

ANALISIS PENERAPAN PENDEKATAN KETERAMPILAN
PROSES BERBASIS KURIKULUM 2013 DALAM PROSES
PEMBELAJARAN BIOLOGI SISWA KELAS X
SMA NEGERI 16 MAKASSAR



Skripsi

Diajukan untuk Memenuhi Salah Satu Syarat Meraih Gelar
Sarjana Pendidikan Jurusan Pendidikan Biologi
pada Fakultas Tarbiyah dan Keguruan
UIN Alauddin Makassar

Oleh:

UMMU KALSUM
NIM: 20500111102

FAKULTAS TARBIYAH DAN KEGURUAN
UIN ALAUDDIN MAKASSAR
2015

PERNYATAAN KEASLIAN SKRIPSI

Mahasiswa yang bertanda tangan di bawah ini :

Nama : Ummu Kalsum
NIM : 20500111102
Tempat/Tgl. Lahir : Iwoimendaa/ 25 Januari 1994
Jur/Prodi/Konsentrasi : Pendidikan Biologi
Fakultas/Program : Tarbiyah dan Keguruan
Alamat : Jl. Bontoduri X
Judul : “Analisis Penerapan Pendekatan Keterampilan Proses Berbasis Kurikulum 2013 dalam Proses Pembelajaran Biologi Siswa Kelas X SMA Negeri 16 Makassar”

Menyatakan dengan sesungguhnya dan penuh kesadaran bahwa skripsi ini benar adalah hasil karya sendiri. Jika dikemudian hari terbukti bahwa ia merupakan duplikat, tiruan, plagiat, atau dibuat oleh orang lain, sebagian atau seluruhnya, maka skripsi dan gelar yang diperoleh karenanya batal demi hukum.

Makassar, 19 Maret 2015

Penyusun,

Ummu Kalsum
20500111102

PENGESAHAN SKRIPSI

Skripsi yang berjudul, “Analisis Penerapan Pendekatan Keterampilan Proses Berbasis Kurikulum 2013 dalam Proses Pembelajaran Biologi Siswa Kelas X SMA Negeri 16 Makassar”, yang disusun oleh **Ummu Kalsum**, Nim: **20500111102**, mahasiswa Jurusan Pendidikan Biologi pada Fakultas Tarbiyah dan Keguruan UIN Alauddin Makassar, telah diuji dan dipertahankan dalam sidang munaqasyah yang di selenggarakan pada hari Selasa, tanggal 30 maret 2015 M, bertepatan 9 Jumadil Akhir 1436 H, dinyatakan telah dapat diterima sebagai salah satu syarat untuk memperoleh gelar Sarjana dalam Ilmu Pendidikan Biologi, Jurusan Pendidikan Biologi (dengan beberapa perbaikan).

Makassar, April 2015 M

Jumadil Akhir 1436 H

DEWAN PENGUJI

(SK Dekan No. 271 Tahun 2015)

Ketua	: Jamilah, S.Si., M.Si.	(.....)
Sekretaris	: Drs. Muhammad Yahdi, M.Ag.	(.....)
Munaqisy I	: Dr. Misykat Malik Ibrahim, M.Si.	(.....)
Munaqisy II	: Drs. Muh. Yusuf Hidayat, M.Pd.	(.....)
Pembimbing I	: Dr. Hj. St. Syamsudduha, M.Pd.	(.....)
Pembimbing II	: Dra. Andi Halimah, M.Pd.	(.....)

Diketahui Oleh:

Dekan fakultas tarbiyah dan Keguruan
UIN Alauddin Makassar

Dr. H. Salehuddin, M. Pd.

Nip: 19541212 198503 1 001

PERSETUJUAN PEMBIMBING

Pembimbing penulisan skripsi saudara **Ummu Kalsum**, NIM: **20500111102**, Mahasiswa Jurusan Pendidikan Biologi pada Fakultas Tarbiyah dan Keguruan UIN Alauddin Makassar, setelah meneliti dan mengoreksi secara saksama skripsi yang bersangkutan dengan judul “**Analisis Penerapan Pendekatan Keterampilan Proses Berbasis Kurikulum 2013 dalam Proses pembelajaran Biologi Siswa Kelas X SMA Negeri 16 Makassar**”, memandang bahwa skripsi tersebut telah memenuhi syarat-syarat ilmiah dan dapat disetujui untuk diajukan ke sidang munaqasyah.

Demikian persetujuan ini diberikan untuk dipergunakan dan diproses selanjutnya.

Makassar, 19 Maret 2015

Pembimbing I


Pembimbing II

Dr. Hj. St. Syamsudduha, M.Pd.
NIP. 19681228 199303 2 003

Dra. Andi Halimah, M.Pd.
NIP. 19691114 199403 2 004

KATA PENGANTAR

الحمد لله رب العالمين والصلاة والسلام على اشرف الأنبياء والمرسلين سيدنا محمد وعلى آله واصحابه



أجمعين.

Assalamu'alaikum Wr.Wb.

Puji syukur ke hadirat Allah SWT, karena atas rahmat dan hidayahnya sehingga penulis dapat menyelesaikan penelitian dan penyusunan skripsi ini dengan tepat waktu sesuai dengan rencana.

Skripsi dengan judul : **“Analisis Penerapan Pendekatan Keterampilan Proses Berbasis Kurikulum 2013 dalam Proses Pembelajaran Biologi Siswa Kelas X SMA Negeri 16 Makassar”** merupakan tugas akhir dalam menyelesaikan studi dan sebagai salah satu syarat yang harus dipenuhi untuk memperoleh gelar Sarjana Pendidikan (S. Pd) pada program studi Pendidikan Biologi Fakultas Tarbiyah dan Keguruan Universitas Islam Negeri Alauddin Makassar.

Penulis menyadari sepenuhnya bahwa memulai hingga mengakhiri proses penyusunan skripsi ini bukanlah hal seperti membalikkan telapak tangan. Ada banyak hambatan dan cobaan yang dilalui. Hanya dengan ketekunan dan kerja keraslah yang menjadi penggerak sang penulis dalam menyelesaikan segala proses tersebut. Juga karena adanya berbagai bantuan baik berupa moril dan materil dari berbagai pihak yang telah membantu memudahkan langkah sang penulis. Skripsi ini jauh dari kesempurnaan yang diharapkan, baik dari segi teoretis, maupun dari pembahasan

hasilnya. Meskipun demikian, penulis telah berusaha semaksimal mungkin sesuai dengan kemampuan yang dimiliki.

Secara khusus penulis menyampaikan ucapan terima kasih yang sebesar-besarnya kepada kedua orang tua tercinta Ayahanda Ambo Upe dan Ibunda Nur Asia Samad yang telah mempertaruhkan seluruh hidupnya untuk kesuksesan anaknya, yang telah melahirkan, membesarkan, mendidik dengan sepenuh hati dalam buaian kasih sayang kepada penulis, serta doa restu dan pengorbanan ikhlas dan tak terhingga yang mana telah menjadi semangat yang selalu mengiringi langkah-langkah penulis dalam menapaki hidup menuju masa depan yang cerah.

Selama menempuh studi maupun dalam merampungkan dan menyelesaikan skripsi ini, penulis banyak dibantu oleh berbagai pihak. Oleh sebab itu, pada kesempatan ini penulis mengucapkan banyak terima kasih kepada :

1. Prof. Dr. H. Ahmad Thib Raya, M.A selaku pengganti sementara Rektor Universitas Islam Negeri (UIN) Alauddin Makassar.
2. Dr. H. Salehuddin, M.Ag selaku Dekan Fakultas Tarbiyah dan Keguruan UIN Alauddin Makassar.
3. Dr. Misykat Malik Ibrahim, M.Si. selaku Ketua Jurusan Pendidikan Biologi dan Jamilah, S.Si., M.Si., selaku Sekretaris Jurusan Pendidikan Biologi UIN Alauddin Makassar.
4. Dr, Hj. St. Syamsudduha, M.Pd., dan Dra. Andi Halimah, M.Pd. selaku pembimbing I dan pembimbing II yang dengan penuh kesabaran telah

meluangkan waktu dan pikirannya untuk memberikan bimbingan, arahan, dan petunjuk mulai dari penyusunan proposal hingga rampungnya skripsi ini.

5. Segenap Dosen Fakultas Tarbiyah dan Keguruan UIN Alauddin Makassar yang telah memberikan kesempatan kepada penulis untuk mengikuti pendidikan, memberikan ilmu pengetahuan, dan pelayanan yang layak selama penulis melakukan studi.
6. Seluruh keluarga besar penulis yang ada di kolaka (Kec, Iwoimendaa) teristimewa kepada Kakek tercinta H. Abd samad dan H. Wenne, nenek tercinta Hj. Tana Wali dan Hj. Saripa, dan adik-adikku tersayang Nurul Magfirah dan Tsalis Ainul Mawaddah yang telah memberikan motivasi, dukungan dan doa yang tiada hentinya buat penulis.
7. Teman-teman jurusan pendidikan Biologi khususnya angkatan 2011 UIN Alauddin Makassar dan teristimewa untuk kelas Biologi 5,6 yang selama hampir empat tahun ini telah berbagi suka dan duka serta memberikan banyak motivasi, bantuan dan telah menjadi teman diskusi yang hebat bagi penulis.
8. Sahabat-sahabat KKNP UIN Alauddin Makassar angkatan ke-V Kab. Gowa, Bontonompo Selatan Desa Bontosungguh teristimewa untuk posko V. Bapak dan Ibu Kepala Desa, Bapak dan Ibu dusun dan segenap tenaga pengajar dan adik-adik pondok pesantren Abnaul Amir serta warga Bontosungguh teristimewa dusun Kampung Beru. Karena dukungan dan bantuan kalian penulis dapat menyelesaikan skripsi ini dengan tepat waktu.

9. Semua keluarga, teman-teman, dan berbagai pihak yang tidak dapat disebutkan satu per satu yang telah membantu penulis dengan ikhlas dalam banyak hal yang berhubungan dengan penyelesaian studi penulis.

Semoga skripsi yang penulis persembahkan ini dapat bermanfaat. Akhirnya, dengan segala kerendahan hati, penulis memohon maaf yang sebesar-besarnya atas segala kekurangan dan keterbatasan dalam penulisan skripsi ini. Saran dan kritik yang membangun tentunya sangat dibutuhkan untuk penyempurnaan skripsi ini.

Makassar, 19 Maret 2015

Ummu Kalsum
20500111102

DAFTAR ISI

JUDUL	i
PERNYATAAN KEASLIAN SKRIPSI.....	ii
PENGESAHAN	iii
PERSETUJUAN PEMBIMBING	iv
KATA PENGANTAR	v
DAFTAR ISI.....	ix
ABSTRAK	xi
BAB I PENDAHULUAN	1-9
A. LatarBelakang.....	1
B. Fokus Penelitian dan Deskripsi Fokus.....	6
C. Rumusan Masalah.....	8
D. Tujuan dan Manfaat Penelitian	8
BAB II TINJAUAN TEORETIS	10-37
A. Konsep Pendekatan Keterampilan Proses	10
B. Konsep Dasar Kurikulum 2013	32
BAB III METODOLOGI PENELITIAN	38-49
A. Jenis Penelitian dan Lokasi Penelitian.....	38
B. Pendekatan Penelitian	39
C. Sumber Data	40
D. Metode Pengumpulan Data.....	40
E. Instrumen Penelitian	43
F. Teknik Pengolahan dan Analisis Data.....	44
G. Pengujian Keabsahan Data	47
BAB IV HASIL PENELITIAN DAN PEMBAHASAN	50-113
A. Hasil Penelitian	50
B. Pembahasan	72
BAB V PENUTUP	114-115
A. Kesimpulan.....	114
B. Implikasi Penelitian.....	115

KEPUSTAKAAN	116
LAMPIRAN	119
RIWAYAT HIDUP	150

ABSTRAK

Nama : Ummu Kalsum
Nim : 20500111102
Judul : Analisis Penerapan Pendekatan Keterampilan Proses Berbasis Kurikulum 2013 dalam Proses Pembelajaran Biologi Siswa Kelas X SMA Negeri 16 Makassar.

Skripsi ini membahas mengenai analisis penerapan pendekatan keterampilan proses berbasis kurikulum 2013 dalam proses pembelajaran biologi siswa kelas X SMA Negeri 16 Makassar. Rumusan masalah pada penelitian ini adalah: 1) Bagaimanakah penerapan pendekatan keterampilan proses berbasis kurikulum 2013 dalam proses pembelajaran biologi siswa kelas X SMA Negeri 16 Makassar?, 2) Bagaimanakah faktor pendukung dan penghambat penerapan pendekatan keterampilan proses berbasis kurikulum 2013 dalam proses pembelajaran biologi siswa kelas X SMA Negeri 16 Makassar?. Tujuan penelitian ini adalah: 1) Untuk mengetahui penerapan pendekatan keterampilan proses berbasis kurikulum 2013 dalam proses pembelajaran biologi siswa kelas X SMA Negeri 16 Makassar, 2) Untuk mengetahui faktor pendukung dan penghambat penerapan pendekatan keterampilan proses berbasis kurikulum 2013 dalam proses pembelajaran biologi siswa kelas X SMA Negeri 16 Makassar.

Jenis penelitian yang digunakan adalah penelitian evaluasi. Penelitian ini dilakukan di SMA Negeri 16 Makassar. Pendekatan penelitian yang digunakan dalam penelitian ini adalah pendekatan kualitatif yang menekankan pada pembangunan naratif atau deskripsi tekstual atas fenomena yang diteliti. Sumber data yang akan diteliti adalah seluruh peserta didik dan pendidik yang terdiri dari 36 orang peserta didik dan 1 orang pendidik biologi kelas X SMA Negeri 16 Makassar. Metode pengumpulan data yang digunakan adalah observasi, wawancara, dan dokumentasi. Instrumen penelitian yang digunakan adalah lembar observasi, lembar pedoman wawancara serta dokumen RPP. Teknik pengolahan dan analisis data yang digunakan adalah *data reduction*, *data display*, dan *conclusion drawing/verification*. Pengujian keabsahan data yang digunakan adalah uji kredibilitas, transferabilitas, dependabilitas, dan konfirmabilitas.

Hasil penelitian yang diperoleh adalah penerapan pendekatan keterampilan proses berbasis kurikulum 2013 dalam proses pembelajaran biologi siswa kelas X SMA Negeri 16 Makassar yang meliputi merencanakan pembelajaran, melaksanakan pembelajaran, menilai/mengevaluasi pembelajaran belum terlaksana baik, dimana hal ini ditandai dengan belum tercapainya semua indikator keterampilan yang terdapat pada lembar observasi serta keterampilan yang berimplikasi kepada peserta didik. Faktor-faktor yang mempengaruhi penerapan pendekatan keterampilan proses berbasis kurikulum 2013 dalam proses pembelajaran biologi siswa kelas X SMA Negeri 16 Makassar meliputi, faktor pendukung yaitu kesiapan mengajar. Sedangkan

faktor penghambat yaitu kemampuan pemahaman peserta didik, ketidaklengkapan sarana dan prasarana serta kurangnya pengetahuan guru dalam memotivasi peserta didik.

BAB I

PENDAHULUAN

A. Latar Belakang Masalah

Pendidikan merupakan kegiatan yang penting dalam kemajuan manusia, kegiatan pendidikan pada dasarnya selalu terkait dua belah pihak yaitu pendidik dan peserta didik. Dalam proses belajar mengajar pendidik memiliki peran utama dalam menentukan kualitas pengajaran yang dilaksanakannya yakni memberikan pengetahuan (kognitif), sikap (afektif) dan keterampilan (psikomotorik) dengan kata lain tugas dan peran pendidik yang utama terletak dibidang pengajaran.

Pendidikan yang baik, berkualitas dan bermutu bukanlah persoalan yang mudah, karena keberhasilan dari suatu proses pendidikan dipengaruhi oleh banyak sekali aspek, sehingga perlu dilakukan perbaikan, perubahan dan pembaharuan dalam segala aspek yang mempengaruhi keberhasilan pendidikan demi terwujudnya tujuan pendidikan nasional yang tercantum dalam pasal 3 Undang-undang Nomor 20 Tahun 2003 tentang Sistem Pendidikan Nasional yaitu berkembangnya potensi peserta didik agar menjadi manusia yang beriman dan bertakwa kepada Tuhan Yang Maha Esa, berahlak mulia, sehat, berilmu, cakap, kreatif, mandiri dan menjadi warga negara yang demokratis dan bertanggungjawab.¹

¹Nik Haryati, *Pengembangan Kurikulum Pendidikan Agama Islam* (Bandung: Alfabeta Cv, 2011), h. 3.

Semua aspek-aspek ini harus didesain dengan sedemikian rupa, sehingga bisa menciptakan suatu bentuk pembelajaran yang optimal karena pada intinya hakikat dari pendidikan adalah proses pembelajaran. Aspek-aspek tersebut meliputi sarana dan prasarana, sumber belajar, pendidik, peserta didik, pendekatan pengajaran yang digunakan serta kurikulum yang berlaku pada saat itu.

Sejalan dengan hal tersebut untuk mencapai tujuan pendidikan nasional akan diperlukan berbagai faktor atau unsur yang mendorongnya terutama dalam hal ini adalah kurikulum yang diterapkan atau dipakai.² Kurikulum merupakan salah satu aspek yang sangat berpengaruh terhadap keberhasilan pendidikan dimana kurikulum merupakan hal yang sangat penting dalam sistem pendidikan Indonesia. Kurikulum disusun untuk mewujudkan tujuan pendidikan nasional dengan memperhatikan perkembangan peserta didik, kebutuhan pembangunan nasional, serta perkembangan ilmu pengetahuan, teknologi dan kesenian. Berbagai kurikulum yang telah diterapkan di Indonesia dinilai masih terdapat permasalahan dalam pelaksanaannya serta dinilai belum tanggap terhadap perubahan sosial yang terjadi pada tingkat lokal, nasional, maupun global.³

Berdasarkan hal tersebut pemerintah mempersiapkan kurikulum baru yang diharapkan dapat diimplementasikan pada tahun ajaran 2013/2014 ini yaitu Kurikulum 2013. Kurikulum 2013 merupakan kurikulum berbasis kompetensi dengan

²Nik Haryati, *Pengembangan Kurikulum Pendidikan Agama Islam*. h. 5.

³Eka Lusya Evanita, "Analisis Kompetensi dan Kesiapan Guru Sekolah Menengah Atas dalam Mendukung Implementasi Kurikulum 2013", *Skripsi* (Semarang: Fak. Matematika dan Ilmu Pengetahuan Alam UNNES, 2013), h. 1.

pemikiran yang menekankan adanya peningkatan dan keseimbangan *soft skill* dan *hard skill* berbasis pengetahuan, sikap, dan keterampilan. Penerapan kurikulum 2013 ini juga membawa konsekuensi perubahan. Pergeseran utama menyangkut empat komponen standar, yaitu standar kompetensi lulusan, standar isi, standar proses (termasuk di dalamnya metodologi), dan standar penilaian.⁴ Dengan demikian, dapat dipahami bahwa kurikulum 2013 adalah sebuah kurikulum yang dikembangkan untuk meningkatkan dan menyeimbangkan kemampuan *soft skill* dan *hard skill* yang berupa sikap, keterampilan, dan pengetahuan.⁵

Biologi merupakan salah satu mata pelajaran yang bersifat sains, dalam pembelajaran sains menekankan pada pemberian pengalaman secara langsung baik menggunakan eksperimen maupun observasi atau yang lainnya, sehingga data yang didapatkan benar-benar valid dan dapat dipertanggungjawabkan. Dalam konteks ini seseorang siswa harus menggunakan metode-metode ilmiah yaitu menggali pengetahuan melalui penyelidikan atau penelitian, mengkomunikasikan pengetahuannya kepada orang lain, menggunakan keterampilan berpikir, menggunakan sikap dan nilai ilmiah.⁶ Mata pelajaran biologi bertujuan untuk menumbuhkan sikap spiritual dan sikap sosial, membekali pengetahuan dan keterampilan kepada peserta didik yang relevan dengan biologi, agar peserta didik

⁴ Forum Mangunwijaya VII, *Menyambut Kurikulum 2013: Sekapur Sirih Mohammad Nuh* (Jakarta: Forum Mangunwiaya VII, 2013), h. 10.

⁵ M. Fadlillah, *Implementasi Kurikulum 2013 dalam Pembelajaran SD/MI, SMP/MTs, & SMA/MA* (Cet. I; Yogyakarta: Ar-Ruzz Media, 2014), h. 16.

⁶ Satino, "Strategi Peningkatan Peran Serta Siswa dalam Pembelajaran IPA" (Makalah yang disajikan pada Work Shop Pembelajaran Sains di Tadris MIPA UIN Sunan Kalijaga, Yogyakarta 6-8 Desember 2006), h. 3.

mampu untuk menyelesaikan persoalan dalam kehidupan sehari-hari sebagai pribadi dan sebagai warga negara.⁷

Menurut Mursell dan Nasution S, pada umumnya dalam proses pembelajaran biologi di sekolah masih banyak yang mengadopsi kegiatan belajar mengajar yang sifatnya konvensional, dimana pendidik hanya menggunakan metode belajar seperti menjelaskan materi secara abstrak, hafalan dan ceramah, para pendidik tidak sadar apa yang mereka lakukan bisa membunuh dan mematikan potensi kreatifitas yang dimiliki oleh peserta didik.⁸ Padahal banyak potensi yang dimiliki oleh peserta didik yang seharusnya dapat digunakan untuk mengembangkan kreatifitasnya dalam belajar. Allah swt berfirman dalam Q.S Al-Mulk Ayat 23 yang berbunyi :



Terjemahannya:

“Katakanlah: “Dia-lah yang menciptakan kamu dan menjadikan bagi kamu pendengaran, penglihatan dan hati”. (tetapi) Amat sedikit kamu bersyukur.”

Berdasarkan kutipan ayat di atas, jelaslah bahwa Allah Swt memberikan potensi-potensi berupa pendengaran, penglihatan, dan hati, sebagai kenikmatan yang patut kita syukuri. Cara mensyukuri semua itu adalah dengan menggunakannya secara baik dan benar dalam mendukung kehidupan kita di bumi ini. Dengan kata lain, pendidik sebaiknya tidak hanya melakukan pembelajaran yang hanya mengembangkan satu potensi yang dimiliki oleh peserta didik saja, tetapi dapat

⁷ Kementerian Pendidikan dan Kebudayaan, *Permen 59 tentang Kurikulum SMA*, 2013.

⁸ Mursell dan Nasution S, *Mengajar dengan Sukses* (Jakarta: Bumi Aksara, 1995), h. 32.

mengembangkan semua potensi-potensi yang dimiliki oleh peserta didik dengan menggunakan pendekatan pembelajaran yang inovatif dan kreatif sehingga semua potensi yang dimiliki oleh siswa dapat dimanfaatkan secara efektif.

Penggunaan metode konvensional hanya berorientasi pada ranah kognitif, sedangkan ranah yang lain (afektif dan psikomotor) kurang disentuh hal ini tidak sesuai dengan kurikulum yang berlaku pada saat ini yaitu kurikulum 2013, dimana kurikulum ini menekankan pada ketiga ranah tersebut untuk dikembangkan. Olehnya itu pemerintah telah menawarkan berbagai macam pendekatan yang dapat dilakukan oleh guru guna menghadapi permasalahan tersebut.

Salah satu usaha untuk mengatasi permasalahan pendidikan tersebut yaitu dengan menggunakan pendekatan keterampilan proses (PKP) dimana pendekatan keterampilan proses ini merupakan salah satu program pemerintah dalam meningkatkan kualitas pendidikan yang tercantum dalam Permen 59 lampiran III dalam kurikulum 2013.

Pendekatan keterampilan proses adalah suatu pendekatan dalam pembelajaran dengan memberikan kesempatan kepada siswa untuk ikut terlibat langsung dalam proses penemuan dan penyusunan suatu konsep.⁹ Dalam pendekatan ini siswa diharapkan untuk mengamati, mengklasifikasi, mengajukan pertanyaan, merumuskan hipotesis, menerapkan konsep, dan berkomunikasi. Sehingga *output* yang dihasilkan menjadi *output* yang berkualitas, baik dalam ranah kognitif, ranah afektif dan ranah

⁹ Satino, "Strategi Peningkatan Peran Serta Siswa dalam Pembelajaran IPA" (Makalah yang disajikan pada Work Shop Pembelajaran Sains di Tadris MIPA UIN Sunan Kalijaga, Yogyakarta 6-8 Desember 2006), h. 3.

psikomotorik. Sejalan dengan hal tersebut di atas, sesuai dengan hasil penelitian yang telah di lakukan oleh Rizka Handayani bahwa penerapan pendekatan keterampilan proses dapat menghasilkan *output* yang berkualitas dalam ranah kognitif, ranah afektif dan ranah psikomotorik.¹⁰

Penelitian ini dilakukan di SMA Negeri 16 Makassar, lokasi ini dipilih karena berdasarkan hasil observasi awal yang telah dilakukan diperoleh hasil dimana pada proses pembelajaran pendidik masih menggunakan metode konvensional, seperti penggunaan metode ceramah dan proses pembelajaran yang berpusat pada pendidik. Serta SMA Negeri 16 Makassar telah mengimplementasikan kurikulum 2013 dalam kegiatan pembelajarannya dan peneliti memilih kelas X karena implementasi kurikulum 2013 masih berorientasi di kelas X.

Berpijak dari fenomena tersebut peneliti tertarik dan termotivasi melakukan penelitian dengan judul “*Analisis Penerapan Pendekatan Keterampilan Proses Berbasis Kurikulum 2013 dalam Proses Pembelajaran Biologi Siswa Kelas X SMA Negeri 16 makassar*”.

¹⁰ Rizka Handayani, “Penerapan Pendekatan keterampilan Proses Sebagai Upaya Peningkatan Ranah Kognitif, Afektif, dan Psikomotorik Siswa Kelas X SMA Amlapura”, *Skripsi* (Malang: Fakultas Sains dan Teknologi UIN Malang, 2011), h. 79.

B. Fokus Penelitian dan Deskripsi Fokus

Fokus penelitian yang menjadi pusat perhatian peneliti yakni meliputi :

1. Kemampuan penerapan pendekatan keterampilan proses berbasis kurikulum 2013 dalam proses pembelajaran biologi siswa kelas X SMA Negeri 16 Makassar yang yang dimaksud dalam penelitian ini adalah kemampuan penerapan pendekatan keterampilan proses yang dilakukan oleh pendidik meliputi perencanaan pembelajaran, pelaksanaan pembelajaran, penilaian pembelajaran yang berdampak pada kemampuan peserta didik dalam hal mengamati, mengklasifikasi, mengajukan pertanyaan, merumuskan hipotesis, menerapkan konsep, dan berkomunikasi.
2. Analisis faktor pendukung dan penghambat terhadap kemampuan penerapan pendekatan keterampilan proses berbasis kurikulum 2013 dalam proses pembelajaran biologi siswa kelas X SMA Negeri 16 Makassar yang dimaksud dalam penelitian ini meliputi kesiapan mengajar pendidik, kemampuan pemahaman peserta didik, ketidaklengkapan sarana dan prasarana serta kurangnya pengetahuan pendidik dalam memotivasi peserta didik. Kesiapan mengajar guru yang dimaksud dalam penelitian ini adalah kesiapan dari segi perencanaan yang berupa dokumen RPP yang telah disiapkan sebelum melakukan kegiatan pembelajaran serta penguasaan materi yang akan diajarkan yaitu materi dunia tumbuhan (*Plantae*). Peserta didik yang dimaksud dalam penelitian ini adalah peserta didik yang melakukan proses

pembelajaran yaitu peserta didik kelas X-5. Sarana dan prasarana yang dimaksud dalam penelitian ini adalah alat/bahan, media, serta sumber belajar yang mendukung dalam kegiatan pembelajaran atau praktikum pada materi dunia tumbuhan (*Plantae*) seperti kelengkapan buku bahan ajar, alat/bahan laboratorium dan lingkungan sekolah/lapangan yang dapat dijadikan sebagai sumber bahan ajar pada materi dunia tumbuhan (*Plantae*).

C. Rumusan Masalah

Berdasarkan latar belakang tersebut, maka rumusan masalah dalam penelitian ini adalah sebagai berikut :

1. Bagaimanakah penerapan pendekatan keterampilan proses berbasis kurikulum 2013 dalam proses pembelajaran biologi siswa kelas X SMA Negeri 16 Makassar?
2. Bagaimanakah faktor pendukung dan penghambat penerapan pendekatan keterampilan proses berbasis kurikulum 2013 dalam proses pembelajaran biologi siswa kelas X SMA Negeri 16 Makassar?

D. Tujuan dan Kegunaan Penelitian

1. Tujuan penelitian

Tujuan dari penelitian ini adalah sebagai berikut:

- a. Untuk mengetahui penerapan pendekatan keterampilan proses berbasis kurikulum 2013 dalam proses pembelajaran biologi siswa kelas X SMA Negeri 16 Makassar.
- b. Untuk mengetahui faktor pendukung dan penghambat penerapan pendekatan keterampilan proses berbasis kurikulum 2013 dalam proses pembelajaran biologi siswa kelas X SMA Negeri 16 Makassar.

2. Kegunaan penelitian

a. Kegunaan Ilmiah

- 1) Hasil penelitian ini diharapkan menjadi sumbangan pemikiran dalam dunia pendidikan dan pengajaran.
- 2) Hasil penelitian ini diharapkan dapat menjadi sumber informasi ataupun rujukan awal bagi peneliti-peneliti yang lain.

b. Kegunaan Praktis

- 1) Hasil penelitian ini diharapkan dapat menjadi pertimbangan pemerintah khususnya dibidang pendidikan dalam penyempurnaan program pendidikan.
- 2) Hasil penelitian ini diharapkan dapat berfungsi sebagai salah satu bahan evaluasi terhadap tenaga pendidik di SMA Negeri 16 Makassar dalam meningkatkan kualitas pembelajaran yang dilakukan.

BAB II

TINJAUAN TEORETIS

A. Konsep Pendekatan Keterampilan Proses

1. Pengertian Pendekatan Keterampilan Proses

Pendekatan keterampilan proses merupakan kemampuan siswa untuk mengelola (memperoleh) yang didapat dalam kegiatan belajar mengajar (KBM) yang memberikan kesempatan seluas-luasnya pada siswa untuk mengamati, menggolongkan, menafsirkan, meramalkan, menerapkan, merencanakan penelitian, mengkomunikasikan hasil perolehan tersebut.¹

Sedangkan menurut Semiawan pendekatan keterampilan proses adalah pengembangan sistem belajar yang mengefektifkan siswa (CBSA) dengan cara mengembangkan keterampilan memproses perolehan pengetahuan sehingga peserta didik akan menemukan, mengembangkan sendiri fakta dan konsep serta menumbuhkan sikap dan nilai yang dituntut dalam tujuan pembelajaran khusus.²

Pendekatan keterampilan proses adalah pendekatan dalam proses belajar mengajar yang menekankan kepada keterampilan memperoleh pengetahuan dan mengkomunikasikan perolehannya itu. Keterampilan proses berarti pula sebagai perlakuan yang diterapkan dalam proses pembelajaran dengan menggunakan daya pikir dan kreasi secara efektif dan efisien guna mencapai tujuan. Tujuan keterampilan

¹Suryosubroto, *Proses Belajar Mengajar Di Sekolah*. (Jakarta: Rineka Cipta, 2002), h. 7.

²Semiawan Conny, *Pendekatan Keterampilan Proses: Bagaimana Mengaktifkan Siswa dalam Belajar* (Jakarta: Gramedia, 1992), h. 23.

proses adalah mengembangkan kreativitas peserta didik dalam belajar sehingga peserta didik secara aktif dapat mengembangkan dan menerapkan kemampuan-kemampuannya. Peserta didik belajar tidak hanya untuk mencapai hasil, melainkan juga bagaimana belajar.³

Menurut Indrawati yang dikutip oleh Trianto pengertian keterampilan proses merupakan keseluruhan keterampilan ilmiah yang terarah (baik kognitif maupun psikomotor) yang dapat digunakan untuk menemukan suatu konsep, prinsip atau teori untuk mengembangkan konsep yang telah ada sebelumnya, ataupun untuk melakukan penyangkalan terhadap suatu penemuan atau/klasifikasi. Dengan kata lain keterampilan ini dapat digunakan sebagai wahana penemuan dan pengembangan konsep/prinsip/teori. Konsep/prinsip/teori yang telah ditemukan atau dikembangkan ini akan memantapkan pemahaman tentang keterampilan proses tersebut.⁴

Menurut Wahyana yang dikutip oleh Trianto keterampilan proses adalah keterampilan yang diperoleh dari latihan kemampuan mental, fisik dan sosial yang mendasar sebagai penggerak kemampuan yang lebih tinggi. Kemampuan mendasar yang telah dikembangkan dan terlatih, lama-kelamaan akan menjadi suatu keterampilan.⁵

Setiap mata pelajaran memiliki karakteristik khusus dalam menggunakan pendekatan pembelajaran. Pembelajaran IPA lebih menekankan pada penerapan

³Hosnan, *Pendekatan Scientific dan Kontekstual dalam Pembelajaran Abad 21* (Cet. I; Bogor: Ghalia Indonesia, 2014), h. 370.

⁴Trianto, *Mendesain Pembelajaran Kontekstual (Contextual Teaching and Learning) di Kelas* (Jakarta: Cerdas Pustaka Publisher. 2008), h. 72.

⁵Trianto, *Mendesain Pembelajaran Kontekstual (Contextual Teaching and Learning) di Kelas*, h. 72.

keterampilan proses. Aspek-aspek pada pendekatan ilmiah (*scientific approach*) terintegrasi pada pendekatan keterampilan proses dan metode ilmiah. Keterampilan proses sains merupakan seperangkat keterampilan yang digunakan para ilmuwan dalam melakukan penyelidikan ilmiah. Keterampilan yang dilatihkan sering ini dikenal dengan keterampilan proses IPA. *American Association for the Advancement of Science* (1970) mengklasifikasikannya menjadi keterampilan proses dasar dan keterampilan proses terpadu.⁶ Keterampilan proses perlu dikembangkan melalui pengalaman-pengalaman langsung sebagai pengalaman pembelajaran. Melalui pengalaman langsung seseorang dapat lebih menghayati proses atau kegiatan yang sedang dilakukan.⁷

Berdasarkan penjelasan di atas mengenai pengertian pendekatan keterampilan proses dapat disimpulkan bahwa pendekatan keterampilan proses adalah suatu cara yang digunakan oleh guru untuk mengaktifkan siswa dalam proses pembelajaran yang dilakukan.

⁶Kementrian Pendidikan dan Kebudayaan, *Permen 59 tentang Kurikulum SM*, 2013.

⁷Kementrian Pendidikan dan Kebudayaan, *Permen 59 tentang Kurikulum SMA*, 2013.

2. Prinsip-prinsip dalam Penerapan Pendekatan Keterampilan Proses

Prinsip-prinsip dalam penerapan pendekatan keterampilan proses adalah sebagai berikut:

a. Kemampuan Mengamati

Mengamati merupakan salah satu keterampilan yang sangat penting untuk memperoleh pengetahuan, baik dalam kehidupan sehari-hari maupun dalam pengembangan ilmu pengetahuan. Kegiatan ini tidak sama dengan kegiatan melihat, pengamatan dilaksanakan dengan memanfaatkan seluruh panca indera yang biasa digunakan untuk memperhatikan hal yang diamati, kemudian mencatat apa yang diamati, memilah-milah bagiannya berdasarkan kriteria tertentu, juga berdasarkan tujuan pengamatan, serta mengolah hasil pengamatan dan menuliskan hasilnya.

Mengamati merupakan keterampilan paling dasar dalam proses pembelajaran, dan memperoleh ilmu pengetahuan merupakan hal terpenting untuk mengembangkan keterampilan-keterampilan proses yang lain. Mengamati merupakan tanggapan kita terhadap berbagai objek dan peristiwa alam dengan menggunakan panca indra. Menggunakan indra penglihatan, pembau, pendengaran, pengecapan dan peraba pada waktu mengamati ciri-ciri tumbuhan paku (*Pteridophyta*), tumbuhan lumut (*Bryophyta*), tumbuhan biji (*Spermatophyta*), serta tumbuhan (*Plantae*) lain merupakan kegiatan yang sangat dituntut dalam belajar IPA.

b. Kemampuan Mengklasifikasi/Mengelompokkan

Kemampuan mengklasifikasi merupakan kemampuan mengelompokkan atau menggolongkan sesuatu yang berupa benda, fakta, informasi, dan gagasan. Pengelompokan ini didasarkan pada karakteristik atau ciri-ciri yang sama dalam tujuan tertentu, baik dalam kehidupan sehari-hari maupun dalam pengembangan ilmu pengetahuan.

Penggolongan makhluk hidup dilakukan setelah peserta didik mengenali ciri-ciri tumbuhan (*Plantae*). Dengan demikian dalam proses pengelompokan tercakup beberapa kegiatan seperti mencari perbedaan, mengontraskan ciri-ciri, mencari kesamaan, membandingkan dan mencari dasar penggolongan. Jadi mengklasifikasikan merupakan keterampilan proses untuk memilah berbagai objek peristiwa berdasarkan sifat-sifat khususnya, sehingga didapatkan golongan/kelompok sejenis dari objek peristiwa yang dimaksud.

c. Kemampuan Menafsirkan

Kemampuan ini merupakan kemampuan penting yang perlu dikuasai oleh peserta didik. Yang termasuk dalam kemampuan ini adalah fakta, informasi, gagasan, pendapat, ruang, dan waktu. Kesemuanya merupakan variabel untuk menentukan hubungan antara sikap dan tindakan yang sesuai.

Mencatat setiap hasil pengamatan mengenai dunia tumbuhan (*Plantae*) termasuk menafsirkan atau interpretasi. Menghubung-hubungkan antara hasil pengamatan mengenai ciri-ciri tumbuhan paku (*Pteridophyta*), tumbuhan lumut

(*Bryophyta*), tumbuhan biji (*Spermatophyta*), menunjukkan bahwa peserta didik melakukan kegiatan menafsirkan.

d. Kemampuan Meramalkan

Ramalan yang dimaksud di sini bukanlah sembarang perkiraan, melainkan perkiraan yang mempunyai dasar atau penalaran. Kemampuan membuat ramalan atau perkiraan yang didasari penalaran, baik dalam kehidupan sehari-hari maupun dalam mengembangkan ilmu pengetahuan. Dalam teori penelitian, kemampuan membuat ramalan ini disebut juga kemampuan menyusun hipotesis. Hipotesis adalah suatu perkiraan yang beralasan untuk menerangkan suatu kejadian atau pengamatan tertentu. Dalam kerja ilmiah, seorang ilmuwan biasanya membuat hipotesis yang kemudian diuji melalui eksperimen.

e. Kemampuan Mengajukan Pertanyaan

Kemampuan ini merupakan kemampuan yang sangat penting dikuasai oleh peserta didik, mengajukan pertanyaan dengan menggunakan kalimat tanya apa, mengapa, dan bagaimana. Kegiatan ini bertujuan untuk mendapatkan penjelasan dari kegiatan yang telah dilakukan. Pertanyaan yang meminta penjelasan mengenai pembahasan dunia tumbuhan (*Plantae*) menunjukkan bahwa peserta didik ingin mengetahui dengan jelas tentang hal itu. Pertanyaan tentang mengapa dan bagaimana tumbuhan berkembang menunjukkan orang yang bertanya berfikir. Dengan demikian jelaslah bahwa bertanya tidak sekedar bertanya tetapi melibatkan fikiran dalam melakukannya.

f. Kemampuan Melaksanakan Penelitian (Percobaan)

Penelitian merupakan kegiatan para ilmuwan di dalam kegiatan ilmiah. Namun, dalam kehidupan sehari-hari penelitian (percobaan) merupakan kegiatan penyelidikan untuk menguji gagasan-gagasan melalui kegiatan eksperimen praktis. Kegiatan percobaan umumnya dilaksanakan dalam mata pelajaran eksakta seperti fisika, kimia, dan biologi. Sedangkan untuk mata pelajaran non eksakta, kegiatan yang biasa dilakukan adalah penelitian sederhana yang meliputi perencanaan dan pelaksanaan.

g. Kemampuan Mengumpulkan dan Menganalisis Data

Kemampuan ini merupakan bagian dari kemampuan melaksanakan penelitian. Dalam kemampuan ini, peserta didik perlu menguasai bagaimana cara-cara mengumpulkan data dalam penelitian baik kuantitatif maupun kualitatif.

h. Kemampuan Menginterpretasikan Data

Kemampuan ini, peserta didik perlu menginterpretasikan hasil yang diperoleh dan disajikan dalam bentuk tabel, diagram, grafik, atau histogram.

i. Kemampuan Mengkomunikasikan Hasil

Kemampuan ini merupakan salah satu kemampuan yang juga harus dikuasai peserta didik. Dalam kemampuan ini, peserta didik perlu dilatih untuk mengkomunikasikan hasil penemuannya kepada orang lain dalam bentuk laporan penelitian, *paper*, atau karangan.⁸

⁸ Semiawan Conny, *Pendekatan Keterampilan Proses: Bagaimana Mengaktifkan Siswa dalam Belajar* (Jakarta: Gramedia, 1992), h. 25-27.

3. Faktor-faktor yang Mempengaruhi Proses Pembelajaran

Menurut Slameto faktor-faktor yang mempengaruhi proses pembelajaran adalah sebagai berikut:

a. Faktor Intern

1) Faktor Jasmaniah

a) Faktor Kesehatan

Sehat berarti dalam keadaan baik segenap badan beserta bagian-bagiannya bebas dari penyakit. Kesehatan adalah keadaan atau hal sehat. Kesehatan seseorang berpengaruh terhadap belajarnya. Proses belajar seseorang akan terganggu jika kesehatan seseorang terganggu, selain itu juga ia akan cepat lelah, kurang bersemangat, mudah pusing, ngantuk jika badannya lemah, kurang darah ataupun ada gangguan-gangguan/kelainan-kelainan fungsi alat indranya serta tubuhnya. Agar seseorang dapat belajar dengan baik haruslah mengusahakan kesehatan badannya tetap terjamin dengan cara selalu mengindahkan ketentuan-ketentuan tentang bekerja, belajar, istirahat, tidur, makan, olahraga, rekreasi dan ibadah.

b) Cacat tubuh

Cacat tubuh adalah sesuatu yang menyebabkan kurang baik atau kurang sempurna mengenai tubuh/badan. Cacat itu bisa berupa buta, setengah buta, tuli, setengah tuli, patah kaki, dan patah tangan, lumpuh dan lain-lain. Keadaan cacat tubuh juga mempengaruhi belajar. Siswa yang cacat belajarnya juga terganggu. Jika hal ini terjadi, hendaknya ia belajar pada lembaga pendidikan khusus atau diusahakan alat bantu agar dapat menghindari atau mengurangi pengaruh kecacatannya itu.

2) Faktor Psikologis

a) Intelligensi

Intelligensi adalah kecakapan yang terdiri dari tiga jenis yaitu kecakapan untuk menghadapi dan menyesuaikan ke dalam situasi yang baru dengan cepat dan efektif, mengetahui/menggunakan konsep-konsep yang abstrak secara efektif, mengetahui relasi dan mempelajarinya dengan cepat. Intelligensi besar pengaruhnya terhadap kemajuan belajar. Dalam situasi yang sama, peserta didik yang mempunyai tingkat intelligensi yang tinggi akan lebih berhasil daripada yang mempunyai tingkat intelligensi yang rendah. Walaupun begitu peserta didik yang mempunyai tingkat intelligensi yang tinggi belum pasti berhasil dalam belajarnya. Hal ini disebabkan karena belajar adalah suatu proses yang kompleks dengan banyak faktor yang mempengaruhinya, sedangkan intelligensi adalah salah satu faktor diantara faktor yang lain.

b) Perhatian

Perhatian menurut Gazali yang dikutip oleh Slameto adalah keaktifan jiwa yang dipertinggi, jiwa itu pun semata-mata tertuju pada suatu obyek (benda/hal) atau sekumpulan obyek. Untuk dapat menjamin hasil belajar yang baik, maka peserta didik harus mempunyai perhatian terhadap bahan yang dipelajarinya, jika bahan pelajaran tidak menjadi perhatian peserta didik, maka timbullah kebosanan, sehingga ia tidak suka lagi belajar. Agar peserta didik dapat belajar dengan baik, usahakanlah bahan pelajaran itu sesuai dengan hobi dan bakatnya.

c) Minat

Minat adalah kecenderungan yang tetap untuk memperhatikan dan mengenang beberapa kegiatan. Kegiatan yang diminati seseorang, diperhatikan terus-menerus yang disertai dengan rasa senang. Jadi berbeda dengan perhatian, karena perhatian sifatnya sementara (tidak dalam waktu yang lama) dan belum tentu diikuti dengan perasaan senang, sedangkan minat selalu diikuti dengan perasaan senang dan dari situ diperoleh kepuasan.

Minat besar pengaruhnya terhadap belajar, karena bila bahan pelajaran yang dipelajari tidak sesuai dengan minat peserta didik, peserta didik tidak akan belajar dengan sebaik-baiknya, karena tidak ada daya tarik baginya. Ia segan-segan untuk belajar, ia tidak memperoleh kepuasan dengan pelajarannya itu. Bahan pelajaran yang menarik minat perhatian peserta didik, lebih mudah dipelajari dan disimpan, karena minat menambah kegiatan belajar. Jika terdapat peserta didik yang kurang berminat terhadap belajar, dapatlah diusahakan agar ia mempunyai minat yang lebih besar dengan cara menjelaskan hal-hal yang menarik dan berguna bagi kehidupan serta hal-hal yang berhubungan dengan cita-cita serta kaitannya dengan bahan pelajaran yang dipelajari itu.

d) Bakat

Bakat adalah kemampuan untuk belajar. Kemampuan itu baru akan terealisasi menjadi kecakapan yang nyata sesudah belajar atau berlatih. Orang yang berbakat mengetik, misalnya akan lebih cepat dapat mengetik dengan lancar dibandingkan dengan orang lain yang kurang/tidak berbakat dibidang itu.

e) Motif

Dalam proses belajar haruslah diperhatikan apa yang dapat mendorong peserta didik agar dapat belajar dengan baik atau padanya mempunyai motif untuk berpikir dan memusatkan perhatian, merencanakan dan melaksanakan, kegiatan yang berhubungan/menunjang belajar. Motif-motif di atas dapat juga ditanamkan kepada diri peserta didik dengan cara memberikan latihan-latihan/kebiasaan-kebiasaan yang kadang-kadang juga dipengaruhi oleh keadaan lingkungan.

Dari uraian di atas jelaslah bahwa motif yang kuat sangatlah perlu di dalam belajar, di dalam membentuk motif yang kuat itu dapat dilaksanakan dengan adanya latihan-latihan/kebiasaan-kebiasaan dan pengaruh lingkungan yang memperkuat, jadi latihan/kebiasaan itu sangat perlu dalam belajar.

f) Kematangan

Kematangan adalah suatu tingkat/fase dalam pertumbuhan seseorang, dimana alat-alat tubuhnya sudah siap untuk melaksanakan kecakapan baru. Misalnya anak dengan kakinya sudah siap untuk berjalan, tangan dengan jari-jarinya sudah siap untuk menulis, dengan otaknya sudah siap untuk berfikir abstrak, dan lain-lain. Kematangan belum berarti anak dapat melaksanakan kegiatan secara terus menerus, untuk itu diperlukan latihan-latihan dan pelajaran. Dengan kata lain anak yang sudah siap (matang) belum dapat melaksanakan kecakapannya sebelum belajar. Belajarnya akan lebih berhasil jika anak sudah siap (matang). Jadi kemajuan baru untuk memiliki kecakapan itu tergantung dari kematangan dan belajar.

g) Kesiapan

Kesiapan adalah kesediaan untuk memberi respon atau bereaksi. Kesediaan itu timbul dari dalam diri seseorang dan juga berhubungan dengan kematangan, karena kematangan berarti kesiapan untuk melaksanakan kecakapan. Kesiapan ini perlu diperhatikan dalam proses belajar, karena jika siswa belajar dan padanya sudah ada kesiapan maka hasil belajarnya akan lebih baik.

3) Faktor Kelelahan

Kelelahan pada seseorang walaupun sulit untuk dipisahkan tetapi dapat dibedakan menjadi dua macam, yaitu kelelahan jasmani dan kelelahan rohani (bersifat psikis).

Kelelahan jasmani terlihat dengan lemah lunglainya tubuh dan timbul kecenderungan untuk membaringkan tubuh. Kelelahan jasmani terjadi karena kekacauan substansi sisa pembakaran di dalam tubuh, sehingga darah tidak/kurang lancar pada bagian-bagian tertentu.

Kelelahan rohani dapat dilihat dengan adanya kelesuan dan kebosanan, sehingga minat dan dorongan untuk menghasilkan sesuatu hilang. Kelelahan ini sangat terasa pada bagian kepala dengan pusing-pusing sehingga sulit berkonsentrasi, seolah-olah otak kehabisan daya untuk bekerja.

b. Faktor-faktor Ekstern

1) Faktor Keluarga

a) Cara Orang Tua Mendidik

Cara orang tua mendidik anaknya besar pengaruhnya terhadap belajar anaknya. Hal ini jelas dipertegas oleh Sutjipto Wirowidjojo dengan pernyataannya yang menyatakan bahwa keluarga adalah lembaga pendidikan yang pertama dan utama. Keluarga yang sehat besar artinya untuk pendidikan dalam ukuran kecil, tetapi bersifat menentukan untuk pendidikan dalam ukuran besar yaitu pendidikan bangsa, negara dan dunia. Melihat pernyataan di atas, dapatlah dipahami betapa pentingnya peranan keluarga di dalam pendidikan anaknya. Cara orang tua mendidik anak-anaknya akan berpengaruh terhadap belajarnya.

b) Relasi Antaranggota Keluarga

Relasi antaranggota keluarga yang terpenting adalah relasi orang tua dengan anaknya. Selain itu relasi anak dengan saudaranya atau dengan anggota keluarga yang lain turut mempengaruhi belajar anak. Wujud relasi itu misalnya apakah hubungan itu penuh dengan kasih sayang dan pengertian, ataukah diliputi oleh kebencian, sikap yang terlalu keras, ataukah sikap yang acuh tak acuh dan sebagainya. Begitu juga jika relasi anak dengan saudaranya atau dengan anggota keluarga yang lain tidak baik, akan dapat menimbulkan *problem* yang sejenis.

c) Suasana Rumah

Agar anak dapat belajar dengan baik perlulah diciptakan suasana rumah yang tenang dan tentram selain anak kerasan/betah tinggal di rumah, anak juga dapat belajar dengan baik.

d) Keadaan Ekonomi Keluarga

Keadaan ekonomi keluarga erat hubungannya dengan belajar anak. Anak yang sedang belajar selain harus terpenuhi kebutuhan pokoknya, misal makan, pakaian, perlindungan kesehatan dan lain-lain, juga membutuhkan fasilitas belajar seperti ruang belajar, meja, kursi, penerangan, alat tulis-menulis, buku-buku dan lain-lain. Fasilitas belajar itu dapat terpenuhi jika keluarga mempunyai cukup uang.

e) Pengertian Orang Tua

Anak belajar perlu dorongan dan pengertian orang tua. Bila anak sedang belajar jangan diganggu dengan tugas-tugas di rumah. Kadang-kadang anak mengalami lemah semangat, orang tua wajib memberi pengertian dan mendorongnya, membantu sedapat mungkin kesulitan yang dialami anak di sekolah. Kalau perlu menghubungi guru anaknya, untuk mengetahui perkembangannya.

f) Latar Belakang Kebudayaan

Tingkat pendidikan atau kebiasaan di dalam keluarga mempengaruhi sikap anak dalam belajar. Perlu kepada anak ditanamkan kebiasaan-kebiasaan yang baik agar mendorong semangat untuk belajar.

2) Faktor Sekolah

a) Metode Mengajar

Metode mengajar adalah suatu cara/jalan yang harus dilalui di dalam mengajar. Mengajar itu sendiri menurut Ign. S. Ulih Bukit Karo Karo adalah menyajikan bahan pelajaran oleh orang kepada orang lain agar orang lain itu menerima, menguasai dan mengembangkannya. Di dalam lembaga pendidikan, orang lain yang disebut di atas disebut sebagai peserta didik dan mahasiswa, yang dalam proses belajar agar dapat menerima, menguasai dan lebih-lebih mengembangkan bahan pelajaran itu, maka cara-cara mengajar serta cara belajar haruslah setepat-tepatnya dan efisien serta seefektif mungkin.

b) Kurikulum

Kurikulum diartikan sebagai sejumlah kegiatan yang diberikan kepada peserta didik. Kegiatan itu sebagian besar adalah menyajikan bahan pelajaran agar peserta didik menerima, menguasai dan mengembangkan bahan pelajaran itu. Jelaslah bahan pelajaran itu memengaruhi peserta didik. Kurikulum yang kurang baik berpengaruh tidak baik terhadap belajar.

c) Relasi pendidik dengan peserta didik

Proses belajar mengajar terjadi antar pendidik dan peserta didik. Proses tersebut juga dipengaruhi oleh relasi yang ada dalam proses itu sendiri. Jadi cara belajar peserta didik juga dipengaruhi oleh relasinya dengan pendidiknya. pendidik yang kurang berinteraksi dengan peserta didik secara akrab menyebabkan proses belajar mengajar itu kurang lancar, juga peserta didik merasa jauh dari pendidik, maka segan berpartisipasi secara aktif dalam belajar.

d) Relasi peserta didik dengan peserta didik

Menciptakan relasi yang baik antar peserta didik adalah perlu, agar dapat memberikan pengaruh yang positif terhadap belajar peserta didik.

e) Disiplin Sekolah

Kedisiplinan sekolah erat hubungannya dengan kerajinan peserta didik dalam sekolah juga dalam belajar. Dengan demikian agar peserta didik belajar lebih maju, peserta didik harus disiplin di dalam belajar baik di sekolah, di rumah dan di perpustakaan. Agar peserta didik disiplin haruslah pendidik beserta staf yang lain disiplin pula.

f) Alat Pelajaran

Mengusahakan alat pelajaran yang baik dan lengkap adalah perlu agar pendidik dapat mengajar dengan baik sehingga peserta didik dapat menerima pelajaran dengan baik serta dapat belajar dengan baik pula.

g) Waktu Sekolah

Waktu sekolah ialah waktu terjadinya proses belajar mengajar di sekolah, waktu itu dapat pagi, siang, sore/malam hari. Waktu sekolah juga mempengaruhi belajar peserta didik.

h) Standar Pelajaran di Atas Ukuran

pendidik berpendirian untuk mempertahankan wibawaanya, perlu memberi pelajaran di atas standar. Akibatnya peserta didik kurang mampu dan takut kepada pendidik. Bila banyak peserta didik yang tidak berhasil dalam mempelajari mata pelajarannya, pendidik semacam itu merasa senang. Tetapi berdasarkan teori belajar, yang mengingat perkembangan psikis dan kepribadian peserta didik berbeda-beda, hal tersebut tidak boleh terjadi. pendidik dalam menuntut penguasaan materi harus sesuai dengan kemampuan peserta didik masing-masing. Yang penting tujuan yang telah dirumuskan dapat tercapai.

i) Keadaan Gedung

Dengan jumlah peserta didik yang banyak serta variasi karakteristik mereka masing-masing menuntut keadaan gedung dewasa ini harus memadai dalam setiap kelas. Bagaimana mungkin mereka dapat belajar dengan enak, kalau kelas itu tidak memadai bagi setiap peserta didik?

j) Metode Belajar

Banyak peserta didik melaksanakan cara belajar yang salah. Dalam hal ini perlu pembinaan oleh pendidik. Dengan cara belajar yang tepat akan efektif pula hasil belajar peserta didik itu. Juga dalam pembagian waktu untuk belajar. Kadang-kadang

peserta didik belajar tidak teratur, atau terus-menerus, karena besok akan tes. Dengan belajar demikian peserta didik akan kurang beristirahat, bahkan mungkin dapat jatuh sakit. Maka perlu belajar secara teratur setiap hari, dengan pembagian waktu yang baik, memilih cara belajar yang tepat dan cukup istirahat akan meningkatkan hasil belajar.

k) Tugas Rumah

Waktu belajar adalah terutama di sekolah, di samping untuk belajar waktu di rumah biarlah digunakan untuk kegiatan-kegiatan lain. Maka diharapkan pendidik jangan terlalu banyak memberi tugas yang harus dikerjakan di rumah, sehingga anak tidak mempunyai waktu lagi untuk kegiatan yang lain.

3) Faktor Masyarakat

a) Kegiatan peserta didik dalam Masyarakat

Kegiatan peserta didik dalam masyarakat dapat menguntungkan terhadap perkembangan pribadinya. Tetapi jika peserta didik ambil bagian dalam kegiatan masyarakat yang terlalu banyak, misalnya berorganisasi, kegiatan-kegiatan sosial, keagamaan dan lain-lain, belajarnya akan terganggu, lebih-lebih jika tidak bijaksana dalam mengatur waktunya.

b) Mass Media

Yang termasuk dalam mass media adalah bioskop, radio, TV, surat kabar, majalah, buku-buku, komik-komik dan lain-lain. Itu ada dan beredar dimasyarakat. Maka perlu peserta didik mendapat bimbingan dan kontrol yang cukup bijaksana dari orang tua dan pendidik baik di dalam keluarga, sekolah dan masyarakat.

c) Teman Bergaul

Pengaruh-pengaruh dari teman bergaul peserta didik dapat lebih cepat masuk dalam jiwanya daripada yang kita duga. Teman bergaul yang baik akan berpengaruh baik terhadap diri peserta didik, begitu juga sebaliknya, teman bergaul yang jelek pasti yang mempengaruhi yang buruk juga.

d) Bentuk Kehidupan Masyarakat

Kehidupan masyarakat di sekitar peserta didik juga berpengaruh terhadap belajar peserta didik. Masyarakat yang terdiri dari orang-orang yang tidak terpelajar, penjudi, suka mencuri dan mempunyai kebiasaan yang tidak baik akan berpengaruh jelek kepada anak (peserta didik) yang berada di situ.⁹

4. Teori Belajar dalam Pendekatan Keterampilan Proses

a. Teori Belajar Bruner

Adapun tahapan dalam teori Bruner sebagai berikut: 1) Tahap enaktif, pada tahap ini pengetahuan dipelajari secara aktif dengan menggunakan benda-benda konkret atau dengan menggunakan situasi nyata, 2) Tahap ikonik, pada tahap ini pengetahuan dipresentasikan dalam bentuk bayangan visual atau gambar yang menggambarkan kegiatan konkret yang terdapat pada tahap enaktif, dan 3) Tahap

⁹ Slameto, *Belajar dan Faktor-faktor yang Mempengaruhinya* (Cet, IV; Jakarta: Rineka Cipta, 2003), h. 54-71.

simbolik, pada tahap ini pengetahuan dipresentasikan dalam bentuk simbol-simbol.¹⁰

b. Teori Belajar Bermakna Ausubel

Teori asimilasi Ausubel menjelaskan bagaimana belajar bermakna terjadi, yaitu bila siswa mengasimilasikan pengetahuan yang dipelajarinya dengan pengetahuan yang telah dimiliki sebelumnya. Teori belajar Ausubel menyatakan bahwa seseorang dalam belajar tinggal mengasimilasikan pengetahuan dengan yang sudah ada sebelumnya. Teori skema menyatakan bahwa dalam ingatan seseorang telah tersusun pengetahuan dalam suatu skema yang terus bertambah atau berubah.¹¹

c. Teori Belajar Piaget

Jean Piaget adalah psikolog pertama yang menggunakan filsafat konstruktivisme, sedangkan teori pengetahuannya dikenal dengan teori adaptasi kognitif. Proses tersebut meliputi: 1) Skema/*schemata* merupakan struktur kognitif yang dengannya seseorang beradaptasi dan terus mengalami perkembangan mental dalam interaksinya dengan lingkungan, 2) Asimilasi adalah proses kognitif perubahan skema yang tetap mempertahankan konsep awalnya, hanya menambah atau merinci, 3) Akomodasi adalah proses pembentukan skema atau karena konsep

¹⁰Dewi Lestari, “Penerapan Teori Bruner untuk Meningkatkan Hasil Belajar Siswa pada Pembelajaran Simetri Lipat di Kelas IV SDN 02 Makmur Jaya Kabupaten Mamuju Utara”, Jurnal Kreatif Tadulako Online, Vol 3, No 2, h. 130.
<http://jurnal.untad.ac.id/jurnal/index.php/JKTO/article/download/2874/1962>. (Diakses 17 November 2014).

¹¹Herman Joseph Siswandi, “Meningkatkan Keterampilan Berkomunikasi Melalui Metode Diskusi Panel dalam Mata Pelajaran Bahasa Indonesia di Sekolah Dasar (Penelitian Tindakan Kelas)”, Jurnal Pendidikan Penabur, no 7, (Desember 2006), h. 27.
<http://bpcpenabur.or.id/files/Hal.%2024-35%20Meningkatkan%20aktivitas%20komunikasi.pdf>. (Diakses 17 November 2014).

awal sudah tidak cocok lagi, 4) Equilibrasi adalah keseimbangan antara asimilasi dan akomodasi sehingga seseorang dapat menyatukan pengalaman luar dengan struktur dalamnya (skemata). Proses perkembangan intelek seseorang berjalan dari disequilibrium menuju equilibrium melalui asimilasi dan akomodasi.¹²

5. Pembelajaran Biologi

Biologi merupakan mata pelajaran yang termasuk dalam rumpun Ilmu Pengetahuan Alam (IPA atau sains). Ilmu sains berkaitan dengan cara mencari tahu (*inquiry*) tentang alam secara sistematis, sehingga pembelajaran bukan hanya sebagai penguasaan kumpulan pengetahuan yang berupa fakta-fakta, konsep-konsep atau prinsip-prinsip saja, tetapi juga merupakan suatu proses penemuan. Pembelajaran biologi di sekolah menengah diharapkan dapat menjadi wahana bagi peserta didik untuk mempelajari diri sendiri dan alam sekitar, serta prospek pengembangan lebih lanjut dalam kehidupan sehari-hari.

Sehubungan dengan itu, pembelajaran biologi menekankan pada pemberian pengalaman langsung untuk mengembangkan kompetensi agar peserta didik menjelajahi dan memahami alam sekitar secara ilmiah. Pembelajaran biologi diarahkan untuk mencari tahu dan berbuat sehingga dapat membantu peserta didik untuk memperoleh pemahaman yang lebih mendalam tentang dirinya sendiri dan alam sekitar.

¹²Turino dkk, "*E-Learning Bahasa Inggris Berbasis Web*", Jurnal Teknologi Informasi, Vol 5, No 2, (Oktober 2009), h. 728.
<http://research.pps.dinus.ac.id/lib/jurnal/ELEARNING%20BAHASA%20INGGRIS%20BERBASIS%20WEB.pdf>, (Diakses 17 November 2014).

Standar kompetensi dalam kurikulum pembelajaran biologi menyediakan berbagai pengalaman belajar untuk memahami konsep dan proses sains. Keterampilan proses ini meliputi keterampilan mengamati, mengajukan hipotesis, menggunakan alat dan bahan secara baik dan benar dengan selalu mempertimbangkan keamanan dan keselamatan kerja, mengajukan pertanyaan, menggolongkan dan menafsirkan data, serta mengomunikasikan hasil temuan secara lisan atau tertulis, menggali dan memilah informasi faktual yang relevan untuk menguji gagasan-gagasan atau memecahkan masalah sehari-hari. Mata pelajaran biologi dikembangkan melalui kemampuan berpikir analitis, induktif, dan deduktif untuk menyelesaikan masalah yang berkaitan dengan peristiwa alam sekitar. Penyelesaian masalah yang bersifat kualitatif dan kuantitatif dilakukan dengan menggunakan pemahaman dalam bidang matematika, fisika, kimia, dan pengetahuan pendukung lainnya.¹³

Standar kompetensi dan kompetensi dasar berisi tentang hasil belajar yang diharapkan dikuasai peserta didik yang mencakup tiga aspek, yaitu :

- a. Kognitif (pengetahuan)
- b. Psikomotorik (keterampilan)
- c. Afektif (sikap)

Kognitif (pengetahuan) disini dimaksudkan pengetahuan yang diharapkan dari peserta didik setelah menyelesaikan program pembelajaran biologi. Adapun psikomotorik dimaksudkan keterampilan apa yang dimiliki peserta didik setelah

¹³ Rully Bramasti, *Kamus Biologi* (Cet. I; Surakarta: Aksara Sinergi Media, 2012), h. 110.

menyelesaikan pembelajaran biologi. Sedangkan afektif dimaksudkan sikap yang dimiliki oleh peserta didik setelah menyelesaikan pembelajaran biologi.¹⁴

B. Konsep Dasar Kurikulum 2013

1. Pengertian Kurikulum

Hakikat kurikulum adalah kegiatan yang mencakup berbagai rencana kegiatan peserta didik yang terperinci berupa bentuk-bentuk bahan pendidikan, sarana strategi belajar mengajar, pengaturan, pengaturan program agar dapat diterapkan, dan hal-hal yang mencakup pada kegiatan yang bertujuan mencapai tujuan yang diinginkan.¹⁵

Di Indonesia istilah “Kurikulum” boleh dikatakan baru menjadi populer sejak tahun lima puluhan, yang dipopulerkan oleh mereka yang memperoleh pendidikan di Amerika Serikat. Kini istilah itu telah dikenal orang di luar pendidikan. Sebelumnya yang lazim di gunakan adalah “Rencana pembelajaran” pada hakikatnya kurikulum sama artinya dengan rencana pembelajaran. Hilda Taba dalam bukunya yang dikutip oleh Nasution *Curriculum Development, Theori and practice* mengartikan sebagai “*a plan for learning*” yakni sesuatu yang direncanakan untuk pelajaran anak.¹⁶

¹⁴Salman Alfarisi, “Pengaruh Penerapan Metode Resource Based Learning Terhadap Prestasi Belajar Biologi Materi Pokok Bangun Ruang Sisi Datar” *Skripsi* (Kediri: Fak. Keguruan dan Ilmu Pendidikan Universitas Nusantara PGRI Kediri, 2009), h. 7.

¹⁵Nik Haryati, *Pengembangan Kurikulum Pendidikan Agama Islam* (Bandung: Alfabeta Cv, 2011), h. 2.

¹⁶Nasution, *Asas-Asas Kurikulum* (Cet. I; Jakarta: Bumi Aksara, 1994) h. 2.

Menurut Zaiz yang dikutip oleh Dimiyati dan Mudjiono kata “Kurikulum” berasal dari satu kata bahasa Latin yang berarti “Jalur pacu”, dan secara tradisional, kurikulum sekolah disajikan seperti itu (ibarat jalan) bagi kebanyakan orang. Lebih lanjut Zais mengemukakan berbagai pengertian kurikulum, yakni: (i) Kurikulum sebagai program pelajaran. (ii) Kurikulum sebagai isi pelajaran, (iii) Kurikulum sebagai pengalaman belajar yang direncanakan, (iv) Kurikulum sebagai pengalaman di bawah tanggung jawab sekolah, dan (v) Kurikulum sebagai suatu rencana (tertulis) untuk dilaksanakan. Sedangkan Tanner dan Tanner (1980) mengungkapkan konsep-konsep: (i) Kurikulum sebagai pengetahuan yang diorganisasikan, (ii) Kurikulum sebagai modus mengajar, (iii) Kurikulum sebagai arena pengalaman, (iv) Kurikulum sebagai pengalaman, (v) Kurikulum sebagai pengalaman belajar terbimbing, (vi) Kurikulum sebagai kehidupan terbimbing, (vii) Kurikulum sebagai suatu rencana pembelajaran, (viii) Kurikulum sebagai sistem produksi secara teknologis, dan (ix) Kurikulum sebagai tujuan. Untuk memudahkan dan menyederhanakan pembahasan, berikut merupakan penyimpulan dari konsep-konsep kurikulum yang terdiri dari: (i) Kurikulum sebagai jalan meraih ijazah, (ii) Kurikulum sebagai mata dan isi pelajaran, (iii) Kurikulum sebagai rencana kegiatan pembelajaran, (iv) Kurikulum sebagai hasil belajar, dan (v) Kurikulum sebagai pengalaman belajar.¹⁷

Menurut Nasution kurikulum adalah sesuatu yang direncanakan sebagai pegangan guna mencapai tujuan pendidikan, apa yang direncanakan biasanya bersifat

¹⁷Dimiyati dan Mudjiono, *Belajar dan Pembelajaran* (Cet. III; Jakarta: PT Rineka Cipta, 2006) h. 264.

ide, suatu cita-cita tentang manusia atau warga negara yang akan dibentuk. Kurikulum ini lazim mengandung harapan-harapan yang sering berbunyi muluk-muluk.¹⁸

J. Lloyd Trump dan Delmas F. Miller dalam bukunya *Secondary School Improvement* (1991) yang dikutip oleh Nasution kemudian dikutip lagi oleh Nik Haryati, menyebutkan bahwa kurikulum itu termasuk metode pembelajaran, cara mengevaluasi siswa dan program pembelajaran, perubahan tenaga pengajar, bimbingan penyuluhan, supervisi dan administrasi, alokasi waktu, jumlah ruang dan kemungkinan memilih mata pelajaran. Bahkan Alice Miel dalam bukunya *Changing Curriculum a Social Process* (1946) menambahkan bahwa kurikulum itu meliputi keadaan gedung, suasana sekolah, keinginan, keyakinan pengetahuan dan sikap semua komponen sekolah seperti anak didik, kepala sekolah, guru pegawai administrasi dan masyarakat.¹⁹

Menurut Nasution sebagaimana dikutip oleh Armani Arif, secara tradisional kata kurikulum diartikan “Sebagai mata pelajaran yang diajarkan di sekolah, atau kurikulum adalah rencana pengajaran saja”. Sedangkan menurut pandangan modern, kurikulum adalah semua yang secara nyata terjadi dalam proses pendidikan di sekolah. Di dalam pendidikan, kegiatan yang dilakukan peserta didik dapat memberikan pengalaman belajar, seperti berkebun, berolah raga, pramuka, dan pergaulan, selain mempelajari bidang studi. Semuanya itu merupakan pengalaman

¹⁸ Nasution, *Asas-Asas Kurikulum* (Cet. II; Jakarta: Bumi Aksara, 1995) h. 8.

¹⁹ Nik Haryati, *Pengembangan Kurikulum Pendidikan Agama Islam* (Bandung: Alfabeta Cv, 2011), h. 2-3.

belajar yang bermanfaat. Pandangan modern berpendapat bahwa semua pengalaman belajar itulah kurikulum.²⁰

Menurut Hilda Taba yang dikutip oleh Nasution bahwa hakikatnya tiap kurikulum merupakan suatu cara untuk mempersiapkan anak agar berpartisipasi sebagai anggota yang produktif dalam masyarakatnya. Tiap kurikulum, bagaimanapun polanya, selalu mempunyai komponen-komponen tertentu, yakni pernyataan tentang tujuan dan sasaran, seleksi dan organisasi bahan dan isi pelajaran, bentuk dan kegiatan belajar dan mengajar, dan akhirnya evaluasi hasil belajar. Perbedaan kurikulumnya terletak pada penekanan unsur-unsur tertentu.²¹

Dalam kamus *Webster* tahun 1955 “kurikulum diberi arti “1. *A course esp. A specified fixed course of study, as in a school or collage, as one leading to a degree.* 2. *The whole body of courses offered in an education institution, or departement there of the usual sense.*” Di sini, kurikulum khusus digunakan dalam pendidikan dan pengajaran, yakni sejumlah mata pelajaran di sekolah atau mata kuliah di perguruan tinggi, yang harus ditempuh untuk mencapai suatu ijazah atau tingkat. ”Kurikulum” juga berarti keseluruhan pelajaran yang disajikan oleh suatu lembaga pendidikan.²²

Berdasarkan penjelasan di atas dapat disimpulkan bahwa kurikulum merupakan acuan atau petunjuk yang digunakan oleh pendidik dalam melakukan

²⁰Nik Haryati, *Pengembangan Kurikulum Pendidikan Agama Islam* (Bandung: Alfabeta Cv, 2011),h. 3.

²¹Nasution, *Asas-Asas Kurikulum* (Cet. I; Jakarta: Bumi Aksara, 1994) h. 7.

²²Hamka Ilyas, *Konsep dan Teori Pengembangan Kurikulum* (Cet. I; Makassar: UIN press, 2011) h. 2.

proses pembelajaran, dengan tujuan agar proses pembelajaran dapat terarah dengan baik.

2. Pengertian Kurikulum 2013

Kurikulum 2013 merupakan kurikulum baru yang mulai diterapkan pada tahun pelajaran 2013/2014. Kurikulum ini adalah pengembangan dari kurikulum yang telah ada sebelumnya, baik Kurikulum Berbasis Kompetensi yang telah dirintis pada tahun 2004 maupun Kurikulum Tingkat Satuan Pendidikan pada tahun 2006. Hanya saja yang menjadi titik tekan pada kurikulum 2013 ini adalah adanya peningkatan dan keseimbangan *soft skill* dan *hard skill* yang meliputi aspek kompetensi sikap, keterampilan, dan pengetahuan. Kemudian, kedudukan kompetensi yang semula diturunkan dari mata pelajaran berubah menjadi mata pelajaran dikembangkan dari kompetensi. Selain itu, pembelajaran lebih bersifat tematik *integrative* dalam semua mata pelajaran. Dengan demikian, dapat dipahami bahwa kurikulum 2013 adalah sebuah kurikulum yang dikembangkan untuk meningkatkan dan menyeimbangkan kemampuan *soft skill* dan *hard skill* yang berupa sikap, keterampilan, dan pengetahuan.²³

Dalam konteks ini, kurikulum 2013 berusaha untuk lebih menanamkan nilai-nilai yang tercermin pada sikap dapat berbanding lurus dengan keterampilan yang diperoleh peserta didik melalui pengetahuan dibangku sekolah. Dengan kata lain, antara *soft skills* dan *hard skills* dapat tertanam secara seimbang, berdampingan, dan

²³M. Fadlillah, *Implementasi Kurikulum 2013 dalam Pembelajaran SD/MI, SMP/MTs, & SMA/MA*, h. 16.

mampu diaplikasikan dalam kehidupan sehari-hari. Dengan adanya Kurikulum 2013, harapannya peserta didik dapat memiliki kompetensi sikap, keterampilan, dan pengetahuan yang meningkat dan berkembang sesuai dengan jenjang pendidikan yang telah ditempuhnya sehingga akan dapat berpengaruh dan menentukan kesuksesan dalam kehidupan selanjutnya.²⁴ Pada Kurikulum 2013, siswa tidak lagi menjadi obyek dari pendidikan, tetapi justru menjadi subyek dengan ikut mengembangkan tema dan materi yang ada.²⁵

²⁴M. Fadlillah, *Implementasi Kurikulum 2013 dalam Pembelajaran SD/MI, SMP/MTs, & SMA/MA*, (Cet. I; Yogyakarta: Ar-Ruzz Media, 2014), h. 16.

²⁵ Imas Kurinasih dan Berlin Sani, *Implementasi Kurikulum 2013 Konsep dan Penerapan* (Cet. II; Surabaya: Kata Pena, 2014) h. 47.

BAB III

METODOLOGI PENELITIAN

A. Jenis dan Lokasi Penelitian

Penelitian ini merupakan penelitian deskriptif, penelitian yang berusaha mendeskripsikan suatu gejala, peristiwa, kejadian yang terjadi saat sekarang. Penelitian deskriptif memusatkan perhatian pada masalah aktual sebagaimana adanya pada saat penelitian berlangsung. Melalui penelitian deskriptif, peneliti berusaha mendeskripsikan peristiwa dan kejadian yang menjadi pusat perhatian tanpa memberikan perlakuan khusus terhadap peristiwa tersebut. Variabel yang diteliti bisa tunggal (satu variabel) bisa juga lebih dari satu variabel.¹

Penelitian deskriptif dalam pelaksanaannya memiliki langkah-langkah sebagai berikut : diawali dengan adanya masalah, menentukan jenis informasi yang diperlukan, menentukan prosedur pengumpulan data melalui observasi atau pengamatan, pengolahan informasi atau data, dan menarik kesimpulan penelitian. Alasan peneliti menggunakan jenis penelitian ini karena penelitian deskriptif menjelaskan suatu gejala, peristiwa, kejadian yang terjadi saat sekarang. Penelitian deskriptif memusatkan perhatian pada masalah aktual sebagaimana adanya pada saat penelitian berlangsung. Lokasi penelitian pada penelitian ini adalah di SMA Negeri 16 Makasaar yang terletak di Jl. Ammanagappa 8 Makassar Sulawesi Selatan.

¹ Juliansyah Noor, *Metodologi Penelitian* : Skripsi, Tesis, Disertasi, dan Karya Ilmiah, Edisi I (Cet. II; Jakarta: Kencana Prenada Media Grup, 2011), h. 34

B. Pendekatan Penelitian

Pendekatan penelitian yang digunakan dalam penelitian ini adalah pendekatan kualitatif yang menekankan pada pembangunan naratif atau deskripsi tekstual atas fenomena yang diteliti. Dimana Pendekatan penelitian kualitatif yang digunakan dalam penelitian ini dikenal dengan istilah postpositivistik yang menjadi acuan penelitian kualitatif. Pendekatan studi atau keilmuan yang digunakan adalah pendekatan pendidikan dan psikologis.

Pendekatan kualitatif adalah metode penelitian yang berdasarkan pada filsafat postpositivisme, digunakan untuk meneliti pada kondisi obyek yang alamiah, dimana peneliti adalah sebagai instrumen kunci, pengambilan sampel sumber data dilakukan secara *purposive*, teknik pengumpulan data dengan triangulasi (gabungan) analisis data bersifat induktif/kualitatif, dan hasil penelitian kualitatif lebih menekankan makna daripada generalisasi.²

Alasan peneliti menggunakan pendekatan tersebut karena pendekatan kualitatif bermaksud untuk memahami fenomena tentang apa yang dialami subjek penelitian secara holistik, dan dengan cara deskripsi dalam bentuk kata-kata dan bahasa. Dengan digunakan metode kualitatif dalam penelitian, diharapkan dapat diperoleh data yang mendalam dan bermakna sehingga tujuan penelitian dapat tercapai. Penelitian ini ditujukan untuk mengetahui penerapan pendekatan

²Sugiyono, *Metode Penelitian Pendidikan: Pendekatan Kuantitatif, Kualitatif, dan R&D* (Cet. XX; Bandung: Alfabeta, 2014) h. 15.

keterampilan proses berbasis kurikulum 2013 dalam proses pembelajaran biologi siswa kelas X SMA Negeri 16 Makassar.

C. Sumber Data

Sumber data yang akan diteliti adalah seluruh peserta didik dan pendidik yang terdiri dari 36 orang peserta didik dan 1 orang pendidik biologi kelas X SMA Negeri 16 Makassar.

D. Metode Pengumpulan Data

Metode pengumpulan data yang digunakan adalah sebagai berikut :

1. Observasi

Menurut Sutrisno Hadi yang dikutip oleh Sugiono mengemukakan bahwa, observasi merupakan suatu proses yang kompleks, suatu proses yang tersusun dari berbagai proses biologis dan psikologis. Dua diantara yang terpenting adalah proses-proses pengamatan dan ingatan.³ Pengumpulan data dengan menggunakan observasi partisipatif pasif (*passive participation*): *means the research is present at the scene of action but does not interact or participate*. Jadi dalam hal ini peneliti datang di tempat kegiatan orang yang diamati, tetapi tidak ikut terlibat dalam kegiatan tersebut.

Menurut Nasution (1988) menyatakan bahwa, observasi adalah dasar semua ilmu pengetahuan. Para ilmuan hanya dapat bekerja berdasarkan data, yaitu fakta mengenai dunia kenyataan yang diperoleh melalui observasi. Dalam observasi ini, peneliti terlibat dalam kegiatan sehari-hari orang yang diamati atau yang digunakan

³Sugiyono, *Metode Penelitian Kuantitatif, Kualitatif, dan R&D*, hal 145.

sebagai sumber data penelitian.⁴ Observer dalam hal ini berpartisipasi secara pasif yakni peneliti sebagai observer datang di tempat kegiatan orang yang diamati, tetapi tidak ikut terlibat dalam kegiatan tersebut.

Alasan peneliti menggunakan metode ini karena peneliti terlibat dengan kegiatan sehari-hari orang yang diamati serta ikut merasakan suka dukanya. Dengan observasi ini maka data yang diperoleh akan lebih lengkap, tajam dan sampai mengetahui pada tingkat makna dari setiap perilaku yang nampak.

Observasi ini ditujukan untuk seluruh peserta didik dan pendidik biologi di kelas X SMA Negeri 16 Makassar, dengan tujuan untuk mengetahui penerapan pendekatan keterampilan proses berbasis kurikulum 2013 dalam proses pembelajaran biologi.

2. Wawancara

Wawancara atau *interview* merupakan pertemuan dua orang untuk bertukar informasi dan ide melalui tanya jawab, sehingga dapat dikonstruksikan makna dalam suatu topik tertentu. Wawancara digunakan sebagai teknik pengumpulan data apabila peneliti ingin mengetahui hal-hal dari responden yang lebih mendalam.⁵Jenis wawancara yang digunakan yakni semiterstruktur, yang bertujuan untuk menemukan masalah secara lebih terbuka, dimana pihak yang diajak wawancara diminta pendapat, dan ide-idenya.

⁴ Sugiyono, *Metode Penelitian Pendidikan: Pendekatan Kuantitatif, Kualitatif, dan R&D*(Cet. XVI; Bandung Alfabeta: 2013), h. 310.

⁵ Sugiyono, *Metode Penelitian Pendidikan: Pendekatan Kuantitatif, Kualitatif, dan R&D*, hal 317

Wawancara ini dilakukan pada pendidik dan peserta didik yang berdasarkan hasil observasi pada saat proses pembelajaran dengan menggunakan pendekatan keterampilan proses berbasis kurikulum 2013. Dengan tujuan untuk mendapatkan data terkait faktor pendukung dan penghambat dalam penerapan pendekatan keterampilan proses berbasis kurikulum 2013.

Alasan peneliti menggunakan metode wawancara untuk mengumpulkan data dalam penelitian ini, keterangan dari subjek dapat digunakan untuk mengungkapkan pengalaman yang dialami oleh subyek penelitian pada masa lampau maupun yang dialami saat ini sebagai sumber penelitian. Metode ini membuat peneliti dapat langsung mengetahui reaksi responden. Peneliti dapat mengetahui secara mendalam mengenai partisipan dalam menginterpretasikan masalah yang diteliti.

3. Dokumentasi

Dokumentasi adalah catatan peristiwa yang sudah berlalu. Dokumen bisa berbentuk tulisan, gambar atau karya-karya monumental dari seseorang. Studi dokumen merupakan pelengkap dari penggunaan metode observasi dan wawancara dalam penelitian.

Alasan peneliti menggunakan metode ini karena hasil penelitian dari observasi dan wawancara akan lebih dapat dipercaya karena didukung oleh sejarah pribadi kehidupan di sekolah, di tempat kerja, dimasyarakat dan autobiografi.

E. Instrumen Penelitian

Instrumen penelitian yang digunakan adalah sebagai berikut :

1. Observasi

Observasi yang akan dilakukan untuk memperoleh data awal, peneliti telah menyiapkan pedoman atau lembar observasi untuk mengambil data yang dibutuhkan sesuai dengan fokus penelitian. Alat yang digunakan adalah *Check lists* yang merupakan suatu daftar yang berisi faktor-faktor yang hendak diselidiki, yang bermaksud mensistematisasikan catatan observasi. Alasan peneliti menggunakan instrumen ini karena peneliti akan memperoleh data yang meyakinkan sebab faktor-faktor yang akan diteliti sudah dicatat dalam daftar isian, penelitian tinggal memberikan tanda (*Check*) pada blangko itu untuk tiap subyek yang diobservasi.

2. Wawancara

Wawancara yang akan dilakukan untuk memperoleh data selanjutnya, peneliti menggunakan instrumen berupa pedoman wawancara yang berisi pertanyaan-pertanyaan yang dibutuhkan sesuai dengan fokus penelitian serta alat perekam yang bertujuan untuk mempermudah peneliti dalam melakukan proses wawancara.

3. Dokumentasi

Dokumentasi akan digunakan untuk mendapatkan data terkait perencanaan pembelajaran, pelaksanaan pembelajaran dan penilaian yang berupa perangkat pembelajaran misalnya RPP, Silabus, instrumen pembelajaran mengenai pendekatan keterampilan proses berbasis kurikulum 2013.

F. Teknik Pengolahan dan Analisis Data

Analisis data merupakan kegiatan setelah data dari seluruh responden atau sumber data terkumpul. Kegiatan dalam analisis data adalah mengelompokkan data berdasarkan variabel dan jenis responden, mentabulasi data berdasarkan variabel dari seluruh responden, menyajikan data tiap variabel yang diteliti, melakukan perhitungan untuk menjawab rumusan masalah dan melakukan perhitungan untuk menguji hipotesis yang telah diajukan.⁶ Analisis data dalam penelitian kualitatif dilakukan sejak sebelum memasuki lapangan, selama di lapangan, dan setelah selesai di lapangan. Dalam hal ini Nasution (1988) menyatakan “Analisis telah mulai sejak merumuskan dan menjelaskan masalah, sebelum terjun ke lapangan, dan berlangsung terus sampai penulisan hasil penelitian”.

Metode analisis data dalam penelitian ini menggunakan metode analisis data selama di lapangan model Miles dan Huberman. Miles and Huberman (1984), mengemukakan bahwa aktivitas dalam analisis data kualitatif dilakukan secara interaktif dan berlangsung secara terus menerus sampai tuntas, sehingga datanya sudah jenuh. Akitivitas dalam analisis data, yaitu data *reduction*, data *display*, dan *conclusion drawing/verification*. Data yang dianalisis, yakni data yang dikumpulkan dari hasil observasi, wawancara dan dokumentasi.

⁶Sugiyono, *Metode Penelitian Pendidikan: Pendekatan Kuantitatif, Kualitatif, dan R&D*, h. 207.

Tahap analisis data model Miles dan Huberman adalah sebagai berikut:

1. *Data Reduction (Reduksi Data)/Penggolongan Data*

Mereduksi data berarti merangkum, memilih hal-hal yang pokok, memfokuskan pada hal-hal yang penting, dicari tema dan polanya dan membuang yang tidak perlu. Dalam melakukan reduksi data, hal-hal penting dan pola yang akan diambil disesuaikan dengan fokus penelitian. Kegiatan yang dilakukan antara lain: 1) mengumpulkan data dan informasi dari catatan hasil observasi, wawancara, dan dokumentasi; 2) mencari hal-hal yang dianggap penting dari setiap aspek temuan penelitian. Dengan demikian diharapkan data yang didapat mengarah pada tujuan penelitian yang ingin dicapai.

2. *Data Display (penyajian Data)*

Setelah mereduksi data, langkah selanjutnya yakni menyajikan data. Sugiyono menyatakan dalam penelitian kualitatif, penyajian data bisa dilakukan dalam bentuk uraian singkat, bagan, hubungan antar kategori, *flowchart*, dan sejenisnya. Penelitian ini menggunakan penyajian data dengan teks yang bersifat naratif. Data yang disajikan dalam penelitian ini berbentuk rangkuman secara deskriptif dan sistematis dari hasil yang diperoleh, sehingga tema sentral dapat diketahui dengan mudah.

3. *Conclusion Drawing/ verifikasi*

Langkah yang terakhir adalah verifikasi dan penarikan kesimpulan. Kesimpulan dalam penelitian kualitatif mungkin dapat menjawab rumusan masalah yang dirumuskan sejak awal, tetapi mungkin juga tidak, karena dalam penelitian

kualitatif masalah dan rumusan masalah masih bersifat sementara dan akan berkembang setelah penelitian berada di lapangan. Kegiatan yang dilakukan pada tahap ini yaitu: 1) menguji kesimpulan yang diambil dengan membandingkan teori yang dikemukakan pakar, terutama teori yang relevan, 2) melakukan proses pengecekan ulang mulai dari pelaksanaan pemberian kuesioner, wawancara, dan dokumentasi, 3) membuat kesimpulan untuk dilaporkan sebagai hasil dari penelitian yang dilakukan.

Hasil penelitian kualitatif diharapkan adalah sebuah temuan baru yang sebelumnya belum pernah ada. Temuan dapat berupa deskripsi atau gambaran suatu obyek yang sebelumnya masih remang-remang atau gelap sehingga setelah diteliti menjadi jelas, dapat berupa hubungan kausal atau interaktif, hipotesis atau teori.

G. Pengujian Keabsahan Data

Pengujian keabsahan data pada metode penelitian kualitatif meliputi uji *credibility* (validitas internal), *transferability* (validitas eksternal), *dependability* (reliabilitas), dan *confirmability* (Obyektifitas).⁷ Uji keabsahan data metode kualitatif dapat diuraikan sebagai berikut:

1. Uji kredibilitas

Uji kredibilitas atau kepercayaan terhadap data hasil penelitian dapat dilakukan dengan cara :

a. Meningkatkan ketekunan

Meningkatkan ketekunan berarti melakukan pengamatan secara lebih cermat dan berkesinambungan. Dengan cara tersebut maka kepastian data dan urutan peristiwa akan dapat direkam secara pasti dan sistematis. Meningkatkan ketekunan dalam penelitian ini dengan mencermati hasil observasi dan perencanaan pembelajaran yang dibuat oleh pendidik dan menganalisis kemungkinan kesalahan data yang diperoleh dan dengan berkonsultasi dengan dosen pembimbing. Meningkatkan ketekunan juga dengan melihat kecocokan indikator penilaian dengan hasil observasi di lapangan sesuai dengan petunjuk pengisian pedoman observasi dan kriteria yang telah baku.

⁷Sugiyono, *Metode Penelitian Pendidikan: Pendekatan Kuantitatif, Kualitatif, dan R&D*, h. 366.

b. Menggunakan bahan referensi

Bahan referensi dalam hal ini adalah adanya pendukung yang membuktikan data yang telah ditemukan oleh peneliti. Data yang telah ditemukan dilengkapi dengan foto-foto, rekaman dan dokumen yang autentik, sehingga menjadi lebih dapat dipercaya. Bahan referensi dalam penelitian ini berupa video rekaman simulasi, rekaman dan foto wawancara, serta dokumen portofolio yang dibuat.

2. Uji transferabilitas

Uji transferabilitas merupakan validitas eksternal dalam penelitian kualitatif. Validitas eksternal menunjukkan derajat ketetapan atau dapat diterapkannya hasil penelitian kepopulasi dimana sampel tersebut diambil. Laporan hasil penelitian ini dibuat dengan rinci dan jelas sesuai dengan data-data hasil penelitian mulai dari observasi, wawancara, dan dokumentasi berupa video rekaman simulasi pembelajaran serta menggunakan kalimat sederhana dan efektif agar pembaca dapat dengan mudah memahami maksud dari penelitian ini. Laporan hasil penelitian ini juga dibuat runtut mengacu sesuai dengan fokus penelitian mulai dari perencanaan pembelajaran, pelaksanaan pembelajaran, evaluasi pembelajaran sampai faktor pendukung dan penghambat penerapan pendekatan keterampilan proses berbasis kurikulum 2013.

3. Uji dependabilitas

Dalam penelitian kualitatif, uji dependabilitas dilakukan dengan melakukan audit terhadap keseluruhan proses penelitian. Pengujian dependability dilakukan dengan cara melakukan audit oleh auditor yang independen, atau pembimbing untuk mengaudit keseluruhan aktivitas peneliti mulai menentukan masalah, memasuki

lapangan, menentukan sumber data, sampai membuat kesimpulan harus dapat ditunjukkan oleh peneliti. Jika peneliti tidak mempunyai dan tidak dapat menunjukkan “Jejak aktivitas lapangannya”, maka dependabilitas penelitiannya patut diragukan. Proses memasuki lapangan dapat dibuktikan dengan surat izin penelitian yang diberikan oleh pihak fakultas, Balitbangda Provinsi, kantor Walikota dan Dinas Pendidikan. Proses menentukan sumber data, melakukan analisis data, melakukan uji keabsahan data, sampai membuat kesimpulan dapat dibuktikan dari catatan bimbingan yang dilakukan peneliti bersama pembimbing.

4. Uji konfirmabilitas

Pengujian konfirmabilitas atau kepastian diperlukan untuk mengetahui objektivitas penelitian. Penelitian dikatakan objektif bila telah disepakati banyak orang. Menguji konfirmabilitas berarti menguji hasil dan dikaitkan dengan proses yang dilakukan. Bila hasil penelitian merupakan fungsi dari proses penelitian yang dilakukan, maka penelitian tersebut telah memenuhi standar konfirmabilitas. Hasil penelitian ini telah dikaitkan dengan proses penelitian dan telah disepakati untuk dipertanggungjawabkan dalam sidang penelitian. Hasil penelitian yang telah disepakati dari peneliti dan pembimbing dan telah dikaitkan dengan proses penelitian dianggap telah memenuhi standar konfirmabilitas.

BAB IV

HASIL PENELITIAN DAN PEMBAHASAN

A. Hasil Penelitian

1. Deskripsi Penerapan Pendekatan Keterampilan Proses Berbasis Kurikulum 2013 dalam Proses Pembelajaran Biologi Siswa Kelas X SMA Negeri 16 Makassar

Deskripsi penerapan pendekatan keterampilan proses dapat diketahui dengan penjabaran sebagai berikut :

a. Merencanakan Pembelajaran

Kemampuan merencanakan program belajar mengajar merupakan muara dari segala pengetahuan teori, keterampilan dasar dan pemahaman yang mendalam tentang objek belajar dan situasi pengajaran. Makna atau arti perencanaan tidak lain adalah suatu proyeksi guru mengenai kegiatan yang harus dilakukan siswa selama pengajaran itu berlangsung. Dalam kegiatan tersebut secara terperinci harus jelas kemana peserta didik itu akan dibawa (tujuan), apa yang harus ia pelajari (isi bahan pelajaran), bagaimana cara ia mempelajarinya (metode dan teknik), dan bagaimana kita mengetahui bahwa peserta didik telah mencapainya (penilaian).¹

Gambaran tentang kemampuan pendidik dalam merencanakan pembelajaran dapat dilihat dari dokumen dalam bentuk RPP yang telah dibuat sebagai syarat dalam melakukan proses pembelajaran dengan tujuan sebagai pedoman dalam melakukan

¹Udin Syaefudin Saud, *Pengembangan Profesi Guru* (Cet, I; Bandung: Alfabeta, 2009), h. 51.

proses pembelajaran. Adapun komponen dalam merencanakan pembelajaran adalah sebagai berikut:

1) Perumusan tujuan pembelajaran

Kemampuan pendidik dalam perumusan tujuan pembelajaran dapat dilihat dari kejelasan rumusan tujuan pembelajaran sesuai dengan indikator, cakupan rumusan dan kelengkapan tujuan. Penjabaran dari ketiga indikator tersebut adalah sebagai berikut:

a) Kejelasan Rumusan Tujuan Pembelajaran Sesuai dengan Indikator

Berdasarkan hasil yang telah diperoleh dari penelitian ini yaitu pada indikator pertama mengenai kemampuan perumusan tujuan pembelajaran yang dibuat sesuai dengan indikator sudah terpenuhi dengan baik.

b) Kelengkapan Cakupan Rumusan

Berdasarkan hasil yang telah diperoleh dari penelitian ini yaitu pada indikator kedua mengenai kelengkapan cakupan rumusan sudah terpenuhi dengan baik.

c) Kelengkapan Tujuan

Berdasarkan hasil yang telah diperoleh dari penelitian ini yaitu pada indikator ketiga mengenai kelengkapan tujuan pembelajaran sudah terpenuhi dengan baik.

2) Pemilihan dan Pengorganisasian Materi Ajar

Kemampuan pendidik dalam memilih dan mengorganisasikan materi ajar dapat dilihat dari kesesuaian antara materi ajar/bahan ajar dengan tujuan pembelajaran, rumusan dan sistematika materi serta kesesuaian dengan alokasi waktu. Penjabaran dari kedua indikator tersebut adalah sebagai berikut :

a) Kesesuaian antara Materi Ajar/Bahan Ajar dengan Tujuan Pembelajaran

Berdasarkan hasil yang telah diperoleh dari penelitian ini yaitu pada indikator pertama mengenai kesesuaian antara materi ajar/bahan ajar dengan tujuan pembelajaran sudah terpenuhi dengan baik.

b) Rumusan dan Sistematika Materi serta Kesesuaian dengan Alokasi Waktu

Berdasarkan hasil yang telah diperoleh dari penelitian ini yaitu pada indikator kedua mengenai rumusan dan sistematika materi serta kesesuaian dengan alokasi waktu sudah terpenuhi dengan baik.

3) Pemilihan Sumber Belajar/Media Pembelajaran

Kemampuan pendidik dalam memilih sumber belajar/media pembelajaran dapat dilihat dari kesesuaian antara sumber belajar/media belajar dengan tujuan pembelajaran dan kesesuaian antara sumber belajar/media ajar dengan materi ajar. Penjabaran dari kedua indikator tersebut adalah sebagai berikut :

a) Kesesuaian antara Sumber Belajar/Media Belajar dengan Tujuan Pembelajaran

Berdasarkan hasil yang telah diperoleh dari penelitian ini yaitu pada indikator pertama mengenai kesesuaian antara sumber belajar/media belajar dengan tujuan pembelajaran sudah terpenuhi dengan baik.

b) Kesesuaian antara Sumber Belajar/Media Ajar dengan Materi Ajar

Berdasarkan hasil yang telah diperoleh dari penelitian ini yaitu pada indikator kedua mengenai kesesuaian antara sumber belajar/media ajar dengan materi ajar sudah terpenuhi dengan baik.

4) Skenario Kegiatan Pembelajaran

Kemampuan pendidik dalam merencanakan skenario/kegiatan pembelajaran dapat dilihat dari kesesuaian strategi/metode dengan tujuan pembelajaran, kesesuaian strategi/metode dengan materi pelajaran dan kesesuaian strategi/metode dengan kelengkapan langkah-langkah pembelajaran. Penjabaran dari ketiga indikator tersebut adalah sebagai berikut :

a) Kesesuaian Strategi/Metode dengan Tujuan Pembelajaran

Berdasarkan hasil yang telah diperoleh dari penelitian ini yaitu pada indikator pertama mengenai kesesuaian strategi/metode dengan tujuan pembelajaran sudah terpenuhi dengan baik.

b) Kesesuaian Strategi/Metode dengan Materi Pelajaran

Berdasarkan hasil yang telah diperoleh dari penelitian ini yaitu pada indikator kedua mengenai kesesuaian strategi/metode dengan materi pembelajaran sudah terpenuhi dengan baik.

c) Kesesuaian Strategi/Metode dengan Kelengkapan Langkah-Langkah Pembelajaran

Berdasarkan hasil yang telah diperoleh dari penelitian ini yaitu pada indikator kedua mengenai kesesuaian strategi/metode dengan materi pembelajaran sudah terpenuhi dengan baik.

b. Pelaksanaan Pembelajaran

Kemampuan pendidik dalam pelaksanaan proses pembelajaran adalah kreativitas pendidik dalam menciptakan dan menumbuhkan kegiatan siswa belajar sesuai dengan rencana yang telah disusun dalam perencanaan. Pendidik harus mengambil keputusan atas dasar penilaian yang tepat, apakah kegiatan mengajar dihentikan, ataukah diubah metodenya, apakah mengulang dulu pelajaran yang lalu, manakala peserta didik belum dapat mencapai tujuan-tujuan pengajaran.²

Gambaran tentang kemampuan pendidik dalam melaksanakan pembelajaran dapat dilihat dari hasil observasi pada saat proses pembelajaran berlangsung. Adapun komponen yang diobservasi adalah sebagai berikut :

1) Keterampilan Membuka Pelajaran

Keterampilan membuka pelajaran dapat dilihat dari kemampuan menarik perhatian siswa, membuat apersepsi, pemberian *pretest*, menarik perhatian menimbulkan motivasi dan rasa ingin tahu, pemilihan posisi dengan tepat, pemilihan kegiatan pembelajaran yang sesuai dengan topik, penggunaan alat bantu dengan tepat, interaksi yang bervariasi, penyampaian indikator pembelajaran dan mengaitkan antar pelajaran. Penjabaran dari beberapa indikator tersebut adalah sebagai berikut :

a) Menarik Perhatian Siswa

Berdasarkan hasil yang telah diperoleh dari penelitian ini yaitu pada indikator menarik perhatian siswa sudah terpenuhi dengan baik.

² Udin Syaefudin Saud, *Pengembangan Profesi Guru*, h. 52.

b) Membuat Apersepsi

Berdasarkan hasil yang telah diperoleh dari penelitian ini yaitu pada indikator membuat apersepsi sudah terpenuhi dengan baik.

c) Pemberian *Pretest*

Berdasarkan hasil yang telah diperoleh dari penelitian ini yaitu pada indikator pemberian *pretest* sudah terpenuhi dengan baik.

d) Menarik Perhatian Menimbulkan Motivasi dan Rasa Ingin Tahu

Berdasarkan hasil yang telah diperoleh dari penelitian ini yaitu pada indikator menarik perhatian menimbulkan motivasi dan rasa ingin tahu belum terpenuhi dengan baik.

e) Pemilihan Posisi dengan Tepat

Berdasarkan hasil yang telah diperoleh dari penelitian ini yaitu pada indikator memilih posisi dengan tepat sudah terpenuhi dengan baik.

f) Pemilihan Kegiatan Pembelajaran yang Sesuai dengan Topik

Berdasarkan hasil yang telah diperoleh dari penelitian ini yaitu pada indikator memilih kegiatan pembelajaran yang sesuai dengan topik sudah terpenuhi dengan baik.

g) Penggunaan Alat Bantu dengan Tepat

Berdasarkan hasil yang telah diperoleh dari penelitian ini yaitu pada indikator penggunaan alat bantu dengan tepat sudah terpenuhi dengan baik.

h) Interaksi yang Bervariasi

Berdasarkan hasil yang telah diperoleh dari penelitian ini yaitu pada indikator interaksi yang bervariasi belum terpenuhi dengan baik.

i) Penyampaian Indikator Pembelajaran

Berdasarkan hasil yang telah diperoleh dari penelitian ini yaitu pada indikator penyampaian indikator pembelajaran sudah terpenuhi dengan baik.

j) Mengaitkan antar Pelajaran

Berdasarkan hasil yang telah diperoleh dari penelitian ini yaitu pada indikator mengaitkan antar pelajaran belum terpenuhi dengan baik.

2) Keterampilan Menjelaskan Materi

Keterampilan menjelaskan materi dapat dilihat dari struktur sajian yang ditampilkan, penggunaan kalimat efektif, pemberian contoh yang relevan dengan materi pelajaran, mengajukan pertanyaan untuk menjajaki pemahaman siswa, dan memberikan umpan balik. Penjabaran dari beberapa indikator tersebut adalah sebagai berikut :

a) Menunjukkan Struktur Sajian

Berdasarkan hasil yang telah diperoleh dari penelitian ini yaitu pada indikator menunjukkan struktur sajian belum terpenuhi dengan baik.

b) Penggunaan Kalimat Efektif

Berdasarkan hasil yang telah diperoleh dari penelitian ini yaitu pada indikator penggunaan kalimat efektif sudah terpenuhi dengan baik.

c) Pemberian Contoh yang Relevan dengan Materi Pelajaran

Berdasarkan hasil yang telah diperoleh dari penelitian ini yaitu pada indikator pemberian contoh yang relevan dengan materi pembelajaran sudah terpenuhi dengan baik.

d) Mengajukan Pertanyaan untuk Menjajaki Pemahaman Siswa

Berdasarkan hasil yang telah diperoleh dari penelitian ini yaitu pada indikator mengajukan pertanyaan untuk menjajaki pemahaman siswa sudah terpenuhi dengan baik.

e) Memberikan Umpan Balik

Berdasarkan hasil yang telah diperoleh dari penelitian ini yaitu pada indikator memberikan umpan balik belum terpenuhi dengan baik.

3) Keterampilan Mengadakan Variasi

Keterampilan mengadakan variasi dapat dilihat dari menggunakan variasi intonasi, perubahan gerak/mimik, memberi waktu senyap dalam berbicara, melayangkan pandangan kepada seluruh siswa, memberikan penekanan butir-butir penting pengajaran, menggunakan variasi alat bantu. Penjabaran dari beberapa indikator tersebut adalah sebagai berikut :

a) Menggunakan Variasi Intonasi

Berdasarkan hasil yang telah diperoleh dari penelitian ini yaitu pada indikator menggunakan variasi intonasi sudah terpenuhi dengan baik.

b) Perubahan Gerak/Mimik

Berdasarkan hasil yang telah diperoleh dari penelitian ini yaitu pada indikator menggunakan perubahan gerak/mimik sudah terpenuhi dengan baik.

c) Memberi Waktu Senyap dalam Berbicara

Berdasarkan hasil yang telah diperoleh dari penelitian ini yaitu pada indikator memberi waktu senyap dalam berbicara sudah terpenuhi dengan baik.

d) Melayangkan Pandangan kepada Seluruh Peserta Didik

Berdasarkan hasil yang telah diperoleh dari penelitian ini yaitu pada indikator melayangkan pandangan kepada seluruh peserta didik sudah terpenuhi dengan baik.

e) Memberikan Penekanan Butir-butir Penting Pengajaran

Berdasarkan hasil yang telah diperoleh dari penelitian ini yaitu pada indikator memberikan penekanan butir-butir penting pengajaran sudah terpenuhi dengan baik.

f) Menggunakan Variasi Alat Bantu

Berdasarkan hasil yang telah diperoleh dari penelitian ini yaitu pada indikator menggunakan variasi alat bantu sudah terpenuhi dengan baik.

4) Interaksi Pembelajaran

Kemampuan dalam interaksi pembelajaran dapat dilihat dari kemampuan pendidik dalam mendorong peserta didik untuk aktif dalam proses pembelajaran, kemampuan dalam mengelola kelas, serta memberi bantuan peserta didik yang mengalami kesulitan. Penjabaran dari beberapa indikator tersebut adalah sebagai berikut :

a) Mendorong Peserta Didik untuk Aktif

Berdasarkan hasil yang telah diperoleh dari penelitian ini yaitu pada indikator mendorong peserta didik untuk aktif sudah terpenuhi dengan baik.

b) Kemampuan dalam Mengelola Kelas

Berdasarkan hasil yang telah diperoleh dari penelitian ini yaitu pada indikator kemampuan dalam mengelola kelas sudah terpenuhi dengan baik.

c) Memberi Bantuan Peserta Didik yang Mengalami Kesulitan

Berdasarkan hasil yang telah diperoleh dari penelitian ini yaitu pada indikator memberi bantuan peserta didik yang mengalami kesulitan sudah terpenuhi dengan baik.

5) Keterampilan Bertanya

Keterampilan bertanya dapat dilihat dari kemampuan mengungkapkan pertanyaan secara singkat dan jelas, mengungkapkan pertanyaan dengan cara lain, memusatkan perhatian peserta didik, memindahkan giliran pertanyaan, menyebarkan pertanyaan kepada peserta didik (individu), menyebarkan pertanyaan kepada seluruh peserta didik, merespon peserta didik, memberikan waktu berpikir, melatih peserta didik untuk bertanya, mengajukan pertanyaan secara berjenjang, serta mendorong terjadinya interaksi antar peserta didik. Penjabaran dari beberapa indikator tersebut adalah sebagai berikut :

a) Mengungkapkan Pertanyaan Secara Singkat dan Jelas

Berdasarkan hasil yang telah diperoleh dari penelitian ini yaitu pada indikator mengungkapkan pertanyaan secara singkat dan jelas sudah terpenuhi dengan baik.

b) Mengungkapkan Pertanyaan dengan Cara Lain

Berdasarkan hasil yang telah diperoleh dari penelitian ini yaitu pada indikator mengungkapkan pertanyaan dengan cara lain belum terpenuhi dengan baik.

c) Memusatkan Perhatian Peserta Didik

Berdasarkan hasil yang telah diperoleh dari penelitian ini yaitu pada indikator memusatkan perhatian peserta didik sudah terpenuhi dengan baik.

d) Memindahkan Giliran Pertanyaan

Berdasarkan hasil yang telah diperoleh dari penelitian ini yaitu pada indikator memindahkan giliran pertanyaan sudah terpenuhi dengan baik.

e) Menyebarkan Pertanyaan kepada Peserta Didik (Individu)

Berdasarkan hasil yang telah diperoleh dari penelitian ini yaitu pada indikator menyebarkan pertanyaan kepada peserta didik (Individu) sudah terpenuhi dengan baik.

f) Menyebarkan Pertanyaan kepada Seluruh Peserta Didik

Berdasarkan hasil yang telah diperoleh dari penelitian ini yaitu pada indikator menyebarkan pertanyaan kepada seluruh peserta didik sudah terpenuhi dengan baik.

g) Merespon Peserta Didik

Berdasarkan hasil yang telah diperoleh dari penelitian ini yaitu pada indikator merespon peserta didik sudah terpenuhi dengan baik.

h) Memberikan Waktu Berpikir

Berdasarkan hasil yang telah diperoleh dari penelitian ini yaitu pada indikator memberikan waktu berpikir sudah terpenuhi dengan baik.

i) Melatih Peserta Didik untuk Bertanya

Berdasarkan hasil yang telah diperoleh dari penelitian ini yaitu pada indikator melatih peserta didik untuk bertanya belum terpenuhi dengan baik.

j) Mengajukan Pertanyaan Secara Berjenjang

Berdasarkan hasil yang telah diperoleh dari penelitian ini yaitu pada indikator mengajukan pertanyaan secara berjenjang belum terpenuhi dengan baik.

k) Mendorong Terjadinya Interaksi antar Peserta Didik

Berdasarkan hasil yang telah diperoleh dari penelitian ini yaitu pada indikator mendorong terjadinya interaksi antar peserta didik sudah terpenuhi dengan baik.

6) Keterampilan Memberi Penguatan

Keterampilan memberi penguatan dapat dilihat dari kemampuan memberi penguatan secara verbal, memberi penguatan berupa mimi, memberi penguatan melalui gerak badan, memberi penguatan dengan cara mendekati, memberi penguatan berupa benda atau simbol, memberi penguatan pada sekelompok peserta didik, memberi penguatan kepada pribadi tertentu, memberi penguatan dengan segera, menunjukkan kehangatan dan keantusiasan, memberi penguatan secara bermakna, dan menghindari respon yang negatif. Penjabaran dari beberapa indikator tersebut adalah sebagai berikut :

a) Memberi Penguatan secara Verbal

Berdasarkan hasil yang telah diperoleh dari penelitian ini yaitu pada indikator memberi penguatan secara verbal sudah terpenuhi dengan baik.

b) Memberi Penguatan Berupa Mimi

Berdasarkan hasil yang telah diperoleh dari penelitian ini yaitu pada indikator memberi penguatan berupa mimi sudah terpenuhi dengan baik.

c) Memberi Penguatan Melalui Gerak Badan

Berdasarkan hasil yang telah diperoleh dari penelitian ini yaitu pada indikator memberi penguatan melalui gerak badan sudah terpenuhi dengan baik.

d) Memberi Penguatan dengan Cara Mendekat

Berdasarkan hasil yang telah diperoleh dari penelitian ini yaitu pada indikator memberi penguatan dengan cara mendekat sudah terpenuhi dengan baik.

e) Memberi Penguatan Berupa Benda atau Simbol

Berdasarkan hasil yang telah diperoleh dari penelitian ini yaitu pada indikator memberi penguatan berupa benda atau simbol belum terpenuhi dengan baik.

f) Memberi Penguatan pada Sekelompok Peserta Didik

Berdasarkan hasil yang telah diperoleh dari penelitian ini yaitu pada indikator memberi penguatan pada sekelompok peserta didik belum terpenuhi dengan baik.

g) Memberi Penguatan kepada Pribadi Tertentu

Berdasarkan hasil yang telah diperoleh dari penelitian ini yaitu pada indikator memberi penguatan kepada pribadi tertentu belum terpenuhi dengan baik.

h) Memberi Penguatan dengan Segera

Berdasarkan hasil yang telah diperoleh dari penelitian ini yaitu pada indikator memberi penguatan dengan segera belum terpenuhi dengan baik.

i) Menunjukkan Kehangatan dan Keantusiasan

Berdasarkan hasil yang telah diperoleh dari penelitian ini yaitu pada indikator menunjukkan kehangatan dan keantusiasan sudah terpenuhi dengan baik.

j) Menghindari Respon yang Negatif

Berdasarkan hasil yang telah diperoleh dari penelitian ini yaitu pada indikator menghindari respon yang negatif belum terpenuhi dengan baik.

7) Keterampilan Menggunakan Waktu

Keterampilan menggunakan waktu dapat dilihat dari kemampuan menggunakan waktu selang, menggunakan waktu secara proporsional, memulai dan mengakhiri pelajaran sesuai jadwal, memanfaatkan waktu secara efektif. Penjabaran dari beberapa indikator tersebut adalah sebagai berikut :

a) Menggunakan Waktu Selang

Berdasarkan hasil yang telah diperoleh dari penelitian ini yaitu pada indikator menggunakan waktu selang sudah terpenuhi dengan baik.

b) Menggunakan Waktu Secara Proporsional

Berdasarkan hasil yang telah diperoleh dari penelitian ini yaitu pada indikator menggunakan waktu secara proporsional belum terpenuhi dengan baik.

c) Memulai dan Mengakhiri Pelajaran Sesuai Jadwal

Berdasarkan hasil yang telah diperoleh dari penelitian ini yaitu pada indikator memulai dan mengakhiri pelajaran sesuai jadwal belum terpenuhi dengan baik.

d) Memanfaatkan Waktu secara Efektif

Berdasarkan hasil yang telah diperoleh dari penelitian ini yaitu pada indikator memanfaatkan waktu secara efektif belum terpenuhi dengan baik.

8) Keterampilan Menutup Pelajaran

Keterampilan dalam menutup pelajaran dapat dilihat dari kemampuan meninjau rangkuman yang dibuat oleh peserta didik serta memberi pemantapan dalam bentuk PR dan tugas rencana yang akan datang. Penjabaran dari beberapa indikator tersebut adalah sebagai berikut :

a) Meninjau Rangkuman yang dibuat oleh Peserta Didik

Berdasarkan hasil yang telah diperoleh dari penelitian ini yaitu pada indikator meninjau rangkuman yang dibuat oleh peserta didik sudah terpenuhi dengan baik.

b) Memberi Pemantapan dalam Bentuk PR dan Tugas Rencana yang Akan Datang

Berdasarkan hasil yang telah diperoleh dari penelitian ini yaitu pada indikator memberi pemantapan dalam bentuk PR dan tugas rencana yang akan datang sudah terpenuhi dengan baik.

c. Merencanakan Penilaian Hasil Belajar

Penilaian merupakan aspek pembelajaran yang paling kompleks, karena melibatkan banyak latar belakang dan hubungan, tidak ada pembelajaran tanpa penilaian karena penilaian merupakan proses menetapkan kualitas hasil belajar.

Gambaran tentang kemampuan pendidik dalam merencanakan penilaian pembelajaran juga dapat dilihat dari dokumen berupa RPP yang telah di buat. Adapun komponen penilaian dalam merencanakan penilaian hasil belajar adalah sebagai berikut.

1) Perumusan Tujuan Pembelajaran

Kemampuan pendidik dalam perumusan tujuan pembelajaran dapat dilihat dari kesesuaian teknik penilaian dengan tujuan pembelajaran dan kesesuaian teknik penilaian dengan indikator pembelajaran. Penjabaran dari beberapa indikator tersebut adalah sebagai berikut :

a) Kesesuaian Teknik Penilaian dengan Tujuan Pembelajaran

Berdasarkan hasil yang telah diperoleh dari penelitian ini yaitu pada indikator kesesuaian teknik penilaian dengan tujuan pembelajaran sudah terpenuhi dengan baik.

b) Kesesuaian Teknik Penilaian dengan Indikator Pembelajaran

Berdasarkan hasil yang telah diperoleh dari penelitian ini yaitu pada indikator kesesuaian teknik penilaian dengan indikator pembelajaran sudah terpenuhi dengan baik.

2) Pemilihan dan Pengorganisasian Materi Ajar

Kemampuan pendidik dalam pemilihan dan pengorganisasian materi ajar dapat dilihat dari kesesuaian antara penilaian hasil pembelajaran dengan materi ajar/bahan ajar, kesesuaian antara penilaian hasil pembelajaran dengan alokasi waktu, kejelasan prosedur penilaian dan kelengkapan instrumen. Penjabaran dari beberapa indikator tersebut adalah sebagai berikut :

a) Kesesuaian Antara Penilaian Hasil Pembelajaran dengan Materi Ajar/Bahan Ajar

Berdasarkan hasil yang telah diperoleh dari penelitian ini yaitu pada indikator kesesuaian antara penilaian hasil pembelajaran dengan materi ajar/bahan ajar sudah terpenuhi dengan baik.

b) Kesesuaian Antara Penilaian Hasil Pembelajaran dengan Alokasi Waktu

Berdasarkan hasil yang telah diperoleh dari penelitian ini yaitu pada indikator kesesuaian antara penilaian hasil pembelajaran dengan alokasi waktu sudah terpenuhi dengan baik.

c) Kejelasan Prosedur Penilaian dan Kelengkapan Instrumen

Berdasarkan hasil yang telah diperoleh dari penelitian ini yaitu pada indikator kejelasan prosedur penilaian dan kelengkapan instrumen sudah terpenuhi dengan baik.

Berdasarkan hasil penelitian yang telah dilakukan diperoleh hasil dari penerapan pendekatan keterampilan proses berbasis kurikulum 2013 yang berdampak pada kemampuan siswa dalam hal mengamati, mengklasifikasi, mengajukan pertanyaan, merumuskan hipotesis, menerapkan konsep, dan berkomunikasi adalah sebagai berikut:

(a) Mengamati

Berdasarkan hasil penelitian yang telah dilakukan mengenai kemampuan peserta didik dalam hal mengamati sudah terlaksana dengan baik.

(b) Mengklasifikasi

Berdasarkan hasil penelitian yang telah dilakukan mengenai kemampuan peserta didik dalam hal mengklasifikasi belum terlaksana dengan baik.

(c) Mengajukan Pertanyaan

Berdasarkan hasil penelitian yang telah dilakukan mengenai kemampuan peserta didik dalam hal mengajukan pertanyaan belum terlaksana dengan baik.

(d) Merumuskan Hipotesis

Berdasarkan hasil penelitian yang telah dilakukan mengenai kemampuan peserta didik dalam hal merumuskan hipotesis belum terlaksana dengan baik.

(e) Menerapkan Konsep

Berdasarkan hasil penelitian yang telah dilakukan mengenai kemampuan peserta didik dalam hal menerapkan konsep belum terlaksana dengan baik.

(f) Berkomunikasi

Berdasarkan hasil penelitian yang telah dilakukan mengenai kemampuan peserta didik dalam hal berkomunikasi belum terlaksana dengan baik.

2. Faktor Pendukung dan Penghambat Penerapan Pendekatan Keterampilan Proses Berbasis Kurikulum 2013 dalam Proses Pembelajaran Biologi Siswa Kelas X SMA Negeri 16 Makassar

Faktor-faktor yang mempengaruhi pendidik dalam proses pembelajaran adalah aspek-aspek yang menentukan tinggi rendahnya kemampuan pendidik dalam proses pembelajaran, agar proses dimaksud dapat memberikan manfaat dalam mengidentifikasi faktor-faktor yang paling dominan pada pendidik biologi kelas X di SMA Negeri 16 Makassar. Faktor-faktor yang dimaksud adalah kesiapan mengajar, kemampuan pemahaman peserta didik, sarana dan prasarana serta kurangnya pengetahuan pendidik dalam memotivasi peserta didik. Untuk lebih jelasnya maka akan dijabarkan sebagai berikut :

a. Faktor Pendukung

Kesiapan mengajar merupakan salah satu faktor yang sangat mendukung dalam proses pembelajaran. Dimana kesiapan mengajar yang di maksud adalah kelengkapan dokumen RPP yang telah dibuat oleh pendidik dengan tujuan sebagai pedoman dalam melakukan proses pembelajaran serta penguasaan materi yang akan diajarkan.

b. Faktor Penghambat

1) Kemampuan Pemahaman Peserta Didik

Kemampuan pemahaman peserta didik merupakan salah satu faktor penghambat dalam proses pembelajaran. Dimana kemampuan pemahaman setiap peserta didik berbeda-beda, ada yang cepat dalam memahami pelajaran namun adapula yang lambat dalam memahami pelajaran. Hal ini dapat diketahui ketika pendidik menjelaskan kepada peserta didik mengenai ciri-ciri tumbuhan paku (*Pteridophyta*), ada beberapa peserta didik yang dapat memahami ciri-ciri dari tumbuhan paku (*Pteridophyta*) tersebut dan adapula yang tidak.

2) Ketidaklengkapan Sarana dan Prasarana

Ketidaklengkapan sarana dan prasarana merupakan salah satu faktor penghambat dalam proses pembelajaran. Ketidaklengkapan sarana dan prasarana yang dimaksud adalah berupa alat/bahan, media serta sumber belajar yang digunakan dalam melakukan proses pembelajaran atau percobaan (praktikum) seperti mikroskop, yang sudah tidak dapat digunakan dengan baik yang disebabkan karena rusaknya bagian-bagian mikroskop.

3) Kurangnya Pengetahuan pendidik dalam Memotivasi Peserta Didik

Kurangnya pengetahuan pendidik dalam memotivasi peserta didik merupakan salah satu faktor penghambat dalam melakukan proses pembelajaran. Adapun kurangnya motivasi yang diberikan oleh pendidik disebabkan karena pendidik kurang memiliki pengetahuan mengenai bagaimana cara memotivasi peserta didik agar lebih serius dalam mengikuti proses pembelajaran.

B. Pembahasan

1. Deskripsi Penerapan Pendekatan Keterampilan Proses Berbasis Kurikulum 2013 dalam Proses Pembelajaran Biologi Siswa Kelas X SMA Negeri 16 makassar

Deskripsi penerapan pendekatan keterampilan proses dapat diketahui dengan penjabaran sebagai berikut :

a. Merencanakan Pembelajaran

Gambaran tentang kemampuan pendidik dalam merencanakan pembelajaran dapat dilihat dari dokumen dalam bentuk RPP yang telah dibuat sebagai syarat dalam melakukan proses pembelajaran yang bertujuan sebagai pedoman dalam melakukan proses pembelajaran. Adapun komponen dalam merencanakan pembelajaran adalah sebagai berikut:

1) Perumusan tujuan pembelajaran

Kemampuan pendidik dalam perumusan tujuan pembelajaran dapat dilihat dari kejelasan rumusan tujuan pembelajaran sesuai dengan indikator, cakupan rumusan dan kelengkapan tujuan. Penjabaran dari ketiga indikator tersebut adalah sebagai berikut:

a) Kejelasan Rumusan Tujuan Pembelajaran Sesuai dengan Indikator

Berdasarkan hasil yang telah diperoleh dari penelitian ini yaitu pada indikator pertama mengenai kemampuan perumusan tujuan pembelajaran yang dibuat sesuai dengan indikator sudah terpenuhi dengan baik. Hal tersebut sesuai dengan RPP yang telah di buat yakni rumusan tujuan pembelajaran mencakup mengidentifikasi ciri-ciri

umum tumbuhan (*Plantae*), menyajikan data tentang morfologi tumbuhan lumut (*Bryophyta*), menyajikan data tentang morfologi tumbuhan paku (*Pteridophyta*), menyajikan data tentang morfologi tumbuhan biji (*Spermatophyta*), membandingkan ciri morfologi antara tumbuhan lumut (*Bryophyta*), tumbuhan paku (*Pteridophyta*), dan tumbuhan biji (*Spermatophyta*) dan seterusnya. Dimana hal tersebut sesuai dengan kejelasan indikator pembelajaran yaitu:

- (1) Mengidentifikasi ciri-ciri umum tumbuhan (*Plantae*).
- (2) Menyajikan data tentang morfologi tumbuhan lumut (*Bryophyta*)
- (3) Menyajikan data tentang morfologi tumbuhan paku (*Pteridophyta*)
- (4) Menyajikan data tentang morfologi tumbuhan biji (*Spermatophyta*)
- (5) Membandingkan ciri morfologi antara tumbuhan lumut (*Bryophyta*), tumbuhan paku (*Pteridophyta*), dan tumbuhan biji (*Spermatophyta*) dan seterusnya.

b) Kelengkapan Cakupan Rumusan

Berdasarkan hasil yang telah diperoleh dari penelitian ini yaitu pada indikator kedua mengenai kelengkapan cakupan rumusan sudah terpenuhi dengan baik. Hal tersebut dapat dilihat dari dokumen RPP yang di dalamnya berisi kelengkapan cakupan rumusan diantaranya cakupan kompetensi inti (KI), kompetensi dasar (KD), indikator pembelajaran, dan tujuan pembelajaran.

c) Kelengkapan Tujuan

Berdasarkan hasil yang telah diperoleh dari penelitian ini yaitu pada indikator ketiga mengenai kelengkapan tujuan pembelajaran sudah terpenuhi dengan baik. Hal tersebut sesuai dengan dokumen RPP yang ada dimana di dalamnya berisi kelengkapan tujuan yang mencakup melalui pemahaman terhadap dunia tumbuhan (*Plantae*) siswa diharapkan dapat menjelaskan ciri umum tumbuhan (*Plantae*), tumbuhan lumut (*Bryophyta*), tumbuhan paku (*Pteridophyta*), tumbuhan biji (*Spermatophyta*), dan peranan tumbuhan bagi kehidupan.

2) Pemilihan dan pengorganisasian materi ajar

Kemampuan pendidik dalam memilih dan mengorganisasikan materi ajar dapat dilihat dari kesesuaian antara materi ajar/bahan ajar dengan tujuan pembelajaran, rumusan dan sistematika materi serta kesesuaian dengan alokasi waktu. Penjabaran dari kedua indikator tersebut adalah sebagai berikut :

a) Kesesuaian antara Materi Ajar/Bahan Ajar dengan Tujuan Pembelajaran

Berdasarkan hasil yang telah diperoleh dari penelitian ini yaitu pada indikator pertama mengenai kesesuaian antara materi ajar/bahan ajar dengan tujuan pembelajaran sudah terpenuhi dengan baik. Hal tersebut sesuai dengan dokumen RPP yang ada, dimana di dalamnya berisi materi mengenai ciri umum tumbuhan (*Plantae*), tumbuhan lumut (*Bryophyta*), tumbuhan paku (*Pteridophyta*), tumbuhan biji (*Spermatophyta*) dan seterusnya. Sedangkan tujuan pembelajarannya mencakup mengidentifikasi ciri-ciri umum tumbuhan (*Plantae*), menyajikan data tentang morfologi tumbuhan lumut (*Bryophyta*), menyajikan data tentang morfologi

tumbuhan paku (*Pteridophyta*), menyajikan data tentang morfologi tumbuhan biji (*Spermatophyta*), membandingkan ciri morfologi antara tumbuhan lumut (*Bryophyta*), tumbuhan paku (*Pteridophyta*), dan tumbuhan biji (*Spermatophyta*) dan seterusnya.

b) Rumusan dan Sistematika Materi serta Kesesuaian dengan Alokasi Waktu

Berdasarkan hasil yang telah diperoleh dari penelitian ini yaitu pada indikator kedua mengenai rumusan dan sistematika materi serta kesesuaian dengan alokasi waktu sudah terpenuhi dengan baik. Hal tersebut sesuai dengan dokumen RPP yang ada, dimana waktu yang telah ditetapkan dalam proses pembelajaran adalah 3 x 45 menit. Untuk materi yang memiliki tingkat kesukaran yang tinggi menggunakan waktu yang lebih banyak di bandingkan dengan materi yang memiliki tingkat kesukaran yang rendah dalam proses pembelajarannya.

3) Pemilihan Sumber Belajar/Media pembelajaran

Kemampuan guru dalam memilih sumber belajar/media pembelajaran dapat dilihat dari kesesuaian antara sumber belajar/media belajar dengan tujuan pembelajaran dan kesesuaian antara sumber belajar/media ajar dengan materi ajar. Penjabaran dari kedua indikator tersebut adalah sebagai berikut :

a) Kesesuaian antara Sumber Belajar/Media Belajar dengan Tujuan Pembelajaran

Berdasarkan hasil yang telah diperoleh dari penelitian ini yaitu pada indikator pertama mengenai kesesuaian antara sumber belajar/media belajar dengan tujuan pembelajaran sudah terpenuhi dengan baik. Hal tersebut sesuai dengan dokumen RPP yang ada, dimana dalam hal ini pendidik menggunakan buku biologi untuk SMA/MA

kelas X serta media charta dunia tumbuhan dan charta/video ciri-ciri khusus dunia tumbuhan (*Plantae*). Hal tersebut sesuai dengan tujuan pembelajaran yaitu mengidentifikasi ciri-ciri umum tumbuhan (*Plantae*), menyajikan data tentang morfologi tumbuhan lumut (*Bryophyta*), menyajikan data tentang morfologi tumbuhan paku (*Pteridophyta*), menyajikan data tentang morfologi tumbuhan biji (*Spermatophyta*), membandingkan ciri morfologi antara tumbuhan lumut (*Bryophyta*), tumbuhan paku (*Pteridophyta*), dan tumbuhan biji (*Spermatophyta*) dan seterusnya.

b) Kesesuaian antara Sumber Belajar/Media Ajar dengan Materi Ajar

Berdasarkan hasil yang telah diperoleh dari penelitian ini yaitu pada indikator kedua mengenai kesesuaian antara sumber belajar/media ajar dengan materi ajar sudah terpenuhi dengan baik. Hal tersebut sesuai dengan dokumen RPP yang ada, dimana dalam hal ini pendidik menggunakan buku biologi untuk SMA/MA kelas X serta media charta dunia tumbuhan (*Plantae*) dan charta/video ciri-ciri khusus dunia tumbuhan (*Plantae*). Hal tersebut sesuai dengan materi yang akan diajarkan yaitu ciri umum tumbuhan (*Plantae*), tumbuhan lumut (*Bryophyta*), tumbuhan paku (*Pteridophyta*), tumbuhan biji (*Spermatophyta*) dan seterusnya.

4) Skenario Kegiatan Pembelajaran

Kemampuan pendidik dalam merencanakan skenario/kegiatan pembelajaran dapat dilihat dari kesesuaian strategi/metode dengan tujuan pembelajaran, kesesuaian strategi/metode dengan materi pelajaran dan kesesuaian strategi/metode dengan

kelengkapan langkah-langkah pembelajaran. Penjabaran dari ketiga indikator tersebut adalah sebagai berikut :

a) Kesesuaian Strategi/Metode dengan Tujuan Pembelajaran

Berdasarkan hasil yang telah diperoleh dari penelitian ini yaitu pada indikator pertama mengenai kesesuaian strategi/metode dengan tujuan pembelajaran sudah terpenuhi dengan baik. Hal tersebut sesuai dengan dokumen RPP yang ada, dimana strategi/metode yang digunakan adalah diskusi dan tanya jawab mengenai jenis-jenis tumbuhan (*Plantae*) serta ciri-ciri morfologi yang dimilikinya, cara pengelompokkan tumbuhan (*Plantae*), dan ciri khas dari masing-masing kelompok. Hal tersebut sesuai dengan tujuan pembelajaran yaitu mengidentifikasi ciri-ciri umum tumbuhan (*Plantae*), menyajikan data tentang morfologi tumbuhan lumut (*Bryophyta*), menyajikan data tentang morfologi tumbuhan paku (*Pteridophyta*), menyajikan data tentang morfologi tumbuhan biji (*Spermatophyta*), membandingkan ciri morfologi antara tumbuhan lumut (*Bryophyta*), tumbuhan paku (*Pteridophyta*), dan tumbuhan biji (*Spermatophyta*) dan seterusnya.

b) Kesesuaian Strategi/Metode dengan Materi Pelajaran

Berdasarkan hasil yang telah diperoleh dari penelitian ini yaitu pada indikator kedua mengenai kesesuaian strategi/metode dengan materi pembelajaran sudah terpenuhi dengan baik. Hal tersebut sesuai dengan dokumen RPP yang ada, dimana strategi/metode yang digunakan adalah diskusi dan tanya jawab mengenai jenis-jenis tumbuhan (*Plantae*) serta ciri-ciri morfologi yang dimilikinya, cara pengelompokkan tumbuhan (*Plantae*), dan ciri khas dari masing-masing kelompok. Ciri umum

tumbuhan (*Plantae*), tumbuhan lumut (*Bryophyta*), tumbuhan paku (*Pteridophyta*), tumbuhan biji (*Spermatophyta*) dan seterusnya.

c) Kesesuaian Strategi/Metode dengan Kelengkapan Langkah-Langkah Pembelajaran

Berdasarkan hasil yang telah diperoleh dari penelitian ini yaitu pada indikator kedua mengenai kesesuaian strategi/metode dengan materi pembelajaran sudah terpenuhi dengan baik. Hal tersebut sesuai dengan dokumen RPP yang ada, dimana strategi/metode yang digunakan adalah diskusi dan tanya jawab mengenai jenis-jenis tumbuhan (*Plantae*) serta ciri-ciri morfologi yang dimilikinya, cara pengelompokan tumbuhan (*Plantae*), dan ciri khas dari masing-masing kelompok. Hal tersebut sesuai dengan langkah-langkah pembelajaran yang tercantum.

b. Pelaksanaan Pembelajaran

Gambaran tentang kemampuan pendidik dalam melaksanakan pembelajaran dapat dilihat dari hasil observasi pada saat proses pembelajaran berlangsung. Adapun komponen yang diobservasi adalah sebagai berikut :

1) Keterampilan Membuka Pelajaran

Keterampilan membuka pelajaran dapat dilihat dari kemampuan menarik perhatian peserta didik, membuat apersepsi, pemberian pretest, menarik perhatian menimbulkan motivasi dan rasa ingin tahu, pemilihan posisi dengan tepat, pemilihan kegiatan pembelajaran yang sesuai dengan topik, penggunaan alat bantu dengan tepat, interaksi yang bervariasi, penyampaian indikator pembelajaran dan mengaitkan antar pelajaran. Penjabaran dari beberapa indikator tersebut adalah sebagai berikut :

a) Menarik Perhatian Peserta Didik

Berdasarkan hasil yang telah diperoleh dari penelitian ini yaitu pada indikator menarik perhatian peserta didik sudah terpenuhi dengan baik. Hal tersebut sesuai dengan hasil observasi yang telah dilakukan dengan melihat langsung proses pembelajaran yang dilakukan pendidik di dalam kelas. Dimana pada saat proses pembelajaran pendidik berusaha menarik perhatian peserta didik dengan cara memberikan cerita singkat mengenai fenomena yang terjadi di lingkungannya (terkhusus ke materi dunia tumbuhan (*Plantae*)).

b) Membuat Apersepsi

Berdasarkan hasil yang telah diperoleh dari penelitian ini yaitu pada indikator membuat apersepsi sudah terpenuhi dengan baik. Hal tersebut sesuai dengan hasil observasi yang telah dilakukan dengan melihat langsung proses pembelajaran yang dilakukan pendidik di dalam kelas. Dimana pada saat proses pembelajaran pendidik berusaha membuat apersepsi dengan menanyakan berbagai macam tumbuhan (*Plantae*) dan ciri-ciri tumbuhan (*Plantae*).

c) Pemberian *Pretest*

Berdasarkan hasil yang telah diperoleh dari penelitian ini yaitu pada indikator pemberian *pretest* sudah terpenuhi dengan baik. Hal tersebut sesuai dengan hasil observasi yang telah dilakukan dengan melihat langsung proses pembelajaran yang dilakukan pendidik di dalam kelas. Dimana pada saat proses pembelajaran pendidik menyiapkan berbagai pertanyaan mengenai materi yang telah dipelajari dan yang akan dipelajari nantinya.

d) Menarik Perhatian Menimbulkan Motivasi dan Rasa Ingin Tahu

Berdasarkan hasil yang telah diperoleh dari penelitian ini yaitu pada indikator menarik perhatian menimbulkan motivasi dan rasa ingin tahu belum terpenuhi dengan baik. Hal tersebut sesuai dengan hasil observasi yang telah dilakukan dengan melihat langsung proses pembelajaran yang dilakukan pendidik di dalam kelas. Dimana pada saat proses pembelajaran berlangsung pendidik belum memiliki usaha untuk menimbulkan motivasi dan rasa ingin tahu peserta didik.

e) Pemilihan Posisi dengan Tepat

Berdasarkan hasil yang telah diperoleh dari penelitian ini yaitu pada indikator memilih posisi dengan tepat sudah terpenuhi dengan baik. Hal tersebut sesuai dengan hasil observasi yang telah dilakukan dengan melihat langsung proses pembelajaran yang dilakukan pendidik di dalam kelas. Dimana pada saat proses pembelajaran berlangsung pendidik memilih posisi dengan tepat tidak monoton pada satu posisi saja yaitu meja pendidik, pendidik berusaha mengelilingi kelas dengan tujuan peserta didik dapat fokus dalam proses pembelajaran.

f) Pemilihan Kegiatan Pembelajaran yang Sesuai dengan Topik

Berdasarkan hasil yang telah diperoleh dari penelitian ini yaitu pada indikator memilih kegiatan pembelajaran yang sesuai dengan topik sudah terpenuhi dengan baik. Hal tersebut sesuai dengan hasil observasi yang telah dilakukan dengan melihat langsung proses pembelajaran yang dilakukan pendidik di dalam kelas. Dimana pada saat proses pembelajaran berlangsung pendidik menyesuaikan antara kegiatan pembelajaran dengan topiknya salah satu contohnya adalah dengan melakukan

kegiatan praktikum pada materi ciri-ciri tumbuhan (*Plantae*), tumbuhan lumut (*Bryophyta*), tumbuhan paku (*Pteridophyta*), dan tumbuhan biji (*Spermatophyta*). Dengan tujuan agar mempermudah peserta didik dalam memahami materi yang diajarkan.

g) Penggunaan Alat Bantu dengan Tepat

Berdasarkan hasil yang telah diperoleh dari penelitian ini yaitu pada indikator penggunaan alat bantu dengan tepat sudah terpenuhi dengan baik. Hal tersebut sesuai dengan hasil observasi yang telah dilakukan dengan melihat langsung proses pembelajaran yang dilakukan pendidik di dalam kelas. Dimana pada saat proses pembelajaran berlangsung pendidik menggunakan alat bantu mikroskop dan kaca pembesar untuk mengetahui ciri-ciri tumbuhan (*Plantae*), tumbuhan lumut (*Bryophyta*), tumbuhan paku (*Pteridophyta*), dan tumbuhan biji (*Spermatophyta*).

h) Interaksi yang Bervariasi

Berdasarkan hasil yang telah diperoleh dari penelitian ini yaitu pada indikator interaksi yang bervariasi belum terpenuhi dengan baik. Hal tersebut sesuai dengan hasil observasi yang telah dilakukan dengan melihat langsung proses pembelajaran yang dilakukan pendidik di dalam kelas. Dimana pada saat proses pembelajaran berlangsung pendidik tidak melakukan interaksi yang bervariasi kepada peserta didik.

i) Penyampaian Indikator Pembelajaran

Berdasarkan hasil yang telah diperoleh dari penelitian ini yaitu pada indikator penyampaian indikator pembelajaran sudah terpenuhi dengan baik. Hal tersebut sesuai dengan hasil observasi yang telah dilakukan dengan melihat langsung proses

pembelajaran yang dilakukan pendidik di dalam kelas. Dimana pada saat proses pembelajaran berlangsung pendidik menyampaikan indikator pembelajaran yaitu:

- (1) Mengidentifikasi ciri-ciri umum *Plantae* (*Plantae*).
- (2) Menyajikan data tentang morfologi tumbuhan lumut (*Bryophyta*)
- (3) Menyajikan data tentang morfologi tumbuhan paku (*Pteridophyta*)
- (4) Menyajikan data tentang morfologi tumbuhan biji (*Spermatophyta*)
- (5) Membandingkan ciri morfologi antara tumbuhan lumut (*Bryophyta*), tumbuhan paku (*Pteridophyta*), dan tumbuhan biji (*Spermatophyta*) dan seterusnya.

j) Mengaitkan antar Pelajaran

Berdasarkan hasil yang telah diperoleh dari penelitian ini yaitu pada indikator mengaitkan antar pelajaran belum terpenuhi dengan baik. Hal tersebut sesuai dengan hasil observasi yang telah dilakukan dengan melihat langsung proses pembelajaran yang dilakukan pendidik di dalam kelas. Dimana pada saat proses pembelajaran berlangsung pendidik tidak mengaitkan pelajaran biologi dengan dengan pelajaran yang lain.

2) Keterampilan Menjelaskan Materi

Keterampilan menjelaskan materi dapat dilihat dari struktur sajian yang ditampilkan, penggunaan kalimat efektif, pemberian contoh yang relevan dengan materi pelajaran, mengajukan pertanyaan untuk menjajaki pemahaman siswa, dan memberikan umpan balik. Penjabaran dari beberapa indikator tersebut adalah sebagai berikut :

a) Menunjukkan Struktur Sajian

Berdasarkan hasil yang telah diperoleh dari penelitian ini yaitu pada indikator menunjukkan struktur sajian belum terpenuhi dengan baik. Hal tersebut sesuai dengan hasil observasi yang telah dilakukan dengan melihat langsung proses pembelajaran yang dilakukan pendidik di dalam kelas. Dimana pada saat proses pembelajaran berlangsung pendidik belum mengarahkan pada materi yang sifatnya fakta, konsep, prosedur dan prinsip.

b) Penggunaan Kalimat Efektif

Berdasarkan hasil yang telah diperoleh dari penelitian ini yaitu pada indikator penggunaan kalimat efektif sudah terpenuhi dengan baik. Hal tersebut sesuai dengan hasil observasi yang telah dilakukan dengan melihat langsung proses pembelajaran yang dilakukan pendidik di dalam kelas. Dimana pada saat proses pembelajaran berlangsung pendidik menggunakan kalimat yang efektif dalam proses pembelajarannya.

c) Pemberian Contoh yang Relevan dengan Materi Pelajaran

Berdasarkan hasil yang telah diperoleh dari penelitian ini yaitu pada indikator pemberian contoh yang relevan dengan materi pembelajaran sudah terpenuhi dengan baik. Hal tersebut sesuai dengan hasil observasi yang telah dilakukan dengan melihat langsung proses pembelajaran yang dilakukan pendidik di dalam kelas. Dimana pada saat proses pembelajaran berlangsung pendidik memberikan contoh yang relevan seperti daun tumbuhan berwarna hijau karena daun memiliki zat klorofil di dalamnya.

d) Mengajukan Pertanyaan untuk Menjajaki Pemahaman Peserta Didik

Berdasarkan hasil yang telah diperoleh dari penelitian ini yaitu pada indikator mengajukan pertanyaan untuk menjajaki pemahaman peserta didik sudah terpenuhi dengan baik. Hal tersebut sesuai dengan hasil observasi yang telah dilakukan dengan melihat langsung proses pembelajaran yang dilakukan pendidik di dalam kelas. Dimana pada saat proses pembelajaran berlangsung pendidik berusaha memberi pertanyaan untuk menjajaki pemahaman siswa seperti dalam kegiatan praktikum sebelum melakukan kegiatan tersebut pendidik mengawalinya dengan memberi respon kepada peserta didik yang berisi pertanyaan-pertanyaan yang akan di praktikumkan dengan tujuan untuk mengetahui pengetahuan atau menjajaki pengetahuan peserta didik.

e) Memberikan Umpan Balik

Berdasarkan hasil yang telah diperoleh dari penelitian ini yaitu pada indikator memberikan umpan balik belum terpenuhi dengan baik. Hal tersebut sesuai dengan hasil observasi yang telah dilakukan dengan melihat langsung proses pembelajaran yang dilakukan pendidik di dalam kelas. Dimana pada saat proses pembelajaran berlangsung pendidik tidak memberikan umpan balik dengan mengadakan diskusi kecil dengan peserta didiknya.

3) Keterampilan Mengadakan Variasi

Keterampilan mengadakan variasi dapat dilihat dari menggunakan variasi intonasi, perubahan gerak/mimik, memberi waktu senyap dalam berbicara, melayangkan pandangan kepada seluruh peserta didik, memberikan penekanan butir-bitir penting pengajaran, menggunakan variasi alat bantu. Penjabaran dari beberapa indikator tersebut adalah sebagai berikut :

a) Menggunakan Variasi Intonasi

Berdasarkan hasil yang telah diperoleh dari penelitian ini yaitu pada indikator menggunakan variasi intonasi sudah terpenuhi dengan baik. Hal tersebut sesuai dengan hasil observasi yang telah dilakukan dengan melihat langsung proses pembelajaran yang dilakukan pendidik di dalam kelas. Dimana pada saat proses pembelajaran berlangsung pendidik menggunakan variasi intonasi seperti mengecilkan suara dan mengeraskan suara.

b) Perubahan Gerak/Mimik

Berdasarkan hasil yang telah diperoleh dari penelitian ini yaitu pada indikator menggunakan perubahan gerak/mimik sudah terpenuhi dengan baik. Hal tersebut sesuai dengan hasil observasi yang telah dilakukan dengan melihat langsung proses pembelajaran yang dilakukan pendidik di dalam kelas. Dimana pada saat proses pembelajaran berlangsung pendidik menggunakan mimik yang berbeda-beda.

c) Memberi Waktu Senyap dalam Berbicara

Berdasarkan hasil yang telah diperoleh dari penelitian ini yaitu pada indikator memberi waktu senyap dalam berbicara sudah terpenuhi dengan baik. Hal tersebut

sesuai dengan hasil observasi yang telah dilakukan dengan melihat langsung proses pembelajaran yang dilakukan pendidik di dalam kelas. Dimana pada saat proses pembelajaran berlangsung pendidik memberikan waktu senyap dalam menjelaskan materi yang diajarkan.

d) Melayangkan Pandangan kepada Seluruh Peserta Didik

Berdasarkan hasil yang telah diperoleh dari penelitian ini yaitu pada indikator melayangkan pandangan kepada seluruh peserta didik sudah terpenuhi dengan baik. Hal tersebut sesuai dengan hasil observasi yang telah dilakukan dengan melihat langsung proses pembelajaran yang dilakukan pendidik di dalam kelas. Dimana pada saat proses pembelajaran berlangsung pendidik melayangkan pandangan kepada seluruh peserta didik dengan tujuan agar peserta didik dapat fokus dalam pembelajaran serta memperhatikan proses pembelajaran.

e) Memberikan Penekanan Butir-Butir Penting Pengajaran

Berdasarkan hasil yang telah diperoleh dari penelitian ini yaitu pada indikator memberikan penekanan butir-bitir penting pengajaran sudah terpenuhi dengan baik. Hal tersebut sesuai dengan hasil observasi yang telah dilakukan dengan melihat langsung proses pembelajaran yang dilakukan pendidik di dalam kelas. Dimana pada saat proses pembelajaran berlangsung pendidik memberikan penekanan butir-butir penting pengajaran dengan cara mengulang sesering mungkin butir-butir penting pengajaran.

f) Menggunakan Variasi Alat Bantu

Berdasarkan hasil yang telah diperoleh dari penelitian ini yaitu pada indikator menggunakan variasi alat bantu sudah terpenuhi dengan baik. Hal tersebut sesuai dengan hasil observasi yang telah dilakukan dengan melihat langsung proses pembelajaran yang dilakukan pendidik di dalam kelas. Dimana pada saat proses pembelajaran berlangsung pendidik menggunakan berbagai alat bantu yang dapat menunjang proses pembelajarannya seperti media, serta sumber belajar yang digunakan.

4) Interaksi Pembelajaran

Kemampuan dalam interaksi pembelajaran dapat dilihat dari kemampuan pendidik dalam mendorong peserta didik untuk aktif dalam proses pembelajaran, kemampuan dalam mengelola kelas, serta memberi bantuan peserta didik yang mengalami kesulitan. Penjabaran dari beberapa indikator tersebut adalah sebagai berikut :

a) Mendorong Peserta Didik untuk Aktif

Berdasarkan hasil yang telah diperoleh dari penelitian ini yaitu pada indikator mendorong peserta didik untuk aktif sudah terpenuhi dengan baik. Hal tersebut sesuai dengan hasil observasi yang telah dilakukan dengan melihat langsung proses pembelajaran yang dilakukan pendidik di dalam kelas. Dimana pada saat proses pembelajaran berlangsung pendidik berusaha mendorong peserta didik untuk aktif dengan berbagai cara seperti kegiatan diskusi, tanya jawab, serta kegiatan kelompok.

b) Kemampuan dalam Mengelola Kelas

Berdasarkan hasil yang telah diperoleh dari penelitian ini yaitu pada indikator kemampuan dalam mengelola kelas sudah terpenuhi dengan baik. Hal tersebut sesuai dengan hasil observasi yang telah dilakukan dengan melihat langsung proses pembelajaran yang dilakukan pendidik di dalam kelas. Dimana pada saat proses pembelajaran berlangsung pendidik mengelola kelas sebaik dan serapi mungkin seperti mengatur posisi duduk peserta didik agar mempermudah dalam proses pembelajaran.

c) Memberi Bantuan Peserta Didik yang Mengalami Kesulitan

Berdasarkan hasil yang telah diperoleh dari penelitian ini yaitu pada indikator memberi bantuan siswa yang mengalami kesulitan sudah terpenuhi dengan baik. Hal tersebut sesuai dengan hasil observasi yang telah dilakukan dengan melihat langsung proses pembelajaran yang dilakukan pendidik di dalam kelas. Dimana pada saat proses pembelajaran berlangsung pendidik memberi bantuan peserta didik yang mengalami kesulitan seperti mengadakan remedial bagi peserta didik yang belum mencapai KKM serta mengadakan pengayaan bagi yang sudah tuntas.

5) Keterampilan Bertanya

Keterampilan bertanya dapat dilihat dari kemampuan mengungkapkan pertanyaan secara singkat dan jelas, mengungkapkan pertanyaan dengan cara lain, memusatkan perhatian peserta didik, memindahkan giliran pertanyaan, menyebarkan pertanyaan kepada peserta didik (individu), menyebarkan pertanyaan kepada seluruh peserta didik, merespon peserta didik, memberikan waktu berpikir, melatih peserta

didik untuk bertanya, mengajukan pertanyaan secara berjenjang, serta mendorong terjadinya interaksi antar peserta didik. Penjabaran dari beberapa indikator tersebut adalah sebagai berikut :

a) Mengungkapkan Pertanyaan Secara Singkat dan Jelas

Berdasarkan hasil yang telah diperoleh dari penelitian ini yaitu pada indikator mengungkapkan pertanyaan secara singkat dan jelas sudah terpenuhi dengan baik. Hal tersebut sesuai dengan hasil observasi yang telah dilakukan dengan melihat langsung proses pembelajaran yang dilakukan pendidik di dalam kelas. Dimana pada saat proses pembelajaran berlangsung pendidik mengungkapkan pertanyaan secara singkat dan jelas agar peserta didik mampu memahami dengan cepat dan tepat mengenai pertanyaan yang diajukan oleh pendidik.

b) Mengungkapkan Pertanyaan dengan Cara Lain

Berdasarkan hasil yang telah diperoleh dari penelitian ini yaitu pada indikator mengungkapkan pertanyaan dengan cara lain belum terpenuhi dengan baik. Hal tersebut sesuai dengan hasil observasi yang telah dilakukan dengan melihat langsung proses pembelajaran yang dilakukan pendidik di dalam kelas. Dimana pada saat proses pembelajaran berlangsung pendidik tidak mengungkapkan pertanyaan dengan cara lain, cara yang digunakan monoton atau tidak berubah.

c) Memusatkan Perhatian Peserta Didik

Berdasarkan hasil yang telah diperoleh dari penelitian ini yaitu pada indikator memusatkan perhatian peserta didik sudah terpenuhi dengan baik. Hal tersebut sesuai dengan hasil observasi yang telah dilakukan dengan melihat langsung proses

pembelajaran yang dilakukan pendidik di dalam kelas. Dimana pada saat proses pembelajaran berlangsung pendidik memusatkan perhatian peserta didik agar peserta didik tetap fokus dalam proses pembelajaran.

d) Memindahkan Giliran Pertanyaan

Berdasarkan hasil yang telah diperoleh dari penelitian ini yaitu pada indikator memindahkan giliran pertanyaan sudah terpenuhi dengan baik. Hal tersebut sesuai dengan hasil observasi yang telah dilakukan dengan melihat langsung proses pembelajaran yang dilakukan pendidik di dalam kelas. Dimana pada saat proses pembelajaran berlangsung pendidik memindahkan giliran pertanyaan agar semua peserta didik mendapat kesempatan untuk menjawab pertanyaan.

e) Menyebarkan Pertanyaan kepada Peserta Didik (Individu)

Berdasarkan hasil yang telah diperoleh dari penelitian ini yaitu pada indikator menyebarkan pertanyaan kepada peserta didik (Individu) sudah terpenuhi dengan baik. Hal tersebut sesuai dengan hasil observasi yang telah dilakukan dengan melihat langsung proses pembelajaran yang dilakukan pendidik di dalam kelas. Dimana pada saat proses pembelajaran berlangsung pendidik menyebarkan pertanyaan kepada peserta didik (Individu) agar peserta didik mandiri dalam menjawab pertanyaan.

f) Menyebarkan Pertanyaan kepada Seluruh Peserta Didik

Berdasarkan hasil yang telah diperoleh dari penelitian ini yaitu pada indikator menyebarkan pertanyaan kepada seluruh peserta didik sudah terpenuhi dengan baik. Hal tersebut sesuai dengan hasil observasi yang telah dilakukan dengan melihat langsung proses pembelajaran yang dilakukan pendidik di dalam kelas. Dimana pada

saat proses pembelajaran berlangsung guru menyebarkan pertanyaan kepada seluruh peserta didik agar pertanyaan tidak hanya fokus untuk individu saja melainkan untuk semua peserta didik.

g) Merespon Peserta Didik

Berdasarkan hasil yang telah diperoleh dari penelitian ini yaitu pada indikator merespon peserta didik sudah terpenuhi dengan baik. Hal tersebut sesuai dengan hasil observasi yang telah dilakukan dengan melihat langsung proses pembelajaran yang dilakukan pendidik di dalam kelas. Dimana pada saat proses pembelajaran berlangsung pendidik merespon peserta didik agar siswa tetap fokus dalam pembelajaran.

h) Memberikan Waktu Berpikir

Berdasarkan hasil yang telah diperoleh dari penelitian ini yaitu pada indikator memberikan waktu berpikir sudah terpenuhi dengan baik. Hal tersebut sesuai dengan hasil observasi yang telah dilakukan dengan melihat langsung proses pembelajaran yang dilakukan pendidik di dalam kelas. Dimana pada saat proses pembelajaran berlangsung pendidik memberikan waktu berpikir agar peserta didik dapat memikirkan jawaban dari pertanyaan serta tidak kaget ketika diberikan pertanyaan.

i) Melatih Peserta Didik untuk Bertanya

Berdasarkan hasil yang telah diperoleh dari penelitian ini yaitu pada indikator melatih peserta didik untuk bertanya belum terpenuhi dengan baik. Hal tersebut sesuai dengan hasil observasi yang telah dilakukan dengan melihat langsung proses

pembelajaran yang dilakukan pendidik di dalam kelas. Dimana pada saat proses pembelajaran berlangsung pendidik tidak melatih peserta didik untuk bertanya.

j) Mengajukan Pertanyaan Secara Berjenjang

Berdasarkan hasil yang telah diperoleh dari penelitian ini yaitu pada indikator mengajukan pertanyaan secara berjenjang belum terpenuhi dengan baik. Hal tersebut sesuai dengan hasil observasi yang telah dilakukan dengan melihat langsung proses pembelajaran yang dilakukan pendidik di dalam kelas. Dimana pada saat proses pembelajaran berlangsung pendidik tidak mengajukan pertanyaan secara berjenjang.

k) Mendorong Terjadinya Interaksi antar Peserta didik

Berdasarkan hasil yang telah diperoleh dari penelitian ini yaitu pada indikator mendorong terjadinya interaksi antar peserta didik sudah terpenuhi dengan baik. Hal tersebut sesuai dengan hasil observasi yang telah dilakukan dengan melihat langsung proses pembelajaran yang dilakukan pendidik di dalam kelas. Dimana pada saat proses pembelajaran berlangsung pendidik mendorong terjadinya interaksi antar peserta didik seperti saling memberi pertanyaan serta memberikan asumsi yang berbeda.

6) Keterampilan Memberi Penguatan

Keterampilan memberi penguatan dapat dilihat dari kemampuan memberi penguatan secara verbal, memberi penguatan berupa mimi, memberi penguatan melalui gerak badan, memberi penguatan dengan cara mendekati, memberi penguatan berupa benda atau simbol, memberi penguatan pada sekelompok siswa, memberi penguatan kepada pribadi tertentu, memberi penguatan dengan segera, menunjukkan

kehangatan dan keantusiasan, memberi penguatan secara bermakna, dan menghindari respon yang negatif. Penjabaran dari beberapa indikator tersebut adalah sebagai berikut :

a) Memberi Penguatan secara Verbal

Berdasarkan hasil yang telah diperoleh dari penelitian ini yaitu pada indikator memberi penguatan secara verbal sudah terpenuhi dengan baik. Hal tersebut sesuai dengan hasil observasi yang telah dilakukan dengan melihat langsung proses pembelajaran yang dilakukan pendidik di dalam kelas. Dimana pada saat proses pembelajaran berlangsung pendidik memberi penguatan secara verbal seperti menggunakan kata-kata pujian, penghargaan, persetujuan dan sebagainya. Misalnya “pintar sekali”, “bagus”, ”betul”.

b) Memberi Penguatan Berupa Mimi

Berdasarkan hasil yang telah diperoleh dari penelitian ini yaitu pada indikator memberi penguatan berupa mimi sudah terpenuhi dengan baik. Hal tersebut sesuai dengan hasil observasi yang telah dilakukan dengan melihat langsung proses pembelajaran yang dilakukan pendidik di dalam kelas. Dimana pada saat proses pembelajaran berlangsung pendidik memberi penguatan berupa mimi seperti senyuman, kerut kening, dan wajah cerah.

c) Memberi Penguatan Melalui Gerak Badan

Berdasarkan hasil yang telah diperoleh dari penelitian ini yaitu pada indikator memberi penguatan melalui gerak badan sudah terpenuhi dengan baik. Hal tersebut sesuai dengan hasil observasi yang telah dilakukan dengan melihat langsung proses

pembelajaran yang dilakukan pendidik di dalam kelas. Dimana pada saat proses pembelajaran berlangsung pendidik memberi penguatan melalui gerak badan seperti memberi acungan jempol dan memberi penghargaan berupa *up lous*.

d) Memberi Penguatan dengan Cara Mendekat

Berdasarkan hasil yang telah diperoleh dari penelitian ini yaitu pada indikator memberi penguatan dengan cara mendekat sudah terpenuhi dengan baik. Hal tersebut sesuai dengan hasil observasi yang telah dilakukan dengan melihat langsung proses pembelajaran yang dilakukan pendidik di dalam kelas. Dimana pada saat proses pembelajaran berlangsung pendidik memberi penguatan dengan cara mendekat misalnya pendidik duduk dekat peserta didik, berdiri di samping peserta didik, berjalan di sisi peserta didik.

e) Memberi Penguatan Berupa Benda atau Simbol

Berdasarkan hasil yang telah diperoleh dari penelitian ini yaitu pada indikator memberi penguatan berupa benda atau simbol belum terpenuhi dengan baik. Hal tersebut sesuai dengan hasil observasi yang telah dilakukan dengan melihat langsung proses pembelajaran yang dilakukan pendidik di dalam kelas. Dimana pada saat proses pembelajaran berlangsung pendidik tidak memberi penguatan berupa benda atau simbol.

f) Memberi Penguatan pada Sekelompok Peserta Didik.

Berdasarkan hasil yang telah diperoleh dari penelitian ini yaitu pada indikator memberi penguatan pada sekelompok peserta didik belum terpenuhi dengan baik. Hal tersebut sesuai dengan hasil observasi yang telah dilakukan dengan melihat langsung

proses pembelajaran yang dilakukan pendidik di dalam kelas. Dimana pada saat proses pembelajaran berlangsung pendidik tidak memberi penguatan pada sekelompok peserta didik.

g) Memberi Penguatan kepada Pribadi Tertentu

Berdasarkan hasil yang telah diperoleh dari penelitian ini yaitu pada indikator memberi penguatan kepada pribadi tertentu sudah terpenuhi dengan baik. Hal tersebut sesuai dengan hasil observasi yang telah dilakukan dengan melihat langsung proses pembelajaran yang dilakukan pendidik di dalam kelas. Dimana pada saat proses pembelajaran berlangsung pendidik memberi penguatan kepada pribadi tertentu misalnya salah satu peserta didik diminta untuk mengajukan pendapatnya akan tetapi peserta didik belum mampu menjelaskan dengan baik maka guru berusaha memberi penguatan tak penuh seperti “Ya, jawabannya sudah bagus, tetapi masih dapat di sempurnakan”.

h) Memberi Penguatan dengan Segera

Berdasarkan hasil yang telah diperoleh dari penelitian ini yaitu pada indikator memberi penguatan dengan segera sudah terpenuhi dengan baik. Hal tersebut sesuai dengan hasil observasi yang telah dilakukan dengan melihat langsung proses pembelajaran yang dilakukan pendidik di dalam kelas. Dimana pada saat proses pembelajaran berlangsung pendidik memberi penguatan dengan segera misalnya “Ok, baik”.

i) Menunjukkan Kehangatan dan Keantusiasan

Berdasarkan hasil yang telah diperoleh dari penelitian ini yaitu pada indikator menunjukkan kehangatan dan keantusiasan sudah terpenuhi dengan baik. Hal tersebut sesuai dengan hasil observasi yang telah dilakukan dengan melihat langsung proses pembelajaran yang dilakukan pendidik di dalam kelas. Dimana pada saat proses pembelajaran berlangsung pendidik menunjukkan kehangatan dan keantusiasan misalnya menunjukkan sikap baik pada waktu mengajukan pertanyaan maupun ketika menerima jawaban dari peserta didik, serta mempunyai semangat dalam melakukan proses pembelajaran.

j) Menghindari Respon yang Negatif

Berdasarkan hasil yang telah diperoleh dari penelitian ini yaitu pada indikator menghindari respon yang negatif sudah terpenuhi dengan baik. Hal tersebut sesuai dengan hasil observasi yang telah dilakukan dengan melihat langsung proses pembelajaran yang dilakukan pendidik di dalam kelas. Dimana pada saat proses pembelajaran berlangsung pendidik menghindari respon yang negatif misalnya tidak mengulang pertanyaan apabila siswa tidak mampu menjawabnya.

7) Keterampilan Menggunakan Waktu

Keterampilan menggunakan waktu dapat dilihat dari kemampuan menggunakan waktu selang, menggunakan waktu secara proporsional, memulai dan mengakhiri pelajaran sesuai jadwal, memanfaatkan waktu secara efektif. Penjabaran dari beberapa indikator tersebut adalah sebagai berikut :

a) Menggunakan Waktu Selang

Berdasarkan hasil yang telah diperoleh dari penelitian ini yaitu pada indikator menggunakan waktu selang sudah terpenuhi dengan baik. Hal tersebut sesuai dengan hasil observasi yang telah dilakukan dengan melihat langsung proses pembelajaran yang dilakukan pendidik di dalam kelas. Dimana pada saat proses pembelajaran berlangsung pendidik menggunakan waktu selang seperti memberi jeda dalam proses pembelajaran.

b) Menggunakan Waktu secara Proporsional

Berdasarkan hasil yang telah diperoleh dari penelitian ini yaitu pada indikator menggunakan waktu secara proporsional belum terpenuhi dengan baik. Hal tersebut sesuai dengan hasil observasi yang telah dilakukan dengan melihat langsung proses pembelajaran yang dilakukan pendidik di dalam kelas. Dimana pada saat proses pembelajaran berlangsung pendidik tidak menggunakan waktu secara proporsional disebabkan karena guru belum mampu mengatur kegiatan pembelajaran dengan waktu secara proporsional.

c) Memulai dan Mengakhiri Pelajaran Sesuai Jadwal

Berdasarkan hasil yang telah diperoleh dari penelitian ini yaitu pada indikator memulai dan mengakhiri pelajaran sesuai jadwal belum terpenuhi dengan baik. Hal tersebut sesuai dengan hasil observasi yang telah dilakukan dengan melihat langsung proses pembelajaran yang dilakukan pendidik di dalam kelas. Dimana pada saat proses pembelajaran berlangsung pendidik memulai pelajaran sesuai jadwal akan tetapi dalam mengakhiri proses pembelajaran, di luar waktu yang telah ditetapkan.

Sehingga proses pembelajaran yang terjadi pada saat jam terakhir jadi kacau dimana peserta didik sudah tidak tenang ingin keluar dari kelas.

d) Memanfaatkan Waktu secara Efektif

Berdasarkan hasil yang telah diperoleh dari penelitian ini yaitu pada indikator memanfaatkan waktu secara efektif belum terpenuhi dengan baik. Hal tersebut sesuai dengan hasil observasi yang telah dilakukan dengan melihat langsung proses pembelajaran yang dilakukan pendidik di dalam kelas. Dimana pada saat proses pembelajaran berlangsung pendidik belum mampu memanfaatkan waktu secara efektif sehingga jam pelajaran yang telah ditetapkan lewat dari semestinya. Hal ini disebabkan karena guru belum mampu menguasai kegiatan pelaksanaan pembelajaran yang dilakukan.

8) Keterampilan Menutup Pelajaran

Keterampilan dalam menutup pelajaran dapat dilihat dari kemampuan meninjau rangkuman yang dibuat oleh peserta didik serta memberi pemantapan dalam bentuk PR dan tugas rencana yang akan datang. Penjabaran dari beberapa indikator tersebut adalah sebagai berikut :

a) Meninjau Rangkuman yang dibuat oleh Peserta Didik

Berdasarkan hasil yang telah diperoleh dari penelitian ini yaitu pada indikator meninjau rangkuman yang dibuat oleh peserta didik sudah terpenuhi dengan baik. Hal tersebut sesuai dengan hasil observasi yang telah dilakukan dengan melihat langsung proses pembelajaran yang dilakukan pendidik di dalam kelas. Dimana pada saat proses pembelajaran berlangsung pendidik meninjau rangkuman yang dibuat oleh

peserta didik misalnya menyuruh peserta didik untuk mengumpulkan hasil pembelajaran.

b) Memberi Pemantapan dalam Bentuk PR dan Tugas Rencana yang Akan Datang

Berdasarkan hasil yang telah diperoleh dari penelitian ini yaitu pada indikator memberi pemantapan dalam bentuk PR dan tugas rencana yang akan datang sudah terpenuhi dengan baik. Hal tersebut sesuai dengan hasil observasi yang telah dilakukan dengan melihat langsung proses pembelajaran yang dilakukan pendidik di dalam kelas. Dimana pada saat proses pembelajaran berlangsung pendidik memberi pemantapan dalam bentuk PR dan tugas rencana yang akan datang sesuai dengan materi yang telah diajarkan.

c. Merencanakan Penilaian Hasil Belajar

Gambaran tentang kemampuan pendidik dalam merencanakan penilaian pembelajaran juga dapat dilihat dari dokumen berupa RPP yang telah di buat. Adapun komponen penilaian dalam merencanakan penilaian hasil belajar adalah sebagai berikut.

1) Perumusan Tujuan Pembelajaran

Kemampuan pendidik dalam perumusan tujuan pembelajaran dapat dilihat dari kesesuaian teknik penilaian dengan tujuan pembelajaran dan kesesuaian teknik penilaian dengan indikator pembelajaran. Penjabaran dari beberapa indikator tersebut adalah sebagai berikut :

a) Kesesuaian Teknik Penilaian dengan Tujuan Pembelajaran

Berdasarkan hasil yang telah diperoleh dari penelitian ini yaitu pada indikator kesesuaian teknik penilaian dengan tujuan pembelajaran sudah terpenuhi dengan baik. Hal tersebut sesuai dengan dokumen RPP yang ada, dimana teknik penilaian terdiri dari tes tertulis dan lisan dalam bentuk uraian dimana hal tersebut sesuai dengan tujuan pembelajaran. Misalnya tes tertulis untuk mengukur penguasaan pengetahuan, tes kinerja untuk mengukur penampilan, dan skala sikap untuk mengukur sikap.

b) Kesesuaian Teknik Penilaian dengan Indikator Pembelajaran

Berdasarkan hasil yang telah diperoleh dari penelitian ini yaitu pada indikator kesesuaian teknik penilaian dengan indikator pembelajaran sudah terpenuhi dengan baik. Hal tersebut sesuai dengan dokumen RPP yang ada, dimana teknik penilaian terdiri dari tes tertulis dan lisan dalam bentuk uraian dimana hal tersebut sesuai dengan indikator pembelajaran. Misalnya tes tertulis untuk mengukur penguasaan pengetahuan, tes kinerja untuk mengukur penampilan, dan skala sikap untuk mengukur sikap.

2) Pemilihan dan Pengorganisasian Materi Ajar

Kemampuan pendidik dalam pemilihan dan pengorganisasian materi ajar dapat dilihat dari kesesuaian antara penilaian hasil pembelajaran dengan materi ajar/bahan ajar, kesesuaian antara penilaian hasil pembelajaran dengan alokasi waktu, kejelasan prosedur penilaian dan kelengkapan instrumen. Penjabaran dari beberapa indikator tersebut adalah sebagai berikut :

a) Kesesuaian Antara Penilaian Hasil Pembelajaran dengan Materi Ajar/Bahan Ajar

Berdasarkan hasil yang telah diperoleh dari penelitian ini yaitu pada indikator kesesuaian antara penilaian hasil pembelajaran dengan materi ajar/bahan ajar sudah terpenuhi dengan baik. Hal tersebut sesuai dengan dokumen RPP yang ada, dimana penilaian hasil pembelajaran sesuai dengan materi ajar/bahan ajar.

b) Kesesuaian Antara Penilaian Hasil Pembelajaran dengan Alokasi Waktu

Berdasarkan hasil yang telah diperoleh dari penelitian ini yaitu pada indikator kesesuaian antara penilaian hasil pembelajaran dengan alokasi waktu sudah terpenuhi dengan baik. Hal tersebut sesuai dengan dokumen RPP yang ada, dimana penilaian hasil pembelajaran sesuai dengan alokasi waktu.

c) Kejelasan Prosedur Penilaian dan Kelengkapan Instrumen

Berdasarkan hasil yang telah diperoleh dari penelitian ini yaitu pada indikator kejelasan prosedur penilaian dan kelengkapan instrumen sudah terpenuhi dengan baik. Hal tersebut sesuai dengan dokumen RPP yang ada, dimana penilaian dan kelengkapan instrumen sudah tersedia misalnya soal yang dilengkapi kunci jawaban, teknik penskoran dan rubrik penilaian.

Berdasarkan hasil penelitian yang telah dilakukan diperoleh hasil dari penerapan pendekatan keterampilan proses berbasis kurikulum 2013 yang berimplikasi kepada peserta didik, dimana proses awal yang dilakukan oleh pendidik adalah pendidik menyiapkan alat dan bahan yang akan dipergunakan dalam proses pembelajaran/praktikum, kemudian pendidik menjelaskan mengenai tahap dan proses yang akan dilakukan yaitu mengamati beberapa jenis tumbuhan. Serta pendidik menjelaskan dengan rinci materi dunia tumbuhan (*Plantae*).

Setelah itu dalam proses pembelajaran peserta didik dibagi beberapa kelompok dalam proses pembelajarannya agar mempermudah dalam melakukan kegiatan pembelajaran/praktikum. Kemudian setelah selesai dalam kegiatan pembagian kelompok dilanjutkan dengan membagikan alat dan bahan untuk tiap-tiap kelompok. Selanjutnya pendidik mengintruksikan kepada peserta didik untuk melakukan pembelajaran/praktikum dengan menggunakan alat dan bahan yang telah disediakan seperti mikroskop dan kaca lup serta beberapa tumbuhan yang dijadikan sebagai sampel penelitian yaitu tumbuhan paku (*Pteridophyta*). Selanjutnya peserta didik melakukan pembelajaran/praktikum sesuai dengan instruksi yang telah diberikan oleh pendidik.

Sehingga berdasarkan hal tersebut dapat diketahui bagaimana kemampuan peserta didik dalam hal mengamati, mengklasifikasi, mengajukan pertanyaan, merumuskan hipotesis, menerapkan konsep, dan berkomunikasi. Penjabaran dari kemampuan peserta didik adalah sebagai berikut:

(a) Mengamati

Berdasarkan hasil pengamatan yang telah dilakukan dapat diketahui bahwa sebagian besar peserta didik telah melakukan proses pengamatan dengan baik. Namun ada juga beberapa peserta didik yang tidak melakukan proses pengamatan dengan baik. Jika dipersentasekan dari 36 peserta didik 70% diantaranya melakukan proses pengamatan dengan baik dan 30% tidak melakukan proses pengamatan dengan baik.

Hal ini didasari karena dari 70% peserta didik telah mengamati ciri-ciri tumbuhan (*Plantae*) yaitu tumbuhan paku (*Pteridophyta*) dengan menggunakan berbagai indra yang dimiliki seperti mata untuk melihat struktur morfologi yang dimiliki dan indra peraba untuk mengetahui struktur daun yang dimiliki oleh tumbuhan tersebut yaitu berdaun kasar atau berdaun halus. Serta menggunakan indra pendengaran dengan mendengarkan penjelasan yang diberikan oleh pendidik.

Sedangkan 30% peserta didik tidak serius dan kurang perhatian, hal ini disebabkan karena kurangnya perhatian dari pendidik untuk memotivasi peserta didik agar lebih serius dalam melakukan proses pembelajaran/praktikum. Adapun kurangnya motivasi yang diberikan oleh pendidik disebabkan karena pendidik kurang memiliki pengetahuan mengenai bagaimana cara memotivasi peserta didik agar lebih serius dalam mengikuti proses pembelajaran. Berdasarkan hasil wawancara yang telah dilakukan penyebab dari pendidik kurang memiliki pengetahuan mengenai bagaimana cara memotivasi peserta didik dikarenakan kurangnya pelatihan yang diberikan oleh pemerintah untuk meningkatkan kualitas mengajar pendidik.

(b) Mengklasifikasi

Berdasarkan hasil pengamatan yang telah dilakukan dapat diketahui bahwa peserta didik tidak memiliki kemampuan dalam hal mengklasifikasikan dengan baik. Hal ini disebabkan karena kurangnya pengetahuan siswa mengenai jenis-jenis tumbuhan yang ada serta kurangnya bahan yang dijadikan sebagai sampel, yang menyebabkan proses pengklasifikasian berjalan kurang baik.

(c) Mengajukan Pertanyaan

Berdasarkan hasil penelitian yang telah dilakukan dalam proses kegiatan pembelajaran/praktikum dapat diketahui bahwa peserta didik tidak memiliki kemampuan untuk mengajukan pertanyaan pada saat proses pembelajaran/praktikum berlangsung. Hal ini disebabkan karena pendidik tidak memancing dan memotivasi peserta didik untuk mengajukan pertanyaan dan hanya berfokus agar pembelajaran/praktikum tersebut dapat terselesaikan tanpa memperhatikan apakah proses pembelajaran/praktikum tersebut berjalan dengan baik atau tidak.

(d) Merumuskan Hipotesis

Berdasarkan hasil penelitian yang telah dilakukan mengenai kemampuan peserta didik dalam hal merumuskan hipotesis belum terlaksana dengan baik. Hal ini disebabkan karena kurangnya dasar pengetahuan peserta didik terkait dengan materi pembelajaran/praktikum serta pendidik belum mampu untuk melatih peserta didiknya merumuskan hipotesis dalam kegiatan pembelajaran. Dikarenakan kurangnya pengetahuan pendidik dalam melatih peserta didik untuk merumuskan hipotesis.

(e) Menerapkan Konsep

Berdasarkan hasil penelitian yang telah dilakukan mengenai kemampuan peserta didik dalam hal menerapkan konsep belum terlaksana dengan baik. Hal ini disebabkan karena kurangnya pengetahuan peserta didik terkait dengan materi yang diajarkan, dan hal tersebut terjadi karena kurangnya kesadaran peserta didik untuk belajar. Kurangnya kesadaran peserta didik untuk belajar disebabkan karena kurangnya motivasi yang diberikan oleh pendidik untuk menerapkan apa yang telah mereka pelajari sebelumnya agar dapat dihubungkan dengan materi yang terkait dengan proses pembelajaran/praktikum yang sedang berlangsung. Adapun kurangnya pengetahuan untuk memotivasi peserta didik yang dimiliki oleh pendidik disebabkan karena kurangnya pelatihan yang dilakukan oleh pemerintah dalam rangka meningkatkan kualitas mengajar pendidik, hal tersebut diperoleh dari hasil wawancara yang telah dilakukan dengan tenaga pendidik.

(f) Berkomunikasi

Berdasarkan hasil penelitian yang telah dilakukan mengenai kemampuan peserta didik dalam hal berkomunikasi belum terlaksana dengan baik. Dimana hal ini dapat diketahui dari hasil kesimpulan yang telah disampaikan oleh peserta didik tidak sesuai dengan apa yang diharapkan yaitu kurang sesuai dengan teori yang terkait dengan materi, misalnya ciri-ciri morfologi tumbuhan paku yang disampaikan oleh peserta didik hanya pada bagian tertentu yaitu pada bagian daun saja dan tidak menyebutkan secara keseluruhan.

2. Faktor Pendukung dan Penghambat Penerapan Pendekatan Keterampilan Proses Berbasis Kurikulum 2013 dalam Proses Pembelajaran Biologi Siswa Kelas X SMA Negeri 16 Makassar

Faktor-faktor yang mempengaruhi guru dalam proses pembelajaran adalah aspek-aspek yang menentukan tinggi rendahnya kemampuan guru dalam proses pembelajaran, agar proses dimaksud dapat memberikan manfaat dalam mengidentifikasi faktor-faktor yang paling dominan pada guru biologi kelas X di SMA Negeri 16 Makassar. Faktor-faktor yang dimaksud adalah kesiapan mengajar, kemampuan pemahaman peserta didik, ketidaklengkapan sarana dan prasarana serta kurangnya pengetahuan pendidik dalam memotivasi peserta didik. Untuk lebih jelasnya maka akan dijabarkan sebagai berikut :

a. Faktor Pendukung

Kesiapan mengajar merupakan salah satu faktor yang sangat mendukung dalam proses pembelajaran. Dimana kesiapan mengajar yang di maksud adalah kelengkapan dokumen RPP yang telah dibuat oleh guru dengan tujuan sebagai pedoman dalam melakukan proses pembelajaran. Selain itu faktor lain adalah penguasaan materi yang dimiliki oleh pendidik. Berdasarkan hasil wawancara yang telah dilakukan maka diperoleh data bahwa kesiapan mengajar merupakan salah satu faktor yang sangat mendukung dalam proses pembelajaran. Hal ini sesuai yang dikatakan oleh informan yakni bapak “Drs, Bahrum” berkaitan dengan kesiapan mengajar.

“Dalam segi persiapan-persiapan perangkat pembelajaran dalam proses pembelajaran kita siapkan dalam aturan-aturan itu, saya kira seorang pendidik melengkapi beberapa diantaranya sebagai pelengkap pembelajarannya misalnya kalender pendidikan, analisis standar isi, program tahunan, distribusi alokasi waktu, seperti silabus kriteria ketuntasan maksimal (KKM), ini semua harus di persiapkan dulu yang ini merupakan faktor-faktor pendukung yang sangat di butuhkan dalam kegiatan proses pembelajaran, dan yang paling penting juga itu adalah apakah pendidik menguasai materi pelajarannya sendiri”.³

b. Faktor Penghambat

1) Kemampuan Pemahaman Peserta Didik

Kemampuan pemahaman peserta didik merupakan salah satu faktor penghambat dalam melakukan proses pembelajaran. Dimana kemampuan pemahaman setiap peserta didik berbeda-beda, ada yang cepat dalam memahami pelajaran namun adapula yang lambat dalam memahami pelajaran. Hal ini dapat diketahui ketika guru menjelaskan kepada peserta didik mengenai ciri-ciri tumbuhan paku (*Pteridophyta*), ada beberapa peserta didik yang dapat memahami ciri-ciri dari tumbuhan paku (*Pteridophyta*) tersebut dan adapula yang tidak. Hal ini dapat dilihat ketika siswa diberikan respon oleh pendidik mengenai ciri-ciri tumbuhan paku (*Pteridophyta*) tersebut namun hanya beberapa peserta didik yang dapat menjelaskan dengan baik, sehingga menyebabkan proses pembelajaran tidak berjalan dengan lancar.

Tingkat kemampuan pemahaman yang dimiliki oleh peserta didik disebabkan karena aktivitas belajar yang dilakukan. Seperti ada yang rajin membaca buku dan ada yang tidak, namun aspek yang mempengaruhi aktivitas belajar seorang peserta

³ Bahrum, *Hasil Wawancara* (04 Januari 2015)

didik dipengaruhi oleh besar kecilnya minat yang dimiliki dalam dirinya. Apabila peserta didik tidak memiliki minat dalam dirinya walaupun dilakukan paksaan dalam belajar itu tidak akan berhasil. Dan minat peserta didik dalam belajar dipengaruhi oleh kesadaran dalam dirinya sendiri. Apabila seorang peserta didik mempunyai kesadaran dalam dirinya untuk belajar maka walaupun tanpa paksaan peserta didik pasti akan rajin belajar. Jadi dapat dikatakan bahwa kurangnya kesadaran yang dimiliki oleh peserta didik dalam meningkatkan aktivitas belajarnya yang menyebabkan kualitas dalam memahami pembelajaran itu lambat atau sulit.

Berdasarkan hasil wawancara yang telah dilakukan maka diperoleh data bahwa kemampuan pemahaman peserta didik merupakan salah satu faktor penghambat dalam proses pembelajaran. Hal ini sesuai yang dikatakan oleh informan yakni bapak “Drs, Bahrum” berkaitan dengan kemampuan pemahaman peserta didik.

“Ada siswa yang baru satu kali saya menjelaskan dia sudah paham tapi ada juga siswa yang baru mengerti kalau saya menjelaskan beberapa kali, jadi saya harus lagi bimbing itu anak sampai dia paham betul. Jadi kalau mau diselesaikan satu pertemuan pembelajaran agak susah”.⁴

2) Ketidaklengkapan Sarana dan Prasarana

Ketidaklengkapan sarana dan prasarana merupakan salah satu faktor penghambat dalam proses pembelajaran. Ketidaklengkapan sarana dan prasarana yang dimaksud adalah berupa alat/bahan, media serta sumber belajar yang digunakan dalam melakukan proses pembelajaran/percobaan (praktikum) seperti mikroskop, yang sudah tidak dapat digunakan dengan baik yang disebabkan karena rusaknya

⁴Bahrum, *Hasil Wawancara* (04 Januari 2015).

bagian-bagian mikroskop. Rusaknya perlengkapan tersebut disebabkan karena seringnya digunakan dalam kegiatan pembelajaran yang mengakibatkan tidak stabilnya bagian-bagian mikroskop (aus).

Untuk sumber belajar, belum terjangkaunya buku pelajaran berbasis kurikulum 2013 yang menyebabkan pendidik kesulitan dalam melakukan proses pembelajaran. Akhirnya guru menggunakan berbagai referensi yang ada dan tersedia sebagai alat bantu. Akan tetapi, hal ini merupakan masalah yang dihadapi karena tidak semua peserta didik memiliki buku pegangan, alhasil proses pembelajaran tidak berjalan dengan baik.

Berdasarkan hasil wawancara yang telah dilakukan maka diperoleh data bahwa ketidaklengkapan sarana dan prasarana merupakan salah satu faktor penghambat dalam proses pembelajaran. Hal ini sesuai yang dikatakan oleh informan yakni bapak “Drs, Bahrum” berkaitan dengan ketidaklengkapan sarana dan prasarana.

“Sarana pendukung seperti laboratorium, lapangan biologi sudah ada untuk melakukan proses pembelajaran. Untuk kegiatan praktikum yang biasa kami lakukan seperti penggunaan mikroskop dan alat-alat biologi lainnya juga ada akan tetapi yang membuat saya kerepotan dan susah dalam proses pembelajaran karena ketika kita mau menggunakan alat laboratorium ternyata sudah tidak bisa dipakai lagi yang disebabkan karena rusaknya alat yang akan digunakan. Jadi proses pembelajaran berjalan kurang maksimal. Hal ini terjadi karena masih minimnya pendidik dan peserta didik yang bisa menggunakan alat laboratorium serta kurang perhatiannya terhadap alat-alat laboratorium, bukan hanya itu belum tersedianya buku untuk peserta didik yang juga merupakan kendala bagi saya dalam melakukan proses pembelajaran”.⁵

⁵ Bahrum, *Hasil Wawancara* (04 Januari 2015).

3) Kurangnya Pengetahuan Pendidik dalam Memotivasi Peserta Didik

Kurangnya pengetahuan pendidik dalam memotivasi peserta didik merupakan salah satu faktor penghambat dalam melakukan proses pembelajaran. Adapun kurangnya motivasi yang diberikan oleh pendidik disebabkan karena pendidik kurang memiliki pengetahuan mengenai bagaimana cara memotivasi peserta didik agar lebih serius dalam mengikuti proses pembelajaran. Berdasarkan hasil wawancara yang telah dilakukan penyebab dari pendidik kurang memiliki pengetahuan mengenai bagaimana cara memotivasi peserta didik dikarenakan kurangnya pelatihan yang diberikan oleh pemerintah untuk meningkatkan kualitas mengajar pendidik, hal tersebut diperoleh dari hasil wawancara yang telah dilakukan.

Namun jika pendidik berasumsi seperti itu maka hal tersebut merupakan masalah besar yang dihadapi oleh tenaga pendidik. Apabila seorang pendidik hanya mengandalkan peran pemerintah dalam meningkatkan kualitas mengajar yang ia miliki dengan mengharapkan bantuan pelatihan yang diberikan maka tidak akan ada perubahan yang terjadi dalam diri pendidik tersebut. Sehingga dapat dikatakan bahwa guru tersebut kurang memiliki kesadaran terhadap tanggung jawab yang dimiliki. Apabila pendidik memiliki kesadaran terhadap tanggung jawabnya, maka ia akan berusaha dengan semaksimal mungkin untuk meningkatkan kualitas mengajar yang ia miliki dengan berbagai cara yang dapat dilakukan. Seperti belajar atau mencari tahu sendiri bagaimana kiat-kiat yang dapat dilakukan untuk meningkatkan kualitas mengajar seorang pendidik.

Hal ini sesuai dengan hasil wawancara yang telah dilakukan oleh informan yakni peserta didik kelas X SMA Negeri 16 Makassar yang bernama “Reski Aulia Yusuf dkk” yang berkaitan dengan kurangnya pengetahuan guru dalam memotivasi peserta didik.

“Kalau bapak itu kak jarang nakasikanki motivasi dalam belajar”.⁶

Berdasarkan penjelasan di atas faktor yang menunjang keterlaksanaan penerapan pendekatan keterampilan proses berbasis kurikulum 2013 adalah kesiapan mengajar. Kesiapan mengajar yang dimaksud adalah kelengkapan dokumen berupa RPP yang berfungsi sebagai pedoman dalam proses pembelajaran, serta penguasaan materi guru. Sedangkan faktor penghambat penerapan pendekatan keterampilan proses berbasis kurikulum 2013 adalah kemampuan pemahaman peserta didik, ketidaklengkapan sarana dan prasarana dan kurangnya pengetahuan pendidik dalam memotivasi peserta didik.

Hal tersebut sesuai dengan yang di kemukakan oleh Slameto dalam bukunya yang berjudul belajar dan faktor-faktor yang mempengaruhinya, bahwa ada beberapa faktor yang mempengaruhi dalam melakukan proses pembelajaran diantaranya faktor sekolah, kondisi peserta didik serta sarana dan prasarana yang dimiliki.⁷

Sehingga, untuk mengatasi permasalahan tersebut dalam rangka menciptakan kondisi belajar mengajar yang baik ada beberapa aspek yang perlu dibenahi, dalam

⁶Reski Aulia Yusuf, *Hasil Wawancara* (04 Januari 2015).

⁷Slameto, *Belajar dan Faktor-faktor yang Mempengaruhinya* (Cet, IV; Jakarta: Rineka Cipta, 2003), h. 54-71.

hal ini peserta didik, pendidik, dan pemerintah. Peserta didik diharapkan agar lebih serius dalam mengikuti proses pembelajaran serta rajin dalam menambah wawasan yang dimiliki. pendidik diharapkan dapat meningkatkan kualitas mengajar yang dimiliki dan pemerintah diharapkan menangani masalah pendidikan dengan semaksimal mungkin, terutama dalam hal pemberian pelatihan mengajar pendidik dalam rangka meningkatkan kualitas mengajar yang dimiliki serta pemberian bantuan sarana dan prasarana yang menyeluruh bagi setiap sekolah.

BAB V

PENUTUP

A. Kesimpulan

Berdasarkan hasil penelitian dan pengolahan data pada bab sebelumnya maka dapat ditarik kesimpulan sebagai berikut:

1. Penerapan pendekatan keterampilan proses berbasis kurikulum 2013 dalam proses pembelajaran biologi siswa kelas X SMA Negeri 16 Makassar yang meliputi merencanakan pembelajaran, melaksanakan pembelajaran, menilai pembelajaran tergolong belum terlaksana baik. Dimana hal ini ditandai dengan belum tercapainya semua indikator keterampilan yang terdapat pada lembar observasi serta keterampilan yang berimplikasi kepada peserta didik seperti mengklasifikasi, bertanya, merumuskan hipotesis, menerapkan konsep serta berkomunikasi.
2. Faktor-faktor yang mempengaruhi penerapan pendekatan keterampilan proses berbasis kurikulum 2013 dalam proses pembelajaran biologi siswa kelas X SMA Negeri 16 Makassar meliputi faktor pendukung yaitu kesiapan mengajar. Sedangkan faktor penghambat yaitu kemampuan pemahaman peserta didik, ketidaklengkapan sarana dan prasarana serta kurangnya pengetahuan guru dalam memotivasi peserta didik.

B. Implikasi Penelitian

Berdasarkan kesimpulan yang telah diuraikan di atas maka dikemukakan saran-saran sebagai implikasi dari hasil penelitian sebagai berikut :

1. Diharapkan kepada tenaga pendidik terkhusus yang mengampu mata pelajaran biologi di kelas X SMA Negeri 16 Makassar dapat meningkatkan kualitas mengajar yang dimiliki dengan menggunakan berbagai jenis pendekatan pembelajaran.
2. Kepada peneliti selanjutnya untuk dapat melanjutkan penelitian ini dengan variabel pendekatan keterampilan proses dari segi pengaruh, hubungan, dan lain sebagainya.

DAFTAR PUSTAKA

- Alfarisi, Salman. “Pengaruh Penerapan Metode Resource-Based Learning Terhadap Prestasi Belajar Biologi Materi Pokok Bangun Ruang Sisi Datar”. *Skripsi*. Kediri: Fakultas Keguruan dan Ilmu Pendidikan Universitas Nusantara PGRI Kediri, 2009.
- Bramasti, Rully. *Kamus Biologi*. Cet.I; Surakarta: Aksara Sinergi Media, 2012
- Conny, Semiawan, *Pendekatan Ketrampilan Proses: Bagaimana Mengaktifkan Siswa dalam Belajar*. Jakarta: Gramedia, 1992
- Dimiyati dan Mudjiono. *Belajar dan Pembelajaran*. Cet. III; Jakarta: PT Rineka Cipta, 2006.
- Eka Lusia Evanita, “Analisis Kompetensi dan Kesiapan Guru Sekolah Menengah Atas dalam Mendukung Implementasi Kurikulum 2013”, *Skripsi* (Semarang: Fakultas Matematika dan Ilmu Pengetahuan Alam UNNES, 2013.
- Fadlillah, M. *Implementasi Kurikulum 2013 dalam Pembelajaran SD/MI, SMP/MTs, & SMA/MA*. Cet. I; Yogyakarta: Ar-Ruzz Media, 2014.
- Forum Mangunwijaya VII, *Menyambut Kurikulum 2013: Sekapur Sirih Mohammad Nuh*, Jakarta: Forum Mangunwiaya VII, 2013.
- Haryati, Nik. *Pengembangan Kurikulum Pendidikan Agama Islam*. Bandung: Alfabeta Cv, 2011.
- Hosnan, *Pendekatan Scientific dan Kontekstual dalam Pembelajaran Abad 21*. Cet. I; Bogor: Ghalia Indonesia. 2014
- Ilyas, Hamka. *Konsep dan Teori Pengembangan Kurikulum*. Cet. I; Makassar: UIN press, 2011.
- Kementrian Pendidikan dan Kebudayaan, *Permen 59 tentang Kurikulum SMA*.
- Kurinasih, Imas dan Berlin sani. *Implementasi Kurikulum 2013 Konsep dan Penerapan*. Cet. II; Surabaya: Kata Pena, 2014.
- Lestari, Dewi. “Penerapan Teori Bruner untuk Meningkatkan Hasil Belajar Siswa pada Pembelajaran Simetri Lipat di Kelas IV SDN 02 Makmur Jaya Kabupaten Mamuju Utara”, *Jurnal sKreatif Tadulako Online*, Vol 3, No 2.

jurnal.untad.ac.id/jurnal/index.php/JKTO/article/download/2874/1962.
(Diakses 17 November 2014).

- Mursell dan Nasution S, *Mengajar dengan Sukses*. Jakarta: Bumi Aksara, 1995.
- Nasution. *Asas-Asas Kurikulum*. Cet. I; Jakarta: Bumi Aksara, 1994.
- Nasution. *Asas-Asas Kurikulum*. Cet. II; Jakarta: Bumi Aksara, 1995.
- Noor, Juliansyah. *Metodologi Penelitian : Skripsi, Tesis, Disertasi, dan Karya Ilmiah*. Cet. II; Jakarta: Kencana Prenada Media Grup, 2011.
- Riduwan, *Belajar Mudah Penelitian untuk Guru-Karyawan dan Peneliti Pemula* Cet. IX; Bandung : Alfabeta, 2013.
- Satino, "Strategi Peninkatan Peran Serta Siswa dalam Pembelajaran IPA". Makalah yang disajikan pada work shop pembelajaran sains di Tadris MIPA UIN Sunan Kalijaga, Yogyakarta 6-8 Desember 2006.
- Siswandi, Herman Joseph "Meningkatkan Keterampilan Berkomunikasi Melalui Metode Diskusi Panel dalam Mata Pelajaran Bahasa Indonesia di Sekolah Dasar (Penelitian Tindakan Kelas)", *Jurnal Pendidikan Penabur*, no 7, (Desember2006).bpkpenabur.or.id/files/Hal.%20245%20Meningkatkan%20oaktivitas%20komunikasi.pdf. (Diakses 17 November 2014).
- Slameto, *Belajar dan faktor-faktor yang mempengaruhi pembelajaran* Jakarta: Rhineka Cipta, 2003.
- Sudjana, Nana. *Pembinaan Dan Pengembangan Kurikulum Di Sekolah*. Cet. VI; Bandung: Sinar Baru Algensindo, 2008.
- Sugiyono. *Metode Penelitian Pendidikan: Pendekatan Kuantitatif, Kualitatif, dan R&D*. Cet. XVI; Bandung: Alfabeta, 2013.
- Sugiyono. *Metode Penelitian Pendidikan: Pendekatan Kuantitatif, Kualitatif, dan R&D*. Cet. XX; Bandung: Alfabeta, 2014.
- Suryosubroto, *Proses Belajar Mengajar Di Sekolah*. Jakarta: Rineka Cipta, 2002.
- Syaefudin Udin Saud, *Pengembangan Profesi Guru*,Cet, I; Bandung: Alfabeta, 2009.
- Trianto, *Mendesain Pembelajaran Kontekstual (Contextual Teaching and Learning) di Kelas*, Jakarta: Cerdas Pustaka Publisher, 2008.

Turino dkk, "E-Learning Bahasa Inggris Berbasis Web", Jurnal Teknologi Informasi, Vol 5, No 2, (Oktober 2009), h. 728.
research.pps.dinus.ac.id/lib/jurnal/ELEARNING%20BAHASA%20INGGRIS%20BERBASIS%20WEB.pdf, (Diakses 17 November 2014).

LAMPIRAN

INSTRUMEN PENILAIAN







RENCANA PELAKSANAAN PEMBELAJARAN

Sekolah : SMA Negeri 16 Makassar

Kelas/Semester : X/2

Materi Pelajaran : Biologi/Plantae

Alokasi Waktu : 4 x 3 Jp

A. Kompetensi Inti

1. Menghayati dan mengamalkan ajaran agama yang dianutnya.
2. Menghayati dan mengamalkan perilaku jujur, disiplin, tanggung jawab, peduli (gotong royong, kerjasama, toleran, damai), santun, responsif dan proaktif dan menunjukkan sikap sebagai bagian dari solusi atas berbagai permasalahan dalam berinteraksi secara efektif dengan lingkungan sosial dan alam serta dalam menempatkan diri sebagai cerminan bangsa dalam pergaulan dunia.
3. Memahami, menerapkan, menganalisis pengetahuan faktual, konseptual, dan prosedural berdasarkan rasa ingintahunya tentang ilmu pengetahuan, teknologi, seni, budaya, dan humaniora dengan wawasan kemanusiaan, kebangsaan, kenegaraan, dan peradaban terkait fenomena dan kejadian, serta menerapkan pengetahuan prosedural pada bidang kajian yang spesifik sesuai dengan bakat dan minatnya untuk memecahkan masalah.
4. Mengolah, menalar, dan menyaji dalam ranah konkret dan ranah abstrak terkait dengan pengembangan dari yang dipelajarinya di sekolah secara mandiri, dan mampu menggunakan metoda sesuai kaidah keilmuan.

B. Kompetensi Dasar

- 1.2 Menyadari dan mengagumi pola pikir ilmiah dalam kemampuan mengamati bioproses.
- 2.1 Berperilaku ilmiah: teliti, tekun, jujur sesuai data dan fakta, disiplin, tanggung jawab, dan peduli dalam observasi dan eksperimen, berani dan santun dalam mengajukan pertanyaan dan berargumentasi, peduli lingkungan, gotong royong, bekerjasama, cinta damai, berpendapat secara ilmiah dan kritis, responsif dan proaktif dalam dalam setiap tindakan dan dalam melakukan pengamatan dan percobaan di dalam kelas/laboratorium maupun di luar kelas/laboratorium

3.7 Menerapkan prinsip klasifikasi untuk menggolongkan tumbuhan ke dalam divisio berdasarkan pengamatan morfologi dan metagenesis tumbuhan serta mengaitkan peranannya dalam kelangsungan kehidupan di bumi.

Indikator Pcapaian Kompetensi

1. Mengidentifikasi ciri-ciri umum Plantae.
 2. Membandingkan ciri morfologi antara tumbuhan tumbuhan lumut (*Bryophyta*), tumbuhan paku (*Pteridophyta*), dan tumbuhan biji (*Spermatophyta*).
 3. Menjelaskan dasar-dasar klasifikasi tumbuhan lumut (*Bryophytai*)
 4. Menjelaskan klasifikasi tumbuhan lumut (*Brophyta*)
 5. Menjelaskan dasar-dasar klasifikasi tumbuhan paku (*Pteridophyta*).
 6. Menjelaskan klasifikasi tumbuhan paku (*Pteridophyta*).
 7. Membandingkan metagenesis pada tumbuhan paku (*Pteridophyta*).
 8. Menjelaskan dasar-dasar klasifikasi tumbuhan biji (*Spermatophyta*)
 9. Mengklasifikasikan tumbuhan biji (*Spermatophyta*) berdasarkan ciri-ciri yang dimiliki.
 10. Memberikan contoh *Gymnospermae* beserta perannya
 11. Memberikan contoh *Angiospermae* beserta perannya
 12. Menjelaskan dasar-dasar klasifikasi *Angiospermae*
 13. Mengelompokkan beberapa macam tumbuhan *Angiospermae* berdasarkan ciri-cirinya
 14. Mengumpulkan informasi tentang peranan *Spermatophyta* dalam kehidupan sehari-hari
 15. Mengidentifikasi tentang peranan *Spermatophyta* dalam kehidupan sehari-hari
 16. Mengkomunikasikan peranan *Spermatophyta* dalam kehidupan sehari-hari.
 17. Membandingkan reproduksi *Angiospermae* dan *Gymnospermae*.
 18. Membuat laporan tertulis hasil pengamatan berbagai tumbuhan *Spermatophyte*
- 4.7 Menyajikan data tentang morfologi dan peran tumbuhan pada berbagai aspek kehidupan dalam bentuk laporan tertulis.

Indikator Pcapaian Kompetensi

1. Menyajikan data tentang morfologi *Bryophyta*
2. Menyajikan data tentang morfologi *Pteridophyta*
3. Menyajikan data tentang morfologi *Spermatophyta*
4. Membuat bagan metagenesis *Bryophyta*

5. Menyajikan data peranan *Bryophyta* dalam kehidupan sehari-hari
6. Menyajikan data peranan *Pteridophyta* dalam kehidupan sehari-hari
7. Menyajikan data peranan *Spermatophyta* dalam kehidupan sehari-hari
8. Membuat laporan tertulis hasil pengamatan berbagai tumbuhan *Spermatophyta*

C. Tujuan Pembelajaran

Setelah proses menggali/meneliti; kajian pustaka; berdiskusi ; kerja

Kelompok ;eksperimen peserta didik dapat :


1. Mengidentifikasi ciri-ciri umum *Plantae*.
2. Menyajikan data tentang morfologi *Bryophyta*
3. Menyajikan data tentang morfologi *Pteridophyta*
4. Menyajikan data tentang morfologi *Spermatophyta*
5. Membandingkan ciri morfologi antara tumbuhan *Bryophyta*, *Pteridophyta*, dan *Spermatophyta*
6. Menjelaskan dasar-dasar klasifikasi *Bryophyta*
7. Menjelaskan klasifikasi *Bryophyta*
8. Membuat bagan metagenesis *Bryophyta*
9. Menjelaskan dasar-dasar klasifikasi *Pteridophyta*.
10. Menjelaskan klasifikasi *Pteridophyta*.
11. Membandingkan metagenesis pada *Pteridophyta*.
12. Menjelaskan dasar-dasar klasifikasi *Spermatophyta*
13. Mengklasifikasikan *Spermatophyta* berdasarkan ciri-ciri yang dimiliki.
14. Memberikan contoh *Gymnospermae* beserta perannya
15. Memberikan contoh *Angiospermae* beserta perannya
16. Menjelaskan dasar-dasar klasifikasi *Angiospermae*
17. Mengelompokkan beberapa macam tumbuhan *Angiospermae* berdasarkan ciri-cirinya
18. Membandingkan reproduksi *Angiospermae* dan *Gymnospermae*.
19. Membuat laporan tertulis hasil pengamatan berbagai tumbuhan *Spermatophyte*
20. Mengidentifikasi tentang peranan *Spermatophyta* dalam kehidupan sehari-hari
21. Menyajikan data peranan *Bryophyta* dalam kehidupan sehari-hari
22. Menyajikan data peranan *Pteridophyta* dalam kehidupan sehari-hari
23. Menyajikan data tentang peran *Spermatophyta* dalam kehidupan sehari - hari

24. Mengembangkan kedisiplinan, kejujuran, kerja sama, kepedulian dan tanggung jawab dalam observasi dan eksperimen

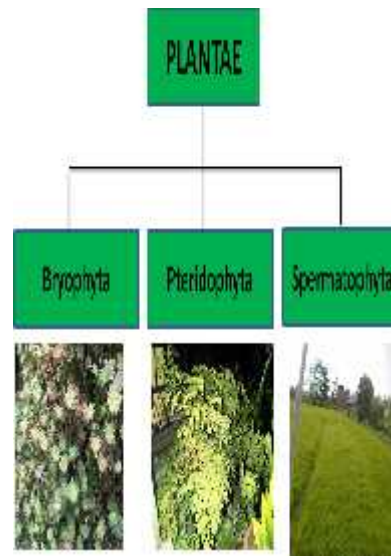
25. Menyadari dan mengagumi pola pikir ilmiah dalam kemampuan mengamati bioproses serta responsif dan proaktif terhadap dalam observasi dan eksperimen

D. Materi Ajar

Fakta :



Ginkgo biloba



gambar plantae

- Gambar berbagai kelompok tumbuhan
- berbagai tanaman obat

Konsep :

Plantae

Ciri-ciri umum plantae

- a. merupakan organisme multiseluler,
- b. Eukariot
- c. Autotroph (fotosintetik)
- d. Dinding sel tumbuhan disusun atas senyawa selulosa,
- e. Menyimpan kelebihan karbohidratnya dalam bentuk
- f. Amilum

Ciri Morfologi *Bryophyta*

- a. Memiliki habitat di daerah yang lembap.
- b. Tumbuhan lumut merupakan peralihan dari thallophyta ke cormophyta, karena tumbuhan lumut belum memiliki akar sejati.
- c. Akar pada tumbuhan lumut masih berupa rhizoid, selain itu tumbuhan ini belum memiliki berkas pembuluh angkut xylem dan floem, sehingga untuk mengangkut zat hara dan hasil fotosintesisnya menggunakan sel-sel parenkim yang ada.
- d. Tumbuhan lumut memiliki klorofil atau zat hijau daun sehingga cara hidupnya fotoautotrof.
- e. Tumbuhan lumut dalam hidupnya dapat bereproduksi secara aseksual
- f. dengan pembentukan spora haploid dan reproduksi seksual dengan peleburan gamet jantan dan gamet betina.
- g. Dalam siklus hidupnya atau metagenesis tumbuhan lumut, akan didapati fase gametofit, yaitu tumbuhan lumut sendiri yang lebih dominan dari fase sporofit, yaitu sporogonium.

Ciri Morfologi *Pteridophyta*

- a. Pteridophyta merupakan satu divisio tumbuhan yang telah memiliki sistem pembuluh sejati (kormus) tetapi tidak menghasilkan biji untuk reproduksinya
- b. Tumbuhan ini benar-benar telah berupa kormus, jelas adanya akar, batang dan daun. Ada yang hidup sebagai saprofit dan ada pula sebagai epifit. Paku menyukai

tempat lembab (higrofit), tumbuhnya mulai dari pantai (paku laut) sampai sekitar kawah-kawah (paku kawah)

- c. Akar tumbuhan paku berupa akar serabut. Pada akar paku, xilem terdapat di tengah dikelilingi floem membentuk berkas pembuluh angkut yang konsentris
- d. Batangnya jarang tumbuh tegak di atas tanah, kecuali pada paku tiang (*Alsopila* sp. dan *Cyathea* sp.). Batang tersebut kebanyakan berupa akar tongkat (Rhizoma). Tipe berkas pembuluh angkut batang sama dengan akar, yaitu tipe konsentris

Ciri Morfologi *Spermatophyta*

Ciri-ciri Tumbuhan Biji:

- a. Biji dihasilkan oleh bunga atau runjung
- b. Sperma menuju sel telur melalui tabung serbuk sari
- c. Memiliki saluran (xilem dan floem) untuk mengangkut air, mineral, makanan, dan bahan-bahan lain
- d. Memiliki klorofil

Ciri-Ciri *Gymnospermae*

- a. Meliputi tumbuhan yang berupa semak-semak atau pohon-pohon yang batangnya keras dan berkayu
- b. Merupakan akar tunggang dan batangnya bercabang-cabang
- c. Daunnya kaku, sempit, jarang, serta berdaun pipih
- d. Bunga yang sesungguhnya belum ada
- e. Bakal biji terdapat pada badan mirip makroskopis dan disebut daun buah
- f. Serbuk sari terdapat pada badan sehingga tumbuhan biji disejajarkan dengan paku heterospora

Ciri-ciri Tumbuhan Biji Tertutup:

- a. Ada bunga yang sesungguhnya
- b. Daunnya pipih, lebar, dengan susunan tulang yang beraneka ragam
- c. Bakal biji atau biji tidak tampak
- d. Selisih waktu yang relatif pendek antara penyerbukan dan pembuahan
- e. Adanya pembuahan ganda
- f. Meliputi tumbuhan kecil, semak-semak dan perdu, dan pohon besar

Klasifikasi tumbuhan *Bryophyta*

Terdiri atas 3 Divisi

1. Bryophyta (lumut Daun)
2. Anthocerotophyta(lumut Tanduk),
3. Marchantiophyta (Lumut Hati)

Klasifikasi tumbuhan *Pteridophyta*

Terdidiri atas divisi

1. Lycophyta (Paku kawat)
2. Sphenophyta (Paku Ekor Kuda)
3. Pterophyta (Paku Sejati)

Klasifikasi tumbuhan *Spermatophyta*

Contoh tumbuhan Bryophyta,

Lumut Daun:

- Lumut gambut (*Sphagnum* sp.)
- *Polytrichum* sp
- *Polytrichum juniperinum*, *Furaria*,
- *Pogonatum cirratum* .

Lumut Hati:

- *Ricciocarpus* sp.
- *Marchantia polymorpha* sp.

Lumut Tanduk:

- *Anthoceros* sp (*Anthoceros leavis*)

Contoh tumbuhan Pteridophyta

Paku Kawat

- *Lycopodium* sp. (paku tanduk rusa), ditanam sebagai tanaman hias.
- *Lycopodium clavatum*

Paku Ekor Kuda

- *Equisetum debile* (paku ekor kuda)

Paku Sejati

- *Alsophilla glauca* (paku tiang), banyak ditemukan di daerah pegunungan berhawa dingin, batangnya hitam digunakan untuk menanam anggrek.
- *Adiantum cuneatum* (suplir)
- *Asplenium nidus* (paku sarang burung), ditanam sebagai tanaman hias.
- *Marsilea crenata* (semanggi), hidup di rawa

Contoh tumbuhan Spermatophyta

Metagenesis tumbuhan Bryophyta,

Metagenesis tumbuhan Pteridophyta,

Reproduksi tumbuhan Spermatophyta

Manfaat dan peran tumbuhan dalam ekosistem, manfaat ekonomi, dan dampak turunnya keanekaragaman tumbuhan bagi ekosistem.

Peranan Pteridophyta

Sebagai tanaman hiasan :

- *Platyserium nidus* (paku tanduk rusa)
- *Asplenium nidus* (paku sarang burung)
- *Adiantum cuneatum* (suplir)
- *Selaginella wildenowii* (paku rane)

Sebagai bahan penghasil obat-obatan :

- Aspidium filix-mas
- Lycopodium clavatum

Sebagai sayuran :

- Marsilea crenata (semanggi)
- Salvinia natans (paku sampan = kiambang)

Prinsip :

E. Metode Pembelajaran

- Inquiry / discovery
- Kajian pustaka
- Diskusi
- Eksperimen
- Penugasan/ kerja kelompok

F. Sumber/Bahan/Alat

Sumber:

1. Syamsuri, Istamar. 2009. Biologi untuk SMA Kelas X Semester 1. Jakarta: Erlangga.
2. Kristiani, Ninik. 2010. Biologi Grade X. Jakarta: PT Intermitra Group.
3. Subardi dkk ,2009, Biologi untu SMA/MA kelas X, BSE, Pusat perbukuan.
4. <http://mahirdi-mahirdi.blogspot.com/2009/04/> klasifikasi-kingdom-plantae.html
diakses 5 januari 2004
5. <http://www.galeripustaka.com/2013/09/ciri-ciri-umum-kingdom-plantae-tumbuhan.html> diakses 5 januari 2014
6. <http://fancyfav.com/> diakse 5 januari 2014
7. <http://en.wikipedia.org/wiki/Moss> , diakses 21 februari 2014

Bahan:

1. Buku kerja siswa MGMP Biologi SMA/MA Kota Pekanbaru

2. Bahan dari internet
3. PPT (Power point)

Alat:

1. LCD
2. Leptop.
3. Mikroskop

**G. Langkah-Langkah Pembelajaran/Kegiatan Pembelajaran
(Pertemuan 1)**

1. Kegiatan Awal (10 menit)

- a. Salam , Doa , Sebagai implementasi nilai religious
- b. Pengkondisian kelas , sebagai implementasi nilai disiplin
- c. Apersepsi, “Guru menanyakan materi yang sudah dipelajari dan terkait dengan materi yang akan dipelajari, dengan pertanyaan” Masih ingatkah kalian tentang Jamur? Apa perbedaan Antara jamur dengan dengan tanaman lumut ?”
- d. Motivasi. Selanjutnya Guru menampilkan gambar lumut, paku dan gambar salah satu tumbuhan *spermatophita*.
- e. Penyajian prasarat

Setelah peserta didik mengamati gambar lumut, paku dan gambar spermatophita guru memberikan pertanyaan” Dari gambar yang kalian amati apa yang dapat kamu simpulkan?”

Penyampaian Tujuan pembelajaran:

1. Mengidentifikasi ciri-ciri umum Plantae.
2. Menyajikan data tentang morfologi Bryophyta
3. Menyajikan data tentang morfologi pteridophyta
4. Menyajikan data tentang morfologi spermatophyta
5. Membandingkan ciri morfologi antara tumbuhan Bryophyta, Pteridophyta, dan Spermatophyta
6. Menjelaskan dasar-dasar klasifikasi Bryophyta
7. Menjelaskan klasifikasi Brophyta
8. Membuat bagan metagenesis Bryophyta
9. Menjelaskan dasar-dasar klasifikasi pteridophyta.

10. Menjelaskan klasifikasi pteridophyta.

11. Membandingkan metagenesis pada pteridophyta.

2. Kegiatan Inti (110 menit)

a. Mengamati

Peserta didik mengamati gambar hutan hujan tropis dengan berbagai jenis tumbuhan yang membentuk strata di dalamnya, atau guru memperagakan beberapa contoh tanaman lumut, paku-pakuan serta tumbuhan angiospermae dan gymnospermae

b. Menanya

Peserta didik dimotivasi untuk menanyakan tentang:

1. berbagai jenis tumbuhan yang membentuk strata di hutan hujan tropis.
2. Cara mengenali nama dan mengelompokkannya
3. Ciri-ciri masing-masing kelompok plantae
4. Apa persamaan dan perbedaan Antara tumbuhan lumut dan paku ?

c. Eksplorasi

1. Menggunakan contoh tumbuhan yang dibawa peserta didik (lumut, paku, tumbuhan biji), peserta didik melakukan pengamatan sesuai dengan lembar kegiatan yang sudah dibuat, atau dengan membawa siswa ke taman sekolah mengumpulkan data morfologi dari contoh yang mewakili tanaman lumut, paku serta *spermatophyte* (*angiospermae* dan *gymnospermae*).
2. peserta didik dapat menentukan perbedaan ciri morfologi antara tumbuhan *Bryophyta*, *Pteridophyta*, dan *Spermatophyta*.
3. Mengidentifikasi alat reproduksi lumut dan paku dari lingkungan sekitar.
4. Dengan kajian pustaka peserta didik dapat membuat bagan metagenesis pada lumut, paku-pakuan.

d. Mengasosiasi/menalar

1. Mengaitkan konsep berbagai keanekaragaman hayati dengan metode pengelompokan berdasarkan ciri morfologi peserta didik dapat menentukan ciri *Plantae*, *Bryophyte*, *Pteridophyta* serta *Spermatophyta*.
2. Menemukan ciri khas dan dasar pengelompokan tumbuhan paku dan lumut.
3. Dari data yang diperoleh, peserta didik dapat menentukan klasifikasi lumut dan paku dan contohnya.
4. Peserta didik dapat menjelaskan skema metagenesis lumut dan paku

e. Mengkomunikasikan

1. Peserta didik Menyajikan laporan hasil pengamatan dari berbagai tumbuhan (lumut, paku dan spermatophyte) secara bergantian didepan kelas tentang ciri ,klasifikasi dan metagenesisi pada tumbuhan lumut dan paku.
2. Guru menguatkan konsep apa yang sudah dipaparkan oleh peserta didik

3. Kegiatan Akhir (10 menit)

- a. PT(Penugasan Terstruktur) :
- b. KMTT(Kegiatan Mandiri Tidak Terstruktur):
- c. Refleksi /umpan balik

(Pertemuan 2)

1. Kegiatan Awal (10 menit)

- a. Salam ,Doa , Sebagai implementasi nilai religius
- b. Pengkondisian kelas , sebagai implementasi nilai disiplin
- c. Apersepsi
- d. Motivasi
- e. Penyajian prasarat

Penyampaian Tujuan pembelajaran:

1. Menjelaskan dasar-dasar klasifikasi spermatophyta
2. Mengklasifikasikan spermatophyta berdasarkan ciri-ciri yang dimiliki.
3. Memberikan contoh Gymnospermae beserta perannya

2. Kegiatan Inti (110 Menit)

a. Mengamati

Peserta didik mengamati gambar salah satu dari gymnospermae atau tumbuhan gymnospermae yang dibawa peserta didik dari rumah.

b. Menanya

Peserta didik dimotivasi untuk menanyakan tentang:

1. Dari berbagai berbagai jenis tumbuhan, bagaimana mengenali nama dan mengelompokkannya?
2. Apa ciri-ciri masing-masing kelompok?
3. Apa manfaat keberadaan tumbuhan di muka bumi?

c. Eksplorasi

1. Mengamati alat reproduksi tumbuhan biji (angiospermae dan gymnospermae) melalui obyek nyata atau gambar.
2. Melalui kajian pustaka dan ciri morfologi tanaman gynospermae, peserta didik dapat menentukan klasifikasi dari gymnospermae dan
3. Membuat bagan reproduksi gymnospermae

d. Mengasosiasi

Didalam kelompok yang sudah ditentukan sebelumnya peserta didik mendiskusikan ciri morfologi tanaman gynospermae , klasifikasi dari gymnospermae dan bagan reproduksi gymnospermae

e. Mengkomunikasikan

1. Peserta didik mempresentasikan secara bergantian di depan kelas tentang ciri morfologi tanaman gynospermae, klasifikasi dari gymnospermae da bagan reproduksi gymnospermae.
2. Guru memperkuat konsep yang telah disampaikan peserta didik

3. Kegiatan akhir (10 Menit)

- a. PT(Penugasan Terstruktur) :
- b. KMTT(Kegiatan Mandiri Tidak Terstruktur):
- c. Refleksi /umpan balik

(Pertemuan 3)

1. Kegiatan Awal (10 menit)

- a. Salam ,Doa , Sebagai implementasi nilai religius
- b. Pengkondisian kelas , sebagai implementasi nilai disiplin
- c. Apersepsi
- d. Motivasi
- e. Penyajian prasarat

Penyampaian Tujuan pembelajaran:

1. Menjelaskan dasar-dasar klasifikasi Angiospermae
2. Mengelompokan beberapa macam tumbuhan
3. Angiospermae berdasarkan ciri-cirinya
4. Membandingkan reproduksi angiospermae dan gymnospermae.
5. Membuat laporan tertulis hasil pengamatan berbagai tumbuhan spermatophyte
6. Mengidentifikasi tentang peranan spermatophyta dalam kehidupan sehari-hari

2. Kegiatan Inti (110 Menit)

a. Mengamati

Peserta didik mengamati berbagai jenis tumbuhan spermatophyta melalui tanaman angiospermae yang ada di depan kelas atau gambar/spesimen, video atau charta.

b. Menanya

Peserta didik dimotivasi untuk menanyakan tentang:

1. Ciri-ciri tumbuhan spermatophyta
2. Dasar pengelompokannya
3. Cara pengelompokannya

c. Eksplorasi

1. Menggunakan contoh tumbuhan yang dibawa peserta didik/gambar/charta angiospermae mengidentifikasi ciri morfologinya.
2. Mengamati alat reproduksi tumbuhan biji (angiospermae dan gymnospermae) melalui obyek nyata atau gambar melalui kerja kelompok
3. Mengidentifikasi alat reproduksi tumbuhan-tumbuhan tersebut.
4. Membuat bagan metagenesis gymnospermae dan angiospermae, membandingkan dengan gambar/charta

d. Mengasosiasi

1. Peserta didik mengisi tabel pengamatan sesuai dengan hasil yang diperoleh, secara jujur pada Lembar Kerja Siswa.
2. Peserta didik mengembangkan temuan hasil kegiatan dengan kelompok tentang dasar pengelompokan angiospermae dan dan mengelompokkan angiospermae secara jujur dan bertanggung jawab

e. Mengkomunikasikan

1. Secara klasikal membahas hasil temuan yang diperoleh dari pengamatan yang dilakukan dalam kelompok sampai pada penyepakatan atau kesimpulan tentang dasar-dasar klasifikasi Angiospermae.
2. Pengelompokan beberapa macam tumbuhan Angiospermae berdasarkan ciri-cirinya.
3. Perbandingan reproduksi angiospermae dan gymnospermae. secara demokratis.
4. Guru memberikan penguatan berupa penjelasan sebagai penyempurnaan kesimpulan yang dihasilkan siswa.

3. Kegiatan akhir (10 Menit)

- a. PT(Penugasan Terstruktur)
- b. Tugas individu Mengumpulkan informasi peran Plantae pada berbagai bidang (industri, kesehatan, pangan, dll)
- c. Refleksi /umpan balik

(Pertemuan 4)

1. Kegiatan Awal (10 menit)

- a. Salam , Doa , Sebagai implementasi nilai religius
- b. Pengkondisian kelas , sebagai implementasi nilai disiplin
- c. Apersepsi
- d. Motivasi
- e. Penyajian prasarat

Penyampaian Tujuan pembelajaran:

1. Mengkomunikasikan peranan bryophyta dalam kehidupan sehari-hari
2. Mengkomunikasikan peranan pterydophyta dalam kehidupan sehari-hari
3. Mengkomunikasikan peranan spermatophyta dalam kehidupan sehari-hari

2. Kegiatan Inti (110 Menit)

a. Mengamati

1. Mengumpulkan informasi dari berbagai sumber tentang manfaat dan peran keanekaragaman plantae dalam berbagai segi.
2. Mengumpulkan informasi berbagai tanaman obat

b. Menanya

Peserta didik dimotivasi untuk menanyakan tentang:

1. Peran keberadaan tumbuhan di muka bumi?
2. Apa contoh manfaat keanekaragaman plantae dalam kehidupan
3. Contoh tanaman obat yang khas Indonesia

c. Eksplorasi

Mengumpulkan informasi peran Plantae pada berbagai bidang (industri, kesehatan, pangan, dll) tugas mandiri untuk bahan diskusi

d. Mengasosiasi

Mengaitkan keanekaragaman hayati plantae khas Indonesia dengan kebermanfaatannya dalam berbagai bidang kehidupan (industri, kesehatan, pariwisata, dll)

e. Mengkomunikasikan

1. Secara klasikal peserta didik mempresentasikan hasil temuan yang diperoleh dari pengamatan yang dilakukan dalam kelompok sampai pada penyepakatan atau kesimpulan tentang:
 - a. peranan bryophyta dalam kehidupan sehari-hari
 - b. peranan pterydophyta dalam kehidupan sehari- hari
 - c. peranan spermatophyta dalam kehidupan sehari-hari
2. Guru memberikan penguatan berupa penjelasan sebagai penyempurnaan kesimpulan yang dihasilkan siswa

3. Kegiatan akhir (10 Menit)

- a. PT(Penugasan Terstruktur) :
- b. KMTT(Kegiatan Mandiri Tidak Terstruktur):
- c. Refleksi /umpan balik

Penilaian

1. Jenis / Teknik Penilaian

- a. Portofolio (Hasil , Rangkuman)
- b. observasi Sikap
- c. Performance/tes Praktik
- d. Tes Tertulis (Essay)
- e. Lembar penilaian antar teman

2. Penilaian Produk

Instrumen penilaian

- a. Intrumen Penilaian Portofolio
- b. Instrumen Penilaian Sikap
- c. Instrumen Penilaian Diskusi
- d. Instrumen penilaian produk
- e. Instrumen tes menggunakan tes tertulis uraian

INSTRUMEN PENILAIAN SIKAP

Materi : Plantae

Kelas/Semester : X/2

Hari/Tanggal :

KOMPETENSI SIKAP SPIRITUAL	
Kompetensi Inti	Kompetensi Dasar
Menghayati dan mengamalkan ajaran agama yang dianutnya	1.2 Menyadari dan mengagumi pola pikir ilmiah dalam kemampuan mengamati bioproses.

Contoh rubrik mengagumi pola pikir ilmiah	
KRITERIA	INDIKATOR
AB	Selalu mengagumi pola pikir ilmiah konsisten
B	Sering mengagumi pola pikir ilmiah konsisten
C	Kadang-kadang mengagumi pola pikir ilmiah belum konsisten
K	Tidak mengagumi pola pikir ilmiah tidak konsisten

KOMPETENSI SIKAP SOSIAL

Kompetensi Inti	Kompetensi Dasar
Menghayati dan mengamalkan perilaku jujur, disiplin, tanggung jawab, peduli (gotong royong, kerjasama, toleran, damai), santun, responsif dan proaktif dan menunjukkan sikap sebagai bagian dari solusi atas berbagai permasalahan dalam berinteraksi secara efektif dengan lingkungan sosial dan alam serta dalam menempatkan diri sebagai cerminan bangsa dalam pergaulan dunia	2.1 Berperilaku ilmiah: teliti, tekun, jujur sesuai data dan fakta, disiplin, tanggung jawab, dan peduli dalam observasi dan eksperimen, berani dan santun dalam mengajukan pertanyaan dan berargumentasi, peduli lingkungan, gotong royong, bekerjasama, cinta damai, berpendapat secara ilmiah dan kritis, responsif dan proaktif dalam dalam setiap tindakan dan dalam melakukan pengamatan dan percobaan di dalam kelas/ laboratorium maupun di luar kelas/laboratorium.

Contoh rubrik **Peduli terhadap keselamatan diri dan lingkungan**

KRITERIA	INDIKATOR
AB	Selalu Peduli terhadap keselamatan diri dan guru serta teman sudah konsisten
B	Sering Peduli terhadap keselamatan diri dan guru serta teman -mulai konsisten
C	Kadang-kadang Peduli terhadap keselamatan diri dan guru serta teman - belum konsisten
K	Tidak Peduli terhadap keselamatan diri dan guru dan teman - tidak konsisten

No.	Nama Siswa	KRITERIA SIKAP					Jumlah Skor	Nilai
		Disiplin	Kerjasama	Kejujuran	Kepedulian	Tanggung jawab		
1.								
2.								
3.								
4.								
5.								
6.								
7.								
8.								
9.								
dst								

***) Ketentuan:**

-) 1 = jika peserta didik tidak konsisten memperlihatkan perilaku yang tertera dalam indikator
-) 2 = jika peserta didik belum konsisten memperlihatkan perilaku yang tertera dalam indikator, tetapi belum konsisten
-) 3 = jika peserta didik mulai konsisten memperlihatkan perilaku yang tertera dalam indikator
-) 4 = jika peserta didik sudah konsisten memperlihatkan perilaku yang tertera dalam indikator

FORMAT PENILAIAN

Nilai :

Jumlah Skor X 4 =

20(skor Max

PENILAIAN KETERAMPILAN

Penilaian kompetensi keterampilan : Penilaian Proyek
 Satuan Pendidikan : SMA Negeri 16 Makassar
 Mata Pelajaran : Biologi
 Kelas/Semester/Tahun Pelajaran : X/ 2 /Tahun Pelajaran 2014/2015
 Kompetensi Dasar :

4.7 Menyajikan data tentang morfologi dan peran tumbuhan pada berbagai aspek kehidupan dalam bentuk laporan tertulis.

Indikator Pencapaian Kompetensi:

1. Menyajikan data tentang morfologi Bryophyta
2. Menyajikan data tentang morfologi pteridophyta
3. Menyajikan data tentang morfologi spermatophyta
4. Membuat bagan metagenesis Bryophyta dan pteridophyta
5. Mengkomunikasikan peranan Bryophyta dalam kehidupan sehari-hari
6. Mengkomunikasikan peranan pteridophyta dalam kehidupan sehari-hari
7. Mengkomunikasikan peranan spermatophyta dalam kehidupan sehari-hari
8. Membuat laporan laporan tertulis hasil pengamatan berbagai tumbuhan spermatophyte

RUBRIK PENILAIAN PORTOFOLIO PRAKTIKUM BIOLOGI		
KRITERIA	SKOR	INDIKATOR
Persiapan Skor maks 3	3	Pemilihan alat dan bahan tepat
	2	Pemilihan alat dan bahan kurang tepat
	1	Pemilihan alat dan bahan tidak tepat
Pelaksanaan Skor Maks 9	3	Rangkaian alat tepat dan rapi
	2	Rangkaian alat kurang tepat dan kurang rapi
	1	Rangkaian alat tidak tepat dan tidak rapi
	3	Langkah kerja dan waktu pelaksanaan tepat
	2	Langkah kerja atau waktu pelaksanaan kurang tepat
	1	Langkah kerja dan waktu pelaksanaan tidak tepat
	3	Memperhatikan keselamatan kerja dan kebersihan
	2	Kurang Memperhatikan keselamatan kerja atau kebersihan
	1	Tidak Memperhatikan keselamatan kerja dan kebersihan
Hasil Skor maks 6	3	Data akurat
	2	Data kurang akurat
	1	Data tidak akurat
	3	Kesimpulan Tepat
	2	Kesimpulan kurang Tepat
	1	Kesimpulan tidak Tepat
Laporan Skor maks 3	3	Tampilan menarik dan bahasa sesuai kaidah
	2	Tampilan kurang menarik atau bahasa sesuai kaidah
	1	Tampilan tidak menarik dan bahasa tidak sesuai kaidah

No.	Nama Siswa	INDIKATOR							Jumlah Skor	Nilai
		Alat dan bahan	Rangkaian alat	Langkah kerja	Keselamatan kerja	data	kesimpulan	Tampilan laporan		
1.										
2.										
3.										
4.										
5.										
6.										
7.										
8.										
9.										
dst										

FORMAT PENILAIAN

Nilai :

Jumlah Skor X 4 =

Skor maks (21)

Mengetahui,

Kepala SMA Negeri 16

Makassar, 12 juni 2014

Guru Mapel Biologi

Prof.....M. Pd

NIP.

.....M. Pd

NIP.



LEMBAR OBSERVASI

Nama Guru :

Bid. Studi/ Mt Pelajaran :

Topik Bahasan :

Kelas :

Jam/ Ruang :

a. Perencanaan pembelajaran

No	Aspek yang Dinilai	Realisasi		Ket
		Ada ()	Tidak ()	
1.	Perumusan Tujuan Pembelajaran			
	a. Kejelasan rumusan tujuan pembelajaran sesuai dengan indikator			
	b. Cakupan rumusan			
	c. Kelengkapan tujuan			
2	Pemilihan dan Pengorganisasian Materi Ajar			
	a. Kesesuaian antara materi ajar/bahan ajar dengan tujuan pembelajaran			
	b. Rumusan dan sistematika materi serta kesesuaian dengan alokasi waktu			
3	Pemilihan sumber belajar/ media pembelajaran			
	a. Kesesuaian antara sumber belajar/media belajar dengan tujuan pendidikan			
	b. Kesesuaian antara sumber belajar/media ajar dengan materi ajar			
4	Skenario/ kegiatan pembelajaran			
	a. Kesesuaian strategi/metode dengan tujuan pembelajaran			
	b. Kesesuaian strategi/metode dengan materi pelajaran			
	c. Kesesuaian strategi/metode dengan kelengkapan langkah-langkah pembelajaran			
Rata-rata				

b. Pelaksanaan pembelajaran

No	Aspek yang Dinilai	Realisasi		Ket
		Ada ()	Tidak ()	
1	Keterampilan Membuka Pembelajaran			
	a. Menarik perhatian peserta didik			
	b. Membuat apersepsi			
	c. Memberi <i>pretest</i>			
	d. Menarik perhatian menimbulkan motivasi dan rasa ingin tahu			
	e. Memilih posisi dengan tepat			
	f. Memilih kegiatan pembelajaran sesuai dengan topik			
	g. Menggunakan alat bantu dengan tepat			
	h. Melakukan interaksi yang bervariasi			
	i. Menyampaikan indikator pembelajaran			
	j. Mengaitkan antarpelajaran			
2	Ketrampilan menjelaskan materi:			
	a. Menunjukkan struktur sajian			
	b. Menggunakan Kalimat yang efektif			
	c. Memberikan contoh yang relevan			
	d. Menggunakan alat bantu			
	e. Mengajukan pertanyaan untuk menjajaki pemahaman peserta didik			
	f. Memberikan umpan balik			
3	Keterampilan Mengadakan Variasi			
	a. Menggunakan variasi intonasi			
	b. Mengadakan perubahan gerak /mimik			
	c. Memberi waktu senyap dalam berbicara			
	d. Melayangkan pandangan kepada seluruh peserta didik			
	e. Memberikan penekanan butir-butir penting pengajaran			
	f. Menggunakan variasi alat bantu			
4	Interaksi Pembelajaran :			
	a. Mendorong siswa aktif			
	b. Kemampuan mengelola kelas			
	c. Memberi bantuan siswa yang mengalami kesulitan			
5	Keterampilan bertanya:			
	a. Mengungkapkan pertanyaan secara jelas dan singkat			
	b. Mengungkapkan Pertanyaan dengan cara lain			

	c. Memusatkan perhatian peserta didik			
	d. Memindahkan giliran			
	e. Menyebarkan pertanyaan kepada peserta didik (individu)			
	f. Menyebarkan pertanyaan kepada seluruh peserta didik			
	g. Merespon peserta didik			
	h. Memberikan waktu berpikir			
	i. Melatih siswa untuk bertanya			
	j. Mengajukan pertanyaan secara berjenjang			
	k. Mendorong terjadinya interaksi antar peserta didik			
6	Keterampilan memberi penguatan:			
	a. Memberi Penguatan Verbal			
	b. Memberi Penguatan berupa mimi			
	c. Memberi penguatan gerak badan			
	d. Memberi penguatan dengan cara mendekati			
	e. Memberi penguatan berupa benda atau symbol			
	f. Memberi penguatan pada sekelompok peserta didik			
	g. Memberi penguatan kepada pribadi tertentu			
	h. Memberi penguatan dengan segera			
	i. Menunjukkan kehangatan dan keantusiasan			
	j. Menghindari respon yang negative			
7	Keterampilan menggunakan waktu			
	a. Menggunakan waktu selang			
	b. Menggunakan waktu secara proporsional			
	c. Memulai dan mangakhiri pelajaran sesuai jadwal.			
	d. Memanfaatkan waktu secara efektif			
8	Keterampilan menutup pelajaran:			
	a. Meninjau rangkuman yang dibuat peserta didik			
	b. Memberi pemantapan (memberi PR, tugas, rencana yang akan datang)			
Rata-rata				

c. Perencanaan Penilaian Pembelajaran

No	Aspek yang Dinilai	Realisasi		Ket
		Ada ()	Tidak ()	
1.	Perumusan Tujuan Pembelajaran			
	a. kesesuaian teknik penilaian dengan tujuan pembelajaran			
	b. kesesuaian teknik penilaian dengan indikator pembelajaran			
2	Pemilihan dan Pengorganisasian Materi Ajar			
	a. Kesesuaian antara penilaian hasil pembelajaran dengan materi ajar/bahan ajar			
	b. Kesesuaian antara penilaian hasil pembelajaran dengan alokasi waktu			
	c. kejelasan prosedur penilaian dan kelengkapan instrument			
Rata-rata				

Petunjuk Pengisian :

Observer/Mahasiswa Praktikan

1. Beri tanda ceklis () pada kolom yang tersedia.
2. Keterangan diisi dengan catatan khusus terkait dengan aspek yang diamati jika dipandang perlu.

RIWAYAT HIDUP



Ummu Kalsum, dilahirkan di Desa Iwoimendaa, Kec. Iwoimendaa, Kab. Kolaka, Sulawesi Tenggara pada tanggal 25 Januari 1994. Penulis merupakan anak pertama dari tiga bersaudara, buah hati dari ayahanda Ambo Upedan Ibunda Nur Asia Samad. Penulis memula pendidikan di Sekolah Dasar SDN I Ulu Kalo, Kec. Iwoimendaa, Kab. Kolaka, Sulawesi Tenggara setelah tamat SD pada tahun 2005, penulis melanjutkan pendidikan Sekolah Menengah Pertama di MTSs Al-Ikhlas Iwoimendaa Kec. Iwoimendaa, Kab. Kolaka, Sulawesi Tenggara hingga tahun 2008, kemudian pada tahun tersebut, penulis melanjutkan pendidikan Sekolah Menengah Atas di Madrasah Aliyah Negeri (MAN) Wolo, Kec. Iwoimendaa, Kab. Kolaka, Sulawesi Tenggara hingga tahun 2011, kemudian penulis melanjutkan pendidikan di Universitas Islam Negeri Alauddin Makassar pada Fakultas Tarbiyah dan Keguruan Jurusan Pendidikan Biologi dan menyelesaikan studi pada tahun 2015.