

**PERBANDINGAN HASIL BELAJAR SISWA MENGGUNAKAN STRATEGI  
PEMBELAJARAN *PRACTICE REHEARSAL PAIRS* DENGAN *INDEX CARD  
MATCH* PADA MATERI SISTEM PENCERNAAN KELAS XI IPA SMA  
NEGERI 7 MAKASSAR**



**SKRIPSI**

Diajukan untuk Memenuhi Salah Satu Syarat Meraih Gelar Sarjana  
Pendidikan (S.Pd) Jurusan Pendidikan Biologi  
Pada Fakultas Tarbiyah dan Keguruan  
UIN Alauddin Makassar

**OLEH**

**MAR'ATUS SOLEHATUL ULA**  
**NIM : 20500112049**

**JURUSAN PENDIDIKAN BIOLOGI  
FAKULTAS TARBIYAH DAN KEGURUAN  
UNIVERSITAS ISLAM NEGERI (UIN)ALAUDDIN MAKASSAR  
2016**

## PERNYATAAN KEASLIAN SKRIPSI

Mahasiswa yang bertanda tangan dibawah ini:

Nama : Mar'atus Solehatul Ula  
NIM : 20500112049  
Tempat/Tgl.Lahir : Mamuju/12 Agustus 1994  
Jur/Prodi/Konsentrasi : Pendidikan Biologi  
Fakultas/Program : Tarbiyah dan Keguruan  
Alamat : Jl.Abdul Kadir Dg.suro-Samata  
Judul : Perbandingan Hasil Belajar Siswa Menggunakan Strategi Pembelajaran *Practice Rehearsal Pairs* Dengan *Index Card Match* Pada Materi Sistem Pencernaan Kelas XI IPA SMA Negeri 7 Makassar

Menyatakan dengan sesungguhnya dan penuh kesadaran bahwa skripsi ini benar adalah hasil karya sendiri. Jika di kemudian hari terbukti bahwa ia merupakan duplikat, tiruan, plagiat, atau dibuat oleh orang lain, sebagian atau seluruhnya, maka skripsi dan gelar yang diperoleh karenanya batal demi hukum.

Makassar, 05 Maret 2016

Penyusun,

**Mar'atus Solehatul Ula**  
**NIM. 20500112049**

## PERSETUJUAN PEMBIMBING

Pembimbing penulisan skripsi saudari **Mar'atus Solehatul Ula**, NIM: **20500112049**, mahasiswa Jurusan Pendidikan Biologi pada Fakultas Tarbiyah dan Keguruan UIN Alauddin Makassar, setelah dengan seksama meneliti dan mengoreksi skripsi yang bersangkutan dengan judul: "**Perbandingan Hasil Belajar Siswa Menggunakan Strategi *Practice Rehearsal Pairs* Dengan *Index Card Match* Pada Materi Sistem Pencernaan Kelas XI IPA SMA Negeri 7 Makassar**". Memandang bahwa skripsi tersebut telah memenuhi syarat-syarat ilmiah dan dapat disetujui untuk diajukan ke sidang munaqasyah.

Demikian persetujuan ini diberikan untuk diproses selanjutnya.

Makassar,      Maret 2016

**Pembimbing I**

**Dr. Ilyas Ismail, M.Pd., M.Si.**  
**NIP. 19620107 199403 1 002**

**Pembimbing II**

**Ridwan Idris, S.Ag., M.Pd.**  
**NIP. 19760911 200501 1 005**

## PENGESAHAN SKRIPSI

Skripsi yang berjudul, “Perbandingan Hasil Belajar Siswa Menggunakan Strategi Pembelajaran *Practice Rehearsal Pairs* Dengan *Index Card Match* Pada Materi Sistem Pencernaan Kelas XI IPA SMA Negeri 7 Makassar”, yang disusun oleh saudari Mar’atus Solehatul Ula, NIM: 20500112049, mahasiswa Jurusan Pendidikan Biologi pada Fakultas Tarbiyah dan Keguruan UIN Alauddin Makassar, telah diuji dan dipertahankan dalam sidang *Munaqasyah* yang diselenggarakan pada hari Kamis, tanggal 24 Maret 2016 M, bertepatan dengan 15 Jumadil Akhir 1437 H, dan dinyatakan telah dapat diterima sebagai salah satu syarat untuk memperoleh gelar Sarjana Pendidikan, Jurusan Pendidikan Biologi dengan beberapa perbaikan.

Samata-Gowa, 24 Maret 2016 M  
15 Jumadil Akhir 1437 H

### DEWAN PENGUJI

(Sesuai SK Dekan No. 842 Tertanggal 21 Maret 2016)

1. Ketua : Jamilah, S.Si., M.Si. (.....)
2. Sekretaris : Rafiqah, S.Si., M.Pd. (.....)
3. Munaqisy I : Dr. Muh. Khalifah Mustami, M.Pd. (.....)
4. Munaqisy II : H. Muh. Rapi, S.Ag., M.Pd. (.....)
5. Pembimbing I : Dr. Ilyas Ismail, M.Pd., M.Si. (.....)
6. Pembimbing II : Ridwan Idris, S.Ag., M.Pd. (.....)

Diketahui Oleh:  
Dekan Fakultas Tarbiyah dan Keguruan  
UIN Alauddin Makassar,

Dr. H. Muhammad Amri, Lc., M.Ag.  
NIP. 19730120 200312 1 001

## KATA PENGANTAR



Alhamdulillah rabbil'alamina segala puji hanya milik Allah swt skripsi ini dapat terselesaikan walaupun dalam bentuk yang sederhana. Pernyataan rasa syukur kepada sang khalik atas hidayah-Nya yang diberikan kepada penulis sehingga dapat menyelesaikan skripsi ini yang berjudul ***“Perbandingan Hasil Belajar Siswa Menggunakan Strategi Pembelajaran Practice Rehearsal Pairs Dengan Index Card Match Pada Materi Sistem Pencernaan Kelas XI IPA SMA Negeri 7 Makassar”***.

Penulis panjatkan salawat dan salam semoga tetap tercurahkan kepada junjungan kita umat manusia Nabi Muhammad saw sebagai suri teladan yang merupakan sumber inspirasi dan motivasi dalam berbagai aspek kehidupan setiap insan termasuk penulis amin.

Penulis menyadari sepenuhnya bahwa dalam menyelesaikan skripsi ini tidak akan terselesaikan tanpa bantuan bimbingan dan dukungan dari berbagai pihak, tulisan ini tidak dapat terselesaikan sebagaimana mestinya. Melalui tulisan ini, penulis menyampaikan ucapan terima kasih yang tulus, teristimewa kepada kedua orang tua tercinta, Ibunda Mujiati dan Ayahanda Kamil Ahyat serta segenap keluarga besar kedua belah pihak yang telah mengasuh, membimbing dan membiayai penulis selama dalam pendidikan hingga selesainya skripsi ini, kepada beliau penulis

senantiasa memanjatkan doa semoga Allah swt mengasihi dan mengampuni dosanya.

Ucapan terima kasih pula penulis patut menyampaikan kepada:

1. Prof. Dr. Musafir Pababbari, M.Si., selaku rektor UIN Alauddin Makassar beserta wakil Rektor I, II dan III
2. Dr. Muhammad Amri, Lc, M.Ag selaku Dekan Fakultas Tarbiyah dan Keguruan, Prof. Dr. H. Sabaruddin Garancang, MA. (Wakil Dekan I), Dr. Misykat Malik Ibrahim, M.Si. (Wakil Dekan II), dan Drs. H. Muh. Anis Malik, M.Ag. (Wakil Dekan III).
3. Jamilah, S.Si., M.Si. dan H. Muh. Rapi, S.Ag., M.Pd., Ketua dan Sekertaris Jurusan Pendidikan Biologi UIN Alauddin Makassar.
4. Dr. Ilyas Ismail, M.Pd., M.Si. dan Ridwan Idris, S.Ag., M.Pd. pembimbing I dan II yang telah memberi arahan, pengetahuan baru dan koreksi dalam penyusunan skripsi ini, serta membimbing penulis sampai taraf penyelesaian.
5. Para dosen, karyawan dan karyawanati Fakultas Tarbiyah dan Keguruan yang secara konkrit memberikan bantuannya baik langsung maupun tak langsung.
6. Pihak sekolah SMA Negeri 7 Makassar, terkhusus adik-adik kelas XI IPA 4 dan XI IPA 5.
7. Saudaraku Ahmad Muslih yang selalu membuat saya semangat dan memotivasi saya untuk selalu semangat sehingga penyusun dapat menyelesaikan skripsi ini.
8. Teman-teman Jurusan Pendidikan Biologi khususnya Angkatan 2012 dan terutama Bio 3,4 yang selalu memberi motivasi dan semangat serta teman-

teman terdekatku (Kak Taty, Fifi, Jamil, Nella, Linda, Inna, Rezy, dan Muthe') yang telah berperan aktif dalam memberikan masukan, motivasi dan solusi selama penyusun melaksanakan penelitian.

9. Teman-teman KKN-P UIN Alauddin Makassar Angkatan ke-VI khususnya Desa Kanreapia Kec. Tombolopao Kabupaten Gowa yang telah memberikan semangat hidup dan persaudaraan yang terjalin begitu erat.
10. Teman-teman kontrakan tercinta Al-Aminn (Kak Taty, Inna, Rezy, Fifi dan Ayi) yang selalu membantu saya saat membutuhkan sesuatu, baik itu moril ataupun jasa, serta rasa sayang tak terlupakan.
11. Semua pihak yang tidak dapat penyusun sebutkan satu persatu yang telah banyak memberikan sumbangsih kepada penulis selama kuliah hingga penulisan skripsi ini.

Segala bantuan yang telah disumbangkan tidak dapat penulis balas. Hanya Allah swt jualah yang dapat membalas sesuai dengan amal bakti Bapak, Ibu, Saudara (i) dengan pahala yang berlipat ganda. Akhirnya, semoga skripsi ini bermanfaat bagi pembaca. Amin

Makassar, Maret 2016

Penulis,

**Mar'atus Solehatul Ula**  
**NIM: 20500112049**

## DAFTAR ISI

HALAMAN JUDUL .....	i
PERNYATAN KEASLIAN SKRIPSI.....	ii
PERSETUJUAN PEMBIMBING .....	iii
PENGESAHAN SKRIPSI .....	iv
KATA PENGANTAR.....	v
DAFTAR ISI.....	viii
DAFTAR TABEL .....	x
DAFTAR GAMBAR.....	xi
ABSTRAK .....	xii
<b>BAB I PENDAHULUAN</b>	
A. Latar Belakang Masalah.....	1
B. Rumusan masalah.....	7
C. Hipotesis .....	8
D. Definisi Operasional Variabel.....	8
E. Tujuan dan Manfaat Penelitian .....	10
<b>BAB II TINJAUAN PUSTAKA</b>	
A. Strategi Pembelajaran.....	12
1. Pengertian Pembelajaran .....	12
2. Pengertian Strategi Pembelajaran.....	12
B. Strategi Pembelajaran Aktif.....	14
1. Strategi Pembelajaran <i>Practice Rehearsal Pairs</i> .....	14
2. Strategi Pembelajaran <i>Index Card Match</i> .....	17
C. Hasil Belajar.....	20
1. Pengertian Belajar .....	20
2. Macam-macam Teori Belajar.....	21
3. Pengertian Hasil Belajar.....	22



D. Pokok Bahasan Sistem Pencernaan .....	24
1. Pengertian Pencernaan .....	24
2. Saluran Pencernaan .....	25
3. Mekanisme Pencernaan .....	27
<b>BAB III METODOLOGI PENELITIAN</b>	
A. Jenis Penelitian .....	29
B. Lokasi Penelitian .....	29
C. Variabel dan Desain Penelitian .....	29
D. Populasi dan Sampel .....	31
E. Prosedur Penelitian .....	32
F. Uji Validitas dan Reliabilitas .....	34
G. Instrumen Penelitian .....	36
H. Teknik Analisis Data .....	37
<b>BAB IV HASIL DAN PEMBAHASAN</b>	
A. Hasil Penelitian .....	45
1. Deskripsi Hasil Belajar Strategi <i>PRP</i> .....	45
2. Deskripsi Hasil Belajar Strategi <i>ICM</i> .....	55
3. Perbandingan Hasil Belajar .....	64
a. Uji Normalitas .....	65
b. Uji Homogenitas .....	66
c. Uji Hipotesis .....	67
B. Pembahasan .....	69
<b>BAB V PENUTUP</b>	
A. Kesimpulan .....	80
B. Saran .....	81
<b>DAFTAR PUSTAKA .....</b>	<b>82</b>
<b>LAMPIRAN-LAMPIRAN</b>	
<b>DAFTAR RIWAYAT HIDUP</b>	

## DAFTAR TABEL

Tabel		Halaman
Tabel 4.1	Data Peserta Didik yang Diajar dengan Strategi <i>PRP</i> .....	45
Tabel 4.2	Distribusi Frekuensi <i>Pretest</i> .....	48
Tabel 4.3	Distribusi Frekuensi <i>Posttest</i> .....	51
Tabel 4.4	Nilai Statistik Deskriptif Hasil <i>Pretest</i> dan <i>Posttest</i> .....	52
Tabel 4.5	Data Hasil Observasi Siswa Eksperimen I .....	54
Tabel 4.6	Data Peserta Didik yang Diajar dengan Strategi <i>ICM</i> .....	55
Tabel 4.7	Distribusi Frekuensi <i>Pretest</i> .....	58
Tabel 4.8	Distribusi Frekuensi <i>Posttest</i> .....	61
Tabel 4.9	Nilai Statistik Deskriptif Hasil <i>Pretest</i> dan <i>Posttest</i> .....	62
Tabel 1.10	Data Hasil Observasi Siswa Eksperimen II .....	63

## DAFTAR GAMBAR

Gambar 4.1	Histogram Frekuensi <i>Pretest</i> Eksperimen I.....	49
Gambar 4.1	Histogram Frekuensi <i>Posttest</i> Eksperimen I.....	52
Gambar 4.1	Histogram Frekuensi <i>Pretest</i> Eksperimen I.....	59
Gambar 4.1	Histogram Frekuensi <i>Posttest</i> Eksperimen I.....	62

## ABSTRAK

**Nama : Mar'atus Solehatul Ula**  
**Nim : 20500112049**  
**Jurusan : Pendidikan Biologi**  
**Fakultas : Tarbiyah dan Keguruan**  
**Judul : Perbandingan Hasil Belajar Siswa Menggunakan Strategi Pembelajaran *Practice Rehearsal Pairs* Dengan *Index Card Match* Pada Materi Sistem Pencernaan Kelas XI IPA SMA Negeri 7 Makassar.**

---

Skripsi ini membahas tentang (1) Bagaimana hasil belajar siswa dengan menggunakan strategi pembelajaran *Practice Rehearsal Pairs* pada materi sistem pencernaan siswa kelas XI SMAN 7 Makassar, (2) Bagaimana hasil belajar siswa dengan menggunakan strategi pembelajaran *Index Card Match* pada materi sistem pencernaan siswa kelas XI SMAN 7 Makassar dan (3) Apakah terdapat perbedaan yang signifikan antara hasil belajar siswa yang menggunakan strategi pembelajaran *Practice Rehearsal Pairs* dengan hasil belajar siswa yang menggunakan strategi pembelajaran *Index Card Match* pada materi sistem pencernaan sistem pencernaan siswa kelas XI SMAN 7 Makassar.

Jenis penelitian yang digunakan dalam penelitian ini adalah penelitian eksperimen semu (*quasi eksperimen*) yang menggunakan desain *Nonequivalent Control Group Design*. Populasi dalam penelitian ini adalah seluruh siswa kelas XI SMA Negeri 7 Makassar tahun ajaran 2015/2016 yang terdiri dari 5 kelas. Teknik pengambilan sampel yang digunakan dalam penelitian ini yaitu teknik *simple random sampling*, yang terpilih menjadi kelas eksperimen I adalah kelas XI IPA<sub>4</sub> sebanyak 32 siswa dan yang terpilih menjadi kelas eksperimen II adalah kelas XI IPA<sub>5</sub> sebanyak 32 siswa. Teknik pengumpulan data dilakukan dengan menggunakan instrument tes yaitu soal pilihan ganda sebanyak 20 soal yang terkait dengan materi Sistem Pencernaan dan lembar observasi. Teknik analisis data menggunakan analisis statistik deskriptif dan analisis statistik inferensial.

Hasil penelitian yang diperoleh pada kedua kelompok tersebut melalui analisis statistik deskriptif yaitu, rata-rata hasil belajar biologi menggunakan strategi pembelajaran *Practice Rehearsal Pairs* sebesar = 83,56 sedangkan rata-rata hasil belajar biologi menggunakan strategi pembelajaran *Index Card Match* sebesar 70. Hasil analisis inferensial data menunjukkan bahwa nilai signifikansi yang diperoleh  $t_{hitung} 9,243 > t_{tabel} 1,999$  dan signifikansi  $(0,000 < 0,05)$ . Sehingga dapat disimpulkan bahwa terdapat perbedaan yang signifikansi dari penggunaan strategi pembelajaran *Practice Rehearsal Pairs* dengan strategi pembelajaran *Index Card Match* terhadap hasil belajar biologi siswa kelas XI di SMA Negeri 7 Makassar.

# BAB I

## PENDAHULUAN

### *A. Latar Belakang*

Pendidikan dapat dimaknai sebagai proses mengubah tingkah laku anak didik agar menjadi manusia yang dewasa, dalam artian mampu hidup mandiri dan mampu hidup bermasyarakat dimana individu itu berada. Pendidikan tidak hanya mencakup pengembangan intelektual saja, akan tetapi juga ditekankan pada proses pembinaan kepribadian anak didik secara menyeluruh sehingga menjadi lebih dewasa.<sup>1</sup> Oleh karena itu pendidikan merupakan salah satu faktor penentu kemajuan bangsa dan Negara, karena pendidikan berusaha untuk membentuk manusia yang beriman, berilmu, terampil serta berakhlak mulia.

Hal tersebut telah dinyatakan dalam Undang-Undang RI No. 20 Tahun 2003 tentang Sistem Pendidikan Nasional sebagai fungsi pendidikan yang tercantum dalam Undang-Undang No. 20 Tahun 2003 pada Bab II Pasal 3 yang berbunyi: “Pendidikan Nasional berfungsi mengembangkan kemampuan dan membentuk watak serta peradaban bangsa yang bermartabat dalam rangka mencerdaskan kehidupan bangsa bertujuan untuk berkembangnya potensi peserta didik agar menjadi manusia yang beriman dan bertakwa kepada Tuhan Yang Maha Esa, berakhlak mulia, sehat, berilmu, cakap, kreatif, mandiri dan menjadi warga Negara yang demokratis serta bertanggung jawab”.<sup>2</sup>

Berdasarkan uraian di atas untuk mewujudkan tujuan pendidikan nasional, diperlukan penyelenggaraan pendidikan yang mampu meningkatkan penguasaan dan

---

<sup>1</sup>Syaiful Sagala, *Konsep dan Makna Pembelajaran* (Cet. IV; Bandung: Alfabeta, 2006), h. 3.

<sup>2</sup>Undang-Undang RI No. 20 Tahun 2003, “*Tentang Sistem Pendidikan Nasional*”, <http://luk.staff.ugm.ac.id/atur/UU20-2003Sisdiknas.pdf>, (Diakses 28/10/2015).

pengembangan ilmu pengetahuan dan teknologi serta diiringi dengan kesiapan sumber daya manusia yang memiliki kemampuan intelektual dan moralitas tinggi.

Salah satu masalah yang dihadapi dunia pendidikan kita adalah masalah lemahnya proses pembelajaran. Dalam proses pembelajaran, anak kurang didorong untuk mengembangkan kemampuan berpikir. Proses pembelajaran di dalam kelas diarahkan kepada kemampuan anak untuk menghafal informasi, otak anak dipaksa untuk mengingat dan menimbun berbagai informasi tanpa dituntut untuk memahami informasi yang diingatnya itu untuk menghubungkannya dengan kehidupan sehari-hari. Akibatnya, ketika anak didik kita lulus dari sekolah, mereka pintar secara teoritis, tetapi mereka miskin aplikasi.<sup>3</sup>

Pendidik ialah orang yang bertanggung jawab terhadap pelaksanaan pendidikan dengan sasaran peserta didik. Peserta didik mengalami pendidikannya dalam tiga lingkungan yaitu lingkungan keluarga, lingkungan sekolah, dan lingkungan masyarakat. Sebab itu yang bertanggung jawab terhadap pendidikan ialah orang tua, guru, pemimpin program pembelajaran, latihan, dan masyarakat/organisasi.<sup>4</sup>

Berdasarkan uraian di atas dapat disimpulkan bahwa dunia pendidikan memerlukan adanya pendidik yang dalam melaksanakan pengelolaan pembelajarannya dilakukan dengan sungguh-sungguh melalui perencanaan yang matang, dengan memanfaatkan seluruh sumber daya yang ada dan memerhatikan taraf perkembangan intelektual dan perkembangan psikologi belajar anak serta

---

<sup>3</sup>Wina Sanjaya, *Strategi Pembelajaran: Berorientasi Standar Proses Pendidikan* (Cet. X; Jakarta: Kencana Prenada Media Group, 2013), h. 1.

<sup>4</sup>Umar Tirtarahardja dan La Sulo, *Pengantar Pendidikan* (Cet. II; Jakarta: PT Rineka Cipta, 2008), h. 54.

pendidik yang benar-benar dapat menumbuhkembangkan potensi-potensi yang ada pada peserta didik.

Biologi merupakan ilmu yang sudah cukup tua, karena sebagian besar berasal dari keingintahuan manusia tentang dirinya, tentang lingkungannya, dan tentang kelangsungan jenisnya. Biologi mempelajari tentang struktur fisik dan fungsi alat-alat tubuh manusia dengan segala keingintahuan. Segenap alat-alat tubuh manusia bekerja masing-masing, tetapi satu sama lain saling membantu.<sup>5</sup>

Berdasarkan uraian di atas pembelajaran biologi adalah pembelajaran yang menekankan pada pemberian pengalaman secara langsung. Karena itu, siswa perlu dibantu untuk mengembangkan sejumlah keterampilan proses supaya mereka mampu memahami alam sekitar. Keterampilan proses ini meliputi keterampilan mengamati dengan seluruh indera, mengajukan hipotesis, menggunakan alat dan bahan secara benar dengan mempertimbangkan keselamatan kerja, mengajukan pertanyaan, menafsirkan data dan mengkomunikasikan hasil temuan secara beragam. Jadi pada dasarnya, pelajaran biologi berupaya untuk membekali siswa dengan berbagai kemampuan tentang cara “mengetahui“ dan cara “mengerjakan“ yang dapat membantu siswa untuk memahami alam sekitar secara mendalam.

Proses pembelajaran biologi di Indonesia hingga saat ini pada umumnya masih dilakukan dengan cara konvensional. Ciri-ciri dari pembelajaran biologi konvensional yaitu pembelajaran berpusat pada guru, guru merupakan satu-satunya sumber belajar. Guru lebih sering menjelaskan biologi melalui metode ceramah. Dalam metode ceramah peserta didik cenderung pasif, pertanyaan dari peserta didik jarang yang

---

<sup>5</sup>Nuryani, *Strategi Belajar Mengajar Biologi* (Cet. I; Malang: UM Press, 2005), h. 12.

muncul, berorientasi pada satu jawaban yang benar, dan aktivitas peserta didik yang sering dilakukan hanya mencatat dan menyalin.

Penggunaan metode konvensional belum memberikan hasil yang baik dalam menciptakan peserta didik aktif dalam belajar. Bentuk metode lain yang efektif adalah dengan menggunakan strategi belajar aktif (*active learning*). Pembelajaran aktif didesain untuk menghidupkan kelas dengan suasana belajar yang menyenangkan serta melibatkan gerak fisik maupun mental peserta didik. Keterlibatan ini akan meningkatkan aktivitas belajar peserta didik.<sup>6</sup>

Michael Prince mengatakan “*summarize the literature on active learning and conclude that it leads to better student attitudes and improvements in students’ thinking and writing. They also cite evidence from McKeachie that discussion, one form of active learning, surpasses traditional lectures for retention of material, motivating students for further study and developing thinking skills.*”

Maksud dari Michael Prince berarti merangkum literatur tentang pembelajaran aktif dan menyimpulkan bahwa itu mengarah pada sikap siswa yang lebih baik dan perbaikan dalam pemikiran siswa dan menulis. Mereka juga mengutip bukti dari McKeachie bahwa diskusi, salah satu bentuk pembelajaran aktif, melampaui kuliah tradisional untuk retensi bahan, memotivasi siswa untuk studi lebih lanjut dan mengembangkan kemampuan berpikir.<sup>7</sup>

Berdasarkan uraian di atas pembelajaran aktif (*active learning*) adalah aktifitas pembelajaran yang berfokus pada peserta didik. Belajar aktif merupakan langkah cepat, menyenangkan, mendukung, dan menarik hati dalam belajar untuk

---

<sup>6</sup>Abd. Rauf, “Pengaruh Penerapan Pembelajaran *Active Learning* Model GQGA Pada Mata Pelajaran IPA Materi Pokok Gerak Tahun Pelajaran 2011/2012 Terhadap Hasil Belajar Peserta Didik Kelas VII MTS Nurul Falah, *Skripsi* (Semarang: Fakultas Tarbiyah IAIN Walisongo, 2012), h. 16.

<sup>7</sup>Michael Prince, “Does Active Learning Work? A Review of the Research” *Journal Of Engineering Education* vol. 2 No. 1, (Juli 2004), h. 3. [http://www4.ncsu.edu/unity/lockers/users/f/felder/public/papers/prince\\_AL.pdf](http://www4.ncsu.edu/unity/lockers/users/f/felder/public/papers/prince_AL.pdf). (Diakses 15 November 2015).



mempelajari sesuatu yang baik. Belajar aktif membantu untuk mendengar, melihat, mengajukan pertanyaan tentang pelajaran tertentu, dan mendiskusikan dengan yang lain. Belajar aktif penting bagi siswa dalam memecahkan masalah sendiri, menemukan contoh-contoh, mencoba keterampilan-keterampilan, dan mengerjakan tugas yang tergantung pada pengetahuan peserta didik yang telah memiliki atau yang akan dicapai. Pembelajaran yang aktif adalah dengan menerapkan strategi pembelajaran yang tepat. Pemilihan strategi harus sesuai dengan materi yang akan diajarkan. Salah satu strategi pembelajaran aktif yaitu *index card match* dengan *practice rehearsal pairs*.

Strategi *practice rehearsal pairs* (praktik berpasangan) adalah salah satu strategi yang berasal dari *active learning* (pembelajaran aktif). Pembelajaran aktif adalah suatu pembelajaran yang mengajak peserta didik untuk belajar secara aktif. Ketika peserta didik belajar secara aktif, berarti mereka yang mendominasi aktifitas pembelajaran. Dengan ini mereka secara aktif menggunakan otak, baik untuk menemukan ide pokok dari materi pembelajaran, memecahkan masalah atau mengaplikasikan apa yang baru mereka pelajari ke dalam suatu persoalan yang ada dalam kehidupan nyata. Peserta didik diajak untuk turut serta dalam semua proses pembelajaran, tidak hanya mental tetapi juga melibatkan fisik. Sehingga diharapkan peserta didik merasakan suasana yang lebih menyenangkan dan hasil belajar pun dapat maksimal.<sup>8</sup>

Strategi *index card match* (mencari pasangan) adalah suatu strategi pembelajaran yang mengajak siswa untuk belajar aktif dan bertujuan agar siswa mempunyai jiwa kemandirian dalam belajar serta menumbuhkan daya kreatifitas.

---

<sup>8</sup>Hisyam Zaini, dkk., *Strategi Pembelajaran Aktif* (Yogyakarta: Pustaka Insan Madani, 2008), h. 44.

Strategi ini bisa digunakan sebagai strategi alternatif yang dirasa lebih memahami karakteristik siswa. Karakteristik yang dimaksud adalah siswa menyukai belajar sambil bermain, maksudnya dalam proses belajar mengajar guru harus bisa membuat siswa merasa tertarik dan senang terhadap materi yang disampaikan sehingga nantinya tujuan pembelajaran dapat di capai.<sup>9</sup>

Berdasarkan hasil observasi dan wawancara oleh peneliti dengan salah satu seorang guru mata pelajaran biologi SMA Negeri 7 Makassar, yang bernama ibu Nurhalia, S.Pd mengatakan bahwa hasil belajar biologi siswa masih tergolong rendah, dan guru masih selalu mengajar dengan metode konvensional. Hal ini ditandai dengan belum tercapainya kriteria ketuntasan minimal belajar, partisipasi siswa dalam belajar masih kurang sehingga saat proses pembelajaran berlangsung, banyak siswa yang hanya diam dan tidak dapat menjawab saat ditanya mengenai materi yang sedang dipelajari.<sup>10</sup>

Penelitian pembelajaran *practice rehearsal pairs* pernah dilakukan oleh Indrawati, dalam skripsi yang berjudul “Efektivitas Pembelajaran Biologi Melalui Strategi Pembelajaran Index Card Match Dengan Practice Rehearsal Pairs Terhadap Hasil Belajar Siswa Pada Materi Fotosintesis” diperoleh hasil bahwa strategi tersebut terbukti dapat meningkatkan hasil belajar siswa dan merangsang siswa lebih aktif saat pembelajaran.<sup>11</sup> Penelitian *index card match* pernah dilakukan oleh Luthfiana

---

<sup>9</sup>Hisyam Zaini, dkk., *Strategi Pembelajaran Aktif*, h. 45.

<sup>10</sup>Nurhalia (39 tahun), Guru Biologi SMA Negeri 7 Makassar, *Wawancara* (5 November 2015).

<sup>11</sup>Indarwati, “Efektivitas Pembelajaran Biologi Melalui Strategi Pembelajaran Index Card Match Dengan Practice Rehearsal Pairs Terhadap Hasil Belajar Siswa Pada Materi Fotosintesis Kelas VIII Semester Genap SMP Negeri 2 colomadu Tahun Ajaran 2012/2013”, *Skripsi* (Surakarta: Universitas Muhammadiyah Surakarta, 2013).

Hasanatul Laily dalam skripsi yang berjudul “Penggunaan Strategi *Active Learning* “*Index Card Match*” Pada Pembelajaran Matematika Untuk Meningkatkan Prestasi Belajar Siswa Siswa Kelas IV Min Tirto Salam Magelang Tahun Ajaran 2011/2012” diperoleh hasil bahwa strategi *Index Card Match* lebih efektif untuk meningkatkan hasil belajar biologi.<sup>12</sup>

Berdasarkan uraian di atas peneliti merasa tertarik untuk melakukan penelitian tentang salah satu faktor eksternal yang mempengaruhi hasil belajar dengan judul **“Perbandingan Hasil Belajar Siswa Menggunakan Strategi Pembelajaran *Practice Rehearsal Pairs* Dengan *Index Card Match* Pada Materi Sistem Pencernaan Kelas XI IPA SMA Negeri 7 Makassar”**.

### ***B. Rumusan Masalah***

Berdasarkan latar belakang masalah di atas maka penulis merumuskan masalah sebagai berikut:

1. Bagaimana hasil belajar siswa dengan menggunakan strategi pembelajaran *Practice Rehearsal Pairs* pada materi sistem Pencernaan siswa kelas XI SMAN 7 Makassar?
2. Bagaimana hasil belajar siswa dengan menggunakan strategi pembelajaran *Index Card Match* pada materi sistem pencernaan siswa kelas XI SMAN 7 Makassar?
3. Apakah terdapat perbedaan yang signifikan antara hasil belajar siswa yang menggunakan strategi pembelajaran *Practice Rehearsal Pairs* dengan hasil

---

<sup>12</sup>Luthfiana Hasanatul Laily, “Penggunaan Strategi *Active Learning* “*Index Card Match*” Pada Pembelajaran Matematika Untuk Meningkatkan Prestasi Belajar Siswa Siswa Kelas IV Min Tirto Salam Magelang Tahun Ajaran 2011/2012”, *Skripsi* (Yogyakarta: Universitas Islam Negeri Sunan Kalijaga, 2012).

belajar siswa yang menggunakan strategi pembelajaran *Index Card Match* pada materi sistem pencernaan siswa kelas XI SMAN 7 Makassar?

### **C. Hipotesis Penelitian**

Istilah hipotesis berasal dari bahasa Yunani yang mempunyai dua kata “*hupo*” (sementara) dan “*thesis*” (pernyataan atau teori). Hipotesis merupakan pernyataan sementara yang masih lemah kebenarannya maka perlu diuji kebenarannya.<sup>13</sup> Hipotesis dalam penelitian ini adalah “Terdapat perbedaan yang signifikan antara hasil belajar siswa yang diajarkan dengan strategi pembelajaran *Practice Rehearsal Pairs* dan hasil belajar siswa yang diajarkan dengan strategi pembelajaran *Index Card Match* pada materi sistem pencernaan siswa kelas XI IPA SMAN 7 Makassar”.

### **D. Definisi Operasional Variabel**

Definisi operasional variabel dimaksudkan untuk memberikan gambaran yang jelas tentang variabel-variabel yang diperhatikan. Definisi operasional variabel pada penelitian ini diuraikan sebagai berikut:

#### **1. Strategi pembelajaran *Practice Rehearsal Pairs* (X<sub>1</sub>)**

Strategi pembelajaran *Practice Rehearsal Pairs* adalah suatu strategi untuk melatih kecakapan dengan partner belajar. Prosedur pelaksanaannya yaitu: (1) Guru menjelaskan materi (2) guru memberikan tugas berupa pertanyaan dan membentuk kelompok secara berpasangan, dalam setiap pasangan memuat dua peran yaitu penjelas atau demonstrator, dan pemerhati, (3) Penjelas atau demonstrator menjelaskan tugas kepada pemerhati, pemerhati mengamati dan menilai penjelasan yang dilakukan pasangannya, (4) pasangan bertukar peran, pemerhati berubah peran

---

<sup>13</sup>Syofian Siregar, Statistik Parametrik untuk Penelitian Kuantitatif (Cet. II; Jakarta: Bumi Aksara, 2014), h. 65.

menjadi penjelas/demonstrator dan menjelaskan tugas kepada pemerhati yang sebelumnya berperan sebagai penjelas/demonstrator, (5) Proses diteruskan sampai semua tugas selesai, dan (6) guru memanggil siswa secara acak, kemudian siswa yang terpilih membacakan soal, ini berguna untuk memberikan kuis kepada siswa lain yang bukan pasangannya dengan membacakan pertanyaan kepada mereka dan menantang siswa lain untuk memberikan jawabannya.

## **2. Strategi pembelajaran *Index Card Match* (X<sub>2</sub>)**

Strategi *Index Card Match* (mencari pasangan) adalah suatu strategi pembelajaran yang mengajak siswa untuk belajar aktif dan bertujuan agar siswa mempunyai jiwa kemandirian dalam belajar serta menumbuhkan daya kreatifitas. Langkah-langkah dengan strategi *Index Card Match* yaitu: (1) Pada kartu indeks yang terpisah, guru menulis pertanyaan tentang apapun yang diajarkan di kelas. Guru membuat kartu pertanyaan dengan jumlah yang sama dengan setengah jumlah siswa, (2) pada kartu yang terpisah, guru menulis jawaban atau masing-masing pertanyaan itu, (3) dua kumpulan kartu itu dicampur dan dikocok beberapa kali agar benar-benar tercampur aduk, (4) guru memberikan satu kartu untuk setiap siswa. Guru menjelaskan bahwa ini merupakan latihan pencocokan. Sebagian siswa mendapatkan pertanyaan tinjauan dan sebagian lagi mendapatkan kartu jawabannya (5) guru memerintahkan siswa untuk mencari kartu pasangan mereka. Bila sudah terbentuk pasangan, siswa yang berpasangan diperintahkan untuk mencari tempat duduk bersama (katakan pada mereka untuk tidak mengungkapkan kepada pasangan lain apa yang ada di kartu mereka), dan (6) bila pasangan yang cocok telah duduk bersama, guru memanggil siswa secara acak untuk membacakan soal tiap pasangan untuk

memberikan kuis kepada siswa lain dengan membacakan pertanyaan mereka dan menantang siswa lain untuk memberikan jawabannya.

### **3. Hasil Belajar Biologi (Y)**

Hasil belajar adalah skor yang diperoleh siswa setelah menyelesaikan soal-soal tentang sistem reproduksi yang sudah diajarkan oleh guru baik dengan strategi pembelajaran *Practice Rehearsal Pairs* ataupun dengan strategi pembelajaran *Index Card Match* Pada materi sistem pencernaan siswa Kelas XI SMAN 7 Makassar Tahun Pelajaran 2014/2015.

#### ***E. Tujuan dan Manfaat Penelitian***

##### **1. Tujuan Penelitian**

Berdasarkan rumusan masalah di atas, maka yang menjadi tujuan penelitian, yaitu:

- a. Mengetahui hasil belajar siswa dengan menggunakan strategi pembelajaran *Practice Rehearsal Pairs* pada materi sistem pencernaan siswa kelas XI SMAN 7 Makassar.
- b. Mengetahui hasil belajar siswa dengan menggunakan strategi pembelajaran *Index Card Match* pada materi sistem pencernaan siswa kelas XI SMAN 7 Makassar.
- c. Mengetahui perbedaan yang signifikan antara hasil belajar siswa yang menggunakan strategi pembelajaran *Practice Rehearsal Pairs* dengan hasil belajar siswa yang menggunakan strategi pembelajaran *Index card Match* pada materi sistem pencernaan siswa kelas XI SMAN 7 Makassar.

## 2. Manfaat Penelitian

Sesuai dengan tujuan penelitian, maka manfaat penelitian ini adalah sebagai berikut:

- a. Bagi guru, sebagai referensi untuk menggunakan strategi pembelajaran *Practice Rehearsal Pairs* dan *Index Card Match* dalam mengajar biologi di SMAN 7 Makassar.
- b. Bagi peserta didik, pengalaman baru bagi mereka sehingga dapat meningkatkan keaktifan dan hasil belajar mereka khususnya pada mata pelajaran biologi.
- c. Bagi peneliti, sebagai bahan pengalaman langsung dalam pelaksanaan pembelajaran biologi dengan strategi pembelajaran *Practice Rehearsal Pairs* dan *Index Card Match*.

## BAB II

### TINJAUAN TEORITIS

#### ***A. Strategi Pembelajaran***

##### **1. Pengertian Pembelajaran**

Pembelajaran (*instruction*) merupakan akumulasi dari konsep mengajar (*teaching*) dan konsep belajar (*learning*). Penekanannya terletak pada perpaduan antara keduanya, yakni kepada penumbuhan aktivitas peserta didik laki-laki dan perempuan. Konsep tersebut sebagai suatu sistem, sehingga dalam sistem pembelajaran terdapat komponen-komponen peserta didik, tujuan, materi untuk mencapai tujuan, fasilitas dan prosedur, serta alat atau media yang harus dipersiapkan.<sup>1</sup>

##### **2. Pengertian Strategi Pembelajaran**

Strategi dalam dunia pendidikan diartikan sebagai *a plan, method, or series of activities designed to achieves a particular educational goal*. Jadi, dengan demikian strategi pembelajaran dapat diartikan sebagai perencanaan yang berisi tentang rangkaian kegiatan yang didesain untuk mencapai tujuan pendidikan tertentu.<sup>2</sup>

Kemp (1995) menjelaskan bahwa strategi pembelajaran adalah suatu kegiatan pembelajaran yang harus dikerjakan guru dan siswa agar tujuan pembelajaran dapat dicapai secara efektif dan efisien. Senada dengan pendapat di atas, Dick and Carey (1985) juga menyebutkan bahwa strategi pembelajaran itu adalah suatu set materi dan

---

<sup>1</sup>Tim Dosen, *Perencanaan Pembelajaran Biologi*, (Cet. 1; Makassar: UIN Press, 2012), h. 7.

<sup>2</sup>Wina Sanjaya, *Strategi Pembelajaran Berorientasi Standar Proses Pendidikan*, h. 126.



prosedur pembelajaran yang digunakan secara bersama-sama untuk menimbulkan hasil belajar pada siswa.<sup>3</sup>

Ada beberapa strategi pembelajaran yang dapat digunakan. Rowntree mengelompokkan ke dalam strategi penyampaian-penemuan atau *exposition-discovery learning*, dan strategi pembelajaran kelompok dan strategi pembelajaran individual atau *groups-individual learning*. Dalam strategi *exposition*, bahan pelajaran disajikan kepada siswa dalam bentuk jadi dan siswa dituntut untuk menguasai bahan tersebut. Strategi belajar individual dilakukan oleh siswa secara mandiri. Kecepatan, kelambatan dan keberhasilan pembelajaran siswa sangat ditentukan oleh kemampuan individu siswa yang bersangkutan. Bahan pelajaran serta bagaimana mempelajarinya didesain untuk belajar sendiri. Belajar kelompok dilakukan secara beregu. Sekelompok siswa diajar oleh seorang atau beberapa orang guru. Bentuk belajar kelompok itu bisa dalam pembelajaran kelompok besar atau bisa juga siswa belajar dalam kelompok-kelompok kecil. Strategi kelompok tidak memerhatikan kecepatan belajar individual.<sup>4</sup>

Berdasarkan uraian di atas dapat disimpulkan bahwa strategi pembelajaran merupakan rencana tindakan termasuk penggunaan metode, model dan pemanfaatan berbagai sumber daya/kekuatan dalam pembelajaran. Kemudian strategi disusun untuk mencapai tujuan tertentu. Dengan demikian, penyusunan langkah-langkah pembelajaran, pemanfaatan berbagai fasilitas dan sumber belajar semuanya diarahkan dalam upaya pencapaian tujuan.

---

<sup>3</sup>Wina Sanjaya, *Strategi Pembelajaran Berorientasi Standar Proses Pendidikan*, h. 126.

<sup>4</sup>Wina Sanjaya, *Strategi Pembelajaran Berorientasi Standar Proses Pendidikan*, h. 128-129.

## ***B. Strategi Pembelajaran Aktif (Active learning)***

### **1. Strategi Pembelajaran *Practice Rehearsal Pairs***

#### a. Pengertian strategi *Practice Rehearsal Pairs*

Strategi *Practice-Rehearsal Pairs* (latihan praktik berpasangan) adalah salah satu strategi yang berasal dari strategi pembelajaran aktif (*Active Learning*). D'Silva menjelaskan pengertian *active learning*, dengan menyatakan bahwa:

*“Active learning refers to models of instruction that focus the responsibility of learning on students by allowing students to engage in learning that promotes higher-order thinking. Strategically designed active learning is critical for the overall development of graduate students towards life-long learning.”*

Maksud dari pernyataan tersebut, bahwa pembelajaran aktif mengacu pada model instruksi yang memfokuskan tanggung jawab pembelajaran pada siswa dengan membiarkan siswa terlibat dalam pembelajaran yang dapat meningkatkan daya pikir. Secara strategis, pembelajaran aktif dirancang untuk perkembangan seluruh tingkatan siswa yang mengarah pada pembelajaran sepanjang hayat.<sup>5</sup>

*Practice rehearsal pairs* (latihan praktik berpasangan) merupakan salah satu strategi dalam *active learning* yang dalam pembelajarannya lebih diarahkan pada kerja kelompok secara berpasangan untuk mempraktekkan suatu keterampilan atau tugas dengan teman belajar yang bertujuan untuk meyakinkan masing-masing pasangan dapat melakukan tugasnya dengan benar.<sup>6</sup> Menurut Melvin L Silberman, kelompok belajar yang kecil merupakan bagian yang signifikan dalam pembelajaran aktif. Sangat penting membentuk kelompok secara cepat dan efisien serta, pada saat

---

<sup>5</sup>D'Silva Ici, “Active Learning” , *journal of education administration and policy studies* Vol. 2 no. 6 (Februari 2013), h. 77. <http://www.academicjournals.org/JEAPS> (Diakses 29 oktober 2015).

<sup>6</sup>Hisyam Zaini dkk, *Strategi Pembelajaran Aktif*, h. 81.

yang sama, memvariasikan komposisi dan kadang-kadang ukuran kelompoknya sesuai dengan jumlah murid di kelas.<sup>7</sup>

Berdasarkan uraian di atas Strategi *practice rehearsal pairs* memberikan kesempatan kepada siswa untuk saling mengajar dengan siswa lain, karena dalam strategi ini siswa mempelajari sesuatu pada waktu yang sama saat ia menjadi penjelas/demonstrator bagi pasangannya, dengan membentuk kelompok kecil seperti berpasangan dalam strategi ini juga membuat setiap siswa akan berpartisipasi aktif dalam kelompok pasangannya, karena pada kelompok besar biasanya ada beberapa siswa yang cenderung pasif atau hanya beberapa anggota kelompok yang aktif.

b. Langkah-langkah pelaksanaan strategi *Practice Rehearsal Pairs*

Strategi *practice rehearsal pairs* (praktek berpasangan) dalam penerapannya mempunyai langkah-langkah atau prosedur, antara lain:

- 1) Pilihlah materi dan buatlah pertanyaan yang harus dijawab dan dikuasai oleh murid-murid, pertanyaannya berjumlah separuh dari jumlah murid yang ada. Bentuklah pasangan-pasangan. Kepada setiap pasangan, berikan dua peran: (1) penjelas atau pendemo dan (2) pemeriksa.
- 2) Penjelas atau pendemo menjelaskan atau mendemonstrasikan tugas yang diberikan guru. Pemeriksa memastikan apakah penjelasan atau demonstrasinya sudah benar, memberikan dorongan, dan memberikan pelatihan jika diperlukan.
- 3) Setiap pasangan kemudian bertukar peran. Penjelas atau pendemonstrasi jadi pemerhati kemudian sebaliknya.

---

<sup>7</sup>Mel Silberman, *Pembelajaran Aktif 101 Strategi untuk Mengajar Secara Aktif*, (Cet. I; Jakarta: Indeks, 2013), h. 25.

- 4) Prosesnya berlanjut sampai semua tugas selesai.
- 5) Guru menunjuk pasangan kelompok secara acak kemudian meminta pasangan tersebut memberikan kuis untuk teman-teman sekelas dengan membacakan pertanyaan dan menantang teman-temannya untuk menjawabnya.<sup>8</sup>

c. Tujuan dalam Pembelajaran

Tujuan dari strategi *practice-rehearsal pairs* (praktek berpasangan) adalah untuk melibatkan peserta didik aktif sejak dimulainya pembelajaran, yakni untuk meyakinkan dan memastikan bahwa kedua pasangan dapat memahami materi dan tugas yang diberikan, selain itu juga dengan praktek berpasangan dapat meningkatkan keakraban dengan peserta didik dan untuk memudahkan dalam mempelajari materi yang bersifat psikomotor.<sup>9</sup>

Dalam penelitian ini peserta didik dituntut untuk mampu mengidentifikasi alat-alat pencernaan pada sistem pencernaan beserta fungsi dan prosesnya melalui strategi pembelajaran *practice rehearsal pairs*.

d. Kelebihan dan kekurangan strategi pembelajaran *practice rehearsal pairs*

Dalam metode atau strategi pasti mempunyai kelebihan dan kekurangan, seperti strategi *practice rehearsal pairs* (praktek berpasangan). Strategi ini mempunyai kelebihan yaitu cocok jika diterapkan untuk materi-materi bersifat psikomotorik, tetapi kelemahannya strategi ini tidak cocok digunakan pada materi yang bersifat teoritis.<sup>10</sup>

---

<sup>8</sup>Mel Silberman, *Pembelajaran Aktif 101 Strategi untuk Mengajar Secara Aktif*, h. 188.

<sup>9</sup>Mansyur, “Strategi Pembelajaran Practice-Rehearsal Pairs dengan Media Alat Peraga Simetri Lipat dan Simetri Putar dalam Pembelajaran Matematika Kelas VII di MTs NU 05 Sunan Katong Kaliwungu Pada Sub Materi Pokok Persegi Panjang dan Persegi”, *Skripsi* (Semarang: Fak. Ilmu Tarbiyah dan Keguruan UIN Walisongo, 2012), h. 15.

<sup>10</sup>Hisyam Zaini, dkk., *Strategi Pembelajaran Aktif*, h. 14.

Dalam buku *Cooperative Learning* dalam praktek berpasangan mempunyai kelebihan diantaranya adalah dapat meningkatkan partisipasi antar peserta didik, interaksi lebih mudah dan lebih banyak kesempatan untuk konstruksi masing-masing pasangan. Sedangkan kekurangannya adalah jika antar pasangan tidak aktif maka akan sedikit ide yang muncul dan jika pasangannya banyak maka akan membutuhkan waktu yang banyak.<sup>11</sup>

## **2. Strategi Pembelajaran *Index Card Match***

### **a. Pengertian strategi *Index Card Match***

Strategi pembelajaran *index card match* adalah cara yang aktif dan menyenangkan untuk mempelajari kembali materi pelajaran. Dengan cara ini, murid-murid bekerja secara berpasangan dan memberikan kuis kepada teman-teman sekelasnya.<sup>12</sup>

Berdasarkan uraian di atas strategi pembelajaran *index card match* dapat memupuk kerja sama siswa dalam menjawab pertanyaan dengan mencocokkan kartu indeks yang ada di tangan mereka. Proses pembelajaran ini lebih menarik karena siswa mencari pasangan sambil belajar mengenai suatu konsep atau topik dalam suasana yang menyenangkan. Dalam strategi ini siswa harus mengerjakan banyak tugas. Mereka harus menggunakan otak, mengkaji gagasan, memecahkan masalah, dan menerapkan apa yang mereka pelajari. Belajar juga harus gesit, menyenangkan, bersemangat dan penuh gairah. Siswa bahkan sering meninggalkan tempat duduk mereka, bergerak leluasa dan berfikir keras.

---

<sup>11</sup>Anita Lie, *Cooperative Learning*, (Jakarta: PT. Grafindo, 2008), h. 46.

<sup>12</sup>Mel Silberman, *Pembelajaran Aktif 101 Strategi untuk Mengajar Secara Aktif*, h. 196.

b. Langkah-langkah pelaksanaan *Index Card Match*

Janet Eubanks dan Deb Blessman mengatakan bahwa langkah-langkah dalam melaksanakan strategi pembelajaran *Index Card Match* adalah (1) Pada indeks terpisah kartu daftar kata-kata yang telah ditetapkan atau dipelajari, (2) Pada kartu yang terpisah menulis definisi, (3) Campur kartu dan mengocok mereka beberapa kali, (4) Membagikan satu kartu untuk masing-masing pejantan dan menjelaskan bahwa ini adalah latihan yang cocok, (5) Beberapa siswa memiliki kosa kata dan beberapa siswa memiliki definisi, (6) Meminta siswa untuk menemukan kartu yang cocok mereka, (7) Ketika pertandingan terbentuk, meminta siswa yang cocok untuk menemukan kursi bersama-sama.<sup>13</sup>

Mel Silberman mengatakan bahwa langkah-langkah dalam melaksanakan strategi pembelajaran *Index Card Match* sebagai berikut:

- 1) Pada kartu-kartu indeks terpisah, tuliskan pertanyaan tentang apa pun yang diajarkan di kelas. Buatlah kartu pertanyaannya sebanyak separuh jumlah murid.
- 2) Di kartu-kartu terpisah, tuliskan jawaban untuk setiap pertanyaannya.
- 3) Campurlah kedua set kartu dan kocoklah beberapa kali sehingga tercampur merata.
- 4) Bagikan satu kartu ke setiap murid. Jelaskan bahwa ini adalah latihan mencocokkan. Beberapa murid mendapat pertanyaan yang meninjau kembali materi pelajaran di kelas, dan murid-murid lainnya mendapatkan jawabannya.

---

<sup>13</sup>Janet Eubanks dan Deb Blessman, "Francis Howell High School Response To Intervention" *Journal of RtI Instructional Model English I & Physical Science* vol. 37 no. 1 (Maret 2013), h. 83. <http://www.pkwy.k12.mo.us/inside/curriculum/CA/secondary/file/RtI%20Instructional%20Model.pdf>. (Diakses 15 November 2015).

- 5) Mintalah murid-murid untuk mencari pasangan kartu masing-masing. Setelah kartu yang cocok ketemu, kedua murid pemiliknya lalu duduk bersama. (Mereka tidak boleh memberi tahu murid lain pertanyaan dan jawaban yang tercantum di kartunya).
- 6) Setelah semua pasangan duduk, mintalah setiap pasangan memberikan kuis untuk teman-teman sekelas dengan membacakan pertanyaan di kartu dan menantang teman-temannya untuk menjawabnya.<sup>14</sup>

c. Kelebihan dan kekurangan strategi pembelajaran *Index Card Match*

Kelebihan dari strategi pembelajaran *index card match* yaitu, menumbuhkan kegembiraan dalam kegiatan belajar mengajar, materi pelajaran yang disampaikan lebih menarik perhatian siswa, mampu menciptakan suasana belajar yang aktif dan menyenangkan, mampu meningkatkan hasil belajar siswa mencapai taraf ketuntasan belajar, penilaian dilakukan bersama pengamat dan pemain.<sup>15</sup>

Kekurangan dari strategi pembelajaran *index card match* yaitu, membutuhkan waktu yang lama bagi siswa untuk menyelesaikan tugas dan prestasi, guru harus meluangkan waktu yang lebih lama untuk membuat persiapan, guru harus memiliki jiwa demokratis dan keterampilan yang memadai dalam hal pengelolaan kelas, menuntut sifat tertentu dari siswa atau kecenderungan untuk bekerja sama dalam

---

<sup>14</sup>Mel Silberman, *Pembelajaran Aktif 101 Strategi untuk Mengajar Secara Aktif*, h. 196.

<sup>15</sup>Deddy Kresnanto, "Metode Pembelajaran Aktif", *Blog Deddy Kresnanto*. <https://nongkrongplus.wordpress.com/2012/03/15/metode-pembelajaran-index-card-match.html> (15 Maret 2012).

menyelesaikan masalah, dan suasana kelas gaduh sehingga dapat mengganggu kelas.<sup>16</sup>

### **C. Hasil Belajar**

#### **1. Pengertian Belajar**

Belajar adalah proses berpikir. Belajar berpikir menekankan kepada proses mencari dan menemukan pengetahuan melalui interaksi antara individu dengan lingkungan. Dalam pembelajaran berpikir proses pendidikan di sekolah tidak hanya menekankan kepada akumulasi pengetahuan materi pelajaran, tetapi yang diutamakan adalah kemampuan siswa untuk memperoleh pengetahuannya sendiri (*Self regulated*).<sup>17</sup>

Belajar adalah suatu proses usaha yang dilakukan oleh individu memperoleh suatu perubahan tingkah laku yang baru secara keseluruhan sebagai hasil pengalaman individu itu sendiri dalam interaksi dengan lingkungan.<sup>18</sup>

Proses belajar memegang peranan penting untuk mencapai hasil belajar yang baik. Pada era globalisasi dan informasi sekarang ini dituntut memperoleh hal-hal yang baru yang lebih baik. Kegiatan belajar yang terus menerus akan memberikan pengaruh terhadap terbentuknya kemampuan, kepehaman, kecakapan serta aspek lain yang dapat berkembang kearah yang lebih baik yakni memiliki ilmu pengetahuan yang lebih luas.<sup>19</sup>

---

<sup>16</sup>Deddy Kresnanto, "Metode Pembelajaran Aktif, *Blog Deddy Kresnanto*. <https://nongkrongplus.wordpress.com/2012/03/15/metode-pembelaaran-index-card-match.html> (15 Maret 2012).

<sup>17</sup>Wina Sanjaya, *Strategi Pembelajaran Berorientasi Standar Proses Pendidikan*, h. 107.

<sup>18</sup>Slameto, *Belajar dan faktor-faktor yang mempengaruhinya*, (Cet. I; Jakarta: PT Rineka Cipta, 1991), h. 2.

<sup>19</sup>Nurhera, *Media Pembelajaran Visual dan Media Audio Visual Pada Mata Pembelajaran Sistem Reproduksi Manusia*, (Cet. I; Makassar: UIN Press, 2010), h. 9.



Beberapa pengertian yang dikemukakan oleh para ahli tersebut di atas, maka penulis dapat menarik kesimpulan, bahwa yang dimaksud belajar adalah semua tingkah laku yang dilakukan oleh individu dengan lingkungannya. Belajar pada hakikatnya adalah kegiatan yang dilakukan oleh seseorang yang menghasilkan perubahan tingkah laku, yang merupakan kemampuan dalam bentuk pengetahuan, keterampilan pembentukan sifat-sifat dan nilai-nilai positif. Jadi belajar itu dapat dipandang sebagai hasil pengalaman edukatif. Manusia sebagai makhluk yang memiliki kodrat yang alami yaitu sifat ingin tahu serta ingin memiliki sesuatu yang ada disekitarnya sehingga selalu terdorong untuk mengembangkan diri agar apa yang belum mengetahuinya itu dapat dilakukan dengan satu kegiatan yaitu belajar.

## **2. Macam-Macam teori Belajar**

### *a. Teori Gestalt*

Teori ini dikemukakan oleh *Koffka* dan *Kohler* dari Jerman yang sekarang menjadi tenar di seluruh dunia. Jadi dalam belajar yang penting adalah adanya penyesuaian pertama yaitu memperoleh respons yang tepat untuk memecahkan problem yang dihadapi. Belajar yang penting bukan mengulangi hal-hal yang harus dipelajari, tetapi mengerti atau memperoleh insight.<sup>20</sup>

### *b. Teori Belajar Menurut J. Bruner*

Kata Bruner belajar tidak untuk mengubah tingkah laku seseorang tetapi untuk mengubah kurikulum sekolah menjadi sedemikian rupa sehingga peserta didik dapat belajar lebih banyak dan mudah mempelajari sesuatu yang dipelajari menjadi suatu keterampilan dan pengetahuan baru. Bruner mementingkan partisipasi aktif

---

<sup>20</sup>Daryanto, *Belajar dan Mengajar*, (Cet. II; Bandung: Yrama Widya, 2013), h. 8.

dalam proses belajar dari tiap siswa dan mengenal dengan baik adanya perbedaan kemampuan.<sup>21</sup>

*c. Teori belajar dari Piaget*

Pendapat piaget mengenai perkembangan proses belajar pada anak-anak adalah sebagai berikut:

- 1) Anak mempunyai struktur mental yang berbeda dengan orang dewasa.
- 2) Perkembangan mental pada anak melalui tahap-tahap tertentu, menurut suatu urutanyang sama bagi semua anak.
- 3) Walaupun berlangsungnya tahap-tahap perkembangan itu melalui suatu urutan tertentu, tetapi jangka waktu untuk berlatih dari suatu tahap ke tahap yang lain tidaklah selalu sama pada setiap anak.<sup>22</sup>

*d. Teori dari R. Gagne*

Terhadap masalah belajar, Gagne memberikan dua definisi yaitu:

- 1) Belajar ialah proses untuk memperoleh motivasi dalam pengetahuan, keterampilan, kebiasaan, dan tingkah laku.
- 2) Belajar adalah penguasaan pengetahuan atau keterampilan yang diperoleh dari intruksi.<sup>23</sup>

**3. Pengertian Hasil Belajar**

Kata hasil dalam Kamus Besar Bahasa Indonesia diartikan sebagai sesuatu yang diadakan oleh usaha.<sup>24</sup> Hasil belajar seringkali digunakan sebagai ukuran untuk

<sup>21</sup>Daryanto, *Belajar dan Mengajar*, h. 10.

<sup>22</sup>Daryanto, *Belajar dan Mengajar*, h. 11.

<sup>23</sup>Daryanto, *Belajar dan Mengajar*, h. 12.

<sup>24</sup>Tim penyusun kamus pusat pembinaan dan pengembangan bahasa, *Kamus Besar Bahasa Indonesia*, (Jakarta: Balai Pustaka, 1994), h. 343.

mengetahui seberapa jauh seseorang menguasai bahan yang diajarkan. Untuk mengaktualisasikan hasil belajar tersebut diperlukan serangkaian pengukuran menggunakan alat evaluasi yang baik dan memenuhi syarat. Pengukuran demikian dimungkinkan karena pengukuran merupakan kegiatan ilmiah yang dapat diterapkan pada berbagai bidang termasuk pendidikan.<sup>25</sup>

Hasil belajar adalah kemampuan yang diperoleh anak setelah melalui kegiatan belajar. Belajar itu sendiri merupakan suatu proses dari seseorang yang berusaha untuk memperoleh suatu bentuk perubahan perilaku yang relative menetap. Dalam kegiatan belajar yang terprogram dan terkontrol yang disebut kegiatan pembelajaran atau kegiatan instruksional, tujuan belajar telah ditetapkan lebih dahulu oleh guru. Anak yang berhasil dalam belajar ialah yang berhasil mencapai tujuan-tujuan pembelajaran atau tujuan-tujuan instruksional.<sup>26</sup>

Selanjutnya, Nana Sudjana menjelaskan ketiga kemampuan dalam hasil belajar sebagai berikut:

- a. Rana kognitif berkenaan dengan hasil belajar intelektual yang terdiri dari enam aspek, yakni pengetahuan atau ingatan, pemahaman, aplikasi, analisis, sintesis, dan evaluasi.
- b. Rana afektif berkenaan dengan sikap yang terdiri dari lima aspek, yakni penerimaan, jawaban atau reaksi, penilaian, organisasi dan internalisasi.
- c. Rana psikomotorik berkenaan dengan hasil belajar keterampilan dan kemampuan bertindak. Ada enam aspek rana psikomotorik, yakni gerak reflex, keterampilan

---

<sup>25</sup>Purwanto, *Evaluasi Hasil Belajar*, (Cet. II; Bandung: PT. Remaja Rosdakarya, 1996, h. 44.

<sup>26</sup>Mulyono Abdurrahman, *Pendidikan Bagi Anak Berkesulitan Belajar*, (Cet. II; Jakarta: PT Rineka Cipta, 2003), h. 37-38.

gerak dasar, kemampuan perseptual, keharmonisan atau ketepatan, gerak keterampilan kompleks, dan gerakan ekspresif dan interpretative.<sup>27</sup>

Berdasarkan uraian di atas peneliti dapat menarik kesimpulan tentang hasil belajar dari beberapa aspek seperti belajar, teori-teori belajar dan hasil belajar itu sendiri maka hasil belajar adalah hasil yang dicapai oleh seseorang yang telah mengikuti proses pembelajaran. Hasil pada dasarnya merupakan sesuatu yang diperoleh dari suatu aktivitas. Kemudian dapat dipahami bahwa hasil belajar adalah pemerolehan kemampuan baik kognitif, afektif, maupun psikomotorik seseorang sebagai hasil interaksi dengan lingkungannya. Jadi untuk mengetahui hasil belajar yang dicapai oleh peserta didik diadakan penilaian. Hasil belajar yang diperoleh seorang peserta didik dapat diketahui dengan melalui pemberian evaluasi hasil belajar.

#### ***D. Pokok Bahasan Sistem Pencernaan***

##### **1. Pengertian Pencernaan**

Sistem pencernaan berurusan dengan penerimaan makanan dan mempersiapkannya untuk diproses oleh tubuh. Selama dalam proses pencernaan makanan dihancurkan menjadi zat-zat sederhana dan dapat diserap oleh usus, kemudian digunakan oleh sel jaringan tubuh. Berbagai perubahan sifat makanan terjadi karena sintesis berbagai enzim yang terkandung dalam berbagai cairan pencernaan. Setiap jenis enzim mempunyai tugas khusus dan bekerja atas satu jenis makanan dan tidak mempunyai pengaruh terhadap jenis makanan lainnya.<sup>28</sup>

---

<sup>27</sup>Nana sudjana, *Penilaian hasil proses belajar mengajar*, (Cet. III; Bandung: Remaja Rosdakarya, 1991), h. 23.

<sup>28</sup>Koes Irianto, *Anatomi dan Fisiologi*, (Cet. III; Bandung: Alfabeta, 2013), h. 192.

Berdasarkan uraian di atas maka dapat disimpulkan organisasi sistem pencernaan dapat dibagi atas saluran pencernaan makanan dan organ-organ pencernaan tambahan.

- a. Saluran pencernaan makanan, merupakan suatu saluran yang terdiri dari rongga mulut, tekak (*faring*), lambung (*ventrikulus*), usus halus (terdiri dari *duodenum*, *yeyunum*, dan *ileum*), usus besar, dan poros usus (*rektum* atau *anus*).
- b. Organ-organ pencernaan tambahan, terdiri dari gigi, lidah, kelenjar ludah, kandung empedu, hati, dan pankreas.<sup>29</sup>

## 2. Saluran Pencernaan

Saluran pencernaan yang dilalui makanan yang kita makan terdiri dari:

- a. Mulut

Makanan pertama kali masuk ke dalam tubuh melalui mulut. Makanan ini mulai dicerna secara mekanis dan kimiawi. Di dalam mulut, terdapat beberapa alat yang berperan dalam proses pencernaan yaitu gigi, lidah, dan kelenjar ludah.<sup>30</sup>

- b. Faring

Merupakan organ yang menghubungkan rongga mulut dengan kerongkongan (osofagus) di dalam lengkung faring terdapat tonsil (amandel) yaitu kumpulan kelenjar limfe yang banyak mengandung limfosit dan merupakan pertahanan terhadap infeksi. Disini terletak persimpangan antara jalan nafas dan jalan makanan, letaknya di belakang rongga mulut dan rongga hidung, di depan ruas tulang belakang. Ke atas

---

<sup>29</sup>Koes Irianto, *Anatomi dan Fisiologi*, h. 192.

<sup>30</sup>Kadaryanto, *Biologi 2* (Jakarta: Yudhistira, 2006), h. 35.

bagian depan berhubungan dengan rongga hidung, dengan perantara lubang bernama koana.<sup>31</sup>

#### c. Esofagus

Kerongkongan merupakan saluran panjang ( $\pm$  25 cm) yang tipis sebagai jalan bolus dari mulut menuju ke lambung. Fungsi kerongkongan ini sebagai jalan bolus dari mulut menuju lambung. Bagian dalam kerongkongan senantiasa basah oleh cairan yang dihasilkan oleh kelenjar-kelenjar yang terdapat pada dinding kerongkongan untuk menjaga agar bolus menjadi basah dan licin. Keadaan ini akan mempermudah bolus bergerak melalui kerongkongan menuju ke lambung. Bergeraknya bolus dari mulut ke lambung melalui kerongkongan disebabkan adanya gerak peristaltik pada otot dinding kerongkongan. Gerak peristaltik dapat terjadi karena adanya kontraksi otot secara bergantian pada lapisan otot yang tersusun secara memanjang dan melingkar.<sup>32</sup>

#### d. Lambung

Organ Lambung (fentrikulus) merupakan kantung besar yang terletak disebelah kiri rongga perut. Lambung sering pula disebut perut besar atau kantung nasi. Lambung terdiri dari 3 bagian yaitu bagian atas (kardiak), bagian tengah yang membulat (fundus), dan bagian bawah (pilorus). Kardiak berdekatan dengan hati dan berhubungan dengan kerongkongan. Pilorus berhubungan langsung dengan usus dua belas jari. Di bagian ujung kardiak dan pilorus terdapat klep (sfigter) yang mengatur masuk dan keluarnya makanan ke dalam dari lambung.<sup>33</sup>

---

<sup>31</sup>Evelyn C. Pearce, *Anatomi dan Fisiologis untuk Paramedis*, (Jakarta: Gramedia Pustaka Utama, 1999), h. 72.

<sup>32</sup>Evelyn C. Pearce, *Anatomi dan Fisiologis untuk Paramedis*, h. 73

<sup>33</sup>Koes Irianto, *Struktur dan Fungsi Tubuh Manusia* (Bandung: Yrama Widya, 2005), h. 48.

e. Usus Halus

Usus Halus adalah bagian dari Sistem Pencernaan Makanan yang berpangkal pada pilorus dan berakhir pada seikum panjangnya sekitar 6 m, merupakan saluran paling panjang tempat proses pencernaan dan absorpsi hasil pencernaan yang terdiri dari: Lapisan usus halus, mukosa (sebelah dalam). Lapisan melingkar (M. sirkuler), lapisan otot memanjang (M. longitudinal) dan lapisan serosa (sebelah luar).<sup>34</sup>

f. Usus Besar

Usus besar atau kolon memiliki panjang  $\pm$  1 meter dan terdiri atas kolon ascendens, kolon transversum, dan kolon descendens. Di antara intestinum tenue (usus halus) dan intestinum crassum (usus besar) terdapat sekum (usus buntu). Pada ujung sekum terdapat tonjolan kecil yang disebut appendiks (umbai cacing) yang berisi massa sel darah putih yang berperan dalam imunitas.<sup>35</sup>

### 3. Mekanisme Pencernaan

Pertama-tama, pencernaan dilakukan oleh mulut. Disini dilakukan pencernaan mekanik yaitu proses mengunyah makanan menggunakan gigi dan pencernaan kimiawi menggunakan enzim ptyalin (amilase). Makanan selanjutnya dibawa menuju lambung dan melewati kerongkongan. Makanan bisa turun ke lambung karena adanya kontraksi otot-otot di kerongkongan. Di lambung, makanan akan melalui proses pencernaan mekanik supaya makanan lebih halus dan pencernaan kimiawi menggunakan zat/enzim yaitu rennin, pepsin, HCl, dan lipase. Setelah makanan diproses di lambung yang membutuhkan waktu sekitar 3-4 jam, makanan akan dibawa menuju usus dua belas jari. Pada usus dua belas jari terdapat enzim-enzim berupa amylase, lipase dan tripsinogen. Selanjutnya makanan dibawa menuju usus

---

<sup>34</sup>Koes Irianto, *Struktur dan Fungsi Tubuh Manusia*, h. 49.

<sup>35</sup>Evelyn C. Pearce, *Anatomi dan Fisiologis untuk Paramedis*, h. 75.

halus. Di dalam usus halus terjadi proses pencernaan kimiawi dengan melibatkan berbagai enzim pencernaan. Selanjutnya, proses penyerapan (absorpsi) akan berlangsung di usus kosong dan sebagian besar di usus halus. Selanjutnya sisa-sisa makanan akan dibuang melalui anus berupa feses. Proses ini dinamakan defekasi.<sup>36</sup>

---

<sup>36</sup>Koes Irianto, *Anatomi dan Fisiologi*, h. 218-220.



### **BAB III**

#### **METODE PENELITIAN**

##### ***A. Jenis Penelitian***

Jenis penelitian ini adalah desain eksperimen yaitu *Quasi Experimental Design*. Penggunaan desain ini dimaksudkan untuk mengungkapkan hubungan sebab akibat dengan cara melibatkan kelompok control di samping kelompok eksperimental. Namun pemilihan kedua kelompok ini tidak dilakukan dengan menggunakan teknik acak.<sup>1</sup>

Kelompok penelitian ada dua kelompok eksperimen, yaitu kelompok pertama adalah kelompok eksperimen I yang diukur dengan menggunakan strategi pembelajaran *Pratice Rehearsal Pairs* dan kelompok kedua adalah kelompok eksperimen II menggunakan strategi pembelajaran *Index Card Match*.

##### ***B. Lokasi Penelitian***

Lokasi penelitian ini berada di SMA Negeri 7 Makassar, Jl. Perintis Kemerdekaan KM. 18, Kelurahan Sudiang, Kecamatan Biringkanaya. Penelitian ini dilakukan pada kelas XI tahun pelajaran 2015/2016

##### ***C. Variabel dan Desain Penelitian***

Adapun variabel dan desain penelitian dalam penelitian ini adalah sebagai berikut:

###### **1. Variabel Penelitian**

Variabel pada penelitian ini ada tiga yaitu variabel bebas (*independent variable*) yang terdiri atas strategi pembelajaran *Practice Rehearsal Pairs* ( $X_1$ ) dan

---

<sup>1</sup>Muhammad Khalifah Mustami, *Metodologi Penelitian Pendidikan*, (Cet. I; Yogyakarta: Aynat Publishing, 2015), h. 86.

strategi pembelajaran *Index Card Match* ( $X_2$ ), serta variabel terikat (*dependent variable*) yaitu hasil belajar biologi (Y).

## 2. Desain Penelitian

Berdasarkan masalah dan tujuan pendidikan maka desain penelitian yang sesuai adalah *Nonequivalent Control Group Design*. Desain ini hampir sama dengan *pretest-posttest Control Group Design*, hanya pada desain ini kelompok eksperimen I maupun kelompok eksperimen II tidak dipilih secara random. Secara umum model eksperimen ini digunakan sebagai berikut:

Subjek	Pretest	Perlakuan	Postes
nR	O <sub>1</sub>	X <sub>1</sub>	O <sub>2</sub>
nR	O <sub>3</sub>	X <sub>2</sub>	O <sub>4</sub>

Keterangan:

R = n-Random (tidak acak)

O<sub>1</sub> = Pemberian pretest kelompok eksperimen I

O<sub>2</sub> = Pemberian pretest kelompok eksperimen II

X<sub>1</sub> = Kelompok eksperimen I Strategi *Practice Rehearsal Pairs*

X<sub>2</sub> = Kelompok eksperimen II Strategi *Index Card Match*

O<sub>3</sub> = Pemberian posttest kelompok eksperimen I

O<sub>4</sub> = Pemberian posttest kelompok eksperimen II<sup>2</sup>

---

<sup>2</sup>Sugiyono, *Metode Penelitian Pendidikan: Pendekatan Kuantitatif, Kualitatif, dan R & D*, (Cet. XXI; Bandung: Penerbit Alfabeta, 2015), h. 116.

## ***D. Populasi dan Sampel***

### **1. Populasi**

Populasi adalah seluruh wilayah generalisasi yang terdiri atas; obyek dan subyek yang mempunyai kuantitas dan karakteristik tertentu yang ditetapkan oleh peneliti untuk dipelajari dan kemudian ditarik kesimpulan.<sup>3</sup> Sedangkan menurut Suharsimi Arikunto populasi adalah keseluruhan subjek penelitian.<sup>4</sup>

Populasi dalam penelitian ini adalah seluruh peserta didik kelas yang XI IPA SMAN 7 Makassar Tahun Pelajaran 2015/2016 yang terbagi atas 5 kelas dengan jumlah peserta didik 160 orang.

### **2. Sampel**

Sampel adalah bagian dari jumlah dan karakteristik yang dimiliki oleh populasi tersebut.<sup>5</sup> Pengambilan sampel (sampling) adalah proses memilih sejumlah elemen secukupnya dari populasi, sehingga penelitian terhadap sampel dan pemahaman tentang sifat atau karakteristiknya akan membuat kita dapat menggeneralisasikan sifat atau karakteristik tersebut pada elemen populasi.<sup>6</sup>

Teknik pengambilan sampel yang digunakan adalah *Simple Random Sampling*, dikatakan simple (sederhana) karena pengambilan anggota sampel dari populasi dilakukan secara acak tanpa memperhatikan strata yang ada dalam populasi itu. Cara demikian dilakukan bila anggota populasi dianggap homogen.<sup>7</sup>

---

<sup>3</sup>Sugiyono, *Metode Penelitian Kuantitatif, Kualitatif, dan Kombinasi (Mixed Methods)* (cet. V; Bandung: Penerbit Alfabeta, 2014), h. 119.

<sup>4</sup>Suharsimi Arikunto, *Prosedur Penelitian Suatu Pendekatan Praktek* (Cet. XIII; Jakarta: PT Rineka Cipta, 2011), h. 115.

<sup>5</sup>Sugiyono, *Metode Penelitian Pendidikan: Pendekatan Kuantitatif, Kualitatif, dan R & D*, h. 118.

<sup>6</sup>Juliasnya Noor, *Metodologi Penelitian* (Cet. III; Jakarta: Kencana, 2013), h. 148-149.

<sup>7</sup>Sugiyono, *Metode Penelitian Pendidikan: Pendekatan Kuantitatif, Kualitatif, dan R & D*, h. 120.

Berdasarkan uraian di atas, maka peneliti mengambil sampel secara acak dari kelas XI yang menjadi populasi terdiri atas 5 kelas yaitu: kelas XI<sub>1</sub>, XI<sub>2</sub>, XI<sub>3</sub>, XI<sub>4</sub>, XI<sub>5</sub> yang di dalamnya tidak terdapat pengklasifikasian antara siswa yang memiliki kecerdasan tinggi dengan siswa yang memiliki kecerdasan rendah. Setelah dilakukan pengacakan terpilih siswa kelas XI<sub>4</sub> dan XI<sub>5</sub>, dimana kelas XI<sub>4</sub> dengan jumlah siswa 32 orang terpilih sebagai kelas eksperimen I yang diajar dengan menggunakan strategi *practice rehearsal pairs* sedangkan kelas XI<sub>5</sub> dengan jumlah 32 orang sebagai kelas eksperimen II yang diajar dengan menggunakan strategi *index card match*.

#### ***E. Prosedur Penelitian***

Langkah-langkah pelaksanaan penelitian yang akan dilakukan oleh peneliti guna mendapatkan data yang memenuhi standar data yang ditetapkan, adalah sebagai berikut:

##### **1. Tahap Perencanaan**

Perencanaan dalam kegiatan ini adalah melakukan observasi di SMA Negeri 7 Makassar untuk melihat keadaan sekolah, merumuskan masalah, penarikan sampel, sekaligus penentuan kelompok eksperimen 1 dan kelompok eksperimen 2 dan menyusun draft penelitian serta menyusun instrument penelitian.

##### **2. Tahap Persiapan**

Persiapan dalam kegiatan ini adalah menyiapkan perangkat pembelajaran seperti menyiapkan silabus, RPP serta kebutuhan dalam proses belajar mengajar yang dilakukan oleh peneliti.

### **3. Tahap Pelaksanaan**

Kegiatan yang dilakukan pada tahap ini adalah peneliti mengumpulkan data dengan langkah-langkah sebagai berikut:

- a. Memberikan tes awal (*pre-test*) sebelum penerapan strategi pembelajaran *Prsctice Rehearsal Pairs* dan *Index Card Match*.
- b. Memberikan perlakuan (*treatment*) pembelajaran biologi dengan menerapkan strategi pembelajaran *Practice Rehearsal Pairs* dan *Index Card Match*.
- c. Melakukan kegiatan akhir yaitu memberikan tes akhir (*post-test*) untuk mengetahui hasil belajar peserta didik setelah penerapan strategi pembelajaran *Practice Rehearsal Pairs* dan *Index Card Match*.

### **4. Tahap Pengumpulan Data**

Kegiatan yang dilakukan pada tahap ini adalah mengumpulkan data dari lapangan (objek penelitian) untuk diolah, dianalisis, dan disimpulkan. Dalam hal ini, teknik pengumpulan data dari penelitian ini dilakukan dengan cara mengambil data yang diperoleh melalui tes hasil belajar biologi pada pokok bahasan sistem pencernaan berupa skor hasil belajar biologi siswa.

### **5. Tahap Pengambilan Data**

Kegiatan yang dilakukan pada tahap ini adalah cara pengambilan data, yaitu peneliti menggunakan tes hasil belajar berupa objektif tes yang bertujuan untuk mengukur bagaimana kemampuan kognitif siswa. Telah dipaparkan bahwa instrument yang digunakan peneliti adalah berupa tes pilihan ganda dengan jumlah soal 20 nomor.

## 6. Tahap Analisis Data

Kegiatan yang dilakukan pada tahap ini adalah pengolahan data, dilakukan setelah peneliti selesai mengumpulkan data. Teknik pengolahan data pada penelitian ini menggunakan analisis data deskriptif dan inferensial.

## 7. Tahap Penyusunan Laporan Penelitian

Kegiatan yang dilakukan pada tahap ini adalah penyusunan laporan penelitian, kegiatan ini merupakan finalisasi penelitian dengan menuangkan hasil pengolahan, analisis data, dan kesimpulan tersebut ke dalam bentuk tulisan yang disusun secara sistematis.

### *F. Uji Validitas dan Reliabilitas Tes*

Sebuah tes dikatakan valid apabila tes tersebut mengukur apa yang hendak diukur. Dalam bahasa Indonesia valid disebut dengan istilah “sahih”.<sup>8</sup> Instrument dikatakan valid apabila mampu mengukur apa yang diinginkan. Sebuah instrument dikatakan valid apabila mengungkap data variabel yang diteliti secara lengkap. Tinggi rendahnya validitas instrument menunjukkan sejauh mana data yang terkumpul tidak menyimpang dari gambaran tentang validitas yang dimaksud.

Pertimbangan valid atau tidaknya butir soal tes dinyatakan sebagai  $r$ -hitung dengan  $r$ -tabel. Dengan dasar pengambilan keputusan sebagai berikut:

1. Bila  $r_{hitung}$  bernilai positif dan lebih besar daripada  $r_{tabel}$  ( $r_{hitung} > r_{tabel}$ ), maka butir atau variabel tersebut adalah valid.

---

<sup>8</sup>Suharsimi Arikunto, *Dasar-Dasar Evaluasi Pendidikan Edisi Revisi* (Cet. V; Jakarta: PT. Bumi Aksara, 2005), h. 65.

2. Bila  $r_{hitung}$  bernilai negatif atau lebih kecil daripada  $r_{tabel}$  ( $r_{hitung} < r_{tabel}$ ), maka butir atau variabel tersebut adalah tidak valid.<sup>9</sup>

Pengujian analisis statistik untuk validitas bisa dilakukan dengan menggunakan program *Statistical Product and Service Solution (SPSS)* versi 21 pada komputer.

Berdasarkan hasil analisis data dengan menggunakan program *Statistical Product and Service Solution (SPSS)* versi 21 maka diperoleh nilai  $r_{hitung}$  untuk keseluruhan butir soal tes adalah lebih besar dari  $r_{tabel}$ , dengan dilai  $df = n - 2$ , dalam hal ini  $df = 32 - 2$  yaitu 30, dengan tingkat signifikansi 5%, pada tabel diperoleh angka  $r_{tabel} = 0,361$ . Berdasarkan tabel hasil analisisnya, maka 20 butir soal tes adalah valid, dan 5 butir soal tetes yang gugur. Selengkapnya dapat dilihat pada **lampiran D (Uji Validitas dan Reliabilitas)**.

Suatu tes dapat dikatakan mempunyai taraf kepercayaan yang tinggi jika tes tersebut dapat memberikan hasil yang tetap. Maka pengertian reliabilitas tes, berhubungan dengan masalah ketetapan hasil tes. Atau seandainya hasilnya berubah-ubah, perubahan yang terjadi dapat dikatakan tidak berarti.<sup>10</sup>

Uji reliabilitas yang digunakan dalam penelitian ini adalah dengan menggunakan program *Statistical Product and Service Solution (SPSS)* versi 21 dengan criteria uji reliabel yaitu jika  $r_{hitung} > r_{tabel}$ . Berdasarkan hasil analisis data dengan menggunakan program *Statistical Product and Service Solution (SPSS)* diperoleh nilai  $r_{hitung}$  yaitu 0,940. Nilai  $r_{tabel}$  dengan nilai  $df = n - 2$ , dalam hal ini  $df = 32 -$

---

<sup>9</sup>Nurfatihah, "Perbandingan Antara Model Pembelajaran *Active Learning Tipe Assessment Search Dan Index Card Match* Terhadap Hasil Belajar Biologi peserta Didik Kelas XI Di SMA Negeri 1 Sinjai Utara", *Skripsi* (Makassar: Fak. Tarbiyah dan Keguruan UIN Alauddin, 2015), h. 39.

<sup>10</sup> Suharsimi Arikunto, *Dasar-Dasar Evaluasi Pendidikan Edisi Revisi*, h. 86.

2 yaitu 30, pada taraf signifikansi 5% adalah 0,361 yang artinya  $r_{hitung} > r_{tabel}$ . Hal ini menandakan bahwa butir soal tes tersebut adalah reliabel. Dengan demikian, dapat disimpulkan bahwa instrument yang telah dibuat sudah memenuhi syarat untuk digunakan untuk mengukur hasil belajar biologi siswa kelas XI SMA Negeri 7 Makassar. Selengkapnya dapat dilihat pada **lampiran D (Uji Validitas dan Reliabilitas)**.

### ***G. Instrumen Penelitian***

Instrumen penelitian digunakan untuk mengukur nilai variabel yang diteliti. Jumlah instrument penelitian tergantung pada jumlah variabel penelitian yang telah ditetapkan untuk diteliti.<sup>11</sup>

Instrument penelitian berfungsi sebagai alat bantu yang dipilih dan digunakan oleh peneliti dalam kegiatannya mengumpulkan data agar kegiatan pengumpulan menjadi sistematis dan dipermudah olehnya.

Adapun instrument yang digunakan dalam penelitian yaitu:

#### 1. Tes hasil belajar

Tes hasil belajar biologi peserta didik merupakan instrument penelitian yang digunakan untuk mengukur tingkat penguasaan domain kognitif (kemampuan pemahaman konsep) siswa setelah perlakuan.

Sebelum instrumen penelitian ini digunakan maka sebelumnya terlebih dahulu dilakukan uji validitas dan reabilitas instrument. Instrument yang valid berarti alat ukur yang digunakan untuk mendapatkan data itu valid. Instrument yang reliabel berarti instrument yang digunakan berapakai untuk mengukur objek yang sama, akan

---

<sup>11</sup>Sugiyono, *Metode Penelitian Pendidikan: Pendekatan Kuantitatif, Kualitatif dan R & D*, h. 92.



menghasilkan data yang sama.<sup>12</sup> Dimana hal tersebut dilakukan setelah siswa diberi perlakuan yang menggunakan strategi pembelajaran *Practice Rehearsal Pairs* dengan *Index Card Match* dengan jumlah soal pilihan ganda 20 nomor.

## 2. Lembar Observasi

Lembar observasi observasi sebagai teknik pengumpulan data mempunyai ciri yang spesifik bila dibandingkan dengan teknik yang lain, yaitu wawancara dan kuesioner. Teknik pengumpulan data dengan lembar observasi digunakan bila, penelitian berkenaan dengan perilaku manusia, proses kerja, gejala-gejala alam dan bila responden yang diamati tidak terlalu besar.<sup>13</sup>

Berdasarkan uraian di atas peneliti dapat menyimpulkan bahwa teknik pengambilan data menggunakan lembar observasi dilakukan ketika peneliti menjalankan suatu strategi pembelajaran di dalam kelas, peneliti akan melihat apakah siswa cenderung aktif atau pasif, apakah siswa benar-benar mengikuti langkah-langkah pembelajaran yang dijelaskan oleh guru atau tidak dan apakah siswa belajar dengan betul atau hanya main-main di dalam kelas, lembar observasi ini dapat digunakan pada hasil akhir penelitian peneliti.

## ***H. Teknik Analisis Data***

Pengolahan data dalam penelitian ini dilakukan dengan analisis statistik untuk pengolahan data hasil penelitian yang meliputi analisis deskriptif yang dimaksudkan untuk menjawab masalah pertama dan masalah kedua, sedangkan analisis inferensial untuk menjawab masalah ketiga yang menjadi permasalahan dalam penelitian ini.

---

<sup>12</sup>Sugiyono, *Metode Penelitian Pendidikan: Pendekatan Kuantitatif, Kualitatif dan R & D*, h. 348.

<sup>13</sup>Sugiyono, *Metode Penelitian Pendidikan: Pendekatan Kuantitatif, Kualitatif dan R & D*, h. 203.

## 1. Statistik Deskriptif

Statistik deskriptif adalah statistik yang digunakan untuk menganalisis data dengan cara mendeskripsikan atau menggambarkan data yang telah terkumpul sebagaimana adanya tanpa bermaksud membuat kesimpulan yang berlaku untuk umum atau generalisasi. Parameter statistik deskriptif antara lain adalah penyajian data melalui tabel, grafik, diagram lingkaran, pictogram, perhitungan modus, median, mean (pengukuran tendensi sentral), perhitungan desil, persentil, perhitungan penyebaran data melalui perhitungan rata-rata dan standar deviasi, perhitungan persentase.<sup>14</sup> Adapun langkah-langkah untuk analisis data statistik deskriptif adalah:

a. Membuat Tabel Distribusi Frekuensi dengan langkah-langkah sebagai berikut:

1) Menentukan rentang nilai (*range*)

$$R = X_t - X_r \dots\dots\dots^{15}$$

Keterangan:

R = Rentang nilai

$X_t$  = Data terbesar

$X_r$  = Data terkecil

2) Menentukan banyak Kelas Interval (K)

$$K = 1 + 3,3 \log n \dots\dots\dots^{16}$$

Keterangan:

K = jumlah kelas interval

---

<sup>14</sup>Sugiyono, *Metode Penelitian Pendidikan: Pendekatan Kuantitatif, Kualitatif, dan R & D*, h. 207-208.

<sup>15</sup>Anas Sudijono, *Statistik Pendidikan* (Jakarta: Raja Grafindo Persada, 2010), h. 49.

<sup>16</sup>Anas Sudijono, *Statistik Pendidikan*, h. 50.

$n$  = jumlah data observasi

$\log$  = logaritma

3) Menentukan panjang kelas interval (P)

$$P = \frac{R}{K} \dots\dots\dots^{17}$$

Keterangan:

P = panjang kelas

R = Rentang

K = jumlah kelas interval

4) Menghitung *mean* atau rata-rata

Rumus yang digunakan untuk mencari rata-rata data adalah rumus rata-rata untuk data yang berbobot.

$$\bar{x} = \frac{\sum f_i x_i}{\sum f_i} \dots\dots\dots^{18}$$

Keterangan:

$\bar{x}$  = Rata-rata data untuk variabel

$f_i$  = Bobot untuk nilai  $x_i$

$x_i$  = Nilai ke - i

5) Persentase (%) nilai rata-rata

$$P = \frac{f}{N} \times 100\%$$

Dimana:

P = Angka persentase

F = Frekuensi yang di cari persentasinya

---

<sup>17</sup>Anas Sudijono, *Statistik Pendidikan*, h. 51.

<sup>18</sup>Muh. Arief Tiro, *Dasar-Dasar Statistik* (Cet. II; Makassar: State University of Makassar Press, 2000), h. 133.

$N$  = Banyaknya sampel responden<sup>19</sup>

- b. Menghitung Standar deviasi (SD)

$$SD = \sqrt{\frac{\sum f_i(x_i - \bar{x})^2}{(n-1)}} \dots\dots\dots 20$$

Keterangan:

SD = Standar Deviasi

$f_i$  = Frekuensi kelas interval

$x_i$  = Nilai tengah kelas interval

$\bar{x}$  = Nilai rata-rata

$N$  = banyaknya sampel

- c. Menghitung Varians Sampel

$$S^2 = \frac{\sum (x_i - \bar{x})^2}{n-1} \dots\dots\dots 21$$

Keterangan:

$S^2$  = Varians sampel

$X_i$  = Nilai tengah kelas interval

$\bar{x}$  = Nilai rata-rata peserta didik

$N$  = Jumlah sampel

---

<sup>19</sup>Nana Sudjana, *Dasar-dasar Proses Belajar Mengajar* (Bandung: Sinar Baru Algesindo, 2004), h. 130.

<sup>20</sup>Subana, *Statistik Pendidikan* (Bandung: CV Pustaka Setia, 2000), h. 40.

<sup>21</sup>Sugiyono, *Statistik untuk Penelitian* (Cet. XXI; Bandung: Alfabeta, 2012), h. 56.

Pedoman yang digunakan untuk mengubah skor mentah yang diperoleh siswa menjadi skor standar (nilai) untuk mengetahui tingkat daya serap siswa mengikuti prosedur yang ditetapkan oleh Depdiknas yaitu:

- a) Nilai 0 – 39 dikategorikan “sangat rendah”
- b) Nilai 40 – 54 dikategorikan “rendah”
- c) Nilai 55 – 64 dikategorikan “sedang”
- d) Nilai 65 – 84 dikategorikan “tinggi”
- e) Nilai 85 – 100 dikategorikan “sangat tinggi”<sup>22</sup>

## 2. Statistik inferensial

Untuk keperluan pengujian hipotesis, maka terlebih dahulu dilakukan pengujian dasar yaitu uji normalitas dan uji varians.

### a. Uji Normalitas Data

Uji normalitas data dimaksudkan apakah data-data yang digunakan berdistribusi normal atau tidak. Untuk pengujian tersebut digunakan rumus chi-kuadrat yang dirumuskan sebagai berikut:

$$x_{hitung}^2 = \left( \sum \frac{f_0 - f_e}{f_e} \right)^2_1 - \left( \sum \frac{f_0 - f_e}{f_e} \right)^2_2 \dots\dots\dots^{23}$$

Keterangan:

$x^2$  = Nilai Chi-kuadrat hitung

$f_0$  = Frekuensi hasil pengamatan

$f_e$  = Frekuensi harapan

---

<sup>22</sup>Depdiknas, “Pedoman Umum Sistem Pengujian Hasil Belajar” <https://www.scribd.com/mobile/doc/172013220/Rancangan-Penilaian-Hasil-Belajar-Depdiknas-2008> (23 Desember 2015).

<sup>23</sup>Sugiyono, *Metode Penelitian Pendidikan: Pendekatan Kuantitatif, Kualitatif, dan R & D*, h. 241.

Kriteria pengujian normal bila  $x_{hitung}^2$  lebih kecil dari  $x_{tabel}^2$  dimana  $x_{tabel}^2$  diperoleh dari daftar  $x^2$  dengan  $dk = (b - 1) (k - 1)$  pada taraf signifikansi  $\alpha = 0,05$ , atau kriteria pengujian normalitas dengan hasil olahan SPSS *versi 21* yaitu jika  $sign > \alpha$  maka data berdistribusi normal dan jika  $sign < \alpha$  maka data tidak berdistribusi normal.

#### b. Uji Homogenitas Varians Populasi

Untuk pengujian homogenitas data tes pemahaman konsep digunakan uji F dengan rumus sebagai berikut:

$$F = \frac{\text{varians Terbesar}}{\text{Varians terkecil}} \dots\dots\dots^{24}$$

Kriteria pengujian:

Kriteria pengujian homogen adalah jika  $F_{hitung} < F_{tabel}$  taraf nyata dengan  $F_{tabel}$  didapat dari distribusi F dengan derajat kebebasan masing-masing sesuai dengan  $dk$  penyebut pada taraf  $\alpha = 0,05$ . Atau criteria pengujian homogenitas dengan hasil olahan SPSS *versi 21*, jika  $sign > \alpha$  maka data homogeny dan jika  $sign < \alpha$  maka data tidak homogen.

#### c. Pengujian Hipotesis

Pengujian hipotesis digunakan untuk mengetahui dugaan sementara atau yang dirumuskan dalam hipotesis penelitian dengan menggunakan uji dua pihak.

$$H_0 : \mu_1 = \mu_2 \text{ lawan } H_1 : \mu_1 \neq \mu_2$$

#### **Keterangan:**

$H_0: \mu_1 = \mu_2$ : Tidak ada perbedaan signifikansi penerapan strategi pembelajaran *Practice Rehearsal Pairs* dengan model

---

<sup>24</sup>Suharsumi Arikunto, *Prosedur Penelitian Suatu Pendekatan Praktek*, h. 290.

pembelajaran *Index Card Match* terhadap hasil belajar biologi pada siswa kelas XI SMA Negeri 7 Makassar.

- $H_1 : \mu_1 \neq \mu_2$  : Ada perbedaan signifikan penerapan strategi pembelajaran *Practice Rehearsal Pairs* dengan strategi pembelajaran *Index Card Match* terhadap hasil belajar biologi pada siswa kelas XI SMA Negeri 7 Makasaar.
- $\mu_1$  : rata-rata hasil belajar siswa yang diajar dengan model pembelajaran *Practice Rehearsal Pairs*.
- $\mu_2$  : rata-rata hasil belajar siswa yang diajar dengan model pembelajaran *Index Card Match*.

Pengujian hipotesis menggunakan *t-test*. Terdapat beberapa rumus *t-test* kriteria data diperoleh dari  $n_1 = n_2$  dengan varians homogen maka untuk pengujian hipotesis digunakan uji *t-test Separated Varian* dua pihak dengan rumus:

$$t = \frac{\bar{x}_1 - \bar{x}_2}{\sqrt{\frac{S_1^2}{n_1} + \frac{S_2^2}{n_2}}} \dots\dots\dots^{25}$$

Keterangan:

- $t$  : Jumlah konstan
- $x_1$  : Rata-rata nilai kelompok eksperimen 1
- $x_2$  : Rata-rata nilai kelompok eksperimen 2
- $S_1$  : Varians kelompok eksperimen 1
- $S_2$  : Varians kelompok eksperimen 2
- $n_1$  : Jumlah sampel kelompok eksperimen 1

---

<sup>25</sup>Muh. Arief Tiro, *Dasar-Dasar Statistik*, h. 252.

$n_2$  : Jumlah sampel kelompok eksperimen 2

Hipotesis penelitian akan diuji dengan criteria pengujian adalah:

1. Jika  $t_{hitung} > t_{tabel}$  atau  $t_{hitung}$  berada di luar daerah antara  $-t_{tabel}$  sampai  $t_{tabel}$  dan dengan *SPSS* taraf signifikan  $< \alpha$  (nilai sign  $< 0,05$ ) maka  $H_0$  ditolak atau  $H_1$  diterima, berarti terdapat perbedaan signifikansi dalam penerapan strategi *Practice Rehearsal Pairs* dengan strategi *Index Card Match* terhadap hasil belajar biologi siswa kelas XI SMA Negeri 7 Makassar.
2. Jika  $t_{hitung} < t_{tabel}$  atau  $t_{hitung}$  berada di daerah antara  $-t_{tabel}$  sampai  $t_{tabel}$  dan dengan *SPSS* taraf signifikan  $> \alpha$  (nilai sign  $> 0,05$ ) maka  $H_0$  diterima atau  $H_1$  ditolak, berarti tidak terdapat perbedaan signifikansi dalam penerapan strategi *Practice Rehearsal Pairs* dengan strategi *Index Card Match* terhadap hasil belajar biologi siswa kelas XI SMA Negeri 7 Makassar.



## BAB IV

### HASIL PENELITIAN DAN PEMBAHASAN

#### A. Hasil Penelitian

##### 1. Deskripsi Hasil Belajar Peserta Didik yang Diajar dengan Menggunakan Strategi pembelajaran *Practice Rehearsal Pairs* Pada Materi Sistem Pencernaan Siswa Kelas XI SMAN 7 Makassar (Kelas Eksperimen 1)

Berdasarkan penelitian yang dilakukan di SMA Negeri 7 Makassar pada peserta didik kelas XI IPA<sub>4</sub>, penulis mengumpulkan data dari instrumen tes melalui nilai hasil belajar *post-test* peserta didik.

**Tabel 4.1 Data Peserta Didik yang Diajar dengan Strategi pembelajaran *Practice Rehearsal Pairs***

NO	N A M A	L/P	NILAI	
			1	2
			Pre Test	Post Test
1.	A.M AMINUL ASKAR	L	45	95
2.	ADE RAHMAT HIDAYAT	P	50	75
3.	ANDI RACHMA FATMIAH U.	P	40	80
4.	ARMITA RAMADHANI PUTRI A.	P	60	80
5.	ASRIANTI	P	60	90
6.	BUDIANTO	L	40	75
7.	DWI KHARISMA YUDHA	L	35	85
8	FIA ISLAMIAH DAHLAN	P	65	95
9.	IRMA DAMAYANTI BASIS	P	60	85
10.	JUNI PUSPITA PARMA	P	15	75
11.	MEGAWATI	P	35	85
12.	MUH. IRHAS	L	20	75
13.	MUH. IQBAL SAPUTRA	L	65	85
14.	MUHAMMAD ABHI AZAKRAM	L	50	80
15.	NAMIRAH ANJANI	P	65	90
16.	NAMIRATUL HASANAH ARIFIN	P	65	85
17.	NUR ADLIAH AR.	P	45	75
18.	NUR FIRA MIRANDA	P	50	85
19.	NUR HIDAYAH	P	55	80

NO	N A M A	L/P	NILAI	
			1	2
			Pre Test	Post Test
20.	NURHAYANI	P	45	75
21.	NURTASRI	L	60	80
22.	PRESTI ANDRIANI	P	60	75
23.	RAHMAT FAJRIN	L	65	80
24.	RIKI FIRMANSYAH	L	50	80
25.	RISKI NOVERI	L	75	75
	<b>Jumlah</b>		1275	2040

Sumber: Data hasil belajar biologi (materi sistem pencernaan) peserta didik kelas Kelas XI IPA<sub>4</sub> SMA Negeri 7 Makassar

Berdasarkan data yang telah diperoleh peneliti, kita dapat melihat cukup jelas perbedaan nilai peserta didik, setelah diterapkan strategi pembelajaran *Practice Rehearsal Pairs*. Sehingga kita dapat mengambil kesimpulan bahwa dengan menerapkan strategi pembelajaran *Practice Rehearsal Pairs* ini, dapat meningkatkan hasil belajar peserta didik pada mata pelajaran biologi untuk materi sistem pencernaan.

#### a. Pretest Kelas Eksperimen 1 (X<sub>1</sub>)

Hasil analisis statistik deskriptif pada hasil belajar biologi peserta didik kelas eksperimen 1 (X<sub>1</sub>) setelah dilakukan *pretest* sebagai berikut:

##### 1. Rentang nilai (Range)

$$R = (\text{Data terbesar} - \text{Data terkecil})$$

$$R = 75 - 15$$

$$R = 60$$

##### 2. Banyaknya kelas

$$K = 1 + 3,3$$

$$K = 1 + 3,3 \log n$$

$$K = 1 + 3,3 \log 25$$

$$K = 1 + (3,3 \times 1,39)$$

$$K = 1 + 4,58$$

$$K = 5,58 \text{ (Dibulatkan 6)}$$

3. Interval kelas/ Panjang kelas

$$P = \frac{R}{K}$$

$$P = \frac{60}{6}$$

$$P = 10$$

4. Mean (X)

$$\bar{x} = \frac{\sum f_i x_i}{\sum f_i}$$

$$= \frac{1231,75}{25}$$

$$= 49,27$$

5. Menghitung standar deviasi (SD)

$$SD_1 = \sqrt{\frac{\sum f_i (x_i - \bar{x})^2}{(n - 1)}}$$

$$SD_1 = \sqrt{\frac{4521,99}{(25 - 1)}}$$

$$SD_1 = \sqrt{188,41}$$

$$SD_1 = 13,72$$

6. Menghitung Varians ( $S^2$ ) / homogenitas sampel

$$S_1^2 = \frac{\sum (x_i - \bar{x})^2}{n - 1}$$

$$S_1^2 = \frac{1864,28}{25 - 1}$$

$$S_1^2 = 77,67$$

$$S_1 = \sqrt{77,67}$$

$$S_1 = 8,813$$

Berdasarkan hasil analisis statistik deskriptif pada hasil belajar biologi peserta didik kelas eksperimen 1 (XI<sub>4</sub>) setelah dilakukan *pretest* yang dapat dilihat pada tabel berikut:

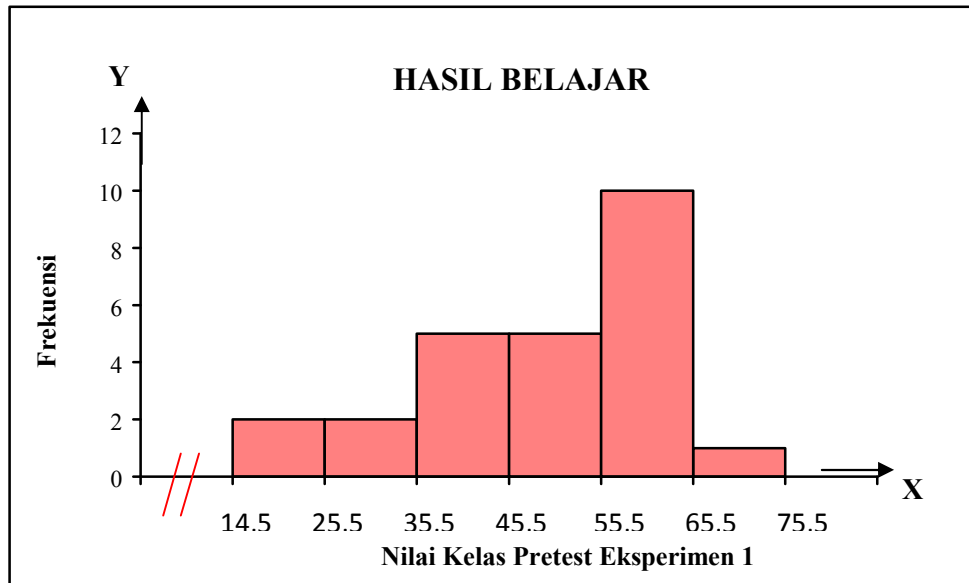
**Tabel 4.2. Distribusi Frekuensi**

Interval kelas	Frekuensi (fi)	Frekuensi kumulatif (fk)	Nilai tengah (xi)	(fi.xi)	(xi- $\bar{x}$ ) <sup>2</sup>	F (xi- $\bar{x}$ ) <sup>2</sup>	Persentase (%)
15-25	2	2	20	40	856,73	1713,46	8%
26-35	2	4	30,5	61	352,31	704,62	8%
36-45	5	9	40,5	202,5	76,91	384,55	20%
46-55	5	14	50,5	252,75	1,51	7,55	20%
56-65	10	24	60,5	605	126,11	1261,1	40%
66-75	1	25	70,5	70,5	450,71	450,71	4%
<b>Jumlah</b>	<b>25</b>	-	-	<b>1231,75</b>	<b>1864,28</b>	<b>4521,99</b>	<b>100</b>

*Sumber: Nilai pretest peserta didik kelas XI IPA<sub>4</sub> SMA Negeri 7 Makassar pada mata pelajaran biologi materi sistem pencernaan*

Tabel distribusi frekuensi dan persentase *pretest* hasil belajar biologi di atas menunjukkan bahwa frekuensi 10 merupakan frekuensi tertinggi dengan persentase 40% berada pada interval 56-65, frekuensi 5 merupakan frekuensi sedang dengan persentase 20%, dan frekuensi 1 merupakan frekuensi terendah dengan persentase 4%.

**Gambar 4.1**  
**Histogram Frekuensi *Pre-test* Hasil Belajar biologi Kelas Eksperimen 1 (X<sub>1</sub>)**  
**Strategi Pembelajaran *Practice Rehearsal Pais***



**b. Post-test Kelompok Eksperimen 1 (X<sub>1</sub>)**

Hasil analisis statistik deskriptif pada hasil belajar biologi peserta didik kelompok eksperimen 1 (X<sub>1</sub>) setelah dilakukan posttest sebagai berikut:

1. Rentang nilai (*Range*)

$$R = (\text{Data terbesar} - \text{Data terkecil})$$

$$R = 95 - 75$$

$$R = 20$$

2. Banyaknya kelas

$$K = 1 + 3,3 \log n$$

$$K = 1 + 3,3 \log 25$$

$$K = 1 + (3,3 \times 1,39)$$

$$K = 1 + 4,58$$

$$K = 5,58 \text{ (Dibulatkan 6)}$$

3. Interval kelas/ Panjang kelas

$$P = \frac{R}{K}$$

$$P = \frac{20}{6}$$

$$P = 3,7$$

$$P = 4 \text{ (Dibulatkan)}$$

4. Mean (X)

$$\bar{x} = \frac{\sum f_i x_i}{\sum f_i}$$

$$= \frac{2052,5}{25}$$

$$= 82,1$$

5. Menghitung standar deviasi (SD)

$$SD_1 = \sqrt{\frac{\sum f_i (x_i - \bar{x})^2}{(n - 1)}}$$

$$SD_1 = \sqrt{\frac{800}{(25 - 1)}}$$

$$SD_1 = \sqrt{33,33}$$

$$SD_1 = 5,77$$

6. Menghitung Varians ( $S^2$ ) / homogenitas sampel

$$S_1^2 = \frac{\sum (x_i - \bar{x})^2}{n - 1}$$

$$S_1^2 = \frac{396,16}{25 - 1}$$

$$S_1^2 = 16,50$$

$$S_1 = \sqrt{16,50}$$

$$S_1 = 4,06$$

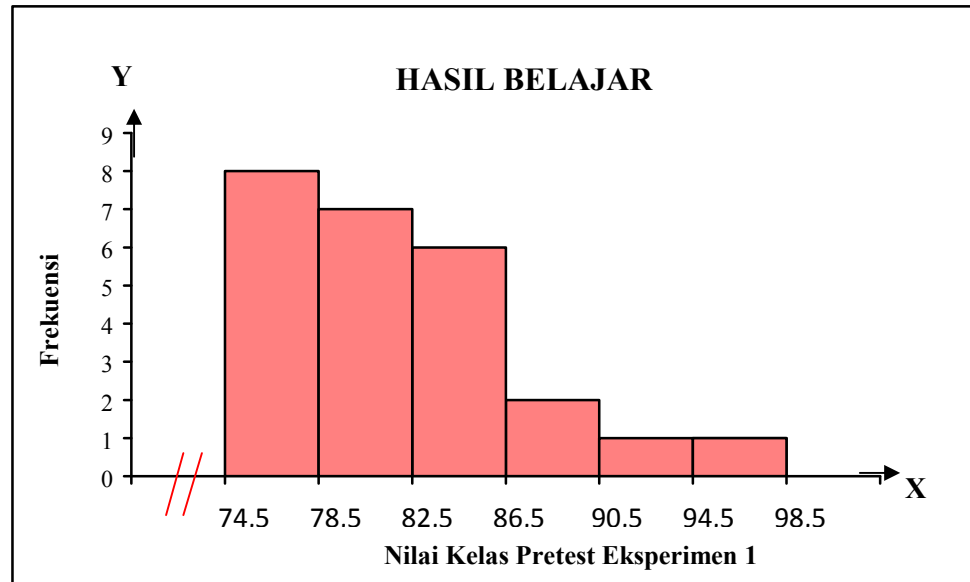
**Tabel 4.3 Distribusi Frekuensi**

Interval kelas	Frekuensi (fi)	Frekuensi kumulatif (fk)	Nilai tengah (xi)	(fi.xi)	(xi- $\bar{x}$ ) <sup>2</sup>	F (xi- $\bar{x}$ ) <sup>2</sup>	Persentase (%)
75-78	8	8	76,5	612	31,36	250,88	32%
79-82	7	15	80,5	563,5	2,56	17,92	28%
83-86	6	21	84,5	507	5,76	34,56	24%
87-90	2	23	88,5	177	40,96	81,92	8%
91-94	1	24	92,5	92,5	108,16	108,16	4%
95-98	1	25	96,5	193	207,36	414,72	4%
<b>Jumlah</b>	<b>25</b>	-	-	<b>2052,5</b>	<b>396,16</b>	<b>800</b>	<b>100</b>

*Sumber : Nilai posttest peserta didik Kelas XI IPA<sub>4</sub> SMA Negeri 7 Makassar pada mata pelajaran biologi materi sistem pencernaan.*

Tabel distribusi frekuensi dan persentase *posttest* hasil belajar biologi di atas menunjukkan bahwa frekuensi 8 merupakan frekuensi tertinggi dengan persentase 32% berada pada interval 85-89. Frekuensi 6 merupakan frekuensi sedang dengan persentase 24%, dan frekuensi 1 merupakan frekuensi terendah dengan persentase 4%.

**Gambar 4.2**  
**Histogram Frekuensi *Post-test* Hasil Belajar biologi Kelas Eksperimen 1 (X<sub>1</sub>)**  
**Strategi Pembelajaran *Practice Rehearsal Pairs***



Data pada tabel distribusi frekuensi *pretest* dan *posttest* disimpulkan seperti tabel di bawah ini:

**Tabel 4.4 Nilai Statistik Deskriptif Hasil *Pretest* dan *Posttest* pada Kelas Eksperimen 1(X<sub>1</sub>) Strategi Pembelajaran *Practice Rehearsal Pairs***

Statistik	Nilai statistik	
	Pretest	Posttest
Nilai terendah	15	75
Nilai tertinggi	75	95
Nilai rata-rata	49,27	82,1
Standar Deviasi	13,72	5,77

*Sumber: Nilai pretest dan posttest peserta didik kelas XI IPA<sub>4</sub> SMA Negeri 7 Makassar pada mata pelajaran biologi materi sistem pencernaan.*



Berdasarkan tabel di atas maka dapat diketahui bahwa:

**a. Pretest Kelas Eksperimen 1 ( $X_1$ )**

Skor maksimum yang diperoleh sebelum dilakukan perlakuan pada kelas eksperimen 1 ( $X_1$ ) adalah 75, sedangkan skor terendah adalah 15 dan skor rata-rata yang diperoleh adalah 49,27 dengan standar deviasi 13,72.

**b. Posttest Kelas Eksperimen 1 ( $X_1$ )**

Skor maksimum yang diperoleh setelah dilakukan perlakuan pada kelompok eksperimen 1 (XI IPA<sub>4</sub>) adalah 95, sedangkan skor terendah adalah 75 skor rata-rata yang diperoleh adalah 82,1 dengan standar deviasi 5,77.

Berdasarkan hasil *pretest* dan *posttest* pada kelompok eksperimen 1 ( $X_1$ ) diperoleh nilai rata-rata hasil belajar biologi meningkat setelah dilakukan perlakuan, yakni nilai rata-rata pretest adalah 49,27 sedangkan nilai rata-rata posttest adalah 82,1 dengan selisih sebanyak 32,83.

Berdasarkan hasil kelompok eksperimen I ( $X_1$ ) maka penulis mendapatkan nilai hasil belajar biologi melalui instrumen tes, penulis kemudian mengambil data pula melalui instrumen lembar observasi siswa sebagai pendukung hasil penelitian yang diperoleh melalui tes hasil belajar siswa. Berikut data hasil observasi kelompok eksperimen I untuk mengetahui hasil belajar siswa dalam bentuk perubahan tingkah laku:

**Tabel 4.5 Data Hasil Observasi Siswa Selama Proses Belajar Mengajar Berlangsung pada Kelas Eksperimen 1(X<sub>1</sub>) Strategi Pembelajaran *Practice Rehearsal Pairs***

No	Komponen yang Diamati	Pertemuan				Skor Penilaian	Persentase
		I	II	III	IV		
1.	Siswa yang aktif memperhatikan penjelasan guru dalam kegiatan pembelajaran	5	4	5	5	19	95%
2.	Siswa yang aktif bertanya kepada guru atau teman mengenai materi yang belum dipahami	5	4	3	5	17	85%
3.	Siswa mengerjakan tugas yang diberikan tepat waktu	4	4	5	4	17	85%
4.	Siswa memanfaatkan waktu yang ada untuk berdiskusi tentang pelajaran dengan teman dan guru	4	4	4	4	16	80%
5.	Siswa aktif berdiskusi dengan teman-teman dalam menyelesaikan tugas	5	4	4	5	18	90%
6.	Siswa tekun dalam mengerjakan tugas yang diberikan guru	4	4	4	5	17	85%
7.	Siswa tidak mudah putus asa dalam mengerjakan sesuatu di kelas	5	5	5	5	20	100%
8.	Siswa dapat menerima pendapat dari orang lain atau teman meskipun tanpa alasan	5	4	4	4	17	85%
9.	Siswa percaya diri dalam melakukan sesuatu di kelas saat pelajaran	5	5	4	5	19	95%

**2. Deskripsi Hasil Belajar Peserta Didik yang Diajar dengan Menggunakan Strategi pembelajaran *Index Card Match* Pada Materi Sistem Pencernaan Siswa Kelas XI SMAN 7 Makassar (Kelas Eksperimen 2)**

Berdasarkan penelitian yang dilakukan di SMA Negeri 7 Makassar pada peserta didik kelas XI IPA<sub>5</sub>, penulis mengumpulkan data dari instrumen tes melalui nilai hasil belajar *post-test* peserta didik yang diberi perlakuan Strategi Pembelajaran *Index Card Match (ICM)*.

**Tabel 4.6 Data peserta didik yang diajar dengan menggunakan strategi pembelajaran *Index Card Match***

NO	N A M A	L/P	NILAI	
			1	2
			Pre Test	Post Test
1	A. NURUL AULIAH PUTRI SYAH	P	35	75
2	AGUM FACHRUL ARIFIN	L	45	65
3	ANDI M. RAYNENDRA ARIF	L	45	85
4	APRIAN EARLY	P	45	65
5	DEWI PUTRI ABBAS	P	55	65
6	DEWI SRI ULANGDARI	P	25	65
7	DWI SASTRA ANDAYANI	P	40	75
8	DWI INDAH PURNAMAWATI Y.	P	60	85
9	ERIKA BAHAR	P	45	75
10	HARDIYANTI RAHMAH	P	40	80
11	IRNAWATI FITRI	P	50	75
12	MUH. KHAERUL HAMKA	L	40	70
13	MUH. HAIDIR MUSAWWIQ	L	40	65
14	MUH. RICKY RAMADHAN	L	45	70
15	MUHAMMAD WAHYUDIN	L	40	45
16	NUR FITRIANI	P	50	85
17	NURHAYATI HATIBU	P	25	55
18	NURLAELA	P	60	70
19	NURSYAHBANI PUTRI P.	P	70	75
20	RAHMANIAH SUMARNI NINGSI	P	40	70
21	RESKY AMELIYA DAHLAN	P	30	60
22	RISHA ANGGRIANY	P	65	85
23	RISKI YOGA SAPUTRA	L	35	65

NO	N A M A	L/P	NILAI	
			1	2
			Pre Test	Post Test
24	SASKIA PRATIWI	P	45	75
25	SITI NAHARIA	P	35	65
	<b>JUMLAH</b>		<b>1370</b>	<b>2250</b>

*Sumber: Data hasil belajar biologi (sistem pencernaan) peserta didik kelas Kelas XI IPA<sub>5</sub> SMA Negeri 7 Makassar*

Berdasarkan data yang telah diperoleh peneliti, kita dapat melihat cukup jelas perbedaan nilai peserta didik, setelah diterapkan strategi pembelajaran *Index Card Match*. Sehingga kita dapat mengambil kesimpulan bahwa dengan menerapkan strategi pembelajaran *Index Card Match* ini, dapat meningkatkan hasil belajar peserta didik pada mata pelajaran biologi untuk materi sistem pencernaan.

#### a. Pretest Kelompok Eksperimen 2 (X<sub>2</sub>)

Hasil analisis statistik deskriptif pada hasil belajar biologi peserta didik kelas eksperimen 2 (X<sub>2</sub>) setelah dilakukan *pretest* sebagai berikut:

##### 1. Rentang nilai ( Range )

$$R = (\text{Data terbesar} - \text{Data terkecil})$$

$$R = 70 - 25$$

$$R = 45$$

##### 2. Banyaknya kelas

$$K = 1 + 3,3$$

$$K = 1 + 3,3 \log n$$

$$K = 1 + 3,3 \log 25$$

$$K = 1 + (3,3 \times 1,39)$$

$$K = 1 + 4,58$$

$$K = 5,58 \text{ (Dibulatkan 6)}$$

3. Interval kelas/ Panjang kelas

$$P = \frac{R}{K}$$

$$P = \frac{45}{6}$$

$$P = 7,5 \text{ (Dibulatkan 8)}$$

4. Mean (X)

$$\bar{x} = \frac{\sum f_i x_i}{\sum f_i}$$

$$= \frac{1096,5}{25}$$

$$= 43,86$$

5. Menghitung standar deviasi (SD)

$$SD_1 = \sqrt{\frac{\sum f_i (x_i - \bar{x})^2}{(n - 1)}}$$

$$SD_1 = \sqrt{\frac{3189,52}{(25 - 1)}}$$

$$SD_1 = \sqrt{132,89}$$

$$SD_1 = 11,52$$

6. Menghitung Varians ( $S^2$ ) / homogenitas sampel

$$S_2^2 = \frac{\sum (x_i - \bar{x})^2}{n - 1}$$

$$S_2^2 = \frac{1249,12}{25 - 1}$$

$$S_2^2 = 52,04$$

$$S_2 = \sqrt{52,04}$$

$$S_2 = 7,21$$

Berdasarkan hasil analisis statistik deskriptif pada hasil belajar biologi peserta didik kelas eksperimen 2 ( $X_2$ ) setelah dilakukan *pretest* yang dapat dilihat pada tabel berikut:

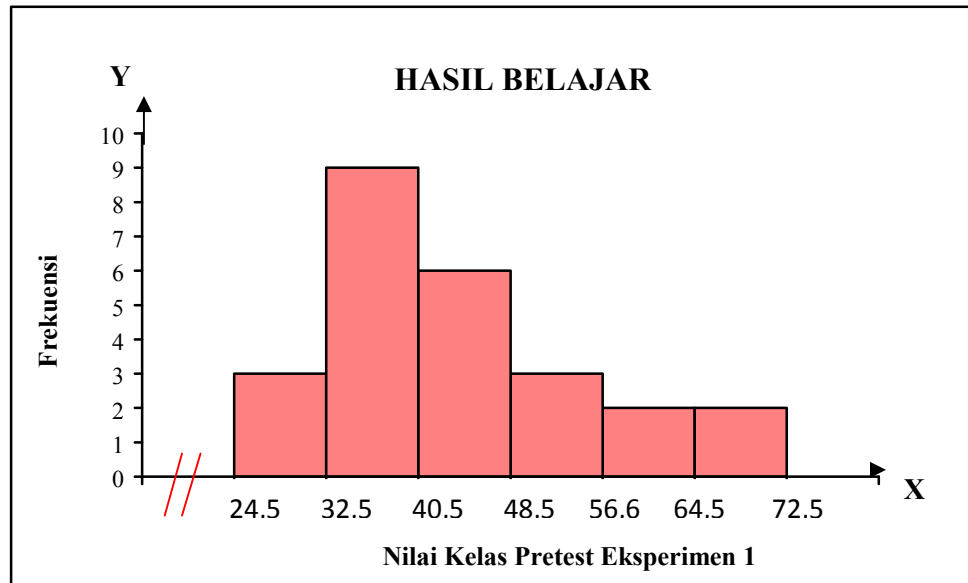
**Tabel 4.7 Distribusi Frekuensi**

Interval kelas	Frekuensi (fi)	Frekuensi kumulatif (fk)	Nilai tengah (xi)	(fi.xi)	(xi- $\bar{x}$ ) <sup>2</sup>	F (xi- $\bar{x}$ ) <sup>2</sup>	Persentase(%)
25-32	3	3	28,5	85,5	235,92	707,76	12%
33-40	9	12	36,5	328,5	54,16	487,44	36%
41-48	6	18	44,5	267	0,40	2,4	24%
49-56	3	21	52,5	157,5	74,64	223,92	12%
57-64	2	23	60,5	121	276,88	553,76	8%
65-72	2	25	68,5	137	607,12	1214,24	8%
<b>Jumlah</b>	<b>25</b>	-	-	<b>1096,5</b>	<b>1249,12</b>	<b>3189,52</b>	<b>100</b>

*Sumber Data: Hasil Pre-Test Kelas XI IPA<sub>5</sub> SMA Negeri 7 Makassar*

Tabel distribusi frekuensi dan persentase *pretest* hasil belajar biologi di atas menunjukkan bahwa frekuensi 9 merupakan frekuensi tertinggi dengan persentase 36% pada interval 33-40, frekuensi 6 merupakan frekuensi sedang dengan persentase 24%, dan frekuensi 2 merupakan frekuensi terendah dengan persentase 8%.

**Gambar 4.3**  
**Histogram Frekuensi *Pre-test* Hasil Belajar biologi Kelas Eksperimen 2 (X<sub>2</sub>)**  
**Strategi Pembelajaran *Index Card Match***



**b. Post-test Kelompok Eksperimen 2 (X<sub>2</sub>)**

Hasil analisis statistik deskriptif pada hasil belajar biologi peserta didik kelas eksperimen 2 (X<sub>2</sub>) setelah dilakukan *posttest* sebagai berikut:

1. Rentang nilai ( Range )

$$R = (\text{Data terbesar} - \text{Data terkecil})$$

$$R = 85 - 45$$

$$R = 40$$

2. Banyaknya kelas

$$K = 1 + 3,3$$

$$K = 1 + 3,3 \log n$$

$$K = 1 + 3,3 \log 20$$

$$K = 1 + (3,3 \times 1,39)$$

$$K = 1 + 4,58$$

$$K = 5,58 \text{ (Dibulatkan 6)}$$

3. Interval kelas/ Panjang kelas

$$P = \frac{R}{K}$$

$$P = \frac{40}{6}$$

$$P = 6,7 \text{ (Dibulatkan 7)}$$

4. Mean (X)

$$\bar{x} = \frac{\sum f_i x_i}{\sum f_i}$$

$$= \frac{1746}{25}$$

$$= 69,84$$

5. Menghitung standar deviasi (SD)

$$SD_1 = \sqrt{\frac{\sum f_i (x_i - \bar{x})^2}{(n - 1)}}$$

$$SD_1 = \sqrt{\frac{2285,22}{(25 - 1)}}$$

$$SD_1 = \sqrt{95,21}$$

$$SD_1 = 9,75$$

6. Menghitung Varians ( $S^2$ ) / homogenitas sampel

$$S_2^2 = \frac{\sum (x_i - \bar{x})^2}{n - 1}$$

$$S_2^2 = \frac{970,48}{25 - 1}$$

$$S_2^2 = 40,43$$



$$S_2 = \sqrt{40,43}$$

$$S_2 = 6,35$$

Berdasarkan hasil analisis statistik deskriptif pada hasil belajar biologi peserta didik kelompok eksperimen 2 ( $X_2$ ) setelah dilakukan posttest yang dapat dilihat pada tabel berikut:

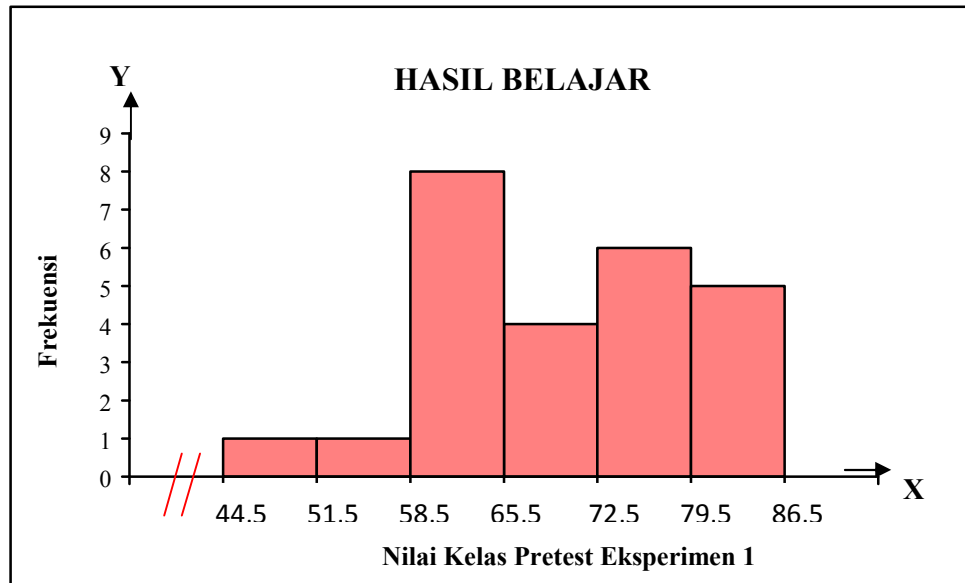
**Tabel 4.8 Distribusi Frekuensi**

Interval kelas	Frekuensi (fi)	Frekuensi kumulatif (fk)	Nilai tengah (xi)	(fi.xi)	(xi- $\bar{x}$ ) <sup>2</sup>	F (xi- $\bar{x}$ ) <sup>2</sup>	Persentase (%)
45-51	1	1	48	48	476,98	476,98	4%
52-58	1	2	55	55	220,22	220,22	4%
59-65	8	10	62	496	61,46	491,68	32%
66-72	4	14	69	276	0,70	2,8	16%
73-79	6	20	76	456	37,94	227,64	24%
80-86	5	25	83	415	173,18	865,9	20%
<b>Jumlah</b>	<b>25</b>	-	-	<b>1746</b>	<b>970,48</b>	<b>2285,22</b>	<b>100</b>

*Sumber Data: Hasil Post-Test Kelas XI IPA<sub>5</sub> SMA Negeri 7 Makassar*

Tabel distribusi frekuensi dan persentase *posttest* hasil belajar biologi di atas menunjukkan bahwa frekuensi 8 merupakan frekuensi tertinggi dengan persentase 32% berada pada interval 59-65 dan frekuensi 4 merupakan frekuensi sedang dengan persentase 16% dan frekuensi 1 merupakan frekuensi terendah dengan persentase 4%.

**Gambar 4.4**  
**Histogram Frekuensi *Post-test* Hasil Belajar biologi Kelas Eksperimen 2 (X<sub>2</sub>)**  
**Strategi Pembelajaran *Index Card Match***



Data pada tabel distribusi frekuensi pretest dan posttest disimpulkan seperti tabel di bawah:

**Tabel 4.9 Nilai Statistik Deskriptif Hasil Pretest dan Posttest pada Kelas Eksperimen 2 (X<sub>2</sub>) Strategi Pembelajaran *Index Card Match* (ICM)**

Statistik	Nilai statistik	
	Pretest	Posttest
Nilai terendah	25	45
Nilai tertinggi	70	85
Nilai rata-rata	43,86	69,84
Standar Deviasi	11,52	9,75

*Sumber: Nilai pretest dan posttest peserta didik kelas XI IPA<sub>5</sub> SMA Negeri 7 Makassar pada mata pelajaran biologi materi sistem pencernaan.*

Berdasarkan tabel di atas maka dapat diketahui bahwa:

**a. Pretest Kelompok Eksperimen 2 ( $X_2$ )**

Skor tertinggi yang diperoleh sebelum dilakukan perlakuan pada kelompok eksperimen 2 ( $X_2$ ) adalah 70, sedangkan skor terendah adalah 25 dan skor rata-rata yang diperoleh adalah 43,86 dengan standar deviasi 11,52.

**b. Posttest Kelompok Eksperimen 2 ( $X_2$ )**

Skor tertinggi yang diperoleh setelah dilakukan perlakuan pada kelompok eksperimen 2 ( $X_2$ ) adalah 85, sedangkan skor terendah adalah 45 skor rata-rata yang diperoleh adalah 69,84 dengan standar deviasi 9,75.

**Tabel 4.10 Data Hasil Observasi Siswa Selama Proses Belajar Mengajar Berlangsung pada Kelas Eksperimen 1I ( $X_2$ ) Strategi Pembelajaran *Index Card Match***

No	Komponen yang Diamati	Pertemuan				Skor Penilaian	Persentase
		I	II	III	IV		
1.	Siswa yang aktif memperhatikan penjelasan guru dalam kegiatan pembelajaran	3	3	3	3	12	60%
2.	Siswa yang aktif bertanya kepada guru atau teman mengenai materi yang belum dipahami	4	4	3	4	17	85%
3.	Siswa mengerjakan tugas yang diberikan tepat waktu	4	4	4	4	16	80%
4.	Siswa memanfaatkan waktu yang ada untuk berdiskusi tentang pelajaran dengan teman maupun guru	5	3	3	4	15	75%

5.	Siswa aktif berdiskusi dengan teman-teman dalam menyelesaikan tugas	4	4	4	4	16	80%
6.	Siswa tekun dalam mengerjakan tugas yang diberikan guru	3	4	3	3	13	65%
7.	Siswa tidak mudah putus asa dalam mengerjakan sesuatu di kelas	4	4	4	5	17	85%
8.	Siswa dapat menerima pendapat dari orang lain atau teman meskipun tanpa alasan	4	4	3	3	14	70%
9.	Siswa percaya diri dalam melakukan sesuatu di kelas saat pelajaran	5	4	4	4	17	85%

### 3. Perbedaan Hasil Belajar Biologi Peserta Didik yang Diajar dengan Menggunakan Strategi Pembelajaran *Practice Rehearsal Pairs* dengan Hasil Belajar Peserta Didik yang Diajar Menggunakan Strategi Pembelajaran *Indx Card Match* Pada Materi Sistem Pencernaan Kelas XI SMAN 7 Makassar

Pada bagian ketiga ini adalah rumusan masalah terakhir, dimana pada bagian ini akan dijawab dengan menggunakan analisis statistik inferensial. Pada analisis 3 ini ada 3 tahap untuk mengetahui apakah ada perbedaan yang signifikan terhadap penerapan strategi pembelajaran *Practice Rehearsal Pairs* dengan strategi pembelajaran *Index Card Match* terhadap hasil belajar peserta didik kelas XI IPA SMA Negeri 7 Makassar atau tidak. Tahap yang dimaksud adalah pengujian normalitas, selanjutnya dilakukan pengujian homogenitas dan tahap yang terakhir adalah pengujian hipotesis dengan *t-test*. Data yang diuji hanya dilakukan pada hasil *post test* kedua kelompok, pengujian tidak dilakukan pada hasil *pre test*. Hal ini dilakukan karena untuk mengetahui ada atau tidaknya perbedaan yang signifikan

antara hasil belajar kedua kelompok cukup dilakukan pengujian terhadap hasil tes akhir setelah diberikan perlakuan. Berikut pengolahan data dengan tahap yang dimaksud, yaitu:

#### a. Uji Normalitas

Pengujian normalitas bertujuan untuk menyatakan apakah data skor hasil belajar biologi pokok bahasan sistem pencernaan untuk masing-masing kelas eksperimen 1 ( $X_1$ ) dan kelas eksperimen 2 ( $X_2$ ) dari populasi berdistribusi normal. Hipotesis untuk uji normalitas adalah sebagai berikut:

Hipotesis Nihil ( $H_0$ ) = populasi berdistribusi normal, jika  $x^2_{hitung} < x^2_{tabel}$

Hipotesis Alternatif ( $H_1$ ) = populasi tidak berdistribusi normal, jika  $x^2_{hitung} > x^2_{tabel}$

Atau:

Hipotesis Nihil ( $H_0$ ) = populasi berdistribusi normal, jika  $sign > \alpha$

Hipotesis Alternatif ( $H_1$ ) = populasi tidak berdistribusi normal, jika  $sign < \alpha$

Pengujian normalitas dilakukan dengan menggunakan uji  $x^2$ , dimana uji  $x^2$  ini hanya dilakukan pada data hasil *post test* kedua kelompok. Berdasarkan perhitungan diperoleh nilai  $x^2_{hitung}$  dengan  $dk = (6-1) (2-1) = 5$  pada taraf signifikansi  $\alpha = 0,05$  yaitu sebesar 11,070. Karena nilai  $x^2_{hitung} = 8,55 < x^2_{tabel} = 11,070$ , maka  $H_0$  diterima. Dengan demikian dapat disimpulkan bahwa data *post test* kedua kelompok berdistribusi normal karena memenuhi syarat bahwa dikatakan berdistribusi normal jika nilai  $x^2_{hitung} < x^2_{tabel}$ . Hasil perhitungan selengkapnya dapat dilihat pada lampiran

#### **B1 analisis inferensial (uji chi kuadrat).**

Berdasarkan hasil pengolahan menggunakan *SPSS versi 21.0* yang terlampir pada **lampiran C** analisis One-Sample Kolmogorov-Smirnov Test data untuk

kelompok eksperimen 1 ( $X_1$ ) yang diajar dengan model pembelajaran *Practice Rehearsal Pairs*, maka diperoleh nilai  $p = 0,264$  untuk  $\alpha = 0,05$ , hal ini menunjukkan  $p > \alpha$ . Ini berarti data skor hasil belajar biologi untuk kelompok eksperimen 1 ( $X_1$ ) yang diajar dengan strategi pembelajaran *Practice Rehearsal Pairs* berdistribusi normal. Sedangkan hasil analisis data untuk kelompok eksperimen yang diajar dengan strategi pembelajaran *Index Card Match*, diperoleh nilai  $p = 0,526$ . Untuk  $\alpha = 0,05$ , hal ini menunjukkan  $p > \alpha$ . Ini berarti data skor hasil belajar biologi untuk kelompok eksperimen yang diajar dengan menggunakan strategi pembelajaran *Index Card Match* berdistribusi normal, sehingga data kedua kelompok tersebut berdistribusi normal.

#### b. Uji Homogenitas

Uji homogenitas bertujuan untuk melihat apakah data pada kedua kelompok memiliki variansi yang sama (homogen) atau tidak. Hipotesis untuk uji homogenitas adalah sebagai berikut:

Hipotesis Nihil ( $H_0$ ) = populasi homogen, nilai  $F_{hitung} < F_{tabel\alpha}$  (0.05)

Hipotesis Alternatif ( $H_1$ ) = populasi tidak homogen, nilai  $F_{hitung} > F_{tabel\alpha}$  (0.05)

Atau:

Hipotesis Nihil ( $H_0$ ) = populasi homogen, jika nilai  $sign > \alpha$

Hipotesis Alternatif ( $H_1$ ) = populasi tidak homogen, jika nilai  $sign < \alpha$

Berdasarkan hasil pengujian menggunakan uji F yang terlampir pada **lampiran B3** analisis inferensial diperoleh nilai  $F_{hitung}$  adalah 1,564. Harga ini selanjutnya dibandingkan dengan harga  $F_{tabel}$  dengan dk pembilang ( $25 - 1 = 24$ ) dan dk penyebut ( $25 - 1 = 24$ ) pada taraf signifikansi  $\alpha = 0,05$  yaitu sebesar 3,403. Karena

nilai  $F_{hitung} = 1,564 < F_{tabel} = 3,403$ . Maka  $H_0$  diterima. Jadi, kedua sampel nilai tersebut bersifat homogen, artinya kedua sampel berasal dari populasi yang sama.

Pengujian homogenitas dengan menggunakan *SPSS versi 21.0* dilakukan pada hasil *posttest* kedua kelompok eksperimen. Berdasarkan hasil pengolahan dengan *SPSS*, maka diperoleh *sign* untuk kedua kelompok eksperimen tersebut (strategi *practice rehearsal pairs* dan strategi *index card match*) diperoleh  $sign = 0,096$  dengan demikian dapat disimpulkan bahwa data *posttest* kedua kelompok tersebut homogen karena *sign* lebih besar dari  $\alpha$  atau ( $0,096 > 0,05$ ). Hasil pengolahan uji homogenitas dengan *SPSS versi 21.0* selengkapnya dapat dilihat pada **lampiran C (Analisis Data menggunakan SPSS)**.

Karena data hasil *post test* kedua kelompok homogen dan jumlah sampel kelompok eksperimen I sama dengan jumlah sampel pada kelompok eksperimen II ( $n_1 = n_2$ ) maka uji *t-test* dilakukan dengan rumus *t-test* komparatif *separated varian*.

### c. Uji Hipotesis

Uji hipotesis dilakukan untuk mengetahui apakah hasil belajar peserta didik pada kelompok eksperimen 1 ( $X_1$ ) yang diajar dengan strategi pembelajaran *Practice Rehearsal Pairs* berbeda secara signifikan dengan hasil belajar peserta didik pada kelompok eksperimen 2 ( $X_2$ ) yang diajar dengan menggunakan strategi pembelajaran *Index Card Match*. Dengan demikian dirumuskan hipotesis statistik sebagai berikut:

Hipotesis Nihil ( $H_0$ ) = tidak ada perbedaan, jika nilai  $t_{hitung} < t_{tabel}$  ( $\alpha = 0,05$ )

Hipotesis Alternatif ( $H_1$ ) = ada perbedaan, jika  $t_{hitung} > t_{tabel}$  ( $\alpha = 0,05$ )

Atau:

Hipotesis Nihil ( $H_0$ ) = tidak ada perbedaan, jika nilai  $sign > \alpha$  ( $\alpha = 0,05$ )

Hipotesis Alternatif ( $H_1$ ) = ada perbedaan, jika  $sign < \alpha$  ( $\alpha = 0,05$ )

Kriteria pengujian adalah jika  $t_{hitung} > t_{tabel}$  maka  $H_1$  diterima dan  $H_0$  ditolak, berarti ada perbedaan hasil belajar biologi peserta didik antara kelas eksperimen 1 ( $X_1$ ) dengan kelas eksperimen 2 ( $X_2$ ).

Berdasarkan hasil pengujian menggunakan uji-t yang terlampir pada **lampiran B3** diperoleh  $t_{hitung} = 8,173 > t_{tabel} = 2,011$  dengan taraf nyata  $\alpha = 0,05$  dan  $dk = 48$  sehingga  $t_{hitung}$  berada pada daerah penolakan  $H_0$ , yang berarti hipotesis  $H_0$  ditolak dan hipotesis  $H_1$  diterima. Hal ini menunjukkan bahwa ada perbedaan yang berarti antara kelas eksperimen 1 ( $X_1$ ) dengan kelas eksperimen 2 ( $X_2$ ) dengan diterapkannya strategi pembelajaran *Practice Rehearsal Pairs* dengan *Index Card Match* terhadap hasil belajar peserta didik. Hasil belajar peserta didik dengan strategi pembelajaran *Practice Rehearsal Pairs* lebih tinggi dari hasil belajar peserta didik dengan strategi pembelajaran *Index Card Match*.

Berdasarkan hasil pengolahan SPSS di atas maka diperoleh nilai  $sign = 0,000 < \alpha = 0,05$ . Maka  $H_0$  ditolak dan  $H_1$  diterima, berarti terdapat perbedaan signifikansi antara hasil belajar biologi yang diajar dengan menggunakan strategi pembelajaran *Practice Rehearsal Pairs* dengan strategi pembelajaran *Index card Match* pada siswa kelas XI IPA SMA Negeri 7 Makassar. Hasil pengolahan uji hipotesis dengan *SPSS versi 21.0* selengkapnya dapat dilihat pada **lampiran C (Analisis Data menggunakan SPSS)**.



## **B. Pembahasan**

### **1. Hasil Belajar Biologi Peserta Didik Kelas XI SMA Negeri 7 Makassar yang Diajar dengan Strategi Pembelajaran *Practice Rehearsal Pairs* dengan Strategi Pembelajaran *Index Card Match***

Berdasarkan penelitian yang telah dilakukan pada kelas XI IPA<sub>4</sub> SMA Negeri 7 Makassar sebagai kelas eksperimen 1 yang belajar dengan strategi pembelajaran *Practice Rehearsal Pairs* selama 4 (Empat) kali pertemuan diperoleh data dari hasil belajar biologi melalui analisis statistik deskriptif dengan jumlah 20 soal pilihan ganda, yang berkaitan dengan mata pelajaran biologi pokok bahasan sistem pencernaan pada manusia. Maka peneliti melakukan pengujian analisis statistik deskriptif sehingga diperoleh skor tertinggi pada *post test* yaitu 95, skor terendah 75, rata-rata skor 82,1 dan standar deviasi adalah 5,77.

Berdasarkan data tersebut dapat disimpulkan bahwa hasil belajar biologi peserta didik pada kelas XI IPA<sub>4</sub> yang belajar dengan menggunakan strategi pembelajaran *Practice Rehearsal Pairs* tergolong baik dan termasuk dalam kategori tinggi. Hal ini dilihat dari nilai *post test* rata-rata (mean) yaitu 82,1. Hal ini juga didukung oleh teori yang menyatakan bahwa strategi *Practice Rehearsal Pairs* merupakan salah satu strategi pembelajaran aktif yang mampu mengarahkan atensi peserta didik terhadap materi yang dipelajarinya.<sup>1</sup> Strategi *practice rehearsal pairs* memberikan kesempatan kepada peserta didik untuk saling mengajar dengan peserta didik lain, karena dalam strategi ini peserta didik mempelajari sesuatu pada waktu yang sama saat ia menjadi penjelas/demonstrator bagi pasangannya, dengan membentuk kelompok kecil seperti berpasangan, dalam strategi ini juga membuat setiap peserta didik akan berpartisipasi aktif dalam kelompok pasangannya, karena

---

<sup>1</sup>Agus Suprijono, *Cooperative Learning (Teori dan Aplikasi Paikem)*, (Yogyakarta: Pustaka Pelajar, 2009), h. 111.

pada kelompok besar biasanya ada beberapa peserta didik yang cenderung pasif atau hanya beberapa anggota kelompok yang aktif.

Berdasarkan data hasil observasi kelompok eksperimen 1 untuk mengetahui hasil belajar siswa dalam bentuk perubahan tingkah laku yaitu siswa yang aktif memperhatikan penjelasan guru dalam kegiatan pembelajaran memperoleh persentase 95%, siswa yang aktif bertanya kepada guru atau teman mengenai materi yang belum dipahami memperoleh persentase 85%, siswa mengerjakan tugas yang diberikan tepat waktu memperoleh persentase 85%, siswa memanfaatkan waktu yang ada untuk berdiskusi tentang pelajaran dengan teman maupun dengan guru memperoleh persentase 80%, siswa aktif berdiskusi dengan teman-teman dalam menyelesaikan tugas memperoleh persentase 90%, siswa tekun dalam mengerjakan tugas yang diberikan guru memperoleh persentase 85%, siswa tidak mudah putus asa dalam mengerjakan sesuatu di kelas memperoleh persentase 100%, siswa dapat menerima pendapat dari orang lain atau teman meskipun tanpa alasan memperoleh persentase 85%, siswa percaya diri dalam melakukan sesuatu di kelas saat pelajaran memperoleh persentase 95%.

Berdasarkan hasil observasi siswa dengan menggunakan strategi *practice rehearsal pairs* ini tentunya sesuai dengan teori yang mengatakan bahwa strategi *practice rehearsal pairs* adalah salah satu strategi yang berasal dari *active learning*. Pembelajaran aktif adalah suatu pembelajaran yang mengajak peserta didik untuk belajar secara aktif. Ketika peserta didik belajar secara aktif, berarti mereka yang mendominasi aktifitas pembelajaran, ini bisa dilihat di hasil observasi siswa yang menunjukkan bahwa siswa aktif mendominasi pembelajaran sebesar 95%. Dengan ini mereka secara aktif menggunakan otak, baik untuk menemukan ide pokok dari materi

pembelajaran, memecahkan masalah atau mengaplikasikan apa yang baru mereka pelajari ke dalam suatu persoalan yang ada dalam kehidupan nyata. Peserta didik diajak untuk turut serta dalam semua proses pembelajaran, tidak hanya mental tetapi juga melibatkan fisik. Sehingga diharapkan peserta didik merasakan suasana yang lebih menyenangkan dan hasil belajar pun dapat maksimal.<sup>2</sup>

Hasil penelitian yang diperoleh pada penelitian ini hampir sama dengan penelitian yang telah dilakukan oleh Muslihah yang meneliti tentang “Efektivitas pembelajaran matematika dengan menggunakan strategi *practice rehearsal pairs* terhadap motivasi dan hasil belajar matematika. Penelitian ini memuat rata-rata hasil belajar peserta didik yang diajar dengan menggunakan strategi *practice rehearsal pairs* secara signifikan lebih tinggi yaitu sebesar 62,08 dari pada peserta didik yang diajar dengan menggunakan pembelajaran ekspositori adalah sebesar 51,89.<sup>3</sup>

Berdasarkan hasil analisis statistik deskriptif yang diperoleh serta merujuk pada penelitian terdahulu yang relevan maka disimpulkan hasil belajar peserta didik kelas XI IPA<sub>4</sub> SMA Negeri 7 Makassar menunjukkan bahwa pada strategi pembelajaran *practice rehearsal pairs* hasil analisis data yang diperoleh pada kelas eksperimen 1 yaitu pada *pretest* diperoleh rata-rata sebesar 49,27, sedangkan pada *posttest* diperoleh rata-rata sebesar 82,1. Jadi, disimpulkan bahwa terjadi peningkatan hasil belajar sebelum dan sesudah penggunaan strategi pembelajaran *practice rehearsal pairs*.

---

<sup>2</sup>Hisyam Zaini, dkk., *Strategi Pembelajaran Aktif*, h. 44.

<sup>3</sup>Muslihah, “Efektivitas Pembelajaran Matematika Dengan Menggunakan Strategi Practice Rehearsal Pairs Terhadap Motivasi dan hasil Belajar Matematika Siswa Kelas VIII SMP Muhammadiyah 3 Depok”, *skripsi* (Yogyakarta: UIN Kalijaga, 2012), h. 98.

## **2. Hasil Belajar Biologi Peserta Didik Kelas XI IPA<sub>5</sub> SMA Negeri 7 Makassar yang Diajar dengan Strategi Pembelajaran *Index Card Match***

Berdasarkan penelitian yang telah dilakukan pada kelas XI IPA<sub>5</sub> SMA Negeri 7 Makassar sebagai kelas eksperimen 2 yang belajar dengan strategi pembelajaran *Index Card Match* selama 4 (Empat) kali pertemuan diperoleh data hasil belajar biologi melalui analisis statistic deskriptif dengan jumlah soal 20 pilihan ganda, yang berkaitan dengan mata pelajaran biologi pokok bahasan sistem pencernaan pada manusia. Data hasil belajar biologi diperoleh skor hasil belajar tertinggi *post test* sebesar 85 dan terendah 45. Rata-rata (mean) 69,84 dengan standar deviasi 9,75.

Berikut data hasil observasi kelompok eksperimen 2 untuk mengetahui hasil belajar siswa dalam bentuk perubahan tingkah laku, yaitu siswa yang aktif memperhatikan penjelasan guru dalam kegiatan pembelajaran memperoleh persentase 60%, siswa yang aktif bertanya kepada guru atau teman mengenai materi yang belum dipahami memperoleh persentase 75%, siswa mengerjakan tugas yang diberikan tepat waktu memperoleh persentase 80%, siswa memanfaatkan waktu yang ada untuk berdiskusi tentang pelajaran dengan teman maupun dengan guru memperoleh persentase 75%, siswa aktif berdiskusi dengan teman-teman dalam menyelesaikan tugas memperoleh persentase 80%, siswa tekun dalam mengerjakan tugas yang diberikan guru memperoleh persentase 65%, siswa tidak mudah putus asa dalam mengerjakan sesuatu di kelas memperoleh persentase 85%, siswa dapat menerima pendapat dari orang lain atau teman meskipun tanpa alasan memperoleh persentase 70%, siswa percaya diri dalam melakukan sesuatu di kelas saat pelajaran memperoleh persentase 85%.

Berdasarkan hasil observasi siswa dengan menggunakan strategi *index card match* ini tentunya tidak sesuai dengan teori yang mengatakan bahwa strategi *index*

*card match* adalah suatu strategi pembelajaran yang mengajak siswa untuk belajar aktif, ini dapat dilihat pada hasil observasi siswa yang menunjukkan bahwa hanya 60% siswa yang aktif dalam proses pembelajaran. Strategi *index card match* bertujuan agar siswa mempunyai jiwa kemandirian dalam belajar serta menumbuhkan daya kreativitas. Strategi ini bisa digunakan sebagai strategi alternatif yang dirasa lebih memahami karakter siswa. Karakteristik yang dimaksud adalah siswa menyukai belajar sambil bermain, maksudnya dalam proses belajar guru harus bisa membuat siswa merasa tertarik dan senang terhadap materi yang disampaikan sehingga nantinya tujuan pembelajaran dapat dicapai.<sup>4</sup>

Hasil penelitian yang diperoleh pada penelitian ini hampir sama dengan penelitian yang telah dilakukan Luthfiana Hasanatul Laily pada tahun 2012 dengan judul “Penggunaan Strategi *Active Learning Index Card Match* Pada Pembelajaran Matematika Untuk Meningkatkan Prestasi Belajar Siswa Kelas IV Min Tirto Salam Magelang Tahun Ajaran 2011/2012”. Dalam penelitiannya ini didapatkan hasil bahwa nilai rata-rata siswa menggunakan strategi pembelajaran *index card match* lebih tinggi dari pada sebelum menggunakan strategi pembelajaran *index card match*. Pembelajaran dengan menggunakan strategi pembelajaran *index card match* memberikan pengaruh positif terhadap hasil belajar matematika siswa kelas IV Min Tirto Salam Magelang tahun pelajaran 2011/2012.<sup>5</sup>

Berdasarkan hasil analisis statistik deskriptif yang diperoleh serta merujuk pada penelitian terdahulu yang relevan maka disimpulkan bahwa, hasil belajar biologi

---

<sup>4</sup>Hisyam Zaini, dkk., *Strategi Pembelajaran Aktif*, h. 45.

<sup>5</sup>Luthfiana Hasanatul Laily, “Penggunaan Strategi *Active Learning Index Card Match* Pada Pembelajaran Matematika Untuk Meningkatkan Prestasi Belajar Siswa Kelas IV Min Tiro Salam Magelang Tahun Ajaran 2011/2012, *skripsi* (Yogyakarta: UIN Sunan Kalijaga), h. 84.

peserta didik pada kelas XI IPA<sub>5</sub> yang menggunakan strategi pembelajaran *Index Card Match* termasuk dalam kategori sedang. Hal ini dilihat dari nilai rata-rata (mean) *post test* yaitu 69,84. Peningkatan yang terjadi pada hasil belajar peserta didik disebabkan karena penerapan strategi pembelajaran *index card match* ini memberikan pengalaman dalam proses belajar peserta didik. Guru sebelumnya menyiapkan media yaitu sebuah kartu index tentang materi sistem pencernaan pada manusia akan dibagikan kepada peserta didik, peserta didik sebelumnya juga telah mempersiapkan diri untuk belajar.

### **3. Perbedaan Hasil Belajar Biologi Peserta Didik yang Diajar dengan Menggunakan Strategi Pembelajaran *Practice Rehearsal Pairs* dan Strategi Pembelajaran *Index Card Match* pada Peserta Didik Kelas XI Di SMA Negeri 7 Makassar**

Telah dikemukakan sebelumnya bahwa untuk pengujian hipotesis digunakan rumus uji-t. Syarat yang harus dipenuhi untuk pengujian hipotesis adalah data yang diperoleh berdistribusi normal dan mempunyai variansi yang homogen. Oleh karena itu sebelum melakukan pengujian hipotesis terlebih dahulu dilakukan uji normalitas dan uji homogenitas. Uji normalisasi bertujuan untuk melihat apakah data tentang hasil belajar Biologi tidak menyimpang dari distribusi normal atau tidak sedangkan uji homogenitas bertujuan untuk melihat apakah kedua kelompok berasal dari populasi yang homogen atau tidak.

Berdasarkan hasil analisis One-Sample Kolmogorov-Smirnov Test data untuk kelompok eksperimen 1 ( $X_1$ ) yang diajar dengan strategi pembelajaran *Practice Rehearsal Pairs*, maka diperoleh nilai *post test*  $p = 0,264$  untuk  $\alpha = 0,05$ , hal ini menunjukkan  $p > \alpha$ . Ini berarti data skor hasil belajar biologi untuk kelompok eksperimen 1 ( $X_1$ ) yang diajar dengan strategi pembelajaran *Practice Rehearsal Pairs* berdistribusi normal. Sedangkan hasil analisis data untuk kelompok eksperimen yang

diajar dengan strategi pembelajaran *Index Card Match*, diperoleh nilai  $p = 0,526$ . Untuk  $\alpha = 0,05$ , hal ini menunjukkan  $p > \alpha$ . Ini berarti data skor hasil belajar biologi untuk kelompok eksperimen yang diajar dengan menggunakan strategi pembelajaran *Index Card Match* berdistribusi normal, sehingga data kedua kelompok tersebut berdistribusi normal.

Berdasarkan uji homogenitas untuk menguji kesamaan dua varians diperoleh nilai *post test*  $F_{hitung} = 1,564$  untuk  $F_{tabel} = 3,403$ . Hal ini menunjukkan  $F_{hitung} < F_{tabel}$  ( $1,564 < 3,403$ ). Ini berarti data hasil belajar biologi untuk kedua kelompok perlakuan berasal dari populasi yang homogen.

Selanjutnya adalah uji hipotesis perbedaan antara nilai *post-test* kelas eksperimen 1 ( $X_1$ ) dan eksperimen 2 ( $X_2$ ), diperoleh nilai  $t$  hitung sebesar 8,173 pada taraf kesalahan 0,05 (5%) dengan nilai  $dk = n_1 + n_2 - 2 = 25 + 25 - 2 = 48$  diperoleh nilai  $t_{tabel}$  sebesar 2,011 berdasarkan ketentuan kriteria pengujian hipotesis, “jika  $t_{hitung} < t_{tabel}$ , maka  $H_0$  diterima dan  $H_1$  ditolak dan jika  $t_{hitung} > t_{tabel}$  maka  $H_0$  ditolak dan  $H_1$  diterima. Dari hasil analisis data nilai  $t_{hitung}$  lebih besar dari pada  $t_{tabel}$  yaitu ( $8,173 > 2,011$ ). Dengan demikian  $H_0$  ditolak dan  $H_1$  diterima, berarti dapat disimpulkan bahwa terdapat perbedaan yang signifikan antara hasil belajar biologi peserta didik kelas XI SMA Negeri 7 Makassar yang diajar dengan strategi pembelajaran *Practice Rehearsal Pairs* dan strategi *Index Card Match*, yang dibuktikan dengan data statistik yang menunjukkan bahwa nilai rata-rata kedua kelompok berada pada tingkat kategori yang berbeda. Pada kelompok eksperimen 1 ( $X_1$ ) yang diajar menggunakan strategi pembelajaran *Practice Rehearsal Pairs* nilai rata-rata hasil belajar peserta didik berada pada tingkat kategori tinggi, sedangkan kelompok eksperimen 2 ( $X_2$ ) yang diajar menggunakan strategi pembelajaran *Index Card Match* nilai rata-rata

hasil belajar peserta didik berada pada tingkat kategori sedang. Kesimpulannya dapat dikatakan bahwa lebih tinggi hasil belajar peserta didik yang diajar menggunakan strategi pembelajaran *Practice Rehearsal Pairs* dari pada hasil belajar peserta didik yang diajar menggunakan strategi pembelajaran *Index Card Match*. Walaupun demikian, dari hasil pre-test dan post-test menunjukkan bahwa penerapan strategi pembelajaran *Practice Rehearsal Pairs* dan strategi pembelajaran *Index Card Match* masing-masing dapat meningkatkan hasil belajar peserta didik pada kedua kelas tersebut. Akan tetapi, dari data statistik tersebut strategi pembelajaran *Practice Rehearsal Pairs* lebih efektif digunakan dalam proses pembelajaran biologi khususnya pada pokok bahasan sistem pencernaan.

Melvin Silberman dalam bukunya mengatakan bahwa, strategi pembelajaran *index card match* dalam pelaksanaannya membutuhkan waktu yang lebih lama bagi peserta didik untuk menyelesaikan tugas dan prestasi, guru harus memiliki jiwa demokratis dan keterampilan yang memadai dalam mengelola kelas, menuntut sifat tertentu dari peserta didik atau kecenderungan untuk bekerja sama dalam menyelesaikan masalah.<sup>6</sup>

Hasil belajar peserta didik pada penelitian ini yang diajar menggunakan strategi pembelajaran *index card match* dengan tingkat persentase yang tinggi berada pada kategori sedang. Hal ini disebabkan karena sebagian peserta didik kurang memiliki antusias untuk berperan aktif dalam proses pembelajaran sehingga secara tidak langsung mempengaruhi tingkat pengetahuan mereka yang pada akhirnya berdampak pada hasil belajar yang dicapai. Kurangnya minat peserta didik untuk berperan aktif dalam kegiatan pembelajaran ini dipengaruhi oleh rasa takut salah

---

<sup>6</sup>Mel Silberman, *Pembelajaran Aktif 101 Strategi untuk Mengajar Secara Aktif*, h. 250.



untuk mengungkapkan gagasan-gagasan mereka di depan rekan dan guru mereka. Hanya sedikit peserta didik yang mampu mengungkapkan gagasannya ketika ditunjuk oleh guru untuk mengemukakan gagasan pokok dari materi pembelajaran yang mereka peroleh. Kemudian strategi ini juga membuat kelas gaduh karena mencari pasangan, namun gaduh dalam artian masih dalam proses belajar mengajar, akan tetapi hanya sebagian yang aktif mencari pasangannya. Guru juga masih kurang terampil dalam mengelola kelas karena strategi ini membutuhkan keterampilan yang memadai untuk menciptakan suasana pembelajaran yang sesuai dengan yang diharapkan oleh strategi pembelajaran *index card match*.

Melvin Silberman dalam bukunya mengatakan bahwa, salah satu cara yang paling efektif dan efisien untuk meningkatkan hasil belajar adalah dengan membagi peserta berpasang-pasangan dan menyusun partner belajar.<sup>7</sup> Suatu mata pelajaran benar-benar dikuasai hanya apabila seorang siswa mampu mengajarkan kepada siswa lain.<sup>8</sup>

Berdasarkan uraian di atas dapat disimpulkan bahwa strategi pembelajaran *Practice Rehearsal Pairs* merupakan salah satu strategi dalam *active learning* yang dalam pembelajarannya lebih diarahkan pada kerja kelompok secara berpasangan untuk menguasai tugas yang diberikan dengan teman belajar yang bertujuan untuk meyakinkan masing-masing pasangan dapat melakukan dan menyelesaikan tugas dengan benar.

Strategi pembelajaran aktif dimaksudkan untuk mengoptimalkan semua potensi peserta didik, sehingga semua peserta didik dapat mencapai hasil belajar yang

---

<sup>7</sup>Mel Silberman, *Pembelajaran Aktif 101 Strategi untuk Mengajar Secara Aktif*, h. 22.

<sup>8</sup>Agus Suprijono, *Cooperative Learning (Teori dan Aplikasi Paikem)*, h. 165.

memuaskan sesuai dengan karakteristik pribadi yang mereka miliki. Pembelajaran ini pada dasarnya berusaha untuk memperkuat dan memperlancar stimulus dan respon peserta didik dalam pembelajaran sehingga proses pembelajaran menjadi hal yang menyenangkan, tidak menjadi hal yang membosankan bagi mereka. Dalam strategi ini juga setiap materi pelajaran harus dikaitkan dengan berbagai pengetahuan dan pengalaman yang ada sebelumnya.

Tujuan dari strategi *practice-rehearsal pairs* (praktek berpasangan) adalah untuk melibatkan peserta didik aktif sejak dimulainya pembelajaran, yakni untuk meyakinkan dan memastikan bahwa kedua pasangan dapat memahami materi dan tugas yang diberikan, selain itu juga dengan praktek berpasangan dapat meningkatkan keakraban dengan peserta didik dan untuk memudahkan dalam mempelajari materi yang bersifat psikomotor.<sup>9</sup>

Perbedaan hasil belajar biologi dengan menggunakan strategi pembelajaran *practice rehearsal pairs* dan *index card match* dengan hasil *practice rehearsal pairs* lebih tinggi ini juga disebabkan karena faktor dari guru menggunakan strategi tersebut dengan cara yang berbeda dan tentunya juga cara belajar peserta didik itu sendiri yang berbeda.

Meskipun terdapat perbedaan pada kedua strategi pembelajaran tersebut, namun tetap dinyatakan bahwa keduanya merupakan strategi pembelajaran baik untuk diterapkan. Benny A. Pribadi menyatakan bahwa penerapan desain sistem pembelajaran bertujuan untuk menciptakan pembelajaran yang sukses, yaitu pembelajaran yang mampu membantu peserta didik mencapai kompetensi yang

---

<sup>9</sup>Mansyur, "Strategi Pembelajaran Practice-Rehearsal Pairs dengan Media Alat Peraga Simetri Lipat dan Simetri Putar dalam Pembelajaran Matematika Kelas VII di MTs NU 05 Sunan Katong Kaliwungu Pada Sub Materi Pokok Persegi Panjang dan Persegi", *Skripsi* (Semarang: Fak. Ilmu Tarbiyah dan Keguruan UIN Walisongo, 2012), h. 15.

digunakan karena setiap strategi memiliki tujuan untuk menghasilkan suatu sistem instruksional yang efektif dan efisien dalam memfasilitasi pencapaian tujuan instruksional.<sup>10</sup>

---

<sup>10</sup>Benny A. Pribadi, *Model Desain Sistem Pembelajaran* (Jakarta: PT Dian Rakyat, 2012), h. 18.

## **BAB V**

### **PENUTUP**

#### **A. Kesimpulan**

Berdasarkan hasil penelitian dan pembahasan pada penelitian ini, maka diperoleh beberapa kesimpulan sebagai berikut:

1. Hasil belajar peserta didik pada mata pelajaran biologi materi sistem pencernaan pada manusia yang diajar menggunakan strategi pembelajaran *practice rehearsal pairs* memperoleh peningkatan sebesar 32,83 yakni dari nilai rata-rata 49,27 menjadi 82,1.
2. Hasil belajar biologi peserta didik pada mata pelajaran biologi materi sistem pencernaan pada manusia yang diajar dengan menggunakan strategi pembelajaran *index card match* memperoleh peningkatan sebesar 25,98 yakni nilai rata-rata 43,86 menjadi 69,84.
3. Terdapat perbedaan yang signifikansi antara hasil belajar siswa yang menggunakan strategi pembelajaran *practice rehearsal pairs* dengan hasil belajar siswa yang menggunakan strategi pembelajaran *index card match* pada materi sistem pencernaan siswa kelas XI SMA Negeri 7 Makassar, karena rata-rata hasil belajar biologi antara yang diajar dengan strategi *Practice Rehearsal Pairs* maupun strategi *Index Card Match* terjadi perbedaan yang signifikan.

## B. Saran

Setelah melakukan penelitian, ada beberapa yang penulis sarankan sebagai berikut:

1. Kepada guru biologi SMAN 7 Makassar agar dalam pembelajaran biologi disarankan untuk mengajar dengan menerapkan strategi pembelajaran *practice rehearsal pairs* dan strategi pembelajaran *index card match*, meskipun di hasil penelitian penulis yang lebih unggul ialah strategi *practice rehearsal pairs*, namun tidak ada salahnya untuk memakai strategi *index card match* agar strategi yang digunakan lebih bervariasi dan berusaha untuk menciptakan pembelajaran yang aktif dan kreatif supaya peserta didik tidak merasa bosan dalam mengikuti pembelajaran biologi.
2. Kepada penentu kebijakan dalam bidang pendidikan agar hasil penelitian ini dapat dijadikan bahan pertimbangan dalam rangka meningkatkan mutu pendidikan di Sekolah Menengah Atas terkhusus SMA Negeri 7 Makassar.
3. Kepada peneliti lain yang akan mengkaji variabel sama diharapkan untuk lebih menambah referensi-referensi terkait strategi *Practice Rehearsal Pairs* dan *index Card Match*.

## DAFTAR PUSTAKA

- Abdurrahman, Mulyono. *Pendidikan Bagi Anak Berkesulitan Belajar*. Jakarta: PT Rineka Cipta, 2003.
- Arikunto, Suharsimi. *Dasar-Dasar Evaluasi Pendidikan Edisi Revisi*. Jakarta: PT. Bumi Aksara, 2005.
- Arikunto, Suharsimi. *Prosedur Penelitian Suatu Pendekatan Praktek*. Jakarta: PT Rineka Cipta, 2011.
- Daryanto. *Belajar dan Mengajar*. Bandung: Yrama Widya, 2013.
- Depdiknas. “Pedoman Umum Sistem Pengujian Hasil Belajar” <https://www.scribd.com/mobile/doc/172013220/Rancangan-Penilaian-Hasil-Belajar-Depdiknas-2008> (23 Desember 2015).
- D’Silva, Ici. “Active Learning”. *Journal of Education Administration and Policy Studies* Vol. 2, no. 6, pp. 77-82. Online. Available at <http://www.academicjournals.org/JEAPS>, 2010 (Diakses 29 Oktober 2015).
- Eubanks, Janet dan Deb Blessman, “Francis Howell High School Response To Intervention” *Journal of RtI Instructional Model English I & Physical Science* vol. 37 no. 1 (Maret 2013). <http://www.pkwy.k12.mo.us/inside/curriculum/CA/secondary/file/RtI%20Instructional%20Model.pdf>. (Diakses 15 November 2015).
- Inderwati. “Efektivitas Pembelajaran Biologi Melalui Strategi Pembelajaran Index Card Match Dengan Practice Rehearsal Pairs Terhadap Hasil Belajar Siswa Pada Materi Fotosintesis Kelas VIII Semester Genap SMP Negeri 2 Colomadu Tahun Ajaran 2012/2013”. *Skripsi*. Surakarta: Universitas Muhammadiyah Surakarta, 2013.
- Irianto, Koes. *Struktur dan Fungsi Tubuh Manusia*. Bandung : Yrama Widya. 2005.
- Irianto, Koes. *Anatomi dan Fisiologi*. Bandung: Penerbit Alfabeta, 2013.
- Kadaryanto. *Biologi 2*. Jakarta: Yudhistira. 2006.
- Kresnanto, Deddy. “Metode Pembelajaran Aktif”, *Blog Deddy Kresnanto*. <https://nongkrongplus.wordpress.com/2012/03/15/metode-pembelajaran-index-card-match.html> (15 Maret 2012).
- Laily, Luthfiana Hasanatul. “Penggunaan Strategi Active Learning “Index Card Match” Pada Pembelajaran Matematika Untuk Meningkatkan Prestasi Belajar Siswa Siswa Kelas IV Min Tirto Salam Magelang Tahun Ajaran 2011/2012”, *Skripsi*. Yogyakarta: Universitas Islam Negeri Sunan Kalijaga, 2012.
- Lie, Anita. *Cooperative Learning*. Jakarta: PT. Grafindo, 2008.
- Mansyur, “Strategi Pembelajaran Practice-Rehearsal Pairs dengan Media Alat Peraga Simetri Lipat dan Simetri Putar dalam Pembelajaran Matematika Kelas VII di MTs NU 05 Sunan Katong Kaliwungu Pada Sub Materi Pokok Persegi Panjang dan Persegi”. *Skripsi*, Semarang: Fak. Ilmu Tarbiyah dan Keguruan UIN Walisongo, 2012.

- Mustami, Muhammad Khalifah. *Metodologi Penelitian Pendidikan* Yogyakarta: Aynat Publishing, 2015.
- Noor, Juliasnya. *Metodologi Penelitian*. Jakarta: Kencana, 2013.
- Nurfatihah, "Perbandingan Antara Model Pembelajaran *Active Learning Tipe Assessment Search Dan Index Card Match* Terhadap Hasil Belajar Biologi peserta Didik Kelas XI Di SMA Negeri 1 Sinjai Utara". *Skripsi*, Makassar: Fak. Tarbiyah dan Keguruan UIN Alauddin, 2015.
- Nurhera. *Media Pembelajaran Visual dan Media Audio Visual Pada Mata Pembelajaran Sistem Reproduksi Manusia*. Makassar: UIN Press, 2010.
- Nuryani. *Strategi Belajar Mengajar Biologi*. Malang: UM Press, 2005.
- Pearce, C. Evelyn. *Anatomi dan Fisiologis untuk Paramedis*. Jakarta: Gramedia Pustaka Utama. 1999.
- Pribadi, Benny A. *Model Desain Sistem Pembelajaran*. Jakarta: PT Dian Rakyat, 2012.
- Prince, Michael. "Does Active Learning Work? A Review of the Research" *Journal Of Engineering Education* vol. 2 No. 1, (Juli 2004). [http://www4.ncsu.edu/unity/lockers/users/f/felder/public/papers/prince\\_AL.pdf](http://www4.ncsu.edu/unity/lockers/users/f/felder/public/papers/prince_AL.pdf) (Diakses 15 November 2015).
- Purwanto. *Evaluasi Hasil Belajar*. Bandung: PT. Remaja Rosdakarya, 1996.
- Rauf, Abd. "Pengaruh Penerapan Pembelajaran *Active Learning Model GQGA* Pada Mata Pelajaran IPA Materi Pokok Gerak Tahun Pelajaran 2011/2012 Terhadap Hasil Belajar Peserta Didik Kelas VII MTS Nurul Falah". *Skripsi*, Semarang: Fakultas Tarbiyah IAIN Walisongo, 2012.
- Sagala, Syaiful. *Konsep dan Makna Pembelajaran*. Bandung: Alfabeta, 2006.
- Sanjaya, Wina. *Strategi Pembelajaran Berorientasi Standar Proses Pendidikan*. Jakarta: Kencana Prenada Media Group, 2013.
- Silberman, Mel. *Pembelajaran Aktif 101 Strategi untuk Mengajar Secara Aktif*. Yogyakarta: Pustaka Insan Madani, 2009.
- Siregar, Syofian. *Statistik Parametrik untuk Penelitian Kuantitatif*. Jakarta: Bumi Aksara, 2014.
- Slameto. *Belajar dan faktor-faktor yang mempengaruhinya*. Jakarta: PT Rineka Cipta, 1991.
- Subana. *Statistik Pendidikan*. Bandung: CV Pustaka Setia, 2000.
- Sudjana, Nana. *Dasar-Dasar Proses Belajar Mengajar*. Bandung: Sinar Baru Algesindo, 2004.
- Sudjana, Nana. *Penilaian hasil proses belajar mengajar*. Bandung: Remaja Rosdakarya, 1991.
- Sudijono, Anas. *Statistik Pendidikan*. Jakarta: Raja Grafindo Persada, 2010.

- Sugiyono. *Metode Penelitian Pendidikan: Pendekatan kuantitatif, kualitatif dan R&D*. Bandung: Penerbit Alfabeta, 2015.
- Sugiyono. *Metode Penelitian kuantitatif, kualitatif dan kombinasi (Mixed Methods)*. Bandung: Penerbit Alfabeta, 2014.
- Suprijono, Agus. *Cooperative Learning Teori dan Aplikasi PAIKEM*. Yogyakarta: Pustaka pelajar, 2009.
- Tim Dosen. *Perencanaan Pembelajaran Biologi*. Makassar: UIN Press, 2012.
- Tim penyusun kamus pusat pembinaan dan pengembangan bahasa. *Kamus Besar Bahasa Indonesia*. Jakarta: Balai Pustaka, 1994.
- Tirtarahardja, Umar dan La Sulo. *Pengantar Pendidikan*. Jakarta: PT Rineka Cipta, 2008.
- Tiro, Muh. Arief. *Dasar-Dasar Statistik*. Makassar: State University of Makassar Press, 2000.
- Undang-Undang RI No. 20 Tahun 2003, *Tentang Sistem Pendidikan Nasional*, <http://luk.staff.ugm.ac.id/atur/UU20-2003Sisdiknas.pdf>, (Diakses 28 Oktober 2015).
- Zaini, Hisyam, dkk. *Strategi Pembelajaran Aktif*. Yogyakarta: Pustaka Insan Madani, 2008.



**LAMPIRAN B**

**ANALISIS INFERENSIAL**

## **LAMPIRAN D**

# ***Uji Validitas Dan Reliabilitas***

# LAMPIRAN C

## *Analisis Data Menggunakan SPSS*

**LAMPIRAN A**

**SILABUS PEMBELAJARAN**

**RENCANA PERANGKAT PEMBELAJARAN (RPP)**

**LAMPIRAN-LAMPIRAN**

**LAMPIRAN E**

**INSTRUMEN TES**

**KISI-KISI SOAL**

**LEMBAR OBSERVASI**

## **RENCANA PELAKSANAAN PEMBELAJARAN (RPP)**

1. Identitas Sekolah : SMAN 7 Makassar
2. Identitas Mata Pelajaran : Biologi
3. Kelas/Semester : XI/2
4. Materi Pokok : Sistem pencernaan
5. Alokasi Waktu : 4 x pertemuan (8x45)

### **A. Kompetensi Inti**

1. Menghayati dan mengamalkan ajaran agama yang dianutnya.
2. Menghayati dan mengamalkan perilaku jujur, disiplin, tanggung jawab, peduli (gotong royong, kerjasama, toleransi, damai), santun responsif dan pro-aktif dan menunjukkan sikap sebagai bagian dari solusi atas berbagai permasalahan dalam berinteraksi secara efektif dengan lingkungan sosial dan alam serta dalam menempatkan diri sebagai cerminan bangsa dalam pergaulan dunia.
3. Memahami, menerapkan, menganalisis dan mengevaluasi pengetahuan faktual, konseptual, prosedural, dan metakognitif berdasarkan rasa ingin tahunya tentang ilmu pengetahuan, teknologi, seni, budaya, humaniora dengan wawasan kemanusiaan, kebangsaan, kenegaraan dan peradaban terkait penyebab penyebab fenomena dan kejadian serta menerapkan pengetahuan prosedural pada bidang kajian yang spesifik sesuai dengan bakat dan minatnya untuk memecahkan masalah.
4. Mengolah, menalar, menyaji dan mencipta dalam ranah konkret dan ranah abstrak terkait dengan pengembangan dari yang dipelajarinya di sekolah secara mandiri serta bertindak secara efektif dan kreatif, dan mampu menggunakan metode sesuai kaidah keilmuan.

## B. Kompetensi Dasar dan Indikator Pencapaian Kompetensi

No	Kompetensi Dasar	Indikator Pencapaian Kompetensi
1	1.1 Mengagumi keteraturan dan kompleksitas ciptaan Tuhan tentang struktur dan fungsi sel, jaringan organ penyusun sistem dan bioproses yang terjadi pada makhluk hidup.	1.1.1. Menunjukkan kekaguman terhadap keteraturan dan kompleksitas sistem pencernaan manusia melalui gambar dan video dalam bentuk perilaku menghargai.
2.	2.1 Berperilaku ilmiah: teliti, tekun, jujur sesuai data dan fakta, disiplin, tanggung jawab, dan peduli dalam observasi dan eksperimen, berani dan santun dalam mengajukan pertanyaan dan berargumentasi, peduli lingkungan, gotong royong, bekerjasama, cinta damai, berpendapat secara ilmiah dan kritis, responsif dan proaktif dalam setiap tindakan dan dalam melakukan pengamatan dan percobaan di dalam kelas/laboratorium maupun di luar kelas/laboratorium.	2.1.1 Mampu menunjukkan perilaku tanggung jawab, peduli dan bekerja sama dengan teman kelompok, tugas mengenai mekanisme pencernaan pada manusia melalui diskusi kelompok. 2.1.2 Berani mengajukan pertanyaan dan argumentasi secara ilmiah dan kritis, responsive dan proaktif mengenai presentasi tugas dari kelompok lain tentang mekanisme



		pencernaan pada manusia melalui kegiatan diskusi.
3.	3. 7 Menganalisis hubungan antara struktur jaringan penyusun organ berdasarkan fungsinya masing-masing pada sistem pencernaan dan mengaitkannya dengan proses pencernaan sehingga dapat menjelaskan mekanisme serta gangguan fungsi yang terjadi pada sistem pencernaan pada manusia dan hewan misalnya ruminansia melalui studi literature, pengamatan dan simulasi.	<p>3.7.1 Menjelaskan zat-zat makanan yang terkandung dalam bahan makanan dan mengaitkannya dengan fungsinya tubuh melalui praktikum dan kajian literature dengan benar.</p> <p>3.7.3 Menjelaskan kemungkinan yang terjadi apabila kekurangan/kelebihan asupan salah satu zat makanan melalui gambar.</p> <p>3.7.3 Menyebutkan contoh-contoh bahan makanan sebagai sumber zat-zat makanan yang diperlukan tubuh melalui kajian literature dengan benar.</p> <p>3.7.4 Menyebutkan berbagai jenis zat aditif makanan beserta bahayanya bagi</p>

		<p>kesehatan tubuh melalui gambar.</p> <p>3.7.5 Membandingkan perbedaan antara pencernaan mekanik dan pencernaan kimiawi dengan tepat</p> <p>3.7.6 Menjelaskan fungsi dari masing-masing organ-organ penyusun sistem pencernaan makanan pada manusia dengan tepat.</p> <p>3.7.7 Menyebutkan kelenjar-kelenjar pencernaan yang berperan pada organ pencernaan makanan dengan tepat.</p> <p>3.7.8 Mengidentifikasi struktur dari organ-organ pencernaan pada hewan ruminansia dengan tepat.</p> <p>3.7.9 Menjelaskan fungsi dari masing-masing organ pencernaan pada hewan ruminansia dengan tepat.</p>
4	4.7 Menyajikan hasil analisis tentang kelainan dari gangguan sistem	4.7.1 Mengumpulkan data tentang informasi

	<p>pencernaan makanan pada manusia dari media internet.</p>	<p>kelainan-kelainan yang mungkin terjadi pada sistem pencernaan manusia dari berbagai sumber sebagai tugas mandiri dan melaporkn dalam bentuk tertulis.</p>
--	---	--

### C. Tujuan Pembelajaran

Setelah proses pembelajaran, siswa diharapkan dapat memiliki kemampuan sebagai berikut:

#### **Pertemuan 1**

- 3.7.1.1 Menjelaskan zat-zat makanan yang terkandung dalam bahan makanan dan mengaitkannya dengan fungsinya tubuh melalui praktikum dan kajian literature dengan benar.
- 3.7.2.2 Menjelaskan kemungkinan yang terjadi apabila kekurangan/kelebihan asupan salah satu zat makanan melalui simulasi.
- 3.7.3.3 Menyebutkan contoh-contoh bahan makanan sebagai sumber zat-zat makanan yang diperlukan tubuh melalui kajian literature dengan benar.

#### **Pertemuan ke 2**

- 3.7.4.4 Menyebutkan berbagai jenis zat aditif makanan beserta bahayanya bagi kesehatan tubuh melalui gambar.
- 3.7.5.5 Membandingkan perbedaan antara pencernaan mekanik dan pencernaan kimiawi.

#### **Pertemuan 3**

- 3.7.6.6 Menjelaskan fungsi dari masing-masing organ-organ penyusun sistem pencernaan makanan pada manusia dengan tepat.

3.7.7.7 Menyebutkan kelenjar-kelenjar pencernaan beserta fungsinya yang berperan pada organ pencernaan makanan dengan tepat.

#### **Pertemuan 4**

3.7.8.8 Mengidentifikasi struktur dari organ-organ pencernaan pada hewan ruminansia dengan tepat.

3.7.9.9 Menjelaskan fungsi dari masing-masing organ pencernaan pada hewan ruminansia dengan tepat.

#### **D. Materi Pokok**

Proses pencernaan merupakan suatu proses yang melibatkan organ-organ pencernaan dan kelenjar-kelenjar pencernaan. Makanan yang kita makan akan mengalami proses pencernaan, yaitu suatu proses perubahan makanan dari yang berukuran besar menjadi halus (pencernaan mekanik) dengan bantuan alat-alat pencernaan. Zat makanan yang terkandung pada makanan pun akan mengalami perubahan dari zat makanan yang asalnya berupa senyawa kompleks menjadi sederhana (pencernaan kimiawi) dengan adanya bantuan berbagai enzim pencernaan sehingga pada akhirnya dapat diserap oleh usus halus.

Berdasarkan prosesnya, pencernaan makanan dapat dibedakan menjadi dua macam seperti berikut.

1. Proses mekanis, yaitu pengunyahan oleh gigi dengan dibantu lidah serta peremasan yang terjadi di lambung.
2. Proses kimiawi, yaitu pelarutan dan pemecahan makanan oleh enzim-enzim pencernaan dengan mengubah makanan yang bermolekul besar menjadi molekul yang berukuran kecil.

Sistem pencernaan terdiri dari organ-organ dan kelenjar-kelenjar pencernaan. Berikut alat-alat pencernaan yang dibutuhkan pada proses pencernaan.

##### **1. Mulut**

Makanan dicerna secara mekanis dan kimiawi. Di dalam mulut terdapat gigi, lidah, dan kelenjar ludah (glandula salivales).

## 2. Kerongkongan (Esofagus)

Kerongkongan merupakan saluran panjang ( $\pm 25$  cm) yang tipis sebagai jalan bolus dari mulut menuju ke lambung. Fungsi kerongkongan ini sebagai jalan bolus dari mulut menuju lambung.

## 3. Lambung

Lambung merupakan saluran pencernaan yang berbentuk seperti kantung, terletak di bawah sekat rongga badan. Lambung terdiri atas tiga bagian sebagai berikut.

- a. Bagian atas disebut kardiak, merupakan bagian yang berbatasan dengan esofagus.
- b. Bagian tengah disebut fundus, merupakan bagian badan atau tengah lambung.
- c. Bagian bawah disebut pylorus, yang berbatasan dengan usus halus.

## 4. Usus Halus

Usus halus merupakan saluran berkelok-kelok yang panjangnya sekitar 6–8 meter, lebar 25 mm dengan banyak lipatan yang disebut **vili** atau **jonjot-jonjot usus**. Vili ini berfungsi memperluas permukaan usus halus yang berpengaruh terhadap proses penyerapan makanan. Usus halus dibagi menjadi tiga bagian, yakni duodenum, jejunum dan ileum.

## 5. Usus Besar

Usus besar atau kolon memiliki panjang  $\pm 1$  meter dan terdiri atas kolon ascendens, kolon transversum, dan kolon descendens. Di antara intestinum tenue (usus halus) dan intestinum crassum (usus besar) terdapat sekum (usus buntu).

- Gangguan Pada Sistem Pencernaan Manusia

Gangguan pada sistem pencernaan cukup beragam. Faktor penyebabnya pun bermacam-macam, di antaranya makanan yang kurang baik dari segi kebersihan dan kesehatan, keseimbangan nutrisi, pola makan yang kurang tepat, adanya infeksi, dan kelainan pada organ pencernaan.

Ada beberapa gangguan atau kelainan yang dapat terjadi pada sistem pencernaan pada manusia. Diantaranya:

- 1) Gastritis
- 2) Hepatitis
- 3) Diare
- 4) Konstipasi
- 5) Apendisitis
- 6) Hemeroid/Wasir/Ambeyen
- 7) Maag
- 8) Keracunan
- 9) Tukak Lambung
- 10) Malnutrisi (kurang gizi)

#### **E. Pendekatan/ Metode Pembelajaran**

##### **Pertemuan 1**

- Pendekatan : saintific  
Metode : praktikum dan ceramah bervariasi.  
Model : *index card match*

##### **Pertemuan 2**

- Pendekatan : saintific  
Metode : ceramah bervariasi  
Model : *index card match*

##### **Pertemuan 3**

- Pendekatan : saintific  
Metode : ceramah bervariasi  
Model : *index card match*

##### **Pertemuan 4**

- Pendekatan : saintific  
Metode : ceramah bervariasi  
Model : *index card match*

#### **F. Media, Alat dan Sumber Belajar**

- Media
  - Media Flash
  - Power Point (Terlampir)

- Alat
  - LCD
  - Papan tulis
  - Spidol
- Sumber Belajar
  - Buku Paket Biologi Kelas XI
  - Internet

## G. Langkah-Langkah Pembelajaran

### Pertemuan ke 1

Kegiatan	Deskripsi Kegiatan	Alokasi Waktu
<b>Pendahuluan</b>		<b>60 menit</b>
	<ol style="list-style-type: none"><li>1. Siswa menjawab salam dan berdoa (sebagai implementasi nilai relegius) .</li><li>2. Siswa mengondisikan kelas dan pembiasaan (sebagai implementasi nilai disiplin) dan guru melakukan absensi.</li><li>3. Apersepsi<ul style="list-style-type: none"><li>• Siswa memperhatikan penjelasan yang dilakukan guru</li><li>• Setiap hari kalian pasti makan makanan yang kalian sukai, kalian tau apa pentingnya makanan bagi tubuh kita?</li></ul></li><li>4. Memotivasi<p>Peserta didik menjawab pertanyaan dari guru untuk memotivasi, memberi acuan, dan menghubungkan dengan materi yang telah dipelajari.</p><ul style="list-style-type: none"><li>• Siapa yang bisa berkomentar, kandungan apa saja yang terdapat pada bahan makanan?</li><li>• Guru menyampaikan kompetensi dasar, indikator dan tujuan pembelajaran yang harus yang dibahas</li></ul></li><li>5. Siswa memperhatikan guru yang menjelaskan langkah-langkah pembelajaran.</li><li>6. Guru memberikan uji kemampuan awal (<i>pre-test</i>)</li></ol>	2 menit  5 menit  3 menit  5 menit  45 menit



<p><b>Inti</b></p>	<p><b>1. Mengamati</b></p> <ul style="list-style-type: none"> <li>• Siswa menunjukkan kekaguman terhadap keteraturan dan kompleksitas sistem pencernaan hewan dan manusia.</li> <li>• Siswa menyimak penjelasan guru melalui power point mengenai alat-alat serta bahan apa saja yang digunakan untuk melakukan uji makanan agar mengetahui zat-zat apa saja yang terkandung dalam bahan makanan dan mengaitkannya dengan fungsi tubuh.</li> <li>• Siswa menyimak penjelasan guru melalui power point mengenai kemungkinan yang terjadi apabila kekurangan/kelebihan asupan salah satu zat makanan.</li> </ul> <p><b>2. Menanya</b></p> <ul style="list-style-type: none"> <li>• Siswa menanyakan hal-hal yang kurang dipahami dari penjelasan yang disampaikan oleh guru.</li> <li>• Siswa menanyakan kelebihan dan kekurangan terhadap asupan salah satu zat makanan.</li> </ul> <p><b>3. Mengumpulkan Data (Eksperimen/Eksplorasi)</b></p> <ul style="list-style-type: none"> <li>• Guru membagi siswa dalam 5 kelompok, tiap kelompok berjumlah 7 orang.</li> <li>• Guru memberikan LKS setiap kelompok mengenai prosedur kerja untuk melakukan praktikum uji makanan.</li> <li>• Setiap kelompok harus melakukan uji zat makanan pada berbagai bahan makanan dengan reagent kimia yang telah disiapkan dengan mengikuti prosedur kerja dalam LKS yang telah dibagikan.</li> <li>• Siswa mengamati hasil percobaan yang dilakukan dan mencatat hasilnya kemudian mendokumentasikan hasil percobaan sebagai bukti bahwa telah melakukan pengamatan.</li> </ul>	<p><b>65 menit</b></p> <p>10 menit</p> <p>5 menit</p> <p>40 menit</p>
--------------------	---	---

	<p><b>4. Mengasosiasikan</b></p> <p>Tiap kelompok mengaitkan hasil pengamatannya dengan menulis zat-zat makanan apa saja yang terkandung dalam bahan makanan dan fungsinya bagi tubuh serta menuliskan apa yang terjadi apabila kekurangan dan kelebihan zat makanan tersebut.</p> <p><b>5. Mengkomunikasikan</b></p> <p>Perwakilan tiap kelompok membacakan hasil pengamatannya di depan kelas.</p>	<p>5 menit</p> <p>5 menit</p>
Penutup		10 menit
	<p>1. Siswa bersama guru menyusun kesimpulan mengenai zat-zat makanan yang terkandung dalam bahan makanan dan mengaitkannya dengan fungsi tubuh, dan mengenai kemungkinan yang terjadi apabila kekurangan/kelebihan asupan salah satu zat makanan.</p> <p>2. Siswa melakukan umpan balik/refleksi.</p>	<p>5 menit</p> <p>5 menit</p>

## Pertemuan ke 2

Kegiatan	Deskripsi Kegiatan	Alokasi Waktu
<b>Pendahuluan</b>		<b>15 menit</b>
	<ol style="list-style-type: none"> <li>1. Siswa menjawab salam dan berdoa (sebagai implementasi nilai relegius)</li> <li>2. Siswa mengondisikan kelas dan pembiasaan (sebagai implementasi nilai disiplin) dan guru melakukan absensi.</li> <li>3. Apersepsi <ul style="list-style-type: none"> <li>• Siapa yang biasa menjelaskan kembali tentang kelebihan dan kekurangan terhadap asupan zat makanan?</li> </ul> </li> <li>4. Memotivasi Peserta didik menjawab pertanyaan dari guru untuk memotivasi, memberi acuan, dan menghubungkan dengan materi yang telah dipelajari. <ul style="list-style-type: none"> <li>• Siapa yang tahu perbedaan antara pencernaan mekanik dan pencernaan kimiawi?</li> <li>• Guru menyampaikan kompetensi dasar, indikator dan tujuan pembelajaran yang harus yang dibahas</li> </ul> </li> <li>5. Siswa menyimak langkah-langkah pembelajaran yang disampaikan oleh guru.</li> </ol>	<p>2 menit</p> <p>5 menit</p> <p>3 menit</p> <p>5 menit</p>

<p><b>Inti</b></p>	<p><b>1. Mengamati</b></p> <p>Siswa menyimak penjelasan guru melalui power point mengenai bahaya zat aditif bagi kesehatan tubuh dan perbedaan pencernaan mekanik dan pencernaan kimiawi.</p> <p><b>2. Menanya</b></p> <ul style="list-style-type: none"> <li>• Siswa menanyakan hal-hal yang kurang dipahami dari penjelasan yang disampaikan oleh guru.</li> <li>• Siswa menanyakan perbedaan antara organ pencernaan manusia maupun hewan, misalnya ruminansia.</li> </ul> <p><b>3. Mengumpulkan Data (Eksperimen/Eksplorasi)</b></p> <ul style="list-style-type: none"> <li>• Guru memberikan tugas untuk mencari pasangan lewat kartu indeks yang sudah dibagikan.</li> <li>• Masing-masing siswa memilih 1 kartu (setiap 1 kartu berisi 1 pertanyaan/jawaban).</li> <li>• Setelah mendapatkan pasangannya, setiap pasangan duduk bersama dan berdiskusi mengenai pertanyaan dan jawaban yang didapatkan serta memahaminya (Jangan beritahu kepada pasangan yang lain tentang pertanyaan dan jawaban yang ditemukan).</li> <li>• Guru memberikan kuis dengan memanggil siswa secara acak dan meminta untuk membacakan soal.</li> <li>• Guru menantang siswa yang lain untuk memberikan jawaban pada pada soal yang telah dibacakan temannya.</li> </ul> <p><b>4. Mengasosiasikan</b></p> <ul style="list-style-type: none"> <li>• Tiap kelompok mendiskusikan serta memahami pertanyaan dan jawaban yang didapatkan dari kartu indeks.</li> </ul> <p><b>5. Mengkomunikasikan</b></p> <p>Perwakilan tiap kelompok membacakan hasil diskusinya.</p>	<p><b>65 menit</b></p> <p>10 menit</p> <p>5 menit</p> <p>40 menit</p> <p>5 menit</p> <p>5 menit</p>
--------------------	--	---

<b>Penutup</b>		<b>10 menit</b>
	1. Siswa bersama guru menyusun kesimpulan mengenai perbedaan antara pencernaan mekanik dengan pencernaan kimiawi dan juga perbedaan antara organ pencernaan manusia dengan hewan, misalnya ruminansia.	5 menit
	2. Siswa melakukan umpan balik/refleksi.	5 menit

### Pertemuan ke 3

Kegiatan	Deskripsi Kegiatan	Alokasi Waktu
<b>Pendahuluan</b>		<b>15 menit</b>
	<ol style="list-style-type: none"> <li>1. Siswa menjawab salam dan berdoa (sebagai implementasi nilai relegius)</li> <li>2. Siswa mengondisikan kelas dan pembiasaan (sebagai implementasi nilai disiplin) dan guru melakukan absensi.</li> <li>3. Apersepsi <ul style="list-style-type: none"> <li>• Siapa yang bisa menjelaskan kembali tentang bahaya zat aditif bagi kesehatan tubuh?</li> </ul> </li> <li>4. Memotivasi Peserta didik menjawab pertanyaan dari guru untuk memotivasi, memberi acuan, dan menghubungkan dengan materi yang telah dipelajari. <ul style="list-style-type: none"> <li>• Siapa yang tahu fungsi dari masing-masing organ-organ pencernaan manusia?</li> <li>• Guru menyampaikan kompetensi dasar, indikator dan tujuan pembelajaran yang harus yang dibahas</li> </ul> </li> <li>5. Siswa menyimak langkah-langkah pembelajaran yang disampaikan oleh guru.</li> </ol>	<p>2 menit</p> <p>5 menit</p> <p>3 menit</p> <p>5 menit</p>

<p><b>Inti</b></p>	<p><b>1. Mengamati</b></p> <p>Siswa menyimak penjelasan guru melalui power point mengenai fungsi dari masing-masing organ-organ sistem pencernaan pada manusia dan kelenjar-kelenjar pencernaan pada manusia.</p> <p><b>2. Menanya</b></p> <ul style="list-style-type: none"> <li>• Siswa menanyakan hal-hal yang kurang dipahami dari penjelasan yang disampaikan oleh guru.</li> <li>• Siswa menanyakan fungsi dari masing-masing organ-organ sistem pencernaan pada manusia.</li> </ul> <p><b>3. Mengumpulkan Data (Eksperimen/Eksplorasi)</b></p> <ul style="list-style-type: none"> <li>• Guru memberikan tugas untuk mencari pasangan kelompok lewat kartu indeks yang sudah dibagikan.</li> <li>• Masing-masing siswa memilih 1 kartu (setiap 1 kartu berisi 1 pertanyaan/jawaban).</li> <li>• Setelah mendapatkan pasangannya, setiap pasangan duduk bersama dan berdiskusi mengenai pertanyaan dan jawaban yang didapatkan serta memahaminya (Jangan beritahu kepada pasangan yang lain tentang pertanyaan dan jawaban yang ditemukan).</li> <li>• Guru memberikan kuis dengan memanggil siswa secara acak dan meminta untuk membacakan soal.</li> <li>• Guru menantang siswa yang lain untuk memberikan jawaban pada pada soal yang telah dibacakan temannya.</li> </ul> <p><b>4. Mengasosiasikan</b></p> <ul style="list-style-type: none"> <li>• Tiap kelompok mendiskusikan serta memahami pertanyaan dan jawaban yang didapatkan dari kartu indeks.</li> </ul> <p><b>6. Mengkomunikasikan</b></p> <p>Perwakilan tiap kelompok membacakan hasil diskusinya.</p>	<p><b>65 menit</b></p> <p>10 menit</p> <p>5 menit</p> <p>40 menit</p> <p>5 menit</p> <p>5 menit</p>
--------------------	--	---

<b>Penutup</b>		<b>10 menit</b>
	<ol style="list-style-type: none"> <li>1. Siswa bersama guru menyusun kesimpulan mengenai fungsi dari masing-masing organ-organ sistem pencernaan pada manusia dan kelenjar-kelenjar pencernaan pada manusia.</li> <li>2. Siswa melakukan umpan balik/refleksi.</li> </ol>	<p>5 menit</p> <p>5 menit</p>



### Pertemuan ke 4

Kegiatan	Deskripsi Kegiatan	Alokasi Waktu
<b>Pendahuluan</b>		<b>15 menit</b>
	<ol style="list-style-type: none"> <li>1. Siswa menjawab salam dan berdoa (sebagai implementasi nilai relegius)</li> </ol>	2 menit
	<ol style="list-style-type: none"> <li>2. Siswa mengondisikan kelas dan pembiasaan (sebagai implementasi nilai disiplin) dan guru melakukan absensi.</li> </ol>	5 menit
	<ol style="list-style-type: none"> <li>3. Apersepsi Siapa yang bisa menjelaskan kembali fungsi dari masing-masing organ-organ sistem pencernaan pada manusia?</li> </ol>	3 menit
	<ol style="list-style-type: none"> <li>4. Memotivasi Peserta didik menjawab pertanyaan dari guru untuk memotivasi, memberi acuan, dan menghubungkan dengan materi yang telah dipelajari. <ul style="list-style-type: none"> <li>• Siapa yang tahu fungsi masing-masing organ pencernaan pada hewan ruminansia?</li> <li>• Guru menyampaikan kompetensi dasar, indikator dan tujuan pembelajaran yang harus yang dibahas</li> </ul> </li> </ol>	5 menit
	<ol style="list-style-type: none"> <li>5. Siswa menyimak langkah-langkah pembelajaran yang disampaikan oleh guru.</li> </ol>	

<p><b>Inti</b></p>	<p><b>1. Mengamati</b></p> <p>Siswa menyimak penjelasan guru melalui power point mengenai struktur dari organ-organ pencernaan pada hewan ruminansia dan fungsi dari masing-masing organ pencernaan pada hewan ruminansia.</p> <p><b>2. Menanya</b></p> <ul style="list-style-type: none"> <li>• Siswa menanyakan hal-hal yang kurang dipahami dari penjelasan yang disampaikan oleh guru.</li> <li>• Siswa menanyakan fungsi dari masing-masing organ pada sistem pencernaan hewan ruminansia.</li> </ul> <p><b>3. Mengumpulkan Data (Eksperimen/Eksplorasi)</b></p> <ul style="list-style-type: none"> <li>• Guru memberikan tugas untuk mencari pasangan lewat kartu indeks yang sudah dibagikan.</li> <li>• Masing-masing siswa memilih 1 kartu (setiap 1 kartu berisi 1 pertanyaan/jawaban).</li> <li>• Setelah mendapatkan pasangannya, setiap pasangan duduk bersama dan berdiskusi mengenai pertanyaan dan jawaban yang didapatkan serta memahaminya (Jangan beritahu kepada pasangan yang lain tentang pertanyaan dan jawaban yang ditemukan).</li> <li>• Guru memberikan kuis dengan memanggil siswa secara acak dan meminta untuk membacakan soal.</li> <li>• Guru menantang siswa yang lain untuk memberikan jawaban pada pada soal yang telah dibacakan temannya.</li> </ul> <p><b>4. Mengasosiasikan</b></p> <ul style="list-style-type: none"> <li>• Tiap kelompok mendiskusikan serta memahami pertanyaan dan jawaban yang didapatkan dari kartu indeks.</li> </ul> <p><b>5. Mengkomunikasikan</b></p> <p>Perwakilan tiap kelompok membacakan hasil diskusinya.</p>	<p><b>60 menit</b></p> <p>10 menit</p> <p>5 menit</p> <p>35 menit</p> <p>5 menit</p> <p>5 menit</p>
--------------------	---	---

Penutup		60 menit
	1. Siswa bersama guru menyusun kesimpulan mengenai struktur dari organ-organ pencernaan pada hewan ruminansia beserta fungsinya.	5 menit
	2. Siswa melakukan umpan balik/refleksi.	5 menit
	3. Guru memberikan uji kemampuan akhir ( <i>Posttest</i> )	50 menit

## H. Teknik penilaian

Jenis penilaian

- Sikap siswa saat proses pembelajaran sedang berlangsung (ranah afektif).
- Hasil belajar berupa tes tertulis (pilihan ganda) (ranah kognitif).

Makassar, Februari 2016

Mengetahui:

Guru Mata Pelajaran

Peneliti

**Dra. Nurhaliah, S.Pd.**  
NIP.19650717 199011 2 002

**Mar'atus Solehatul Ula**  
NIM: 20500112049

## **RENCANA PELAKSANAAN PEMBELAJARAN (RPP)**

1. Identitas Sekolah : SMAN 7 Makassar
2. Identitas Mata Pelajaran : Biologi
3. Kelas/Semester : XI/2
4. Materi Pokok : Sistem pencernaan
5. Alokasi Waktu : 4 x pertemuan (8x45)

### **A. Kompetensi Inti**

1. Menghayati dan mengamalkan ajaran agama yang dianutnya.
2. Menghayati dan mengamalkan perilaku jujur, disiplin, tanggung jawab, peduli (gotong royong, kerjasama, toleransi, damai), santun responsif dan pro-aktif dan menunjukkan sikap sebagai bagian dari solusi atas berbagai permasalahan dalam berinteraksi secara efektif dengan lingkungan sosial dan alam serta dalam menempatkan diri sebagai cerminan bangsa dalam pergaulan dunia.
3. Memahami, menerapkan, menganalisis dan mengevaluasi pengetahuan faktual, konseptual, prosedural, dan metakognitif berdasarkan rasa ingin tahunya tentang ilmu pengetahuan, teknologi, seni, budaya, humaniora dengan wawasan kemanusiaan, kebangsaan, kenegaraan dan peradaban terkait penyebab penyebab fenomena dan kejadian serta menerapkan pengetahuan prosedural pada bidang kajian yang spesifik sesuai dengan bakat dan minatnya untuk memecahkan masalah.
4. Mengolah, menalar, menyaji dan mencipta dalam ranah konkret dan ranah abstrak terkait dengan pengembangan dari yang dipelajarinya di sekolah secara mandiri serta bertindak secara efektif dan kreatif, dan mampu menggunakan metode sesuai kaidah keilmuan.

## B. Kompetensi Dasar dan Indikator Pencapaian Kompetensi

No	Kompetensi Dasar	Indikator Pencapaian Kompetensi
1	1.1 Mengagumi keteraturan dan kompleksitas ciptaan Tuhan tentang struktur dan fungsi sel, jaringan organ penyusun sistem dan bioproses yang terjadi pada makhluk hidup.	1.1.1. Menunjukkan kekaguman terhadap keteraturan dan kompleksitas sistem pencernaan manusia melalui gambar dan video dalam bentuk perilaku menghargai.
2.	2.1 Berperilaku ilmiah: teliti, tekun, jujur sesuai data dan fakta, disiplin, tanggung jawab, dan peduli dalam observasi dan eksperimen, berani dan santun dalam mengajukan pertanyaan dan berargumentasi, peduli lingkungan, gotong royong, bekerjasama, cinta damai, berpendapat secara ilmiah dan kritis, responsif dan proaktif dalam setiap tindakan dan dalam melakukan pengamatan dan percobaan di dalam kelas/laboratorium maupun di luar kelas/laboratorium.	2.1.1 Mampu menunjukkan perilaku tanggung jawab, peduli dan bekerja sama dengan teman kelompok, tugas mengenai mekanisme pencernaan pada manusia melalui diskusi kelompok. 2.1.2 Berani mengajukan pertanyaan dan argumentasi secara ilmiah dan kritis, responsive dan proaktif mengenai presentasi tugas dari kelompok lain tentang mekanisme

		pencernaan pada manusia melalui kegiatan diskusi.
3.	3. 7 Menganalisis hubungan antara struktur jaringan penyusun organ berdasarkan fungsinya masing-masing pada sistem pencernaan dan mengaitkannya dengan proses pencernaan sehingga dapat menjelaskan mekanisme serta gangguan fungsi yang terjadi pada sistem pencernaan pada manusia dan hewan misalnya ruminansia melalui studi literature, pengamatan, percobaan dan simulasi.	<p>3.7.1 Menjelaskan zat-zat makanan yang terkandung dalam bahan makanan dan mengaitkannya dengan fungsinya tubuh melalui praktikum dan kajian literature dengan benar.</p> <p>3.7.2 Menjelaskan kemungkinan yang terjadi apabila kekurangan/kelebihan asupan salah satu zat makanan melalui gambar.</p> <p>3.7.3 Menyebutkan contoh-contoh bahan makanan sebagai sumber zat-zat makanan yang diperlukan tubuh melalui kajian literature dengan benar.</p> <p>3.7.4 Menyebutkan berbagai jenis zat aditif makanan beserta bahayanya bagi</p>

		<p>kesehatan tubuh melalui gambar.</p> <p>3.7.5 Membandingkan perbedaan antara pencernaan mekanik dan pencernaan kimiawi dengan tepat.</p> <p>3.7.6 Menjelaskan fungsi dari masing-masing organ-organ penyusun sistem pencernaan makanan pada manusia dengan tepat.</p> <p>3.7.7 Menyebutkan kelenjar-kelenjar pencernaan beserta fungsinya yang berperan pada organ pencernaan makanan dengan tepat.</p> <p>3.7.8 Mengidentifikasi struktur dari organ-organ pencernaan pada hewan ruminansia.</p> <p>3.7.9 Menjelaskan fungsi dari masing-masing organ pencernaan pada hewan ruminansia dengan tepat.</p>
4	4.7 Menyajikan hasil analisis tentang kelainan dari gangguan sistem	4.7.1 Mengumpulkan data tentang informasi

	<p>pencernaan makanan pada manusia dari media internet.</p>	<p>kelainan-kelainan yang mungkin terjadi pada sistem pencernaan manusia dari berbagai sumber sebagai tugas mandiri dan melaporkn dalam bentuk tertulis.</p>
--	---	--

### C. Tujuan Pembelajaran

Setelah proses pembelajaran, siswa diharapkan dapat memiliki kemampuan sebagai berikut:

#### **Pertemuan 1**

- 3.7.1.1 Menjelaskan zat-zat makanan yang terkandung dalam bahan makanan dan mengaitkannya dengan fungsinya tubuh melalui praktikum dan kajian literature dengan benar.
- 3.7.2.2 Menjelaskan kemungkinan yang terjadi apabila kekurangan/kelebihan asupan salah satu zat makanan melalui gambar.
- 3.7.3.3 Menyebutkan contoh-contoh bahan makanan sebagai sumber zat-zat makanan yang diperlukan tubuh melalui kajian literature dengan benar.

#### **Pertemuan 2**

- 3.7.4.4 Menyebutkan berbagai jenis zat aditif makanan beserta bahayanya bagi kesehatan tubuh melalui gambar.
- 3.7.5.5 Membandingkan perbedaan antara pencernaan mekanik dan pencernaan kimiawi.

#### **Pertemuan 3**

- 3.7.6.6 Menjelaskan fungsi dari masing-masing organ penyusun sistem pencernaan makanan pada manusia dengan tepat.



3.7.7.7 Menyebutkan kelenjar-kelenjar pencernaan beserta fungsinya yang berperan pada organ pencernaan makanan dengan tepat.

#### **Pertemuan 4**

3.7.8.8 Mengidentifikasi struktur dari organ-organ pencernaan pada hewan ruminansia.

3.7.9.9 Menjelaskan fungsi dari masing-masing organ pencernaan pada hewan ruminansia dengan tepat.

#### **D. Materi Pokok**

Proses pencernaan merupakan suatu proses yang melibatkan organ-organ pencernaan dan kelenjar-kelenjar pencernaan. Makanan yang kita makan akan mengalami proses pencernaan, yaitu suatu proses perubahan makanan dari yang berukuran besar menjadi halus (pencernaan mekanik) dengan bantuan alat-alat pencernaan. Zat makanan yang terkandung pada makanan pun akan mengalami perubahan dari zat makanan yang asalnya berupa senyawa kompleks menjadi sederhana (pencernaan kimiawi) dengan adanya bantuan berbagai enzim pencernaan sehingga pada akhirnya dapat diserap oleh usus halus.

Berdasarkan prosesnya, pencernaan makanan dapat dibedakan menjadi dua macam seperti berikut.

1. Proses mekanis, yaitu pengunyahan oleh gigi dengan dibantu lidah serta peremasan yang terjadi di lambung.
2. Proses kimiawi, yaitu pelarutan dan pemecahan makanan oleh enzim-enzim pencernaan dengan mengubah makanan yang bermolekul besar menjadi molekul yang berukuran kecil.

Sistem pencernaan terdiri dari organ-organ dan kelenjar-kelenjar pencernaan. Berikut alat-alat pencernaan yang dibutuhkan pada proses pencernaan.

##### **1. Mulut**

Makanan dicerna secara mekanis dan kimiawi. Di dalam mulut terdapat gigi, lidah, dan kelenjar ludah (glandula salivales).

## 2. Kerongkongan (Esofagus)

Kerongkongan merupakan saluran panjang ( $\pm 25$  cm) yang tipis sebagai jalan bolus dari mulut menuju ke lambung. Fungsi kerongkongan ini sebagai jalan bolus dari mulut menuju lambung.

## 3. Lambung

Lambung merupakan saluran pencernaan yang berbentuk seperti kantung, terletak di bawah sekat rongga badan. Lambung terdiri atas tiga bagian sebagai berikut.

- a. Bagian atas disebut kardiak, merupakan bagian yang berbatasan dengan esofagus.
- b. Bagian tengah disebut fundus, merupakan bagian badan atau tengah lambung.
- c. Bagian bawah disebut pylorus, yang berbatasan dengan usus halus.

## 4. Usus Halus

Usus halus merupakan saluran berkelok-kelok yang panjangnya sekitar 6–8 meter, lebar 25 mm dengan banyak lipatan yang disebut **vili** atau **jonjot-jonjot usus**. Vili ini berfungsi memperluas permukaan usus halus yang berpengaruh terhadap proses penyerapan makanan. Usus halus dibagi menjadi tiga bagian, yakni duodenum, jejunum dan ileum.

## 5. Usus Besar

Usus besar atau kolon memiliki panjang  $\pm 1$  meter dan terdiri atas kolon ascendens, kolon transversum, dan kolon descendens. Di antara intestinum tenue (usus halus) dan intestinum crassum (usus besar) terdapat sekum (usus buntu).

- Gangguan Pada Sistem Pencernaan Manusia

Gangguan pada sistem pencernaan cukup beragam. Faktor penyebabnya pun bermacam-macam, di antaranya makanan yang kurang baik dari segi kebersihan dan kesehatan, keseimbangan nutrisi, pola makan yang kurang tepat, adanya infeksi, dan kelainan pada organ pencernaan.

Ada beberapa gangguan atau kelainan yang dapat terjadi pada sistem pencernaan pada manusia. Diantaranya:

- 1) Gastritis
- 2) Hepatitis
- 3) Diare
- 4) Konstipasi
- 5) Apendisitis
- 6) Hemeroid/Wasir/Ambeyen
- 7) Maag
- 8) Keracunan
- 9) Tukak Lambung
- 10) Malnutrisi (kurang gizi)

#### **E. Pendekatan/ Metode Pembelajaran**

##### **Pertemuan 1**

- Pendekatan : saintific  
Metode : praktikum dan ceramah bervariasi.  
Model : *practice rehearsal pairs*

##### **Pertemuan ke 2**

- Pendekatan : saintific  
Metode : ceramah bervariasi  
Model : *practice rehearsal pairs*

##### **Pertemuan Ke 3**

- Pendekatan : saintific  
Metode : ceramah bervariasi  
Model : *practice rehearsal pairs*

##### **Pertemuan Ke 4**

- Pendekatan : saintific  
Metode : ceramah bervariasi  
Model : *practice rehearsal pairs*

#### **F. Media, Alat dan Sumber Belajar**

- Media
  - Media Flash
  - Power Point (Terlampir)

- Alat
  - LCD
  - Papan tulis
  - Spidol
- Sumber Belajar
  - Buku Paket Biologi Kelas XI
  - Internet

## G. Langkah-Langkah Pembelajaran

### Pertemuan ke 1

Kegiatan	Deskripsi Kegiatan	Alokasi Waktu
<b>Pendahuluan</b>		<b>60 menit</b>
	1. Siswa menjawab salam dan berdoa (sebagai implementasi nilai relegius) .	2 menit
	2. Siswa mengondisikan kelas dan pembiasaan (sebagai implementasi nilai disiplin) dan guru melakukan absensi.	5 menit
	3. Apersepsi <ul style="list-style-type: none"><li>Siswa memperhatikan penjelasan yang dilakukan guru</li><li>Setiap hari kalian pasti makan makanan yang kalian sukai, kalian tau apa pentingnya makanan bagi tubuh kita?</li></ul>	3 menit
	4. Memotivasi Peserta didik menjawab pertanyaan dari guru untuk memotivasi, memberi acuan, dan menghubungkan dengan materi yang telah dipelajari. <ul style="list-style-type: none"><li>Siapa yang bisa berkomentar, kandungan apa saja yang terdapat pada bahan makanan?</li><li>Guru menyampaikan kompetensi dasar, indikator dan tujuan pembelajaran yang harus yang dibahas</li></ul>	5 menit
	5. Siswa memperhatikan guru yang menjelaskan langkah-langkah pembelajaran.	
	6. Guru memberikan uji kemampuan awal ( <i>pretest</i> ).	45 menit

<p><b>Inti</b></p>	<p><b>1. Mengamati</b></p> <ul style="list-style-type: none"> <li>• Siswa menunjukkan kekaguman terhadap keteraturan dan kompleksitas sistem pencernaan hewan dan manusia.</li> <li>• Siswa menyimak penjelasan guru melalui power point mengenai alat-alat serta bahan apa saja yang digunakan untuk melakukan uji makanan agar mengetahui zat-zat apa saja yang terkandung dalam bahan makanan dan mengaitkannya dengan fungsi tubuh.</li> <li>• Siswa menyimak penjelasan guru melalui power point mengenai kemungkinan yang terjadi apabila kekurangan/kelebihan asupan salah satu zat makanan.</li> </ul> <p><b>2. Menanya</b></p> <ul style="list-style-type: none"> <li>• Siswa menanyakan hal-hal yang kurang dipahami dari penjelasan yang disampaikan oleh guru.</li> <li>• Siswa menanyakan kelebihan dan kekurangan terhadap asupan salah satu zat makanan.</li> </ul> <p><b>3. Mengumpulkan Data (Eksperimen/Eksplorasi)</b></p> <ul style="list-style-type: none"> <li>• Guru membagi siswa dalam 5 kelompok, tiap kelompok berjumlah 7 orang.</li> <li>• Guru memberikan LKS setiap kelompok mengenai prosedur kerja untuk melakukan praktikum uji makanan.</li> <li>• Setiap kelompok harus melakukan uji zat makanan pada berbagai bahan makanan dengan reagent kimia yang telah disiapkan dengan mengikuti prosedur kerja dalam LKS yang telah dibagikan.</li> <li>• Siswa mengamati hasil percobaan yang dilakukan dan mencatat hasilnya kemudian mendokumentasikan hasil percobaan sebagai bukti bahwa telah melakukan pengamatan.</li> </ul>	<p><b>65 menit</b></p> <p>10 menit</p> <p>5 menit</p> <p>40 menit</p>
--------------------	---	---

	<p><b>4. Mengasosiasikan</b></p> <p>Tiap kelompok mengaitkan hasil pengamatannya dengan menulis zat-zat makanan apa saja yang terkandung dalam bahan makanan dan fungsinya bagi tubuh serta menuliskan apa yang terjadi apabila kekurangan dan kelebihan zat makanan tersebut.</p> <p><b>5. Mengkomunikasikan</b></p> <p>Perwakilan tiap kelompok membacakan hasil pengamatannya di depan kelas.</p>	<p>5 menit</p> <p>5 menit</p>
<b>Penutup</b>		<b>10 menit</b>
	<p>1. Siswa bersama guru menyusun kesimpulan mengenai zat-zat makanan yang terkandung dalam bahan makanan dan mengaitkannya dengan fungsi tubuh, dan mengenai kemungkinan yang terjadi apabila kekurangan/kelebihan asupan salah satu zat makanan.</p> <p>2. Siswa melakukan umpan balik/refleksi.</p>	<p>5 menit</p> <p>5 menit</p>

## Pertemuan ke 2

Kegiatan	Deskripsi Kegiatan	Alokasi Waktu
<b>Pendahuluan</b>		<b>15 menit</b>
	<ol style="list-style-type: none"> <li>1. Siswa menjawab salam dan berdo'a (sebagai implementasi nilai relegius)</li> <li>2. Siswa mengondisikan kelas dan pembiasaan (sebagai implementasi nilai disiplin) dan guru melakukan absensi.</li> <li>3. Apersepsi               <ul style="list-style-type: none"> <li>• Siapa yang biasa menjelaskan kembali tentang kelebihan dan kekurangan terhadap asupan zat makanan?</li> <li>• Bagaimana kelebihan dan kekurangan asupan salah satu zat makanan.</li> </ul> </li> <li>4. Memotivasi Peserta didik menjawab pertanyaan dari guru untuk memotivasi, memberi acuan, dan menghubungkan dengan materi yang telah dipelajari.               <ul style="list-style-type: none"> <li>• Siapa yang tahu perbedaan antara pencernaan mekanik dan pencernaan kimiawi ?</li> <li>• Guru menyampaikan kompetensi dasar, indikator dan tujuan pembelajaran yang harus yang dibahas</li> </ul> </li> <li>5. Siswa menyimak langkah-langkah pembelajaran yang disampaikan oleh guru.</li> </ol>	<p>2 menit</p> <p>5 menit</p> <p>3 menit</p> <p>5 menit</p>



<p><b>Inti</b></p>	<p><b>1. Mengamati</b></p> <p>Siswa menyimak penjelasan guru melalui power point mengenai bahaya zat aditif bagi kesehatan tubuh dan perbedaan pencernaan mekanik dan pencernaan kimiawi.</p> <p><b>2. Menanya</b></p> <ul style="list-style-type: none"> <li>• Siswa menanyakan hal-hal yang kurang dipahami dari penjelasan yang disampaikan oleh guru.</li> <li>• Siswa menanyakan mengenai bahaya zat aditif bagi kesehatan tubuh dan perbedaan pencernaan mekanik dan kimiawi.</li> </ul> <p><b>3. Mengumpulkan Data (Eksperimen/Eksplorasi)</b></p> <ul style="list-style-type: none"> <li>• Guru membagi siswa secara berkelompok, masing-masing kelompok terdiri dari 2 orang.</li> <li>• Guru memberikan tugas berupa pertanyaan, setiap kelompok masing-masing perindividu menjawab pertanyaan yang diberikan guru (Tidak boleh mencontek). Dalam setiap pasangan memuat dua peran yaitu penjelas dan pemerhati.</li> <li>• Penjelas bertugas untuk menjelaskan jawabannya kepada pemerhati, kemudian pemerhati mengamati dan menilai penjelasan mengenai jawaban pasangannya.</li> <li>• Pasangan bertukar peran, pemerhati berubah peran menjadi penjelas dan menjelaskan jawabannya kepada pemerhati yang sebelumnya berperan sebagai penjelas.</li> <li>• Proses diteruskan sampai selesai, kemudian dari jawaban tiap pasangan harus disimpulkan.</li> <li>• Guru memberikan kuis dengan memanggil perwakilan tiap kelompok secara acak dan meminta untuk membacakan soal.</li> <li>• Guru menantang siswa yang lain untuk memberikan jawaban pada soal yang telah dibacakan dari perwakilan kelompok</li> </ul>	<p><b>65 menit</b></p> <p>10 menit</p> <p>5 menit</p> <p>40 menit</p>
--------------------	---	---

	<p>yang sudah ditunjuk.</p> <p><b>4. Mengasosiasikan</b> Tiap kelompok menyimpulkan jawaban dari pertanyaan yang diberikan oleh guru.</p> <p><b>5. Mengkomunikasikan</b> Perwakilan tiap kelompok membacakan hasil kesimpulannya.</p>	<p>5 menit</p> <p>5 menit</p>
<b>Penutup</b>		<b>10 menit</b>
	<ol style="list-style-type: none"> <li>1. Siswa bersama guru menyusun kesimpulan mengenai perbedaan antara pencernaan mekanik dengan pencernaan kimiawi dan juga bahaya zat aditif bagi kesehatan tubuh.</li> <li>2. Siswa melakukan umpan balik/refleksi.</li> </ol>	<p>5 menit</p> <p>5 menit</p>

### Pertemuan ke 3

Kegiatan	Deskripsi Kegiatan	Alokasi Waktu
<b>Pendahuluan</b>		<b>15 menit</b>
	<ol style="list-style-type: none"> <li>1. Siswa menjawab salam dan berdo'a (sebagai implementasi nilai relegius)</li> <li>2. Siswa mengondisikan kelas dan pembiasaan (sebagai implementasi nilai disiplin) dan guru melakukan absensi.</li> <li>3. Apersepsi               <ul style="list-style-type: none"> <li>• Siapa yang biasa menjelaskan kembali tentang bahaya zat aditif bagi kesehatan tubuh?</li> <li>• Bagaimana kelebihan dan kekurangan asupan salah satu zat makanan.</li> </ul> </li> <li>4. Memotivasi Peserta didik menjawab pertanyaan dari guru untuk memotivasi, memberi acuan, dan menghubungkan dengan materi yang telah dipelajari.               <ul style="list-style-type: none"> <li>• Siapa yang tahu fungsi dari masing-masing organ-organ pencernaan manusia?</li> <li>• Guru menyampaikan kompetensi dasar, indikator dan tujuan pembelajaran yang harus yang dibahas</li> </ul> </li> <li>5. Siswa menyimak langkah-langkah pembelajaran yang disampaikan oleh guru.</li> </ol>	<p style="text-align: center;">2 menit</p> <p style="text-align: center;">5 menit</p> <p style="text-align: center;">3 menit</p> <p style="text-align: center;">5 menit</p>

<p><b>Inti</b></p>	<p><b>1. Mengamati</b></p> <p>Siswa menyimak penjelasan guru melalui power point mengenai fungsi dari masing-masing organ-organ sistem pencernaan pada manusia dan kelenjar-kelenjar pencernaan pada manusia.</p> <p><b>2. Menanya</b></p> <ul style="list-style-type: none"> <li>• Siswa menanyakan hal-hal yang kurang dipahami dari penjelasan yang disampaikan oleh guru.</li> <li>• Siswa menanyakan mengenai fungsi dari masing-masing organ-organ sistem pencernaan pada manusia.</li> </ul> <p><b>3. Mengumpulkan Data (Eksperimen/Eksplorasi)</b></p> <ul style="list-style-type: none"> <li>• Guru membagi siswa secara berkelompok, masing-masing kelompok terdiri dari 2 orang.</li> <li>• Guru memberikan tugas berupa pertanyaan, setiap kelompok masing-masing perindividu menjawab pertanyaan yang diberikan guru (Tidak boleh mencontek). Dalam setiap pasangan memuat dua peran yaitu penjelas dan pemerhati.</li> <li>• Penjelas bertugas untuk menjelaskan jawabannya kepada pemerhati, kemudian pemerhati mengamati dan menilai penjelasan mengenai jawaban pasangannya.</li> <li>• Pasangan bertukar peran, pemerhati berubah peran menjadi penjelas dan menjelaskan jawabannya kepada pemerhati yang sebelumnya berperan sebagai penjelas.</li> <li>• Proses diteruskan sampai selesai, kemudian dari jawaban tiap pasangan harus disimpulkan.</li> <li>• Guru memberikan kuis dengan memanggil perwakilan tiap kelompok secara acak dan meminta untuk membacakan soal.</li> <li>• Guru menantang siswa yang lain untuk memberikan jawaban pada soal yang telah dibacakan dari perwakilan kelompok yang sudah ditunjuk.</li> </ul>	<p><b>65 menit</b></p> <p>10 menit</p> <p>5 menit</p> <p>40 menit</p>
--------------------	---	---

	<p><b>4. Mengasosiasikan</b> Tiap kelompok menyimpulkan jawaban dari pertanyaan yang diberikan oleh guru.</p> <p><b>5. Mengkomunikasikan</b> Perwakilan tiap kelompok membacakan hasil kesimpulannya.</p>	<p>5 menit</p> <p>5 menit</p>
<b>Penutup</b>		<b>10 menit</b>
	<p>1. Siswa bersama guru menyusun kesimpulan mengenai fungsi dari masing-masing organ-organ sistem pencernaan pada manusia dan kelenjar-kelenjar pencernaan pada manusia.</p> <p>2. Siswa melakukan umpan balik/refleksi.</p>	<p>5 menit</p> <p>5 menit</p>

### Pertemuan ke 4

Kegiatan	Deskripsi Kegiatan	Alokasi Waktu
<b>Pendahuluan</b>		<b>15 menit</b>
	<ol style="list-style-type: none"> <li>1. Siswa menjawab salam dan berdo'a (sebagai implementasi nilai relegius).</li> <li>2. Siswa mengondisikan kelas dan pembiasaan (sebagai implementasi nilai disiplin) dan guru melakukan absensi.</li> <li>3. Apersepsi Siapa yang biasa menjelaskan kembali fungsi dari masing-masing organ-organ sistem pencernaan pada manusia?</li> <li>4. Memotivasi Peserta didik menjawab pertanyaan dari guru untuk memotivasi, memberi acuan, dan menghubungkan dengan materi yang telah dipelajari. <ul style="list-style-type: none"> <li>• Siapa yang tahu fungsi masing-masing organ pencernaan pada hewan ruminansia?</li> <li>• Guru menyampaikan kompetensi dasar, indikator dan tujuan pembelajaran yang harus yang dibahas</li> </ul> </li> <li>5. Siswa menyimak langkah-langkah pembelajaran yang disampaikan oleh guru.</li> </ol>	<p style="text-align: center;">2 menit</p> <p style="text-align: center;">5 menit</p> <p style="text-align: center;">3 menit</p> <p style="text-align: center;">5 menit</p>

<p><b>Inti</b></p>	<p><b>1. Mengamati</b></p> <p>Siswa menyimak penjelasan guru melalui power point mengenai struktur dari organ-organ pencernaan pada hewan ruminansia dan fungsi dari masing-masing organ pencernaan pada hewan ruminansia.</p> <p><b>6. Menanya</b></p> <ul style="list-style-type: none"> <li>• Siswa menanyakan hal-hal yang kurang dipahami dari penjelasan yang disampaikan oleh guru.</li> <li>• Siswa menanyakan fungsi dari masing-masing organ pada sistem pencernaan hewan ruminansia.</li> </ul> <p><b>7. Mengumpulkan Data (Eksperimen/Eksplorasi)</b></p> <ul style="list-style-type: none"> <li>• Guru membagi siswa secara berkelompok, masing-masing kelompok terdiri dari 2 orang.</li> <li>• Guru memberikan tugas berupa pertanyaan, setiap kelompok masing-masing perindividu menjawab pertanyaan yang diberikan guru (Tidak boleh mencontek). Dalam setiap pasangan memuat dua peran yaitu penjelas dan pemerhati.</li> <li>• Penjelas bertugas untuk menjelaskan jawabannya kepada pemerhati, kemudian pemerhati mengamati dan menilai penjelasan mengenai jawaban pasangannya.</li> <li>• Pasangan bertukar peran, pemerhati berubah peran menjadi penjelas dan menjelaskan jawabannya kepada pemerhati yang sebelumnya berperan sebagai penjelas.</li> <li>• Proses diteruskan sampai selesai, kemudian dari jawaban tiap pasangan harus disimpulkan.</li> <li>• Guru memberikan kuis dengan memanggil perwakilan tiap kelompok secara acak dan meminta untuk membacakan soal.</li> <li>• Guru menantang siswa yang lain untuk memberikan jawaban pada soal yang telah dibacakan dari perwakilan kelompok</li> </ul>	<p><b>60 menit</b></p> <p>10 menit</p> <p>5 menit</p> <p>25 menit</p>
--------------------	---	---

	yang sudah ditunjuk. <b>8. Mengasosiasikan</b> Tiap kelompok menyimpulkan jawaban dari pertanyaan yang diberikan oleh guru. <b>5. Mengkomunikasikan</b> Perwakilan tiap kelompok membacakan hasil kesimpulannya.	5 menit 5 menit
<b>Penutup</b>		<b>60 menit</b>
	1. Siswa bersama guru menyusun kesimpulan mengenai fungsi dari masing-masing organ-organ sistem pencernaan pada manusia dan kelenjar-kelenjar pencernaan pada manusia. 2. Siswa melakukan umpan balik/refleksi. 3. Guru memberikan uji kemampuan akhir ( <i>Posttest</i> )	5 menit 5 menit 50 menit

## H. Teknik penilaian

Jenis penilaian

- Sikap siswa saat proses pembelajaran sedang berlangsung (ranah afektif).
- Hasil belajar berupa tes tertulis (pilihan ganda) (ranah kognitif).

Makassar, Februari 2016

Mengetahui:

Guru Mata Pelajaran

Peneliti

**Dra. Nurhaliah, S.Pd.**  
NIP.19650717 199011 2 002

**Mar'atus Solehatul Ula**  
NIM: 20500112049



## Soal Pertemuan Kedua

Jelaskan apa yang dimaksud dengan zat aditif? Berikan 3 contoh zat aditif yang kalian ketahui!

Jelaskan tujuan diberikannya zat aditif ke dalam makanan secara sengaja?

Jelaskan mengapa keberadaan zat aditif dalam makanan dapat dilakukan secara tidak sengaja?

Berdasarkan sumber asalnya, zat aditif dapat dikelompokkan menjadi dua golongan, jelaskan!

Berikan 3 contoh yang termasuk zat aditif alamiah!

Berikan 3 contoh yang termasuk zat aditif sintesis (buatan)!

Berdasarkan tujuannya, zat aditif dapat dibedakan beberapa macam, sebutkan!

Berikan masing-masing 3 contoh zat aditif yang berfungsi sebagai pewarna makanan/minuman dan penguat cita rasa.

Berikan masing-masing 3 contoh zat aditif yang berfungsi sebagai pengawet dan pematap!

Jelaskan yang dimaksud dengan pencernaan mekanik!

Jelaskan yang dimaksud dengan pencernaan kimiawi!

Apa perbedaan antara pencernaan mekanik dengan pencernaan kimiawi!

Jelaskan enzim yang berperan pada pencernaan kimiawi di mulut!

Jelaskan enzim yang berperan pada pencernaan kimiawi lambung!

Jelaskan letak pencernaan mekanik sekaligus pencernaan kimiawi berlangsung!

Jelaskan yang dimaksud dengan enzim amilase, pepsin dan rennin!

## Kartu Indeks

### Pertemuan Ketiga

Gigi yang bentuknya sesuai untuk memotong dan menggigit adalah ....

Gigi seri (Insisivus)

Fungsi dari gigi geraham adalah ....

Mengunyah makanan

Kelenjar ludah rongga mulut yang letaknya di bawah lidah adalah kelenjar ....

Sub Lingualis

Fungsi lidah adalah ....

Mengaduk-aduk bahan makanan dalam rongga mulut, membantu menelan makanan, indera pengecap rasa.

Saluran empedu akan bermuara di ....

Duodenum

Enzim pencernaan pada kelenjar pankreas yang mampu mengubah pepton menjadi asam amino yaitu ....

Tripsin

Organ pencernaan yang memegang peranan penting pada metabolisme karbohidrat, protein, dan lemak adalah ....

Hati

Usus halus terdiri dari tiga bagian, proses penyerapan sari-sari makanan terjadi di bagian ....

Ileum

Umbai cacing (apendiks) terdapat pada saluran pencernaan yaitu pada ....

Kolon

Saluran pencernaan terdiri atas ....

Rongga mulut, tekak, kerongkongan, lambung, usus halus, usus besar, dan anus.

Kelenjar pencernaan terdiri atas ....

Kelenjar ludah, kelenjar lambung, kelenjar usus, hati dan pankreas.

Bagian-bagian gigi terdiri atas ....

Akar gigi, mahkota gigi, dan leher gigi.

Kerongkongan berfungsi untuk ....

Menghantarkan bahan makanan yang dimakan dari faring ke lambung.

Lambung berfungsi untuk ....

Mencernakan protein oleh pepsin, sintesis dan pengeluaran gastrin, sekresi mukus.

Hati berfungsi untuk ....

Memproduksi cairan empedu, fagositosis, pusat metabolisme protein, lemak, karbohidrat.

Usus halus dibagi atas 3 bagian, yaitu ....

Usus 12 jari (duodenum), usus kosong (yeyunum), usus penyerapan (Ileum).

Lambung terdiri atas 4 lapisan, yaitu ....

Selubung serosa, otot polos, lapisan sub mukosa, serta lapisan mukosa.

### Soal Pertemuan Ketiga

Apa yang dimaksud dengan organ pencernaan makanan?

Sebutkan 4 fungsi lidah pada organ pencernaan manusia!

Sebutkan secara berurutan saluran pencernaan pada manusia!

Apa fungsi gigi secara umum?

Sebutkan 5 kelenjar pencernaan pada manusia!

Sebutkan 4 macam gigi pada manusia beserta fungsinya!(I/L)

Sebutkan bagian-bagian gigi dan letaknya!

Sebutkan lapisan gigi berturut-turut dari luar ke dalam!

Sebutkan 3 kelenjar ludah di dalam rongga mulut!

Apa yang dimaksud dengan kerongkongan (esofagus)?

Jelaskan fungsi kerongkongan sebagai organ pencernaan!

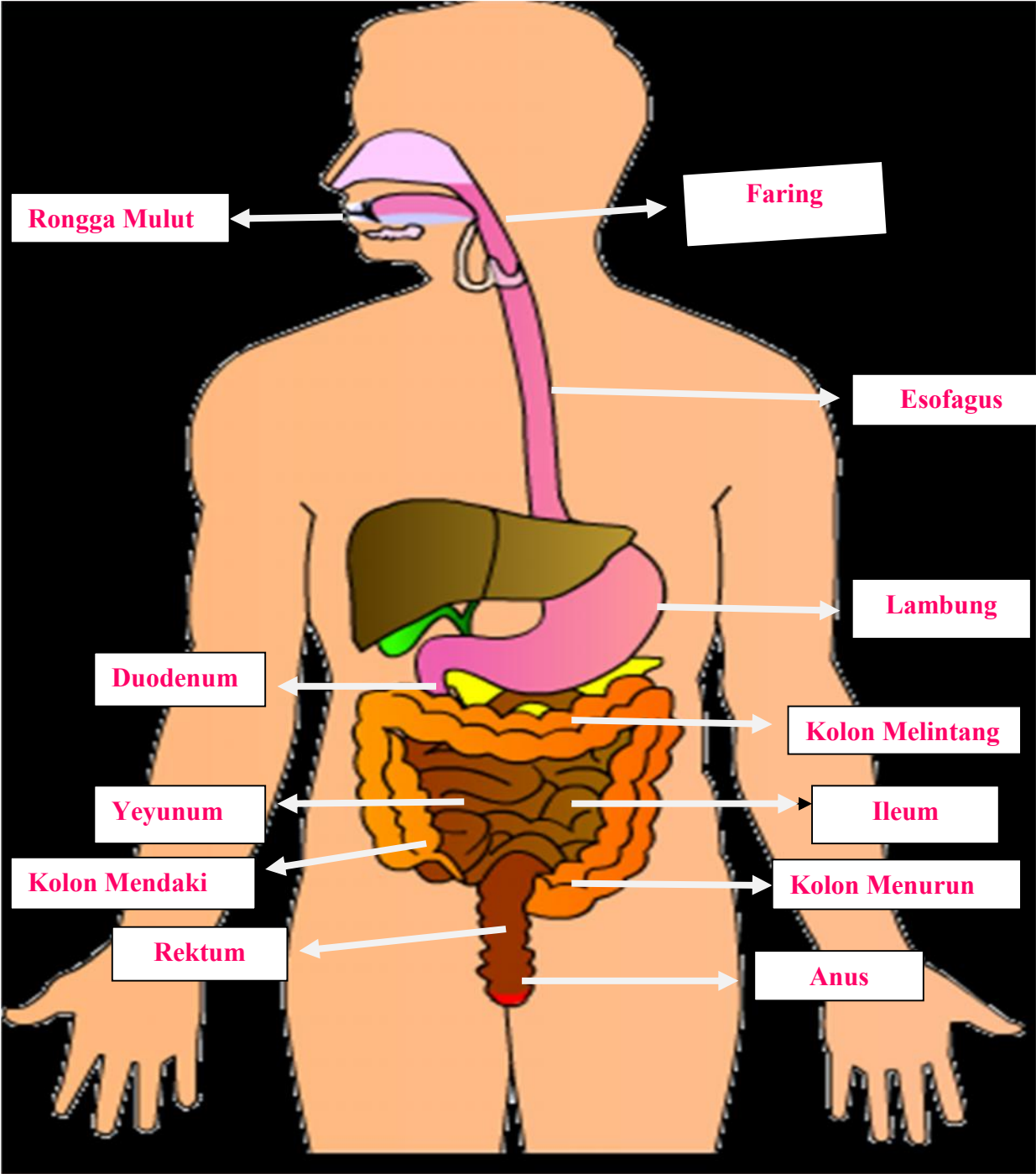
Sebutkan 4 lapisan lambung berturut-turut dari luar ke dalam!

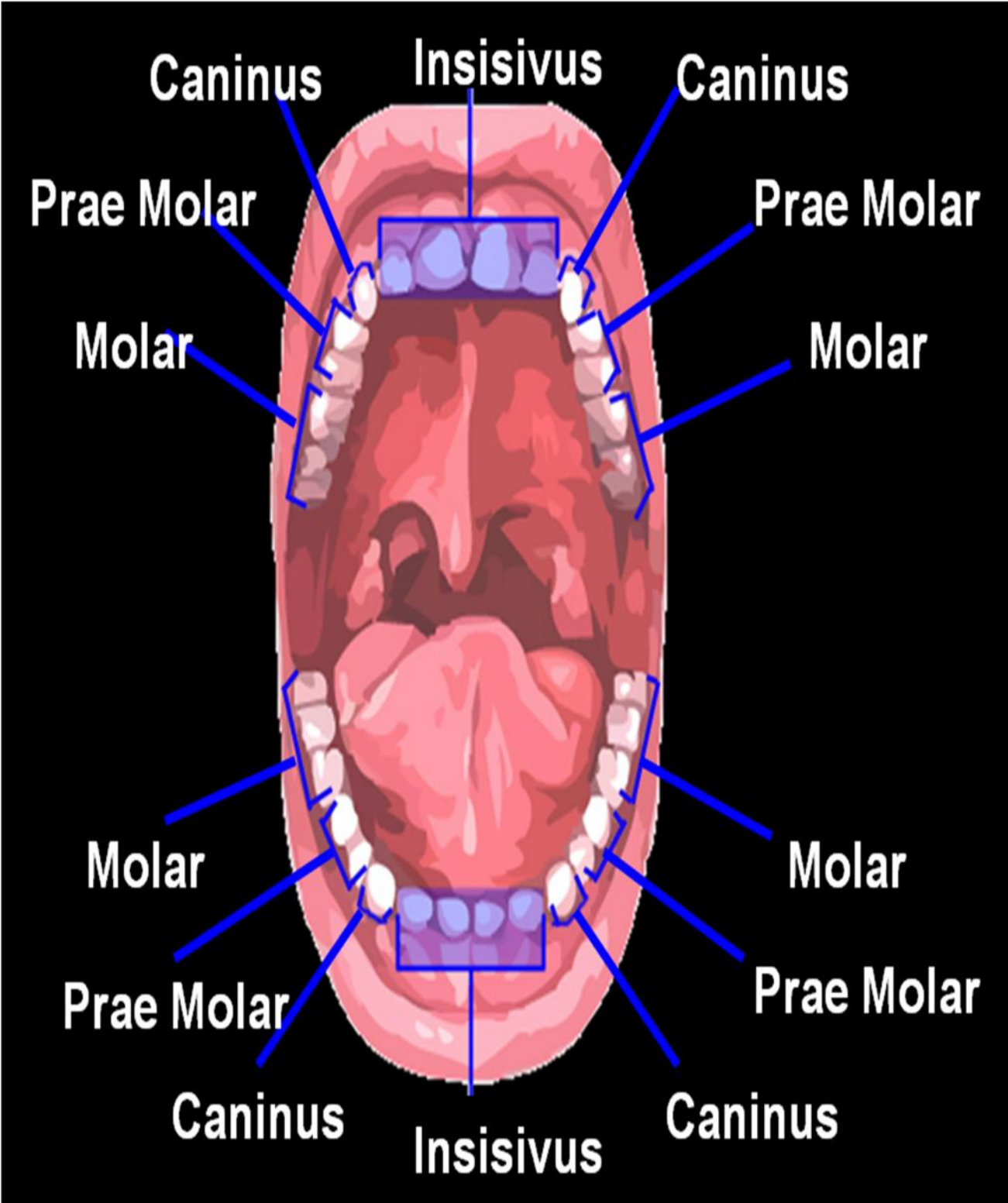
Jelaskan 3 fungsi lambung!

Sebutkan 5 fungsi hati!

Usus halus dibagi atas 3 bagian, jelaskan!

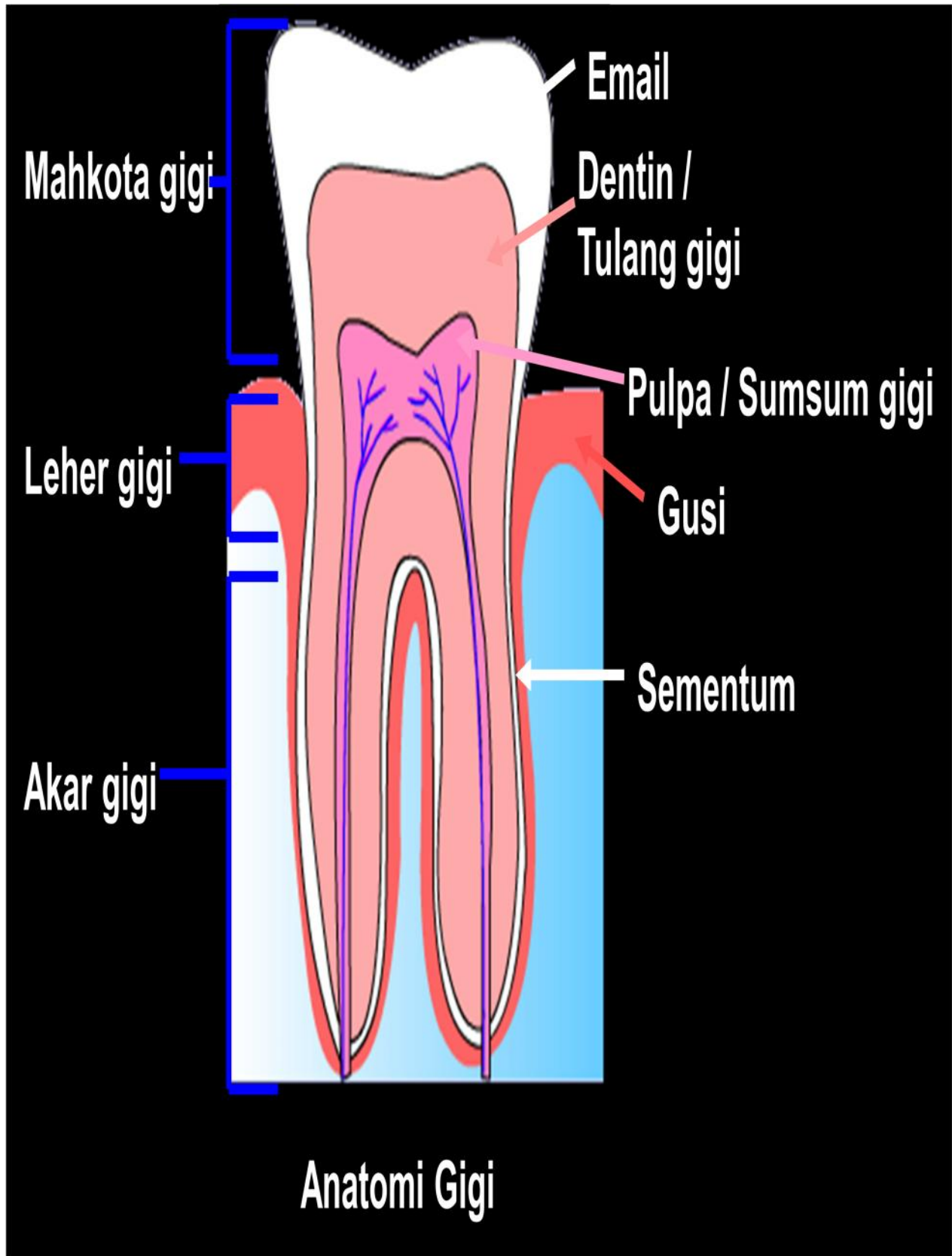
Usus besar terdiri atas 2 bagian, jelaskan!

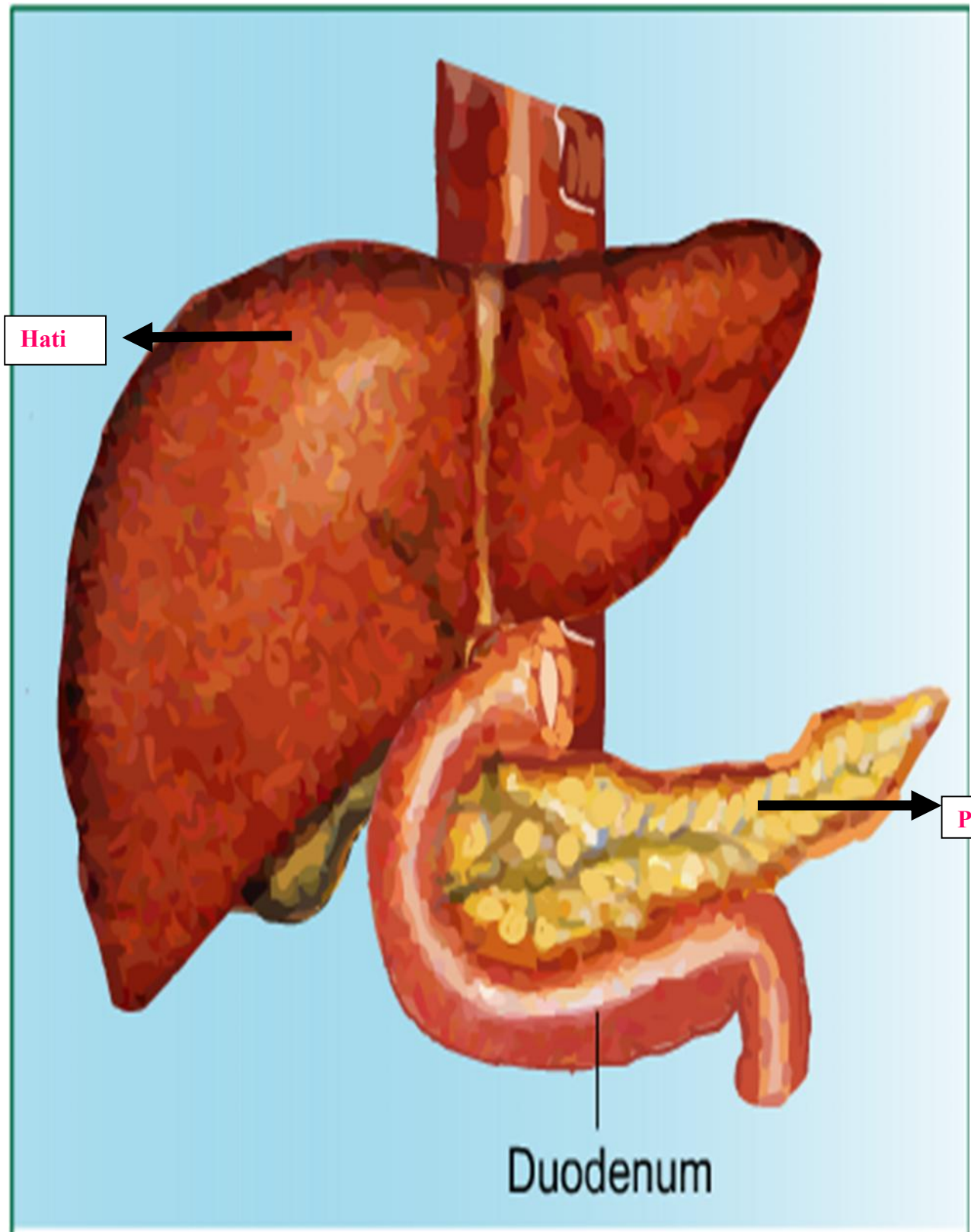










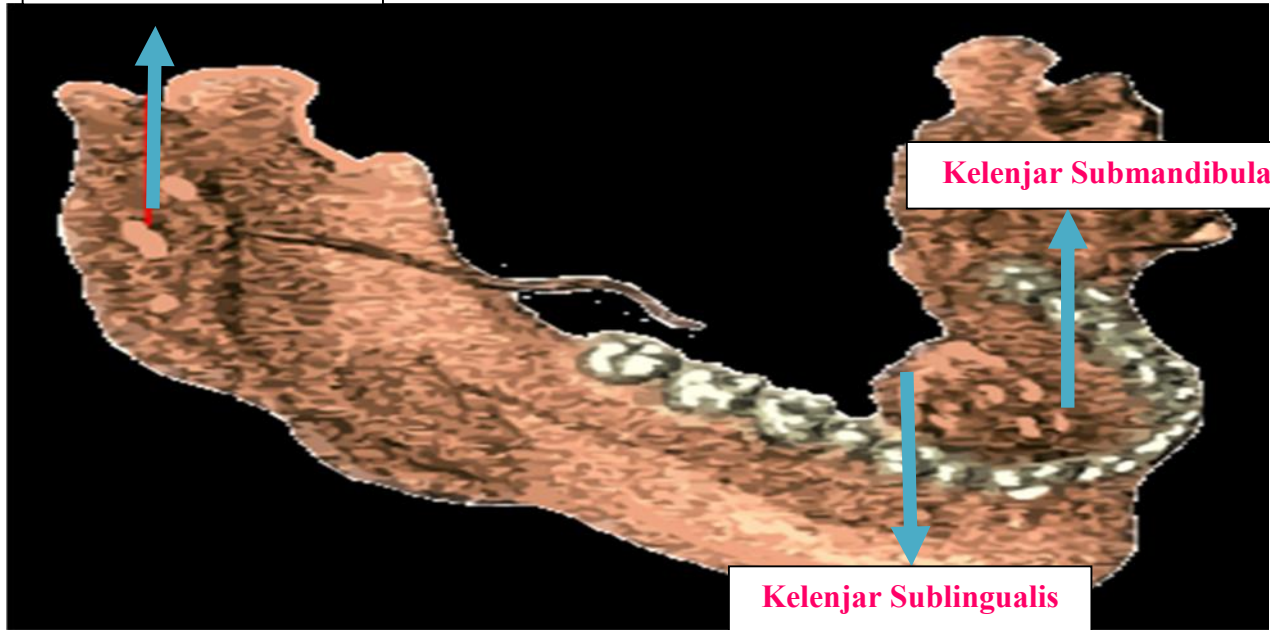


Hati

Pankreas

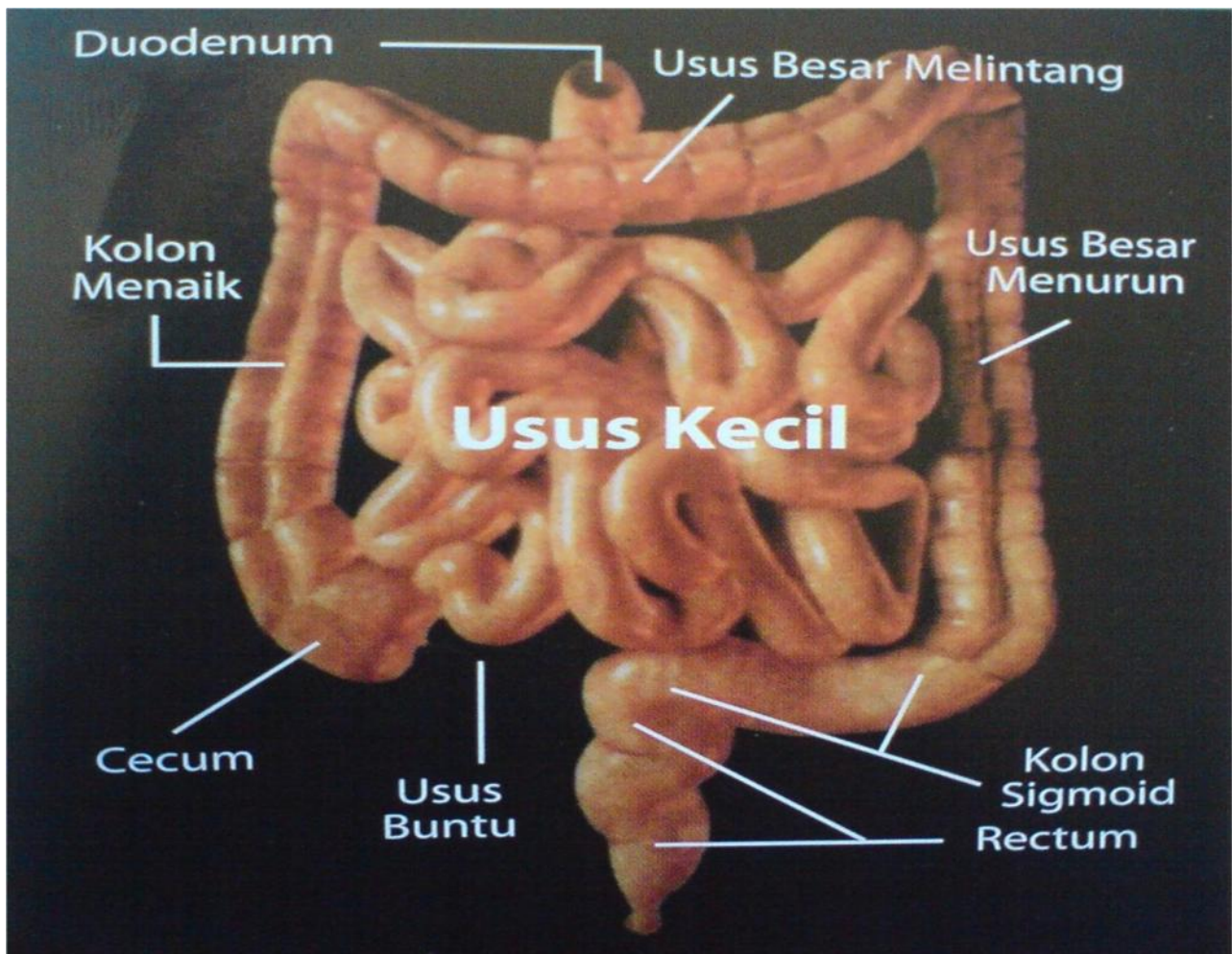
Duodenum

Kelenjar Parotis



Kelenjar Submandibularis

Kelenjar Sublingualis



Duodenum

Usus Besar Melintang

Kolon Menaik

Usus Besar Menurun

Usus Kecil

Cecum

Usus Buntu

Kolon Sigmoid  
Rectum

## Kartu Indeks

### Pertemuan Keempat

Hewan ruminansia adalah ....

Kelompok hewan herbivora yang memamah biak, yaitu mengunyah makanan sebanyak 2 kali.

Sebutkan 5 contoh hewan ruminansia ....

Sapi, kerbau, kambing, jerapah, dan rusa.

Sebutkan perbedaan sistem pencernaan pada hewan dengan manusia ....

Perbedaannya yaitu pada rumus susunan gigi, tipe lambung, dan jenis mikroorganisme pencernaannya.

Sebutkan sistem pencernaan hewan ruminansia secara berurutan ....

Sistem pencernaan manusia mulai dari mulut, esofagus, lambung, usus halus, usus besar, rektum dan anus.

Sebutkan macam-macam gigi pada hewan ruminansia!(I/L)

Hewan ruminansia memiliki gigi seri (Insisivus) dan gigi geraham (Pre Molar/Molar)

Apa fungsi gigi seri dan gigi geraham?

Gigi seri berfungsi untuk menjepit rumput dan gigi geraham berfungsi untuk memotong rumput.

Gigi apa yang tidak dimiliki hewan ruminansia?

Ruminansia tidak memiliki gigi taring, tetapi ia hanya memiliki diastema.

Sebutkan 4 bagian lambung ruminansia!

Ruminansia memiliki 4 lambung yaitu rumen, retikulum, omasum dan abomasums.

Apa fungsi rumen?

Rumen berfungsi sebagai tempat penyimpanan makanan sementara.

Apa fungsi retikulum?

Retikulum berfungsi untuk membentuk makanan menjadi gumpalan-gumpalan yang kasar.

Apa fungsi omasum?

Omasum berfungsi untuk mencampur makanan dengan enzim.

Apa fungsi abomasum?

Abomasum berfungsi untuk mencerna makanan secara kimiawi oleh enzim selulase.

Hewan ruminansia termasuk kelompok hewan ...

Herbivora

Berapa persen makanan ditampung di dalam rumen?

Rumen menampung 80% total makanan.

Apa nama lain dari abomasum?

Abomasums bisa disebut juga dengan perut masam.

Berapa persen makanan ditampung di dalam omasum?

Omasum menampung 7-8% makanan.

Apa nama lain dari retikulum?

Retikulum bisa disebut juga dengan perut jala.

## Kartu Indeks

Pertemuan kedua

Makanan adalah

Bahan selain obat yang mengandung zat gizi atau unsure kimia yang dapat dicerna dan diserap oleh tubuh.

Fungsi makanan terdiri dari:

Sebagai sumber energy, pertumbuhan dan pemeliharaan jaringan tubuh, mengatur proses tubuh

Contoh makanan mengandung karbohidrat yaitu:

Singkong, jagung, gandum, beras, sagu, dan ketela rambat.

Contoh makanan mengandung lemak yaitu:

Daging, minyak kelapa, minyak zaitun, margarin, dan minyak jagung.

Contoh makanan mengandung protein yaitu:

Ikan, daging unggas, telur, susu, tahu, tempe, kacang hijau dan kacang merah.

Akibat kekurangan protein dapat menyebabkan ....

Penyakit marasmus dan kwashiorkor.

Akibat kelebihan karbohidrat dan protein dapat menyebabkan ....

Obesitas, dehidrasi, diare, serta demam.

Zat aditif adalah ....

Bahan yang ditambahkan dan dicampurkan pada waktu proses pengolahan makanan.

Berdasarkan sumber asalnya zat aditif dikelompokkan menjadi dua golongan yaitu ...

Aditif alamiah dan aditif sintesis (buatan).

Contoh zat aditif alamiah adalah????

Kunyit dan daun pandan untuk pewarna, serta air jeruk untuk pemberi rasa asam.

Contoh zat aditif yang membahayakan tubuh yaitu ....

Pengawet anorganik, contohnya natrium nitrit untuk mengawetkan daging dan ikan.

Pencernaan mekanik adalah

Pencernaan yang mengubah bentuk makanan dari kasar menjadi lebih halus.

Dimana tempat terjadinya pencernaan mekanik?

Di mulut

Pencernaan kimiawi adalah

Pencernaan makanan dengan bantuan enzim.

Dimana tempat terjadinya pencernaan kimiawi?

Di lambung

Enzim apa yang berperan pada pencernaan kimiawi di mulut?

Enzim amilase yang menguraikan amilum (polisakarida) menjadi maltosa (disakarida)

Enzim apa yang berperan pada pencernaan kimiawi di lambung?

Enzim pepsin, renin dan lipase.



## Soal Pertemuan Keempat

Apa yang dimaksud dengan hewan ruminansia?

Sebutkan 3 perbedaan antara pencernaan manusia dengan hewan ruminansia!

Sebutkan gigi yang dimiliki oleh hewan ruminansia beserta fungsinya!

Jelaskan secara singkat proses pencernaan pada hewan ruminansia!

Apa fungsi dari retikulum?

Apa fungsi dari abomasum?

Apa yang dimaksud dengan esofagus?

Mengapa hewan ruminansia tidak membutuhkan asam amino esensial seperti pada manusia?

Sebutkan 5 contoh hewan ruminansia!

Sebutkan secara berurutan organ-organ pencernaan pada hewan ruminansia!

Sebutkan 4 bagian lambung pada hewan ruminansia!(I/L)

Apa fungsi dari rumen?

Apa fungsi dari omasum?

Berapa persen makanan yang tersimpan pada bagian-bagian lambung?

Jelaskan apa itu bolus!

Jelaskan yang kamu ketahui tentang hewan ruminansia!

## ANALISIS INFERENSIAL

### Analisis Hasil Belajar Siswa Menggunakan Strategi Pembelajaran *Practice Rehearsal Pairs* dan *Index Card Match* (Post-test)

#### Lampiran B1

#### A. Uji Normalitas

Pengujian normalitas skor hasil belajar Biologi siswa kelas XI SMA Negeri 7 Makassar

1. Formulasi hipotesisnya

$H_0$ : kedua sampel berdistribusi normal

$H_1$ : kedua sampel tidak berdistribusi normal

2. Taraf nyata ( $\alpha$ ) dan nilai  $x^2$  tabelnya:

$$\alpha = 0,05$$

$$db = (6-1) (2-1) = 5$$

$$x^2 = 11,070$$

3. Kriteria pengujian:

$H_0$  diterima jika  $x^2_{hitung} < 11,070$

$H_0$  ditolak jika  $x^2_{hitung} > 11,070$

4. Nilai uji statistiknya

Tabel nilai uji statistik ( $x^2$ ) kelas XI IPA<sub>4</sub> dan XI IPA<sub>5</sub>

Nilai	Sampel 1		Nilai	Sampel 2		$(f_0)_1 + (f_0)_2$	$\frac{(f_0 - f_e)^2}{(f_e)}$	$\frac{(f_0 - f_e)^2}{(f_e)}$
	$f_0$	$f_e$		$f_0$	$f_e$			
75-78	8	4,50	45 – 51	1	4,50	9	2,72	2,72
79-82	7	4,00	52 – 58	1	4,00	8	2,25	2,25
83-86	6	7,00	59 – 65	8	7,00	14	0,14	0,14
87-90	2	3,00	66 – 72	4	3,00	6	0,33	0,33
91-94	1	3,50	73 – 79	6	3,50	7	1,78	1,78
95-98	1	3,00	80 – 86	5	3,00	6	1,33	1,33
<b>Jumlah</b>	25			25		50	8,55	8,55

### Sampel Eksperimen 1

$$e_{11} = \frac{9 \times 25}{50} = 4,50$$

$$e_{21} = \frac{8 \times 25}{50} = 4,00$$

$$e_{31} = \frac{14 \times 25}{50} = 7,00$$

$$e_{41} = \frac{6 \times 25}{50} = 3,00$$

$$e_{51} = \frac{7 \times 25}{50} = 3,50$$

$$e_{61} = \frac{6 \times 25}{50} = 3,00$$

### Sampel Eksperimen 2

$$e_{12} = \frac{9 \times 25}{50} = 4,50$$

$$e_{22} = \frac{8 \times 25}{50} = 4,00$$

$$e_{32} = \frac{14 \times 25}{50} = 7,00$$

$$e_{42} = \frac{6 \times 25}{50} = 3,00$$

$$e_{52} = \frac{7 \times 25}{50} = 3,50$$

$$e_{62} = \frac{6 \times 25}{50} = 3,00$$

$$x^2_{hitung} = 8,55$$

5. Kesimpulan  $x^2_{hitung} = 8,55 < 11,070$ , maka  $H_0$  diterima. Jadi kedua sampel nilai tersebut **berdistribusi normal**.

## Lampiran B2

### Analisis Hasil Belajar Siswa Menggunakan Strategi Pembelajaran *Practice Rehearsal Pairs* dan *Index Card Match (Pre-test)*

#### B. Uji Homogenitas

Uji kesamaan dua varians (homogenitas) menggunakan rumus sebagai berikut:

- a.  $F_{hitung}$  dengan menggunakan rumus:

$$F_{hitung} = \frac{\text{Varians Terbesar}}{\text{Varians Terkecil}}$$

Adapun perhitungan untuk menentukan variansi terbesar dan variansi terkecil adalah sebagai berikut:

- 1) Kelas Eksperimen  $X_1$

$$S_1^2 = \frac{(x_i - \bar{x})^2}{N_1 - 1}$$

$$S_1^2 = \frac{1864,28}{25 - 1}$$

$$S_1^2 = 77,67$$

$$S_1 = \sqrt{77,67}$$

$$S_1 = 8,813$$

- 2) Kelas Eksperimen  $X_2$

$$S_2^2 = \frac{(x_i - \bar{x})^2}{N_1 - 1}$$

$$S_2^2 = \frac{1249,12}{25 - 1}$$

$$S_2^2 = 52,04$$

$$S_2 = \sqrt{52,04}$$

$$S_2 = 7,21$$

Berdasarkan hasil perhitungan variansi data tersebut di atas, maka diperoleh data-data sebagai berikut:

- 1) Nilai variansi kelas eksperimen  $X_1$  ( $S_1^2$ ) = 77,67 sedangkan untuk  $S_1 = 8,81$
- 2) Nilai variansi kelas eksperimen  $X_2$  ( $S_2^2$ ) = 52,04 sedangkan untuk  $S_2 = 7,21$ .

Sehingga dapat diperoleh nilai dari uji F adalah:

$$F_{hitung} = \frac{\text{Varians terbesar}}{\text{Varians terkecil}}$$

$$= \frac{881}{721}$$

$$= 1,221$$

$$F_{tabel} = 3,403$$

$$dk_{pembilang} = n_2 - 1$$

$$dk_{penyebut} = n_1 - 1$$

$$dk_{pembilang} = 25 - 1$$

$$dk_{penyebut} = 25 - 1$$

$$dk_{pembilang} = 24$$

$$dk_{penyebut} = 24$$

Sehingga diperoleh  $F_{tabel} = 3,403$  pada taraf signifikansi  $\alpha = 0,05$ .

Dengan demikian,  $F_{hitung} < F_{tabel}$ ,  $(1,111) < (3,403)$  jadi dapat disimpulkan bahwa varians atau homogenitas sampel itu homogen.

### C. Uji Hipotesis

Pengujian hipotesis bertujuan untuk menetapkan ada tidaknya perbedaan yang signifikan antara skor hasil belajar biologi siswa yang dicapai oleh kelas eksperimen  $X_1$  dan kelas eksperimen  $X_2$ .

$H_0: \mu_1 = \mu_2 =$  tidak terdapat perbedaan hasil belajar peserta didik kelas XI strategi pembelajaran *Practice Rehearsal Pairs (PRP)* dan *Index Card Match (ICM)* di SMA Negeri 7 Makassar.

$H_a: \mu_1 \neq \mu_2 =$  terdapat perbedaan hasil belajar peserta didik kelas XI strategi pembelajaran *Practice Rehearsal Pairs (PRP)* dan *Index Card Match (ICM)* di SMA Negeri 7 Makassar.

Data yang diperlukan dalam pengujian ini adalah:

$$\bar{x}_1 = 49,27 \text{ (Kelas eksperimen } X_1)$$

$$\bar{x}_2 = 43,86 \text{ (Kelas eksperimen } X_2)$$

$$N_1 = 25$$

$$N_2 = 25$$

$$s_1 = 8,81$$

$$s_2 = 7,21$$

$$s_1^2 = 77,67$$

$$s_2^2 = 52,04$$

Jadi pengujian t-test menggunakan rumus “separated varian” sebagai berikut:

$$t_{\text{hitung}} = \frac{\bar{x}_1 - \bar{x}_2}{\sqrt{\frac{s_1^2}{n_1} + \frac{s_2^2}{n_2}}}$$

$$t_{\text{hitung}} = \frac{49,27 - 43,86}{\sqrt{\frac{77,67}{25} + \frac{52,04}{25}}}$$

$$t_{\text{hitung}} = \frac{49,27 - 43,86}{\sqrt{\frac{1941,75 + 1301}{625}}}$$

$$t_{\text{hitung}} = \frac{49,27 - 43,86}{\sqrt{\frac{3242,75}{625}}}$$

$$t_{hitung} = \frac{5,41}{\sqrt{5,18}}$$

$$t_{hitung} = \frac{5,41}{2,27}$$

$$t_{hitung} = 2,383$$

Dimana derajat kebebasan (dk) yang berlaku adalah:

$$dk = (n_1 + n_2) - 2$$

$$dk = (25 + 25) - 2$$

$$dk = 50 - 2$$

$$dk = 48$$

$$= 2,011$$

Kriteria pengujian terima  $H_1$  jika  $t_{hitung} > t_{tabel}$  dari data tersebut diatas menunjukkan bahwa  $t_{hitung} = 2,383 > t_{tabel} = 2,011$  dengan taraf nyata  $\alpha = 0,05$  dan  $dk = 40$  sehingga  $t_{hitung}$  berada pada daerah penolakan  $H_0$ , yang berarti hipotesis  $H_0$  ditolak dan hipotesis  $H_1$  diterima.

## Lampiran B3

### Analisis Hasil Belajar Siswa Menggunakan Strategi Pembelajaran *Practice Rehearsal Pairs* dan *Index Card Match* (post-test)

#### A. Uji Homogenitas

Uji kesamaan dua varians (homogenitas) menggunakan rumus sebagai berikut:

a.  $F_{hitung}$  dengan menggunakan rumus:

$$F_{hitung} = \frac{\text{Varians Terbesar}}{\text{Varians Terkecil}}$$

Adapun perhitungan untuk menentukan variansi terbesar dan variansi terkecil adalah sebagai berikut:

1) Kelas Eksperimen  $X_1$

$$s_1^2 = \frac{\sum (x_i - \bar{x})^2}{N_1 - 1}$$

$$S_1^2 = \frac{396,16}{25 - 1}$$

$$S_1^2 = 16,50$$

$$S_1 = \sqrt{16,50}$$

$$S_1 = 4,06$$

2) Kelas Eksperimen  $X_2$

$$s_2^2 = \frac{\sum (x_i - \bar{x})^2}{N_1 - 1}$$

$$S_2^2 = \frac{970,48}{25 - 1}$$



$$S_2^2 = 40,43$$

$$S_2 = \sqrt{40,43}$$

$$S_2 = 6,35$$

Berdasarkan hasil perhitungan variansi data tersebut di atas, maka diperoleh data – data sebagai berikut:

- 1) Nilai variansi kelas eksperimen  $X_1$  ( $s_1^2$ ) = 16,50 sedangkan untuk  $s_1 = 4,06$
- 2) Nilai variansi kelas eksperimen  $X_2$  ( $s_2^2$ ) = 40,43 sedangkan untuk  $s_2 = 6,35$

Sehingga dapat diperoleh nilai dari uji F adalah:

$$\begin{aligned} F_{\text{hitung}} &= \frac{\text{Varians Terbesar}}{\text{Varians Terkecil}} \\ &= \frac{6,35}{4,06} \\ &= 1,564 \end{aligned}$$

$$F_{\text{tabel}} = 3,403$$

$$dk_{\text{pembilang}} = n_2 - 1$$

$$dk_{\text{pembilang}} = 25 - 1$$

$$dk_{\text{pembilang}} = 24$$

$$dk_{\text{pembilang}} = n_2 - 1$$

$$dk_{\text{pembilang}} = 25 - 1$$

$$dk_{\text{pembilang}} = 24$$

Sehingga diperoleh  $F_{\text{tabel}} = 3,403$  pada taraf signifikansi  $\alpha = 0,05$

Dengan demikian,  $F_{\text{hitung}} < F_{\text{tabel}}$ ,  $(1,564) < 3,403$  jadi dapat disimpulkan bahwa varians atau homogenitas sampel itu homogen.

## B. Uji Hipotesis

Pengujian hipotesis bertujuan untuk menetapkan ada tidaknya perbedaan yang signifikan antara skor hasil belajar biologi siswa yang dicapai oleh kelas eksperimen  $X_1$  dan kelas eksperimen  $X_2$

$H_0: \mu_1 = \mu_2 =$  tidak terdapat perbedaan hasil belajar peserta didik kelas XI strategi pembelajaran *Practice Rehearsal Pairs (PRP)* dan *Index Card Match (ICM)* di SMA Negeri 7 Makassar.

$H_a: \mu_1 \neq \mu_2 =$  terdapat perbedaan hasil belajar peserta didik kelas XI strategi pembelajaran *Practice Rehearsal Pairs (PRP)* dan *Index Card Match (ICM)* di SMA Negeri 7 Makassar.

Data yang diperlukan dalam pengujian ini adalah:

$$\bar{x}_1 = 82,1 \text{ (Kelas eksperimen } X_1)$$

$$\bar{x}_2 = 69,84 \text{ (Kelas eksperimen } X_2)$$

$$N_1 = 25$$

$$N_2 = 25$$

$$s_1 = 4,05$$

$$s_2 = 6,35$$

$$s_1^2 = 16,50$$

$$s_2^2 = 40,43$$

Jadi pengujian t-test menggunakan rumus “separated varian” sebagai berikut:

$$t_{hitung} = \frac{x_1 - x_2}{\sqrt{\frac{s_1^2}{n_1} + \frac{s_2^2}{n_2}}}$$

$$t_{hitung} = \frac{82,1 - 69,84}{\sqrt{\frac{16,50}{25} + \frac{40,43}{25}}}$$

$$t_{hitung} = \frac{82,1 - 69,84}{\sqrt{\frac{412,5 + 1010,75}{625}}}$$

$$t_{hitung} = \frac{82,1 - 69,84}{\sqrt{\frac{1423,25}{625}}}$$

$$t_{hitung} = \frac{12,26}{\sqrt{2,27}}$$

$$t_{hitung} = \frac{12,26}{1,50}$$

$$t_{hitung} = 8,173$$

Dimana derajat kebebasan (dk) yang berlaku adalah:

$$dk = (n_1 + n_2) - 2$$

$$dk = (25 + 25) - 2$$

$$dk = 50 - 2$$

$$dk = 48$$

$$= 2,011$$

Kriteria pengujian terima  $H_1$  jika  $t_{hitung} > t_{tabel}$  dari data tersebut diatas menunjukkan bahwa  $t_{hitung} = 8,173 > t_{tabel} = 2,011$  dengan taraf nyata  $\alpha = 0,05$  dan  $dk = 40$  sehingga  $t_{hitung}$  berada pada daerah penolakan  $H_0$ , yang berarti hipotesis  $H_0$  ditolak dan hipotesis  $H_1$  diterima. Sehingga dapat dikatakan bahwa dengan memanfaatkan strategi pembelajaran *Practice Rehearsal Pairs* dan *Index Card Match* dapat meningkatkan hasil belajar peserta didik pada mata pelajaran biologi dikelas XI IPA SMAN 7 Makassar, hal tersebut menunjukkan bahwa terdapat perbedaan yang berarti antara kelas eksperimen 1 ( $X_1$ ) dan kelas eksperimen 2 ( $X_2$ ). Oleh karena itu, ada pengaruh dengan diterapkannya pembelajaran strategi pembelajaran *Practice Rehearsal Pairs* dan *Index Card Match* terhadap hasil belajar peserta didik.

## Uji Homogenitas dan Uji Hipotesis

### Post-test

#### Group Statistics

	Model	N	Mean	Std. Deviation	Std. Error Mean
Nilai	PRP	25	81.60	6.245	1.249
	ICM	25	70.60	9.717	1.943

#### Independent Samples Test

	Levene's Test for Equality of Variances		t-test for Equality of Means						
	F	Sig.	t	df	Sig. (2-tailed)	Mean Difference	Std. Error Difference	95% Confidence Interval of the Difference	
								Lower	Upper
Nilai	2.884	.096	4.762	48	.000	11.000	2.310	6.355	15.645
			4.762	40.937	.000	11.000	2.310	6.334	15.666

## Uji Posttest

### Kelas Eksperimen 1 (X<sub>1</sub>)

#### *Practice Rehearsal Pairs (PRP)*

##### One-Sample Kolmogorov-Smirnov Test

		PRP
N		25
Normal Parameters <sup>a,b</sup>	Mean	81.60
	Std. Deviation	6.245
	Absolute	.201
Most Extreme Differences	Positive	.201
	Negative	-.145
Kolmogorov-Smirnov Z		1.006
Asymp. Sig. (2-tailed)		.264

a. Test distribution is Normal.

b. Calculated from data.

### Kelas Eksperimen (X<sub>2</sub>)

#### *Index Card Match (ICM)*

##### One-Sample Kolmogorov-Smirnov Test

		ICM
N		25
Normal Parameters <sup>a,b</sup>	Mean	70.60
	Std. Deviation	9.717
	Absolute	.162
Most Extreme Differences	Positive	.125
	Negative	-.162
Kolmogorov-Smirnov Z		.811
Asymp. Sig. (2-tailed)		.526

a. Test distribution is Normal.

b. Calculated from data.

## Uji Pretest

### Kelas Eksperimen 1 ( $X_1$ )

#### *Practice Rehearsal Pairs (PRP)*

##### One-Sample Kolmogorov-Smirnov Test

		PRP
N		25
Normal Parameters <sup>a,b</sup>	Mean	51.00
	Std. Deviation	14.577
	Absolute	.172
Most Extreme Differences	Positive	.128
	Negative	-.172
Kolmogorov-Smirnov Z		.858
Asymp. Sig. (2-tailed)		.454

a. Test distribution is Normal.

b. Calculated from data.

### Kelas Eksperimen 2 ( $X_2$ )

#### *Index Card Match (ICM)*

##### One-Sample Kolmogorov-Smirnov Test

		ICM
N		25
Normal Parameters <sup>a,b</sup>	Mean	44.20
	Std. Deviation	11.336
	Absolute	.192
Most Extreme Differences	Positive	.192
	Negative	-.116
Kolmogorov-Smirnov Z		.959
Asymp. Sig. (2-tailed)		.316

a. Test distribution is Normal.

b. Calculated from data.

## KISI – KISI SOAL INSTRUMEN

### TINGKAT KEMAMPUAN KOGNITIF SISWA PADA MATERI SISTEM PENCERNAAN

Nama Sekolah : Sekolah Menengah Atas

Lokasi : SMA Negeri 7 Makassar

Mata Pelajaran : Biologi

Jumlah soal : 20

Standar Kompetensi : Menjelaskan struktur dan fungsi organ manusia dan hewan tertentu, kelainan dan/atau penyakit yang mungkin terjadi, serta implikasinya pada salingtemas.

Kompetensi Dasar	Indikator soal	Materi	Kelas/ Semester	Tipe kognitif		Bentuk soal	Jumlah soal	Nomor soal Pretest	Nomor Soal Posttest
				Pretest	Posttest				
Menganalisis hubungan antara struktur jaringan penyusun organ berdasarkan fungsinya masing-masing pada sistem pencernaan dan mengaitkannya dengan	<ul style="list-style-type: none"> <li>• Menjelaskan zat-zat makanan yang terkandung dalam bahan makanan dan mengaitkannya dengan fungsinya tubuh.</li> <li>• Menjelaskan kemungkinan yang terjadi apabila kekurangan/kelebihan asupan salah satu zat makanan.</li> </ul>	Struktur dan fungsi sel pada sistem pencernaan.	XI/II	C <sub>2</sub> ,C <sub>2</sub> ,C <sub>2</sub> , C <sub>1</sub>	C <sub>2</sub> ,C <sub>2</sub> ,C <sub>2</sub> , C <sub>1</sub>	Pilihan ganda	8	6,12,15,19	8,11,15,20
				C <sub>2</sub> , C <sub>3</sub>	C <sub>2</sub> ,C <sub>3</sub>		4	4,18	2,12



<p>proses pencernaan sehingga dapat menjelaskan mekanisme serta gangguan fungsi yang terjadi pada sistem pencernaan pada manusia dan hewan misalnya ruminansia.</p>	<ul style="list-style-type: none"> <li>• Menyebutkan contoh-contoh bahan makanan sebagai sumber zat-zat makanan yang diperlukan tubuh.</li> </ul>			C <sub>2</sub> ,C <sub>1</sub>	C <sub>2</sub> ,C <sub>1</sub>		8	5,20	1,13
	<ul style="list-style-type: none"> <li>• Menyebutkan berbagai jenis zat aditif makanan beserta bahayanya bagi kesehatan tubuh.</li> </ul>			C <sub>1</sub> ,C <sub>3</sub>	C <sub>1</sub> ,C <sub>3</sub>		4	1,13	5,10
	<ul style="list-style-type: none"> <li>• Membandingkan perbedaan antara pencernaan mekanik dan pencernaan kimiawi.</li> </ul>			C <sub>2</sub> ,C <sub>2</sub>	C <sub>2</sub> ,C <sub>2</sub>		4	2,14	9,17
	<ul style="list-style-type: none"> <li>• Menjelaskan fungsi dari masing-masing organ-organ penyusun sistem pencernaan makanan.</li> </ul>			C <sub>2</sub> ,C <sub>3</sub>	C <sub>2</sub> ,C <sub>3</sub>		2	3,11	6,14

	<ul style="list-style-type: none"> <li>• Menyebutkan kelenjar-kelenjar pencernaan beserta fungsinya yang berperan pada organ pencernaan makanan.</li> <li>• Mengidentifikasi struktur dari organ-organ pencernaan pada hewan ruminansia.</li> <li>• Menjelaskan fungsi dari masing-masing organ pencernaan pada hewan ruminansia.</li> </ul>			C <sub>5</sub> ,C <sub>4</sub>	C <sub>5</sub> ,C <sub>4</sub>		4	7,17	3,19
				C <sub>2</sub> ,C <sub>1</sub>	C <sub>2</sub> ,C <sub>1</sub>		4	8,16	4,18
				C <sub>2</sub> ,C <sub>4</sub>	C <sub>2</sub> ,C <sub>4</sub>		4	9,10	7,16

Keterangan : C<sub>1</sub> = Pengetahuan    C<sub>2</sub> = Pemahaman    C<sub>3</sub> = Penerapan    C<sub>4</sub> = Analisis    C<sub>5</sub> = Sintesis

## SOAL PRETEST

Nama :

Kelas : XI

Mata Pelajaran : Biologi

---

**Petunjuk:** *Berilah tanda silang (x) pada jawaban yang paling benar!*

1. Di bawah ini yang merupakan contoh pewarna buatan, kecuali ....
  - A. Sunset yellow PcF
  - B. Tartazine
  - C. Violet GB
  - D. Kunir
  - E. Monosodium glutamat
2. Pada rongga mulut berlangsung proses pencernaan secara mekanik dan kimiawi. Organ yang berperan dalam pencernaan secara kimiawi adalah ....
  - A. Lidah dan gigi
  - B. Kelenjar ludah
  - C. Gigi dan kelenjar lipase
  - D. Kelenjar ludah dan lidah
  - E. Kelenjar air liur dan gigi
3. Berikut ini yang **bukan** merupakan fungsi lidah adalah ....
  - A. Membantu proses menelan
  - B. Mengatur letak makanan di dalam rongga mulut
  - C. Sebagai alat pengecap rasa
  - D. Menghasilkan enzim ptialin
  - E. Pengecap rasa manis
4. Apakah yang menyebabkan cacingan, pertumbuhan lambat, dehidrasi, pembengkakan hati, serta mudah terserang infeksi saluran pernapasan ....
  - A. Kelebihan protein
  - B. Kekurangan protein
  - C. Kekurangan karbohidrat

D. Kelebihan karbohidrat

E. Kekurangan Vitamin

5. Berikut ini jenis makanan yang diperlukan tubuh:

- |                 |                |
|-----------------|----------------|
| 1. Nasi putih   | 5. Telur dadar |
| 2. Sayur bayam  | 6. Ikan asin   |
| 3. Jagung rebus | 7. Ubi goreng  |
| 4. Roti tawar   |                |

Bahan makanan sumber karbohidrat adalah nomor ....

- A. 1,3,5 dan 7
- B. 3,4,5 dan 6
- C. 4,5,6 dan 7
- D. 1,3,4 dan 7
- E. 1,2,3 dan 4

6. Berikut ini bahan makanan yang mengandung protein nabati adalah ....

- A. Jagung dan padi
- B. Kedelai dan kelapa
- C. Pisang dan alpukat
- D. Kedelai dan kacang
- E. Alpukat dan kelapa

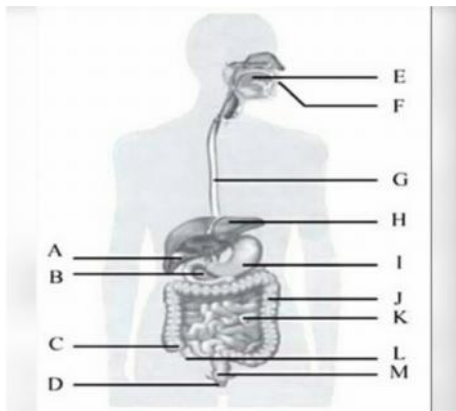
7. Enzim pencernaan yang dihasilkan oleh kelenjar pankreas yang mampu mengubah pepton menjadi asam amino adalah ....

- A. Maltase
- B. Tripsin
- C. Pتيالin
- D. Lipase
- E. Enterokinase

8. Perbedaan antara sistem pencernaan makanan pada hewan memamah biak dengan manusia terletak pada ....

- A. Fungsi gigi

- B. Susunan dan fungsi gigi serta lambung
  - C. Lambung dan usus
  - D. Susunan dan fungsi gigi serta esofagus
  - E. Usus dan fungsi gigi
9. Abomasum merupakan ....
- A. Tempat terjadinya pencernaan secara mekanik dan kimiawi
  - B. Tempat terjadinya bolus
  - C. Tempat penyerapan sari-sari makanan
  - D. Tempat makanan mengalami fermentasi
  - E. Tempat pencernaan makanan yang identik dengan lambung manusia bersifat kimiawi dengan bantuan enzim
10. Pada hewan memamah biak, makanan akan mengalami pencernaan secara mekanik dan kimiawi dengan bantuan bakteri anaerob dan protozoa tertentu pada bagian ....
- A. Rumen
  - B. Retikulum



- C. Usus
- D. Omasum
- E. Abomasum

11. Perhatikan gambar alat pencernaan makanan manusia berikut!

Proses pencernaan makanan diawali sejak makanan lewat mulut dan berakhir di usus. Selama di usus halus terjadi penyerapan sari-sari makanan,

kemudian sari makanan tersebut diedarkan keseluruh tubuh oleh darah. Dari gambar di samping bagian yang berfungsi untuk menyerap sari-sari makanan ditunjukkan oleh huruf ....

- A. E
- B. G

- C. K
  - D. I
  - E. C
12. Sari makanan yang tidak perlu dicerna dan langsung diserap ke dalam tubuh kita adalah ....
- A. Karbohidrat dan lemak
  - B. Mineral dan vitamin
  - C. Protein dan vitamin
  - D. Mineral dan protein
  - E. Lemak dan protein
13. Di bawah ini merupakan zat aditif yang berbahaya bagi kesehatan manusia adalah ....
- A. Kunyit
  - B. Rhodomin B
  - C. Antosianin
  - D. Kalium iodida
  - E. Kunir
14. Pencernaan secara kimiawi adalah ....
- A. Penyerapan makanan oleh jonjot usus
  - B. Pencernaan makanan dengan bantuan enzim
  - C. Pemecahan makanan hingga dapat diserap oleh usus
  - D. Pencernaan dengan pergerakan makanan dalam usus
  - E. Penghancuran makanan dengan bantuan gigi dan lidah
15. Bahan makanan yang merupakan sumber lemak adalah ....
- A. Vitamin dan kedelai, keju, tempe
  - B. Karbohidrat dan kentang, nasi ikan
  - C. Lemak dan daging, keju, minyak ikan
  - D. Protein dan roti, kacang tanah, mentega
  - E. Mineral dan vitamin, wortel, susu

16. Manakah pernyataan yang benar tentang susunan gigi hewan ruminansia ....
- A. Gigi seri terdapat di rahang atas maupun bawah
  - B. Diastema terdapat di antara gigi seri dengan gigi geraham
  - C. Gigi taring berjumlah empat buah
  - D. Terdapat celah di antara gigi premolar dengan gigi molar
  - E. Gigi premolar maupun molar bisa berganti selama hidupnya
17. Usus halus terdiri dari tiga bagian, proses penyerapan sari-sari makanan terjadi dibagian....
- A. Jejunum dan ileum
  - B. Duodenum
  - C. Ileum
  - D. Jejunum
  - E. Duodenum, jejunum, dan ileum
18. Ibu susi terserang penyakit saat hamil karena kurangnya mengkonsumsi vitamin B<sub>1</sub>, bayi yang dilahirkan beberapa lama kemudian mengalami gangguan pencernaan, muntah-muntah dan sembelit berulang-ulang. Penyakit apakah yang dideritanya ....
- A. Muntaber
  - B. Maag
  - C. Beri-beri
  - D. Sembelit
  - E. Diare
19. Bahan makanan yang mengandung karbohidrat adalah ....
- A. Tepung, kentang, jagung
  - B. Ubi, jagung, tempe
  - C. Tahu, jagung, sagu
  - D. Ubi, kentang, kedelai
  - E. Wortel, kentang, tempe

20. Jenis makanan yang merupakan sumber protein adalah ....

- A. Beras dan daging
- B. Ikan dan telur
- C. Gandum dan ikan
- D. Beras dan jagung
- E. Sagu dan susu



## SOAL POSTTEST

Nama :

Kelas : XI

Mata Pelajaran : Biologi

---

**Petunjuk:** *Berilah tanda silang (x) pada jawaban yang paling benar*

1. Berikut ini bahan makanan yang diperlukan tubuh:

- |           |           |
|-----------|-----------|
| 1. Beras  | 5. Tempe  |
| 2. Telur  | 6. Daging |
| 3. Jagung | 7. Ikan   |
| 4. Sagu   |           |

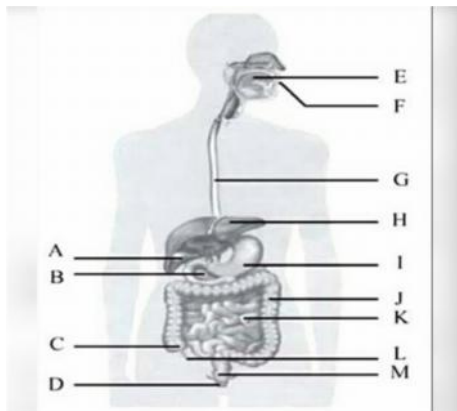
Bahan makanan sumber protein adalah nomor ....

- A. 1, 3, 5 dan 7
  - B. 3, 4, 5 dan 6
  - C. 4, 5, 6 dan 7
  - D. 2, 5, 6 dan 7
  - E. 2, 4, 6 dan 7
2. Apakah akibatnya jika kekurangan protein ....
- A. Marasmus
  - B. Dehidrasi
  - C. Diare
  - D. Obesitas
  - E. Demam
3. Enzim pencernaan yang dihasilkan oleh kelenjar pankreas yang mampu mengubah lemak menjadi asam lemak dan gliserol ....
- A. Maltase
  - B. Tripsin
  - C. Pتيالin
  - D. Lipase
  - E. Enterokinase

4. Perbedaan utama antara sistem pencernaan pada hewan pemamah biak dengan manusia, terletak pada susunan dan fungsi dari ....
  - A. Usus dan anus
  - B. Usus halus dan usus besar
  - C. Lidah dan mulut
  - D. Gigi dan lambung
  - E. Gigi dan usus
5. Di bawah ini yang merupakan contoh pewarna buatan, kecuali ....
  - A. Sunset yellow PcF
  - B. Tartazine
  - C. Violet GB
  - D. Kunir
  - E. Monosodium glutamat
6. Makanan yang pertama kali masuk akan dicerna dalam mulut dengan bantuan gigi. Gigi ada beberapa jenis yaitu gigi seri, gigi taring dan gigi geraham. Fungsi dari gigi geraham adalah ....
  - A. Merobek
  - B. Mengunyah
  - C. Memotong
  - D. Menggigit
  - E. Menelan
7. Retikulum merupakan ....
  - A. Tempat terjadinya pencernaan secara mekanik dan kimiawi
  - B. Tempat makanan dibentuk menjadi gumpalan-gumpalan yang masih kasar, disebut bolus
  - C. Tempat penyerapan sari-sari makanan
  - D. Tempat makanan mengalami fermentasi
  - E. Tempat pencernaan makanan yang bersifat kimiawi dengan bantuan enzim

8. Sari makanan yang tidak perlu dicerna dan langsung diserap ke dalam tubuh kita adalah ....
- A. Karbohidrat dan lemak
  - B. Mineral dan vitamin
  - C. Protein dan vitamin
  - D. Mineral dan protein
  - E. Lemak dan protein
9. Pencernaan kimiawi dari karbohidrat menjadi glukosa (zat gula) dengan bantuan enzim ptialin dapat berlangsung di dalam ...
- A. Mulut
  - B. Lambung
  - C. Mulut dan usus 12 jari
  - D. Lambung dan usus 12 jari
  - E. Usus 12 jari
10. Di bawah ini merupakan zat aditif yang berbahaya bagi kesehatan manusia adalah ....
- A. Kunyit
  - B. Rhodomin B
  - C. Antosianin
  - D. Kalium iodida
  - E. Kunir
11. Bahan makanan yang merupakan sumber lemak adalah ....
- A. Vitamin dan kedelai, keju, tempe
  - B. Karbohidrat dan kentang, nasi ikan
  - C. Lemak dan daging, keju, minyak ikan
  - D. Protein dan roti, kacang tanah, mentega
  - E. Mineral dan vitamin, wortel, susu

12. Andi terluka ketika ia terjatuh dari sepedanya. Luka yang dialami andi cukup parah, selain memar luka darah ditangannya terus keluar dan sukar membeku, sehingga ia harus dibawa ke rumah sakit. Dari peristiwa di atas, apakah yang menyebabkan darah sukar membeku ....
- Kelebihan Vitamin B
  - Kekurangan Vitamin C
  - Kekurangan Vitamin K
  - Kelebihan Vitamin K
  - Kekurangan Vitamin E
13. Jenis makanan yang merupakan sumber lemak adalah ....
- Daging dan minyak ikan
  - Daging dan tempe
  - Minyak ikan dan tempe
  - Tempe dan sagu
  - Tempe dan susu
14. Perhatikan gambar alat pencernaan makanan manusia berikut!



Proses pencernaan makanan diawali sejak makanan lewat mulut dan berakhir di usus. Selama di usus halus terjadi penyerapan sari-sari makanan, kemudian sari makanan tersebut diedarkan keseluruh tubuh oleh darah. Dari gambar di samping bagian organ yang berfungsi untuk menyimpan makanan ditunjukkan oleh huruf ....

- E
- G
- K
- I
- C

15. Berikut ini bahan makanan yang mengandung protein nabati adalah ....
- A. Jagung dan padi
  - B. Kedelai dan kelapa
  - C. Pisang dan alpukat
  - D. Kedelai dan kacang
  - E. Alpukat dan kelapa
16. Pada hewan memamah biak, makanan akan mengalami pencernaan secara kimiawi dengan bantuan enzim selulase pada bagian ....
- A. Rumen
  - B. Retikulum
  - C. Usus
  - D. Omasum
  - E. Abomasums
17. Pencernaan secara mekanik adalah ...
- A. Penyerapan makanan oleh jonjot usus
  - B. Pemecahan makanan hingga dapat diserap oleh usus
  - C. Pencernaan dengan pergerakan makanan dalam usus
  - D. Penghancuran makanan dengan bantuan gigi dan lidah
  - E. Pengubahan bentuk makanan dari kasar menjadi lebih halus
18. Manakah pernyataan yang benar tentang susunan lambung hewan ruminansia ....
- A. Rumen-omasum-abomasum-retikulum
  - B. Rumen-abomasum-omasum-retikulum
  - C. Retikulum-rumen-omasum-abomasum
  - D. Rumen-retikulum-abomasum-omasum
  - E. Rumen-retikulum-omasum-abomasum

19. Usus halus terdiri dari tiga bagian, yang berfungsi sebagai usus kosong terjadi dibagian ....
- A. Jejunum dan ileum
  - B. Duodenum
  - C. Ileum
  - D. Jejunum
  - E. Duodenum, jejunum dan ileum
20. Bahan makanan yang mengandung karbohidrat adalah ....
- A. Tepung, kentang, jagung
  - B. Ubi, jagung, tempe
  - C. Tahu, jagung, sagu
  - D. Ubi, kentang, kedelai
  - E. Wortel, kentang, tempe

### KUNCI JAWABAN INSTRUMEN SOAL

No.	Pre-test	Post-test
1.	D	D
2.	B	A
3.	D	D
4.	B	D
5.	D	D
6.	D	B
7.	B	B
8.	B	B
9.	E	A
10.	B	B
11.	C	C
12.	A	C
13.	B	A
14.	B	D
15.	C	A
16.	A	E
17.	C	E
18.	C	E
19.	A	D
20.	B	A

Kelas Eksperimen 1 (Strategi *Practice Rehearsal Pairs*)

NO	N A M A	L/P	NILAI	
			1	2
			Pre Test	Post Test
1.	A.M AMINUL ASKAR	L	45	95
2.	ADE RAHMAT HIDAYAT	P	50	75
3.	ANDI RACHMA FATMIAH U.	P	40	80
4.	ARMITA RAMADHANI PUTRI A.	P	60	80
5.	ASRIANTI	P	60	90
6.	BUDIANTO	L	40	75
7.	DWI KHARISMA YUDHA	L	35	85
8.	FIA ISLAMIAH DAHLAN	P	65	95
9.	IRMA DAMAYANTI BASIS	P	60	85
10.	JUNI PUSPITA PARMA	P	15	75
11.	MEGAWATI	P	35	85
12.	MUH. IRHAS	L	20	75
13.	MUH. IQBAL SAPUTRA	L	65	85
14.	MUHAMMAD ABHI AZAKRAM	L	50	80
15.	NAMIRAH ANJANI	P	65	90
16.	NAMIRATUL HASANAH ARIFIN	P	65	85
17.	NUR ADLIAH AR.	P	45	75
18.	NUR FIRA MIRANDA	P	50	85
19.	NUR HIDAYAH	P	55	80
20.	NURHAYANI	P	45	75
21.	NURTASRI	L	60	80
22.	PRESTI ANDRIANI	P	60	75
23.	RAHMAT FAJRIN	L	65	80
24.	RIKI FIRMANSYAH	L	50	80
25.	RISKI NOVERI	L	75	75
	<b>Jumlah</b>		1275	2040



## ANALISIS STATISTIK INFERENSIAL

### A. Uji Normalitas

#### 1. Model Pembelajaran *PRP*

##### a. Pretest

##### One-Sample Kolmogorov-Smirnov Test

		PRP
N		25
Normal Parameters <sup>a,b</sup>	Mean	51.00
	Std. Deviation	14.577
	Absolute	.172
Most Extreme Differences	Positive	.128
	Negative	-.172
Kolmogorov-Smirnov Z		.858
Asymp. Sig. (2-tailed)		.454

a. Test distribution is Normal.

b. Calculated from data.

##### b. Posttest

##### One-Sample Kolmogorov-Smirnov Test

		PRP
N		25
Normal Parameters <sup>a,b</sup>	Mean	81.60
	Std. Deviation	6.245
	Absolute	.201
Most Extreme Differences	Positive	.201
	Negative	-.145
Kolmogorov-Smirnov Z		1.006
Asymp. Sig. (2-tailed)		.264

a. Test distribution is Normal.

b. Calculated from data.

Kelas Eksperimen II (Strategi *Index Card Match*)

NO	N A M A	L/P	NILAI	
			1	2
			Pre Test	Post Test
1	A. NURUL AULIAH PUTRI SYAH	P	35	75
2	AGUM FACHRUL ARIFIN	L	45	65
3	ANDI M. RAYNENDRA ARIF	L	45	85
4	APRIAN EARLY	P	45	65
5	DEWI PUTRI ABBAS	P	55	65
6	DEWI SRI ULANGDARI	P	25	65
7	DWI SASTRA ANDAYANI	P	40	75
8	DWI INDAH PURNAMAWATI Y.	P	60	85
9	ERIKA BAHAR	P	45	75
10	HARDIYANTI RAHMAH	P	40	80
11	IRNAWATI FITRI	P	50	75
12	MUH. KHAERUL HAMKA	L	40	70
13	MUH. HAIDIR MUSAWWIQ	L	40	65
14	MUH. RICKY RAMADHAN	L	45	70
15	MUHAMMAD WAHYUDIN	L	40	45
16	NUR FITRIANI	P	50	85
17	NURHAYATI HATIBU	P	25	55
18	NURLAELA	P	60	70
19	NURSYAHBANI PUTRI P.	P	70	75
20	RAHMANIAH SUMARNI NINGSI	P	40	70
21	RESKY AMELIYA DAHLAN	P	30	60
22	RISHA ANGGRIANY	P	65	85
23	RISKI YOGA SAPUTRA	L	35	65
24	SASKIA PRATIWI	P	45	75
25	SITI NAHARIA	P	35	65
	<b>JUMLAH</b>		<b>1105</b>	<b>1765</b>

## 2. Model Pembelajaran *ICM*

### a. Pretes

**One-Sample Kolmogorov-Smirnov Test**

		ICM
N		25
Normal Parameters <sup>a,b</sup>	Mean	44.20
	Std. Deviation	11.336
	Absolute	.192
Most Extreme Differences	Positive	.192
	Negative	-.116
Kolmogorov-Smirnov Z		.959
Asymp. Sig. (2-tailed)		.316

a. Test distribution is Normal.

b. Calculated from data.

### b. Posttest

**One-Sample Kolmogorov-Smirnov Test**

		ICM
N		25
Normal Parameters <sup>a,b</sup>	Mean	70.60
	Std. Deviation	9.717
	Absolute	.162
Most Extreme Differences	Positive	.125
	Negative	-.162
Kolmogorov-Smirnov Z		.811
Asymp. Sig. (2-tailed)		.526

a. Test distribution is Normal.

b. Calculated from data.

## B. Uji Homogenitas

**Group Statistics**

	Model	N	Mean	Std. Deviation	Std. Error Mean
Nilai	PRP	25	81.60	6.245	1.249
	ICM	25	70.60	9.717	1.943

**Independent Samples Test**

	Levene's Test for Equality of Variances		t-test for Equality of Means							
	F	Sig.	t	df	Sig. (2-tailed)	Mean Difference	Std. Error Difference	95% Confidence Interval of the Difference		
								Lower	Upper	
Nilai	Equal variances assumed	2.884	.096	4.762	48	.000	11.000	2.310	6.355	15.645
	Equal variances not assumed			4.762	40.937	.000	11.000	2.310	6.334	15.666

## LEMBAR OBSERVASI SISWA

Nama Pengamat :  
Materi/Mata Pelajaran :  
Hari / Tanggal :  
Petunjuk :

Deskripsi Pengamatan	Skor Penilaian				
	1	2	3	4	5
<b>1. Siswa aktif memperhatikan penjelasan guru dalam kegiatan pembelajaran</b>					
Keterangan: 1. Nilai 5 = baik sekali, apabila dalam dua jam pelajaran (90 menit) siswa aktif dan memperhatikan selama 80 s/d 90 menit. 2. Nilai 4 = baik, apabila dalam dua jam pelajaran (90 menit) siswa aktif dan memperhatikan selama 70 s/d 80 menit. 3. Nilai 3 = cukup, apabila dalam dua jam pelajaran (90 menit) siswa aktif dan memperhatikan selama 60 s/d 70 menit 4. Nilai 2 = kurang, apabila dalam dua jam pelajaran (90 menit) siswa aktif dan memperhatikan selama 50 s/d 60 menit. 5. Nilai 1 = kurang sekali, apabila dalam dua jam pelajaran (90 menit) siswa aktif dan memperhatikan selama kurang dari 50 menit.					

Deskripsi Pengamatan	Skor Penilaian				
<p><b>2. Siswa aktif bertanya kepada guru atau teman mengenai materi yang belum dipahami</b></p>	1	2	3	4	5
<p>Keterangan:</p> <ol style="list-style-type: none"> <li>1. Nilai 5 = baik sekali, jika dalam mengikuti pelajaran siswa bertanya pada guru dan murid lebih dari lima kali.</li> <li>2. Nilai 4 = baik, jika dalam mengikuti pelajaran siswa mau bertanya pada guru atau teman 3 s/d 5 pertanyaan</li> <li>3. Nilai 3 = cukup baik, jika dalam mengikuti pelajaran siswa bertanya pada guru atau teman dua atau tiga pertanyaan</li> <li>4. Nilai 2 = kurang, jika dalam mengikuti pelajaran siswa hanya bertanya satu kali saja.</li> <li>5. Nilai 1 = kurang sekali, jika dalam mengikuti pelajaran siswa sama sekali tidak mengajukan pertanyaan apapun</li> </ol>					
<p><b>3. Siswa mengerjakan tugas yang diberikan tepat waktu</b></p>	1	2	3	4	5
<p>Keterangan:</p> <ol style="list-style-type: none"> <li>1. Nilai 5 = baik sekali, jika diberikan tugas mengumpulkannya lebih awal dibandingkan waktu yang telah ditentukan</li> <li>2. Nilai 4 = baik, jika diberikan tugas siswa dalam mengumpulkan tugas tepat pada waktu yang telah di tentukan.</li> <li>3. Nilai 3 = cukup baik, jika diberikan tugas waktu mengumpulkan tugasnya molor maksimal 5 menit.</li> <li>4. Nilai 2 = kurang, jika diberikan tugas waktu mengumpulkan tugasnya molor maksimal 8 menit</li> <li>5. Nilai 1 = kurang sekali, jika diberikan tugas waktu mengumpulkan tugasnya molor lebih dari 8 menit.</li> </ol>					

Deskripsi Pengamatan	Skor Penilaian				
	1	2	3	4	5
<b>4. Siswa memanfaatkan waktu yang ada untuk berdiskusi tentang pelajaran dengan teman <u>maupun</u> dengan guru.</b>					
<p>Keterangan :</p> <ol style="list-style-type: none"> <li>1. Nilai 5 = baik sekali, jika dalam pelajaran siswa diberikan waktu untuk diskusi dengan guru atau siswa lain, siswa tersebut mau bertanya dengan guru maupun siswa lainnya secara berulang-ulang.</li> <li>2. Nilai 4 = baik, jika dalam pelajaran siswa diberikan waktu untuk diskusi dengan guru atau siswa lain, siswa tersebut hanya mau bertanya pada guru saja atau siswa lainnya saja secara berulang-ulang.</li> <li>3. Nilai 3 = cukup baik, jika dalam pelajaran siswa diberikan waktu untuk diskusi, siswa hanya bertanya sesekali saja.</li> <li>4. Nilai 2 = kurang, jika dalam pelajaran siswa diberikan waktu untuk diskusi, siswa hanya membaca-baca buku saja.</li> <li>5. Nilai 1 = kurang sekali, jika dalam pelajaran siswa diberikan untuk diskusi, siswa tidak melakukan sesuatu apapun.</li> </ol>					
<b>5. Siswa aktif berdiskusi dengan teman-teman dalam menyelesaikan tugas.</b>					
<p>Keterangan:</p> <ol style="list-style-type: none"> <li>1. Nilai 5 = baik sekali, jika siswa dalam berdiskusi aktif bertanya, berpendapat, dan menulis hasil dari diskusi.</li> <li>2. Nilai 4 = baik, jika siswa dalam berdiskusi hanya aktif berpendapat dan menulis saja atau aktif bertanya dan berpendapat saja atau aktif bertanya dan menulis saja. (aktif dalam 2 item antara, bertanya, berpendapat dan menulis)</li> <li>3. Nilai 3 = cukup baik, jika diswa dalam berdiskusi hanya aktif bertanya saja, berpendapat saja atau menulis saja</li> <li>4. Nilai 2 = kurang, jika siswa dalam berdiskusi hanya mendengarkan saja</li> </ol>					

5. Nilai 1 = kurang sekali, jika siswa dalam berdiskusi hanya main sendiri atau ngobrol sendiri.					
<b>6. Siswa tekun dalam mengerjakan tugas yang diberikan guru</b>					
<p>Keterangan:</p> <ol style="list-style-type: none"> <li>1. Nilai 5 = baik sekali, siswa dalam mengerjakan tugas tekun dalam arti siswa sebelum menyelesaikan soal tersebut dan dianggap benar siswa belum mau mengerjakan hal atau pekerjaan lain.</li> <li>2. Nilai 4 = baik, siswa dalam mengerjakan tugas tekun dalam arti siswa sebelum menyelesaikan soal yang diberikan siswa belum mau mengerjakan hal lain namun siswa dalam mengerjakan tugas sesekali bertanya sama teman.</li> <li>3. Nilai 3 = cukup baik, siswa dalam mengerjakan tugas tekun dalam arti siswa sebelum menyelesaikan soal yang diberikan siswa belum mau mengerjakan hal lain namun siswa dalam mengerjakan tugas berusaha menyelesaikan dengan cepat tanpa meneliti terlebih dahulu.</li> <li>4. Nilai 2 = kurang, siswa dalam mengerjakan tugas dari guru, siswa sesekali diselingi ngobrol dengan teman atau melakukan hal yang tidak berkaitan dengan tugas yang ia kerjakan namun tugasnya masih dapat terselesaikan.</li> <li>5. Nilai 1 = kurang sekali, siswa dalam mengerjakan tugas terlalu banyak bermain atau ngobrol sehingga tugas tidak selesai pada waktu yang telah ditentukan.</li> </ol>					
<b>7. Siswa tidak mudah putus asa dalam mengerjakan sesuatu di kelas</b>					
<p>Keterangan:</p> <ol style="list-style-type: none"> <li>1. Nilai 5 = baik sekali, siswa dalam mengikuti pelajaran di kelas jika mengalami kesulitan atau kesalahan pada jawaban yang ia dapat antusias untuk mencari jawaban yang lain dengan cara bertanya, membaca atau apapun itu sampai mendapatkan jawaban yang membuat siswa merasa puas.</li> <li>2. Nilai 4 = baik, siswa dalam mengikuti pelajaran di kelas jika mengalami kesulitan atau kegagalan</li> </ol>					



<p>berusaha mencari solusinya jika tidak dapat akan dicari lain waktu.</p> <p>3. Nilai 3 = cukup baik, jika siswa mengalami kegagalan enggan mengulangi lagi, namun jika diberi tugas baru masih semangat untuk mengerjakannya</p> <p>4. Nilai 2 = kurang, jika siswa mengalami kegagalan atau kesulitan dalam mengerjakan hal selanjutnya merasa ogah-ogahan atau malas.</p> <p>5. Nilai 1 = kurang sekali, jika siswa mengalami kegagalan atau kesulitan di kelas tidak melakukan hal apapun hanya diam saja.</p>					
<p><b>8. Siswa dapat menerima pendapat dari orang lain atau teman meskipun tanpa alasan</b></p>					
<p>Keterangan:</p> <p>1. Nilai 5 = baik sekali, jika siswa dalam mengikuti pelajaran di kelas sering membantu teman yang mengalami kesulitan dalam masalah pelajaran ataupun masalah yang lain.</p> <p>2. Nilai 4 = baik, jika siswa dalam mengikuti pelajaran di kelas senang membantu teman yang mengalami kesulitan dalam hal pelajaran saja.</p> <p>3. Nilai 3 = cukup baik, jika siswa dalam membantu pelajaran di kelas kurang senang membantu teman yang mengalami kesulitan dalam masalah pelajaran ataupun masalah yang lain.</p> <p>4. Nilai 2 = kurang, jika siswa enggan membantu teman lain yang mengalami kesulitan dalam hal apapun, walaupun sesekali membantu jika diberi imbalan.</p> <p>5. Nilai 1 = kurang sekali, jika siswa sama sekali enggan membantu teman yang mengalami kesulitan di kelas</p>					

<b>9. Siswa percaya diri dalam melakukan sesuatu di kelas saat pelajaran</b>					
<p>Keterangan:</p> <ol style="list-style-type: none"> <li>1. Nilai 5 = baik sekali, sering maju kedepan mengerjakan soal atau menjawab pertanyaan tanpa di minta oleh guru. (dalam satu kali pertemuan maju ke depan lebih dari 3 kali)</li> <li>2. Nilai 4 = baik, sering maju ke depan mengerjakan soal atau menjawab pertanyaan tanpa diminta oleh guru. (dalam satu kali pertemuan maju ke depan 2 s/d 3 kali)</li> <li>3. Nilai 3 = cukup baik, maju ke depan mengerjakan soal atau menjawab pertanyaan apabila diminta oleh guru</li> <li>4. Nilai 2 = kurang, maju ke depan mengerjakan soal atau menjawab pertanyaan apabila diminta oleh guru dan ditemani oleh teman yang lain saat maju ke depan</li> <li>5. Nilai 1 = kurang sekali, enggan maju ke depan kelas untuk mengerjakan soal maupun menjawab pertanyaan sama sekali.</li> </ol>					

Makassar, Februari 2016

Pengamat

(.....)

## DOKUMENTASI

### KELAS EKSPERIMEN I

Gambar: Pada saat peneliti memberikan *pretest* pada siswa



Gambar: Pada saat melakukan praktikum Uji Makanan



Gambar: Pada saat menerapkan strategi pembelajaran *practice rehearsal pairs*



Gambar: Pada saat peneliti memberikan *posttest* pada siswa



## KELAS EKSPERIMEN II

Gambar: Pada saat peneliti memberikan *pretest* pada siswa



Gambar: Pada saat melakukan praktikum Uji Makanan



Gambar: Pada saat menerapkan strategi pembelajaran *index card match*



Gambar: Pada saat peneliti memberikan *posttest* pada siswa





## RIWAYAT HIDUP PENULIS



**Mar'atus Solehatul Ula** lahir di Mamuju sebagai anak pertama dari dua bersaudara pada tanggal 12 Agustus 1994, dan merupakan buah kasih sayang dari orang tua Mujiati dan Ahyat. Penulis pertama kali menempuh pendidikan di SDN Inpres Mahahe dan tamat pada tahun 2006. Pada tahun yang sama penulis melanjutkan pendidikan di SMP Pesantren Pondok Madinah Makassar dan tamat pada tahun 2009. Penulis kemudian melanjutkan pendidikan di SMA Negeri 7 Makassar dan tamat pada tahun 2012. Pada tahun yang sama Penulis terdaftar sebagai mahasiswa Jurusan Pendidikan Biologi Fakultas Tarbiyah dan Keguruan Universitas Islam Negeri (UIN) Alauddin Makassar Program Starata Satu (S1) sampai sekarang berada pada semester 8 (Delapan) yang bertempat di Samata. Penulis juga telah menyelesaikan kuliah kerja nyata profesi (KKNP) yang bertempat di desa Kanreapia, Kec. Tombolopao, Kab. Gowa. Penulis pun memiliki hobi memasak dan shopping.





**BERITA ACARA UJIAN SKRIPSI**  
(MUNAQASYAH) MAHASISWA FAKULTAS TARBİYAH  
DAN KEGURUAN UIN ALAUDDIN MAKASSAR

Putih untuk Mahasiswa  
Merah untuk Asisip  
Biru untuk Akademik  
Kuning untuk Jurusan

I	1. Nama Mahasiswa/NIM/Jurusan	: Mariatus Solehatul Ula / 20500112049 / P. Biologi
	2. Tempat, Tgl. Lahir/Jenis kelamin	: Mamuju, 12 Agustus 1994 / Perempuan
	3. Hari/Tgl. Ujian	: Kamis / 24 Maret 2016
	4. Judul Skripsi	: Perbandingan Hasil Belajar Siswa Menggunakan Strategi Pembelajaran Practice Behasral Pairs Dengan Index Card Match Pada Materi Sistem Pencernaan kelas XI IPA SMA Negeri 7 Makassar.
	5. Ketua/Sekretaris Sidang	: Jamilah, S.Si, M.Si / Rafiqah, S.Si, M.Si
	6. Pembimbing	: 1. Dr. Ilyas Ismail, M.Pd, M.Si 2. Ridwan Idris, S.Ag, M.Pd
	7. Penguji	: 1. Dr. Muh. Khalifah Mustami, M.Pd, H. Muh. Rapi, S.Ag, M.Pd.

II	Hasil Ujian (Lingkari salah satunya Yang sesuai)	: a. Lulus tanpa perbaikan <input checked="" type="radio"/> b. Lulus dengan perbaikan c. Belum lulus dengan perbaikan tanpa ujian ulang d. Belum lulus, perbaikan dan ujian ulang
----	--	--

III	Keterangan Perbaikan :	
-----	------------------------	--

<b>SURAT PERNYATAAN</b>	
IV	Pada hari ini <u>Kamis</u> tgl <u>24</u> bulan <u>Maret</u> tahun <u>2016</u> Saya nyatakan bahwa segala berkenaan dengan : <u>a. Perbaikan skripsi; b. Ujian ulang; c. Penjilidan skripsi dan d. Penyerahan skripsi ke Fakultas</u> . Saya akan selesaikan dalam jangka waktu <u>1</u> bulan <u>0</u> hari (Tidak lebih dari tiga bulan) Segala resiko yang timbul akibat keterlambatan, adalah diluar tanggung jawab Pembimbing, penguji dan fakultas, dan karena itu konsekuensinya akan saya tanggung sendiri. Makassar, <u>24 Maret</u> 2016 Memberi pernyataan,
	Nama Mahasiswa <u>Mariatus Solehatul Ula</u> Tanda tangan <u>[Signature]</u>

**Keterangan Surat Pernyataan :** Lingkari poin c dan d. Pada poin a dan b dilingkari salah satu atau keduanya sesuai kriteria kelulusan tersebut diatas (kotak II). Yang dilingkari, dibacakan oleh Mahasiswa.

Makassar, <u>24-3-</u> 2016	
V	Tanda Tangan : Ketua/Sekretaris : <u>[Signature]</u> Penguji : 1. <u>[Signature]</u> 2. <u>[Signature]</u> Pembimbing : 1. <u>[Signature]</u> 2. <u>[Signature]</u>

VI	<u>Keterangan hasil perbaikan :</u> Skripsi telah <u>diperbaiki/diuji kembali</u> dan telah diterima oleh tim penguji, Pada tgl, <u>29 Maret</u> 2016 Tanda tangan tim penguji (1) <u>[Signature]</u> (2) <u>[Signature]</u>
----	---

VII	NILAI UJIAN : I. Bahasa : ..... Isi ..... Metode : ..... Penguasaan : <u>3,15</u>
	II. Bahasa : ..... Isi ..... Metode : ..... Penguasaan : <u>3,58</u>
	Tgl. Yudisium, <u>24 Maret</u> 2016 IPK $\frac{\Sigma \text{SksN}}{\Sigma \text{Sks}}$ : .....

**Keterangan Tambahan :** Alamat Mahasiswa

Alamat di Makassar : Jl. Abdul Kadir Dg. Suro Samata Kode pos .....

: No. Tlp./Hp. 082396578533 / .....

Alamat daerah asal : Jl. Pajawali Kota/Kampung Mamuju / Mahale Propinsi Sulawesi Barat

Kab. Mamuju Tengah Kec. Tobotala Desa/Kelurahan Mahale

RW/RT ..... Kode Pos ..... No. Tlp./Hp. ....

Kotak No. 1 dan alamat Mahasiswa diisi oleh Mahasiswa yang bersangkutan sebelum ujian berlangsung  
Warna Putih diserahkan ke Fakultas (Bag. Akademik) bersama skripsi yang telah dijilid, dan setelah keterangan hasil perbaikan (pada kotak No. VI) ditanda tangani oleh tim penguji.

KEPUTUSAN DEKAN FAKULTAS TARBIYAH DAN KEGURUAN  
UNIVERSITAS ISLAM NEGERI ALAUDDIN MAKASSAR  
NOMOR : 1124 TAHUN 2016  
TENTANG  
**DEWAN PENGUJI UJIAN KOMPREHENSIF MAHASISWA**

DEKAN FAKULTAS TARBIYAH DAN KEGURUAN UIN ALAUDDIN MAKASSAR

- Membaca** : Surat Keterangan Ketua Jurusan Pendidikan Biologi, Fakultas Tarbiyah dan Keguruan UIN Alauddin Makassar, menyatakan bahwa Mahasiswa (i) a.n. **Mar'atus Solehatul Ula**, NIM **20500112049** telah layak mengikuti Ujian Akhir Program Studi (Komprehensif)
- Menimbang** : a. Untuk melaksanakan Ujian Komprehensif tersebut di atas, dipandang perlu menetapkan Dewan Penguji.  
b. Mereka yang namanya tersebut dalam Keputusan ini dipandang cakap melaksanakan ujian tersebut.
- Mengingat** : 1. Undang-Undang RI Nomor 20 Tahun 2003 tentang Sistem Pendidikan Nasional;  
2. Peraturan Pemerintah RI Nomor 17 Tahun 2010 tentang Pengelolaan dan Penyelenggaraan Pendidikan;  
3. Peraturan Presiden RI Nomor 57 Tahun 2005 tentang Perubahan Status IAIN Alauddin Makassar menjadi UIN Alauddin Makassar;  
4. Peraturan Menteri Agama RI Nomor 20 Tahun 2014 tentang Statuta UIN Alauddin Makassar;  
5. Peraturan Menteri Agama RI Nomor 25 Tahun 2013 jo. Peraturan Menteri Agama RI Nomor 85 Tahun 2013 tentang Organisasi dan Tata Kerja UIN Alauddin Makassar;  
6. Keputusan Rektor UIN Alauddin Makassar Nomor 129C Tahun 2013 tentang Pedoman Edukasi UIN Alauddin Makassar;  
7. Keputusan Rektor UIN Alauddin Makassar Nomor 326C Tahun 2014 tentang Kalender Akademik Tahun Akademik 2015/2016.

**MEMUTUSKAN**

- Menetapkan** : **KEPUTUSAN DEKAN FAKULTAS TARBIYAH DAN KEGURUAN UIN ALAUDDIN MAKASSAR TENTANG DEWAN PENGUJI UJIAN KOMPREHENSIF MAHASISWA**
- KETUA : **Jamilah, S.Si., M.Si.**
- SEKRETARIS : **Muh. Rafi, S.Ag., M.Pd.**

NO	NAMA PENGUJI	MATA UJIAN	KOMPONEN
1	Dr. Salahuddin, M.Ag.	Dirasah Islamiyah	MKDU
2	Dr. H. Marjuni, M.Pd.I.	Ilmu Pendidikan Islam	MKDK
3	Dr. Andi Maulana, M.Si.	Metodologi Pengajaran	MKK

- Pertama** : Mengangkat Dewan Penguji tersebut di atas dengan tugas sebagai berikut:  
Dewan Penguji bertugas untuk mempersiapkan dan melaksanakan Ujian Komprehensif sesuai dengan ketentuan dan peraturan yang berlaku.
- Kedua** : Segala biaya yang timbul akibat dikeluarkannya Keputusan ini dibebankan kepada anggaran belanja DIPA BLU UIN Alauddin Makassar Tahun Anggaran 2015.
- Ketiga** : Keputusan ini disampaikan kepada masing-masing yang bersangkutan untuk diketahui dan dilaksanakan dengan penuh tanggung jawab, dan bila ada kekeliruan akan diperbaiki seperlunya.

Ditetapkan di : Samata – Gowa  
Pada tanggal : 29 Februari 2016

Dekan, *M*

*awar*  
Dr. H. Muhammad Amri, Lc., M.Ag.  
NIP. 19730120 200312 1 001

**Tembusan :**

- Rektor UIN Alauddin Makassar di Samata (Sebagai Laporan);
- Para Dekan Fakultas dalam Lingkup UIN Alauddin Makassar.



**KEMENTERIAN AGAMA RI**  
**UNIVERSITAS ISLAM NEGERI ALAUDDIN MAKASSAR**  
**FAKULTAS TARBİYAH DAN KEGURUAN**

Kampus I Jl. St. Alauddin No. 63 Tlp. (0411) 864924 Fax 424836  
Kampus II Jl. St. Alauddin No. 36 Samata Sungguminasa-Gowa Tlp. (0411) 424835 Fax 424835

Samata-Gowa, 28 April 2015

**Nomor :** /Pcnd. Bio/VI/ 2014  
**Hal :** Permohonan Pengajuan Judul Skripsi

Kepada Yth  
Ketua Prodi Pendidikan Biologi  
Fakultas Tarbiyah dan Keguruan  
UIN Alauddin Makassar  
Di-  
Samata-Gowa

Nama : Mar'atus Solehatul Ula  
Nim : 20500112049  
Semester : VI (Enam)  
Fak/Jur : Tarbiyah dan Keguruan/ Pendidikan Biologi

Dengan ini mengajukan permohonan judul skripsi, dengan judul:

1. PERBANDINGAN MODEL PEMBELAJARAN NUMBERED HEADS TOGETHER DENGAN JIGSAW PADA MATERI TRANSPORTASI PADA TUMBUHAN TERHADAP HASIL BELAJAR SISWA KELAS XI SMA NEGERI 1 TOBADAK KABUPATEN MAMUJU.
2. PERBANDINGAN HASIL BELAJAR BIOLOGI ANTARA TES TULIS DAN TES LISAN DITINJAU DARI KONSEP DIRI PADA SISWA KELAS XI SMA NEGERI 1 TOBADAK KABUPATEN MAMUJU.
3. PERBANDINGAN EFEKTIVITAS MODEL PEMBELAJARAN CROSSWORD PUZZLE DAN TOPICAL REVIEW TERHADAP PRESTASI BELAJAR BIOLOGI MATERI PERTUMBUHAN DAN PERKEMBANGAN MANUSIA SISWA KELAS X SMA NEGERI 1 TOBADAK KABUPATEN MAMUJU.
4. PERBANDINGAN HASIL BELAJAR SISWA MENGGUNAKAN MODEL PEMBELAJARAN TIPE INSIDE OUTSIDE CIRCLE DENGAN TIPE BAMBOO DANCING PADA MATERI EKOSISTEM KELAS VII SMP NEGERI 5 BUDONG-BUDONG KABUPATEN MAMUJU.

Demikian permohonan ini untuk dipertimbangkan. Atas perhatiannya diucapkan terima kasih.

Menyetujui,  
Ketua Prodi Pendidikan Biologi

Yang Bermohon,

Dr. Misykat Malik Ibrahim, M. Si.  
NIP : 19651130198903 2 002

Mar'atus Solehatul Ula  
Nim: 20500112049



**BADAN KOORDINASI PENANAMAN MODAL DAERAH**

Unit Pelaksana Teknis – Pelayanan Badan Terpadu

MAKASSAR 90223

**KETENTUAN PEMEGANG IZIN PENELITIAN :**

1. Sebelum dan sesudah melaksanakan kegiatan, kepada yang bersangkutan melapor kepada Bupati/Walikota Cq. Kepala Bappeda/Balitbangda, apabila kegiatan dilaksanakan di Kab/Kota
2. Penelitian tidak menyimpang dari izin yang diberikan
3. Mentaati semua peraturan perundang-undangan yang berlaku dan mengindahkan adatistiadat setempat
4. Surat izin akan dicabut kembali dan dinyatakan tidak berlaku apabila ternyata pemegang surat izin ini tidak mentaati ketentuan tersebut diatas.



A. M. YAHYI, SE., M.S.  
Kepala Badan Koordinasi Penanaman Modal Daerah  
Provinsi Sulawesi Selatan



PEMERINTAH PROVINSI SULAWESI SELATAN  
**BADAN KOORDINASI PENANAMAN MODAL DAERAH**  
Unit Pelaksana Teknis – Pelayanan Perizinan Terpadu  
Jln. Bougenville No. 5 Telp (0411) 441077 Fax. (0411) 448936  
MAKASSAR 90222

Makassar, 14 Januari 2016

Kepada

Nomor : 00417 /PZT-BKPM/19.36P/VII/01/2016

Lampiran : -

Perihal : Izin Penelitian

Yth. Walikota Makassar

di-

Makassar

Berdasarkan surat Dekan Fak. Tarbiyah & Keguruan UIN Alauddin Makassar Makassar Nomor : T.1/TL.00/091/2015 tanggal 07 Januari 2015 perihal tersebut diatas, mahasiswa/peneliti dibawah ini :

Nama : Mar'atus Solehatul Ula  
Nomor Pokok : 20500112049  
Program Studi : Pend. Biologi  
Pekerjaan : Mahasiswa  
Alamat : Jl. H.M. Yasin Limpo No. 36 Samata, Gowa

Bermaksud untuk melakukan penelitian di daerah/kantor saudara dalam rangka penyusunan Skripsi, dengan judul :

**"PERBANDINGAN HASIL BELAJAR SISWA MENGGUNAKAN STRATEGI PEMBELAJARAN PRACTICE REHEARSAL PAIRS DENGAN INDEX CARD MATCH PADA MATERI SISTEM PENCERNAAN KELAS XI IPA SMAN 7 MAKASSAR"**

Yang akan dilaksanakan dari : Tgl. 14 Januari s/d 14 Maret 2016

Sehubungan dengan hal tersebut diatas, pada prinsipnya kami *menyetujui* kegiatan dimaksud dengan ketentuan yang tertera di belakang surat izin penelitian.

Demikian disampaikan untuk dimaklumi dan dipergunakan seperlunya.

a.n. GUBERNUR SULAWESI SELATAN  
KEPALA BADAN KOORDINASI PENANAMAN MODAL DAERAH  
PROVINSI SULAWESI SELATAN  
Selaku Administrator Pelayanan Perizinan Terpadu



**A. M. YAMIN, SE., M.S**

Pangkat : Pembina Utama Madya

NIP : 19610513 199002 1 002

TEMBUSAN : Kepada Yth :

1. Dekan Fak. Tarbiyah & Keguruan UIN Alauddin Makassar di Makassar;
2. Peringatan





**PEMERINTAH KOTA MAKASSAR**  
**BADAN KESATUAN BANGSA DAN POLITIK**

Jalan Ahmad Yani No 2 Makassar 90111  
Telp +62411 – 3615857 Fax +62411 – 3615857

Email: [Kesbang@makassar.go.id](mailto:Kesbang@makassar.go.id) Home page : <http://www.makassar.go.id>



Makassar, 20 Januari 2016

Kepada

Yth. KEPALA DINAS PENDIDIKAN DAN  
KEBUDAYAAN KOTA MAKASSAR

Nomor : 070 / 212 -II/BKBP/I/2016  
Sifat :  
Perihal : Izin Penelitian

Di -  
MAKASSAR

Dengan Hormat,

Menunjuk Surat dari Kepala Badan Koordinasi Penanaman Modal Daerah Provinsi Sulawesi Selatan Nomor : 00417/P2T-BKPM/19.36P/VII/1/2016, Tanggal 14 Januari 2016, Perihal tersebut di atas, maka bersama ini disampaikan kepada Bapak bahwa :

Nama : Mar'atus Solehatul Ula  
NIM / Jurusan : 20500112049/ Pend. Biologi  
Pekerjaan : Mahasiswa  
Alamat : Jl. H.M. Yasin Limpo No. 36 Samata, Gowa  
Judul : "PERBANDINGAN HASIL BELAJAR SISWA MENGGUNAKAN STRATEGI PEMBELAJARAN PRACTICE REHEARSAL PAIRS DENGAN INDEX CARD MATCH PADA MATERI SISTEM PENCERNAAN KELAS XI IPA SMAN 7 MAKASSAR"

Bermaksud mengadakan *Penelitian* pada Instansi / Wilayah Bapak, dalam rangka *Penyusunan Skripsi* sesuai dengan judul di atas, yang akan dilaksanakan mulai tanggal 20 Januari s/d 14 Maret 2016.

Sehubungan dengan hal tersebut, pada prinsipnya kami dapat *menyetujui* dan harap diberikan bantuan dan fasilitas seperlunya.

Demikian disampaikan kepada Bapak untuk dimaklumi dan selanjutnya yang bersangkutan melaporkan hasilnya kepada Walikota Makassar Cq. Kepala Badan Kesatuan Bangsa dan Politik.

A.n. WALIKOTA MAKASSAR  
KEPALA BADAN KESBANG DAN POLITIK  
Ub. KABID. HUBUNGAN ANTAR LEMBAGA

**Drs. AKHMAD NAMSUM, MM.**

Pangkat : Penata

NIP : 196705242006041004

**Tembusan :**

1. Kepala Badan Kesatuan Bangsa dan Politik Prop. Sul – Sel. di Makassar;
2. Kepala Unit Pelaksana Teknis P2T Badan Koordinasi Penanaman Modal Daerah Prop. Sul Sel di Makassar;
3. Dekan Fak. Tarbiyah & Keguruan UIN Alauddin Makassar di Makassar ;
4. Mahasiswa yang bersangkutan;
5. Arsip



**PEMERINTAH KOTA MAKASSAR**  
**DINAS PENDIDIKAN DAN KEBUDAYAAN**

Jl. Letjen Hertasning No. 8 Telp. (0411) 868073 Faks. 869256 Makassar 90222  
Website: <http://www.dikbud-makassar.info> ; e-mail: [dikbud.makassar@yahoo.com](mailto:dikbud.makassar@yahoo.com)



**IZIN PENELITIAN**  
**NOMOR :070/0065/DPK/I/2016**

Dasar : Surat Kepala Kantor Badan Kesatuan Bangsa Kota Makassar  
Nomor : 070/212-II/BKBP/I/2016 Tanggal 20 Januari 2016  
Maka Kepala Dinas Pendidikan Dan Kebudayaan Kota  
Makassar

**MENGIZINKAN**

Kepada

Nama	: Mar'atus Solehatul Ula
NIM / Jurusan	: 20500112049 / Pend. Biologi
Pekerjaan	: Mahasiswa
Alamat	: Jln.H.M Yasin Limpo No.36 Samata, Gowa

Untuk : Mengadakan *Penelitian* di SMA Negeri 7 Makassar Dalam Rangka  
*Penyusunan Skripsi* di UIN Alauddin Makassar di Makassar dengan  
judul penelitian :

**"PERBANDINGAN HASIL BELAJAR SISWA MENGGUNAKAN  
STRATEGI PEMBELAJARAN PRACTICE REHEARSAL PAIRS  
DENGAN INDEX CARD MATCH PADA MATERI SISTEM  
PENCERNAAN KELAS XI IPA SMAN 7 MAKASSAR"**

Dengan Ketentuan sebagai berikut :

1. Harus melapor pada Kepala Sekolah yang bersangkutan
2. Tidak mengganggu proses kegiatan belajar mengajar di Sekolah
3. Harus mematuhi tata tertib dan peraturan di Sekolah yang berlaku
4. Hasil penelitian 1 ( satu ) exemplar di laporkan kepada Kepala Dinas Pendidikan Dan Kebudayaan Kota Makassar

Demikian izin penelitian ini di berikan untuk di gunakan sebagaimana mestinya

Dikeluarkan di : Makassar  
Pada Tanggal : 20 Januari 2016

An. Kepala Dinas Pendidikan Dan  
Kebudayaan  
Kasubid Umum Dan Kepegawaian



**N A S I R . L**

Pangkat: Penata Tk. I

NIP : 196212311986031258



KEMENTERIAN AGAMA R.I.  
UNIVERSITAS ISLAM NEGERI (UIN) ALAUDDIN MAKASSAR  
FAKULTAS TARBİYAH DAN KEGURUAN

Jl. H. M. Yasin Limpo No. 36 Samata - Gowa ☎ Tlp./Fax. (0411) 882682 Kodepos 92114  
Email : ftk\_uinalauddin@yahoo.co.id

Nomor : T.1/ TL.00/091/ 2016  
Sifat : Biasa  
Lamp : 1 (satu) Rangkap Draft Skripsi  
Hal : *Permohonan Izin Penelitian Menyusun Skripsi*

Samata, 7 Januari 2016

Kepada Yth.  
Gubernur Provinsi Sulawesi Selatan  
u.p. Kepala UPT Pelayanan Perizinan Provinsi Sulawesi Selatan  
Di Tempat

*Assalamu Alaikum Wr. Wb.*

Dengan hormat disampaikan bahwa mahasiswa Universitas Islam Negeri Alauddin Makassar dengan identitas di bawah ini:

Nama : Mar'atus Solehatul Ula  
NIM : 20500112049  
Semester/TA : VII/2015-2016  
Fakultas/Jurusan : Tarbiyah dan Keguruan/ Pendidikan Biologi  
Alamat : Samata Gowa

bermaksud melakukan penelitian dalam rangka penyusunan skripsi sebagai salah satu syarat untuk memperoleh gelar Sarjana Pendidikan (S.Pd.) dengan judul skripsi:

***"Perbandingan Hasil Belajar Siswa Menggunakan Strategi Pembelajaran Practice Rehearsal Pairs dengan Index Card Match pada Materi Sistem Pencernaan Kelas XI IPA SMAN 7 Makassar"***


Dengan Dosen Pembimbing:

1. Dr. Ilyas Ismail, M.Pd., M.si.
2. Ridwan Idris, S.Ag., M.Pd.

Untuk maksud tersebut kami mengharapkan kiranya kepada mahasiswa tersebut dapat diberi izin untuk melakukan penelitian di SMAN 7 Makassar dari Tanggal 7 Januari 2016 sampai dengan 7 Maret 2016.

Demikian surat permohonan ini dibuat, atas perhatian dan kerjasamanya diucapkan terimakasih.

Wassalam  
An. Rektor  
Dekan,

  
Dr. H. Muhammad Amri, Lc., M.Ag.  
NIP: 19730120 200312 1 001

Tembusan:

1. Rektor UIN Alauddin Makassar sebagai laporan
2. Mahasiswa yang bersangkutan
3. Arsip



FORMULIR PENDAFTARAN UJIAN SKRIPSI

NOMOR : 428 / P. B. 10 / III / 2016

Nama lengkap : Mariatus Solehatul Ula  
 Tempat Tanggal Lahir : Mamuju, 12 Agustus 1999  
 Alamat : Jl. Abd. Kadir Dg. Suro, Samata-Gowa  
 Suku bangsa : Indonesia  
 NIM : 20500112049  
 Jurusan : Pendidikan Biologi  
 Jenis Kelamin : Perempuan  
 Judul Skripsi : Perbandingan Hasil Belajar Siswa Menggunakan Strategi Pembelajaran Practice Rehearsal Pairs Dengan Index Card Match Pada Materi Sistem Pencernaan kelas XI IPA SMAN 7.  
 Nomor Sertifikat KKN : 808/LP2M-UIN/x/2015  
 Nomor Sertifikat FIKIH : 536/PIBA CBP/2013  
 Bukti Pembayaran SPP : I - VIII  
 Nomor SK Pembimbing : 2211 Tanggal 12 Bulan November Tahun 2015  
 IPK Sementara : 3,83  $\Sigma$ sksN = IPKS  
 sks  
 Tgl. Persetujuan Pembimbing : 11 Bulan Maret Tahun 2016  
 Dosen Penguji  
 Ketua : Jamilah, S.Si. M.Si.  
 Sekretaris : Rafiqah, S.Si. M.Si.  
 Penguji : 1) Dr. Muh. Khalifah Mustami, M.Pd.  
 2) H. Muh. Rapi, S.Ag. M.Pd.  
 Pembimbing : 1) Dr. Ilyas Ismail, M.Pd. M.Si.  
 2) Ridwan Idris, S.Ag. M.Pd.  
 U.A.P.S. (Komprehensif) :  
 Dirasah Islamiyah Dosen: Dr. Salahuddin, M.Ag. Lulus Tgl. 15-03-2016  
 Ilmu Pendidikan Islam Dosen: Dr. H. Marjuni, M.Pd. Lulus Tgl. 10-03-2016  
 Metode Peng. PPUI Dosen: Dr. Andi Maulana, M.Si. Lulus Tgl. 07-03-2016

Samata, 17 Maret 2016

Disetujui Oleh :

Ketua Jurusan

Jamilah, S.Si., M.Si.  
 NIP. 19760405 20050 2 005

Mahasiswa

Mariatus Solehatul Ula  
 NIM. 20500112049

Mengetahui,

An. Dekan

Wakil Dekan Bid. Akademik

Dr. Muljono Dampolii, M.Ag.  
 NIP. 19641110 199203 1 005



KEMENTERIAN AGAMA RI  
UNIVERSITAS ISLAM NEGERI ALAUDDIN MAKASSAR  
FAKULTAS TARBIYAH DAN KEGURUAN  
PROGRAM STUDI PENDIDIKAN BIOLOGI

Jl. H. M. Yasin Limpo Nomor 63 Telp. 864928-864931 (Fax. 864923)

NILAI UJIAN AKHIR PROGRAM STUDI

Nomor : 277 / P. BIO/II/2016  
Tanggal : 29 Februari 2016  
Pendaftaran : Ujian Komprehensif

Yang bertanda tangan di bawah ini Ketua Program Studi Pendidikan Biologi UIN Alauddin Makassar, menetapkan  
bahwa:

Nama : Mar'atus Solehatul Ula Program : Strata Satu ( S1 )  
NIM : 20500112049 IPK : 3,83  
Jurusan : Pendidikan Biologi Alamat : Jl. Abdul Kadir Dg. Suro

No	Nama Penguji	Mata Ujian	Ujian ke....	Nilai		Tanggal Ujian	TTD Penguji
				Angka	Huruf		
1	Dr. Salahuddin, M.Ag.	Dirasah Islamiyah	11	3	Tiga	15-03-16	

Mahasiswa tersebut telah memenuhi syarat untuk mengikuti Ujian Munaqasyah



Samata-Gowa, 29 Pebruari 2016  
Ketua,

Jamilah, S.Si., M.Si.  
NIP. 19760405 200501 2 005



KEMENTERIAN AGAMA RI  
UNIVERSITAS ISLAM NEGERI ALAUDDIN MAKASSAR  
FAKULTAS TARBIYAH DAN KEGURUAN  
PROGRAM STUDI PENDIDIKAN BIOLOGI

Jalan Sultan Alauddin Nomor 63 Telp. 864928-864931 (Fax. 864923)

NILAI UJIAN AKHIR PROGRAM STUDI

Nomor : 277 / P. BIO/II / 2016  
Tanggal : 29 Februari 2016  
Pendaftaran : Ujian Komprehensif

Yang bertanda tangan di bawah ini Ketua Program Studi Pendidikan Biologi UIN Alauddin Makassar, menetapkan bahwa:

Nama : Mar'atus Solehatul Ula Program : Strata Satu ( S1 )  
NIM : 20500112049 IPK : 3,83  
Jurusan : Pendidikan Biologi Alamat : Jl. Abdul Kadir Dg. Suro

No	Nama Penguji	Mata Ujian	Ujian ke.....	Nilai		Tanggal Ujian	TTD Penguji
				Angka	Huruf		
1	Dr. H. Marjuni, M.Pd.I	Ilmu Pendidikan Islam	I	4	A.	10/03/2016	

Mahasiswa tersebut telah memenuhi syarat untuk mengikuti Ujian Munaqasyah



Samata-Gowa, 29 Februari 2016  
Ketua,

Jamilah. S.Si., M.Si.  
NIP. 19760405 200501 2 005



KEMENTERIAN AGAMA RI  
UNIVERSITAS ISLAM NEGERI ALAUDDIN MAKASSAR  
FAKULTAS TARBIYAH DAN KEGURUAN  
PROGRAM STUDI PENDIDIKAN BIOLOGI  
Jalan Sultan Alauddin Nomor 63 Telp. 864928-864931 (Fax. 864923)

NILAI UJIAN AKHIR PROGRAM STUDI

Nomor : 277 / P. BIO/II/ 2016  
Tanggal : 29 Februari 2016  
Pendaftaran : Ujian Komprehensif

Yang bertanda tangan di bawah ini Ketua Program Studi Pendidikan Biologi UIN Alauddin Makassar, menetapkan

bahwa:

Nama : Mar'atus Solehatul Ula Program : Strata Satu ( S1 )  
NIM : 20500112049 IPK : 3,83  
Jurusan : Pendidikan Biologi Alamat : Jl. Abdul Kadir Dg. Suro

No	Nama Penguji	Mata Ujian	Ujian ke...	Nilai		Tanggal Ujian	TTD Penguji
				Angka	Huruf		
1	Dr. Andi Maulana, M.Si.	Metodologi Pengajaran		4	A	7/3 2016	

Mahasiswa tersebut telah memenuhi syarat untuk mengikuti Ujian Munaqasyah



Samata-Gowa, 29 Februari 2016

Ketua,

Jamilah. S.Si., M.Si.  
NIP. 19760405 200501 2 005



KEMENTERIAN AGAMA  
UNIVERSITAS ISLAM NEGERI ALAUDDIN MAKASSAR  
FAKULTAS TARBİYAH DAN KEGURUAN  
JURUSAN PENDIDIKAN BIOLOGI

Jalan: H. M. Yasin Limpo No. 36 Samata-Gowa Tlp. (0411) 424835 Fax 424836

Nomor : 236/P.BIO/II /2016

Samata, 29 Pebruari 2016

Hal : *Permohonan Penetapan Penguji Komprehensif*

Kepada Yth.  
**Dekan Fakultas Tarbiyah dan Keguruan**  
**UIN Alauddin Makassar**  
Di  
Samata-Gowa

*Assalamu Alaikum Wr. Wb.*

Yang bertanda tangan di bawah ini, menerangkan bahwa:

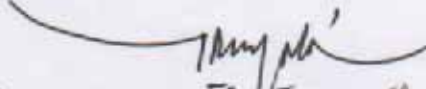
Nama : Mar'atus Solehatul Ula  
Nim : 20500112049  
Semester : VIII  
IPK : 3.83  
Alamat/Tlp. : Jl. Abdul Kadir Dg. Suro- Samata/ 082396578533

Akan menempuh Ujian Komprehensif, dan selanjutnya kami mengajukan permohonan penetapan penguji komprehensif mahasiswa tersebut kepada Bapak sebagai berikut :

No.	NAMA PENGUJI	MATA UJIAN
1.	Dr. Salahuddin, M.Ag.	Dirasah Islamiah
2.	Dr. Marjuni, M.Pd.I.	Ilmu Pendidikan Islam
3.	Dr. Andi Maulana, M.Si.	Metodologi Pengajaran

Demikian Permohonan ini kami ajukan dan atas perhatiannya diucapkan terima kasih.  
*Wassalam.*

Disetujui oleh:  
Wakil Dekan Bidang Akademik,

  
**Dr. Muljono Damopolii, M.Ag.**  
NIP. 19641110 199203 1 005

Ketua

  
**Jamilah, S.Si., M.Si.**  
NIP. 19760405 200501 2 005



KEMENTERIAN AGAMA RI  
UNIVERSITAS ISLAM NEGERI ALAUDDIN MAKASSAR  
FAKULTAS TARBIYAH DAN KEGURUAN

Kampus I Jl. St. Alauddin No. 63 Tlp. (0411) 864924 Fax 424836  
Kampus II Jl. St. Alauddin No. 36 Samata Sungguminasa-Gowa Tlp. (0411) 424835 Fax 424835

Samata-Gowa, November 2015

Nomor : 519 /Pend. Bio/X/ 2015

Hal : Permohonan Pengajuan Judul Skripsi

Kepada Yth  
Ketua Prodi Pendidikan Biologi  
Fakultas Tarbiyah dan Keguruan  
UIN Alauddin Makassar  
Di-

Samata-Gowa

Nama : Mar'atus Solehatul Ula  
Nim : 20500112049  
Semester : VII (Tujuh)  
Fak/Jur : Tarbiyah dan Keguruan/ Pendidikan Biologi

Dengan ini mengajukan permohonan judul skripsi, dengan judul:

**"PERBANDINGAN HASIL BELAJAR SISWA MENGGUNAKAN MODEL PEMBELAJARAN TIPE PRACTICE REHEARSAL PAIRS DENGAN TIPE INDEX CARD MATCH PADA MATERI SISTEM PENCERNAAN KELAS XI SMA NEGERI 7 MAKASSAR"**

Demikian permohonan ini untuk dipertimbangkan. Atas perhatiannya diucapkan terima kasih.

Menyetujui,

Dosen Pembimbing Akademik

Muh. Rapi, S.Ag., M.Pd  
NIP: 197303022002121002

Yang Bermohon

Mar'atus Solehatul Ula  
NIM: 20500112049

Ketua Prodi Pendidikan Biologi

Jamilah, S.Si, M.Si  
NIP: 19760405 2005 012005



KEMENTERIAN AGAMA RI  
UNIVERSITAS ISLAM NEGERI (UIN) ALAUDDIN MAKASSAR  
FAKULTAS TARBİYAH DAN KEGURUAN  
PENDIDIKAN BIOLOGI

Kampus I Jl. Sultan Alauddin No.63 Telp. (0411) 864928-864924 (Fax. 864923)  
Kampus II Jl. H. M. Yasin Limpo No.36 Samata Sungguminasa-Gowa Telp/Fex. (0411) 882582

**SURAT KETERANGAN VALIDASI INSTRUMEN**

Yang bertanda tangan di bawah ini :

Nama : Dr. M. YUSUF TAHIR, M. Ag  
NIP : 197207092000031003  
Jabatan : Dosen Fakultas Tarbiyah dan Keguruan (FTK) UIN Alauddin Makassar  
Sebagai : Validator

menyatakan bahwa instrumen penelitian yang disusun oleh :

Nama : MARATUS SOLEHATUL ULA  
NIM : 20500112049  
Jurusan/Prodi : Pendidikan Biologi  
Fakultas : Fakultas Tarbiyah dan Keguruan (FTK)  
Judul Skripsi : PERBANDINGAN HASIL BELAJAR SISWA MENGGUNAKAN STRATEGI  
PEMBELAJARAN PRACTICE REHEARSAL PAIRS DENGAN INDEX  
CARD MATCH PADA MATERI SISTEM PENCERNAAN KELAS XI  
IPA SMA/MA 7 MAKASSAR

telah diperiksa dan dikoreksi sehingga dinyatakan layak untuk dipergunakan.

Samata, Gowa, ..12.. Pe6. 2016.....

Validator,

  
.....  
NIP.



KEMENTERIAN AGAMA RI  
UNIVERSITAS ISLAM NEGERI (UIN) ALAUDDIN MAKASSAR  
FAKULTAS TARBIYAH DAN KEGURUAN  
PENDIDIKAN BIOLOGI

Kampus I Jl. Sultan Alauddin No.63 Telp. (0411) 864928-864924 (Fax. 864923)  
Kampus II Jl. H. M. Yasin Limpo No.36 Samata Sungguminasa-Gowa Telp/Fex. (0411) 882582

Samata-Gowa, 20 Januari 2016

Nomor: (36/P.Bio/I/2016

Lamp :-

Hal : Permohonan menjadi validator instrumen

Kepada Yth.:

Bapak/Ibu: Dr. M. YUSUF TAHIR, M.Ag

di-

Tempat

Assalamu alaikum war. wab.

Bersama ini kami mengajukan permohonan kepada Bapak/Ibu untuk berkenan menjadi salah satu validator instrumen penelitian skripsi mahasiswa:

Nama : MARATUS SOLEHATUL ULA  
NIM : 2050012099  
Jurusan/Prodi : Pendidikan Biologi  
Fakultas : Fakultas Tarbiyah dan Keguruan (FTK)

judul:

PERBANDINGAN HASIL BELAJAR SISWA MENGGUNAKAN STRATEGI PEMBELAJARAN PRACTICE REFLECTION PAIRS DENGAN INDEX CARD MATCH PADA MATERI SISTEM PENCERNAAN KELAS XI IPA SMAN 7 MAKASSAR.

menyatakan: bersedia  tidak bersedia  (\*centang salah satunya)

Demikian permohonan kami, atas perkenan Bapak/Ibu kami haturkan banyak terima kasih.

Wassalam  
Ketua

Jamilah, S.Si, M.Si.  
NIP. 197604052005012005





KEMENTERIAN AGAMA RI  
UNIVERSITAS ISLAM NEGERI (UIN) ALAUDDIN MAKASSAR  
FAKULTAS TARBIYAH DAN KEGURUAN  
PENDIDIKAN BIOLOGI

Kampus I Jl. Sultan Alauddin No.63 Telp. (0411) 864928-864924 (Fax. 864923)  
Kampus II Jl. H. M. Yasin Limpo No.36 Samata Sungguminasa-Gowa Telp/Fex. (0411) 882582

Samata-Gowa, 20 Januari 2016

Nomor: 136/P.Bio/I/2016

Lamp : -

Hal : Permohonan menjadi validator instrumen

Kepada Yth.:

Bapak/Ibu: ASRIJAL, S.Pd., M.Pd  
di-  
Tempat

Assalamu alaikum war. wab.

Bersama ini kami mengajukan permohonan kepada Bapak/Ibu untuk berkenan menjadi salah satu validator instrumen penelitian skripsi mahasiswa:

Nama : MAD'ATUL SOLEHATUL LILA  
NIM : 20500112099  
Jurusan/Prodi : Pendidikan Biologi  
Fakultas : Fakultas Tarbiyah dan Keguruan (FTK)

judul:

PERBANDINGAN HASIL BELAJAR SISWA MENGGUNAKAN STRATEGI PEMBELAJARAN  
PRACTICE REHEARSAL PAIRS DENGAN INDEX CARD MATCH PADA MATERI SISTEM  
PENCERNAAN KELAS XI IPA SMAN 7 MAKASSAR.

menyatakan: bersedia  tidak bersedia  (\*centang salah satunya)

Demikian permohonan kami, atas perkenan Bapak/Ibu kami haturkan banyak terima kasih.

Wassalam  
Ketua

Jamilah, S.Si, M.Si  
NIP. 197604052005012005



KEMENTERIAN AGAMA RI  
UNIVERSITAS ISLAM NEGERI (UIN) ALAUDDIN MAKASSAR  
FAKULTAS TARBİYAH DAN KEGURUAN  
PENDIDIKAN BIOLOGI

Kampus I Jl. Sultan Alauddin No.63 Telp. (0411) 864928-864924 (Fax. 864923)  
Kampus II Jl. H. M. Yasin Limpo No.36 Samata Sungguminasa-Gowa Telp/Fex. (0411) 882582

**SURAT KETERANGAN VALIDASI INSTRUMEN**

Yang bertanda tangan di bawah ini :

Nama : ASRIJALIS Pd. M. Pd  
NIP/NIDN : 20408501  
Jabatan : Dosen Fakultas Tarbiyah dan Keguruan (FTK) UIN Alauddin Makassar  
Sebagai : Validator

menyatakan bahwa instrumen penelitian yang disusun oleh :

Nama : MAR'ATUL SOLEHATUL ULA  
NIM : 20500112049  
Jurusan/Prodi : Pendidikan Biologi  
Fakultas : Fakultas Tarbiyah dan Keguruan (FTK)  
Judul Skripsi : PERBANDINGAN HASIL BELAJAR SISWA MENEGUNAKAN  
STRATEGI PEMBELAJARAN PRACTICE REHEARSAL PAIRS  
DENGAN INDEX CARD MATCH PADA MATERI SISTEM PEMBERNAAN  
KELAS XI IPA SMAN 7 MAKASSAR

telah diperiksa dan dikoreksi sehingga dinyatakan layak untuk dipergunakan.

Samata, Gowa, 1 FEBRUARI 2016

Validator,

ASRIJALIS Pd. M. Pd

NIP.



**KEMENTERIAN AGAMA**  
**UNIVERSITAS ISLAM NEGERI (UIN) ALAUDDIN MAKASSAR**  
**FAKULTAS TARBIYAH DAN KEGURUAN**  
Jl. H.M.Yasin Limpo Nomor 36 ☎ (0411) 882682 (Fax. 882682) Samata-Gowa

Nomor : T.1/HM.00/ides/2015

Samata, 10 Desember 2015

Lamp : -

Hal : Undangan Menghadiri Seminar

Kepada

YTH :

1. Dr. Ilyas Ismail, M.Pd., M.Si. (Narasumber I)
2. Ridwan Idris, S.Ag., M.Pd. (Narasumber II)
3. Mahasiswa

Di Tempat

*Assalamu 'Alaikum Wr. Wb.*

Sehubungan dengan permohonan Saudara Mar'atus Solehatul Ula NIM: 20500112049  
Tentang Seminar dan Bimbingan Draft Skripsi dengan judul:

**"Perbandingan Hasil Belajar Siswa Menggunakan Strategi Pembelajaran *Practice Rehearsal Pairs* dengan *Index Card Match* pada Materi Sistem Pencernaan Kelas XI IPA SMA Negeri 7 Makassar".**

Maka bersama ini kami mengundang Bapak/Ibu untuk menghadiri dan memandu seminar Mahasiswa yang bersangkutan, yang Insya Allah akan dilaksanakan pada:

Hari/Tanggal : / 2015  
Waktu : Wita - Selesai  
Tempat :

Demikian disampaikan dan atas perhatian Bapak/Ibu diucapkan terima kasih

*Wassalam*  
/ Dekan, *h*

*Amri*  
/ Dr. H. Muhammad Amri, Lc., M.Ag. /  
NIP. 19730120 200312 1 001

Tembusan;

1. Ketua Jurusan
2. Mahasiswa yang bersangkutan
3. Arsip



**KEMENTERIAN AGAMA RI**  
**UNIVERSITAS ISLAM NEGERI ALAUDDIN MAKASSAR**  
**FAKULTAS TARBİYAH DAN KEGURUAN**  
**JURUSAN PENDIDIKAN BIOLOGI**

Jalan: H. M. Yasin Limpo No. 36 Samata-Gowa Telepon/Faks: 0411-882682

Nomor : 541/P.BIO/XI/2015

Samata-Gowa, 03 November 2015

Hal : **Permohonan Pengesahan Judul Skripsi  
dan Penetapan Dosen Pembimbing**

Kepada Yth.  
**Dekan Fakultas Tarbiyah dan Keguruan**  
**UIN Alauddin Makassar**  
Di  
Samata-Gowa

*Assalamu Alaikum Wr. Wb.*

Ketua Jurusan Pendidikan Biologi menerangkan bahwa:

Nama : Mar'atus Solehatul Ula  
NIM : 20500112049  
Semester : VII (Tujuh)  
Jurusan : Pendidikan Biologi  
Alamat/Tlp. : Jl. Abdul Kadir Dg. Suro/ 082396578533  
telah mengajukan judul skripsi:

**"Perbandingan Hasil Belajar Siswa Menggunakan Model Pembelajaran  
Tipe *Practice Rehearsal Pairs* dengan Tipe *Index Card Match* pada Materi  
Sistem Pencernaan Kelas XI IPA SMA Negeri 7 Makassar"**

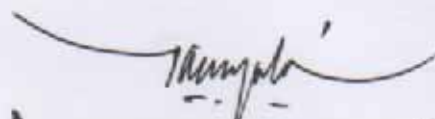
untuk selanjutnya disahkan dan ditetapkan pembimbing sebagai berikut:

**Pembimbing I** : Dr. Ilyas Ismail, M.Pd., M.Si


**Pembimbing II** : Ridwan Idris, S.Ag., M.Pd.

Demikian permohonan ini dan atas perkenannya diucapkan terima kasih.

Disahkan oleh:  
Wakil Dekan Bidang Akademik,

  
**Dr. Muljono Damopolii, M.Ag.**  
NIP: 19641110 199203 1 005

Wasalam  
Ketua,

  
**Jamilah, S.Si., M.Si.**  
NIP: 19760405 200501 2 005



**SURAT KETERANGAN SEMINAR**

Yang bertanda tangan dibawah ini:

1. **Dr. Ilyas Ismail, M.Pd., M.Si.** : Narasumber I
2. **Ridwan Idris, S.Ag., M.Pd.** : Narasumber II

Menyatakan bahwa Mahasiswa:

Nama : Mar'atus Solehatul Ula

Nim : 20500112049

Jurusan/ Semester : Pendidikan Biologi/ VII (Tujuh)

Judul Draft : **"Perbandingan Hasil Belajar Siswa Menggunakan Strategi Pembelajaran *Practice Rehearsal Pairs* Dengan *Index Card Match* Pada Materi Sistem Pencernaan Kelas XI IPA SMA Negeri 7 Makassar"**

Yang bersangkutan telah menyajikan draftnya dalam seminar dan bimbingan draft serta telah memperbaikinya sesuai dengan hasil seminar dengan petunjuk dosen pembimbing pada saat seminar draft.

Samata – Gowa, Desember 2015

Narasumber I

**Dr. Ilyas Ismail, M.Pd., M.Si.**  
**NIP. 19620107 199403 1 002**

Narasumber II

**Ridwan Idris, S.Ag., M.Pd.**  
**NIP. 19760911 200501 1 005**

Mengetahui,  
Ketua Jurusan Pendidikan Biologi

**Jamilah, S.Si., M.Si.**  
**NIP. 19760405 200501 2 005**



**PENGESAHAN DRAFT SKRIPSI**  
Nomor: 010 / PEND. BIOLOGI/I/2016

Nama : Mar'atus Solehatul Ula  
Nim : 20500112049  
Jurusan : Pendidikan Biologi  
Judul : "Perbandingan Hasil Belajar Siswa Menggunakan Strategi Pembelajaran *Practice Rehearsal Pairs* Dengan *Index Card Match* Pada Materi Sistem Pencernaan Kelas XI IPA SMA Negeri 7 Makassar"

Draft mahasiswa yang bersangkutan telah disetujui oleh:

Pembimbing I

Dr. Ilyas Ismail, M.Pd., M.Si.  
NIP. 19620107 199403 1 002


Pembimbing II

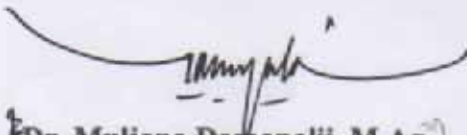
Ridwan Idris, S.Ag., M.Pd.  
NIP.19760911 200501 1 005

Samata - Gowa, 6 Januari 2016

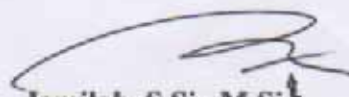
Disahkan oleh:  
Mengetahui,

an. Dekan  
Wakil Dekan Bidang Akademik

 Ketua Jurusan Pend. Biologi



Dr. Muljono Damopolii, M.Ag.  
NIP. 19641110 199203 1 005



Jamilah, S.Si., M.Si.  
NIP. 19760405 200501 2 005



**BERITA ACARA**

Pada hari ini, telah dilaksanakan seminar draft Skripsi Mahasiswa atas nama :

Nama : **Mar'atus Solehatul Ula**  
Nim : 20500112049  
Jurusan : Pendidikan Biologi  
Jenis Kelamin : Perempuan  
Alamat : Jl. Abd.Kadir Dg.Suro, Samata-Gowa  
Judul Skripsi : **"Perbandingan Hasil Belajar Siswa Menggunakan Strategi Pembelajaran  
Practice Rehearsal Pairs Dengan Index Card Match Pada Materi Sistem  
Pencernaan Kelas XI IPA SMA Negeri 7 Makassar"**

Dihadiri Oleh


Narasumber : 2 Orang

Demikian berita acara ini dibuat untuk dipergunakan seperlunya.

Narasumber I


  
**Dr. Ilyas Ismail, M.Pd., M.Si.**  
NIP. 19620107 199403 1 002

Narasumber II

  
**Ridwan Idris, S.Ag., M.Pd**  
NIP. 19760911 200501 1 005

Samata – Gowa, 18 Desember 2015

Mengetahui,  
Ketua Jurusan Pendidikan Biologi

  
**Jamilah, S.Si., M.Si.**  
NIP. 19760405 200501 2 005

Keterangan:

- 1 (satu) rangkap untuk Ketua Jurusan
- 1 (satu) rangkap untuk Subag. Akademik
- 1 (satu) rangkap untuk PMUK Fak. Tarbiyah dan Keguruan UIN Alauddin Makassar
- 1 (satu) rangkap untuk yang bersangkutan



PEMERINTAH KOTA MAKASSAR  
DINAS PENDIDIKAN DAN KEBUDAYAAN  
SMA NEGERI 7 MAKASSAR



Jalan Perintis Kemerdekaan Km.18 Tlp. (0411) 550404 Makassar - e-mail smuvenmks@ymail.com kode pos 90242

NSS : 2 3 0 1 1 9 6 0 1 1 0 7

NPSN: 4 0 3 1 1 8 9 4

**SURAT KETERANGAN**

No : 123/422/ DPK.SMAN.7/III/2016

Berdasarkan surat izin Penelitian dari Pemerintah Kota Makassar Dinas Pendidikan dan Kebudayaan Nomor: 070/0065/DPK/I/2016, tanggal 20 Januari 2016, dengan ini Kepala SMA Negeri 7 Makassar, menerangkan bahwa:

Nama : MAR'ATUS SOLEHATUL ULA  
NIM : 20500112049  
Jurusan : Pend. Biologi  
Alamat : Jln. H.M Yasin Limpo No. 36 Samata Gowa

Benar telah melaksanakan penelitian di SMA Negeri 7 Makassar pada tanggal 02 Februari s/d 12 Februari 2016 dengan judul penelitian :

**"PERBANDINGAN HASIL BELAJAR SISWA MENGGUNAKAN STRATEGI PEMBELAJARAN PRACTICE REHEARSAL PAIRS DENGAN INDEX CARD MATCH PADA MATERI SISTEM PENCERNAAN KELAS XI IPA SMAN 7 MAKASSAR"**.

Demikian Surat Keterangan ini diberikan untuk dipergunakan sebagaimana mestinya.



Makassar, 07 Maret 2016  
Kepala Sekolah,

**Abdul Hajar, S.Pd, M.Pd.**  
Rangkat : Pembina Utama Muda  
NIP.19691125 199403 1 012

Tembusan :  
Pertinggal



**C. Penilaian umum terhadap soal *pre-test* dan *post-test***

1. Dapat digunakan tanpa revisi
- ② 2. Dapat digunakan dengan revisi kecil
3. Dapat digunakan dengan revisi besar
4. Belum dapat digunakan

**D. Komentar dan saran :**


.....

.....

.....

Makassar, 01 Februari 2016

Validator,

  
**Asrijal, S.Pd., M.Pd**  
**NIDN. 2014108501**

## FORMAT VALIDASI INSTRUMEN

### A. Petunjuk

Dalam menyusun skripsi, peneliti menggunakan instrumen berupa soal *pre-test* dan *post-test*. Karena itu peneliti meminta kesediaan Bapak/Ibu untuk memberikan penilaian terhadap soal *pre-test* dan *post-test* yang dibuat. Penilaian dilakukan dengan memberi tanda cek (√) pada kolom yang sesuai dalam matriks uraian aspek yang dinilai dengan skala penilaian berikut :

1. Adalah tidak valid
2. Adalah kurang valid
3. Adalah cukup valid
4. Adalah valid
5. Adalah sangat valid

Selain memberikan penilaian, Bapak/Ibu diharapkan untuk memberi komentar langsung di dalam lembar validasi ini. Atas bantuannya saya ucapkan terima kasih.

### B. Tabel Penilaian

NO	URAIAN	Penilaian					Ket.
		1	2	3	4	5	
1	<b>Materi</b> 1. Butir soal sesuai dengan Indikator 2. Isi materi sesuai dengan tujuan pengukuran 3. Pilihan jawaban homogen dan logis ditinjau dari segi materi.				✓		
2	<b>Konstruksi</b> 1. Petunjuk pengisian instrument dinyatakan dengan jelas. 2. Pokok soal (steam) dirumuskan dengan jelas. 3. Pokok soal tidak memberi petunjuk/mengarah kepada pilihan jawaban yang benar. 4. Pilihan jawaban yang terdiri dari kunci jawaban dan pengecoh.			✓	✓	✓	
3	<b>Bahasa</b> 1. Menggunakan kalimat yang komunikatif. 2. Menggunakan bahasa yang sesuai dengan kaidah Bahasa Indonesia yang benar. 3. Menggunakan bahasa yang sederhana dan mudah dimengerti. 4. Kalimat dalam setiap item soal tidak menimbulkan penafsiran ganda.				✓	✓	

2. Penilaian Soal *post-test*

No.	Pernyataan	1	2	3
D. Aspek Materi				
1.	Butir soal sesuai dengan Indikator.		✓	✓
2.	Isi materi sesuai dengan tujuan pengukuran.		✓	
3.	Pilihan jawaban homogen dan logis ditinjau dari segi materi.		✓	
E. Aspek Kontruksi				
4.	Pokok soal (steam) dirumuskan dengan jelas.			✓
5.	Pokok soal tidak memberi petunjuk/mengarah kepada pilihan jawaban yang benar.		✓	
6.	Gambar, grafik, tabel, diagram dan sejenisnya yang terdapat pada soal harus jelas dan berfungsi.		✓	
7.	Pilihan jawaban yang terdiri dari kunci jawaban dan pengecoh.			✓
F. Aspek Bahasa				
8.	Menggunakan kalimat yang komunikatif.			✓
9.	Setiap soal menggunakan bahasa yang sesuai dengan kaidah bahasa Indonesia.		✓	
10.	Kalimat tidak menimbulkan tafsiran ganda atau salah pengertian.		✓	
11.	Menggunakan bahasa atau kata yang umum (bukan bahasa lokal).		✓	
12.	Soal tidak mengandung kata-kata yang dapat menyinggung perasaan siswa.		✓	

Ket.:

1 = kurang baik/kurang sesuai

2 = baik/sesuai

3 = sangat baik/sangat sesuai

Dengan ini menyatakan instrument tersebut (✓)

- Layak digunakan untuk mengambil data tanpa revisi
- Layak digunakan untuk mengambil data dengan revisi sesuai saran
- Tidak layak

Catatan (bila perlu),

.....  
 .....  
 .....  
 .....  
 .....

Demikian keterangan ini dibuat dan untuk digunakan sebagaimana mestinya.

### SURAT KETERANGAN VALIDASI

Yang bertanda tangan dibawah ini :

Nama : Asrijal, S.Pd., M.Pd

NIDN : 2014108501

Jabatan : Dosen Fak. Tarbiyah dan keguruan

Setelah membaca instrumen penelitian berupa soal *pre-test* dan *post-test* yang akan digunakan dalam penelitian skripsi dengan judul "Perbandingan Hasil Belajar Siswa Menggunakan Strategi Pembelajaran *Practice Rehearsal Pairs* dengan *Index Card Match* pada Materi Sistem Pencernaan Kelas XI IPA SMAN 7 Makassar" oleh peneliti: Mar'atus Solehatul Ula, maka saya memberikan penilaian untuk insrtumen tersebut adalah sebagai berikut :

#### 1. Penilaian Soal *pre-test*

No.	Pernyataan	1	2	3
<b>A. Aspek Materi</b>				
1.	Butir soal sesuai dengan Indikator.			✓
2.	Isi materi sesuai dengan tujuan pengukuran.		✓	
3.	Pilihan jawaban homogen dan logis ditinjau dari segi materi.		✓	
<b>B. Aspek Kontruksi</b>				
4.	Pokok soal (steam) dirumuskan dengan jelas.			✓
5.	Pokok soal tidak memberi petunjuk/mengarah kepada pilihan jawaban yang benar.		✓	✓
6.	Gambar, grafik, tabel, diagram dan sejenisnya yang terdapat pada soal harus jelas dan berfungsi.			✓
7.	Pilihan jawaban yang terdiri dari kunci jawaban dan pengecoh.			✓
<b>C. Aspek Bahasa</b>				
8.	Menggunakan kalimat yang komunikatif.		✓	
9.	Setiap soal menggunakan bahasa yang sesuai dengan kaidah bahasa Indonesia.		✓	
10.	Kalimat tidak menimbulkan tafsiran ganda atau salah pengertian.		✓	
11.	Menggunakan bahasa atau kata yang umum (bukan bahasa lokal).			✓
12.	Soal tidak mengandung kata-kata yang dapat menyinggung perasaan siswa.			✓

## SURAT KETERANGAN VALIDASI INSTRUMEN

Yang bertanda tangan di bawah ini:

Nama : Asrijal, S.Pd.,M.Pd

NIDN : 2014108501

Jabatan : Dosen Fak. Tarbiyah dan Keguruan

Dengan ini menyatakan telah memeriksa dan meneliti instrumen berupa *Pre-test* dan *Post-test*, yang digunakan untuk pengumpulan data dalam penelitian dari Mahasiswa:

Nama : Mar'atus Solehatul Ula

Nim : 20500112049

Fak/Jur : Tarbiyah dan Keguruan/Pendidikan Biologi

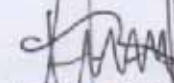
Judul Skripsi : "Perbandingan Hasil Belajar Siswa Menggunakan Strategi Pembelajaran *Practice Rehearsal Pairs* Dengan *Index Card Match* Pada Materi Sistem Pencernaan Kelas XI IPA SMA Negeri 7 Makassar"

Telah diperiksa dan dikoreksi tiap butir instrument tersebut, maka dinyatakan memenuhi syarat untuk dipergunakan.

Demikian surat pernyataan ini dibuat, dan akan dipergunakan sebagaimana mestinya.

Samata-Gowa, 01 Februari 2016

Validator,



Asrijal, S.Pd., M.Pd  
NIDN. 2014108501

**C. Penilaian umum terhadap soal *pre-test* dan *post-test***

1. Dapat digunakan tanpa revisi
2. Dapat digunakan dengan revisi kecil
3. Dapat digunakan dengan revisi besar
4. Belum dapat digunakan

**D. Komentar dan saran :**

.....

.....

.....

Makassar, 23 Februari 2016

Validator,



**Dr. M. Yusuf Tahir, M.Ag**

**NIP: 19720704 200003 1 003**

## FORMAT VALIDASI INSTRUMEN

### A. Petunjuk

Dalam menyusun skripsi, peneliti menggunakan instrumen berupa soal *pre-test* dan *post-test*. Karena itu peneliti meminta kesediaan Bapak/Ibu untuk memberikan penilaian terhadap soal *pre-test* dan *post-test* yang dibuat. Penilaian dilakukan dengan memberi tanda cek (✓) pada kolom yang sesuai dalam matriks uraian aspek yang dinilai dengan skala penilaian berikut :

1. Adalah tidak valid
2. Adalah kurang valid
3. Adalah cukup valid
4. Adalah valid
5. Adalah sangat valid

Selain memberikan penilaian, Bapak/Ibu diharapkan untuk memberi komentar langsung di dalam lembar validasi ini. Atas bantuannya saya ucapkan terima kasih.

### B. Tabel Penilaian

NO	URAIAN	Penilaian					Ket.
		1	2	3	4	5	
1	<b>Materi</b> 1. Butir soal sesuai dengan Indikator 2. Isi materi sesuai dengan tujuan pengukuran 3. Pilihan jawaban homogen dan logis ditinjau dari segi materi.				✓		
2	<b>Konstruksi</b> 1. Petunjuk pengisian instrument dinyatakan dengan jelas. 2. Pokok soal (steam) dirumuskan dengan jelas. 3. Pokok soal tidak memberi petunjuk/mengarah kepada pilihan jawaban yang benar. 4. Pilihan jawaban yang terdiri dari kunci jawaban dan pengecoh.				✓	✓	
3	<b>Bahasa</b> 1. Menggunakan kalimat yang komunikatif. 2. Menggunakan bahasa yang sesuai dengan kaidah Bahasa Indonesia yang benar. 3. Menggunakan bahasa yang sederhana dan mudah dimengerti. 4. Kalimat dalam setiap item soal tidak menimbulkan penafsiran ganda.				✓	✓	

2. Penilaian Soal *post-test*

No.	Pernyataan	1	2	3
D. Aspek Materi				
1.	Butir soal sesuai dengan Indikator.			✓
2.	Isi materi sesuai dengan tujuan pengukuran.			✓
3.	Pilihan jawaban homogen dan logis ditinjau dari segi materi.			✓
E. Aspek Kontruksi				
4.	Pokok soal (steam) dirumuskan dengan jelas.			✓
5.	Pokok soal tidak memberi petunjuk/mengarah kepada pilihan jawaban yang benar.			✓
6.	Gambar, grafik, tabel, diagram dan sejenisnya yang terdapat pada soal harus jelas dan berfungsi.			✓
7.	Pilihan jawaban yang terdiri dari kunci jawaban dan pengecoh.			✓
F. Aspek Bahasa				
8.	Menggunakan kalimat yang komunikatif.			✓
9.	Setiap soal menggunakan bahasa yang sesuai dengan kaidah bahasa Indonesia.			✓
10.	Kalimat tidak menimbulkan tafsiran ganda atau salah pengertian.			✓
11.	Menggunakan bahasa atau kata yang umum (bukan bahasa lokal).			✓
12.	Soal tidak mengandung kata-kata yang dapat menyinggung perasaan siswa.			✓

Ket.:

1 = kurang baik/kurang sesuai

2 = baik/sesuai

3 = sangat baik/sangat sesuai

Dengan ini menyatakan instrument tersebut (✓)

- Layak digunakan untuk mengambil data tanpa revisi  
 Layak digunakan untuk mengambil data dengan revisi sesuai saran  
 Tidak layak

Catatan (bila perlu),

.....  
 .....  
 .....  
 .....

Demikian keterangan ini dibuat dan untuk digunakan sebagaimana mestinya.



## SURAT KETERANGAN VALIDASI

Yang bertanda tangan dibawah ini :

Nama : Dr. M. Yusuf Tahir, M.Ag

NIP : 19720704 200003 1 003

Jabatan : Dosen Fak. Tarbiyah dan keguruan

Setelah membaca instrumen penelitian berupa soal *pre-test* dan *post-test* yang akan digunakan dalam penelitian skripsi dengan judul "Perbandingan Hasil Belajar Siswa Menggunakan Strategi Pembelajaran *Practice Rehearsal Pairs* dengan *Index Card Match* pada Materi Sistem Pencernaan Kelas XI IPA SMAN 7 Makassar" oleh peneliti: Mar'atus Solehatul Ula, maka saya memberikan penilaian untuk insrtumen tersebut adalah sebagai berikut :

### 1. Penilaian Soal *pre-test*

No.	Pernyataan	1	2	3
A. Aspek Materi				
1.	Butir soal sesuai dengan Indikator.			✓
2.	Isi materi sesuai dengan tujuan pengukuran.			✓
3.	Pilihan jawaban homogen dan logis ditinjau dari segi materi.			✓✓
B. Aspek Kontruksi				
4.	Pokok soal (steam) dirumuskan dengan jelas.			✓
5.	Pokok soal tidak memberi petunjuk/mengarah kepada pilihan jawaban yang benar.			✓
6.	Gambar, grafik, tabel, diagram dan sejenisnya yang terdapat pada soal harus jelas dan berfungsi.			✓
7.	Pilihan jawaban yang terdiri dari kunci jawaban dan pengecoh.			✓
C. Aspek Bahasa				
8.	Menggunakan kalimat yang komunikatif.			✓
9.	Setiap soal menggunakan bahasa yang sesuai dengan kaidah bahasa Indonesia.			✓
10.	Kalimat tidak menimbulkan tafsiran ganda atau salah pengertian.			✓
11.	Menggunakan bahasa atau kata yang umum (bukan bahasa lokal).			✓
12.	Soal tidak mengandung kata-kata yang dapat menyinggung perasaan siswa.			✓

## SURAT KETERANGAN VALIDASI INSTRUMEN

Yang bertanda tangan di bawah ini:

Nama : Dr. M. Yusuf Tahir, M.Ag  
NIDN : 19720704 200003 1 003  
Jabatan : Dosen Fak. Tarbiyah dan Keguruan

Dengan ini menyatakan telah memeriksa dan meneliti instrumen berupa *Pre-test* dan *Post-test*, yang digunakan untuk pengumpulan data dalam penelitian dari Mahasiswa:

Nama : Mar'atus Solehatul Ula  
Nim : 20500112049  
Fak/Jur : Tarbiyah dan Keguruan/Pendidikan Biologi  
Judul Skripsi : "Perbandingan Hasil Belajar Siswa Menggunakan Strategi Pembelajaran *Practice Rehearsal Pairs* Dengan *Index Card Match* Pada Materi Sistem Pencernaan Kelas XI IPA SMA Negeri 7 Makassar"

Telah diperiksa dan dikoreksi tiap butir instrument tersebut, maka dinyatakan memenuhi syarat untuk dipergunakan.

Demikian surat pernyataan ini dibuat, dan akan dipergunakan sebagaimana mestinya.

Samata-Gowa, 23 Februari 2016

Validator,

  
**Dr. M. Yusuf Tahir, M.Ag**  
NIP: 19720704 200003 1 003

- Memperhatikan** : Hasil Rapat Pimpinan dan Dosen Fakultas Tarbiyah dan Keguruan UINAlauddin Makassar tanggal 14 Februari 2011 tentang Pembimbing Penelitian dan Penyusunan Skripsi Mahasiswa.
- Menetapkan** : **KEPUTUSAN DEKAN FAKULTAS TARBIYAH DAN KEGURUAN TENTANG DOSEN PEMBIMBING/PEMBANTU PEMBIMBING PENELITIAN DAN PENYUSUNAN SKRIPSI MAHASISWA**
- Pertama** : Mengangkat/menunjuk saudara:
1. Dr. Ilyas Ismail, M.Pd., M.Si. : Pembimbing I
  2. Ridwan Idris, S.Ag., M.Pd. : Pembimbing II
- Kedua** : Tugas pembimbing/pembantu pembimbing adalah memberikan bimbingan dalam segi metodologi, isi, dan teknis penulisan sampai selesai dan mahasiswa tersebut lulus dalam ujian;
- Ketiga** : Segala biaya yang berkaitan dengan penerbitan keputusan ini dibebankan kepada anggaran DIPA BLU UIN Alauddin Makassar Tahun Anggaran 2015;
- Keempat** : Keputusan ini berlaku sejak tanggal ditetapkannya dan apabila terdapat kekeliruan/kesalahan di dalam penetapannya akan diadakan perubahan/perbaikan sebagaimana mestinya;
- Kelima** : Keputusan ini disampaikan kepada masing-masing yang bersangkutan untuk diketahui dan dilaksanakan dengan penuh tanggung jawab.

Ditetapkan di : Samata  
Pada tanggal : 12 November 2015

/Dekan, *ls*

*amri*  
/ Dr. H. Muhammad Amri, Lc., M.Ag. /  
NIP: 19730120 200312 1 001

**Tembusan:**

1. Rektor UIN Alauddin Makassar;
2. Subbag Akademik, Kemahasiswaan, dan Alumni Fakultas Tarbiyah dan Keguruan;
3. Pertinggal.



KEPUTUSAN DEKAN FAKULTAS TARBIYAH DAN KEGURUAN  
UIN ALAUDDIN MAKASSAR  
NOMOR 220/TAHUN 2015

TENTANG

PEMBIMBING PENELITIAN DAN PENYUSUNAN SKRIPSI MAHASISWA

DEKAN FAKULTAS TARBIYAH DAN KEGURUAN UIN ALAUDDIN MAKASSAR

- Membaca** : Surat dari Jurusan Pendidikan Biologi Fakultas Tarbiyah dan Keguruan UIN Alauddin Makassar Nomor: 541/P.Bio/XI/2015 tanggal 03 November 2015 tentang Permohonan Pengesahan Judul Skripsi dan Penetapan Dosen Pembimbing Mahasiswa:
- Nama : Mar'atus Solehatul Ula  
NIM : 20500112049 dengan judul:  
**"Perbandingan Hasil Belajar Siswa Menggunakan Model Pembelajaran Tipe Practice Rehearsal Pairs dengan Tipe Index Card Match pada Materi Sistem Pencernaan Kelas IPA SMA Negeri 7 Makassar".**
- Menimbang** : a. Bahwa untuk membantu penelitian dan penyusunan skripsi mahasiswa tersebut, dipandang perlu untuk menetapkan Pembimbing Penelitian dan Penyusunan Skripsi Mahasiswa.
- b. Bahwa mereka yang ditetapkan dalam keputusan ini dipandang cakap dan memenuhi syarat untuk melaksanakan tugas sebagai Pembimbing Penelitian dan Penyusunan Skripsi Mahasiswa tersebut.
- Mengingat** : 1. Undang-Undang RI Nomor 20 Tahun 2003 tentang Sistem Pendidikan Nasional;  
2. Peraturan Pemerintah RI Nomor 17 Tahun 2010 tentang Pengelolaan dan Penyelenggaraan Pendidikan;  
3. Keputusan Presiden RI Nomor 57 Tahun 2005 tentang Perubahan IAIN Alauddin Makassar menjadi Universitas Islam Negeri (UIN) Alauddin Makassar;  
4. Keputusan Menteri Agama RI Nomor 25 Tahun 2013 jo No. 85/2013 tentang Organisasi dan Tata Kerja UIN Alauddin Makassar;  
5. Peraturan Menteri Agama Nomor 20 Tahun 2014 tentang Statuta UIN Alauddin Makassar;  
6. Keputusan Menteri Pendidikan dan Kebudayaan RI Nomor: 032/U/1996 tentang Kriteria Akreditasi Program Studi pada Perguruan Tinggi untuk Program Sarjana;  
7. Keputusan Rektor UIN Alauddin Makassar Nomor 129 C Tahun 2013 tentang Pedoman Edukasi UIN Alauddin Makassar;  
8. Keputusan Rektor UIN Alauddin Makassar Nomor 326 C Tahun 2014 tentang Kalender Akademik UIN Alauddin Makassar Tahun Akademik 2015/2016 .



KEMENTERIAN AGAMA  
UNIVERSITAS ISLAM NEGERI ALAUDDIN MAKASSAR  
FAKULTAS TARBIIYAH DAN KEGURUAN

Jl. H. M. Yasin Limpo Nomor 36 Samata-Gowa Tlp. (0411) 882682 (Fax. 882682)

17	A. RAHMAMIAH	20500114075	Pend. Biologi	
18	Jumarto	20500114085	p. Biologi	
19	IKRAM	20500114055	Pend. Biologi	
20	MURDIONO	20500114083	Pend. Biologi	
21	Nur Andriani H	20500112073	P. Bio	
22	Abdazar Ghifari A	20500112074	P. Biologi	
23	Jamir Kalam	20500112076	"	

Samata – Gowa, 18 Desember 2015

Pembimbing I

Dr. Ilyas Ismail, M.Pd., M.Si  
NIP. 19620107 199403 1 002

Pembimbing II

Ridwan Idris, S.Ag., M.Pd  
NIP. 19760911 200501 1 005

Mengetahui  
Ketua Jurusan Pend. Biologi

Jamilah, S.Si., M.Si.  
NIP. 19760405 200501 2 005



**KEMENTERIAN AGAMA**  
**UNIVERSITAS ISLAM NEGERI ALAUDDIN MAKASSAR**  
**FAKULTAS TARBIYAH DAN KEGURUAN**  
Jl. H. M. Yasin Limpo Nomor 36 Samata-Gowa Tj. (0411) 882682 (Fax. 882682)

**DAFTAR HADIR PESERTA SEMINAR DRAFT**

Nama : Mar'atus Solehatul Ula  
NIM : 20500112049  
Pembimbing : 1. Dr. Ilyas Ismail, MPd., M.Si.  
2. Ridwan Idris, S.Ag., M.Pd.  
Hari/Tanggal :  
Tempat/Waktu:

No	Nama	NIM	Jurusan	TTD
1.	Supriati	20500112062	Pendidikan Biologi	
2.	Haniati	20500112069	Pand. Biologi	
3.	Adelina Damayanti	20500112039	"	
4.	Samsul Bahri	20500112042	Pendidikan Biologi	
5.	Hersi Pebrianti	20500112063	P. Bio	
6.	Mirwana Hingsih	20500114058	P. Bio	
7.	SRI MULYATI DARWIS	20500114066	P. BIO	
8.	NUR FACHILAH FACHRUDDIN	20500114070	P. BIO	
9.	SRI RAHAYU SAFAR	20500114077	P. BIO	
10.	Arfan	20500113003	P. Biologi	
11.	ASRUL SALIM	20500114079	P. Biologi	
12.	SAID	20500113056	P. Biologi	
13.	Ulva S. Pafriati	20500112052	"	
14.	Besse Ulmi Riz	20500112075	"	
15.	Sri Annisaf	20500112008	"	
16.	Nella Faradilla	20500112045	"	

- Memperhatikan** : Hasil rapat Pimpinan dan Dosen Fakultas Tarbiyah dan Keguruan UIN Alauddin Makassar tanggal 10 Oktober 2012 tentang Pelaksanaan Seminar dan Bimbingan Draft Skripsi Mahasiswa
- Menetapkan** : **KEPUTUSAN DEKAN FAKULTAS TARBIYAH DAN KEGURUAN TENTANG NARASUMBER SEMINAR DAN BIMBINGAN DRAFT SKRIPSI MAHASISWA**
- Pertama** : Mengangkat/menunjuk saudara:
- a. Dr. Ilyas Ismail, M.Pd., M.Si. : Narasumber I
- b. Ridwan Idris, S.Ag., M.Pd. : Narasumber II
- Kedua** : Tugas Narasumber adalah memberikan bimbingan dalam segi metodologi, isi dan teknis penyusunan draft skripsi mahasiswa;
- Ketiga** : Segala biaya yang berkaitan dengan penerbitan keputusan ini dibebankan kepada anggaran DIPA BLU Fakultas Tarbiyah dan Keguruan UIN Alauddin Makassar Tahun Anggaran 2015;
- Keempat** : Keputusan ini berlaku sejak tanggal ditetapkannya dan apabila terdapat kekeliruan/kesalahan di dalam penetapannya akan diadakan perubahan/perbaikan sebagaimana mestinya;
- Kelima** : Keputusan ini disampaikan kepada masing-masing yang bersangkutan untuk diketahui dan dilaksanakan dengan penuh tanggung jawab.

Ditetapkan di : Samata

Pada tanggal : 11 Desember 2015

Dekan, *u*

*Amri*  
Dr. H. Muhammad Amri, Lc., M.Ag.  
NIP: 19730120 200312 1 001

**Tembusan:**

1. Rektor UIN Alauddin Makassar
2. Subbag Akademik, Kemahasiswaan dan Alumni Fakultas Tarbiyah dan Keguruan
3. Peninggal



KEPUTUSAN DEKAN FAKULTAS TARBIYAH DAN KEGURUAN  
UIN ALAUDDIN MAKASSAR  
NOMOR: 2526 TAHUN 2015

TENTANG

NARASUMBER SEMINAR DAN BIMBINGAN DRAFT SKRIPSI MAHASISWA

DEKAN FAKULTAS TARBIYAH DAN KEGURUAN UIN ALAUDDIN MAKASSAR

- Membaca** : Keputusan Dekan Fakultas Tarbiyah dan Keguruan UIN Alauddin Makassar Nomor: 2211 Tahun 2015 tanggal 12 November 2015 tentang Pembimbing Penelitian dan Penyusunan Skripsi Mahasiswa:
- Nama** : Mar'atus Salehatul Ula  
**NIM** : 20500112049 dengan judul:  
"Perbandingan Hasil Belajar Siswa Menggunakan Model Pembelajaran Tipe *Practice Rehearsal Pairs* dengan Tipe *Index Card Match* pada Materi Sistem Pencernaan Kelas IPA SMA Negeri 7 Makassar".
- Menimbang** : a. Bahwa untuk kelancaran pelaksanaan seminar dan bimbingan draft skripsi mahasiswa tersebut, dipandang perlu untuk menetapkan Narasumber seminar.
- b. Bahwa mereka yang ditetapkan dalam keputusan ini dipandang cakap dan memenuhi syarat untuk melaksanakan tugas sebagai Narasumber seminar tersebut.
- Mengingat** : 1. Undang-Undang RI Nomor 20 Tahun 2003 tentang Sistem Pendidikan Nasional;
2. Peraturan Pemerintah Republik Indonesia Nomor 17 Tahun 2010 tentang Pengelolaan dan Penyelenggaraan Pendidikan;
3. Keputusan Presiden Republik Indonesia Nomor 57 Tahun 2005 tentang Perubahan IAIN Alauddin Makassar menjadi Universitas Islam Negeri (UIN) Alauddin Makassar;
4. Keputusan Menteri Agama Republik Indonesia Nomor 25 Tahun 2013 jo No. 85/2013 tentang Organisasi dan Tata Kerja UIN Alauddin Makassar;
5. Peraturan Menteri Agama Nomor 20 Tahun 2014 tentang Statuta UIN Alauddin Makassar;
6. Keputusan Menteri Pendidikan dan Kebudayaan Nomor: 032/U/1996 tentang Kriteria Akreditasi Program Studi pada Perguruan Tinggi untuk Program Sarjana;
7. Keputusan Rektor UIN Alauddin Makassar Nomor 129 C Tahun 2013 tentang Pedoman Edukasi UIN Alauddin Makassar;
8. Keputusan Rektor UIN Alauddin Makassar Nomor 326 C Tahun 2014 tentang Kalender Akademik UIN Alauddin Makassar Tahun Akademik 2015/2016 .



- Memperhatikan** : Hasil Rapat Pimpinan dan Dosen Fakultas Tarbiyah dan Keguruan UIN Alauddin Makassar tanggal 14 Februari 2011 tentang Pembimbing Penelitian dan Penyusunan Skripsi Mahasiswa.
- Menetapkan** : **KEPUTUSAN DEKAN FAKULTAS TARBIYAH DAN KEGURUAN TENTANG DOSEN PEMBIMBING/PEMBANTU PEMBIMBING PENELITIAN DAN PENYUSUNAN SKRIPSI MAHASISWA**
- Pertama** : Mengangkat/menunjuk saudara:
1. Dr. Ilyas Ismail, M.Pd., M.Si. : Pembimbing I
  2. Ridwan Idris, S.Ag., M.Pd. : Pembimbing II
- Kedua** : Tugas pembimbing/pembantu pembimbing adalah memberikan bimbingan dalam segi metodologi, isi, dan teknis penulisan sampai selesai dan mahasiswa tersebut lulus dalam ujian;
- Ketiga** : Segala biaya yang berkaitan dengan penerbitan keputusan ini dibebankan kepada anggaran DIPA BLU UIN Alauddin Makassar Tahun Anggaran 2015;
- Keempat** : Keputusan ini berlaku sejak tanggal ditetapkannya dan apabila terdapat kekeliruan/kesalahan di dalam penetapannya akan diadakan perubahan/perbaikan sebagaimana mestinya;
- Kelima** : Keputusan ini disampaikan kepada masing-masing yang bersangkutan untuk diketahui dan dilaksanakan dengan penuh tanggung jawab.

Ditetapkan di : Samata  
Pada tanggal : 12 November 2015

Dekan, *ls*

*amri*  
Dr. H. Muhammad Amri, Lc., M.Ag.  
NIP: 19730120 200312 1 001

**Tembusan:**

1. Rektor UIN Alauddin Makassar;
2. Subbag Akademik, Kemahasiswaan, dan Alumni Fakultas Tarbiyah dan Keguruan;
3. Peringgal.



**KEPUTUSAN DEKAN FAKULTAS TARBIYAH DAN KEGURUAN  
UIN ALAUDDIN MAKASSAR  
NOMOR 270/TAHUN 2015**

**TENTANG**

**PEMBIMBING PENELITIAN DAN PENYUSUNAN SKRIPSI MAHASISWA**

**DEKAN FAKULTAS TARBIYAH DAN KEGURUAN UIN ALAUDDIN MAKASSAR**

**Membaca** : Surat dari Jurusan Pendidikan Biologi Fakultas Tarbiyah dan Keguruan UIN Alauddin Makassar Nomor: 541/P.Bio/XI/2015 tanggal 03 November 2015 tentang Permohonan Pengesahan Judul Skripsi dan Penetapan Dosen Pembimbing Mahasiswa:

Nama : Mar'atus Solehatul Ula

NIM : 20500112049 dengan judul:

**"Perbandingan Hasil Belajar Siswa Menggunakan Model Pembelajaran Tipe Practice Rehearsal Pairs dengan Tipe Index Card Match pada Materi Sistem Pencernaan Kelas IPA SMA Negeri 7 Makassar".**

**Menimbang** : a. Bahwa untuk membantu penelitian dan penyusunan skripsi mahasiswa tersebut, dipandang perlu untuk menetapkan Pembimbing Penelitian dan Penyusunan Skripsi Mahasiswa.

b. Bahwa mereka yang ditetapkan dalam keputusan ini dipandang cakap dan memenuhi syarat untuk melaksanakan tugas sebagai Pembimbing Penelitian dan Penyusunan Skripsi Mahasiswa tersebut.

**Mengingat** : 1. Undang-Undang RI Nomor 20 Tahun 2003 tentang Sistem Pendidikan Nasional;

2. Peraturan Pemerintah RI Nomor 17 Tahun 2010 tentang Pengelolaan dan Penyelenggaraan Pendidikan;

3. Keputusan Presiden RI Nomor 57 Tahun 2005 tentang Perubahan IAIN Alauddin Makassar menjadi Universitas Islam Negeri (UIN) Alauddin Makassar;

4. Keputusan Menteri Agama RI Nomor 25 Tahun 2013 jo No. 85/2013 tentang Organisasi dan Tata Kerja UIN Alauddin Makassar;

5. Peraturan Menteri Agama Nomor 20 Tahun 2014 tentang Statuta UIN Alauddin Makassar;

6. Keputusan Menteri Pendidikan dan Kebudayaan RI Nomor: 032/U/1996 tentang Kriteria Akreditasi Program Studi pada Perguruan Tinggi untuk Program Sarjana;

7. Keputusan Rektor UIN Alauddin Makassar Nomor 129 C Tahun 2013 tentang Pedoman Edukasi UIN Alauddin Makassar;

8. Keputusan Rektor UIN Alauddin Makassar Nomor 326 C Tahun 2014 tentang Kalender Akademik UIN Alauddin Makassar Tahun Akademik 2015/2016 .



**USULAN JADWAL UJIAN SKRIPSI (MUNAQAASYAH)  
JURUSAN PENDIDIKAN BIOLOGI FAKULTAS TARBIYAH DAN KEGURUAN  
UNIVERSITAS ISLAM NEGERI (UIN) ALAUDDIN MAKASSAR**

No	Nama	Jabatan	USULAN JADWAL							Tanda Tangan	
			Senin	Selasa	Rabu	Kamis	Jum'at				
1	Dr. Muh. Khalifah Mustami, M.Pd	PENGUJI 1	TANGGAL								
			WAKTU								
			TEMPAT								
2	H. Muh. Rapi, S.Ag., M.Pd	PENGUJI 2	TANGGAL								R.
			WAKTU								
			TEMPAT								
3	Dr. Ilyas Ismail, M.Pd, M.Si	PEMBIMBING 1	TANGGAL			23/4/2016	24/5/2016				
			WAKTU			Bagi - Siang	Bagi - Siang				
			TEMPAT			Kampus II	Kampus II				
4	Ridwan Idris, S.Ag., M.Pd	PEMBIMBING 2	TANGGAL								
			WAKTU								
			TEMPAT								
5	Jamilah, S.Si., M.Si.	KETUA	TANGGAL								
			WAKTU								
			TEMPAT								
6	Rafiqah, S.Si., M.Si	SEKRETARIS	TANGGAL								
			WAKTU								
			TEMPAT								

Jamilah W

NB: Pada saat pengusulan jadwal, mahasiswa wajib menyertor SK dan Skripsi kepada Pembimbing dan Penguji

Ketua

Jamilah, S.Si., M.Si  
NIP 19760405 200501 2 005

LAMPIRAN : KEPUTUSAN DEKAN FAKULTAS TARBIYAH DAN KEGURUAN  
UIN ALAUDDIN MAKASSAR  
NOMOR: 842TAHUN 2016

TENTANG


PANITIA UJIAN /DEWAN MUNAQISY SKRIPSI

A.n. Saudara Mar'atus Salehatul Ula, NIM: 20500112049;

Ketua : Jamilah, S.Si., M.Si.  
Sekretaris : Rafiqah, S.Si., M.Si.  
Munaqisy I : Dr. Muh. Khalifah Mustami, M.Pd.  
Munaqisy II : H. Muh. Rapi, S.Ag., M.Pd.  
Pembimbing I : Dr. Ilyas Ismail, M.Pd., M.Ed.  
Pembimbing II : Ridwan Idris, S.Ag., M.Pd.  
Pelaksana : Jumrah, S.Ag.

Ditetapkan di : Samata-Gowa  
Pada Tanggal : 21 Maret 2016

Dekan, //

  
Dr. H. Muhammad Amri, Lc., M.Ag. |  
NIP: 19730120 200312 1 001



**KEMENTERIAN AGAMA**  
**UNIVERSITAS ISLAM NEGERI ALAUDDIN MAKASSAR**  
**FAKULTAS TARBIYAH & KEGURUAN**  
**JURUSAN PENDIDIKAN BIOLOGI**

Kampus I Jl Slt Alauddin No. 63 Makassar Tlp. (0411) 864924 Fax 864923  
Kampus II Jl. H. M. Yasin Limpo No. 36 Samata Gowa Tlp. (0411) 424835 Fax 424836

Nomor : 446 /P.Bio/ III/2016 Samata-Gowa, 21 Maret 2016  
Lampiran : -  
Perihal : **Undangan Ujian Munaqasyah**

Kepada Yth,

1. Dr. Muh. Khalifah Mustami, M.Pd.
2. H. Muh. Rapi, S.Ag. M.Pd.
3. Dr. Ilyas Ismail, M.Pd., M.Si.
4. Ridwan Idris, S.Ag., M.Pd.
5. Jamilah, S.Si., M.Si.
6. Rafiqah, S.Si., M.Pd.

Di

**Tempat**

*Assalamu Alaikum Wr. Wb.*

Dengan Hormat Kami Mengundang Bapak/Ibu untuk menghadiri ujian munaqasyah/ujian tutup bagi saudara(i) **Mar'atus Solehatul Ula** nomor induk mahasiswa **20500112049** Angkatan **2012** Semester **VIII** Jurusan **Pendidikan Biologi** dengan judul skripsi: **'Perbandingan Hasil Belajar Siswa Menggunakan Strategi Pembelajaran Practice Rehearsal Pairs dengan Index Card Match pada Materi Sistem Pencernaan Kelas XI IPA SMA Negeri 7 Makassar'** yang insya Allah dilaksanakan pada :

Hari / Tanggal : Kamis/ 24 Maret 2016  
Waktu : 13.00 WITA- Selesai  
Tempat : Jurusan Pendidikan Biologi

Partisipasi aktif Bapak/Ibu dalam ujian munaqasyah/ujian tutup sangat diharapkan terutama dalam memberikan masukan dan koreksi yang berkaitan dengan hasil penelitian tersebut.

Atas perhatian dan kehadiran Bapak/Ibu diucapkan terima kasih.

*Wassalam*  
Ketua,

**Jamilah, S.Si., M.Si.**  
NIP. 19760405 200501 2 005

**Memperhatikan** : Hasil Rapat Pimpinan Fakultas Tarbiyah dan Keguruan UIN Alauddin Makassar tanggal 06 Mei 2015 tentang pelaksanaan KKN Profesi, Ujian Komprehensif dan Ujian/Munaqasyah Skripsi Mahasiswa Fakultas Tarbiyah UIN Alauddin Makassar.

**MEMUTUSKAN**

- Menetapkan** : **KEPUTUSAN DEKAN FAKULTAS TARBIYAH DAN KEGURUAN UIN ALAUDDIN MAKASSAR TENTANG PANITIA UJIAN/ DEWAN MUNAQISY SKRIPSI**
- Pertama** : Mengangkat Panitia Ujian/Dewan Munaqisy Skripsi Saudara (i) : **Mar'atus Salehatul Ula, NIM: 20500112049;**
- Kedua** : Panitia Ujian/Dewan Munaqisy bertugas untuk mempersiapkan dan melaksanakan ujian terhadap mahasiswa tersebut;
- Ketiga** : Segala biaya yang timbul akibat dikeluarkannya Keputusan ini dibebankan kepada Anggaran DIPA BLU UIN Alauddin Makassar Tahun Anggaran 2016 sesuai dengan ketentuan dan peraturan yang berlaku;
- Keempat** : Keputusan ini mulai berlaku sejak tanggal ditetapkan dan apabila di kemudian hari terdapat kekeliruan/kesalahan di dalamnya akan diperbaiki sebagaimana mestinya;
- Kelima** : Keputusan ini disampaikan kepada masing-masing yang bersangkutan untuk dilaksanakan dengan penuh tanggungjawab.

Ditetapkan di : Samata-Gowa

Pada Tanggal : Maret 2016

/Dekan, //

Dr. H. Muhammad Amri, Lc., M.Ag.

NIP: 19730120 200312 1 001



**KEPUTUSAN DEKAN FAKULTAS TARBIYAH DAN KEGURUAN  
UIN ALAUDDIN MAKASSAR  
NOMOR: 82 TAHUN 2016**

**TENTANG  
PANITIA UJIAN/DEWAN MUNAQISY SKRIPSI**

**DEKAN FAKULTAS TARBIYAH DAN KEGURUAN UIN ALAUDDIN MAKASSAR  
SETELAH:**

**Membaca** : Lembaran Persetujuan Pembimbing Skripsi mahasiswa Fakultas Tarbiyah dan Keguruan UIN Alauddin Makassar, dengan:  
Nama : **Mar'atus Salehatul Ula**  
NIM : **20500112049**  
Judul : Perbandingan Hasil Belajar Siswa Menggunakan Strategi Pembelajaran Practice Reheorsal Pairs dengan Index Card Match pada Materi Sistem Pencernaan Kelas XI IPA SMAN 7

Tertanggal 11 Maret 2016 yang menyatakan bahwa skripsi tersebut telah memenuhi syarat-syarat ilmiah dan dapat disetujui untuk diajukan ke sidang Munaqasyah.

**Menimbang** : a. Bahwa untuk melaksanakan ujian skripsi dalam rangka penyelesaian studi mahasiswa tersebut di atas, dipandang perlu menetapkan Panitia/Dewan Munaqisy.  
b. Bahwa mereka yang tersebut namanya dalam Keputusan ini dipandang cakap untuk melaksanakan tugas ujian/munaqasyah skripsi tersebut.

**Mengingat** : 1. Undang-Undang RI No. 20 Tahun 2003 tentang Sistem Pendidikan Nasional;  
2. Peraturan Pemerintah RI Nomor 17 Tahun 2010 tentang Pengelolaan dan Penyelenggaraan pendidikan;  
3. Peraturan Presiden RI Nomor 57 Tahun 2005 tentang Perubahan Status IAIN Alauddin Makassar menjadi UIN Alauddin Makassar;  
4. Peraturan Menteri Agama Nomor 20 Tahun 2014 tentang Statuta UIN Alauddin Makassar;  
5. Keputusan Menteri Agama Nomor 25 tahun 2013 jo No.85/2013 tentang Organisasi dan Tata Kerja UIN Alauddin Makassar;  
6. Keputusan Rektor UIN Alauddin Makassar Nomor 129 C Tahun 2013, tentang Pedoman Edukasi UIN Alauddin;

## PENGESAHAN SKRIPSI

Skripsi yang berjudul, "Perbandingan Hasil Belajar Siswa Menggunakan Strategi Pembelajaran *Practice Rehearsal Pairs* Dengan *Index Card Match* Pada Materi Sistem Pencernaan Kelas XI IPA SMA Negeri 7 Makassar", yang disusun oleh saudari Mar'atus Solehatul Ula, NIM: 20500112049, mahasiswa Jurusan Pendidikan Biologi pada Fakultas Tarbiyah dan Keguruan UIN Alauddin Makassar, telah diuji dan dipertahankan dalam sidang *Munaqasyah* yang diselenggarakan pada hari Kamis, tanggal 24 Maret 2016 M, bertepatan dengan 15 Jumadil Akhir 1437 H, dan dinyatakan telah dapat diterima sebagai salah satu syarat untuk memperoleh gelar Sarjana Pendidikan, Jurusan Pendidikan Biologi dengan beberapa perbaikan.

Samata-Gowa, 24 Maret 2016 M  
15 Jumadil Akhir 1437 H

### DEWAN PENGUJI

(Sesuai SK Dekan No. 842 Tertanggal 21 Maret 2016)

- |                  |                                    |         |
|------------------|------------------------------------|---------|
| 1. Ketua         | : Jamilah, S.Si., M.Si.            | (.....) |
| 2. Sekretaris    | : Rafiqah, S.Si., M.Pd.            | (.....) |
| 3. Munaqisy I    | : Dr. Muh. Khalifah Mustami, M.Pd. | (.....) |
| 4. Munaqisy II   | : H. Muh. Rapi, S.Ag., M.Pd.       | (.....) |
| 5. Pembimbing I  | : Dr. Ilyas Ismail, M.Pd., M.Si.   | (.....) |
| 6. Pembimbing II | : Ridwan Idris, S.Ag., M.Pd.       | (.....) |

Diketahui Oleh:  
Dekan Fakultas Tarbiyah dan Keguruan  
UIN Alauddin Makassar, *h*

*amri*  
Dr. H. Muhammad Amri, Lc., M.Ag.  
NIP. 19730120 200312 1 001



## PERSETUJUAN PEMBIMBING

Pembimbing penulisan skripsi saudara **Mar'atus Solehatul Ula**, NIM: **20500112049**, mahasiswa Jurusan Pendidikan Biologi pada Fakultas Tarbiyah dan Keguruan UIN Alauddin Makassar, setelah dengan seksama meneliti dan mengoreksi skripsi yang bersangkutan dengan judul: "**Perbandingan Hasil Belajar Siswa Menggunakan Strategi *Practice Rehearsal Pairs* Dengan *Index Card Match* Pada Materi Sistem Pencernaan Kelas XI IPA SMA Negeri 7 Makassar**". Memandang bahwa skripsi tersebut telah memenuhi syarat-syarat ilmiah dan dapat disetujui untuk diajukan ke sidang munaqasyah.

Demikian persetujuan ini diberikan untuk diproses selanjutnya.


Makassar,     Maret 2016

**Pembimbing I**



**Dr. Ilyas Ismail, M.Pd., M.Si.**  
NIP. 19620107 199403 1 002

**Pembimbing II**



**Ridwan Idris, S.Ag., M.Pd.**  
NIP. 19760911 200501 1 005