

PERNYATAAN KEASLIAN SKRIPSI

Dengan penuh kesadaran penyusun yang bertanda tangan di bawah ini, menyatakan bahwa skripsi ini adalah benar hasil karya penyusun sendiri. Apabila dikemudian hari terbukti bahwa ia merupakan duplikat, tiruan, plagiat, dibuatkan atau dibantu orang lain secara keseluruhan atau sebahagian, maka skripsi dan gelar yang diperoleh karenanya batal demi hukum.

Makassar, September 2014

Penyusun

NURBAITI
NIM: 60300110038

PENGESAHAN SKRIPSI

Skripsi yang berjudul "Korelasi Ukuran dengan Konsentrasi Logam Berat Timbal (Pb) Pada Kerang Bulu (*Anadara antiquata*) Di Pelabuhan Potere Makassar" yang disusun oleh Saudari Nurbaiti, NIM: 60300110038, mahasiswa Jurusan Biologi pada Fakultas Sains dan Teknologi UIN Alauddin Makassar, telah diuji dan dipertahankan dalam sidang munaqasyah yang diselenggarakan pada hari Jum'at tanggal 22 Agustus 2014 dan dinyatakan telah dapat diterima sebagai salah satu syarat untuk memperoleh gelar sarjana Sains dalam ilmu Biologi Jurusan Biologi, tanpa (dengan beberapa perbaikan).*

Makassar, September 2014

DEWAN PENGUJI

Ketua	: Dr. Muhammad Khalifah Mustami, M. Pd	(.....)
Sekretaris	: Hafsan, S.Si.,M.Pd.	(.....)
Munaqisy I	: Cut Muthiadin, S.Si., M.Si.	(.....)
Munaqisy II	: Sri Yusal,S.Si, M.Si	(.....)
Munaqisy III	: Dr. Hasyim Hadade, M.Ag.	(.....)
Pembimbing I	: Fatmawati Nur, S.Si.,M.Si	(.....)
Pembimbing II	: Siti Saenab, S.Pd.,M.Pd.	(.....)

Diketahui oleh:
Dekan Fakultas Sains dan Teknologi
UIN Alauddin Makassar

Dr. Muhammd Khalifah Mustami, M.Pd
Nip: 19710412 200003 1 001

KATA PENGANTAR



Assalamu Alaikum Warahmatullahi Wabarakatuh

Alhamdulillah Rabbil Alamin, segala puji syukur tiada hentinya penulis haturkan ke hadirat Allah swt yang Maha Pemberi Petunjuk, Anugrah dan Nikmat yang di berikan-Nya sehingga penulis dapat menyelesaikan skripsi ini yang berjudul “ Korelasi Ukuran dengan Konsentrasi Logam Berat Timbal (Pb) Pada Kerang Bulu (*Anadara antiquata*) di Pelabuhan Potere Makassar“. Salam dan Shalawat semoga tercurah kepada Nabiyullah Muhammad SAW beserta keluarga dan sahabat beliau.

Penulis merasa sangat berhutang budi pada semua pihak atas kesuksesan dalam penyusunan skripsi ini, sehingga sewajarnya bila pada kesempatan ini penulis mengucapkan rasa terima kasih kepada pihak-pihak yang memberikan semangat dan bantuan, baik secara material maupun spiritual. Skripsi ini terbentuk berkat uluran tangan dari insane-insan yang telah digerakkan hatinya oleh Sang Khaliq untuk memberikan dukungan, bantuan dan bimbingan bagi penulis. Oleh karena itu, penulis menghaturkan terima kasih dan rasa hormat yang tak terhingga dan teristimewa kepada kedua orang tuaku Ayahanda Israil dan Ibunda Syahriati atas segala doa dan pengorbanannya selama masa pendidikanku baik moril dan materil yang diberikan.

Selanjutnya ucapan terima kasih dan penghargaan yang sedalam-dalamnya, penulis sampaikan kepada:

1. Prof. Dr. H. A. Qadir Gassing HT., M.S selaku Rektor UIN Alauddin Makassar beserta Pembantu Rektor.
2. Dr. Muh. Khalifah Mustami, M.Pd. selaku Dekan Fakultas Sains dan Teknologi UIN Alauddin Makassar beserta Pembantu Dekan.
3. Fatmawati Nur, S.Si., M.Si. Ketua Jurusan Biologi, selaku pembimbing I dan Cut Muthiadin, S.Si., M.Si selaku Sekertaris Jurusan Biologi Sekaligus Penguji I.
4. Siti Saenab, S.Pd., M.pd. selaku pembimbing II dalam penulisan Skripsi ini
5. Sri Yusal, S.Si., M.Si dan Dr. Hasyim Hadade, M.Ag., selaku Penguji II dan III.
6. Kepala Perpustakaan UIN Alauddin Makassar dan staf yang membantu penulis dalam penyusunan skripsi.
7. Para Dosen, Karyawan/Karyawati Fakultas Sains dan Teknologi UIN Alauddin Makassar dengan tulus dan ikhlas memberikan ilmunya dan bantuannya kepada penulis.
8. Teman-teman Hartati, S.Si, Yusmiati Maleng, Nurfitria Syukur, Rosmila, Nirmawati, Sumiranti, Sahrinang, Triska dan Wapai yang selalu memberikan motivasi kepada penulis dalam menyusun skripsi.
9. Teman Seperjuangan Mutmainnah Hakim yang telah banyak memberikan masukan dan semangat.

10. Teman-teman OSMOSIS atas kebersamaannya menjalani hari-hari perkuliahan, semoga menjadi kenangan terindah yang tak terlupakan.

11. Adik-adik Mahasiswa Biologi angkatan 2011, 2012 dan 2013.

12. Teman-teman KKN di Desa Parambambe yakni Nurirmayana Widya Astuti, Rosmiati, Abdul Rivai, Purwanto Wahyudi dan Herman.

Penulis menyadari sepenuhnya bahwa skripsi ini jauh dari kesempurnaan. Oleh karena itu, dengan kerendahan hati, penulis menerima saran dan kritik yang sifatnya konstruktif dan berbagai pihak demi kesempurnaan skripsi ini.

Akhirnya hanya kepada Allah swt, penulis memohon Ridha dan Magfirah-Nya, semoga segala dukungan serta bantuan semua pihak mendapat pahala yang berlipat ganda disisi Allah swt, semoga karya ini dapat bermanfaat kepada para pembaca Amin

Wassalam,

Makassar, Agustus 2014

Penulis

DAFTAR ISI

HALAMAN JUDUL.....	i
PERNYATAAN KEASLIAN SKRIPSI.....	ii
PENGESAHAN SKRIPSI	iii
KATA PENGANTAR	iv
DAFTAR ISI.....	vii
DAFTAR TABEL.....	viii
DAFTAR GAMBAR	ix
ABSTRAK	x
ABSTRACT.....	xi
BAB I PENDAHULUAN	
A. Latar Belakang	1
B. Rumusan Masalah	5
C. Tujuan	5
D. Manfaat	6
BAB II TINJAUAN PUSTAKA	
A. Tinjauan Umum Moluska	7
1. Karakteristik Bivalvia Secara Umum.....	8
2. Karakteristik Kerang Bulu (<i>A. antiquata</i>).....	11
3. Klasifikasi Kerang Bulu (<i>A. antiquata</i>)	14
B. Pencemaran Laut.....	14
C. Tinjauan Umum Logam Berat	24
1. Kandungan Logam dalam Air.....	28

2. Logam Berat Timbal (Pb)	29
3. Sifat-Sifat Timbal (Pb).....	30
4. Toksisitas Logam Berat.....	33
D. Spektrofotometer Serapan Atom (SSA).....	37
BAB III METODE PENELITIAN	
A. Jenis Penelitian.....	38
B. Variabel Penelitian	37
C. Defenisi Operasional Variabel Penelitian	37
D. Ruang Lingkup Penelitian.....	38
E. Alat dan Bahan	38
F. Prosedur Penelitian.....	40
G. Analisis Data	42
BAB IV HASIL PENELITIAN	
A. Hasil Penelitian	43
B. Pembahasan.....	54
BAB V KESIMPULAN DAN SARAN	
A. Kesimpulan	55
B. Saran.....	55
DAFTAR PUSTAKA	59
LAMPIRAN-LAMPIRAN	

DAFTAR TABEL

Tabel 4.1 Konsentrasi logam berat Pb pada kerang bulu (<i>A. antiquata</i>) di pelabuhan paottere Makassar	42
Tabel 4.2 Parameter Lingkungan	43

DAFTAR GAMBAR

Gambar 2.1 Kerang bulu (<i>Anadara antiquata</i>).....	15
Gambar 4.2 Grafik kosentrasi Pb	43
Gambar 4.2 Kurva Regresi.....	44

PERSEMBAHAN

*Dengan Mengucapkan Rasa Syukur Kehadirat Illahi Rabbi
Yang Maha Penolong Lagi Maha Mengabulkan Do'a
Semoga ridha-Nya Selalu Menyertai Setiap Jengkal Langkahku
Sehingga Kesuksesan Dan kebahagiaan
Menjadi Akhir Dari Semua Perjuangan Yang Mesti Kutempuh
Atas Nama Cinta
Kupersembahkan Karya ini untuk.....*

- ❖ **Ayahanda Israil** dan **Ibunda Syahriati** yang telah memberi kasih sayang dan dorongan baik secara material maupun spiritual
- ❖ Saudaraku Suratman, Supardi, Suparman, Wasayna dan Yusril, serta Ponakanku Atifah Lutfiana.
- ❖ Keluarga besarku terutama Bibi Sahari Bulan, Bibi Rasda, Bibi Dahar, Bibi Sohota dan Bibi Timang, Paman Mahsa dan Paman Rusding, Sepupuku Suhra, Indar, Yudir, Aisyah dan Tya.
- ❖ Sahabat tercinta Fatmawati S.Dasy, Susi Susanti dan Sa'na.
- ❖ Saudara seperjuangan **OSMOSIS** community Bersama kalian kulalui hari-hariku dengan penuh dan kasih sayang tiada hadiah yang terindah selain saling memberi semangat.

*Almamaterku Tercinta "Kampus Hijau" UIN Alauddin Makassar"
Segecap Civitas Akademika Fakultas SainsTek
Tiada Kata Yang Bisa Terucap Selain Do'a
Semoga Segala Amal Kalian Semua Dibalas Oleh Allah SWT
Amin.....*

ABSTRACT

Name : Nurbaiti
NIM : 60300110038
Judul : Correlation Size with Concentration of Heavy Metals
Timbal (Pb) of Fur Shellfish in The Port Potere Makassar

Shellfish fur (*A. antiquata*) is one of the foodstuffs consumed by many people. The mussels obtain food by filtering phytoplankton absorb many heavy metals from waters that eventually accumulate and result in the biotransformation of primary trophic level to a higher level. This study aims to determine the size of the correlation with the concentration of heavy metal lead (Pb) in shellfish fur (*A. antiquata*) contained in the port of Makassar Potere. Type of research is correlational relationships which measures the size of the shells fur (*A. antiquata*) with concentrations of Pb heavy metal that accumulates in it. Shellfish samples used in this research is the meat wet didestruksi then analyzed using ASS. The results of this study showed that the concentration of Pb in shellfish fur (*A. antiquata*) vary by size. The mussels were small (50 mm) higher with an average of 4.532 mg / kg compared to medium-sized shells (60 mm) with an average of 3,532 mg / kg and shellfish that are large (70 mm) with an average of 3.128 mg / kg. Based on the regression-correlation calculations showed a very strong relationship between size and negatively with Pb concentration, the value of the correlation coefficient (r) is -0.97. Thus, the smaller the size of the shells, the higher the concentration of heavy metals accumulated in the body shells.

Keyword: Shellfish fur (*Anadara antiquata*), shellfish size, concentration timbal (Pb)

ABSTRAK

Nama : Nurbaiti
NIM : 60300110038
Judul : Korelasi Ukuran dengan Konsentrasi Logam Berat Timbal (Pb) Pada Kerang Bulu (*Anadara antiquata*) di Pelabuhan Potere Makassar

Kerang bulu (*A. antiquata*) merupakan salah satu bahan pangan yang banyak dikonsumsi oleh masyarakat. Kerang ini memperoleh makanan dengan menyaring fitoplankton yang banyak mengabsorpsi logam berat dari perairan yang akhirnya terakumulasi dan mengakibatkan biotransformasi dari tingkat trofik primer ke tingkat yang lebih tinggi. Penelitian ini bertujuan untuk mengetahui korelasi ukuran dengan konsentrasi logam berat timbal (Pb) pada kerang bulu (*A. antiquata*) yang terdapat di pelabuhan Potere Makassar. Jenis penelitian yang digunakan adalah korelasional yaitu mengukur hubungan ukuran kerang bulu (*A. antiquata*) dengan konsentrasi logam berat Pb yang terakumulasi di dalamnya. Sampel kerang yang digunakan pada penelitian ini adalah daging yang didestruksi basah kemudian dianalisis dengan menggunakan ASS. Hasil penelitian ini menunjukkan bahwa konsentrasi Pb pada kerang bulu (*A. antiquata*) beragam berdasarkan ukuran. Kerang yang berukuran kecil (50 mm) lebih tinggi dengan rata-rata 4,532 mg/kg dibanding kerang yang berukuran sedang (60 mm) dengan rata-rata 3,532 mg/kg dan kerang yang berukuran besar (70 mm) dengan rata-rata 3,128 mg/kg. Berdasarkan perhitungan regresi-korelasi menunjukkan hubungan yang sangat kuat dan negatif antara ukuran dengan konsentrasi Pb, dengan nilai koefisien korelasinya (r) adalah -0,97. Jadi, semakin kecil ukuran kerang, maka akan semakin tinggi pula konsentrasi logam berat yang terakumulasi dalam tubuh kerang.

Kata Kunci: Kerang bulu, ukuran kerang, konsentrasi logam timbal (Pb)

BAB I

PENDAHULUAN

A. Latar Belakang

Indonesia merupakan negara bahari dengan 70% wilayahnya adalah perairan, sehingga laut merupakan lingkungan fisik yang lebih menonjol. Negara Indonesia juga dijuluki dengan nama negara maritim, karena lautan lebih besar dari daratan. Secara astronomi negara Indonesia terletak antara 6° LU-11° LS dan antara 95° BT-141° BT serta terletak antara 2 benua yaitu benua Asia dan Australia dan 2 samudra, yaitu samudra pasifik dan samudra hindia. Selain itu, negara Indonesia juga merupakan negara kepulauan terbesar di dunia dan memiliki 13.667 buah pulau (belum termasuk pulau-pulau yang berada di sekitar Timor Timur). Perhitungan lautnya, berdasarkan perhitungan batas 12 mil laut, ada sekitar 5,1 juta Km². Berdasarkan konsep paparan benua (kedalaman 200 m) Indonesia memiliki tambahan luas sekitar 3 juta Km². Sedangkan berdasarkan wilayahnya ekonomi eksklusif 200 mil laut, maka keluasan wilayahnya bertambah sekitar 2,7 juta Km² (Dendasurono, 1997).

Pelabuhan Potere Makassar selain sebagai tempat berlabuhnya perahu layar dan kapal penumpang juga merupakan salah satu pusat perniagaan nelayan. Setiap hari berbagai jenis kapal dan perahu lalu lalang di pelabuhan ini sehingga daerah ini berpotensi besar mengalami pencemaran laut oleh Bahan Bakar Minyak yang dapat berasal dari limbah pencucian kapal, bocornya tangki bahan bakar, limbah industri di

sekitar areal pelabuhan ataupun berasal dari limbah atau sampah rumah tangga yang mengalir ke laut melalui sungai yang berada di areal pelabuhan tersebut.

Peningkatan aktivitas industri telah mengakibatkan semakin banyak bahan-bahan limbah bersifat racun yang dibuang ke perairan sekitar Potere. Bahan limbah dapat berasal dari limbah industri, limbah rumah tangga, pelabuhan dan jalur transportasi yang berada disekitar Potere. Keberadaan limbah di dalam perairan laut dapat menyebabkan penurunan kualitas perairan dan mengganggu kehidupan yang ada di dalamnya, terutama jenis kerang bulu (*Anadara antiquata*) yang banyak terdapat di sekitar perairan Potere dan banyak dikonsumsi oleh masyarakat sekitar.

Dalam kehidupan sehari-hari, kita tidak terpisah dari benda-benda yang bersifat logam. Benda ini kita gunakan sebagai alat perlengkapan rumah tangga seperti sendok, garpu, pisau dan lain-lain (logam biasa), sampai pada tingkat perhiasan mewah yang tidak dapat dimiliki oleh semua orang seperti emas, perak dan lain-lain. Secara gamblang, dalam konotasi keseharian kita beranggapan bahwa logam diidentikkan dengan besi. Padat, berat, keras dan sulit dibentuk (Palar, 2008).

Pencemaran yang berasal dari kegiatan manusia memiliki kontribusi besar dibandingkan dengan pencemaran yang berasal dari kegiatan alam. Hal ini dipengaruhi oleh semakin bertambah besarnya populasi manusia (laju pertumbuhan penduduk). Dalam hal ini semakin tingginya laju pertumbuhan populasi manusia, maka kebutuhan akan pangan, bahan bakar, pemukiman dan kebutuhan-kebutuhan dasar yang lain juga akan meningkat, sehingga akan meningkatkan limbah domestik dan limbah industri (Kestanio, 2002).

Komponen zat pencemar dapat berupa komponen organik dan komponen anorganik. Komponen organik di antaranya tumbuhan dan hewan (mikro dan makro)

yang hidup ataupun yang telah mati, serasah atau detritus hasil penguraian oleh mikroorganisme dan limbah organik hasil aktivitas manusia. Komponen anorganik adalah logam berat seperti merkuri (Hg), timbal (Pb), arsenik (As), tembaga (Cu), kadmium (Cd), kromium (Cr) dan nikel (Ni) (Sanusi, 2006).

Pencemaran logam berat terhadap alam lingkungan merupakan suatu proses yang erat hubungannya dengan penggunaan logam tersebut oleh manusia. Pada awal digunakannya logam sebagai alat, belum diketahui pengaruh pencemaran pada lingkungan. Proses oksidasi dari logam yang menyebabkan perkaratan sebetulnya merupakan tanda-tanda adanya hal tersebut di atas. Tahun demi tahun ilmu kimia berkembang dengan cepat dan dengan mulai ditemukannya garam logam (HgNO_3 , PbNO_3 , HgCl , CdCl_2 dan lain-lain) serta diperjualbelikannya garam tersebut untuk industri, maka tanda-tanda pencemaran lingkungan mulai timbul (Darmono, 1995).


Pencemaran akibat aktivitas manusia lebih banyak berpengaruh dibandingkan pencemaran secara alami, salah satu contohnya ialah penggunaan kapal laut atau perahu layar yang menggunakan bahan bakar benzin dan juga sampah rumah tangga yang dapat menghasilkan logam Pb yang dapat mencemari air laut. Timbal (Pb) juga merupakan salah satu logam berat yang banyak terkandung dalam air buangan industri terutama industri *electroplating* atau metalurgi dan industri yang menggunakan logam sebagai bahan baku proses. Keberadaan logam Pb di dalam air buangan sangat berpotensi mencemari lingkungan.

Air sering tercemar oleh komponen-komponen anorganik, di antaranya berbagai logam berat yang berbahaya. Beberapa logam berat tersebut banyak digunakan dalam berbagai keperluan, oleh karena itu diproduksi secara rutin dalam skala industri. Industri-industri logam berat tersebut seharusnya mendapat

pengawasan yang ketat sehingga tidak membahayakan bagi pekerja-pekerjanya maupun lingkungan di sekitarnya. Penggunaan logam-logam berat tersebut dalam berbagai keperluan sehari-hari berarti telah secara langsung maupun tidak langsung, atau sengaja maupun tidak sengaja, telah mencemari lingkungan. Beberapa logam tersebut ternyata telah mencemari lingkungan melebihi batas yang berbahaya bagi kehidupan lingkungan. Logam-logam tersebut juga diketahui dapat mengumpul di dalam tubuh suatu organisme, dan tetap tinggal dalam tubuh dalam jangka waktu lama sebagai racun yang terakumulasi (Fardiaz, 1992).

Salah satu organisme laut yang memiliki kemungkinan yang besar untuk tercemari logam berat adalah kerang yang merupakan salah satu bahan pangan yang banyak dikonsumsi oleh masyarakat. Kerang merupakan salah satu jenis organisme yang memperoleh makanan dengan menyaring fitoplankton yang banyak mengabsorpsi logam berat dari perairan yang akhirnya terakumulasi dan mengakibatkan biotransformasi dari tingkat trofik primer ke tingkat yang lebih tinggi, sehingga secara tidak langsung dapat membahayakan kesehatan manusia yang merupakan konsumen tertinggi dalam mengkonsumsi kerang.

Menurut pandangan islam tentang makanan yang layak untuk dikonsumsi tertuang pada Al-Qur'an surah Al-Baqarah ayat 172, yang berbunyi:



Terjemahnya:

“Hai orang-orang yang beriman, makanlah di antara rezki yang baik-baik yang kami berikan kepadamu dan bersyukurlah kepada Allah, jika benar-benar kepada-Nya kamu menyembah” (QS. Al-Baqarah:172).

Ayat di atas menjelaskan bahwa mengonsumsi makanan yang mengandung protein seimbang sangat penting bagi tubuh, mengonsumsi makanan yang baik dan halal akan meningkatkan metabolisme dalam tubuh untuk menunjang pertumbuhan dan perkembangan. Berdasarkan hal tersebut, diketahui bahwa mengonsumsi makanan yang baik dan halal dan mencukupi protein akan mencukupi kebutuhan tubuh lahir dan batin.

Menurut Aunurohim *et.al* (2009), ukuran cangkang yang besar berkorelasi positif dengan meningkatnya umur dan meningkatnya umur juga berkorelasi positif dengan meningkatnya konsentrasi logam berat pada tubuh. Oleh sebab itu, perlu dilakukan penelitian untuk mengetahui korelasi ukuran kerang bulu (*Anadara antiquata*) dengan konsentrasi logam berat timbal (Pb) di pelabuhan Potere, Makassar.

B. Rumusan Masalah

Adapun rumusan masalah dari penelitian ini yaitu bagaimana hubungan antara ukuran dengan konsentrasi logam berat timbal (Pb) yang terakumulasi di dalam tubuh kerang bulu (*Anadara antiquata*) dari pelabuhan Potere Makassar.

C. Tujuan

Adapun tujuan dari penelitian ini yaitu untuk mengetahui hubungan antara ukuran kerang bulu (*Anadara antiquata*) dengan konsentrasi logam berat timbal (Pb) yang terakumulasi di dalam tubuhnya.

D. Manfaat

Adapun manfaat dari penelitian ini yaitu sebagai berikut:

1. Memberikan informasi bagi masyarakat tentang keberadaan pencemaran logam berat timbal (Pb) pada kerang bulu (*Anadara antiquata*) di pelabuhan Potere-Makassar.
2. Hasil penelitian diharapkan dapat menjadi bahan pertimbangan dalam perumusan kebijakan pengelolaan Pelabuhan Potere, baik untuk kegiatan budidaya maupun kegiatan penangkapan, dalam rangka mewujudkan sumberdaya yang tidak tercemar logam berat.

BAB II

TINJAUAN PUSTAKA

A. Tinjauan Umum Filum Mollusca

Kata *mollusca* berasal dari bahasa Latin, yaitu *molluscus* yang berarti lunak. Tetapi tampaknya nama ini tidak sesuai dengan kenyataan umumnya kelompok hewan ini, karena sifat utama filum *mollusca* adalah terdapatnya cangkang kapur yang keras (*shell*). Namun asal-usul nama itu dapat dicari mulai dari zamannya Aristoteles. Hewan-hewan ini dibagi menjadi dua kelompok utama, yakni mereka yang bercangkang dan yang tidak bercangkang, yang terakhir ini termasuk cumi-cumi dan gurita (sekarang termasuk kelas *cephalopoda*) dan diketahui memiliki sederetan nama, yang asalnya bernama *malachia*, tetapi kemudian berubah menjadi *mollusca*. Mereka yang bercangkang dimasukkan ke dalam *testacea*. Pada tahun 1700-an dan 1800-an dilakukan penelaahan banding yang terinci, termasuk bagian yang lunak. Kemudian diketahui bahwa hewan yang bercangkang dan yang tidak bercangkang dalam kelompok ini sangat berkaitan satu dan lainnya (Kasijan, 2009).

Mollusca merupakan salah satu filum hewan yang mempunyai anggota cukup besar dan sebarannya cukup luas. Beberapa kelas dari filum ini mempunyai peranan penting baik secara ekologis maupun secara ekonomis, contohnya adalah kelas bivalvia. Keberadaan kelas bivalvia tersebut dapat mempengaruhi struktur komunitas makrozoobentos yang ada dalam suatu ekosistem perairan (Komala *et.al*, 2011 dalam

Campbell, 1990). Ciri khas struktur tubuh *mollusca* adalah adanya mantel. Mantel merupakan sarung pembungkus bagian-bagian yang lunak dan melapisi rongga mantel. Insang dan organ respirasi seperti halnya paru-paru dari siput merupakan hasil perkembangan dari mantel. *Mollusca* memiliki alat pencernaan sempurna mulai dari mulut yang mempunyai *radula* (lidah perut) sampai dengan anus terbuka di daerah rongga mantel. Pernafasan dilakukan dengan menggunakan insang, mantel atau oleh bagian epidermis. Alat ekskresi berupa ginjal. Sistem saraf terdiri atas tiga pasang ganglion yaitu *ganglion cerebral*, *ganglion visceral* dan *ganglion pedal* yang ketiganya dihubungkan oleh tali-tali saraf longitudinal. Alat reproduksi umumnya terpisah atau bersatu dan internal atau eksternal (Rusyana, 2011).

1. Karakteristik Bivalvia Secara Umum

Kelas ini meliputi remis, tiram dan bangsa kepah lainnya. Habitatnya di air tawar dan di laut. Beberapa jenis membenamkan diri di pasir atau lumpur, ada juga yang bergerak pelan atau menempel pada objek tertentu. Kelas ini terdiri atas lebih dari 7.000 spesies yang tersebar luas di seluruh dunia. Ukurannya berkisar mulai 1 mm hingga 1 m (kerang raksasa), tetapi kebanyakan berukuran antara 1 hingga 2 inch (Rusyana, 2011).

Pada dasarnya tubuh bivalvia pipih secara lateral dan seluruh tubuh tertutup dua keping cangkang yang berhubungan di bagian dorsal dengan adanya *hinge ligament*, mantel pada bivalvia berbentuk jaringan yang tipis dan lebar, menutup seluruh tubuh dan terletak di bawah cangkang. Kerang bernapas dengan sepasang insang (*ctenidia*) dan mantel. Masing-masing filamen insang disangga oleh sumbu

insang, saluran pencernaan terdiri atas mulut, esofagus yang pendek, lambung yang dikelilingi kelenjar pencernaan, usus, rectum dan anus. Peredaran darah bivalvia merupakan peredaran darah terbuka yaitu darah dari jantung ke sinus organ, ginjal, insang dan kembali ke jantung, sistem saraf terdiri atas tiga pasang ganglia beserta saraf penghubung yang berkaitan, alat indra berupa sepasang *statocyst* yang biasanya terdapat di kaki, terletak dekat ganglion kaki, hasil ekskresi yang utama adalah ammonia dan urea, keluar dari tubuh melalui sifon *ekshalant*. Bivalvia umumnya *dioecious*, mempunyai sepasang gonad yang terletak berdampingan dengan usus, kopulasi tidak ada. Beberapa bivalvia bersifat hermafrodit, menghasilkan telur dan sperma pada bagian yang berbeda dalam gonad yang sama dan mempunyai *gonoduct* yang sama (Sugiarti, 2005).

Pertumbuhan pada kerang dapat diartikan sebagai pertambahan panjang volume kerang seperti pada bagian yang menonjol, yaitu cangkangnya sendiri. Maka yang dimaksud dengan pertumbuhan disini adalah pertambahan panjang cangkangnya. Semua jenis kerang mempunyai pertumbuhan yang sangat lambat jika dibandingkan dengan hewan perairan lainnya, karena disamping dagingnya, cangkangnya juga membutuhkan energi dalam pertumbuhannya (Seed, 1976). Menurut Young-Lay dan Aiken (1986), pertumbuhan merupakan perubahan ukuran maupun bobot dalam satu satuan waktu. Pada kerang, pengukuran cangkang biasanya menggunakan panjang dan tinggi. Panjang didefinisikan sebagai ukuran mulai dari bagian anterior ke bagian posterior cangkang. Sedangkan tinggi didefinisikan sebagai ukuran linear dari umbo ke tepi cangkang secara tegak lurus.

Pertumbuhan kerang merupakan perubahan pada kedua belahan dan ketebalannya, perubahan ini meliputi perubahan pada cangkangnya, untuk perubahan pada laju ketebalannya yang berhubungan langsung dengan endapan kalsium karbonat dan kandungan bahan organiknya. Berdasarkan hal tersebut menunjukkan bahwa untuk analisis pertumbuhan dari bivalvia dimulai pada bagian umbo yang merupakan awal umur kerang tersebut. Garis konsentrasi yang mengelilingi umbo pada semua kerang memperlihatkan bahwa garis tersebut adalah pertumbuhannya (Marshall and Williams, 1992).

2. Karakteristik Kerang Bulu (*Anadara antiquata*)

Kerang bulu (*Anadara antiquata*) disebut demikian karena cangkangnya yang berbulu dan berwarna putih kapur. Cangkang yang keras ini mempunyai garis-garis pertumbuhan yang nyata. Kerang bulu (*Anadara antiquata*) mempunyai ciri berbentuk hampir kotak. Bagian eksternalnya mempunyai rusuk-rusuk yang sangat menonjol dan tampak pula dari dalamnya. Cangkangnya tebal, berambut dan berwarna coklat. Organ-organ dalam jaringan lunaknya bukan merupakan suatu organ-organ tersendiri melainkan merupakan suatu kesatuan dengan tubuh bagian dalam lainnya (Kastoro, 1998).

Kerang bulu (*Anadara antiquata*) mempunyai bentuk cembung secara lateral dan mempunyai cangkang dengan dua belahan, dan engsel di dorsal, yang menutup seluruh tubuh. Masing-masing belahan cangkang kiri dan kanan tidak mempunyai telinga atau sayap. Pada lempeng engsel dari cangkang kiri dan kanan terdapat gigi engsel, gigi engsel dari cangkang kiri dan kanan tersusun dalam deretan lurus atau

melengkung serupa sisi. Tepi sisi ventral bagian dalam bergerigi, gerigi kuat dan tepat sama dengan rusuk dan alur radial di permukaan luar cangkang. Hidup pada suhu air 27°C, dengan substrat pasir sedikit berlumpur dan pH air 8. Ditemukan pada suhu tanah 19°C dan pH tanah 9 (Rahmawati, 2003).

Carpenter dan Neim (1998) (dalam Sri Wahyuni, 2004), menyatakan, kerang bulu (*Anadara antiquata*) memiliki cangkang yang keras, pada bagian umbo mengembung, memiliki kira-kira 40 (35-44) garis pallial pada setiap cangkang. Warnanya putih ke abu-abuan kadang-kadang ada yang berwarna abu-abu gelap, ukuran kerang ini umumnya 7 cm tetapi ada yang berukuran lebih besar yaitu 10,5 cm.

Jenis Kerang Bulu (*Anadara antiquata*) merupakan salah satu jenis kerang-kerangan yang bernilai ekonomis yang dapat dijumpai pada dasar perairan dangkal dengan substrat lunak. Menurut Tanaka (1971 dalam Asni 1985), kerang ini merupakan sumber protein yang murah bagi rakyat, selain itu cangkangnya dapat dibuat sebagai perhiasan rumah tangga dan bahan bangunan. Kerang bulu bersifat *filter feeder* dan makanannya berupa fitoplankton yang terdapat di perairan tempat dia hidup (Romimohtarto dan Juwana, 1999).

Menurut Carpenter dan Niem (1998), Kerang bulu tersebar luas di perairan Indo Pasifik barat dari Afrika bagian timur, sampai melewati Madagaskar dan laut Merah sampai ke Polynesia bagian timur, bagian utara Jepang dan Hawaii serta bagian selatan dan utara Australia dan New Caledonia. Kerang bulu banyak dijumpai

pada perairan intertidal dan sublitoral dengan substrat pasir berlumpur sampai kedalaman 25 m.

Krebs (1989) menyatakan penyebaran makrozoobentos sangat ditentukan oleh sifat dari dalam individu itu sendiri (faktor intrinsik), yaitu sifat genetika dan kesenangan memilih habitatnya sendiri, dan juga faktor dari luar (faktor ekstrinsik), yaitu faktor-faktor lingkungan. Suhu merupakan salah satu faktor lingkungan yang dapat mempengaruhi kehidupan organisme. Pengaruh dari perbedaan tofografi dan keterbukaan menunjukkan bahwa batas teratas yang sebenarnya disusun oleh beberapa faktor fisik yaitu kekeringan suhu (Nybakken, 1998). Adanya perbedaan kemiringan dan keterbukaan permukaan batuan dapat mempengaruhi pola sebaran dari suatu spesies. Suhu dapat membatasi sebaran hewan-hewan bentos secara geografi. Allah swt memerintahkan kepada kita agar memperhatikan atas segala sesuatu yang akan kita makan meskipun Allah telah memberikan segalanya kepada manusia, sebagaimana telah disebutkan dalam Al-Qur'an surah 'Abasa : 24-25.



Terjemahnya:


“Maka hendaklah manusia itu memperhatikan makanannya. Sesungguhnya kami benar-benar telah mencurahkan air (dari) langit” (QS. ‘Abasa: 24-25).

Ayat di atas menerangkan tentang anugerah Allah swt kepada manusia dalam hidup ini yakni berupa pangan, sekaligus mengisyaratkan bahwa itu merupakan

dorongan untuk menyempurnakan tugas-tugasnya secara sempurna, maka hendaklah manusia itu melihat ke makanannya memerhatikan serta merenungkan proses yang dilaluinya sehingga siap dimakan (Shihab, 2012).

Pangan hewan yang layak dikonsumsi harus memenuhi syarat keamanan pangan yaitu aman, sehat, utuh dan halal. Jenis produk perikanan yang disukai masyarakat kita adalah kerang-kerangan. Kerang bulu (*Anadara antiquata*) merupakan salah satu jenis kerang-kerangan yang banyak dijual di rumah makan dan pedagang kaki lima. Hal ini disebabkan karena makanan laut ini merupakan sumber protein hewani dengan kategori *complete protein*, karena kadar asam amino esensialnya tinggi, mudah dicerna tubuh, serta merupakan sumber vitamin yang larut dalam lemak dan air (Muhajir, 2009).

Kerang bulu (*Anadara antiquata*) adalah salah satu bukti bahwa setiap makhluk ciptaan Allah swt selalu mempunyai potensi yang dapat dimanfaatkan. Kerang dapat dimanfaatkan untuk mengurangi pencemaran logam berat. Allah swt menetapkan segala sesuatu sesuai ukurannya dan diatur secara baik. Hal tersebut tersirat dalam Al-Qur'an surah Al-Mulk: 3-4





Terjemahnya:

“Yang telah menciptakan tujuh langit berlapis-lapis. Kamu sekali-kali tidak melihat pada ciptaan Tuhan yang Maha Pemurah sesuatu yang tidak seimbang. Maka lihatlah secara berulang-ulang. Adakah kamu lihat sesuatu yang tidak seimbang? Kemudian pandanglah sekali lagi niscaya penglihatanmu akan kembali kepadamu dengan tidak menemukan sesuatu cacat dan penglihatanmu itupun dalam keadaan payah” (QS. Al Mulq: 3-4).

Ayat di atas menerangkan bahwa Allah menciptakan langit bahkan seluruh makhluk dalam keadaan seimbang sebagai rahmat karena seandainya ciptaan-Nya tidak seimbang, tentulah akan terjadi kekacauan antara yang satu dan yang lain, dan ini pada gilirannya mengganggu kenyamanan hidup manusia di pentas bumi ini. Allah swt mengatur kebutuhan kita untuk menghirup udara yang segar berbeda dengan kebutuhan tumbuh-tumbuhan. Thabathaba'I memahami ketiadaan tafawut dalam arti adanya hubungan satu dengan yang lain dari sisi tujuan dan manfaat yang diperoleh dari hubungan antar satu dan yang lain. Ini serupa dengan dua sisi timbangan dan pertarungannya dalam hal berat atau ringan juga tinggi dan rendahnya salah satu sisi timbangan. Kedua sisi tersebut berbeda tetapi keduanya membantu siapa yang menggunakannya untuk mengetahui kadar timbangan barang yang ditimbang. Demikian Allah mengatur perincian ciptaan-ciptaan-Nya sehingga masing-masing menuju kepada tujuannya tanpa adanya satu bagian pun membatalkan tujuan bagian yang lain atau menjadikan sebagian yang lain tidak memperoleh sifatnya yang mesti disandang guna mencapai tujuannya (Shihab, 2012).

3. Klasifikasi Kerang Bulu (*Anadara antiquata*)

Phylum	: Mollusca
Classis	: Bivalvia
Ordo	: Arcoida
Familia	: Arcidae
Genus	: Anadara
Spesies	: <i>Anadara antiquata</i> (Jasin, 1989).



Gambar 2.1 Kerang bulu (*Anadara antiquata*)
(Sumber: Nurbaiti, 2014).

B. Pencemaran Laut

Laut merupakan tempat bermuaranya aliran sungai-sungai. Dengan demikian laut menjadi tempat terkumpulnya zat-zat pencemar yang dibawa aliran air. Banyak

industri atau pabrik yang membuang limbah industrinya ke sungai tanpa penanganan atau mengolah limbah terlebih dahulu dan juga kegiatan rumah tangga yang membuang limbahnya ke sungai. Limbah-limbah ini terbawa ke laut dan selanjutnya mencemari laut (Yanney, 2001).

Laut Indonesia memiliki luas kurang lebih 5,6 juta km² dengan garis pantai sepanjang 81.000 km, dengan potensi sumber daya, terutama perikanan laut yang cukup besar, baik secara kuantitas maupun diversitasnya. Selain itu Indonesia tetap berhak untuk berpartisipasi dalam pengelolaan dan pemanfaatan kekayaan alam di laut lepas di luar batas 200 mil laut ZEE, serta pengelolaan dan pemanfaatan kekayaan alam dasar laut perairan internasional di luar batas landas kontinen. Nampak bahwa kepentingan pembangunan ekonomi di Indonesia lebih memanfaatkan potensi sumberdaya daratan dari pada potensi sumberdaya perairan laut. Sementara itu sumberdaya laut sangat berpotensi menyumbangkan pendapatan yang sangat signifikan, karena alasan tersebut keadaan perairan tidak terlalu diperhatikan sehingga beberapa perairan telah dipastikan tercemar. Hal ini disebabkan oleh kurangnya kesadaran beberapa pihak tentang bahaya pencemaran bagi kehidupan biota laut (Purnomo, 2009).

Pencemaran adalah dimasukkannya substansi atau energi ke dalam lingkungan laut oleh manusia secara langsung atau tidak langsung yang menyebabkan terjadinya pengaruh yang merugikan seperti merusak sumber daya hidup, bahaya pada kesehatan manusia, gangguan terhadap kegiatan kelautan diantaranya perikanan, rusaknya kualitas air, pengurangan keindahan dan kenyamanan. Pencemaran dikatakan terjadi jika air laut berubah kualitasnya dan akhirnya berubah fungsi dan peruntukannya karena perubahan tersebut menyebabkan keadaan negatif terhadap


manusia dengan lingkungannya dengan kata lain, pencemaran laut tidak hanya merusak habitat organisme laut serta proses biologis dan fisiologinya saja, tetapi secara langsung atau tidak langsung dapat membahayakan kesehatan manusia disebabkan karena manusia mengakumulasi bahan-bahan pencemar melalui kontak langsung dengan perairan yang telah tercemar melalui konsumsi bahan pangan laut yang telah mengandung bahan pencemar seperti logam berat (Mukhtasor, 2007).

Pencemaran atas laut atau *Marine Pollution* merupakan salah satu masalah yang mengancam bumi saat ini, pencemaran atas laut terus dibicarakan dalam konteks perbaikan lingkungan hidup internasional. Perlindungan laut terhadap pencemaran adalah merupakan upaya melestarikan warisan alam. Melestarikan warisan alam adalah memberikan prioritas pada nilai selain ekonomis: nilai keindahan alam, nilai penghormatan akan apa yang ada yang tidak diciptakan sendiri, dan lebih dari itu, nilai dari kehidupan itu sendiri, sebuah fenomena yang bahkan sekarang ini dengan kemampuan akal budi manusia tidak mampu dijelaskan (George, 1995).

Sumber pencemar dapat dibedakan menjadi sumber domestik (rumah tangga) dan sumber non domestik. Limbah domestik adalah semua limbah yang berasal dari kamar mandi, WC, dapur, tempat cuci pakaian, apotik, rumah sakit dan sebagainya, yang secara kuantitatif limbah tadi terdiri atas zat organik, baik padat ataupun cair, bahan berbahaya dan beracun (B3), garam terlarut, lemak dan bakteri. Limbah non-domestik sangat bervariasi, terutama untuk limbah industri. Limbah pertanian biasanya terdiri atas bahan padat bekas tanaman yang bersifat organik, pestisida, bahan pupuk yang mengandung Nitrogen dan lain sebagainya (Kristanto, 2004).

Defenisi pencemaran air menurut Surat Keputusan Menteri Negara Kependudukan dan Lingkungan Hidup Nomor; KEP-02/MENKLH/I/1988 Tentang Penetapan Baku Mutu Lingkungan adalah: masuk atau dimasukkannya makhluk hidup, zat, energi dan atau komponen lain ke dalam air dan atau berubahnya tatanan air oleh kegiatan manusia atau oleh proses alam, sehingga kualitas air turun sampai ke tingkat tertentu yang menyebabkan air menjadi kurang atau sudah tidak berfungsi lagi sesuai dengan peruntukannya (pasal 1) (Rukaesih, 2004).

Allah mengajari manusia tentang berbagai proses kejadian alam di dalam Al-Quran. Allah juga melarang manusia untuk berbuat kerusakan di muka bumi karena hal itu dapat berimbas negatif bagi kelangsungan hidup manusia sendiri. Dengan semua anugerah yang diberikan, Allah menguji manusia untuk menentukan siapa di antara mereka yang beriman dan siapa yang ingkar. Mereka yang beriman akan diberikan kebahagiaan di akherat dan mereka yang ingkar akan mendapatkan siksaan. Hal ini tersurat pada Al-Quran surah Ar Rum: 41 sebagai berikut:



Terjemah-Nya:
 Telah Nampak kerusakan di darat dan di laut disebabkan karena perbuatan tangan manusia, supaya Allah merasakan kepada mereka sebahagian dari (akibat) perbuatan mereka, agar mereka kembali (ke jalan yang benar).” (QS. Ar-Rum:41).

Ayat di atas menyebut darat dan laut sebagai tempat terjadinya *fasad*, ini dapat berarti daratan dan lautan menjadi arena kerusakan, misalnya dengan terjadinya pembunuhan dan perampokan di kedua tempat itu, dan dapat juga berarti bahwa darat dan laut sendiri telah mengalami kerusakan, ketidak seimbangan serta kekurangan manfaat. Laut telah tercemar, sehingga ikan mati dan hasil laut berkurang. Daratan semakin panas sehingga terjadi kemarau panjang. Alhasil, keseimbangan lingkungan menjadi kacau (Shihab, 2012).

Bahan pencemar (Polutan) adalah bahan-bahan yang bersifat asing bagi alam atau bahan yang berasal dari alam itu sendiri yang memasuki suatu tatanan ekosistem sehingga mengganggu peruntukan ekosistem tersebut (Effendi, 2003). Sumber pencemaran yang masuk ke badan perairan dibedakan atas pencemaran yang disebabkan oleh alam (polutan alamiah) dan pencemaran karena kegiatan manusia (polutan antropogenik). Air buangan industri adalah air buangan dari kegiatan industri yang dapat diolah dan digunakan kembali dalam proses atau dibuang ke badan air setelah diolah terlebih dahulu sehingga polutan tidak melebihi ambang batas yang diijinkan.

Menurut Mukono (2006), secara umum jenis polutan air dapat dikelompokkan sebagai berikut:

1. Fisik

Pasir atau lumpur yang tercampur dalam air.

2. Kimia

Bahan pencemar yang berbahaya: Merkuri (Hg), Cadmium (Cd), Timah hitam (Pb), pestisida dan jenis logam berat lainnya.

3. Mikrobiologi

Berbagai macam bakteri, virus, parasit dan lain-lainnya.

4. Radioaktif

Beberapa bahan radioaktif yang dihasilkan oleh Pembangkit Listrik Tenaga Nuklir (PLTN) dapat pula menimbulkan pencemaran air.

Pencemaran air pada umumnya diakibatkan oleh kegiatan manusia. Besar kecilnya pencemaran akan tergantung dari jumlah dan kualitas limbah yang dibuang ke sungai yang akhirnya bermuara diperairan, baik limbah padat maupun cair. Berdasarkan jenis kegiatannya maka sumber pencemaran air dibedakan menjadi dua, yaitu pertama pencemaran *Effluent industry* pengolahan *Effluent* adalah pencurahan limbah cair yang masuk ke dalam air bersumber dari pembuangan sisa produksi, lahan pertanian, peternakan dan kegiatan domestik. Dari hasil statistik industri di DKI Jakarta, sumber industri pengolahan yang menjadi sumber pencemaran air yaitu agro industri (peternakan sapi, babi dan kambing), industri pengolahan makanan, industri minuman, industri tekstil, industri kulit, industri kimia dasar, industri mineral non logam, industri logam dasar, industri hasil olahan logam dan industri listrik, penggunaan bahan bakar transportasi yang menggunakan bahan logam berat timbal (Pb) dan gas. Pencemar yang kedua adalah sumber domestik/buangan rumah tangga. Menurut Peraturan Menteri Kesehatan, yang dimaksud dengan buangan rumah tangga adalah buangan yang berasal bukan dari industri melainkan berasal dari rumah tangga, kantor, hotel, restoran, tempat ibadah, tempat hiburan, pasar, pertokoan dan rumah sakit (Yunus, 2007).

Endapan dan koloid serta bahan terlarut berasal dari adanya bahan buangan industri yang berbentuk padat. Bahan buangan industri yang berbentuk padat kalau tidak dapat larut secara sempurna akan mengendap di dasar sungai dan dapat larut

sebagian menjadi koloidal. Apabila endapan dan koloidal tersebut berasal dari buangan organik, maka mikroorganisme dengan bantuan oksigen terlarut di dalam air akan melakukan degradasi bahan organik tersebut sehingga menjadi bahan yang lebih sederhana. Dalam hal ini kandungan oksigen yang terlarut di dalam air akan berkurang sehingga organisme lain yang memerlukan oksigen akan terganggu pula. Kalau bahan buangan industri berupa bahan anorganik yang dapat larut maka air akan mendapatkan tambahan ion-ion logam yang berasal dari bahan anorganik tersebut. Banyak bahan anorganik yang pada umumnya bersifat racun, seperti Cd, Cr, Pb, Hg dan lain sebagainya (Wardhana, 1995).

Menurut Suriawiria (1986), bahan-bahan pencemar yang dibuang ke laut dapat diklasifikasikan dalam berbagai cara. Dari segi konservatif/non-konservatif:

- a. Golongan non-konservatif terbagi dalam tiga bentuk yaitu:
 1. Buangan yang dapat terurai (seperti sampah dan lumpur), buangan dari industri pengolahan makanan, proses distilasi (penyulingan), industri-industri kimia dan tumpahan minyak.
 2. Pupuk, umumnya dari industri pertanian.
 3. Buangan dissipasi (berlebih), pada dasarnya adalah energi dalam bentuk panas dari buangan air pendingin, termasuk juga asam dan alkali.
- b. Golongan konservatif terbagi dalam dua bentuk yaitu:
 1. Partikulat, seperti buangan dari penambangan (misalnya: tumpahan dari tambang batubara, debu-debu halus) dan plastic-plastik inert.
 2. Buangan yang terus-menerus (*persistent waste*) yang terbagi dalam tiga bentuk yaitu:
 - a. Logam-logam berat (merkuri, timbale, zinkum)

- b. Hidrokarbon terhalogenasi (DDT dan pestisida lain dari hidrokarbon terklorinasi dan PCB atau *polychlorinated biphenyl*) dan
- c. Bahan-bahan radioaktif.

Pembuangan bahan kimia, limbah, maupun pencemar lain ke dalam air akan mempengaruhi kehidupan dalam air itu. Seberapa jauh makhluk hidup ini dipengaruhi perlu dipelajari. Tetapi mengukur populasi dalam air tidak cukup hanya dengan menggunakan bahan biologi saja. Pengujian bahan kimia bersama-sama dengan data biologi barulah dapat memberikan gambaran menyeluruh mengenai kualitas air (Tresna, 2009).

Menurut Ricki (2005), di Indonesia dikenal adanya baku mutu air, baku mutu air limbah, baku mutu udara ambient, baku mutu udara emisi dan baku mutu air laut yaitu sebagai berikut:


1. Baku mutu air adalah ukuran batas atau kadar makhluk hidup, zat, energi, atau komponen yang ada atau harus ada dan atau unsur pencemar yang ditenggang keberadaannya di dalam air.
2. Baku mutu air limbah adalah ukuran batas atau kadar unsur pencemar yang ditenggang keberadaannya dalam air limbah yang akan dibuang atau dilepas ke dalam sumber air dari suatu usaha dan atau kegiatan.
3. Baku mutu udara ambien adalah batas kadar yang diperbolehkan bagi zat atau bahan pencemar terdapat di udara, namun tidak menimbulkan gangguan terhadap makhluk hidup, tumbuh-tumbuhan dan atau benda.
4. Baku mutu udara emisi adalah batas kadar yang diperbolehkan bagi zat atau bahan pencemar untuk dikeluarkan dari sumber pencemaran ke udara sehingga tidak mengakibatkan dilampauinya baku mutu udara ambien.

5. Baku mutu air laut adalah batas atau kadar makhluk hidup, zat, energi atau komponen lain yang ada atau harus ada dan zat atau bahan pencemar yang ditenggang adanya dalam air laut.

Makhluk hidup, zat atau energi yang dimasukkan ke dalam lingkungan hidup tersebut biasanya merupakan sisa suatu usaha dan atau kegiatan manusia. Sisa atau suatu usaha dan atau kegiatan manusia disebut juga limbah. Karena itu dapat dikatakan bahwa salah satu penyebab pencemaran lingkungan adalah sebagai akibat adanya limbah yang dibuang ke dalam lingkungan sehingga daya dukungnya terlampaui. Pencemaran lingkungan tersebut merupakan sumber penyebab terjadinya gangguan kesehatan pada masyarakat (Ricki, 2005).

Perairan merupakan tempat yang paling sering tercemar. Berbagai jenis pencemar baik yang berasal dari sumber rumah penduduk, industri, gejala alam dan lainnya yang banyak memasuki badan air. Setelah terakumulasi maka secara langsung ataupun tidak langsung pencemar tersebut akan berpengaruh terhadap kualitas air (Setiaty et al, 1996). Bagi masyarakat yang lingkungan alamnya sebagian besar adalah lautan, sumber protein lebih banyak diperoleh dari hewan-hewan yang hidup dilaut berupa beberapa jenis ikan, udang dan beberapa jenis *mollusca*. Sudah menjadi kebiasaan bagi masyarakat yang hidup di daerah pesisir pantai bahwa ikan merupakan salah satu pelengkap dalam makanan pokok sehari-hari. Sedangkan jenis *mollusca* dimanfaatkan pada waktu-waktu tertentu misalnya pada saat produksi ikan menurun. Sumber protein dari *mollusca* telah lama dimanfaatkan, disamping dapat pula disimpan lama jika telah dikeringkan (Manuputty, 19980).

Sebagaimana firman Allah dalam surah Al-Maidah ayat 96 yang berbunyi:



Terjemah-Nya:

“Dihalalkan bagimu binatang buruan laut dan makanan (yang berasal) dari laut sebagai makanan yang lezat bagimu, dan diharamkan atasmu (menangkap) binatang buruan darat, selama kamu dalam ihram. Dan bertakwalah kepada Allah yang kepada-Nyalah kamu akan dikumpulkan. (QS. Al-Maidah: 96).

Ayat di atas menegaskan bahwa tidak ada larangan untuk berburu binatang laut atau sungai, bukan saja karena binatang laut sangat melimpah tetapi juga karena di Mekkah dan sekitar daerah Tanah Haram tidak terdapat laut dan sungai. Berdasarkan hal ini, dapat dibenarkan menempuh kebijaksanaan perlindungan terhadap jenis-jenis binatang tertentu guna memeliharanya dari kepunahan (Shihab, 2012).

Kemajuan teknologi yang serba canggih, membuat berbagai pihak mengeluhkan salah satu ancaman terhadap pencemaran lingkungan. Penyebab utamanya yaitu industri besar yang kurang peduli dan beberapa kesalahan prosedur, namun tidak hanya itu semua punya potensi untuk mencemari laut. Berikut lebih jauh dibahas tentang seluk beluk pencemaran laut. Pencemaran laut didefinisikan sebagai peristiwa masuknya partikel kimia, limbah industri, pertanian dan perumahan, kebisingan atau penyebaran organisme *invasif* (asing) ke dalam laut, yang berpotensi memberi efek berbahaya. Selain itu peningkatan jumlah penduduk yang melakukan

berbagai aktivitas yang bermukim di sekitar perairan merupakan salah satu faktor yang mengakibatkan perairan tercemar, air buangan dari pemukiman yang dibuang langsung ke perairan tanpa pengolahan dapat merubah kualitas perairan (Darmono, 2001).

Meningkatnya industri memberikan dampak meningkatnya pelepasan limbah ke lingkungan sekitar termasuk di dalamnya lingkungan perairan laut. Buangan limbah yang masuk ke perairan laut dapat melalui aliran *run off* maupun aliran sungai. Salah satu limbah industri yang dilepaskan ke perairan laut adalah logam berat. Telah diketahui bahwa sekitar 70% wilayah Indonesia adalah perairan laut yang merupakan sumberdaya yang sangat besar untuk dapat dimanfaatkan bagi kesejahteraan manusia. Peningkatan konsentrasi logam berat di lingkungan perairan laut menimbulkan kekhawatiran masyarakat. Kekhawatiran ini disebabkan tingkat toksisitas logam berat yang sangat tinggi bagi makhluk hidup terutama bila terjadi bioakumulasi pada rantai makanan (Devinta:2013).

Zoobentos merupakan hewan yang sebagian atau seluruh siklus hidupnya berada di dasar perairan, baik yang sesil, merayap maupun menggali lubang. Organisme yang termasuk makrozoobentos diantaranya adalah: *Crustacea*, *Isopoda*, *Decapoda*, *Oligochaeta*, *Mollusca*, *Nematoda* dan *Annelida*. Klasifikasi bentos menurut ukurannya: Makrobenthos merupakan benthos yang memiliki ukuran lebih besar dari 1 mm (0,04 inch), contohnya cacing, *pelecypod*, *anthozoa*, *echinodermata*, *sponge*, *ascidian* dan *crustacean*. Meiobenthos merupakan benthos yang memiliki ukuran antara 0,1-1 mm, contohnya *polychaete*, *pelecypoda*, *copepoda*, *ostracoda*, *cumaceans*, *nematoda*, *turbellaria* dan *foraminifera*. Mikrobenthos merupakan benthos yang memiliki ukuran lebih kecil dari 0,1 mm, contohnya bakteri, diatom,

ciliata, amoeba dan flagellata. Hewan benthos hidup relatif menetap, sehingga baik digunakan sebagai petunjuk kualitas lingkungan, karena selalu kontak dengan limbah yang masuk ke habitatnya. Kelompok hewan tersebut dapat lebih mencerminkan adanya perubahan faktor-faktor lingkungan dari waktu ke waktu karena hewan benthos terus menerus berada dalam air yang kualitasnya berubah-ubah (Aminuddin, 2001).

C. Tinjauan Umum Logam Berat

Berdasarkan daya hantar listriknya, semua unsure kimia yang terdapat dalam susunan berkala unsur-unsur dapat dibagi menjadi dua golongan yaitu, logam dan nonlogam. Golongan logam mempunyai daya hantar dan listrik yang rendah (Meutia *et al*, 2001).

Logam menurut pengertian orang awam adalah barang yang padat berat yang biasanya selalu digunakan oleh orang untuk alat atau untuk perhiasan, yaitu besi, baja, emas dan perak. Padahal masih banyak logam lain yang penting dan sangat kecil serta berperan dalam proses biologis makhluk hidup, misalnya selenium, kobal, mangan dan beberapa lainnya. Dalam sistem berkala periodik, ada 94 dari 106 unsur tergolong dalam unsur logam. Logam itu sendiri digolongkan ke dalam dua kategori, yaitu logam berat dan logam ringan. Menurut seorang ahli kimia, logam berat ialah logam yang mempunyai berat 5 gram atau lebih untuk setiap cm^3 , dan bobot ini beratnya lima kali dari berat air. Dengan sendirinya logam yang beratnya kurang dari 5 gram termasuk logam ringan. Ada sebuah istilah lagi yang disebut logam *trace*, ialah logam yang dalam keadaan alami berjumlah sangat sedikit. Biasanya logam ini ditemukan hanya 0,1% atau kurang di dalam kerak bumi, sedangkan dalam jaringan

mahluk hidup, ketentuan tersebut hanya sedikit berbeda mengenai jenis logamnya (Darmono, 1995).

Air sering tercemar oleh berbagai komponen anorganik, di antaranya berbagai jenis logam berat yang berbahaya, yang beberapa di antaranya banyak digunakan dalam berbagai keperluan sehingga diproduksi secara kontinyu dalam skala industri. Logam berat yang berbahaya dan sering mencemari lingkungan, yang terutama adalah Merkuri (Hg), Timbal (Pb), Arsenik (As), Kadmium (Cd), Kromium (Cr) dan Nikel (Ni). Logam-logam tersebut diketahui dapat mengumpul di dalam tubuh suatu organisme dan tetap tinggal dalam tubuh dalam jangka waktu yang lama sebagai racun yang terakumulasi (Kristanto, 2004).

Berbeda dengan logam biasa, logam berat biasanya menimbulkan efek-efek khusus pada mahluk hidup. Dapat dikatakan bahwa semua logam berat dapat menjadi bahan racun yang akan meracuni tubuh mahluk hidup. Sebagai contoh adalah logam air raksa (Hg), kadmium (Cd), timah hitam (Pb) dan khrom (Cr). Namun demikian, meski semua logam berat dapat mengakibatkan keracunan atas mahluk hidup, sebagian dari logam-logam berat tersebut tetap dibutuhkan oleh mahluk hidup. Kebutuhan tersebut berada dalam jumlah yang sangat sedikit. Tetapi bila kebutuhan dalam jumlah yang sangat kecil itu tidak terpenuhi, maka dapat berakibat fatal terhadap kelangsungan hidup dari setiap mahluk hidup. Karena tingkat kebutuhan sangat dipentingkan maka logam-logam tersebut juga dinamakan sebagai logam-logam atau mineral-mineral esensial tubuh. Ternyata kemudian, bila logam esensial ini masuk ke dalam tubuh dalam jumlah berlebihan, maka akan berubah fungsi menjadi zat racun bagi tubuh. Contoh logam berat esensial ini adalah tembaga (Cu), seng (Zn) dan nikel (Ni) (Palar, 1992).

Logam berat secara alami memiliki konsentrasi yang rendah pada perairan. Tinggi rendahnya konsentrasi logam berat disebabkan oleh jumlah masukan limbah logam berat ke perairan. Semakin besar limbah yang masuk ke dalam suatu perairan, semakin besar konsentrasi logam berat di perairan. Selain itu musim juga turut berpengaruh terhadap konsentrasi, dimana pada musim penghujan konsentrasi logam berat cenderung lebih rendah karena terencerkan oleh air hujan. Logam berat yang masuk perairan akan mengalami pengendapan, pengenceran dan dispersi, kemudian diserap oleh organisme yang hidup di perairan. Pengendapan logam berat terjadi karena adanya anion karbonat, hidroksil dan klorida (Hutagalung, 1984).

Logam berat masih termasuk golongan logam dengan kriteria-kriteria yang sama dengan logam-logam lain. Perbedaannya terletak dari pengaruh yang dihasilkan bila logam berat ini berikatan dan atau masuk ke dalam tubuh organisme hidup. Sebagai contoh, bila unsur logam besi (Fe) masuk ke dalam tubuh, meski dalam jumlah yang berlebihan, biasanya tidak menimbulkan pengaruh yang buruk terhadap tubuh. Karena unsur besi (Fe) dibutuhkan dalam darah untuk mengikat oksigen. Sedangkan unsur logam berat baik itu logam berat beracun yang dipentingkan seperti tembaga (Cu), bila masuk ke dalam tubuh dalam jumlah berlebihan akan menimbulkan pengaruh-pengaruh buruk terhadap fungsi fisiologis tubuh. Jika yang masuk ke dalam tubuh organisme hidup adalah unsur logam berat seperti *hidragyrum* (Hg) atau disebut juga air raksa, maka dapat dipastikan bahwa organisme tersebut akan langsung keracunan (Palar, 2008).

Siantaningsih, 2005 (dalam Libes, 1992) menyatakan bahwa logam berat masuk ke perairan laut melalui *runn off* air sungai, angin, proses hidrotermal, difusi dari sedimen dan kegiatan antropogenik.

1. Sungai: Sungai adalah sumber utama pemasok logam berat baik dalam bentuk partikel maupun terlarut yang berasal dari pelapukan batuan granit dan basalt. Beberapa partikel *trace metal* hadir dalam bentuk kation yang dapat diabsorpsi oleh permukaan mineral liat.
2. Pasokan atmosfer: beberapa logam berat seperti Pb dan As yang dideposit di permukaan laut berasal dari debu yang terbawa oleh angin.
3. Proses hidrotermal: Proses hidrotermal yang berasosiasi dengan proses tektonik akan semakin menambah konsentrasi logam berat dalam laut. Konsentrasi logam berat akan meningkat saat air laut yang panas mengalami kontak dengan magma yang berada beberapa kilometer di bawah permukaan bumi. Kemudian larutan yang panas ini akan melepaskan logam berat dari batuan basalt.
4. Aktivitas antropogenik: Pada umumnya limbah antropogenik berasal dari pupuk atau pestisida dari kegiatan pertanian yang tergabung ke perairan sungai.

Penyebab utama logam berat menjadi bahan pencemar berbahaya yaitu logam berat tidak dapat dihancurkan (*non degradable*) oleh organisme hidup di lingkungan dan terakumulasi ke lingkungan, terutama mengendap di dasar perairan membentuk senyawa kompleks bersama bahan organik dan anorganik secara absorpsi dan kombinasi. Biota air yang hidup dalam perairan tercemar logam berat, dapat mengakumulasi logam berat tersebut dalam jaringan tubuhnya. Peningkatan logam berat dalam air laut dipengaruhi pasang surut air laut pada kondisi surut, pergerakan air laut ke tengah sehingga banyak logam berada di tengah. Makin tinggi kandungan logam dalam perairan akan semakin tinggi pula kandungan logam berat yang terakumulasi dalam tubuh hewan tersebut (Koestoer, 1995).

Salah satu polutan yang paling berbahaya bagi kesehatan manusia adalah logam berat. (*World Health Organization*) WHO atau Organisasi Kesehatan Dunia dan (*Food Agriculture Organization*) FAO atau Organisasi Pangan Dunia merekomendasikan untuk tidak mengkonsumsi makanan laut (*sea food*) yang tercemar logam berat. Logam berat telah lama dikenal sebagai suatu elemen yang mempunyai daya racun yang sangat potensial dan memiliki kemampuan terakumulasi dalam organ tubuh manusia. Bahkan tidak sedikit yang menyebabkan kematian. Beberapa logam berat yang berbahaya yaitu air raksa atau merkuri (Hg), Kadmium (Cd), Timbal (Pb), Tembaga (Cu) dan lain-lain (Darmono, 2001).

1. Kandungan Logam dalam Air

Beberapa macam logam biasanya dominan daripada logam lainnya. Dalam air, hal ini sangat tergantung pada asal sumber air (air tanah dan air sungai). Di samping itu, jenis air juga mempengaruhi kandungan logam di dalamnya (air tawar, air payau dan air laut). Air sungai di daerah hulu mungkin kandungan logamnya akan berbeda dengan air sungai dekat muara. Hal ini disebabkan dalam perjalanannya air tersebut mengalami beberapa kontaminasi, baik karena erosi maupun pencemaran dari sepanjang tepi sungai. Kandungan logam air laut juga berbeda-beda, seperti di daerah pantai, daerah dekat muara sungai dan daerah laut lepas. Biasanya, daerah pantai memiliki kandungan logam lebih tinggi daripada daerah laut lepas (Darmono, 1995).

Banyak logam berat baik yang bersifat toksik maupun esensial terlarut dalam air dan mencemari air tawar maupun air laut. Sumber pencemaran ini banyak berasal dari lahan pertanian yang menggunakan pupuk atau anti hama yang mengandung logam. Di dalam air biasanya mengandung logam berikatan dalam senyawa kimia

atau dalam bentuk logam ion, bergantung pada kompartemen tempat logam tersebut berada. Tingkat kandungan logam pada setiap kompartemen sangat bervariasi bergantung pada lokasi, jenis kompartemen dan tingkat pencemarnya (Widowati, 2008).

Peningkatan salinitas mempunyai pengaruh negatif pada konsentrasi logam berat, semakin tinggi salinitas maka konsentrasi logam berat akan semakin rendah. Derajat keasaman suatu perairan sangat mempengaruhi kelarutan logam berat. Pada pH alami air laut, logam berat akan sukar larut dan hadir dalam bentuk partikel atau padatan tersuspensi (TSS). Padatan tersuspensi dipengaruhi oleh kuatnya arus yang juga mempengaruhi proses pengendapan logam berat dalam sedimen. Jumlah logam berat dalam bentuk partikel yang diendapkan ke dasar perairan pada daerah yang mempunyai arus yang tenang jauh lebih banyak daripada di perairan yang arusnya kuat. Arus yang kuat juga memungkinkan terjadinya resuspensi dan desolusi logam berat dari sedimen ke dalam kolom air (Hutagalung, 1994)

2. Logam Berat Timbal (Pb)

Timah hitam adalah sejenis logam yang lunak dan berwarna coklat kehitaman, serta mudah dimurnikan dari pertambangan. Dalam pertambangan, logam ini berbentuk sulfide logam (PbS), yang sering disebut galena. Senyawa ini banyak ditemukan dalam pertambangan-pertambangan di seluruh dunia. Bahaya yang ditimbulkan oleh penggunaan timah hitam ini adalah sering menyebabkan keracunan. Keracunan Pb ini kebanyakan disebabkan oleh pencemaran lingkungan atau udara, terutama di kota-kota besar (Darmono, 1995).

3. Sifat-Sifat Timbal (Pb)

Polusi timbal (Pb) dapat terjadi di udara, air maupun tanah. Kandungan timbal di dalam tanah rata-rata adalah 16 ppm, tetapi pada daerah-daerah tertentu mungkin dapat mencapai beberapa ribu ppm. Kandungan timbal di dalam udara seharusnya rendah karena nilai tekanan uapnya rendah. Untuk mencapai tekanan uap 1 torr, timbal atau komponen-komponen timbal membutuhkan suhu lebih dari 800°C, berbeda dengan merkuri di mana tekanan uap 1 torr dapat dicapai pada suhu yang jauh lebih rendah yaitu 126°C.

Timbal banyak digunakan untuk berbagai keperluan karena sifat-sifatnya sebagai berikut:

1. Timbal mempunyai titik cair rendah sehingga jika digunakan dalam bentuk cair dibutuhkan teknik yang cukup sederhana dan tidak mahal.
2. Timbal merupakan logam yang lunak sehingga mudah diubah menjadi berbagai bentuk.
3. Sifat kimia timbal menyebabkan logam ini dapat berfungsi sebagai lapisan pelindung jika kontak dengan udara lembab.
4. Timbal dapat membentuk alloy dengan logam lainnya, dan alloy yang terbentuk mempunyai sifat yang berbeda dengan timbal yang murni.
5. Densitas timbal lebih tinggi dibandingkan dengan logam lainnya kecuali emas dan merkuri (Srikandi, 1992).

Timbal (Pb) memiliki titik lebur rendah, mudah dibentuk, memiliki sifat kimia yang aktif, sehingga bisa digunakan untuk melapisi logam agar tidak timbul perkaratan. Apabila dicampur dengan logam lain akan terbentuk logam campuran yang lebih bagus dari pada logam murninya. Timbal (Pb) adalah logam lunak berwarna abu-abu kebiruan mengkilat serta mudah dimurnikan dari pertambangan.

Timbal meleleh pada suhu 328°C (662°F); titik didh 1740°C (3164°F); dan memiliki gravitasi 11,34 dengan berat atom 207,20 (Wahyu, 2008).

Timbal (Pb), terdapat dalam air dengan bilangan oksidasi $+ II$, dan dikeluarkan oleh sejumlah industri dan pertambangan. Timbal yang berasal dari bahan bakar bertimbal merupakan sumber utama dari timbal di atmosfer dan daratan yang kemudian dapat masuk ke perairan alami. Timbal yang berasal dari batuan kapur dan galena (Pb) merupakan sumber timbal pada perairan alami (Rukaesih, 2004).

Timbal dan persenyawaannya digunakan dalam industri baterai sebagai bahan yang aktif dalam pengaliran arus elektron. Kemampuan timbal dalam membentuk alloy dengan logam lain telah dimanfaatkan untuk meningkatkan sifat metalurgi ini dalam penerapan yang sangat luas. Contohnya digunakan untuk kabel listrik, konstruksi pabrik-pabrik kimia, container dan memiliki kemampuan tinggi untuk tidak mengalami korosi (Palar, 2004).

Logam Pb secara alami tersebar luas pada batu-batuan dan lapisan kerak bumi. Logam ini termasuk ke dalam kelompok logam-logam golongan IV-A dengan nomor atom 82 dan bobot 207,2. Penyebaran logam Pb di bumi sangat sedikit yaitu 0,0002% dari seluruh lapisan bumi. Logam Pb terdapat di perairan baik secara alamiah ataupun sebagai dampak dari aktifitas manusia. Logam ini masuk ke perairan melalui pengkristalan Pb di udara dengan bantuan air hujan. Di samping itu, proses korosifikasi dari batuan mineral akibat hempasan gelombang dan angin, juga merupakan salah satu jalur sumber Pb yang akan masuk ke dalam perairan (Palar, 2004).

Timbal sebagai salah satu zat yang dicampurkan kedalam bahan bakar (premium dan premix), yaitu $(C_2H_5)_4 Pb$ atau TEL, (Tetra Ethyl Lead) yang

digunakan sebagai bahan adiktif, yang berfungsi meningkatkan angka tahan sehingga penggunaannya akan menghindarkan mesin dari gejala “ngelitik” yang berfungsi sebagai pelumas bagi kerja antar katup *valve seat* serta *valve guide*. Keberadaan Octane booster dibutuhkan dalam bensin agar mesin bisa bekerja dengan baik (Nasution, 2004).

Menurut Palar (2008), ada 4 macam isotop timbal (Pb) yang ada di alam yaitu:

1. Timbal-204 atau Pb^{204} , diperkirakan berjumlah sebesar 1,48% dari seluruh isotop timbal.
2. Timbal-206 atau Pb^{206} , ditemukan dalam jumlah sebesar 23,60% dari seluruh isotop timbal yang terdapat di alam.
3. Timbal-207 atau Pb^{207} , sebanyak 22,60% dari semua isotop timbal yang terdapat di alam.
4. Timbal-208 atau Pb^{208} , ditemukan sebanyak 52,32% dari seluruh isotop timbal yang terdapat di alam.

Daya racun timbal (Pb) yang akut pada perairan alami menyebabkan kerusakan hebat pada ginjal, sistem reproduksi, hati dan otak, serta sistem syaraf sentral dan bisa menyebabkan kematian. Pengaruh proses pelapisan kertas-kertas timbal, atau cat-cat dengan kandungan timbal tinggi diperkirakan telah menyebabkan hambatan perkembangan mental pada anak-anak. Timbal (Pb) digunakan sebagai bahan untuk solder dan untuk penyambung pipa air, sehingga air untuk rumah tinggi kemungkinan dapat kontak dengan timbal. Air yang tersimpan dalam alat-alat yang dibuat dari hasil pematian, untuk jangka waktu lama dapat mengakumulasi sejumlah timbal yang sangat tinggi (Rukaesih, 2004).

Tidak semua Pb yang terisap atau tertelan ke dalam tubuh akan tertinggal di dalam tubuh. Kira-kira 5 sampai 10% dari jumlah yang tertelan akan diabsorpsi melalui saluran pencernaan, dan sekitar 30% dari jumlah yang terisap melalui hidung akan diabsorpsi melalui saluran pernafasan. Hanya sekitar 5% dari 30% yang terabsorpsi melalui saluran pernafasan akan tertinggal di dalam tubuh karena dipengaruhi oleh ukuran partikel-partikelnya. Pb yang tertinggal di dalam tubuh, baik dari udara maupun melalui makanan/minuman, akan mengumpul terutama di dalam skeleton (90-95%). Tulang berfungsi sebagai tempat pengumpulan Pb karena sifat-sifat ion Pb^{2+} yang hamper sama dengan Ca^{2+} . Pb^{2+} yang mengumpul di dalam skeleton kemungkinan dapat diremobilisasi ke bagian-bagian tubuh lainnya lama setelah absorpsi awal (Srikandi, 1992).

4. Toksisitas Logam Berat

Menurut Astawan, 2005, dalam Widianingrum (2004), logam berat seperti timbal (Pb), cadmium (Cd) dan merkuri (Hg), apabila masuk ke dalam tubuh lewat makanan akan terakumulasi secara terus-menerus dan dalam jangka waktu lama dapat mengakibatkan gangguan sistem syaraf, kelumpuhan dan kematian dini serta penurunan tingkat kecerdasan anak. Sumber kontaminasi logam berat ada dua, yaitu lewat pencemaran udara dan dari bahan makanan. Pencemaran lewat udara terutama berasal dari asap buangan kendaraan bermotor.

Di Indonesia, pencemaran logam berat cenderung meningkat sejalan dengan meningkatnya proses industrialisasi. Logam berat dibagi menjadi dua jenis, yaitu logam berat esensial dan logam berat non esensial. Logam berat esensial yakni logam

dalam jumlah tertentu yang sangat dibutuhkan oleh organisme akan tetapi dalam jumlah yang berlebihan, logam tersebut dapat menimbulkan efek toksik. Contoh logam esensial yaitu Zn, Cu dan Fe sedangkan logam berat non esensial yakni logam yang keberadaannya di dalam tubuh masih belum diketahui manfaatnya, bahkan bersifat toksik seperti Hg, Cd, Pb dan Cr. Logam berat dapat menimbulkan efek gangguan terhadap kesehatan manusia, tergantung pada bagian mana dari logam tersebut yang terikat dalam tubuh serta besarnya dosis paparan (Widowati, 2008). Faktor lingkungan perairan seperti pH, temperatur dan salinitas juga mempengaruhi daya racun logam berat. Penurunan pH air akan menyebabkan daya racun logam berat semakin besar. Penurunan pH pada air laut juga dapat menyebabkan tingkat bioakumulasi polutan pada organisme semakin besar. Kesadahan yang tinggi dapat mempengaruhi daya racun logam berat, karena logam berat dalam air yang berkesadahan tinggi akan membentuk senyawa kompleks yang mengendap dalam dasar perairan (Mukhtasor, 2007).

Timbal akan diabsorpsi oleh saluran cerna sekitar 8-10 %. Dari jumlah yang diabsorpsi oleh saluran cerna. Pada fase distribusi pertama, konsentrasi timbal tertinggi ditemukan dalam ginjal dan hati, sebagian akan diekskresi melalui empedu. Dalam bagian usus yang paling ujung, logam ini akan membentuk timbale sulfida yang diekskresi bersama tinja. Sebagian akan mengalami absorpsi kembali. Timbal yang beredar dalam darah sebagian besar terikat pada eritrosit dalam waktu paruh sekitar 35 hari, dalam jaringan ginjal dan hati selama 10 hari, sedangkan waktu paruh dalam tulang adalah selama 30 hari. Tingkat ekskresi Pb melalui sistem urinaria adalah sebesar 76% sehingga dapat menyebabkan gangguan pada saluran kencing (Fardiaz, 1992). Masuknya timbal secara berlebihan ke dalam tubuh, dapat

mengakibatkan keracunan. Keracunan oleh persenyawaan timbal disebut juga *plumbism* (Darmono, 2001).

D. Spektrofotometer Serapan Atom (SSA)

Spektrofotometer Serapan Atom (SSA) adalah suatu metode spektrofotometri yang memanfaatkan fenomena serapan sebagai dasar pengukuran, dimana terjadi penyerapan energi oleh atom-atom netral dalam keadaan gas. Daerah spectrum yang termasuk dalam metode ini adalah sinar tampak dan sinar ultraviolet. Prosedur analisisnya sederhana dan analisis suatu logam tertentu dapat dilakukan dalam campuran dengan unsur-unsur lain (Ramang, 1993).

Menurut Mulyono (1996), komponen dasar dari Spektrofotometer Serapan Atom (SSA) yaitu:

1. Sumber Cahaya

Berfungsi mengemisikan spectrum garis sempit karakteristik unsur yang dianalisis, berasal dari lampu katoda berongga yang mengandung anoda dan katoda yang cekung dan silindris dalam suatu atmosfer gas inert murni pada tekanan rendah. Lampu katoda berongga akan memancarkan energi radiasi yang sesuai dengan energi yang diperlukan.

2. Medium Absorpsi

Merupakan tempat cuplikan yang dianalisis terbentuk oleh asosiasi termal molekuler, umumnya menggunakan nyala dimana larutan sampel disemprotkan dengan kecepatan tetap. Pada nyala terjadi beberapa tahap seperti pengabutan (nebulisasi), penguapan pelarut (desolvasi), penguapan zat-zat (volatilisasi) dan atomisasi.

3. Monokromator

Berfungsi untuk mendispersi spectra cahaya menjadi komponen-komponen panjang gelombang dilengkapi dengan celah masuk yang lebarnya bervariasi untuk memilih dan mengisolasi panjang gelombang yang spesifik untuk unsur.

4. Detektor

Merupakan tabung pengganda foton (*Photomultiplier tube*) yang berfungsi mengubah energi foton menjadi sinyal listrik.

5. Amplifier

Berfungsi untuk memperkuat arus yang timbul pada detector

6. Sistem Pembacaan

Dapat berupa galvanometer sederhana, voltameter digital, potensiometer perekam pena tinta, atau komputer.

BAB III

METODOE PENELITIAN

A. Jenis Penelitian

Jenis Penelitian yang digunakan merupakan jenis penelitian korelasional (hubungan interaktif) yaitu penelitian yang menunjukkan arah antara ukuran kerang bulu (*Anadara antiquata*) dengan konsentrasi logam berat Pb, disamping mengukur kekuatan hubungannya.

B. Variabel Penelitian

Penelitian ini memiliki variabel bebas yaitu ukuran kerang bulu (*Anadara antiquata*), dan variabel terikat yaitu konsentrasi logam berat timbal (Pb) yang terdapat pada kerang bulu (*Anadara antiquata*).

C. Definisi Operasional Variabel

1. Ukuran kerang bulu (*Anadara antiquata*) merupakan panjang kerang bulu (*Anadara antiquata*) yang diukur mulai dari bagian anterior sampai ke bagian posterior cangkang.
2. Konsentrasi logam berat timbal (Pb) pada *Anadara antiquata* adalah ukuran kuantitas kadar timbal yang terkandung dalam *Anadara antiquata* yang dinyatakan dalam milligram/kilogram (mg/kg) dari dipelabuhan Potere yang di analisis dengan menggunakan *Atomic Absorption Spectrophotometer* (AAS).

D. Ruang Lingkup dan Batasan Penelitian

1. Ruang Lingkup

- a. Logam berat Timbal (Pb) adalah suatu unsur kimia dalam tabel periodik yang memiliki lambang Pb dan bernomor atom 82, merupakan salah satu logam non esensial yang toksitasnya sangat tinggi.
- b. Ukuran kerang bulu (*Anadara antiquata*) adalah Perbandingan panjang dan lebarnya kerang. Pengambilan *Anadara antiquata* dilakukan pada 1 stasiun yaitu stasiun daerah pantai di perairan Potere.
- c. Parameter lingkungan yang diukur meliputi parameter fisika adalah suhu, dan parameter kimia adalah pH, salinitas, DO, BOD, dan kandungan timbal (Pb) pada air.

2. Batasan Penelitian

- a. Ukuran *Anadara antiquata* dikelompokkan menjadi tiga ukuran yaitu, ukuran kecil (50 mm), sedang (60 mm), dan besar (70 mm).
- b. Pengambilan sampel hanya dilakukan pada 1 titik stasiun, yaitu: stasiun 1 area pantai. Pengambilan sampel dilakukan pada siang hari pada saat air surut.
- c. Bagian kerang yang dianalisis konsentrasi logam berat timbalnya (Pb) adalah daging (otot) kerang bulu (*Anadara antiquata*)

E. Alat dan Bahan

1. Alat

Alat-alat yang digunakan dalam penelitian ini meliputi peralatan dilapangan dan laboratorium. Alat lapangan meliputi jaring kukur, pH meter,

thermometer, *handrefraktometer*, kamera, *cool box*, tali rafia, kertas label, kantung plastik, dan alat tulis menulis. Sedangkan alat laboratorium meliputi gelas kimia, labu ukur 100 ml, gelas ukur 10 ml, corong, botol sampel, statif dan klem, timbangan digital, hot plate, lemari asam, skup, Spektrofotometer Serapan Atom (SSA) AA-7000 Shimadzu.

2. Bahan

Bahan yang digunakan dalam penelitian ini adalah: kerang bulu (*Anadara antiquata*), larutan asam nitrat pekat (HNO_3), HClO_4 kertas saring whatman-14, aquadest dan larutan standar Pb.

F. Prosedur kerja

1. Tahap persiapan meliputi proses persiapan dari alat-alat yang akan digunakan pada penelitian.
2. Tahap pelaksanaan

a. Pengambilan sampel

Pengambilan sampel *Anadara antiquata* dilakukan dengan menggunakan transek yang berukuran 10x10 m pada 1 stasiun yaitu di area pantai kemudian sampel disimpan dalam *cool box*. Kandungan logam berat timbal (Pb) pada *Anadara antiquata* dianalisis di Laboratorium Kimia UIN Alauddin Makassar.

b. Pengukuran Kondisi Lingkungan

Pengukuran parameter air seperti suhu, pH, dan salinitas, dilakukan secara *in situ* langsung di lokasi pengambilan sampel. Suhu air diukur menggunakan *thermometer*, pH menggunakan pH meter, salinitas dengan menggunakan *handrefraktometer*. Sedangkan pengukuran DO, BOD, dan

analisis kandungan logam berat timbal (Pb) pada air di lakukan di Laboratorium Uji Kualitas Air Universitas Hasanuddin Makassar.

c. Analisis logam berat Timbal (Pb) pada *Anadara antiquata*

1. Preparasi kerang

Analisis kandungan logam berat timbal (Pb) pada *Anadara antiquata* dilakukan dengan cara menggumpulkan *Anadara antiquata* yang terdapat di lokasi penelitian. Sampel yang diambil kemudian di ukur dengan menggunakan jangka sorong, masing-masing ukuran yaitu 50 mm untuk ukuran kecil, 60 mm untuk ukuran sedang dan 70 mm untuk ukuran besar. Bagian dalam kerang untuk masing-masing ukuran dipisahkan dari cangkangnya, kemudian ditimbang sebanyak 5 gram dan disimpan dalam gelas kimia 100 ml serta diberi label. Selanjutnya ditambahkan aquadest 10 ml dan HNO₃ pekat 5 ml, kemudian dipanaskan sampai hancur (larut) dan volume sampel berkurang setengah dari volume sebelumnya.

Sampel yang sudah dipanaskan kemudian didinginkan lalu ditambahkan HClO₄ pekat 1 ml, kemudian dipanaskan sampai muncul asap putih dan terlihat jernih, selanjutnya didinginkan dan disaring menggunakan kertas whatman no. 42 kedalam labu ukur 100 ml dan menambahkan aquadest kemudian dihomogenkan, setelah itu dihimpitkan sampai batas.

2. Pengukuran konsentrasi Pb pada sampel

Pengukuran konsentrasi Pb dilakukan dengan menggunakan alat Spektrofotometer Serapan Atom (SSA). Konsentrasi yang diperoleh dalam bentuk mg/l dikonversi kedalam bentuk mg/kg.

d. Teknik Analisis Data

Data yang diperoleh diolah secara statistik dengan uji koefisien korelasi yaitu dengan melihat pengaruh atau hubungan antara kedua variabel, yakni ukuran kerang bulu (*Anadara antiquata*) dengan konsentrasi logam berat timbal (Pb).

BAB IV
HASIL DAN PEMBAHASAN

A. Hasil Penelitian

Adapun hasil penelitian tentang korelasi ukuran dengan konsentrasi logam berat timbal (Pb) pada kerang bulu (*Anadara antiquata*) di pelabuhan Potere Makassar berkisar antara 3,1500-4,5540 mg/kg dapat dilihat pada tabel 4.1 dan gambar 4.2 sebagai berikut:

Tabel 4.1. Konsentrasi logam berat timbal (Pb) pada kerang dengan ukuran yang berbeda di pelabuhan Potere Makassar

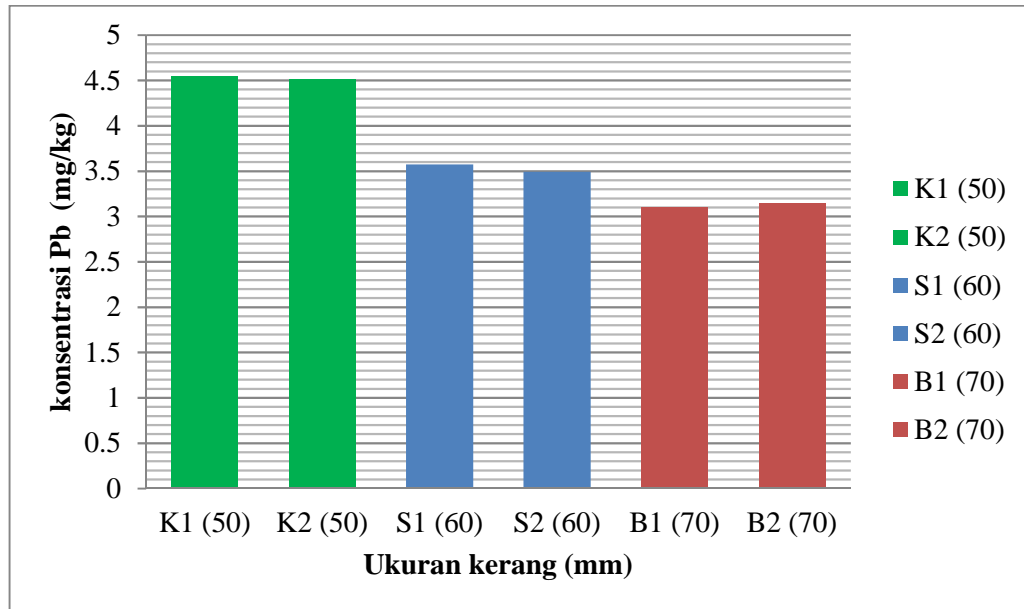
No	Ukuran (mm)	Konsentrasi logam Pb (mg/kg)		Rata-rata (mg/kg)
1.	Kecil (K) (50)	K1	4,5540	4,532
		K2	4,5100	
2.	Sedang (S) (60)	S1	3,5740	3,532
		S2	3,4900	
3.	Besar (B) (70)	B1	3,1060	3,128
		B2	3,1500	

Keterangan:

K = Kerang Kecil

S = Kerang Sedang

B = Kerang Besar



Gambar 4.2 Histogram konsentrasi Pb pada kerang bulu (*Anadara antiquata*) di pelabuhan Potere Makassar

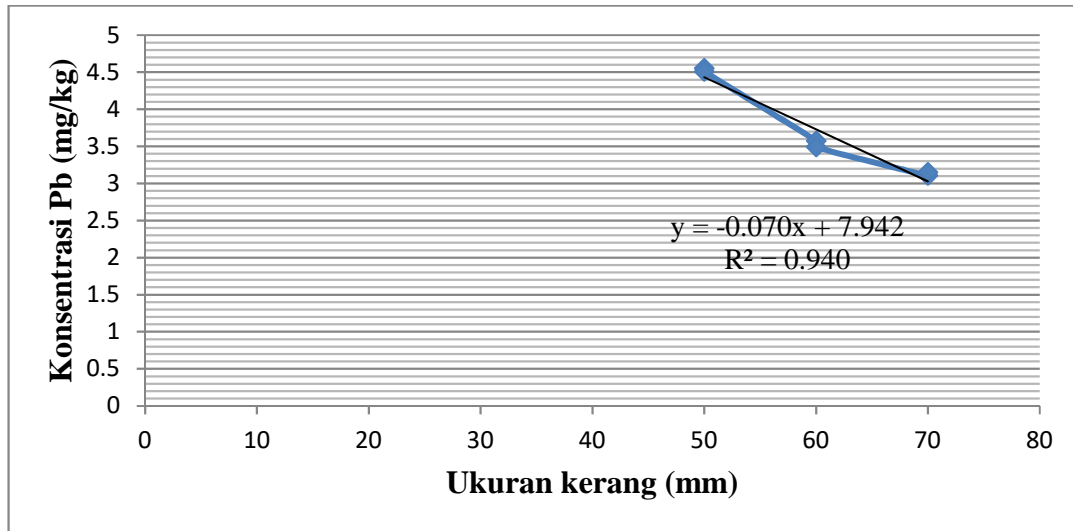
Keterangan:

K: Kecil

S: Sedang

B: Besar

Hasil perhitungan persamaan regresi antara ukuran kerang dengan konsentrasi Pb menunjukkan hubungan yang negatif, artinya semakin kecil ukuran kerang maka semakin tinggi konsentrasi Pb dalam tubuhnya. Persamaan regresinya dapat dilihat pada gambar 4.3.



Gambar Kurva 4.3 Hubungan Ukuran kerang dengan konsentrasi Pb

Kualitas air sangat mempengaruhi tingkat stres dan kelangsungan hidup suatu organisme perairan seperti kerang bulu (*Anadara antiquata*). Faktor lingkungan yang diukur pada pelabuhan Potere dapat dilihat pada tabel 4.2 sebagai berikut:

Tabel 4.2 sampel parameter air.

Parameter	Indikator	Hasil pengukuran
Kimia	Timbal (Pb)	0,183 mg/l
	Dissolved Oxygen (DO)	8,6 mg/l
	Biochemical Oxygen Demand (BOD)	3,5 mg/l
	pH	7,5
	Suhu	27°C
Fisika	Salinitas	28 ppt

B. Pembahasan

Logam berat (Pb) yang berada dalam tubuh kerang bulu (*Anadara antiquata*) yang terdapat di pelabuhan Potere berkisar antara 3,1500-4,5540 mg/kg. Pb pada kerang bulu (*Anadara antiquata*) selain berasal dari laut dan sedimen juga berasal dari makanan yang dimakan oleh kerang bulu (*Anadara antiquata*) dan telah mengalami biomagnifikasi. Menurut Wijani (1990) mengatakan, bahwa makanan kerang dari ordo *Filibranchia* sebagian besar terdiri dari fitoplankton. Fitoplankton menyerap logam berat yang terbesar di perairan melalui adsorpsi, umumnya dalam bentuk anorganik. Sehingga fitoplankton yang hidup di daerah yang tercemar logam berat Pb besar kemungkinan mengandung logam berat Pb juga. Fitoplankton yang mengandung logam tersebut kemudian dimakan oleh kerang bulu (*Anadara antiquata*) secara terus menerus. Di dalam tubuh kerang bulu (*Anadara antiquata*), logam berat Pb akan mengalami pelipat-gandaan apabila kerang bulu (*Anadara antiquata*) tidak mampu untuk mengeluarkannya melalui proses ekskresi. Konsentrasi Pb tersebut akan terus meningkat, sesuai dengan tingkat rantai makanan yang ada dalam ekosistem tersebut, sehingga terjadilah proses biomagnifikasi yaitu suatu proses dimana bahan pencemar bergerak dari satu tingkat trofik ke tingkat trofik lainnya dan menunjukkan peningkatan kepekatan dalam makhluk hidup sesuai dengan keadaan mereka.

Dari hasil penelitian menunjukkan kerang bulu (*Anadara antiquata*) yang berukuran kecil (50 mm) mengakumulasi Pb rata-rata 4,532 mg/kg, kerang yang

berukuran sedang mengakumulasi Pb rata-rata 3,532 mg/kg dan kerang berukuran besar mengakumulasi Pb rata-rata 3,128 mg/kg.

Tingginya konsentrasi logam berat pada tubuh kerang bulu (*Anadara antiquata*) dipengaruhi oleh beberapa faktor lingkungan antara lain: suhu, pH, oksigen terlarut dan salinitas. Suhu berpengaruh terhadap proses fisika, kimia, biologi badan air dan juga kehidupan biota yang ada di dalamnya (termasuk kerang bulu). Peningkatan suhu mengakibatkan viskositas, reaksi kimia, evaporasi, dan volatilisasi juga meningkat, tetapi menurunkan kelarutan gas dalam air. Suhu air mempunyai peran penting dalam laju metabolisme biota air. Berdasarkan hasil penelitian, perairan pelabuhan Potere memiliki kisaran suhu antara 26°C-28°C. Dari sejumlah penelitian yang telah dilakukan menunjukkan bahwa konsentrasi logam berat terakumulasi dengan bertambahnya atau meningkatnya suhu lingkungan, yang berakibat partikel logam berat bergerak lebih cepat sehingga lebih cepat terakumulasi. Salinitas perairan menggambarkan kandungan garam dalam suatu perairan. Pada umumnya salinitas air laut adalah >80 ppt. Salinitas air pada pelabuhan Potere yaitu 28 ppt. pH adalah salah satu pengaruh utama pada proses pembentukan unsur atau senyawa baru logam di dalam air. Kenaikan pH di perairan akan diikuti dengan penurunan kelarutan logam berat, sehingga logam berat cenderung mengendap (Connel dan Miller, 1995). Derajat keasaman (pH) pada perairan pelabuhan Potere yaitu 7. Menurut Romimohtarto (2007) pH perairan pesisir permukaan di Indonesia berada pada kisaran 6,00-8,50. Oksigen terlarut adalah gas untuk respirasi yang sering merupakan faktor pembatas dalam lingkungan hidup. Rendahnya nilai kandungan oksigen

terlarut dapat menyebabkan logam berat meningkat, sehingga daerah tersebut tidak menunjang untuk kehidupan biota perairan. Konsentrasi kelarutan oksigen dalam air secara umum adalah kurang dari 10 mg/l. Kelarutan oksigen berpengaruh secara fisiologis bagi organisme akuatik. Kadar oksigen terlarut (DO) di pelabuhan potere yaitu 8,6 mg/l, sedangkan kadar BOD pada pelabuhan Potere yaitu 3,5 mg/l. Semakin banyak bahan organik dalam air, maka akan semakin tinggi kadar BOD dan DO akan semakin rendah, begitupula sebaliknya.

Konsentrasi timbal (Pb) pada air laut juga mempengaruhi besarnya konsentrasi timbal (Pb) pada kerang bulu (*Anadara antiquata*). Hal ini disebabkan karena sifat makan kerang bulu (*Anadara antiquata*) yaitu *filter feeder*. Kerang bulu (*Anadara antiquata*) mendapatkan makanan dengan cara menyaring air kedalam tubuhnya. Berdasarkan analisis yang dilakukan pada sampel air yaitu konsentrasi logam berat pada air yaitu 0,183 mg/l, lebih rendah dibandingkan dengan konsentrasi logam berat pada tubuh kerang. Hal ini disebabkan karena air laut bersifat dinamik, sehingga selalu bergerak mengikuti arus gelombang. Kondisi ini mengakibatkan fluktuasi kandungan bahan kimia dalam kolom air yang tinggi dan cepat berubah dalam waktu yang singkat. Karena kerang bersifat *filter feeder*, sehingga mereka hanya sedikit bergerak, sehingga akan mudah terpengaruh oleh adanya logam berat yang ada di sekitarnya dapat masuk dalam tubuh kerang tersebut (Hutagalung, 1991). Unsur logam berat yang terakumulasi sebagai akibat terjadinya interaksi antara logam berat dengan sel atau jaringan tubuh organisme. Hal ini mengakibatkan kandungan

logam berat dalam tubuh kerang tersebut akan lebih tinggi dibandingkan dengan lingkungan sekitarnya.

Menurut Clark (1986), peningkatan konsentrasi logam berat dalam perairan melebihi konsentrasinya, secara alamiah akan mempengaruhi kandungan logam berat pada biota laut yang hidup di perairan laut tersebut, terutama organisme yang hidup di dasar. Hal ini disebabkan karena selain konsentrasi logam berat lebih besar terdapat pada lapisan air bagian bawah dan sedimen organisme yang hidup disekitar lapisan perairan bagian bawah umumnya bergerak lambat sehingga lebih mudah mengakumulasi unsur logam berat yang terkandung di dalamnya.

Ukuran kerang bulu (*Anadara antiquata*) yang berbeda dapat menyebabkan nilai konsentrasi timbal (Pb) yang berbeda pula. Berdasarkan data yang diperoleh menunjukkan bahwa ukuran kerang kecil (50 mm) memiliki nilai konsentrasi timbal (Pb) yang lebih tinggi daripada ukuran kerang sedang dan besar. Ukuran kerang sedang (60 mm) memiliki nilai konsentrasi timbal (Pb) lebih tinggi dari pada ukuran kerang besar (70 mm). Berarti semakin kecil ukuran kerang maka akan semakin tinggi pula konsentrasi timbal (Pb).

Data pengukuran yang diperoleh dianalisis dengan menggunakan hubungan regresi, untuk selanjutnya diperoleh nilai koefisien korelasi (r). Analisis regresi adalah metode statistik yang digunakan untuk menentukan kemungkinan hubungan antara variabel-variabel, variabel yang nilainya akan mempengaruhi nilai variabel lain atau variabel bebas (*independent variabel*) dengan variabel yang nilainya dipengaruhi oleh nilai variabel lain atau variabel tidak bebas (*dependent variabel*) (Hoir, 2009).

Korelasi antara satu parameter dengan yang lainnya dalam penelitian dapat diketahui dengan metode ini, dengan nilai koefisien korelasi (r) sebagai acuan. Nilai koefisien korelasi adalah $-1 \leq r \leq 1$. Jika dua variabel berkorelasi negatif maka nilai koefisien korelasinya akan mendekati -1 , sedangkan jika dua variabel berkorelasi positif maka nilai koefisien korelasinya akan mendekati 1 . Untuk mengetahui seberapa jauh korelasi antara variabel, variabel tersebut dapat dilihat dalam perumusan berikut:

$-1,00 \leq r < -0,80$ korelasi kuat secara negatif

$-0,79 \leq r < -0,50$ korelasi sedang secara negatif

$-0,49 \leq r < 0,49$ korelasi lemah

$0,50 \leq r < 0,79$ korelasi sedang secara positif

$0,80 \leq r \leq 1,00$ korelasi kuat secara positif

Berdasarkan perhitungan regresi-korelasi antara konsentrasi logam Pb pada kerang dengan ukuran tubuh menunjukkan hubungan yang negatif dengan persamaan $Y = -7,942 + -0,070 X$, $R^2 = 0,94$ dan $r = -0,97$, artinya semakin kecil ukuran kerang maka semakin besar konsentrasi logam beratnya begitu pula sebaliknya, semakin besar ukuran kerang, maka semakin kecil konsentrasi logam berat yang terakumulasi dalam tubuh kerang. Koefisien korelasi (r) yang diperoleh sebesar $-0,97$ atau memiliki hubungan yang sangat kuat dan negatif antara variabel X dan variabel Y, serta koefisien determinasinya (R^2) sebesar $0,94$ artinya kontribusi variabel X terhadap variabel Y sebesar 94% .

Secara teoritis, ukuran cangkang yang besar berkorelasi positif dengan meningkatnya umur, dan meningkatnya umur juga berkorelasi positif dengan

meningkatnya konsentrasi logam berat pada tubuh. Namun, pada penelitian ini hal tersebut terpentalkan, karena kerang bulu (*Anadara antiquata*) yang berukuran kecil justru mengakumulasi logam berat timbal (Pb) yang lebih tinggi.

Kondisi di atas ternyata telah diteliti oleh ahli biologi lain, seperti Bat and Oztork (1999) yang menduga terjadi *growth-dilution* dengan menggunakan objek penelitian pada *Mytilus edulis*. Peneliti lain, Inswiasri (1995) menyatakan bahwa kadar kadmium dan merkuri yang terdapat dalam kerang hijau selalu menurun seiring dengan naiknya ukuran kerang. Cheney (2007) yang melakukan penelitian dengan menggunakan tiram *Crassostrea* sp. Di New South Wales menemukan bahwa, tiram yang berumur 1,5 tahun mengakumulasi kadmium rata-rata 0,34 ppm, sedangkan tiram yang berumur 3,5 tahun justru mengakumulasi cadmium rata-rata 0,21 ppm.

Fenomena *growth-dilution* akumulasi logam berat memang sering ditemukan pada penelitian yang berkaitan dengan *bivalvia*. Beberapa alasan terkait *growth-dilution* yaitu:

Diduga mekanisme *growth-dilution* terkait erat dengan cara makan kerang *bivalvia* yaitu *filter-feeder*. Barnes (1986) menyatakan bahwa proses penyaringan pada *bivalvia* masuk melalui sifon inkuren dan tersaring di insang. Penyusun utama lapisan membrane insang adalah epitel pipih selapis dan berhubungan langsung dengan sistem pembuluh, dan diduga logam berat yang masuk bersamaan dengan partikel makanan mengalami difusi melalui membran insang dan terbawa aliran darah. Insang *bivalvia* mempunyai mucus atau lendir yang penyusun utamanya adalah glikoprotein. Sehingga diduga logam tersebut terikat menjadi metallothenin karena

penyusun utamanya adalah sistein yaitu protein yang tergolong dalam gugus sulfidril (-SH) yang mampu mengikat logam. Oleh karena sifat mucus insang yang mengalami regenerasi, maka logam berat (termasuk Pb) yang telah terikat pada mucus insang turut terlepas dari tubuhnya (Overnell dan Sparla, 1990).


Masih terkait dengan mekanisme *filter-feeder*, aliran air laut akan berlanjut menuju ke labial palp dimana pada bagian tersebut akan melalui beberapa proses penyaringan dengan cilia-cilia. Partikel yang berukuran kecil akan lolos, sementara yang berukuran besar akan dikeluarkan kembali melalui sifon-inkuren dalam bentuk *pseudofeces* (Pechenik, 2000). Terkait dengan penelitian yang dilakukan oleh Cheney (2007), dimana tiram *Crassostrea* sp. yang dibudidayakan di Willapa Bay mengakumulasi kadmium lebih banyak pada masa pertumbuhan tahun pertama dan kedua dalam siklus hidupnya. Sementara tahun ketiga dan keempat justru mengalami penurunan. Hal ini diduga karena adanya tingkat kejenuhan organisme tersebut dalam mengakumulasi kadmium.

Selain itu, kerang yang berukuran kecil (muda) memiliki kemampuan akumulasi yang lebih besar dibandingkan dengan kerang yang lebih besar karena semakin besar ukuran (tua) kerang maka akan semakin baik kemampuannya dalam mengeliminasi logam berat. Proses pertumbuhan dan perkembangan dari kerang telah mengalami puncaknya setelah pada tahap ukuran kecil, kerang kemudian mengalami penurunan perkembangan pada tahap ukuran besar. Oleh karena proses metabolisme mengalami penurunan, maka kemampuan untuk mengakumulasi logam juga mengalami penurunan sehingga konsentrasi logam pada spesies yang berukuran besar

menjadi lebih rendah dibandingkan yang berukuran sedang dan kecil. Hal ini sesuai dengan pendapat Aunorohim (2008), bahwa saat proses metabolisme mencapai puncaknya, maka kebutuhan akan logam berat juga semakin meningkat. Hal inilah yang memungkinkan konsentrasi logam berat pada kerang lebih tinggi pada saat masa produktif (ukuran kecil) dibandingkan pada kerang yang berukuran sedang dan besar.

Dengan membandingkan konsentrasi logam berat dari ketiga ukuran sampel yang digunakan, dimana range dari setiap ukuran 10 mm membuktikan bahwa semakin kecil ukuran kerang, maka semakin besar pula konsentrasi logam berat yang terakumulasi dalam tubuhnya. Dari rata-rata konsentrasi Pb pada setiap ukuran kerang dimana konsentrasi tertinggi yaitu 4,5540 mg/kg, ternyata sudah melebihi standar kadar kelayakan konsumsi menurut organisasi kesehatan dunia (*World Health Organization*) atau WHO yang menyatakan bahwa batas ambang logam berat timbal (Pb) pada otot kerang-kerangan dan hewan laut yang masih dapat dikonsumsi yaitu lebih kecil dari 0,715 mg/kg. Hal ini sejalan dengan ketentuan BSN (2009) mengenai batas maksimum cemaran logam berat Pb dalam tubuh moluska adalah 1,5 mg/kg.

Dengan demikian jika kita mengaitkan dengan pandangan islam, maka kerang bulu (*Anadara antiquata*) yang terdapat di pelabuhan Potere adalah makanan yang tidak layak untuk kita konsumsi, karena tercemari oleh logam timbal (Pb) dan akan membahayakan apabila dikonsumsi, sebagaimana Allah swt telah memerintahkan kepada manusia untuk mengonsumsi makanan yang halal dan baik, yaitu makanan yang tidak mengandung zat berbahaya yang dapat merusak dan menimbulkan penyakit. Sebagaimana disebutkan dalam surah Al-Baqarah ayat 168 yang berbunyi:



Terjemahnya:

‘Hai sekalian manusia, makanlah yang halal lagi baik dari apa yang terdapat di bumi, dan janganlah kamu mengikuti langkah-langkah syaitan; karena sesungguhnya syaitan itu adalah musuh yang nyata bagimu’.

Maksud ayat di atas adalah Allah swt telah membolehkan (menghalalkan) seluruh manusia agar memakan apa saja yang ada di muka bumi, yaitu makanan yang halal, baik dan bermanfaat bagi dirinya sendiri yang tidak membahayakan bagi tubuh dan akal pikirannya. Segala apa saja yang akan dikonsumsi sudahlah mendapatkan standar kelayakan dari Allah swt. Standar itu adalah halal dan baik, apa saja yang akan dikonsumsi orang beriman seperti makanan, minuman, pakaian, kendaraan haruslah berstatus halal dan baik (Shihab, 2012).

BAB V

PENUTUP

A. Kesimpulan

Ukuran kerang bulu (*Anadara antiquata*) memiliki korelasi dengan konsentrasi logam berat timbal (Pb) dalam tubuhnya dengan koefisien korelasi (r) - 0,97. Artinya kenaikan ukuran kerang menurunkan konsentrasi Pb yang terakumulasi dalam tubuhnya. Kerang bulu (*Anadara antiquata*) berukuran kecil memiliki konsentrasi logam berat timbal (Pb) lebih tinggi yaitu (4,532 mg/kg) daripada kerang bulu (*Anadara antiquata*) berukuran sedang (3,532 mg/kg) dan kerang bulu (*Anadara antiquata*) berukuran besar (3,128 mg/kg).

B. Saran

1. Perlu dilakukan penelitian lebih lanjut tentang korelasi ukuran dengan konsentrasi logam berat lain selain Pb Pada kerang yang berbeda pula
2. Perlu dilakukan penelitian lebih lanjut tentang konsentrasi logam berat Pb dari waktu ke waktu di pelabuhan Potere dengan berbagai stasiun.
3. Perlu diadakan penelitian dengan menggunakan cangkang kerang sebagai sampel.

DAFTAR PUSTAKA

- Ahmad, Rukaesih. 2004. *Kesehatan Lingkungan*. Yogyakarta: Andi
- Aminuddin. 2001. *Distribusi Logam Berat Cd, Pb dan Hg Dalam Sedimen Permukaan Laut Dangkal*. Makassar: FMIPA UNHAS.
- Anonymous. 1998. *Pedoman Penentuan Baku Mutu Lingkungan. Baku Mutu Air Laut. Keputusan Menteri Negara Kependudukan dan Lingkungan Hidup No: Kep-02/MENKLW/1998. Tentang Pedoman Penetapan Baku Mutu Air Laut*.
- Aunorohim, dkk. 2004. *Bioakumulasi Logam Berat Kadmium (Cd) Oleh Chaetoceros calcitrans Pada Konsentrasi Sublethal*. Jurnal Sains dan Seni Pomits. Volume. 2. No. 2. Jurusan Biologi, Fakultas MIPA, Institut Teknologi Sepuluh November (ITS). Surabaya.
- Barnes, R.D. 1986. *Invertebrata Zoologi.3 Edition*. B Sorches Co. Philadelphia: 1089 p.
- Bat. L and Oztork. M. 1999. *Copper, Zinc, Lead and Cadmium Concentration in the Mediterranean Mussel Mytilus galloprovincialis Lamarck 1819 from the Sinop Coast of the Black Sea*. *T.r.J. of Zoology* 23; 321-326.
- (BSN) Badan Standarisasi Nasional. 2009. *Batas Maksimum Cemaran Logam Berat dalam Pangan*: Jakarta.
- Carpenter, K.E. and V.H. Niem. 1998. *The Living Marine Resources Of The Western Center Pacific. Seaweeds, Corals, Bivalves And Gastropods*.
- Cheney, D. 2007. *Effect Of Age and Tissue Weight on The Cadmium Consentration in Pacific Oysters*.
- Clark, RB. 1986. *Marine Pollution*. Claredon Press.
- Connel, D.W. dan Miller, G,J. 1995. *Kimia dan Ekotoksikologi Pencemaran. Terjemahan Y. Koesteor*. Jakarta: Universitas Indonesia.
- Departemen Agama R.I. 2005. *Al-Qur'an dan Terjemahnya*. Surabaya: Mekar.

- Darmono. 1995. *Logam Dalam Ekosistem Biologi Makhluk Hidup*. Jakarta: Universitas Indonesia Press.
- Darmono. 2001. *Lingkungan Hidup dan Pencemaran*. Jakarta: Universitas Indonesia Press.
- Effendi, Hefni. 2003. *Telaah Kualitas Air Bagi Pengelolaan Sumber Daya dan Lingkungan Perairan*. Yogyakarta. Kanisius.
- Fardiaz, Srikandi. 1992. *Polusi Air dan Udara*. Bogor: Kanisius.
- Ghufran, M. H. Kordi. K. 1996. *Kualitas Parameter Air*. Surabaya: Karya Anda.
- Hoir, I.F. 2009. *Program SPSS*. Jurusan Ilmu Kelautan. Fakultas Perikanan dan Ilmu Kelautan. Semarang. Universitas Diponegoro.
- Hutagalung, H.P. 1994. *Kandungan Logam Berat dalam Sedimen di Kolam Pelabuhan Tanjung Priok*. Jakarta: Prosiding Makalah Penunjang Seminar Pemantauan Pencemaran Laut P3O-LIPI.
- Jasin, M. 1989. *Sistematika Hewan (Avertebrata dan Vertebrata)*. Jakarta: Sinar Wijaya.
- Kasijan, Romimohtarto. 2009. *Biologi Laut*. Jakarta: Djambatan.
- Kastoro, W. 1998. *Budidaya Jenis-Jenis Kerang (Bivalvia)*. *Workshop Budidaya Laut Jepara*. Jakarta: Puslitbang Oseanologi-LIPI.
- Krebs. C.J. 1989. *Ecological Methodology*. Harper Collins Publisher. New York.
- Kristanto, Philip. 2004. *Ekologi Industri*. Yogyakarta: Andi.
- Komala, Ratna. 2011. Volume IX. No. 2. *Indeks Kondisi Kerang Darah (Anadara granosa) Sebagai Indikator Kualitas Lingkungan di Teluk Lada Perairan Selat Sunda*. Bogor: Jurusan Biologi FMIPA Universitas Negeri Jakarta.
- Libes. Susan M. 1992. *An Introduction to Marine Biogeochemistry*. Jhon Wiley and Sons, Inc. Newyork.
- Manuputty, Anna. 1980. "Majalah Semi Populer Lonawarta/Beberapa Jenis Gastropoda yang Dapat dimakan". Ambon: Lembaga Ilmu Pengetahuan Indonesia.

- Marshall, A.J and W.D. Williams. 1972. *Text Book Of Zoology Invertebrata English Language Book Society and Macmillan Press Ltd.*
- Marzuki. 2006. *Kepadatan Populasi dan Pertumbuhan Kerang Darah (Anadara granosa) (Bivalvia) di Teluk Sungai Pisang, Kota Padang, Sumatra Utara.* Maskara, Sains, Volume. 10. No. 2.
- Muhajir, Abdullah. 2009. *Studi Kandungan Logam Berat Kadmium (Cd) Pada Kerang Darah (Anadara granosa) Dari Beberapa Pasar Kota Malang.*
- Mukhtasor. 2007. *Pencemaran Pesisir dan Laut.* Jakarta: Pradnya Paramita.
- Mukono, H.J. 2008. *Prinsip Dasar Kesehatan Lingkungan Edisi Kedua.* Surabaya: Airlangga University.
- Mulia. Ricki. M. 2005. *Kesehatan Lingkungan.* Yogyakarta: Graha Ilmu.
- Nasution. 2004. *Bahaya Timbal dan Permasalahannya.* Bandung: ITB. Departemen Teknik Lingkungan.
- Nurjanah, et al. 2005. *Kandungan Mineral dan Proksimat Kerang Darah (Anadara granosa) yang Diambil dari Kabupaten Boalemo, Gorontalo.* Buletin Teknologi Hasil Perikanan. Volume VIII, No.2.
- Nybakken, J.W. 1988. *Biologi Laut Suatu Pendekatan Ekologi.* Jakarta: PT Gramedia.
- Overnell. J and Sparla, A.M. 1990. *The Binding Saundres Company London.*
- Palar. Heryando. 2008. *Pencemaran dan Toksikologi Logam Berat.* Jakarta: Rineka Cipta.
- Romimohtarto, K. dan Juwana, S. 1999. *Biologi Laut. Ilmu Pengetahuan Tentang Biota Laut.* Puslitbang Oseanologi-LIPI, Jakarta: 572.
- Rusyana, Adun. 2011. *Zoologi Invertebrata.* Bandung: ALFABETA
- Sanusi, H.S. 2006. *Kimia Laut, Proses Fisik Kimia dan Interaksinya dengan Lingkungan.* Bogor: Departemen Ilmu dan Teknologi Kelautan, Fakultas Perikanan dan Ilmu Kelautan, Institut Pertanian Bogor.
- Seed, H. 1976. *Ecology Of Mussel. International Biology.* Program 01. Combridge.

- Setiarty, dkk. 1996. *Kimia Lingkungan*. Jakarta: Pembinaan dan Pengabdian Masyarakat.
- Sugiarti, dkk. 2005. *Avertebrata Air*. Bogor: Penebar Swadaya
- Tetelepa, C.H.A, 1990. *Hubungan antara Kandungan Logam Berat Zn, Pb, Cd dan Hg Dalam Habitat Serta Jaringan Tubuh Terhadap Kemungkinan Terjadinya Anomali Ove Kerang Darah (Anadara granosa). Di Muara Mauk. Tesis Program Pasca Sarjana, IPB Bogor.*
- Tresnasari, S.W. 2001. *Kandungan Logam Berat Pb dan Cd Pada Kerang Hijau (Perna viridis,L), Air dan Sedimen di Perairan Kamal Muara, Teluk Jakarta*. Bogor: IPB.
- Widiowati, Wahyu. 2008. *Efek Toksik Logam*. Yogyakarta: Andi.
- Wardhana, Wisnu Arya. 1995. *Dampak Pencemaran Lingkungan*. Yogyakarta: Andi Offest.
- Yanney. 2001. *Ekologi Tropika*. Bandung: Institut Teknologi Bandung Press.
- Young-Lay, W.W., and E. Aiken. 1986. *Biology and Culture Of The Giant Scallops, Placopecten Magelanicus: A Review. Can Tech. Rep. Fish Aquact. SCI. 1478:1-2.*

DAFTAR RIWAYAT HIDUP



Nurbaiti, Lahir di Parumaan pada tanggal 5 Oktober 1991. Anak ke-2 dari 6 bersaudara pasangan Israil dan Syahriati. Penulis mengawali jenjang pendidikan formal dari SDN Parumaan pada tahun 1998 dan tamat pada tahun 2004, selanjutnya penulis melanjutkan pendidikan menengah tingkat pertama di SMPN 4 Maumere pada tahun 2004 dan tamat pada tahun 2007. Kemudian melanjutkan pendidikan jenjang sekolah menengah atas di Pondok Pesantren Modern Ulul-Albab Makassar pada tahun 2007 hingga tahun 2010. Pada tahun yang sama melalui jalur SNMPTN penulis terdaftar sebagai mahasiswa Jurusan Biologi Fakultas Sains dan Teknologi Universitas Islam Negeri Alauddin Makassar program strata satu (S1). Selama menjadi mahasiswa penulis pernah menjadi Asisten Laboratorium Biologi pada tahun ajaran 2011-2012 dan 2013-2014 Adapun organisasi yang pernah dimasuki penulis adalah Himpunan Mahasiswa Jurusan Biologi Fakultas Sains dan Teknologi.