

**ANALISIS DAN PERANCANGAN SISTEM INFORMASI  
MANAJEMEN KEUANGAN RUMAH SAKIT BERBASIS WEB  
(Studi Kasus pada Rumah Sakit Umum Daerah Sawerigading  
Kota Palopo Provinsi Sulawesi Selatan)**



**SKRIPSI**

Diajukan untuk Memenuhi Salah Satu Syarat Guna Mencapai Gelar  
Sarjana Komputer pada Jurusan Sistem Informasi  
Fakultas Sains dan Teknologi  
UIN Alauddin Makassar

Oleh:

**RIRIN RAHMADANI NURDIN**

**NIM: 60900111045**

**JURUSAN SISTEM INFORMASI  
FAKULTAS SAINS DAN TEKNOLOGI  
UNIVERSITAS ISLAM NEGERI (UIN) ALAUDDIN  
MAKASSAR  
2015**

## ABSTRAK

**Nama** : Ririn Rahmadani Nurdin  
**NIM** : 60900111045  
**Jurusan** : Sistem Informasi  
**Judul** : Analisis dan Perancangan Sistem Informasi Manajemen Keuangan Rumah Sakit Berbasis Web (Studi Kasus pada Rumah Sakit Umum Daerah Sawerigading Kota Palopo Provinsi Sulawesi Selatan)  
**Pembimbing I** : Yusran Bobihu, S. Kom., M. Si.  
**Pembimbing II** : Faisal Rahman, S.T., M.T.

---

Saat ini, proses transaksi data keuangan pada Rumah Sakit Umum Daerah Sawerigading Kota Palopo telah menggunakan komputer untuk memajemen transaksi keuangan yang terjadi. Namun, pengoperasian komputer tersebut dianggap belum optimal karena penanganan proses transaksi keuangan masih dilakukan secara manual. Ini merupakan suatu masalah yang dirasakan khususnya oleh bagian keuangan. Melihat permasalahan yang terjadi, maka dalam penelitian ini dirancang sistem informasi manajemen keuangan rumah sakit berbasis *web* dengan harapan dapat memberikan manfaat untuk semua kalangan khususnya bagian keuangan pada Rumah Sakit Umum Daerah Sawerigading Kota Palopo.

Metode pengembangan sistem yang digunakan pada penelitian ini adalah *incremental model*. Metode ini memiliki 5 (lima) tahapan perancangan yaitu : *communication, planning, modeling, construction, dan deployment*.

Adapun yang digunakan untuk membuat sistem informasi manajemen keuangan berbasis *web* ini adalah bahasa pemrograman HTML, PHP, CSS, dan XAMPP sebagai sebuah tools untuk membantu mengelola basis data. Dalam sistem informasi manajemen keuangan berbasis *web* ini juga terdapat logika-logika akuntansi yang digunakan untuk menghitung transaksi-transaksi serta saldo dari akun yang digunakan.

Hasil akhir dari sistem informasi manajemen keuangan berbasis *web* ini adalah laporan keuangan berupa neraca, neraca saldo, laporan laba rugi dan laporan arus kas kepada pimpinan keuangan dan direktur.

*Kata Kunci* : Analisa, Perancangan, Sistem Informasi, Manajemen Keuangan Rumah Sakit, Web, Incremental.

## **PERSETUJUAN PEMBIMBING**

Pembimbing penulisan skripsi saudara **Ririn Rahmadani Nurdin, NIM : 60900111045**, mahasiswa Jurusan Sistem Informasi pada Fakultas Sains dan Teknologi Universitas Islam Negeri Alauddin Makassar, setelah dengan seksama meneliti dan mengoreksi skripsi yang bersangkutan dengan judul, “**Analisis dan Perancangan Sistem Informasi Manajemen Keuangan Rumah Sakit Berbasis Web (Studi Kasus pada Rumah Sakit Umum Daerah Sawerigading Kota Palopo Provinsi Sulawesi Selatan)**”, memandang bahwa skripsi tersebut telah memenuhi syarat-syarat ilmiah dan dapat disetujui untuk diajukan ke Seminar Hasil.

Demikian persetujuan ini diberikan untuk proses selanjutnya.

Samata, 23 April 2016

**Pembimbing I**

**Pembimbing II**

**Yusran Bobihu, S. Kom., M. Si.**

**Faisal Rahman, S.T., M.T.**

## PENGESAHAN SKRIPSI

Skripsi yang berjudul “*Analisis dan Perancangan Sistem Informasi Manajemen Keuangan Rumah Sakit Berbasis Web (Studi Kasus pada Rumah Sakit Umum Daerah Sawerigading Kota Palopo Provinsi Sulawesi Selatan)*” yang disusun oleh Ririn Rahmadani Nurdin, NIM 60900111045, mahasiswa Jurusan Sistem Informasi pada Fakultas Sains dan Teknologi UIN Alauddin Makassar, telah diuji dan dipertahankan dalam sidang munaqasyah yang diselenggarakan pada Hari Rabu, Tanggal 21 Desember 2015 M, bertepatan dengan 9 Rabiul Awal 1437 H, dinyatakan telah dapat diterima sebagai salah satu syarat untuk memperoleh gelar Sarjana dalam Ilmu Teknik Informatika, Jurusan Sistem Informasi..

Samata, 24 April 2016 M.  
15 Jumadil Awal 1437 H.

### DEWAN PENGUJI :

Ketua : Prof. Dr. H. Arifuddin, M. Ag (.....)  
Sekertaris : Sri Wahyuni, S. Kom., M.T (.....)  
Munaqisy I : Faisal Akib, S.Kom., M.Kom (.....)  
Munaqisy II : Nur Afif, S.T., M.T. (.....)  
Munaqisy III : Dr. Supardin, M. Hi (.....)  
Pembimbing I : Yusran Bobihu, S.Kom., M.Si. (.....)  
Pembimbing II : Faisal Rahman, S.T., M.T. (.....)

Diketahui oleh :

Dekan Fakultas Sains dan Teknologi  
UIN Alauddin Makassar,

**Prof. Dr. H. Arifuddin, M.Ag**  
NIP. 19691205 199303 1 001

## PERNYATAAN KEASLIAN SKRIPSI

Saya yang bertanda tangan di bawah ini:

Nama : Ririn Rahmadani Nurdin  
NIM : 60900111045  
Jurusan : Sistem Informasi  
Judul Skripsi : Analisis dan Perancangan Sistem Informasi Manajemen Keuangan Rumah Sakit Berbasis *Web* (Studi Kasus pada Rumah Sakit Umum Daerah Sawerigading Kota Palopo Provinsi Sulawesi Selatan)

Menyatakan dengan sebenarnya bahwa skripsi yang saya tulis ini benar merupakan hasil karya saya sendiri dan bukan merupakan pengambil alihan tulisan atau pikiran orang lain yang saya akui sebagai hasil tulisan atau pikiran sendiri.

Apabila dikemudian hari terbukti atau dapat dibuktikan bahwa skripsi ini hasil jiplakan, maka saya bersedia menerima sanksi atas perbuatan tersebut sesuai ketentuan yang berlaku.

Samata, 23 April 2016

**Penulis,**

**Ririn Rahmadani Nurdin**  
**NIM : 60900111045**

## KATA PENGANTAR



*Assalamu Alaikum Warahmatullahi Wabarakatuh.*

Alhamdulillah robbil ‘alamin, segala puji atas kehadiran Allah swt. yang telah memberikan rahmat dan taufik-Nya sehingga penulisan skripsi dengan judul “Analisis dan Perancangan Sistem Informasi Manajemen Keuangan Rumah Sakit Berbasis Web (Studi Kasus pada Rumah Sakit Umum Daerah Sawerigading Kota Palopo Provinsi Sulawesi Selatan)” dapat terselesaikan dengan baik. Skripsi ini disusun sebagai salah satu syarat dalam menyelesaikan program Strata Satu (S-1) UIN Alauddin Makassar, khususnya jurusan Sistem Informasi, Fakultas Sains dan Teknologi. Shalawat serta salam senantiasa tercurah kepada Rasulullah saw. , insan yang dapat membawa dunia ini kepada kehidupan yang lebih baik.

Selama penyusunan skripsi ini mendapat banyak bimbingan dan bantuan dan bimbingan dari berbagai pihak. Semoga Allah swt. melipat gandakan pahala atas amal dan ilmu yang bermanfaat yang telah diberikan. Oleh karena itu, ucapan terima kasih ditujukan kepada :

1. Kedua orang tua yang penulis cintai (Ayah Nurdin Haddade & Ibunda Hj. Rosmawati AR), *allâhummaghfirlî wa liwâlidayya warhamummâ kamâ rabbayânî shighîrâ*, yang selalu memberikan doanya dengan ikhlas, yang selalu memberikan nasihat, motivasi, mengajarkan arti hidup, yang telah menjadi *madrasah* untuk penulis, dan senantiasa mencurahkan kasih sayang,

cinta, dukungan moril maupun materil, demi kesuksesan penulis dalam proses akademik selama ini.

2. Bapak Prof. Dr. H. Musafir Pababbari, M. Si., Rektor Universitas Islam Negeri Alauddin Makassar.
3. Bapak Prof. Dr. H. Arifuddin, M,Ag., Dekan Fakultas Sains dan Teknologi Universitas Islam Negeri Alauddin Makassar.
4. Bapak Yusran Bobihu, S.Kom. M, Si., Ketua jurusan Sistem Informasi sekaligus sebagai pembimbing I, yang telah memberikan nasehat-nasehat selama berproses dibangku akademik perkuliahan sampai pada tips memilih judul, menggarap skripsi, serta bimbingan mengenai prosedur akademik di Universitas Islam Negeri Alauddin Makassar ini.
5. Bapak Faisal Rahman, S.T., MT. selaku pembimbing II, yang telah memberikan ilmu, berbagi pengalaman, motivasi dan bimbingan selama proses penyusunan skripsi ini.
6. Bapak Faisal, S.Kom., M.Kom., Nur Afif ST., MT., Dr. Supardin, M. Hi selaku penguji skripsi yang banyak memberikan koreksi yang membangun dalam pembuatan skripsi ini.
7. Ibu Mustikasari, S.Kom., M.Kom, Ibu Mega Orina Fitri, S.T., M.T., Bapak Dr. H. Kamaruddin Tone, M.M., dan semua dosen yang tidak bisa penulis sebut satu per satu yang telah memberikan ilmunya selama penulis menuntut ilmu di Sistem Informasi Universitas Islam Negeri Alauddin Makassar.
8. Nenek tercinta, Rossi Kuneng dan Hj. Haddiah, yang tidak henti-hentinya memberikan dukungan dan motivasi yang sangat besar.

9. Almarhum kakek tercinta Serma Purn. Ambo Upe, yang meninggalkan begitu banyak kenangan dan motivasi sewaktu masih hidup dan kakek tercinta, Haddade yang tetap memberikan dorongan yang kuat untuk penulis agar selalu tawakkal.
10. Almarhum Ayah angkat, Drs. H. Alimuddin, yang juga memberikan motivasi dan menjadi inspirasi yang besar kepada penulis semasa masih hidup.
11. Seluruh keluarga besar yang tidak bisa saya sebutkan satu per satu, terkhusus om dan tante yang penulis hormati (Bapak Peltu Rusli Cambong & Ibu Hasnawati AR) yang telah banyak memberikan nasehat, menjaga dan mendidik selama penulis hijrah ke Kota Makassar.
12. Kakak tercinta Henrik Arhadi Nurdin & Istrinya Nur'aeni Lathifah, S. Psi yang senantiasa menjadi motivasi bagi penulis untuk meraih cita.
13. Seluruh keluarga besar CV Tomalolo Cyber yang telah mengizinkan dan menerima dengan baik penulis untuk bertempat tinggal selama proses penelitian skripsi, terkhusus untuk kakanda Muhammad Arsyad Ambo Dalle, S. Kom selaku direktur CV Tomalolo Cyber, yang telah banyak memberikan motivasi belajar, menjadi mentor yang berkaitan dengan ilmu komputer dalam menyelesaikan skripsi ini.
14. Teman-teman angkatan dan seperjuangan 2011 Sistem Informasi dan Teknik Informatika yang tidak henti-hentinya memberikan dukungan dan candaannya, khususnya Andi Zuhaerini, Kurniati Asmar, Herawati Anandita Sari, Novria Ridha Laila Wonggo, Hijrah Azis dan Chaerana Sunusi, telah menjadi teman yang sudah seperti saudara bagi penulis.



15. Teman-teman KKN angkatan ke-50 desa Kanreapia Kec. Tombolo Pao dan teman-teman Duta Anti Rokok Universitas Islam Negeri Alauddin Makassar yang selalu memberikan nasehat dan semangat buat penulis.
16. Bapak Dr. H. Rusdi, M. Kes dan Ibu Aifah, SSTP., M. Si., serta para pegawai di Rumah Sakit Umum Daerah Sawerigading Kota Palopo yang telah menerima penulis dengan penuh perhatian selama penulis melakukan penelitian di Rumah Sakit Umum Daerah Sawerigading Kota Palopo.

Jika dalam penyusunan skripsi ini apabila terdapat kekurangan dibutuhkan saran dan kritik yang berguna dari pembaca agar dapat disampaikan melalui email penulis [ririnrahmadani27@gmail.com](mailto:ririnrahmadani27@gmail.com). Akhir kata semoga skripsi ini dapat memberikan sedikit wacana dan bermanfaat bagi kita semua.

*Wassalamu alaikum wr wb.*

Samata, 23 April 2016  
Penulis,

**Ririn Rahmadani Nurdin**  
**NIM : 60900111045**

## DAFTAR ISI

<b>HALAMAN JUDUL .....</b>	<b>i</b>
<b>ABSTRAK .....</b>	<b>ii</b>
<b>PERSETUJUAN PEMBIMBING.....</b>	<b>iii</b>
<b>PENGESAHAN SKRIPSI.....</b>	<b>iv</b>
<b>PERNYATAAN KEASLIAN SKRIPSI.....</b>	<b>v</b>
<b>KATA PENGANTAR.....</b>	<b>vi</b>
<b>DAFTAR ISI.....</b>	<b>x</b>
<b>DAFTAR GAMBAR.....</b>	<b>xiv</b>
<b>DAFTAR TABEL.....</b>	<b>xvi</b>
<b>BAB I PENDAHULUAN.....</b>	<b>1</b>
<i>A. Latar Belakang Masalah .....</i>	<i>1</i>
<i>B. Rumusan Masalah .....</i>	<i>8</i>
<i>C. Fokus Penelitian dan Deskripsi Fokus.....</i>	<i>8</i>
1. Fokus Penelitian .....	8
2. Deskripsi Fokus .....	9
<i>D. Kajian Pustaka .....</i>	<i>10</i>
<i>E. Tujuan dan Kegunaan Penelitian.....</i>	<i>12</i>
1. Tujuan Penelitian.....	12
2. Kegunaan Penelitian.....	12

<b>BAB II TINJAUAN TEORETIS .....</b>	<b>14</b>
A. <i>Deksripsi Sistem Informasi</i> .....	14
1. Pengertian Sistem .....	14
2. Pengertian Informasi.....	15
3. Pengertian Sistem Informasi.....	15
B. <i>Pengertian Sistem Informasi Manajemen</i> .....	16
C. <i>Konsep Manajemen Keuangan</i> .....	18
D. <i>Web Based Application</i> .....	19
E. <i>Rumah Sakit</i> .....	21
F. <i>Personal Home Page (PHP)</i> .....	22
1. Definisi PHP .....	22
2. Kelebihan PHP .....	23
3. Kekurangan PHP .....	24
G. <i>Hyper Text Markup Language (HTML)</i> .....	25
H. <i>Incremental Model</i> .....	25
I. <i>Entity Relationship Diagram (ERD)</i> .....	29
J. <i>Data Flow Diagram (DFD)</i> .....	31
K. <i>Flowchart</i> .....	32
L. <i>MySQL</i> .....	36
<b>BAB III METODOLOGI PENELITIAN .....</b>	<b>37</b>
A. <i>Jenis dan Lokasi Penelitian</i> .....	37
B. <i>Pendekatan Penelitian</i> .....	37
C. <i>Sumber Data</i> .....	37

<i>D. Metode Pengumpulan Data</i> .....	38
1. Studi Pustaka .....	38
2. Observasi .....	38
3. Wawancara .....	39
4. Kuisisioner .....	41
<i>E. Instrumen Penelitian</i> .....	41
<i>F. Teknik Pengolahan dan Analisis Data</i> .....	42
1. Pengolahan Data .....	42
2. Analisis Data.....	42
<i>G. Metode Perancangan Aplikasi</i> .....	43
<i>H. Teknik Pengujian</i> .....	45
<b>BAB IV ANALISIS DAN PERANCANGAN SISTEM</b> .....	<b>47</b>
<i>A. Sekilas Tentang Rumah Sakit Umum Daerah Sawerigading Palopo</i> .....	47
1. Sejarah Rumah Sakit Umum Daerah Sawerigading.....	47
2. Visi dan Misi .....	48
3. Struktur Organisasi .....	49
<i>B. Tahapan Perancangan Incremental</i> .....	50
1. <i>Communication</i> .....	50
2. <i>Planning</i> .....	57
3. <i>Modeling</i> .....	58
4. <i>Construction</i> .....	79
5. <i>Deployment</i> .....	79

<b>BAB V IMPLEMENTASI DAN PENGUJIAN SISTEM.....</b>	<b>80</b>
<i>A. Implementasi Sistem .....</i>	80
1. <i>Implementasi Antarmuka (Interface).....</i>	80
<i>B. Pengujian Sistem .....</i>	93
<b>BAB VI PENUTUP .....</b>	<b>101</b>
<i>A. Kesimpulan.....</i>	101
<i>B. Saran .....</i>	102
<b>DAFTAR PUSTAKA .....</b>	<b>103</b>
<b>LAMPIRAN.....</b>	<b>106</b>
<b>Lampiran 1 Daftar Pertanyaan Wawancara.....</b>	<b>106</b>
<b>Lampiran 2 Daftar Responden .....</b>	<b>108</b>
<b>Lampiran 3 Dokumentasi Penelitian.....</b>	<b>109</b>

## DAFTAR GAMBAR

Gambar II.1 Desain Permodelan <i>Incremental</i> .....	26
Gambar III. 1 Desain Kerangka Berfikir Perancangan Sistem Informasi Manajemen Keuangan Rumah Sakit Berbasis Web ( <i>Incremental Model</i> )....	43
Gambar III. 2 Desain Kerangka Berfikir Perancangan Sistem Informasi Manajemen Keuangan Rumah Sakit Berbasis Web ( <i>Incremental Model</i> ) ....	43
Gambar IV. 1 Struktur Organisasi RSUD Sawerigading Kota Palopo.....	49
Gambar IV. 2 <i>Flowchart</i> Penerimaan Kas Sistem Yang Berjalan.....	54
Gambar IV. 3 Perancangan Sistem yang Diusulkan .....	56
Gambar IV. 4 Diagram Berjenjang Sistem Informasi Manajemen keuangan .....	65
Gambar IV. 5 Diagram Konteks Sistem Informasi Manajemen keuangan.....	66
Gambar IV. 6 Diagram <i>Level 1</i> Sistem Informasi Manajemen keuangan .....	67
Gambar IV. 7 Diagram <i>Level 2</i> Proses 1.1.....	69
Gambar IV. 8 Diagram <i>Level 2</i> Proses 2.1.....	70
Gambar IV. 9 Diagram <i>Level 2</i> Proses 3.1.....	70
Gambar IV. 10 Diagram <i>Level 2</i> Proses 4.1.....	71
Gambar IV. 11 Diagram <i>Level 2</i> Proses 5.1.....	71
Gambar IV. 12 Diagram <i>Level 2</i> Proses 7.1.....	72
Gambar IV. 13 <i>ER Diagram</i> .....	72
Gambar IV. 14 <i>Logical Record Model (LRS)</i> .....	73
Gambar IV. 15 <i>Layout Home</i> .....	76
Gambar IV. 16 <i>Layout User</i> .....	76

Gambar IV. 17 <i>Layout</i> Akun.....	77
Gambar IV. 18 <i>Layout</i> Tambah Akun.....	77
Gambar IV. 19 <i>Layout</i> Jurnal Transaksi .....	78
Gambar IV. 20 <i>Layout</i> Buku Besar .....	78
Gambar V. 1 Antarmuka Menu <i>Login</i> .....	81
Gambar V. 2 Antarmuka Menu Utama .....	82
Gambar V. 3 Antarmuka Menu <i>User</i> .....	83
Gambar V. 4 Antarmuka Tambah <i>User</i> .....	84
Gambar V. 5 Antarmuka Menu Akun.....	85
Gambar V. 6 Antarmuka Tambah Akun .....	86
Gambar V. 7 Antarmuka Jurnal Transaksi.....	87
Gambar V. 8 Antarmuka Buku Besar .....	88
Gambar V. 9 Antarmuka Neraca Saldo.....	89
Gambar V. 10 Antarmuka Neraca.....	90
Gambar V. 11 Antarmuka Laporan Jurnal Transaksi .....	91
Gambar V. 12 Antarmuka Laporan Laba Rugi .....	92
Gambar Lampiran 1 Presentasi SIM KEU RS.....	109
Gambar Lampiran 2 Presentasi SIM KEU RS.....	109
Gambar Lampiran 3 Presentasi SIM KEU RS.....	110
Gambar Lampiran 4 Presentasi SIM KEU RS.....	110

## DAFTAR TABEL

Tabel II.1 Simbol <i>Entity Relationship Diagram</i> .....	30
Tabel II.2 Simbol <i>Flowmap</i> .....	34
Tabel II.3 Simbol <i>Program Flowchart</i> .....	35
Tabel IV. 1 Jadwal Kegiatan Perancangan SIMKEU .....	57
Tabel IV. 2 Tabel Akun .....	74
Tabel IV. 3 Tabel Jurnal Detail.....	74
Tabel IV. 4 Tabel Jurnal Header .....	74
Tabel IV. 5 Tabel Temp Jurnal Detail .....	75
Tabel IV. 6 Tabel Temp Jurnal Header.....	75
Tabel IV. 7 Tabel <i>User</i> .....	75
Tabel V. 1 Hasil Pengujian Sistem Informasi Manajemen Keuangan Berbasis <i>Web</i> .....	93
Tabel V. 2 Hasil Pengujian Menggunakan Angket.....	98



## **BAB I**

### **PENDAHULUAN**

#### ***A. Latar Belakang Masalah***

Era globalisasi seperti saat ini menyebabkan perkembangan diberbagai bidang. Salah satunya bidang teknologi informasi dan komunikasi yang telah berkembang pesat. Perkembangannya telah mempengaruhi berbagai aspek kehidupan masyarakat pada umumnya. Perilaku dan aktivitas masyarakat banyak tergantung kepada teknologi informasi dan komunikasi. Masyarakat sebagai penikmat *trend* teknologi memenuhi kebutuhannya salah satunya dengan menciptakan program-program atau *software* sebagai aplikasi penunjang kinerja manusia.

Efektivitas dan efesiensi adalah hal yang menjadi pertimbangan seseorang untuk memanfaatkan teknologi informasi. Pemanfaatan teknologi informasi dapat diterapkan diberbagai instansi atau bidang. Persaingan bisnis yang semakin ketat atau tuntutan peningkatan efektifnya kualitas kerja, mutu pelayanan serta ketepatan data yang mendorong banyak instansi memanfaatkan teknologi informasi. Contohnya adalah instansi yang bergerak di bidang pelayanan medis seperti rumah sakit. Sehingga, teknologi informasi dapat diterapkan sebagai solusi. Seperti halnya, penerapan sistem informasi manajemen keuangan.

Sistem infomasi manajemen keuangan telah digunakan dalam bisnis selama seratus tahun yang lalu atau lebih. Contohnya pada mesin *bookkeeping*

*keydriven*. Aplikasi mesin ini digunakan dalam pemrosesan data *accounting* dan tidak ditujukan untuk memenuhi kebutuhan informasi manajer bahkan untuk pimpinan keuangan. Sehingga, pada pertengahan tahun 1960-an, seiring dengan perkembangan komputerisasi, sistem informasi keuangan dikembangkan dan ia tidak hanya digunakan untuk menangani tugas *accounting* dasar saja. Namun, informasi keuangan sudah dapat ditujukan ke pimpinan keuangan dengan sistem pencatatan manual. Sistem informasi manajemen keuangan adalah sistem informasi yang dirancang untuk menyediakan dan mengontrol informasi mengenai semua arus keuangan pada sebuah instansi.

Adapun ayat yang mengatur tentang pentingnya mencatat dan mengelolah keuangan dijelaskan dalam QS Al-Baqarah/2 : 282, yang berbunyi:

يٰۤاَيُّهَا الَّذِيْنَ ءَامَنُوْاۤ اِذَا تَدٰۤاَيْتُمْ بِدِيْنٍ اِلَىٰٓ اٰجَلٍ مُّسَمًّى فَاَكْتُبُوْهُۥ وَلْيَكْتُب بَيْنَكُمْ كَاتِبٌ  
بِالْعَدْلِ وَلَا يَأْب كَاتِبٌ اَنْ يَّكْتُبَ كَمَا عَلَّمَهُ اللّٰهُۥ فَلْيَكْتُبْ وَلْيَمْلِكِ الَّذِي عَلَيْهِ الْحَقُّ  
وَلْيَتَّقِ اللّٰهَ رَبَّهُۥ وَلَا يَبْخَسَ مِنْهُ شَيْۤءًا

Terjemahnya :

“Hai orang-orang yang beriman, apabila kamu bermu'amalah tidak secara tunai untuk waktu yang ditentukan, hendaklah kamu menuliskannya. Dan hendaklah seorang penulis di antara kamu menuliskannya dengan benar. Dan janganlah penulis enggan menuliskannya sebagaimana Allah mengajarkannya, maka hendaklah ia menulis”. (Kementrian Agama RI, Al-Qur'an dan Terjemahannya: 41)

Perintah ayat tersebut secara redaksional ditunjukkan kepada orang-orang beriman, tetapi yang dimaksud adalah orang-orang yang melakukan transaksi mu'amalah, bahkan yang lebih khusus adalah yang berhutang. Ini agar yang memberi piutang merasa lebih tenang dengan penulisan itu, karena menulisnya adalah perintah atau tuntunan yang sangat dianjurkan. Ketika turunnya ayat ini,

perintah tersebut awalnya sangat sulit dilaksanakan oleh kaum muslimin, karena kepandaian tulis menulis ketika itu sangat langka. Namun demikian, ayat ini mengisyaratkan perlunya belajar tulis menulis, karena dalam hidup ini setiap orang mengalami pinjam dan meminjamkan.

Selanjutnya Allah swt. menegaskan: “*Dan hendaklah seorang penulis di antara kamu menuliskannya dengan benar.*” Yakni dengan benar, tidak menyalahi ketentuan Allah dan perundangan yang berlaku dalam masyarakat. Tidak juga merugikan salah satu pihak yang bermu’amalah.

Mengenai ayat ini, Ibnu Abbas Rahimahullah di dalam kitab Ahkam-nya menyatakan: “Ayat ini adalah ayat yang agung dalam mu’amalah yang menerangkan beberapa point tentang yang halal dan haram. Ayat ini menjadi dasar dari semua permasalahan jual beli dan hal yang menyangkut cabang (fikih)” (Abu Bakar, 2013:247). Selain itu, menurut Ibnu Katsir Rahimahullah, ini merupakan petunjuk dariNya untuk hambaNya yang mukmin. Jika mereka bermu’amalah dengan transaksi non tunai, hendaklah ditulis, agar lebih terjaga jumlahnya dan waktunya dan lebih menguatkan saksi. Dan di ayat lain, Allah Subhanahu wa Ta’ala telah mengingatkan salah satu ayat: “Hal itu lebih adil di sisi Allah swt. dan memperkuat persaksian dan agar tidak mendatangkan keraguan”. (Isawi, 2009:316)

Dengan demikian, dibutuhkan tiga kriteria bagi penulis, yaitu kemampuan menulis, pengetahuan tentang aturan serta tatacara menulis perjanjian, dan kejujuran (Ar-Rifa’i, 1999:462). Sehingga, ayat tersebut menggambarkan pentingnya pencatatan dalam seluruh transaksi (mu’amalah)

yang terjadi sesuai dengan konsep kebenaran, keadilan, dan pertanggungjawaban terhadap transaksi yang dilakukan agar transaksi lebih jelas, tidak keliru dan dapat dipertanggungjawabkan.

Sistem Informasi Manajemen Keuangan merupakan bagian dari Sistem Informasi Manajemen (SIM) yang digunakan untuk memecahkan masalah-masalah keuangan instansi. Secara umum, sistem informasi manajemen keuangan memiliki sistem pemasukan yang terdiri dari subsistem data *processing* didukung oleh *internal* audit subsistem yang menyediakan data dan informasi *internal*. Untuk perusahaan besar biasanya memiliki *staff internal auditors* yang bertanggungjawab terhadap perawatan integritas sistem keuangan instansi contohnya pada rumah sakit.

Rumah sakit adalah suatu institusi pelayanan kesehatan yang kompleks, padat profesi dan padat modal. Kompleksitas ini muncul karena pelayanan rumah sakit menyangkut berbagai fungsi pelayanan, pendidikan dan penelitian serta mencakup berbagai tindakan maupun disiplin medis. Agar rumah sakit mampu melaksanakan fungsi yang demikian kompleks, rumah sakit harus memiliki sumber daya manusia yang profesional baik di bidang teknis medis maupun administrasi kesehatan.

Rumah sakit sebagai salah satu instansi kesehatan berupaya untuk lebih meningkatkan kualitas dalam segala aspek. Rumah sakit sebagai salah satu institusi pelayanan umum membutuhkan keberadaan suatu sistem informasi yang akurat dan andal, serta cukup memadai untuk meningkatkan pelayanannya kepada para pasien serta lingkungan yang terkait lainnya. Dengan lingkup pelayanan yang

begitu luas, tentunya banyak sekali permasalahan kompleks yang terjadi dalam proses pelayanan di rumah sakit. Banyaknya variabel di rumah sakit turut menentukan kecepatan arus informasi yang dibutuhkan oleh pengguna dan lingkungan rumah sakit. Misalnya, meningkatkan performa pelayanan terhadap pasien serta pencatatan administrasi keuangan yang akurat. Sehingga, penggunaan teknologi informasi merupakan salah satu solusi terbaik untuk mengatasi masalah tersebut.

Rumah Sakit Umum Daerah Sawerigading Kota Palopo tidak lepas dari permasalahan tersebut. Peningkatan kualitas dalam aspek manajemen keuangan sangat penting dilakukan. Hal ini bertujuan memberikan layanan informasi yang cepat, tepat, akurat dan efisien khususnya dalam manajemen keuangan. Sebagai salah satu instansi yang bergerak dibidang kesehatan dalam melayani masyarakat luas permasalahan keuangan yang dialami pun sangat kompleks. Hal ini tentu saja memerlukan sistem pengolahan manajemen keuangan yang membutuhkan kecepatan dalam memproses data menjadi sebuah informasi.

Rumah Sakit Umum Daerah Sawerigading Kota Palopo telah menggunakan komputer pada manajemen keuangannya sejak rumah sakit berdiri, hanya saja penggunaan komputer tersebut terbatas pada pembuatan laporan, sedangkan penanganan proses dilakukan dengan cara manual. Hal ini menunjukkan bahwa Rumah Sakit Umum Daerah Sawerigading Kota Palopo belum mengoperasikan komputer secara optimal. Rumah Sakit Umum Daerah Sawerigading Kota Palopo mengoperasikan komputer tidak lebih dari mesin ketik

dan alat untuk menghitung, bukan sebagai alat bantu dalam pengambilan keputusan.

Pencatatan transaksi yang dilakukan secara manual, sering terjadi kesalahan pencatatan ataupun perhitungan. Koreksi untuk kesalahan pencatatan mengalami kesulitan karena tidak adanya bukti transaksi yang mendukung. Hal tersebut dikarenakan kurangnya keamanan terhadap bukti transaksi berupa nota yang rawan rusak ataupun hilang yang dapat menyebabkan terjadinya kecurangan dalam proses pelaporan keuangan seperti nota yang hilang atau rusak tidak lagi di catat pada jurnal transaksi, sehingga laporan keuangan menjadi tidak akurat. Dalam QS Al-mutaffifin/83: 1-4, Allah swt. berfirman :

وَيْلٌ لِّلْمُطَفِّفِينَ ﴿١﴾ الَّذِينَ إِذَا أَكْتَالُوا عَلَى النَّاسِ يَسْتَوْفُونَ ﴿٢﴾ وَإِذَا كَالُوهُمْ أَوْ وَزَنُوهُمْ يُخْسِرُونَ ﴿٣﴾  
أَلَا يَظُنُّ أُولَٰئِكَ أَنَّهُمْ مَبْعُوثُونَ ﴿٤﴾

Terjemahnya :

*“Celakalah bagi orang-orang yang berbuat curang. (yaitu) orang-orang yang apabila menerima takaran dari orang lain mereka minta dicukupkan dan apabila mereka menakar atau menimbang (untuk orang lain), mereka mengurangi. Tidakkah mereka itu mengira, bahwa sesungguhnya mereka akan dibangkitkan. ”(Kementrian Agama RI, Al-Qur’an dan Terjemahannya: 495).*

Ungkapan yang bermakna ‘celaka’ dalam pengertian akan mendapatkan balasan dari Allah swt. berupa azab di dunia dan mungkin juga (azab) di akherat, atau azab kedua-duanya (di dunia maupun di akherat). Bagi siapa pun, baik perseorangan maupun kelompok, yang melakukan kecurangan dalam bentuk apa pun. Kecurangan tersebut jelas merupakan satu bentuk praktik *sariqah* (pencurian) terhadap milik orang lain dan tidak mau bersikap adil dengan sesama.

Dengan demikian, bila mengambil milik orang lain melalui takaran dan timbangan yang curang walaupun sedikit saja berakibat ancaman doa celaka dan tentu ancaman akan lebih besar bagi siapa saja yang merampas harta dan kekayaan orang lain dalam jumlah yang lebih banyak.

Tentang bahaya kecurangan, Syaikh ‘Athiyyah Salim mengatakan, “Diawalnya pembukaan surat ini dengan doa celaka bagi para pelaku tindakan curang dalam takaran dan timbangan itu menandakan betapa bahayanya perilaku buruk ini. Dan memang betul, hal itu merupakan perbuatan berbahaya karena timbangan dan takaran menjadi tumpuan roda perekonomian dunia dan asas dalam transaksi. Jika ada kecurangan di dalamnya, maka akan menimbulkan *khalâl* (kekisruhan) dalam perekonomian, dan pada gilirannya akan mengakibatkan *ikhtilâl* (kegoncangan) hubungan transaksi. Ini salah satu bentuk kerusakan yang besar.”(Salim, 2007:91). Sehingga, ayat tersebut memerintahkan untuk tidak berbuat curang dalam proses transaksi. Proses transaksi harus dilakukan secara adil, benar, jujur, teliti serta dapat dipertanggungjawabkan.

Rumah Sakit Umum Daerah Sawerigading Kota Palopo banyak melakukan pencatatan dan pemrosesan transaksi akuntansi dalam setiap hari, sehingga sangat memungkinkan terjadinya salah hitung atau salah tulis dan membutuhkan waktu yang relatif lama jika dilakukan dengan cara manual. Berdasarkan latar belakang tersebut, dilakukanlah penelitian dengan menganalisis dan merancang sebuah sistem informasi untuk Rumah Sakit Umum Daerah Kota Palopo dengan judul “Analisis dan Perancangan Sistem Informasi Manajemen

Keuangan Rumah Sakit Berbasis Web (Studi Kasus pada Rumah Sakit Umum Daerah Sawerigading Kota Palopo Provinsi Sulawesi Selatan)”.

### ***B. Rumusan Masalah***

Dengan mengacu pada latar belakang tersebut maka dalam penelitian ini akan mengidentifikasi masalah : Bagaimana menganalisis dan merancang sebuah sistem informasi manajemen keuangan rumah sakit berbasis *web* (studi kasus pada Rumah Sakit Umum Daerah Sawerigading Kota Palopo Provinsi Sulawesi Selatan) yang dapat memudahkan pimpinan keuangan dalam meningkatkan kualitas serta mendukung efisiensi dan efektivitas penyusunan dan pelaporan keuangan agar akurat, tepat waktu dan dapat dipertanggungjawabkan?

### ***C. Fokus Penelitian dan Deskripsi Fokus***

#### **1. Fokus Penelitian**

Masalah-masalah yang telah berhasil diidentifikasi selanjutnya akan dibatasi pada masalah-masalah pokok saja. Masalah yang menjadi fokus perhatian dalam penyusunan tugas akhir ini adalah sebagai berikut:

- a. Perancangan sistem informasi manajemen keuangan ini hanya dilakukan pada Rumah Sakit Umum Daerah Sawerigading Kota Palopo.
- b. Sistem informasi manajemen keuangan rumah sakit ini dirancang berbasis *web*.
- c. Metodologi analisis dan perancangan sistem yang digunakan pada penelitian ini adalah metode *incremental*.
- d. Perancangan sistem informasi manajemen keuangan rumah sakit ini tidak membahas perangkat keras dan keamanan jaringan yang digunakan.



- e. Menyajikan informasi mengenai neraca, neraca saldo, laporan jurnal transaksi, laporan laba rugi dan laporan arus kas.

## **2. Dekripsi Fokus**

Fokus penelitian yang telah berhasil diidentifikasi selanjutnya akan dijelaskan secara umum pada deksripsi fokus. Dekripsi fokus dalam penyusunan tugas akhir ini adalah sebagai berikut:

### **a. Analisis**

Analisis adalah penguraian suatu pokok atas berbagai bagiannya dan penelaahan bagian itu sendiri serta hubungan antar bagian untuk memperoleh pengertian yang tepat dan pemahaman arti keseluruhan. (Hasan, dkk., 2005:32)

### **b. Perancangan**

Susanto (2004:331) menjelaskan “Perancangan adalah spesifikasi umum dan terinci dari pemecahan masalah berbasis komputer yang telah dipilih selama tahap analisis”.

### **c. Sistem Informasi**

Sistem informasi adalah kumpulan elemen yang saling berhubungan satu sama lain yang membentuk satu kesatuan untuk mengintegrasikan data, memproses dan menyimpan serta mendistribusikan informasi untuk mendukung pembuatan keputusan dan pengawasan dalam organisasi. (Winarno, 2004:7)

### **d. Manajemen Keuangan**

Menurut Sutrisno (2003:3) “Manajemen Keuangan adalah sebagai semua aktivitas perusahaan yang berhubungan dengan usaha-usaha mendapatkan dana

perusahaan dengan biaya yang murah serta usaha untuk menggunakan dan mengalokasikan dana tersebut secara efisien”.

**e. Website**

*Website* sebenarnya juga dapat diartikan sebagai kumpulan halaman yang menampilkan informasi data teks, data gambar diam atau gerak, data animasi, suara, *video* dan atau gabungan dari semuanya, baik yang bersifat statis maupun dinamis yang membentuk satu rangkaian bangunan yang saling terkait dimana masing-masing dihubungkan dengan jaringan-jaringan halaman (*hyperlink*). (Dewanto, 2006:5)

**f. Rumah Sakit**

Pelayanan kesehatan di rumah sakit mengarah pada upaya penyembuhan (kuratif), pemulihan (rehabilitatif) yang dilaksanakan terpadu dengan upaya peningkatan (promotif) dan pencegahan (preventif). Sedangkan sasaran pelayanan bukan hanya individu pasien saja, namun dikembangkan mencakup keluarga pasien serta masyarakat. Dengan demikian pelayanan kesehatan di rumah sakit merupakan pelayanan kesehatan paripurna. (Depkes RI, 1987:11)

**D. Kajian Pustaka**

Beberapa penelitian mengenai sistem informasi manajemen yang telah diteliti dan dirancang sebelumnya antara lain :

Penelitian yang berjudul “Perancangan Sistem Informasi Rumah Sakit Sub sistem: Rawat Inap Dan Rawat Jalan (Studi Kasus: Rumah Sakit Budi Lestari, Bekasi)” telah diteliti oleh Wyrhardja (2008). Penelitian ini hanya terbatas pada pencatatan biaya dan pembuatan laporan terkait rawat inap dan

rawat jalan. Penelitian ini menggunakan metodologi studi pustaka, metode analisis, dan metode perancangan. Sedangkan, pada penelitian yang akan dirancang lebih mendukung sepenuhnya seluruh lalu lintas kegiatan manajemen keuangan pada Rumah Sakit Umum Daerah Sawerigading Kota Palopo dengan menggunakan metode analisis dan perancangan sistem *incremental model*.

Sistem serupa diteliti oleh Chairi (2011) melakukan penelitian dengan judul “Aplikasi Dekstop Sistem Manajemen Rumah Sakit Berbasis Web Dengan Adobe Air, Php dan Mysql”. Aplikasi *dekstop* sistem manajemen rumah sakit berbasis *web* ini adalah sebuah aplikasi sistem manajemen berbasis *web* yang di ubah menjadi aplikasi berbasis *dekstop* yang berisi mengenai informasi manajemen rumah sakit, sebagai media informasi dan dokumentasi untuk memperoleh informasi mengenai pasien. Yang membedakan antara sistem informasi yang akan dirancang dengan yang tersebut adalah perancangan penggunaan sistem berbasis *web* dalam pembangunan sistem. Sedangkan, pada penelitian tersebut sistem dikembangkan berbasis *desktop*.

Akbar (2013) melakukan penelitian skripsi yang berjudul “Sistem Informasi Manajemen Pada Rumah Sakit Khusus Paru Kota Palembang”. Sistem informasi ini bertujuan untuk mempermudah pihak rumah sakit paru-paru dalam penyampaian informasi mengenai rekam medik pasien secara cepat dan tepat. Penelitian ini dirancang dengan menggunakan metode iterasi dan dikembangkan berbasis *web intranet*.

Perbedaan mendasar dari penelitian tersebut dengan penelitian yang akan dilakukan adalah sistem informasi yang akan diteliti merupakan sistem informasi

manajemen keuangan yang membantu pengolahan laporan keuangan rumah sakit agar lebih akurat. Sedangkan, penelitian sebelumnya hanya bertujuan membantu kegiatan yang ada Pada Rumah Sakit Khusus Paru-paru membuat pengolahan informasi data pasien, rekam medik, dan penyampaian informasi mengenai data pasien yang meninggal tiap tahunnya beserta jenis penyakit paru-paru yang dideritanya.

### ***E. Tujuan dan Kegunaan Penelitian***

#### **1. Tujuan Penelitian**

Tujuan dari penelitian ini adalah menganalisis dan merancang sebuah sistem yaitu sistem informasi manajemen keuangan rumah sakit berbasis *web* (studi kasus pada Rumah Sakit Umum Daerah Sawerigading Kota Palopo Provinsi Sulawesi Selatan). Dengan harapan sistem ini mampu meningkatkan kualitas serta mendukung efisiensi dan efektivitas penyusunan dan pelaporan keuangan yang akurat, tepat waktu dan dapat dipertanggungjawabkan.

#### **2. Kegunaan Penelitian**

##### **a. Bagi Akademik**

Dapat memberikan suatu referensi yang berguna bagi dunia akademis khususnya dalam penelitian yang akan dilaksanakan oleh peneliti yang akan datang dalam hal analisis dan perancangan sistem informasi manajemen keuangan.

**b. Bagi Rumah Sakit Umum Daerah Sawerigading Kota Palopo**

Setelah sistem dirancang diharapkan dapat memberi manfaat kepada pengguna pada Rumah Sakit Umum Daerah Sawerigading Kota Palopo. Adapun manfaat yang dimaksud adalah sebagai berikut :

- 1) Mampu meningkatkan kualitas serta mendukung efisiensi dan efektivitas penyusunan dan pelaporan keuangan agar akurat, tepat waktu dan dapat dipertanggungjawabkan.
- 2) Mampu menunjang pengambilan keputusan oleh pimpinan keuangan secara cepat sebagai upaya mencapai peningkatan opini laporan keuangan.

**c. Bagi Penulis**

Menambah pengetahuan dan wawasan serta mengembangkan daya nalar dalam menganalisa dan merancang sistem informasi manajemen keuangan rumah sakit berbasis *web*.

## **BAB II**

### **TINJAUAN TEORETIS**

#### ***A. Deskripsi Sistem Informasi***

##### **1. Pengertian Sistem**

Sistem dapat didefinisikan sebagai suatu kesatuan yang terdiri dari dua atau lebih komponen atau subsistem yang berinteraksi untuk mencapai suatu tujuan. Suatu sistem adalah jaringan kerja dari prosedur-prosedur yang saling berhubungan, berkumpul bersama-sama untuk melakukan suatu kegiatan atau menyelesaikan suatu sasaran tertentu. Sistem juga merupakan kumpulan elemen-elemen yang saling terkait dan bekerja sama untuk memproses masukan (*input*) yang ditujukan kepada sistem tersebut dan mengolah (*process*) masukan tersebut sampai menghasilkan keluaran (*output*) yang diinginkan. (Kristanto, 2003:1). Selain itu, Sistem adalah suatu jaringan kerja dari prosedur-prosedur yang saling berhubungan, berkumpul bersama-sama untuk melakukan suatu kegiatan atau untuk menyelesaikan suatu sasaran yang tertentu. (Jogiyanto, 2005:1).

Istilah sistem secara umum dapat didefinisikan sebagai kumpulan hal atau elemen yang saling bekerja sama atau yang dihubungkan dengan cara-cara tertentu sehingga membentuk satu kesatuan untuk melaksanakan suatu fungsi guna mencapai suatu tujuan. Sistem mempunyai karakteristik atau sifat-sifat tertentu, yaitu: komponen sistem, batasan sistem, lingkungan luar sistem, penghubung sistem, masukan sistem, keluaran sistem, pengolahan sistem dan sasaran sistem. (Sutanta, 2009:5)

## 2. Pengertian Informasi

Informasi adalah data yang diolah menjadi bentuk yang lebih berguna dan lebih berarti bagi yang menerimanya. Sumber dari informasi adalah data. Data merupakan bentuk jamak dari bentuk tunggal datum atau data item. Data adalah kenyataan yang menggambarkan suatu kejadian-kejadian dan kesatuan nyata. (Jogiyanto,2005:11).

Informasi adalah data yang diolah menjadi bentuk yang berguna dan menjadi berarti bagi penerimanya. Kegunaan informasi adalah untuk mengurangi ketidakpastian didalam proses pengambilan keputusan tentang suatu keadaan. Suatu informasi dikatakan bernilai bila manfaatnya lebih efektif dibandingkan dengan biaya untuk mendapatkan informasi tersebut. Kualitas informasi sangat dipengaruhi atau ditentukan oleh beberapa hal yaitu: relevan (*relevancy*), akurat (*accurancy*), tepat waktu (*time liness*), ekonomis (*economy*), efisien (*efficiency*), ketersediaan (*availability*), dapat dipercaya (*reliability*), konsisten.(Sutanta, 2009:8)

## 3. Pengertian Sistem Informasi

Sistem informasi menurut Robert A. Leitch dan K. Roscoe Davis (Jogiyanto,2005:18) adalah suatu sistem di dalam suatu organisasi yang mempertemukan kebutuhan pengolahan transaksi harian, mendukung operasi, bersifat manajerial dan kegiatan strategi dari suatu organisasi dan menyediakan pihak luar tertentu dengan laporan-laporan yang diperlukan.

Sistem informasi merupakan suatu perkumpulan data yang terorganisasi beserta tatacara penggunaannya yang mencangkup lebih jauh dari pada sekedar

penyajian. Istilah tersebut menyiratkan suatu maksud yang ingin dicapai dengan jalan memilih dan mengatur data serta menyusun tatacara penggunaannya. Keberhasilan suatu sistem informasi yang diukur berdasarkan maksud pembuatannya tergantung pada tiga faktor utama, yaitu: keserasian dan mutu data, pengorganisasian data, dan tata cara penggunaannya untuk memenuhi permintaan penggunaan tertentu, maka struktur dan cara kerja sistem informasi berbeda-beda bergantung pada macam keperluan atau macam permintaan yang harus dipenuhi. Suatu persamaan yang menonjol ialah suatu sistem informasi menggabungkan berbagai ragam data yang dikumpulkan dari berbagai sumber. Untuk dapat menggabungkan data yang berasal dari berbagai sumber suatu sistem alih rupa (*transformation*) data sehingga jadi tergabungkan (*compatible*). Berapa pun ukurannya dan apapun ruang lingkungannya suatu sistem informasi perlu memiliki ketergabungan (*compatibility*) data yang disimpannya. (Al Fatta, 2009:9)

### **B. Pengertian Sistem Informasi Manajemen**

Sistem informasi manajemen dibentuk oleh tiga kata, yaitu sistem, informasi dan manajemen. Menurut Kadir (2003:54) sistem adalah sekumpulan elemen yang saling terkait atau terpadu yang dimaksudkan untuk mencapai suatu tujuan. Informasi sebagai “hasil pengelolaan data yang memberikan arti dan manfaat”. Manajemen didefinisikan oleh Nugroho (2007:58) sebagai “suatu tim yang disusun dalam organisasi untuk mencapai tujuan dan sasaran yang hendak dicapai oleh suatu organisasi”. Sistem Informasi Manajemen adalah : “Sistem yang digunakan untuk menyajikan informasi untuk mendukung operasi,



manajemen dan pengambilan keputusan dalam sebuah organisasi”. (Kadir, 2003:56)

Beberapa manfaat atau fungsi sistem informasi antara lain adalah sebagai berikut:

1. Meningkatkan aksesibilitas data yang tersaji secara tepat waktu dan akurat bagi para user, tanpa mengharuskan adanya prantara sistem informasi.
2. Menjamin tersedianya kualitas dan keterampilan dalam memanfaatkan sistem informasi secara kritis.
3. Mengembangkan proses perencanaan yang efektif.
4. Mengidentifikasi kebutuhan-kebutuhan akan keterampilan pendukung sistem informasi.
5. Menetapkan investasi yang akan diarahkan pada sistem informasi.
6. Mengantisipasi dan memahami konsekuensi-konsekuensi ekonomis dari sistem informasi dan teknologi baru.
7. Memperbaiki produktivitas dalam aplikasi pengembangan dan pemeliharaan sistem.
8. Organisasi menggunakan sistem informasi untuk mengolah transaksi-transaksi, mengurangi biaya dan menghasilkan pendapatan sebagai salah satu produk atau pelayanan mereka.
9. Bank menggunakan sistem informasi untuk mengolah cek-cek nasabah dan membuat berbagai laporan rekening koran dan transaksi yang terjadi.

### ***C. Konsep Manajemen Keuangan***

Manajemen Keuangan merupakan salah satu bagian utama dari ilmu manajemen. Pengertian Manajemen Keuangan adalah semua aktivitas entitas bisnis (organisasi) dalam kerangka penggunaan serta pengalokasian dana entitas bisnis (perusahaan) dengan efisien. Pengertian ini mengalami berbagai perkembangan berawal dari pengertian yang hanya sekedar mengutamakan kegiatan mendapatkan/memperoleh dana saja hingga mencakup kegiatan mendapatkan, penggunaan dana hingga pengelolaan atas aset (aktiva). (Husein, 2002:16).

Manajemen keuangan bertujuan memaksimalkan nilai dari perusahaan. manajemen harus bisa menekan perputaran uang yang bisa menghindarkan dari aktivitas yang tidak diinginkan. Tujuan utama dari suatu perusahaan adalah untuk memaksimalkan atau menambah kesejahteraan para pemilik perusahaan. saham yang beredar adalah bukti kepemilikan, kesejahteraan para pemilik direfleksikan dari harga pasar perusahaan itu, harga perusahaan tersebut adalah buah dari keputusan manajemen mengenai keputusan untuk investasi, keputusan dalam pendanaan serta aktivitasnya dalam manage aktiva, keputusan keputusan tersebut akan berdampak pada harga saham para pemilik perusahaan. Manajemen keuangan memiliki tiga kegiatan yang utama yaitu :

1. Perolehan Dana, merupakan aktivitas yang bertujuan untuk memperoleh sumber dana, entah itu berasal dari internal perusahaan ataupun bersumber dari eksternal perusahaan.

2. Penggunaan Dana, suatu aktivitas menggunakan atau menginvestasikan dana yang ada pada berbagai bentuk aset.
3. Pengelolaan Aset (Aktiva), aktivitas ini adalah kegiatan yang dilakukan setelah dana telah didapat dan telah diinvestasikan atau dialokasikan kedalam bentuk aset (atkiva), dana harus dikelola secara efektif dan efisien.

#### **D. *Web Based Application***

*Web based application* adalah suatu aplikasi yang dapat berjalan dengan menggunakan basis teknologi *web* atau *browser*. Aplikasi ini dapat diakses dimana saja asalkan ada koneksi *internet* yang mendukung, tanpa perlu melakukan penginstallan di komputer masing-masing seperti pada aplikasi *desktop*, cukup dengan membuka *browser* dan menuju tempat *server* aplikasi tersebut dipasang. Contohnya: *Google spreadsheet, Google Word Processor, web messenger, yahoo.com, meebo.com*, dan *game flash* yang dijalankan secara *online*, dan yang lain. (Nihayatul:2012)

Orang banyak mengenal *web* dengan istilah WWW (*world wide web*). *World Wide Web* adalah layanan *internet* yang paling populer saat ini *internet* mulai dikenal dan digunakan secara luas setelah adanya layanan WWW. WWW adalah halaman-halaman *website* yang dapat saling terkoneksi satu dengan lainnya (*hyperlink*) yang membentuk samudera belantara informasi. WWW berjalan dengan protokol *HyperText Transfer Protokol* (HTTP). Halaman *web* merupakan file teks murni (*plain text*) yang berisi *sintaks-sintaks* HTML yang dapat dibuka/ dilihat/ diterjemahkan dengan *internet browser* . *Sintaks* HTML mampu memuat

konten *text*, gambar, *audio*, *video* dan animasi. Aplikasi berbasis *web* telah diadopsi oleh perusahaan sebagai bagian dari strategi teknologi informasinya, karena beberapa alasan :

1. Akses informasi mudah,
2. Setup server lebih mudah,
3. Informasi mudah didistribusikan,
4. Bebas *platform*, informasi dapat di sajikan oleh *browser* web pada sistem operasi mana saja karena adanya standar dokumen berbagai tipe data dapat disajikan.

Perbandingan *web based application* dengan *desktop application* adalah sebagai berikut :

a. *Installation*

Aplikasi *web based* tidak memerlukan proses penginstalan *software* pada komputer *client*, instalasi cukup di *server* saja. Berbeda dengan aplikasi *desktop* yang harus di-*install* pada masing-masing komputer *client* yang ingin menggunakannya.

b. *Maintenance*

Aplikasi *web based* bersifat terpusat, jadi setiap perubahan kode program dilakukan di *server*. Aplikasi *desktop* bersifat terdistribusi. Jadi, setiap perubahan kode program harus didistribusikan juga disemua komputer *client*.

c. *Platform*

Aplikasi *web based* dapat dijalankan di sistem operasi mana pun. Tidak peduli apakah menggunakan *Linux* ataupun *Windows*. Aplikasi berbasis *web*

dapat dijalankan asalkan memiliki *browser* dan akses *internet*. Berbeda dengan aplikasi *desktop* yang mengharuskan aplikasi di-*install* dan dijalankan di sistem operasi tertentu.

d. *Performance*

Aplikasi *web based* dikarenakan hampir semua proses dikerjakan di *server* dan data dikirimkan melalui jaringan akan terasa relatif lebih lambat dibandingkan dengan aplikasi *desktop* yang prosesnya dikerjakan di komputer *client* sendiri.

e. *Availability*

Aplikasi *web based* dapat digunakan hanya dengan syarat ketersediaan *browser* dan akses *internet* praktis membuatnya bersifat *multi-platform* dapat diakses dari sistem operasi mana pun dan dari perangkat mana pun. Berbeda dengan aplikasi *desktop* yang syarat ketersediaannya adalah terinstallnya aplikasi tersebut di masing komputer *client*.

f. *Resource*

Aplikasi *web based* karena berjalan di *server*, berarti hanya dapat menggunakan sumber daya yang ada di komputer tersebut. Berbeda dengan aplikasi *desktop* yang lebih leluasa mengakses sumber daya yang ada di komputer *client*, sehingga aplikasi *desktop* memiliki nilai lebih untuk aplikasi yang melibatkan penggunaan *hardware* komputer.

## **E. Rumah Sakit**

Rumah sakit adalah suatu organisasi yang meliputi tenaga medis profesional yang terorganisir serta adanya sarana kedokteran yang permanen

dalam menyelenggarakan pelayanan kedokteran, asuhan keperawatan yang berkesinambungan, diagnosis serta pengobatan penyakit yang diderita oleh pasien. Rumah sakit juga diartikan sebagai tempat dimana orang sakit mencari dan menerima pelayanan kedokteran serta tempat dimana pendidikan klinik untuk mahasiswa kedokteran, perawat dan berbagai tenaga profesi kedokteran lainnya. (Asrul, 2003:4).

## **F. *Personal Home Page (PHP)***

### **1. Definisi PHP**

PHP adalah sebuah bahasa pemrograman yang didesain agar dapat disisipkan dengan mudah ke halaman HTML. PHP memberikan solusi sangat murah (karena gratis digunakan) dan dapat berjalan di berbagai jenis platform. Pada awalnya memang PHP berjalan di sistem UNIX dan variannya, namun kini dapat berjalan dengan lancar di lingkungan *system* operasi *Windows*. Suatu nilai tambah yang luar biasa karena proses pengembangan program berbasis *web* dapat dilakukan lintas sistem operasi.

Menurut (Firdaus, 2007:7), *Personal Home Page (PHP)* merupakan bahasa *web server side* yang bersifat *open source*. Bahasa PHP menyatu dengan *script* HTML yang sepenuhnya dijalankan pada server. PHP dibuat pada tahun 1994 oleh Rasmus Lerdorf. Tetapi kemudian, dikembangkan oleh orang lain dan setelah melalui tiga kali karya penulisan akhirnya PHP menjadi bahasa pemrograman *web*. PHP bersifat *open source*, sehingga *source code* dari PHP dapat digunakan, diganti atau diedit tanpa harus membayar atau dikenai biaya. Keunggulan PHP adalah selain sifatnya *open source* adalah *multi platform* selain

dapat dijalankan pada *platform* LINUX, PHP juga dapat dijalankan pada *platform windows* dengan menggunakan *software* PHP for *windows*, dengan *web server* IIS pada *Windows* 2000 ataupun PWS pada *Windows* 98.

Dengan luasnya cakupan sistem operasi yang mampu menjalankan PHP dan ditambah begitu lengkapnya *function* yang dimilikinya (tersedia lebih dari 400 *function* di PHP yang sangat berguna) tidak heran jika PHP semakin menjadi tren di kalangan *programmer web*. Penemu bahasa pemrograman ini adalah Rasmus Lerdorf, yang bermula dari keinginan sederhana Lerdorf untuk mempunyai alat bantu dalam memonitor pengunjung yang melihat situs *web* pribadinya. Inilah sebabnya pada awal pengembangannya, PHP merupakan singkatan dari *Personal Home Page tools*, sebelum akhirnya menjadi *Hypertext Preprocessor*.

PHP itu sendiri merupakan singkatan dari *Personal Home Page Tools* yang seiring perkembangannya menjadi akronim berulang PHP: *Hypertext Preprocessing. Script* ini akan membuat suatu aplikasi dapat diintegrasikan kedalam HTML sehingga suatu halaman HTML tidak lagi bersifat statis, namun menjadi bersifat dinamis. Sifat *server side* ini membuat pengerjaan *script* tersebut dikerjakan di *server* sedangkan yang dikirimkan kepada *browser* adalah hasil proses dari *script* tersebut yang sudah berbentuk HTML.

## **2. Kelebihan PHP**

Di antara maraknya pemrograman *server web* saat ini, adalah ASP yang berkembang menjadi ASP .NET, JSP, CFML, dan PHP. Jika dibandingkan

diantara 3 terbesar pemrograman *server web* tersebut. Terdapat kelebihan dari PHP itu sendiri, yaitu :

- a. PHP merupakan sebuah bahasa *script* yang tidak melakukan sebuah kompilasi dalam penggunaannya. Tidak seperti halnya bahasa pemrograman aplikasi seperti *Visual Basic* dan sebagainya.
- b. PHP dapat berjalan pada *web server* yang dirilis oleh *Microsoft*, seperti IIS atau PWS juga pada *Apache* yang bersifat *open source*.
- c. Karena sifatnya yang *open source*, maka perubahan dan perkembangan interpreter pada PHP lebih cepat dan mudah, karena banyak milis-milis dan *developer* yang siap membantu pengembangannya.
- d. Jika dilihat dari segi pemahaman, PHP memiliki referensi yang begitu banyak sehingga sangat mudah untuk dipahami.
- e. PHP dapat berjalan pada 3 *operating system*, yaitu: *Linux*, *Unix*, dan *Windows*, dan juga dapat dijalankan secara *runtime* pada saat *console*.

### **3. Kekurangan PHP**

Seperti pemrograman aplikasi atau web lainnya, PHP pun memiliki beberapa kelemahan, di antaranya :

- a. Tidak ideal untuk pengembangan skala besar.
- b. Tidak memiliki sistem pemrograman berorientasi objek yang sesungguhnya (sampai versi 4 ini). Namun pada versi PHP 5 sudah dilengkapi OOP yang sesungguhnya.



### **G. *Hyper Text Markup Language (HTML)***

*Hyper Text Markup Language (HTML)* adalah format data sederhana yang digunakan untuk membuat dokumen *hypertext* yang *portable* dari satu *platform* ke *platform* yang lain. Dokumen HTML adalah dokumen SGML dengan semantik yang sesuai untuk mewakili informasi dari berbagai domain. (Ridwan,2012:18)

HTML telah digunakan oleh *World Wide Web (WWW)* sejak tahun 1990. Sebelumnya, dokumentasi informasi pada HTML telah tersedia dan dimiliki oleh sejumlah sumber di *internet*. Kemudian, spesifikasi HTML bersama-sama dibangun dan meluncurkan satu set fitur yang secara kasar sesuai dengan kemampuan HTML yang digunakan secara umum sebelum Juni 1994.

HTML adalah aplikasi dari Standar ISO 8879:1986:

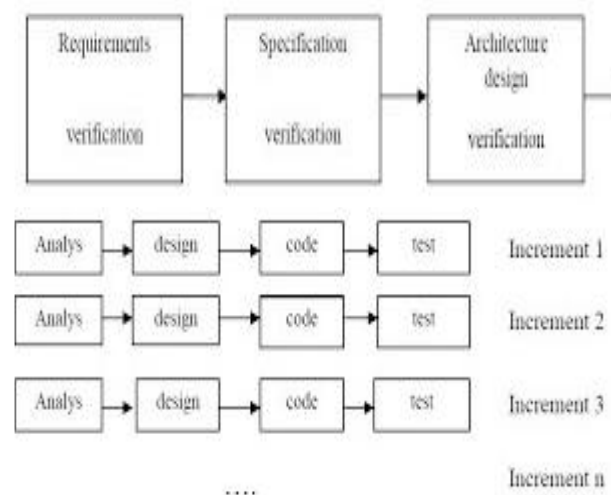
*“Information Processing Text and Office System; Standard Generalized Markup Language” (SGML).*

HTML *Document Type Definition (DTD)* adalah definisi resmi dari sintaks HTML dalam hal SGML. Spesifikasi ini juga mendefinisikan HTML sebagai *Internet Media Type (IMEDIA)* and *MIME Content Type (MIME)*, pendefinisian semantik dari sintaks HTML ini berguna pada cara penafsiran sintaks oleh *browser*.

### **H. *Incremental Model***

Ada banyak situasi dimana syarat awal sebuah *software* telah didefinisikan secara jelas, namun lingkungan pengembangannya secara umum tidak selalu bisa linier. Sebagai tambahan, bisa saja ada kebutuhan mendesak

untuk memberikan beberapa fungsi dari *software* kepada *user*, kemudian diperbaiki, dan dikembangkan dalam fungsi tersebut dalam pengembangan *software* selanjutnya. Dalam kasus ini, pengembang bisa memilih model proses yang didesain untuk memproduksi *software* adalah metode *incremental*. *Incremental model* adalah model pengembangan sistem pada *software engineering* berdasarkan *requirement software* yang dipecah menjadi beberapa fungsi atau bagian sehingga model pengembangannya secara bertahap. *Incremental* sebagai perbaikan dari model *waterfall* dan sebagai standar pendekatan *top-down*. Layaknya Model *Waterfall* (Pressman, 2010 : 41)



Gambar II.1 Desain Permodelan *Incremental*  
Sumber : Pressman, 2010

*Incremental* memiliki 5 tahapan, yaitu :

1. *Communication*

Bertemu dengan *user* untuk mendefinisikan tujuan-tujuan umum untuk pembuatan perangkat lunak. Komunikasi memiliki peranan yang sangat penting

pada tahapan ini, yaitu untuk mencatat syarat-syarat yang akan dipenuhi oleh pengembang untuk membuat suatu *software* yang diinginkan oleh *user*.

## 2. *Planning*

Membuat jadwal-jadwal yang akan digunakan sebagai acuan untuk membuat perangkat lunak. Jadwal yang dibuat ini harus dipatuhi oleh pengembang, sehingga tepat waktu dalam memberikan *software* kepada *user*.

## 3. *Modeling*

Membuat model, yakni dengan menganalisa dan mendesain *software* yang akan digunakan. Syarat-syarat *software* yang diinginkan oleh *user* akan dianalisa serta dibuat desainnya. Desain disini mencakup *Entity Relationship Diagram*, *Data Flow Diagram*, dan *Flowchart*. Tahap ini berfokus kepada pembuatan bagian *software* yang akan terlihat oleh *user* contohnya (*layout* antarmuka pengguna atau format gambaran *output*).

## 4. *Construction*

Membuat desain yang sudah direncanakan menjadi kode-kode program yang nantinya akan menjadi perangkat lunak. Disini, sudah memasuki tahap *coding*, yaitu membuat kode-kode program. *Software* yang akan jadi harus mengandung syarat-syarat *software* yang sudah disepakati oleh *user* dan pengembang. Setelah kode-kode program tersebut selesai akan dilakukan *testing*.

## 5. *Deployment*

*Software* yang sudah jadi kemudian dijalankan dan dievaluasi oleh *user*, yang memberikan umpan balik yang akan digunakan untuk pengembangan lebih

lanjut. Pada tahapan ini, peran *user* sangat penting karena akan menentukan pengembangan *software* kearah selanjutnya.

Tahapan-tahapan tersebut dilakukan secara berurutan. Setiap bagian yang sudah selesai dilakukan *testing*, dikirim ke *user* untuk langsung dapat digunakan. Pada *incremental model*, tiga tahapan awal harus diselesaikan terlebih dahulu sebelum sebelum tahap membangun tiap *increment*. Setelah daftar kebutuhan didapatkan dari *user*, tim spesifikasi membuat spesifikasi untuk modul pertama. Setelah spesifikasi pertama selesai, tim desain menindak lanjuti. Tim spesifikasi sebelumnya juga langsung membuat spesifikasi untuk model kedua, dan seterusnya. Jadi, tidak harus menunggu modul pertama selesai hingga dikirim ke *user*.

Beberapa kelebihan dari *incremental* antara lain :

- a. Merupakan model dengan manajemen yang sederhana.
- b. Pengguna tidak perlu menunggu sampai seluruh sistem dikirim untuk mengambil keuntungan dari sistem tersebut. *Increment* yang pertama sudah memenuhi persyaratan mereka yang paling kritis, sehingga perangkat lunak dapat segera digunakan.
- c. Resiko untuk kegagalan proyek secara keseluruhan lebih rendah. Walaupun masalah masih dapat ditemukan pada beberapa *increment*. Karena layanan dengan prioritas tertinggi diserahkan pertama dan *increment* berikutnya diintegrasikan dengannya, sangatlah penting bahwa layanan sistem yang paling penting mengalami pengujian yang ketat. Ini berarti bahwa pengguna akan memiliki kemungkinan kecil untuk

memenuhi kegagalan perangkat lunak pada *increment* sistem yang paling bawah.

- d. Nilai penggunaan dapat ditentukan pada setiap *increment* sehingga fungsionalitas sistem disediakan lebih awal.
- e. Memiliki risiko lebih rendah terhadap keseluruhan pengembangan sistem.
- f. Prioritas tertinggi pada pelayanan sistem adalah yang paling diuji

Kelemahan *incremental* adalah :

- a. Dapat menjadi *build and Fix Model*, karena kemampuannya untuk selalu mendapat perubahan selama proses rekayasa berlangsung.
- b. Harus *Open Architecture*.
- c. Mungkin terjadi kesulitan untuk memetakan kebutuhan pengguna ke dalam rencana spesifikasi masing-masing hasil *increment*.



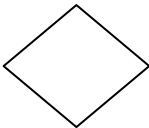
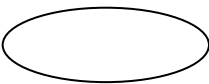

#### **I. *Entity Relationship Diagram (ERD)***


ERD adalah suatu model jaringan yang menggunakan susunan data yang disimpan dalam sistem secara abstrak. ERD berbeda dengan DFD yang merupakan suatu model jaringan fungsi yang akan dilaksanakan oleh sistem, sedangkan ERD merupakan model jaringan data yang menekankan pada struktur-struktur dan *relationship* data. (Ladjamuddin,2005:142). ERD digunakan untuk membuat model data yang dipakai dalam aplikasi, serta relasi antar data tersebut.

*Model entity relationship* diperkenalkan pertama kali oleh P.P. Chen pada tahun 1976. Model ini dirancang untuk menggambarkan persepsi dari pemakai dan berisi obyek-obyek dasar yang disebut entity dan hubungan antar entitas tersebut yang disebut *relationship*. Pada model ER ini semesta data yang ada

dalam dunia nyata ditransformasikan dengan memanfaatkan perangkat konseptual menjadi sebuah diagram, yaitu diagram ER (*Entity Relationship*) Diagram *Entity-Relationship* melengkapi penggambaran grafik dari struktur logika. Dengan kata lain Diagram E-R menggambarkan arti dari aspek data seperti bagaimana entitas, atribut dan *relationship* disajikan. Sebelum membuat Diagram E-R, tentunya kita harus memahami betul data yang diperlukan dan ruang lingkungannya. Di dalam pembuatan diagram E-R perlu diperhatikan penentuan sesuatu konsep apakah merupakan suatu *entity*, atribut atau *relationship*. Berikut ini merupakan simbol-simbol yang digunakan pada ERD :

Tabel II.1 Simbol *Entity Relationship Diagram*

Simbol	Nama Simbol	Keterangan
	<i>Entity</i>	Obyek yang dapat dibedakan dari lainnya yang dapat diwujudkan dalam basis data
	<i>Weak Entity</i>	Entitas yang keberadaannya sangat bergantung pada keberadaan entitas yang lainnya.
	<i>Relationship</i>	Hubungan antara dua jenis entitas dan direpresentasikan sebagai garis lurus yang menghubungkan dua entitas.
	<i>Atribut</i>	Atribut adalah segala sesuatu yang ingin diketahui dari suatu entity
	<i>Atribut Primary Key</i>	Kunci attribute yang unik yang membedakan antara record yang satu dengan record yang lain

Simbol	Nama Simbol	Keterangan
	<i>Atribut Multivalued</i>	Nilai dari suatu attribute yang mempunyai lebih dari satu

(Sumber : Marwan, 2007)

#### J. *Data Flow Diagram (DFD)*

Diagram alir data merupakan model dari sistem untuk menggambarkan pembagian sistem ke modul yang lebih kecil. Salah satu keuntungan menggunakan diagram alir data adalah memudahkan pemakai atau *user* yang kurang menguasai bidang komputer untuk mengerti sistem yang akan dikerjakan (Ladjamuddin, 2005 : 64). DFD dipakai untuk membuat model proses yang berjalan pada aplikasi, serta proses yang mengakses data.

Untuk memudahkan dalam membaca DFD, maka pengembangan DFD disusun berdasarkan tingkatan atau level dari atas ke bawah. Adapun tingkatan dalam DFD :

##### 1. Diagram Konteks

Diagram konteks adalah diagram yang terdiri dari suatu proses dan menggambarkan ruang lingkup suatu sistem. Diagram konteks merupakan level tertinggi dari DFD yang menggambarkan seluruh input ke sistem ataupun output ke sistem. Diagram konteks akan memberi gambaran tentang keseluruhan sistem. Sistem dibatasi oleh *boundary* (dapat digambarkan dengan garis putus). Dalam diagram konteks harus ada satu proses. (Ladjamuddin,2005:64)

## 2. Diagram Nol/Zero (*Overview Diagram*)

Diagram nol adalah yang menggambarkan proses dan data *flow diagram*. Diagram nol memberikan pandangan secara menyeluruh mengenai sistem yang ditangani, mengenai tentang fungsi-fungsi utama atau proses yang ada, aliran data, dan *external entity*. (Ladjamuddin, 2005:64)

## 3. Diagram Rinci (*Level Diagram*)

Diagram rinci adalah diagram yang menguraikan proses apa yang ada dalam diagram *zero* atau diagram level di atasnya. (Ladjamuddin,2005:64). Untuk memudahkan penggambaran DFD, maka digunakan kamus data. Kamus data sering disebut juga dengan sistem data *dictionary* adalah katalog fakta tentang data dan kebutuhan-kebutuhan informasi dari suatu sistem informasi. Dengan menggunakan kamus data, analis sistem dapat mendefinisikan data yang mengalir di sistem dengan lengkap. Pada tahap analisis, kamus data digunakan sebagai alat komunikasi antara analis sistem dengan pemakai sistem tentang data yang mengalir di sistem, yaitu tentang data yang masuk ke sistem dan tentang informasi yang dibutuhkan oleh pemakai sistem.

## **K. *Flowchart***

Bagan alir (*Flowchart*) adalah bagan (*chart*) yang menunjukkan alir (*flow*) di dalam program atau prosedur sistem secara logika. Bagan alir digunakan terutama untuk alat bantu komunikasi dan untuk dokumentasi. Pada waktu akan menggambar suatu bagan alir, analis sistem atau pemrogram dapat mengikuti pedoman-pedoman sebagai berikut ini :



- a. Bagan alir sebaiknya digambar dari atas ke bawah dan mulai dari bagian kiri dari suatu halaman.
- b. Kegiatan di dalam bagan alir harus ditunjukkan dengan jelas.
- c. Harus ditunjukkan dari mana kegiatan akan dimulai dan dimana akan berakhirnya.
- d. Masing-masing kegiatan di dalam bagan alir sebaiknya digunakan suatu kata yang mewakili suatu pekerjaan.
- e. Masing-masing kegiatan di dalam bagan alir harus di dalam urutan yang semestinya.
- f. Kegiatan yang terpotong dan akan disambung di tempat lain harus ditunjukkan dengan jelas menggunakan simbol penghubung.
- g. Gunakanlah simbol-simbol bagan alir yang standar.


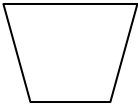


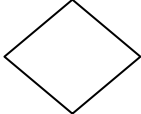


Bagan alir terbagi ke dalam beberapa jenis, diantaranya ialah bagan alir dokumen (*document Flowchart*) dan bagan alir program (*program Flowchart*).

Berikut ini penjelasannya masing-masing :

- a. Bagan Alir Dokumen (*document Flowchart*)

Bagan alir dokumen (*document Flowchart*) atau disebut juga *flowmap* atau *paperwork Flowchart* merupakan bagan alir yang menunjukkan arus dari laporan dan formulir termasuk tembusan-tembusannya. Adapun simbol-simbol yang digunakan adalah sebagai berikut :

Tabel II.2 Simbol *Flowmap*



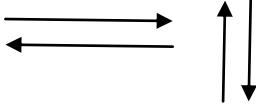

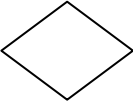

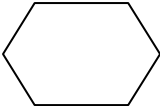

Simbol	Nama	Keterangan
	Dokumen	I/O dalam format yang dicetak
	<i>Manual Operation</i>	Proses yang terjadi di dalam <i>flowmap</i>
	Proses Komputerisasi	Merepresentasikan <i>Input</i> data atau <i>Output</i> data yang diproses atau Informasi
	<i>Arsip Manual</i>	Penyimpanan yang dapat diakses oleh komputer secara langsung
	<i>Delicion</i>	Menunjukkan pilihan keputusan
	Aliran	Menunjukkan data-data yang mengalir ke sistem
	<i>File Store</i>	Merupakan penyimpanan data menunjukkan data yang disimpan ke dalam suatu <i>disk/harddisk</i> .

(Sumber : Abdurrahman, 2010)

b. Bagan Alir Program (*program Flowchart*)

Bagan alir program (*program Flowchart*) merupakan bagan yang menjelaskan secara rinci langkah-langkah dari proses program. Bagan alir program dibuat dari derivikasi bagan alir sistem. Bagan alir program dibuat dengan menggunakan simbol-simbol sebagai berikut ini :

Tabel II.3 Simbol *Program Flowchart*

Simbol	Nama	Keterangan
	<i>Input/output</i>	Simbol yang digunakan untuk mewakili data <i>input/output</i>
	Proses	Simbol yang digunakan untuk mewakili suatu proses
	Garis Alir	Simbol yang digunakan untuk menunjukkan arus dari proses
	Penghubung	Simbol yang digunakan untuk menunjukkan sambungan dari bagan alir yang terputus di halaman yang masih sama atau di halaman lainnya.
	Keputusan	Simbol yang digunakan untuk penyeleksian kondisi di dalam program
	Proses terdefinisi	Simbol yang digunakan untuk menunjukkan suatu operasi yang rinciannya ditunjukkan di tempat lain
	Persiapan	Simbol yang digunakan untuk memberi nilai awal suatu besaran
	Titik terminal	Simbol yang digunakan untuk menunjukkan awal dan akhir dari suatu proses

(Sumber : Abdurrahman, 2010)

## L. *MySQL*

*MySQL* adalah *database* yang menghubungkan *script* PHP yang menggunakan perintah *query* dan *escape character* yang sama dengan PHP. *MySQL* merupakan sebuah *server database* yang banyak digunakan di dunia maya, karena keandalannya dan juga karena sifatnya yang *shareway* (Firdaus, 2007:56). *MySQL* menggunakan bahasa SQL (*Structur Query Languages*) yaitu bahasa standar pemrograman *database*.

*MySQL* dipublikasikan sejak 1996, tetapi sebenarnya di kembangkan sejak 1979. Keunggulan dari *MySQL* adalah :

1. Bersifat *open source*.
2. Sistem *software*-nya tidak memberatkan kerja dari *server* atau komputer, karena dapat bekerja di *background*.

## **BAB III**

### **METODOLOGI PENELITIAN**

#### ***A. Jenis dan Lokasi Penelitian***

Dalam melakukan penelitian ini, jenis penelitian yang dilakukan yaitu penelitian kualitatif. Penelitian kualitatif dimaksud sebagai jenis penelitian yang temuan-temuannya tidak diperoleh melalui prosedur statistik atau bentuk hitungan lainnya. Digunakannya pendekatan kualitatif karena permasalahan yang akan dibahas tidak berkenaan dengan angka-angka tapi mendiskripsikan, menguraikan dan menggambarkan tentang sistem informasi manajemen keuangan Rumah Sakit Umum Daerah Sawerigading Kota Palopo Provinsi. Sedangkan, metode analisis dan perancangan sistem yang digunakan adalah metode pengembangan *incremental*.

Adapun lokasi penelitian ini dilakukan pada Rumah Sakit Umum Daerah Sawerigading yang beralamatkan di Jalan. Dr. Ratulangi Km. 7 kecamatan Rampoang Kota Palopo, Sulawesi Selatan.

#### ***B. Pendekatan Penelitian***

Penelitian ini menggunakan pendekatan penelitian saintifik yaitu pendekatan berdasarkan ilmu pengetahuan dan teknologi.

#### ***C. Sumber Data***

Sumber data pada penelitian ini adalah menggunakan *Library Research* yang merupakan cara mengumpulkan data dari beberapa buku, jurnal, skripsi, tesis maupun literatur lainnya yang dapat dijadikan acuan pembahasan dalam

masalah ini. Penelitian ini keterkaitan pada sumber-sumber data *online* atau internet ataupun hasil dari penelitian sebelumnya sebagai bahan referensi bagi peneliti selanjutnya.

#### ***D. Metode Pengumpulan Data***

Metode penelitian yang digunakan dalam pengumpulan data adalah sebagai berikut:

##### **1. Studi Pustaka**

Memperoleh informasi dari penelitian terdahulu merupakan langkah yang penting dan harus dilakukan dalam penelitian. Hal ini dilakukan dengan cara menelusuri data dan informasi yang ada dan menelaahnya dengan tekun, dengan cara membaca buku-buku, jurnal, skripsi, tesis maupun literatur lainnya yang dapat dijadikan acuan pembahasan dalam masalah ini.

Sasaran dari tahapan studi pustaka ini adalah :

- a. Mencari literature-literatur yang berhubungan dengan manajemen keuangan, rumah sakit, PHP, MySQL, dan lain-lain.
- b. Mencari studi sejenis yang berhubungan dengan sistem informasi manajemen keuangan.

##### **2. Observasi**

Observasi berarti mengamati suatu obyek secara langsung. Dengan observasi peneliti mengumpulkan data tentang gejala tertentu dengan cara mengamat-amatinya secara langsung selama waktu tertentu, dengan demikian rupa. Data-data yang didapat dari hasil observasi ini perlu dicatat dan

didokumentasikan, karena jika tidak dilakukan dengan semestinya, maka sebagian atau keseluruhan data yang telah didapat akan hilang sia-sia.

Observasi yang dilakukan yaitu mengamati secara langsung proses pengelolaan keuangan Rumah Sakit Umum Daerah Sawerigading yang berjalan saat ini untuk memperoleh gambaran yang jelas mengenai permasalahan yang diteliti.

Sasaran dari observasi adalah :

- a. Mengetahui sistem keuangan yang telah berjalan pada Rumah Sakit Umum Daerah Sawerigading Kota Palopo Provinsi Sulawesi Selatan.
- b. Mengetahui *stakeholder* yang menangani bidang keuangan pada Rumah Sakit Umum Daerah Sawerigading Kota Palopo.
- c. Penelitian dilakukan di Rumah Sakit Umum Daerah Sawerigading yang beralamatkan di Jalan. Dr. Ratulangi Km. 7 kecamatan Rampoang Kota Palopo, Sulawesi Selatan dari tanggal 24 Juli 2015 dilakukan observasi awal sampai dengan 10 November 2015.

### **3. Wawancara**

Wawancara adalah metode pengumpulan data dengan cara menanyakan sesuatu kepada responden yang berkaitan dengan proses manajemen keuangan. Wawancara merupakan metode pengumpulan data yang paling sering digunakan dalam penelitian kualitatif. Pedoman wawancara digunakan untuk mengingatkan *interviewer* mengenai aspek-aspek apa yang harus dibahas, juga menjadi daftar

pengecek apakah aspek-aspek relevan tersebut telah dibahas. Dalam hal ini, dilakukan wawancara dengan pihak yang terkait khususnya di bagian keuangan pada Rumah Sakit Umum Daerah Sawerigading Kota Palopo Provinsi Sulawesi Selatan.

Sasaran dari tahapan wawancara ini adalah :

- a. Mendapatkan informasi tentang sistem keuangan pada Rumah Sakit Umum Daerah Sawerigading Kota Palopo Provinsi Sulawesi Selatan.
- b. Pemanfaatan teknologi informasi pada bagian keuangan di Rumah Sakit Umum Daerah Sawerigading Kota Palopo Provinsi Sulawesi Selatan.
- c. Rencana penggunaan sistem berbasis web untuk menunjang manajemen keuangan pada Rumah Sakit Umum Daerah Sawerigading Kota Palopo Provinsi Sulawesi Selatan.
- d. Hasil dari wawancara dapat dilihat pada bagian Lampiran. Dari hasil wawancara dan observasi, maka bagian keuangan Rumah Sakit Umum Daerah Sawerigading Kota Palopo Provinsi Sulawesi Selatan membutuhkan :
  - 1) Sistem informasi manajemen keuangan berbasis web.
  - 2) Pembuatan laporan keuangan secara otomatis serta dapat diekspor kedalam *Microsoft Excel*.
  - 3) Penginformasian transaksi-transaksi yang ada pada jurnal transaksi.



#### 4. Kuisisioner

Kuisisioner adalah suatu teknik pengumpulan informasi yang memungkinkan analis mempelajari sikap-sikap, keyakinan, perilaku, dan karakteristik beberapa orang utama di dalam organisasi yang bisa terpengaruh oleh sistem yang diajukan atau oleh sistem yang sudah ada.

Sasaran dari tahapan kuisisioner ini adalah :

- a. Mendapatkan informasi tentang penerapan atau implemementasi sistem informasi manajemen keuangan berbasis *web* yang telah dirancang pada Rumah Sakit Umum Daerah Sawerigading Kota Palopo Provinsi Sulawesi Selatan.
- b. Hasil dari wawancara dapat dilihat pada bagian Lampiran.

#### ***E. Instrumen Penelitian***

Adapun instrument penelitian berupa perangkat lunak yang digunakan dalam penelitan yaitu :

1. *Web browser* digunakan untuk mengoperasikan sistem.
2. XAMPP yang mencakup Apache untuk *web server*, yang didalamnya terdapat PHP untuk bahasa pemrogramannya, dan MySQL untuk *database*.
3. *Notepad++* yaitu sebagai *editor* dalam membuat *coding-coding* program.
4. *Adobe Photoshop CS4* sebagai *editor* dalam membuat tampilan pada sistem.

5. *Microsoft Office Visio 2007* sebagai *software* untuk merancang *Data Flow Diagram (DFD)*.

## ***F. Teknik Pengolahan dan Analisis Data***

### **1. Pengolahan Data**

Pengolahan data diartikan sebagai proses mengartikan data-data lapangan yang sesuai dengan tujuan, rancangan, dan sifat penelitian. Metode pengolahan data dalam penelitian ini yaitu:

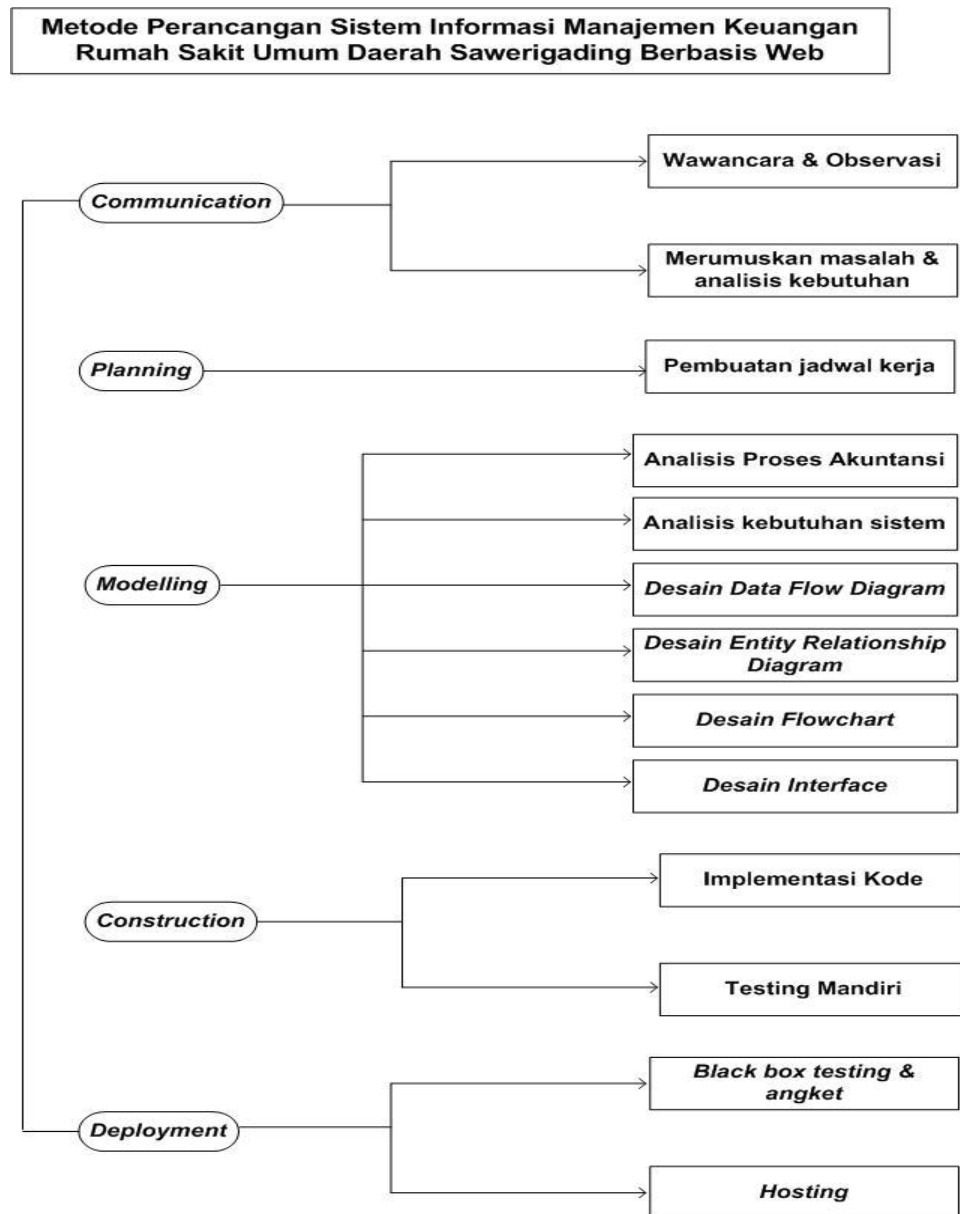
- a. Reduksi Data adalah mengurangi atau memilah-milah data yang sesuai dengan topik dimana data tersebut dihasilkan dari penelitian.
- b. Koding data adalah penyusuaian data diperoleh dalam melakukan penelitian kepustakaan maupun penelitian lapangan dengan pokok pada permasalahan dengan cara memberi kode-kode tertentu pada setiap data tersebut.

### **2. Analisis Data**

Teknik analisis data bertujuan menguraikan dan memecahkan masalah yang berdasarkan data yang diperoleh. Analisis yang digunakan adalah analisis data kualitatif. Analisis data kualitatif adalah upaya yang dilakukan dengan jalan mengumpulkan, memilah-milah, mengklasifikasikan, dan mencatat yang dihasilkan catatan lapangan serta memberikan kode agar sumber datanya tetap dapat ditelusuri.

### G. Metode Perancangan Aplikasi

Dalam penelitian ini, metode penelitian yang digunakan adalah *incremental model*. Untuk lebih jelasnya, metode tersebut akan diimplementasikan seperti pada gambar III.1 sebagai berikut:



Gambar III. 2 Desain Kerangka Berfikir Perancangan Sistem Informasi Manajemen Keuangan Rumah Sakit Berbasis Web (Incremental Model)

Berikut adalah penjelasan dari kerangka berpikir perancangan sistem informasi manajemen keuangan Rumah Sakit Umum Daerah Sawerigading Kota Palopo :

### 1. *Communication*

Tahap pertama adalah komunikasi, dimana ini sangat penting untuk mendapatkan syarat-syarat kebutuhan dari *user*. Target dari tahapan ini adalah mendapatkan kebutuhan dari *user* yaitu sistem informasi manajemen keuangan berbasis web, dimana didalam sistem tersebut dapat membuat laporan keuangan dan penginformasian transaksi-transaksi yang ada.

### 2. *Planning*

Pada tahapan ini, dibuat jadwal-jadwal perencanaan untuk membuat sistem tersebut. Target dari tahapan ini adalah membuat penjadwalan dari tahap *planning* , *konstruksi*, sampai tahap *deployment*.

### 3. *Modeling*

Tahap ini bertujuan untuk mendesain sistem yang akan dibuat. Setelah informasi keuangan diformulasikan secara lengkap, kemudian diimplementasikan dengan membuat perancangan sistem yang akan dibangun. Target dari tahapan ini, yakni:

- a. Menganalisis kebutuhan sistem yang akan dibuat.
- b. Menganalisis tahapan-tahapan proses manajemen keuangan pada Rumah Sakit Umum Daerah Sawerigading Kota Palopo Provinsi Sulawesi Selatan.

- c. Merancang *Entity Relationship Diagram (ERD)*, *Data Flow Diagram (DFD)*, kamus data, dan *flowchart*.
- d. Merancang *user interface* (desain antar muka).

#### 4. *Construction*

Pada tahapan ini, dibuat desain yang sudah direncanakan menjadi kode-kode program yang nantinya akan menjadi perangkat lunak (memasuki tahap *coding*), yaitu membuat kode-kode program. Target dari tahap konstruksi adalah :

- a. Mengimplementasikan kode – kode program.
- b. Menguji aplikasi ini secara mandiri.

#### 5. *Deployment*

Pada tahap ini dilakukan pengujian kepada user. Target dari tahapan ini adalah :

- a. Melakukan *blackbox testing* dan pengujian sistem melalui angket yang disebar ke beberapa divisi atau bagian pada Rumah Sakit Umum Daerah Sawerigading Kota Palopo Provinsi Sulawesi Selatan. Hasil pengujian dapat di lihat pada BAB V.
- b. Meng-*upload* sistem yang telah diuji kedalam *hosting*.

### **H. Teknik Pengujian**

Untuk metode pengujian yang dilakukan pada penelitian ini adalah metode pengujian langsung yaitu dengan menggunakan pengujian *Black Box*. Digunakan untuk menguji fungsi-fungsi khusus dari perangkat lunak yang dirancang. Kebenaran perangkat lunak yang diuji hanya dilihat berdasarkan keluaran yang dihasilkan dari data atau kondisi masukan yang diberikan untuk

fungsi yang ada tanpa melihat bagaimana proses untuk mendapatkan keluaran tersebut. Dari keluaran yang dihasilkan, kemampuan program dalam memenuhi kebutuhan user dapat diukur sekaligus dapat diketahui kesalahan-kesalahannya. Selain itu, metode pengujian juga dilakukan dengan cara menyebarkan angket kepada masing-masing divisi atau bagian pada Rumah Sakit Umum Daerah Sawerigading Kota Palopo Provinsi Sulawesi Selatan.

## **BAB IV**

### **ANALISIS DAN PERANCANGAN SISTEM**

#### ***A. Sekilas Tentang Rumah Sakit Umum Daerah Sawerigading Palopo***

##### **1. Sejarah Rumah Sakit Umum Daerah Sawerigading**

Rumah Sakit Umum Daerah Sawerigading di Kota Palopo merupakan rumah sakit tipe B dan menjadi rumah sakit rujukan dari rumah sakit dan puskesmas khususnya di wilayah timur Sulawesi Selatan. Area kerjanya meliputi Kabupaten Luwu, Kabupaten Luwu Utara, Luwu Timur dan Kota Palopo. Kota Palopo sebelumnya merupakan ibu Kota Kabupaten Luwu, namun kemudian dimekarkan menjadi kota otonom.

Rumah sakit yang pada awal didirikannya ini berlokasi di tengah Kota, Jalan Samiun. Namun, dilakukan relokasi pada tahun 2000-an dengan beberapa pertimbangan sehingga rumah sakit dipindahkan ke Jalan Dr. Ratulangi Km. 7 kecamatan Rampoang Poros Trans Sulawesi, sebelah utara Kota palopo. Sementara itu, rumah sakit lama sekarang ini dijadikan sebagai kantor wali Kota Palopo.

Rumah sakit umum daerah Sawerigading Kota Palopo saat ini dipimpin oleh seorang direktur bernama dr. H. Rusdi, M. Kes. Seperti rumah sakit pada umumnya, rumah sakit ini juga memiliki visi dan misi serta fasilitas lengkap dalam meningkatkan kualitas pelayanannya. Rumah sakit ini memiliki beberapa gedung, seperti poliklinik, apotik, rawat inap, ponek, Unit Gawat Darurat (UGD),

laboratorium, radiologi, bank darah, rawat anak, laundry, gizi, rekam medis, dan gedung dokter. (Rusdi, *Wawancara*, 2015)

## **2. Visi dan Misi**

### **a. Visi**

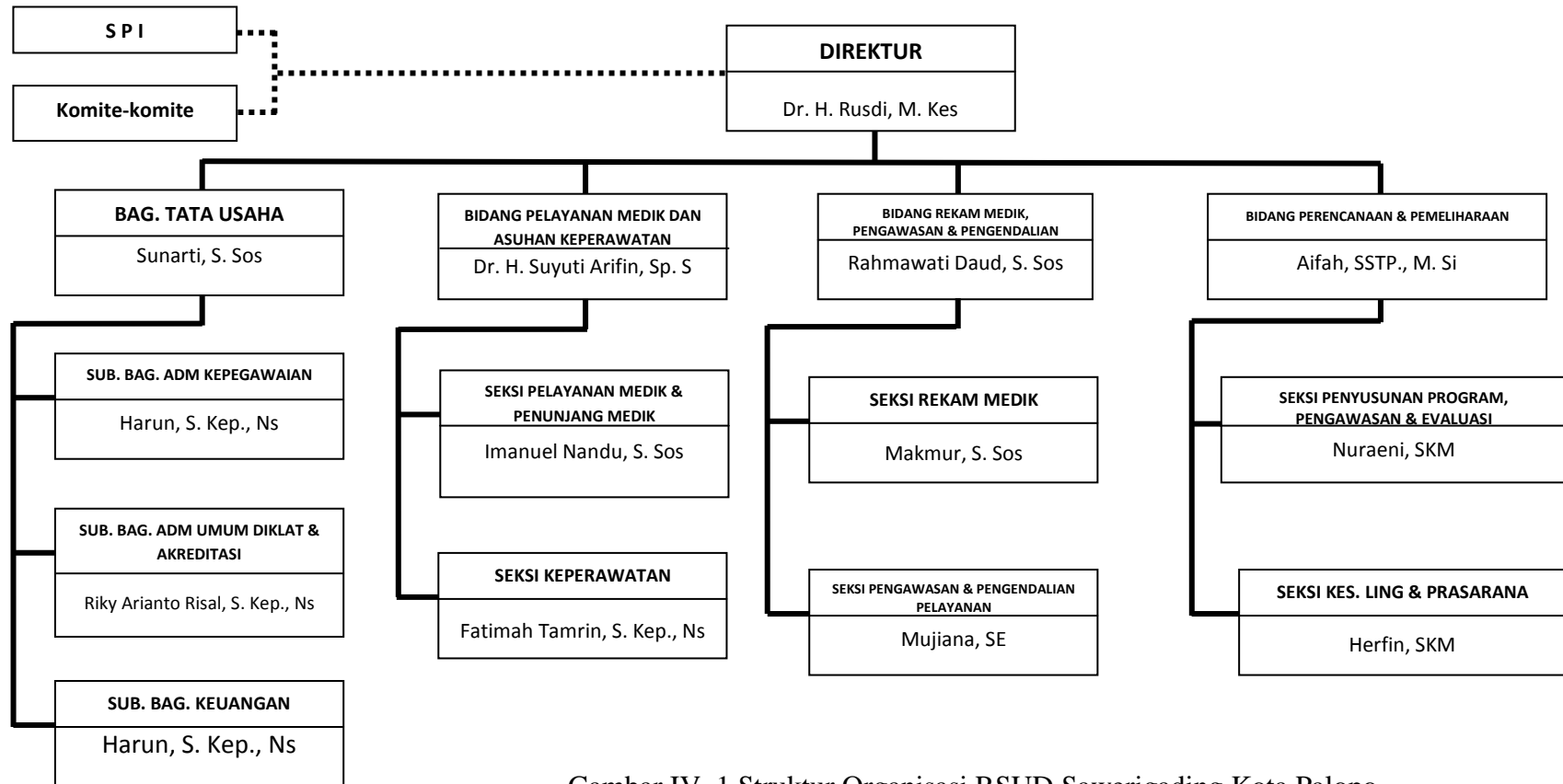
“Terwujudnya RSUD Sawerigading Kota Palopo sebagai rumah sakit rujukan terbaik di provinsi Sulawesi Selatan”

### **b. Misi**

- 1) Memberikan pelayanan kesehatan yang menyeluruh, bermutu dan terjangkau pada masyarakat.
- 2) Meningkatkan sumber daya manusia agar lebih professional dalam bidang pelayanan kesehatan dan manajemen rumah sakit demi tercapainya pelayanan prima.
- 3) Meningkatkan kesejahteraan karyawan rumah sakit.
- 4) Meningkatkan konsep Manajemen Mutu Paripurna (TQM) dalam pengelolaan rumah sakit.
- 5) Melaksanakan prinsip-prinsip pelayanan prima dalam pelayanan kesehatan di rumah sakit.
- 6) Meningkatkan kerjasama dengan *Stake Holder* dalam pengelolaan rumah sakit.



### 3. Struktur Organisasi



Gambar IV. 1 Struktur Organisasi RSUD Sawerigading Kota Palopo  
(Sumber : Bagan RS Sawerigading, 27 Juni 2015)

## ***B. Tahapan Perancangan Incremental***

### ***1. Communication***

Berdasarkan pengamatan dan observasi yang telah dilakukan maka disimpulkan bahwa secara umum, alur kerja proses bisnis dari pendataan pasien hingga laporan keuangan yang berjalan saat ini pada Rumah Sakit Umum Daerah Sawerigading Kota Palopo saat ini adalah sebagai berikut:

#### **a. Proses Pendataan Pasien**

Pasien yang pernah datang ke rumah sakit akan diminta kartu rumah sakit untuk proses pencarian kartu rekam medik. Sedangkan untuk pasien yang belum pernah berkunjung ke rumah sakit ini akan dibuatkan kartu identitas pasien dan kartu rekam medik. Kedua kartu tersebut diisikan berdasarkan identitas dalam KTP. Kartu identitas pasien akan diberikan pada calon pasien untuk disimpan, sedangkan kartu rekam medik akan disimpan pihak rumah sakit sebagai catatan riwayat penyakit pasien. Proses ini dilakukan pada bagian pendaftaran pasien rawat inap/IGD.

#### **b. Proses Tindakan Medis**

Setelah melakukan proses registrasi, pasien akan memberikan *anamesa* yaitu keluhan dan gejala-gejala apa saja yang dirasakan pasien selama sakit dan identitas pasien untuk didiagnosa oleh dokter. Dokter melakukan pemeriksaan medis kepada pasien dan penulisan hasil-hasil pemeriksaannya. Apabila penyakit yang diderita oleh pasien adalah penyakit ringan maka dokter akan langsung memberikan hasil diagnosa dan resep obat sesuai dengan penyakit yang diderita oleh pasien dan

aturan. Tetapi, apabila hasil diagnosa tersebut belum diketahui penyakit apakah yang diderita oleh pasien, maka pasien diberi tindakan selanjutnya seperti pemeriksaan laboratorium guna melakukan tes darah, urine atau organ-organ tubuh pasien yang lainnya. Tes tersebut bertujuan agar bisa mengetahui penyakit apa yang diderita oleh pasien. Selanjutnya, setelah penyakit pasien diketahui melalui diagnosa dan tindakan penunjang maka proses pemberian resep akan diberikan oleh dokter sesuai penyakit yang diderita oleh pasien dan aturan userannya. Proses ini dilakukan pada bagian pelayanan catatan medis/rekam medik.

c. Proses Pembayaran

Setelah proses pemeriksaan pasien, dokter akan membuatkan resep untuk pasien. Pembayaran dilakukan di bagian kasir setelah pasien menerima obat. Jumlah pembayaran didasarkan pada jasa setiap dokter yang menangani pemeriksaan dan biaya tindakan medis lainnya. Proses ini dilakukan pada bagian kasir rawat inap/IGD.

d. Proses Pelaporan Keuangan

Bidang keuangan menerima seluruh penerimaan kas yang diterima baik dari instalasi rawat inap, instalasi rawat jalan dan jasa lain. Fungsi ini dilaksanakan oleh bagian bendahara penerimaan.

e. Proses Akuntansi Keuangan

Bendahara memberikan pelaporan keuangan pada bagian akuntansi yang bertanggung jawab mencatat dan menghitung penerimaan kas ke dalam jurnal penerimaan kas serta membuat dan melaporkan laporan keuangan.

Pada proses ini terdapat beberapa dokumen yang dibutuhkan antara lain sebagai berikut :

1) Rekam Medik (RM)

Catatan atas tindakan yang dilakukan oleh tenaga medis berisi tentang jasa pelayanan yang diberikan.

2) Bukti Pembayaran (BP)

Pembuatan Bukti pembayaran setelah pasien membayar biaya pendaftaran Rawat Inap. Bukti ini terdiri 3 lembar, lembar pertama untuk pasien, lembar ke-2 untuk bagian pendaftaran dan lembar ke-3 untuk bagian bendahara penerimaan.

3) Rincian Biaya Rawat Inap (RBRI)

Formulir ini dibuat oleh bagian catatan medis yang berisi tentang biaya atas fasilitas yang diberikan baik medis maupun nonmedis.

4) Formulir Perincian Biaya Pelayanan Pasien Rawat Inap (PBPPRI)

Formulir ini berisi data pasien, Nomor rekam medik, tanggal pasien masuk dan tanggal pasien keluar.

5) Surat Tanda Setoran (STS)

Merupakan bukti setor pembayaran pasien yang dibuat oleh bagian kasir Rawat Inap 3 lembar. Lembar pertama untuk pasien, lembar kedua untuk bagian Akuntansi dan lembar ketiga untuk diarsipkan permanen berdasarkan urutan tanggal di bagian kasir rawat inap.

Pada proses ini laporan keuangan yang dihasilkan adalah sebagai berikut :

1) Laporan Harian

Laporan harian mencatat jumlah penerimaan kas selama sehari pada instalasi rawat inap.

2) Buku Besar

Buku besar dibuat untuk menggolongkan dan memisahkan penerimaan kas berdasarkan pos-posnya.

3) Laporan Realisasi Pendapatan dan Penyetoran Uang

Laporan realisasi pendapatan dan penyetoran uang merupakan catatan yang dibuat sebagai lampiran pertanggung jawaban kepada pemerintah daerah kabupaten Luwu.

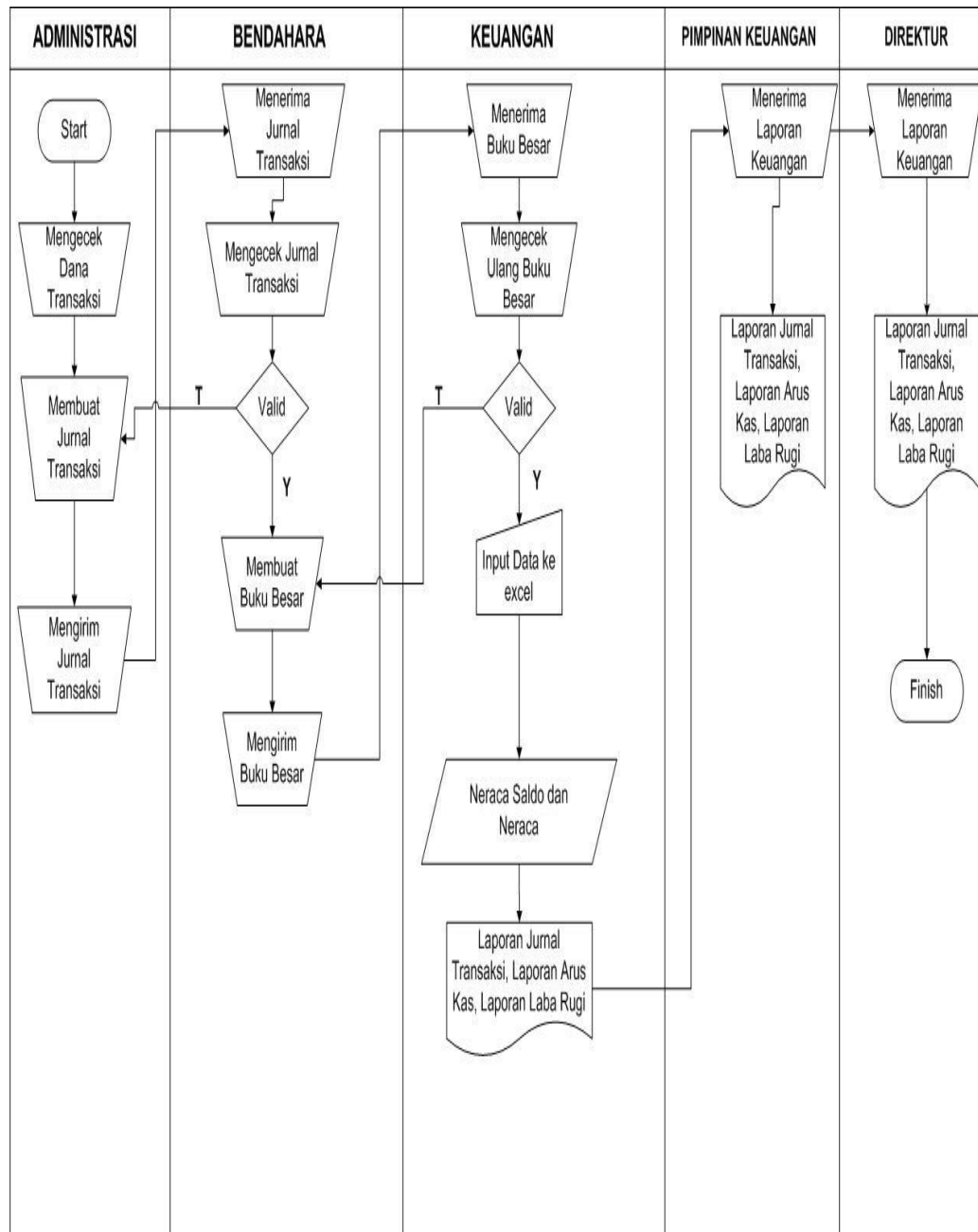
4) Jurnal Penerimaan Kas

Jurnal penerimaan kas digunakan untuk mencatat semua penerimaan kas baik yang berasal dari instalasi rawat inap, instalasi rawat jalan dan penerimaan kas lainnya.

5) Jurnal Umum lainnya

Jurnal umum digunakan untuk mencatat transaksi selain penerimaan kas dan pengeluaran kas di Rumah Sakit Umum Daerah Sawerigading Kota Palopo Provinsi Sulawesi Selatan.

Berikut ini adalah gambar bagan alur prosedur penerimaan kas yang berjalan pada Rumah Sakit Umum Daerah Sawerigading Kota Palopo Provinsi Sulawesi Selatan :



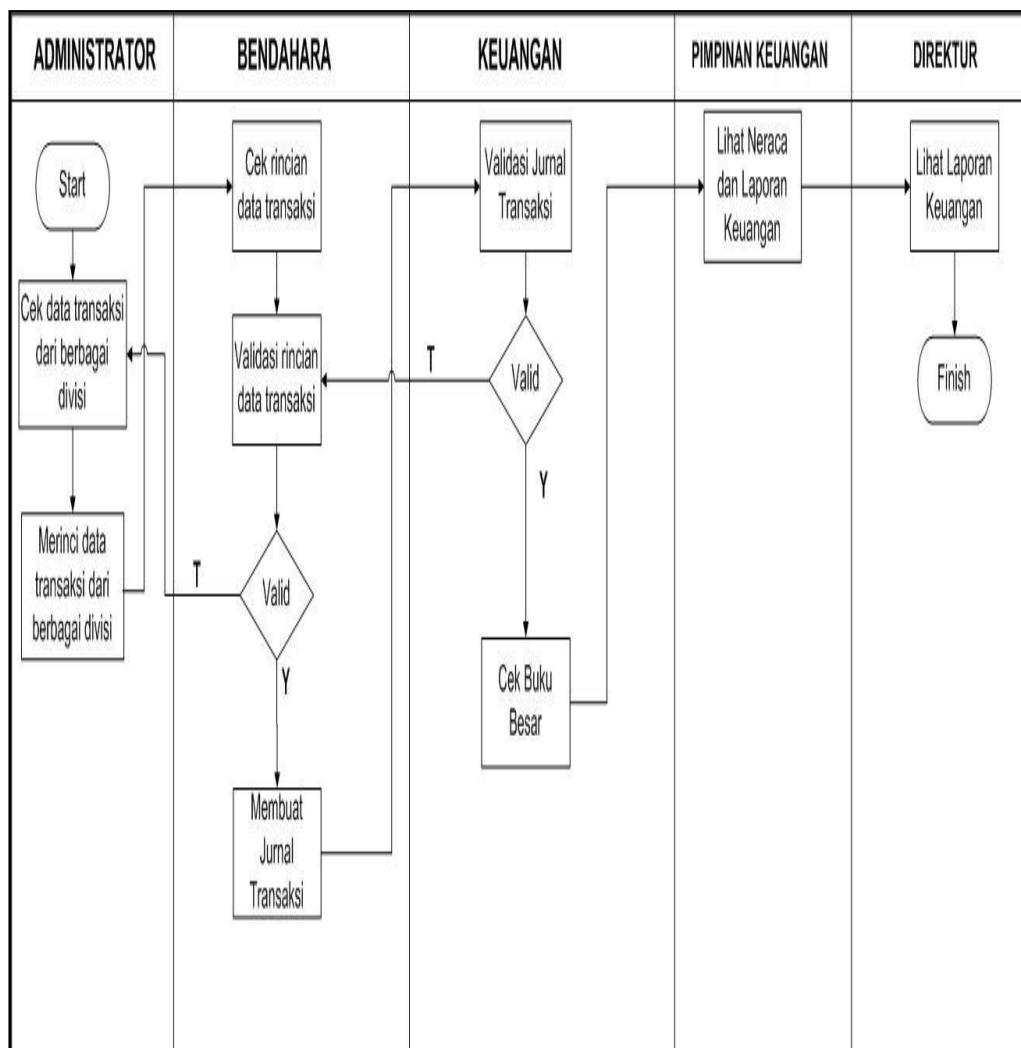
Gambar IV. 2 Flowchart Penerimaan Kas Sistem Yang Berjalan pada Rumah Sakit Umum Daerah Sawerigading

Berdasarkan uraian singkat serta *flowchart* sistem yang sedang berjalan di Rumah Sakit Umum Daerah Sawerigading Kota Palopo, maka dapat diidentifikasi kelemahan-kelemahan dari sistem yang sedang berjalan ini, yaitu:

- a. Informasi mengenai data transaksi yang diperoleh dari berbagai bidang memungkinkan terjadinya kesalahan perhitungan.
- b. Informasi mengenai data transaksi yang diarsipkan rentan terhadap resiko kehilangan data yang dapat disebabkan oleh *print-out* yang hilang, rusak, basah, maupun robek.
- c. Dari sisi kepraktisannya, membutuhkan waktu yang lama untuk membuat data jurnal transaksi disebabkan oleh bagian administrasi harus mengumpulkan data transaksi atau mencari pada tumpukan data yang telah diarsipkan. Hal ini tentu saja dapat menyulitkan.
- d. Dari sisi kerapihan, meskipun pihak rumah sakit telah memberikan format yang baku, namun tetap saja bisa terjadi perbedaan-perbedaan dalam penulisan pelaporan keuangan, yang dapat disebabkan oleh kesalahan perhitungan atau kesalahan dalam pembuatan dokumen jurnal transaksi serta buku besar yang dilakukan secara manual.
- e. Pihak rumah sakit utamanya dalam bidang keuangan mengalami masalah dalam mengumpulkan serta mengorganisir data serta administrasi pasien yang telah diarsip.
- f. Jika ada perubahan data sehingga data sebelumnya harus diupdate, maka akan terjadi duplikasi file disebabkan sulitnya pencarian data transaksi.

- g. Terjadi peluang kesalahan perhitungan administrasi oleh bidang keuangan, sehingga memungkinkan pimpinan keuangan keliru dalam pengambilan keputusan.

Adapun sistem yang diusulkan untuk mengatasi masalah-masalah tersebut adalah sebagai berikut :



Gambar IV. 3 Perancangan Sistem yang Diusulkan



## 2. *Planning*

Pada tahapan ini, dibuat penjadwalan untuk merancang sistem. Adapun jadwal perancangan sistem dapat dilihat pada tabel V.1 sebagai berikut :

Tabel IV. 1 Jadwal Kegiatan Perancangan SIMKEU

Kegiatan	Jadwal Kegiatan (2015)																	
	Juli				Agt				Sept				Okt				Nov	
	1	2	3	4	1	2	3	4	1	2	3	4	1	2	3	4	1	2
Analisis kebutuhan sistem yang akan dibuat																		
Analisis tahapan proses keuangan RSUD Sawerigading																		
Desain DFD																		
Desain ERD																		
Desain <i>Flowchart</i>																		
Desain <i>Interface</i>																		
<i>Coding</i>																		
<i>Hosting &amp; Angket</i>																		

### 3. *Modeling*

Pada tahapan ini, akan dirancang sistem guna menyelesaikan masalah yang ada pada sistem manajemen keuangan di Rumah Sakit Umum Daerah Sawerigading Kota Palopo sebelumnya. Adapun rancangan sistem meliputi analisis kebutuhan sistem keuangan, analisis tahapan proses manajemen keuangan, perancangan *Entity Relationship Diagram* (ERD), perancangan *Data Flow Diagram* (DFD), perancangan *flowchart*, dan desain *interface*.

#### a. Analisis Kebutuhan Sistem

##### 1) Kebutuhan Data

Kebutuhan data yang diolah sistem informasi manajemen keuangan ini adalah :

- a) Data akun transaksi.
- b) Data transaksi keuangan yang terdapat pada Rumah Sakit Umum Daerah Sawerigading Kota Palopo Provinsi Sulawesi Selatan.

##### 2) Kebutuhan Fungsional

Penjelasan proses fungsi adalah suatu bagian yang berupa, penjelasan secara terperinci setiap fungsi yang digunakan untuk menyelesaikan masalah. Fungsi-fungsi yang dimiliki oleh sistem informasi manajemen keuangan berbasis *web* ini adalah :

- a) Menginput, mengubah dan merinci akun transaksi pada Rumah Sakit Umum Daerah Sawerigading Kota Palopo Provinsi Sulawesi Selatan.
- b) Menginput dan jurnal transaksi.

- c) Menampilkan buku besar.
- d) Menampilkan dan mencetak neraca.
- e) Menampilkan dan mencetak neraca saldo.
- f) Menampilkan dan mencetak laporan jurnal transaksi.
- g) Menampilkan dan mencetak laporan laba rugi.
- h) Menampilkan dan mencetak laporan arus kas.

#### **b. Analisis Kebutuhan Sistem Manajemen Keuangan**

Sistem yang akan dirancang adalah sistem informasi manajemen keuangan berbasis *web*. Untuk menggunakan sistem ini, maka harus dibuat beberapa program untuk mengatasi masalah-masalah yang sudah dianalisis sebelumnya, adapun analisis kebutuhan sistem manajemen keuangan pada Rumah Sakit Umum Daerah Sawerigading Kota Palopo Provinsi Sulawesi Selatan adalah sebagai berikut :

- 1) *User* : berguna untuk mengklasifikasikan *user* yang menggunakan sistem informasi manajemen keuangan ini.
- 2) *Akun* : berguna untuk mengklasifikasikan transaksi-transaksi yang ada. Perhitungan transaksi yang ada berdasarkan kelompok akun yaitu harta, kewajiban, modal, pendapatan, pembelian dan beban.
- 3) *Jurnal* : berguna untuk memasukkan dan menampung data transaksi.
- 4) *Buku besar* : berguna untuk mencatat semua transaksi yang berhubungan dengan rekening tertentu. Buku besar berfungsi untuk melihat keadaan perubahan akun karena transaksi yang menggunakan akun tersebut atau dapat juga berfungsi sebagai pencatatan transaksi keuangan yang

digunakan untuk meringkas akun-akun yang telah dicatat dalam jurnal transaksi.

- 5) Neraca saldo : berguna untuk melihat saldo-saldo yang telah dicatat di dalam buku besar, yang keberadaannya digunakan untuk memastikan kebenaran dari setiap akun transaksi yang dicatat pada buku besar.
- 6) Neraca : Bagian dari laporan keuangan yang mencatat informasi tentang aktiva, kewajiban pembayaran pada pihak-pihak terkait dan modal pada saat tertentu.
- 7) Laporan keuangan : berguna untuk melihat keadaan keuangan pada Rumah Sakit Umum Daerah Sawerigading dan memproduksinya ke dalam Microsoft Excel. Laporan keuangan yang dibuat adalah laporan laba rugi, neraca saldo, neraca dan laporan arus kas.
- 8) Grafik : berguna untuk melihat saldo akun tertentu pada rentang waktu tertentu. Program ini menggunakan diagram batang agar menarik dan interaktif.
- 9) *Backup* : berguna untuk membuat data cadangan. Data yang dicadangkan berupa *database* sistem informasi manajemen keuangan ini.

### **c. Analisis Kebutuhan Proses Manajemen Keuangan**

Berikut adalah gambaran umum dari manajemen keuangan pada Rumah Sakit Umum Daerah Sawerigading Kota Palopo Provinsi Sulawesi Selatan:

- 1) Pertama, sistem informasi manajemen keuangan ini mengukur kegiatan-kegiatan usaha dengan mencatat data tentang kegiatan-kegiatan atau transaksi keuangan untuk penggunaannya di masa yang akan datang.

Dalam pencatatan ini, transaksi-transaksi diklasifikasikan dan dirangkum berdasarkan kode akun, nama akun, dan jenis akun.

- 2) Kedua, data tersebut disimpan hingga kelak dibutuhkan dan kemudian diproses menjadi informasi yang berfaedah.
- 3) Ketiga, informasi laporan akan diterbitkan tentunya melalui laporan keuangan, kepada pimpinan keuangan dan direktur. Data perihal kegiatan-kegiatan bisnis merupakan masukan bagi sistem informasi manajemen keuangan ini, dan keluarannya berupa informasi yang berguna bagi pimpinan keuangan dan direktur rumah sakit.

Sementara proses atau mekanisme pencatatan transaksi keuangan pada Rumah Sakit Umum Daerah Sawerigading Kota Palopo Provinsi Sulawesi Selatan adalah sebagai berikut :

- 1) *Administrator* harus terlebih dahulu meng-*input* (memasukkan) kode akun, nama akun, jenis akun dan jenis laporan akun. Ada enam kelompok akun yang digunakan, yaitu harta, kewajiban, modal, pendapatan, pembelian dan beban. Masing-masing kelompok akun mempunyai perhitungan yang berbeda ketika ditempatkan di debet atau kredit (jenis akun).
- 2) Selanjutnya, bendahara akan mengecek rincian akun yang sudah dimasukkan lalu memasukkan transaksi tersebut kedalam jurnal berdasarkan transaksi-transaksi yang terjadi pada masing-masing kode dan jenis akun. Akun yang sudah dibuat akan digunakan oleh bendahara untuk membuat jurnal transaksi. Jurnal transaksi dibuat dengan cara mengiput tanggal, referensi, keterangan dan jumlah baik itu pada kredit ataupun

debit dan akan terdapat keterangan seimbang bila jumlah transaksi yang dimasukkan sama atau dengan kata lain jumlah uang di kolom debit dan kolom kredit harus sama. Jika tidak, maka keterangan transaksi tidak seimbang. Dalam satu referensi (nota transaksi) dapat dibuat dua atau lebih transaksi.

Setelah *Administrator* dan bendahara melakukan transaksi tersebut, maka sistem informasi manajemen keuangan pada Rumah Sakit Umum Daerah Sawerigading ini akan melakukan perhitungan untuk membuat buku besar dan laporan keuangan. Berikut adalah penjelasannya:

#### 1) Jurnal Transaksi

Perhitungan transaksi-transaksi yang ada berdasarkan akun dan jumlah uang yang dipakai. Jika rekening harta atau beban berada pada debit, maka saldonya akan ditambah dengan jumlah uang yang digunakan. Jika akun harta atau beban berada pada kredit, maka saldonya akan dikurangi dengan jumlah uang yang digunakan. Jika akun kewajiban, modal, dan pendapatan berada pada debit, maka saldonya akan dikurangi. Jika akun kewajiban, modal, dan pendapatan berada pada kredit, maka saldonya akan ditambah.

#### 2) Buku Besar

Buku besar menyimpan semua transaksi yang berhubungan dengan suatu akun tertentu. Perhitungan dalam buku besar berdasarkan karakteristik dari akun tersebut. Di dalam buku besar akan terlihat jumlah saldo dari rekening tersebut ketika melakukan transaksi.

### 3) Neraca Saldo

Neraca saldo akan memperlihatkan kondisi aktiva dan pasiva. Aktiva adalah harta yang dimiliki oleh Rumah Sakit Umum Daerah Sawerigading, sedangkan pasiva adalah modal dan kewajiban. Semua akun harta, kewajiban, dan modal akan terlihat disini beserta saldo masing-masing akun dan jumlah saldo aktiva dan pasiva.

### 4) Neraca

Bagian dari laporan keuangan yang mencatat informasi tentang aktiva, kewajiban pembayaran pada pihak-pihak terkait dan modal pada saat tertentu. Neraca terdiri dari unsur-unsur aktiva (baik aktiva lancar, jangka panjang, tetap, maupun tidak berwujud), kewajiban (baik kewajiban jangka panjang maupun kewajiban jangka pendek) serta modal.

### 5) Laporan Jurnal Transaksi

Laporan dari perhitungan transaksi-transaksi yang ada berdasarkan akun dan jumlah uang yang dipakai.

### 6) Laporan Laba Rugi

Laporan ini adalah untuk menunjukkan laba atau rugi yang didapatkan. Untuk mendapatkan laba atau rugi adalah dengan mendapatkan selisih antara jumlah pendapatan dan jumlah beban. Didalam laporan ini akan terlihat saldo dari semua akun pendapatan dan akun kewajiban/beban.

#### 7) Laporan Arus Kas

Laporan keuangan yang mencatat informasi tentang aliran kas masuk dan keluar pada Rumah Sakit Umum Daerah Sawerigading dalam kurun waktu tertentu.

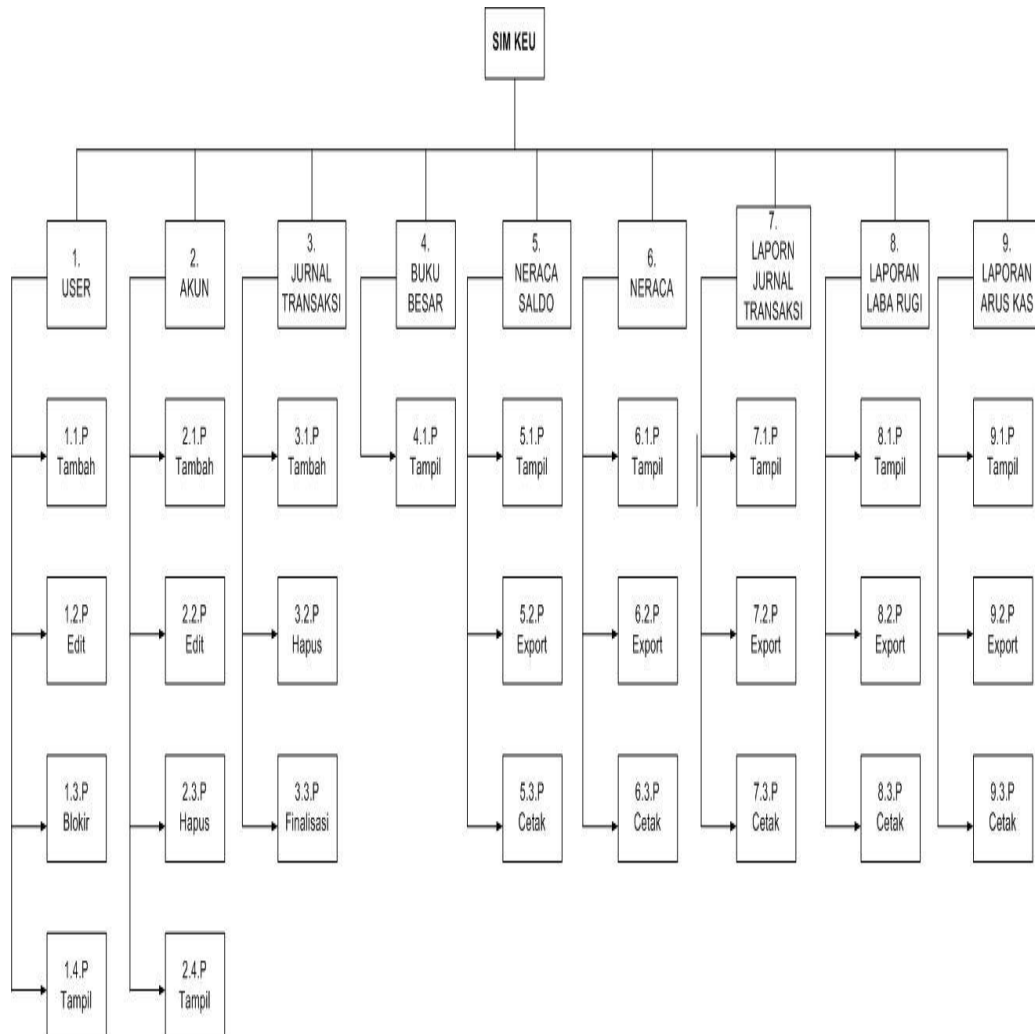
#### **d. Target yang ingin Dicapai**

Target akhir yang ingin dicapai adalah sebuah sistem informasi manajemen keuangan yang bisa membantu bagian keuangan untuk dapat bekerja lebih efisien dan pimpinan keuangan serta direktur dalam menerima informasi. Selain itu, pimpinan keuangan dan direktur juga dapat dengan mudah untuk mengakses informasi-informasi dalam sistem informasi manajemen keuangan ini.



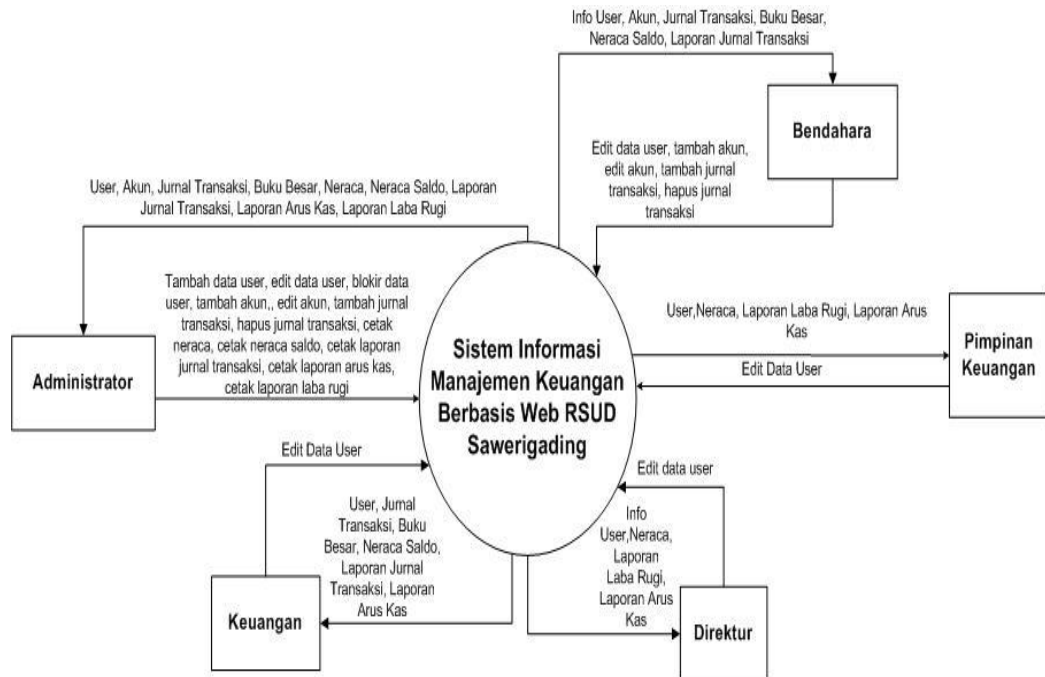
### e. Data Flow Diagram (DFD)

#### 1) Diagram Berjenjang



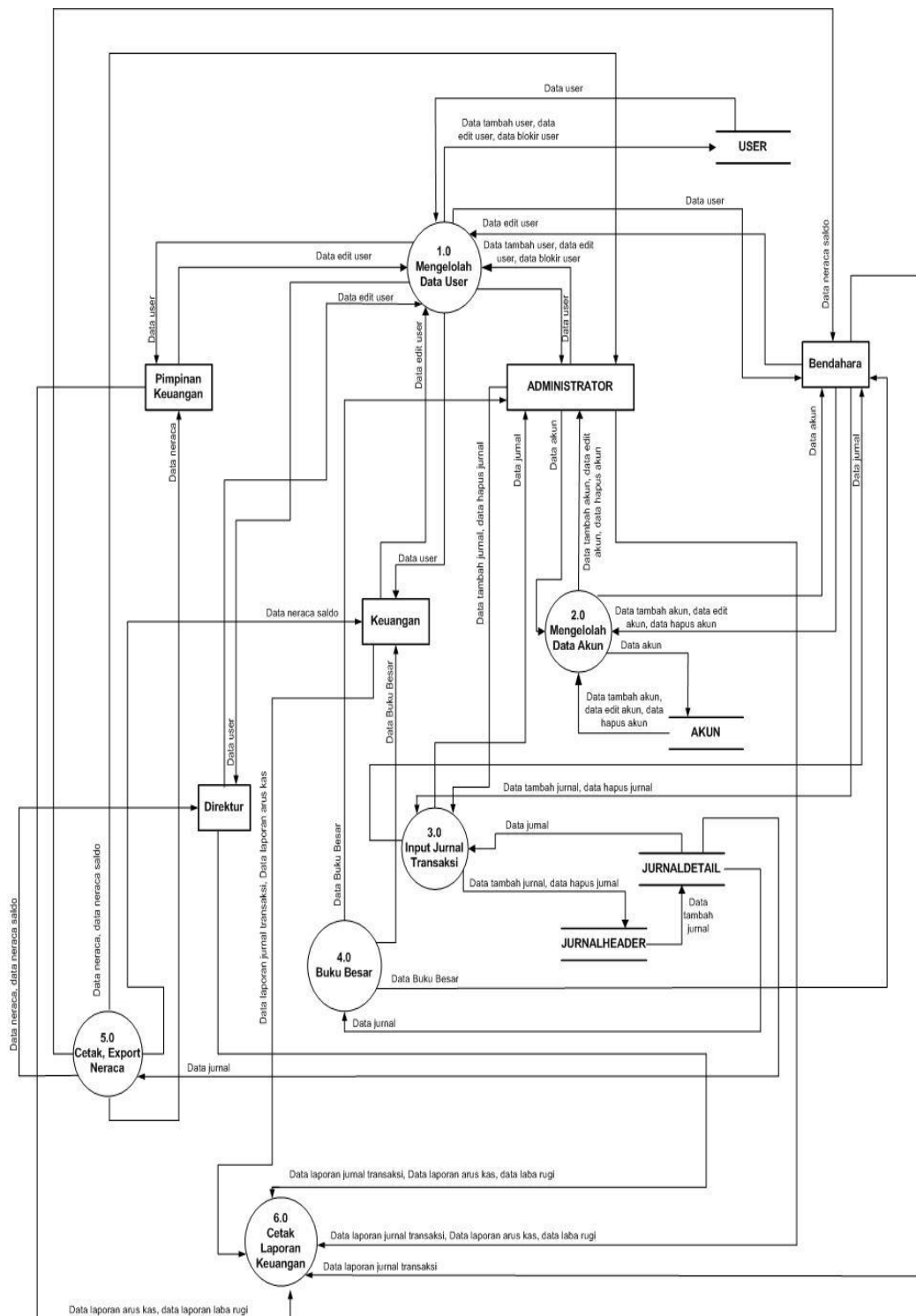
Gambar IV. 4 Diagram Berjenjang Sistem Informasi Manajemen keuangan RSUD Sawerigading Kota Palopo

## 2) Diagram Konteks



Gambar IV. 5 Diagram Konteks Sistem Informasi Manajemen keuangan RSUD Sawerigading Kota Palopo

Dalam diagram konteks tersebut terdapat 5 (lima) buah entitas, yaitu *administrator*, bendahara, keuangan, pimpinan keuangan dan direktur. Dalam hal ini, yang bisa memasukkan transaksi hanyalah bendahara dan *administrator* saja, sedangkan keuangan, pimpinan keuangan dan direktur tidak bisa memasukkan transaksi. Pimpinan keuangan dan direktur hanya bisa menampilkan data-data tentang keuangan serta melihat laporan keuangan.

3) Diagram *Level 1*

Gambar IV. 6 Diagram *Level 1* Sistem Informasi Manajemen keuangan RSUD Sawerigading Kota Palopo

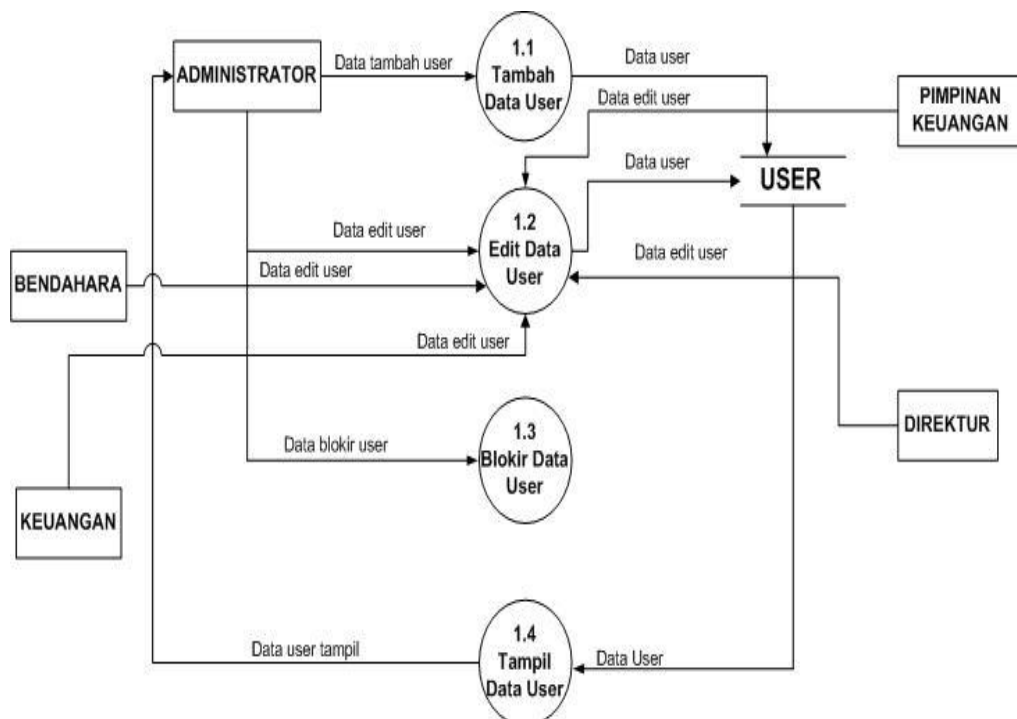
Dalam diagram *Level 1* tersebut terdapat sembilan proses. Semua proses tersebut dapat dilakukan oleh *user* yang berstatus *admin*. Sedangkan *user* lainnya hanya bisa melihat beberapa proses. Penjelasan mendetail dari setiap proses akan dijelaskan berikut ini:

- a) *Administrator* memiliki wewenang penuh untuk mengelolah sistem informasi manajemen keuangan Rumah Sakit Umum Daerah Sawerigading berbasis web ini.
- b) Bendahara hanya dapat mengakses menu *user* (edit data), akun, jurnal transaksi, buku besar, neraca saldo, laporan jurnal transaksi.
- c) Keuangan hanya dapat mengakses menu *user* (edit data), buku besar, neraca saldo, laporan jurnal transaksi, laporan arus kas.
- d) Pimpinan hanya dapat mengakses menu *user* (edit data), neraca, laporan laba rugi, laporan arus kas.
- e) Direktur hanya dapat mengakses menu *user* (edit data), neraca, neraca saldo, laporan arus kas, laporan laba rugi.

#### 4) Diagram Rinci

Diagram ini untuk mendetailkan setiap proses yang terjadi pada diagram rinci Sistem Informasi Manajemen Keuangan Rumah Sakir Umum Daerah Sawerigading Kota Palopo Provinsi Sulawesi Selatan.

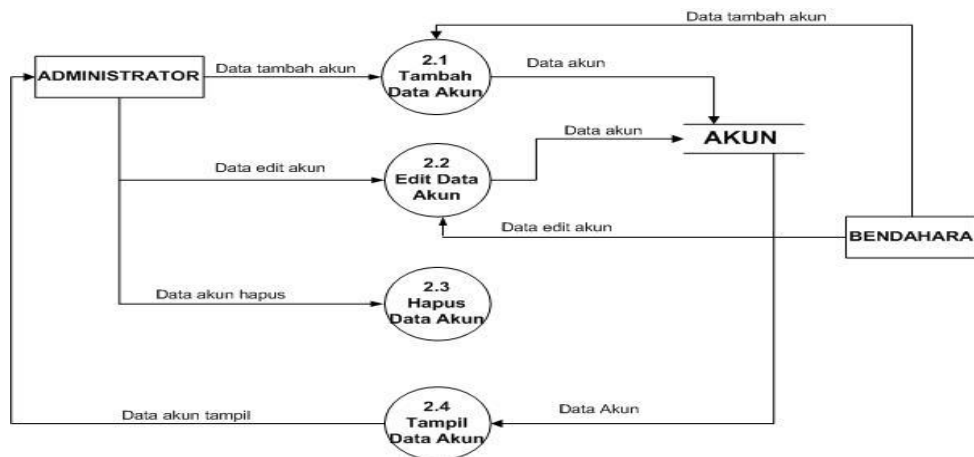
##### a) Diagram Rinci *User*



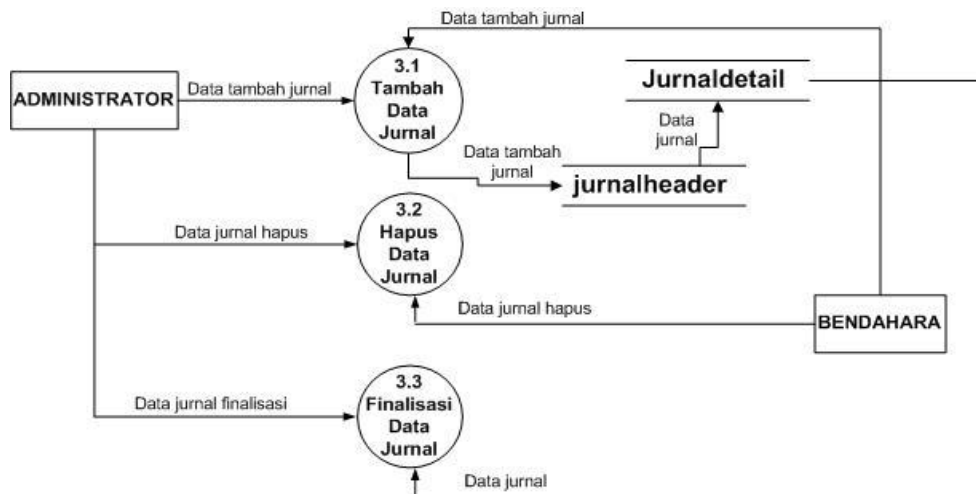
Gambar IV. 7 Diagram *Level 2* Proses 1.1

Proses 1.1 adalah proses yang berhubungan dengan data *user*. Yang bisa mengakses proses ini adalah hanya *user level* admin. Didalamnya terdapat empat proses, yaitu melihat, menambah, meng-*edit*, dan memblokir data *user*. *User level* keuangan, bendahara, pimpinan keuangan, dan direktur hanya dapat melihat dan meng-*edit* data *user*-nya masing-masing.

## b) Diagram Rinci Akun

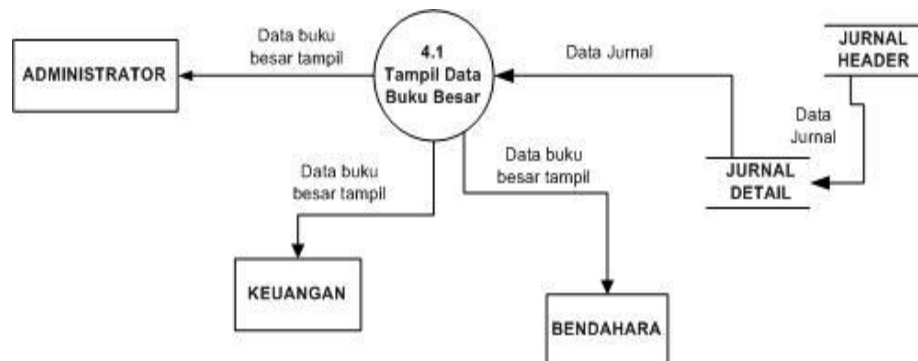
Gambar IV. 8 Diagram *Level 2* Proses 2.1

Proses 2.1 adalah proses yang berhubungan dengan data akun. Yang bisa mengakses proses ini adalah hanya *user level* admin dan bendahara. Didalamnya terdapat empat proses, yaitu melihat, menambah, meng-edit, dan menghapus data akun. Proses ini berhubungan dengan tabel akun.

Gambar IV. 9 Diagram *Level 2* Proses 3.1

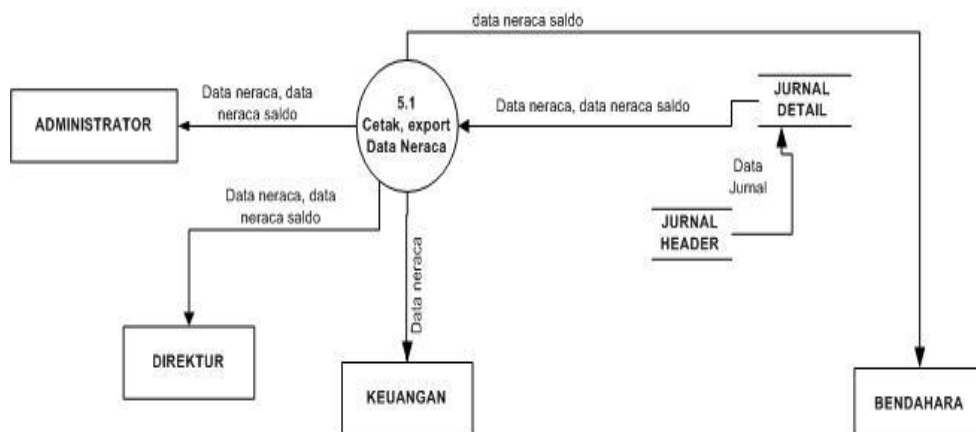
Proses 3.1 adalah proses yang berhubungan dengan data jurnal transaksi. Didalamnya terdapat tiga proses, yaitu melihat, menambah, menghapus, dan memfinalisasi data jurnal.

## d) Diagram Rinci Buku Besar

Gambar IV. 10 Diagram *Level 2* Proses 4.1

Proses 4.1 adalah proses yang berhubungan dengan proses untuk melihat buku besar. *User* yang berstatus admin, bendahara, dan keuangan dapat mengakses proses ini. Dalam proses ini tidak ada proses untuk memanipulasi tabel-tabel terkait.

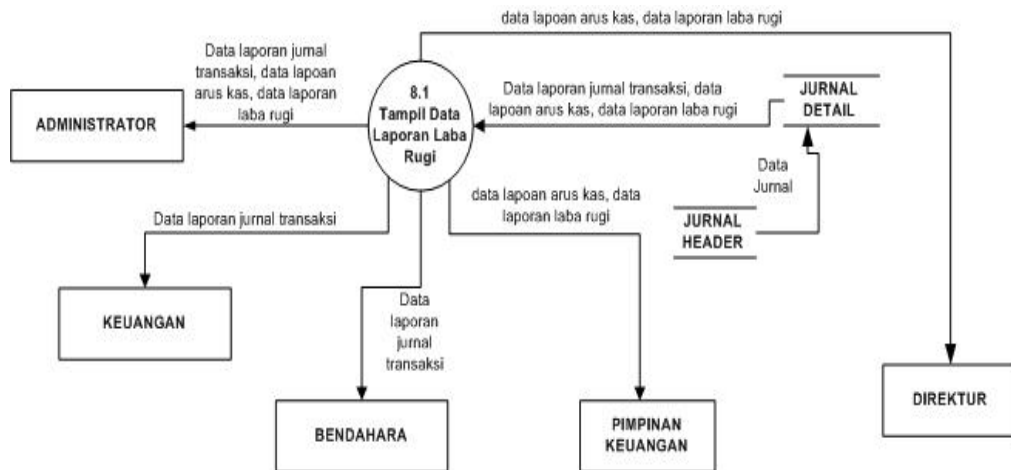
## e) Diagram Neraca

Gambar IV. 11 Diagram *Level 2* Proses 5.1

Proses 5.1 adalah proses yang berhubungan dengan proses untuk melihat neraca, baik neraca saldo ataupun neraca. *User* yang berstatus admin, bendahara, direktur, dan keuangan dapat mengakses proses ini. Neraca dapat di-*ekspor* ke

dalam *Microsoft Excel*. Dalam proses ini tidak ada proses untuk memanipulasi tabel-tabel terkait.

#### f) Diagram Rinci Laporan Keuangan

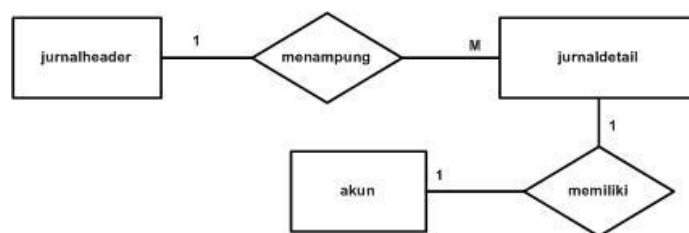


Gambar IV. 12 Diagram *Level 2* Proses 7.1

Proses 7.1 adalah proses yang berhubungan dengan proses untuk melihat laporan keuangan. Laporan keuangan ada tiga yaitu, laporan jurnal transaksi, laporan arus kas, dan laporan laba rugi.

#### f. Rancangan Basis Data

##### 1) Relasi Data



Gambar IV. 13 ER Diagram

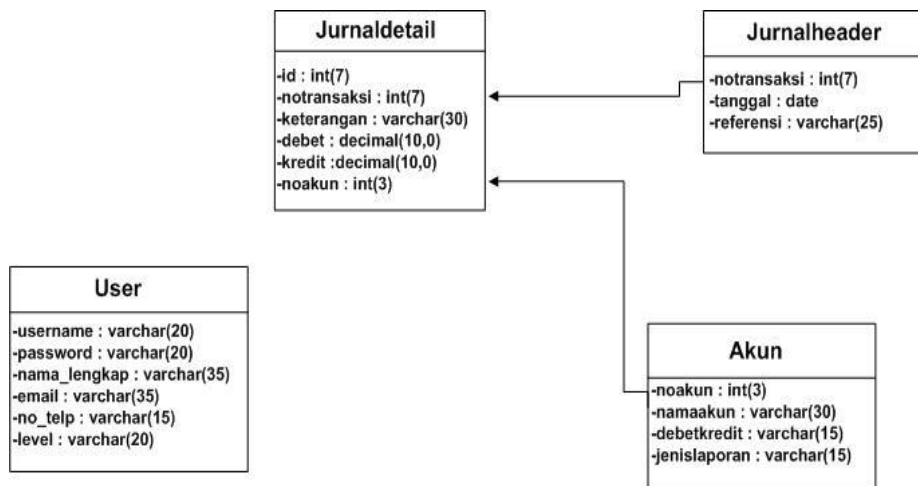


## 2) Kamus Data

Berikut ini adalah kamus data, yaitu data-data yang mengalir di dalam *Data Flow Diagram* pada gambar IV.6 :

- a) *User* : { *username*, *nama\_lengkap*, *email*, *level* }
- b) *Akun* : { *noakun*, *namaakun*, *debetkredit*, *jenislaporan* }
- c) *Jurnalheader* : { *notransaksi* , *tanggal*, *referensi* }
- d) *Jurnaldetail* : { *id* , *notransaksi*, *keterangan*, *noakun*, *debet*, *kredit* }
- e) *Menampung* : { *id*, *notransaksi* }
- f) *Memiliki* : { *noakun* }

Berikut adalah penerjemahan ERD ke LRS



Gambar IV. 14 *Logical Record Model (LRS)*

Seperti terlihat pada gambar IV.14, terdapat empat buah tabel. Semua tabel tersebut berhubungan dengan tabel yang lain, kecuali tabel *user*. Tabel jurnal memiliki foreign key dari tabel *akun* dan tabel *jurnaldetail*.

## 3) Struktur Tabel

Dalam merancang Sistem Informasi Manajemen Keuangan ini diperlukan adanya perancangan *database*, sehingga sistem yang dihasilkan memiliki suatu

sistem pengolahan *database* yang terdistribusi dengan baik. Berikut perancangan struktur *database* yang digunakan dalam Sistem Informasi Keuangan ini :

Nama *database* : simkeusa\_simkeu

Tabel yang terdapat di *database* ini adalah sebagai berikut :

Nama Tabel : akun

Primary Key : noakun

Tabel IV. 2 Tabel Akun

<b>Nama Field</b>	<b>Tipe Data</b>	<b>Ukuran</b>	<b>Keterangan</b>
noakun	Int	3	NotNull
namaakun	Varchar	30	Null
debetkredit	Varchar	15	Null
jenislaporan	Varchar	15	Null

Nama Tabel : jurnaldetail

Primary Key : id

Tabel IV. 3 Tabel Jurnal Detail

<b>Nama Field</b>	<b>Tipe Data</b>	<b>Ukuran</b>	<b>Keterangan</b>
id	Int	7	NotNull
notransaksi	Int	7	Null
keterangan	Varchar	30	Null
noakun	Int	3	Null
debet	Decimal	10,0	Null
kredit	Decimal	10,0	Null

Nama Tabel : jurnalheader

Primary Key : notransaksi

Tabel IV. 4 Tabel Jurnal Header

<b>Nama Field</b>	<b>Tipe Data</b>	<b>Ukuran</b>	<b>Keterangan</b>
notransaksi	Int	7	NotNull
tanggal	Date	-	Null
referensi	Varchar	25	Null

Nama Tabel : tempjurnaldetail

Primary Key : id

Tabel IV. 5 Tabel Temp Jurnal Detail

<b>Nama Field</b>	<b>Tipe Data</b>	<b>Ukuran</b>	<b>Keterangan</b>
id	Int	7	NotNull
notransaksi	Int	7	Null
keterangan	Varchar	30	Null
noakun	Int	3	Null
debit	Decimal	10,0	Null
kredit	Decimal	10,0	Null

Nama Tabel : tempjurnalheader

Primary Key : notransaksi

Tabel IV. 6 Tabel Temp Jurnal Header

<b>Nama Field</b>	<b>Tipe Data</b>	<b>Ukuran</b>	<b>Keterangan</b>
notransaksi	Int	7	NotNull
tanggal	Date	-	Null
referensi	Varchar	25	Null

Nama Tabel : user

Primary Key : username

Tabel IV. 7 Tabel User

<b>Nama Field</b>	<b>Tipe Data</b>	<b>Ukuran</b>	<b>Keterangan</b>
username	Varchar	20	NotNull
password	Varchar	20	NotNull
nama_lengkap	Varchar	35	NotNull
email	Varchar	35	NotNull
no_telp	Varchar	15	NotNull
level	Varchar	20	NotNull

## g. Desain *Interface* (Perancangan Antar Muka)

### a. Rancangan Layar *Home*

<b>HEADER</b>	
NAVIGATION BAR	
ISI FORM HOME	<div style="border: 1px solid black; padding: 2px; margin-bottom: 2px;"><b>MANAJEMEN</b></div> <div style="border: 1px solid black; padding: 2px; margin-bottom: 2px;">USER</div> <div style="border: 1px solid black; padding: 2px; margin-bottom: 2px;"><b>AKUNTANSI</b></div> <div style="border: 1px solid black; padding: 2px; margin-bottom: 2px;">AKUN</div> <div style="border: 1px solid black; padding: 2px; margin-bottom: 2px;">JURNAL TRANSAKSI</div> <div style="border: 1px solid black; padding: 2px; margin-bottom: 2px;">BUKU BESAR</div> <div style="border: 1px solid black; padding: 2px; margin-bottom: 2px;">NERACA SALDO</div> <div style="border: 1px solid black; padding: 2px; margin-bottom: 2px;">NERACA</div> <div style="border: 1px solid black; padding: 2px; margin-bottom: 2px;"><b>LAPORAN</b></div> <div style="border: 1px solid black; padding: 2px; margin-bottom: 2px;">LAPORAN JURNAL TRANSAKSI</div> <div style="border: 1px solid black; padding: 2px; margin-bottom: 2px;">LAPORAN LABA RUGI</div> <div style="border: 1px solid black; padding: 2px; margin-bottom: 2px;">LAPORAN ARUS KAS</div> <div style="border: 1px solid black; padding: 2px; margin-bottom: 2px;"><b>TOOLS</b></div> <div style="border: 1px solid black; padding: 2px; margin-bottom: 2px;">GRAFIK KEUANGAN</div> <div style="border: 1px solid black; padding: 2px; margin-bottom: 2px;">BACKUP</div>
<small>Copyright ©2015</small>	

Gambar IV. 15 *Layout Home*

### b. Rancangan Layar *User*

<b>HEADER</b>																																																		
NAVIGATION BAR																																																		
HEADER PENGELOLAAN USER  <div style="display: flex; align-items: center; margin-bottom: 10px;"> <span style="border: 1px solid black; padding: 2px 5px; margin-right: 10px;">TAMBAH</span> <table border="1" style="border-collapse: collapse; text-align: center;"> <thead> <tr> <th>NO</th> <th>NAMA USER</th> <th>NAMA LENGKAP</th> <th>EMAIL</th> <th>NO. TELEPON</th> <th>LEVEL</th> <th>AKSI</th> </tr> </thead> <tbody> <tr> <td> </td> <td> </td> <td> </td> <td> </td> <td> </td> <td> </td> <td>EDIT HAPUS</td> </tr> <tr> <td> </td> <td> </td> <td> </td> <td> </td> <td> </td> <td> </td> <td>EDIT HAPUS</td> </tr> <tr> <td> </td> <td> </td> <td> </td> <td> </td> <td> </td> <td> </td> <td>EDIT HAPUS</td> </tr> <tr> <td> </td> <td> </td> <td> </td> <td> </td> <td> </td> <td> </td> <td>EDIT HAPUS</td> </tr> <tr> <td> </td> <td> </td> <td> </td> <td> </td> <td> </td> <td> </td> <td>EDIT HAPUS</td> </tr> <tr> <td> </td> <td> </td> <td> </td> <td> </td> <td> </td> <td> </td> <td>EDIT HAPUS</td> </tr> </tbody> </table> </div>	NO	NAMA USER	NAMA LENGKAP	EMAIL	NO. TELEPON	LEVEL	AKSI							EDIT HAPUS							EDIT HAPUS							EDIT HAPUS							EDIT HAPUS							EDIT HAPUS							EDIT HAPUS	<div style="border: 1px solid black; padding: 2px; margin-bottom: 2px;"><b>MANAJEMEN</b></div> <div style="border: 1px solid black; padding: 2px; margin-bottom: 2px;">USER</div> <div style="border: 1px solid black; padding: 2px; margin-bottom: 2px;"><b>AKUNTANSI</b></div> <div style="border: 1px solid black; padding: 2px; margin-bottom: 2px;">AKUN</div> <div style="border: 1px solid black; padding: 2px; margin-bottom: 2px;">JURNAL TRANSAKSI</div> <div style="border: 1px solid black; padding: 2px; margin-bottom: 2px;">BUKU BESAR</div> <div style="border: 1px solid black; padding: 2px; margin-bottom: 2px;">NERACA SALDO</div> <div style="border: 1px solid black; padding: 2px; margin-bottom: 2px;">NERACA</div> <div style="border: 1px solid black; padding: 2px; margin-bottom: 2px;"><b>LAPORAN</b></div> <div style="border: 1px solid black; padding: 2px; margin-bottom: 2px;">LAPORAN JURNAL TRANSAKSI</div> <div style="border: 1px solid black; padding: 2px; margin-bottom: 2px;">LAPORAN LABA RUGI</div> <div style="border: 1px solid black; padding: 2px; margin-bottom: 2px;">LAPORAN ARUS KAS</div> <div style="border: 1px solid black; padding: 2px; margin-bottom: 2px;"><b>TOOLS</b></div> <div style="border: 1px solid black; padding: 2px; margin-bottom: 2px;">GRAFIK KEUANGAN</div> <div style="border: 1px solid black; padding: 2px; margin-bottom: 2px;">BACKUP</div>
NO	NAMA USER	NAMA LENGKAP	EMAIL	NO. TELEPON	LEVEL	AKSI																																												
						EDIT HAPUS																																												
						EDIT HAPUS																																												
						EDIT HAPUS																																												
						EDIT HAPUS																																												
						EDIT HAPUS																																												
						EDIT HAPUS																																												
<small>Copyright ©2015</small>																																																		

Gambar IV. 16 *Layout User*

c. Rancangan Layar Akun

**HEADER**

---

NAVIGATION BAR

HEADER PENGELOLAAN AKUN

**TAMBAH**

NO. AKUN	NAMA AKUN	JENIS AKUN	JENIS LAPORAN
10.1	Kas		
10.2	Piutang Karyawan		
10.3	Piutang Usaha		
10.4	Biaya dibayar dimuka		

**MANAJEMEN**

USER

---

**AKUNTANSI**

AKUN

JURNAL TRANSAKSI

BUKU BESAR

NERACA SALDO

NERACA

---

**LAPORAN**

LAPORAN JURNAL TRANSAKSI

LAPORAN LABA RUGI

LAPORAN ARUS KAS

---

**TOOLS**

GRAFIK KEUANGAN

BACKUP

Copyright ©2015

Gambar IV. 17 Layout Akun

d. Rancangan Layar Tambah Akun

**HEADER**

---

NAVIGATION BAR

**TAMBAHKAN AKUN BARU**

Nomor Akun

Nama Akun

Jenis Akun

Jenis Laporan

**MANAJEMEN**

USER

---

**AKUNTANSI**

AKUN

JURNAL TRANSAKSI

BUKU BESAR

NERACA SALDO

NERACA

---

**LAPORAN**

LAPORAN JURNAL TRANSAKSI

LAPORAN LABA RUGI

LAPORAN ARUS KAS

---

**TOOLS**

GRAFIK KEUANGAN

BACKUP

Copyright ©2015

Gambar IV. 18 Layout Tambah Akun

## e. Rancangan Layar Jurnal Transaksi

HEADER						
NAVIGATION BAR						
HEADER PENGELOLAHAN JURNAL TRANSAKSI						
notransaksi	tanggal	referensi				
Nama akun	v					
keterangan	debet	kredit	+			
Tanggal	No	Item	Akun	Debit	Kredit	
Finalisasi Transaksi						
Copyright ©2015						

**MANAJEMEN**

USER

---

**AKUNTANSI**

AKUN

JURNAL TRANSAKSI

BUKU BESAR

NERACA SALDO

NERACA

---

**LAPORAN**

LAPORAN JURNAL TRANSAKSI

LAPORAN LABA RUGI

LAPORAN ARUS KAS

---

**TOOLS**

GRAFIK KEUANGAN

BACKUP

Gambar IV. 19 Layout Jurnal Transaksi

## f. Rancangan Layar Buku Besar

HEADER						
NAVIGATION BAR						
HEADER PENGELOLAHAN BUKU BESAR						
Nama Akun		v	Segarkan			
TANGGAL	REFERENSI	KETERANGAN	DEBIT	KREDIT	SALDO	
Copyright ©2015						

**MANAJEMEN**

USER

---

**AKUNTANSI**

AKUN

JURNAL TRANSAKSI

BUKU BESAR

NERACA SALDO

NERACA

---

**LAPORAN**

LAPORAN JURNAL TRANSAKSI

LAPORAN LABA RUGI

LAPORAN ARUS KAS

---

**TOOLS**

GRAFIK KEUANGAN

BACKUP

Gambar IV. 20 Layout Buku Besar

#### **4. Construction**

Dalam fase konstruksi, bahasa yang digunakan adalah PHP dengan menggunakan database MySQL. Dalam pengkodean ini, digunakan aturan-aturan akuntansi untuk memasukkan transaksi-transaksi ke dalam jurnal. Kemudian dari jurnal-jurnal tersebut akan dibuat laporan keuangan. Dari laporan keuangan tersebut dapat diketahui kondisi keuangan pada Rumah Sakit Umum Daerah Sawerigading Kota Palopo saat ini. Pada tahap ini dilakukan juga *testing* mandiri untuk mengetahui jalannya program yang telah dibuat.

#### **5. Deployment**

##### **a. Testing**

Pada tahapan ini, penulis mengadakan *blackbox testing* untuk menguji sistem yang telah dibuat. Cara pengujian *blackbox testing* dilakukan dengan menjalankan sistem informasi manajemen keuangan ini dan melakukan *input* data serta melihat *input*-nya apakah sesuai dengan aturan-aturan akuntansi yang telah ditetapkan.

## **BAB V**

### **IMPLEMENTASI DAN PENGUJIAN SISTEM**

#### ***A. Implementasi Sistem***

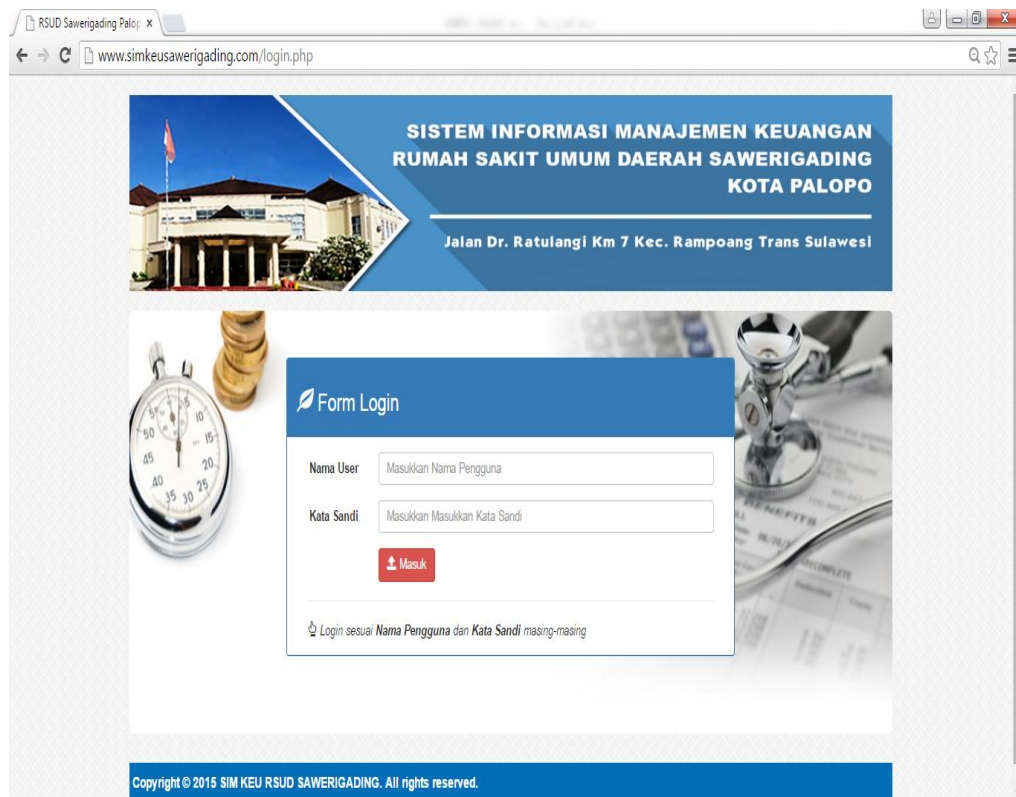
Tahap implementasi merupakan tahap menerjemahkan perancangan berdasarkan hasil analisis dalam bahasa yang dapat dimengerti oleh mesin serta penerapan perangkat lunak pada keadaan yang sesungguhnya. Implementasi yang dilakukan adalah meng-*upload* sistem yang telah dirancang ke *web hosting*. Situs Sistem Informasi Manajemen Keuangan Rumah Sakit Umum Daerah Sawerigading ini dapat diakses melalui <http://www.simkeusawerigading.com/>. *User name* dan *password* digunakan untuk login dan masing-masing *level user* sudah diberikan *user name* dan *password*.

##### **1. Implementasi Antarmuka (Interface)**

Implementasi antarmuka dari perangkat lunak dilakukan berdasarkan rancangan yang telah dilakukan. Implementasi ditampilkan dari *screenshot* dari halaman *website* yang digunakan sebagai alat dan bahan penelitian yang telah dirincikan pada BAB IV.



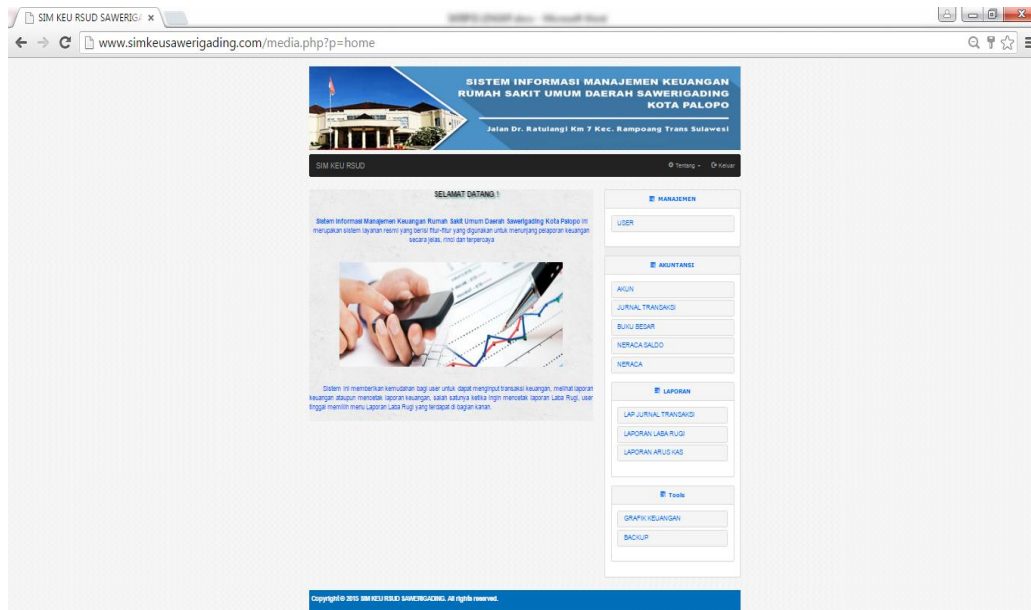
a. Antarmuka Menu *Login*



Gambar V. 1 Antarmuka Menu *Login*

Pada antarmuka menu *login*, ditampilkan *form login* yang terdiri dari *user name* dan kata sandi. Setelah *user* memasukkan *user name* dan kata sandi maka *user* dan mengklik *button* masuk, *user* akan diarahkan ke menu utama/beranda.

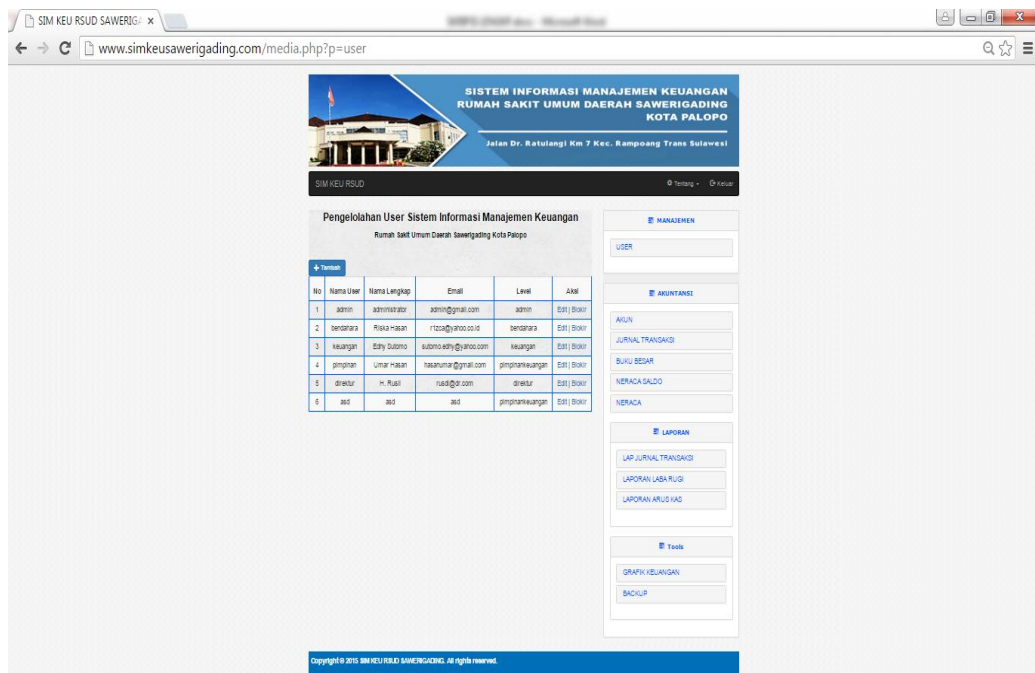
## b. Antarmuka Menu Utama



Gambar V. 2 Antarmuka Menu Utama

Pada antarmuka menu menu utama/beranda, ditampilkan menu-menu utama yang terdapat di sebelah kanan seperti : menu *user*, akun, jurnal transaksi, buku besar, neraca saldo, neraca, laporan jurnal transaksi, laporan arus kas, laporan laba rugi, grafik keuangan dan *backup*.

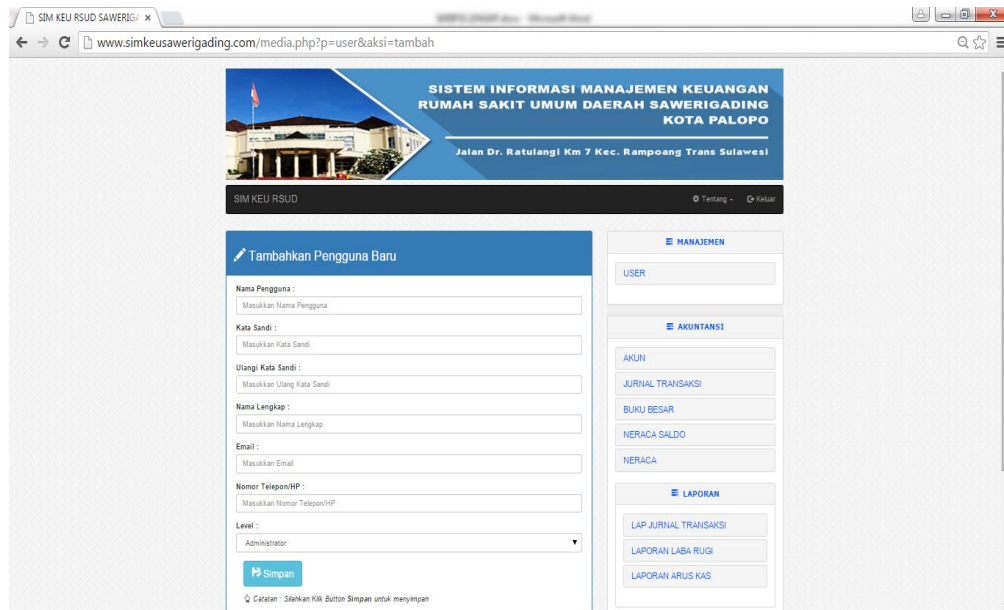
### c. Antarmuka Menu *User*



Gambar V. 3 Antarmuka Menu *User*

Pada antarmuka menu *user*, ditampilkan tabel info *user*. *User* pada level *administrator* memiliki akses untuk menambah *user*. Sedangkan, *user* pada level bendahara, keuangan, pimpinan keuangan, dan direktur hanya bisa melihat dan meng-*edit* info *user*-nya sendiri.

#### d. Antarmuka Tambah *User*



The screenshot shows a web browser window displaying the 'Tambah Pengguna Baru' (Add New User) form. The page header includes the system name 'SISTEM INFORMASI MANAJEMEN KEUANGAN RUMAH SAKIT UMUM DAERAH SAWERIGADING KOTA PALOPO' and the address 'Jalan Dr. Ratulangi Km 7 Kec. Rampoang Trans Sulawesi'. The form itself is titled 'Tambah Pengguna Baru' and contains several input fields: 'Nama Pengguna' (with a sub-label 'Masukkan Nama Pengguna'), 'Kata Sandi' (with a sub-label 'Masukkan Kata Sandi'), 'Ulangi Kata Sandi' (with a sub-label 'Masukkan Ulang Kata Sandi'), 'Nama Lengkap' (with a sub-label 'Masukkan Nama Lengkap'), 'Email' (with a sub-label 'Masukkan Email'), and 'Nomor Telepon/HP' (with a sub-label 'Masukkan Nomor Telepon/HP'). There is also a 'Level' dropdown menu currently set to 'Administrator'. A blue 'Simpan' button is located at the bottom of the form. To the right of the form, there is a sidebar menu with sections for 'MANAJEMEN' (containing 'USER'), 'AKUNTANSI' (containing 'AKUN', 'JURNAL TRANSAKSI', 'BUKU BESAR', 'NERACA SALDO', and 'NERACA'), and 'LAPORAN' (containing 'LAP JURNAL TRANSAKSI', 'LAPORAN LABA RUGI', and 'LAPORAN ARUS KAS').

Gambar V. 4 Antarmuka Tambah *User*

Pada antarmuka *form* tambah *user*, ditampilkan form untuk menambah pengguna baru. *Form* ini diisi oleh *user level administrator*. Adapun *form* yang diisi berupa nama pengguna, kata sandi, nama lengkap, email, no. Telepon/HP dan level *user*.

### e. Antarmuka Menu Akun

**SISTEM INFORMASI MANAJEMEN KEUANGAN  
RUMAH SAKIT UMUM DAERAH SAWERIGADING  
KOTA PALOPO**  
Jalan Dr. Ratulangi Km 7 Kec. Rampoang Trans Sulawesi

**Pengeklahan Akun Sistem Informasi Manajemen Keuangan**  
Rumah Sakit Umum Daerah Sawerigading Kota Palopo

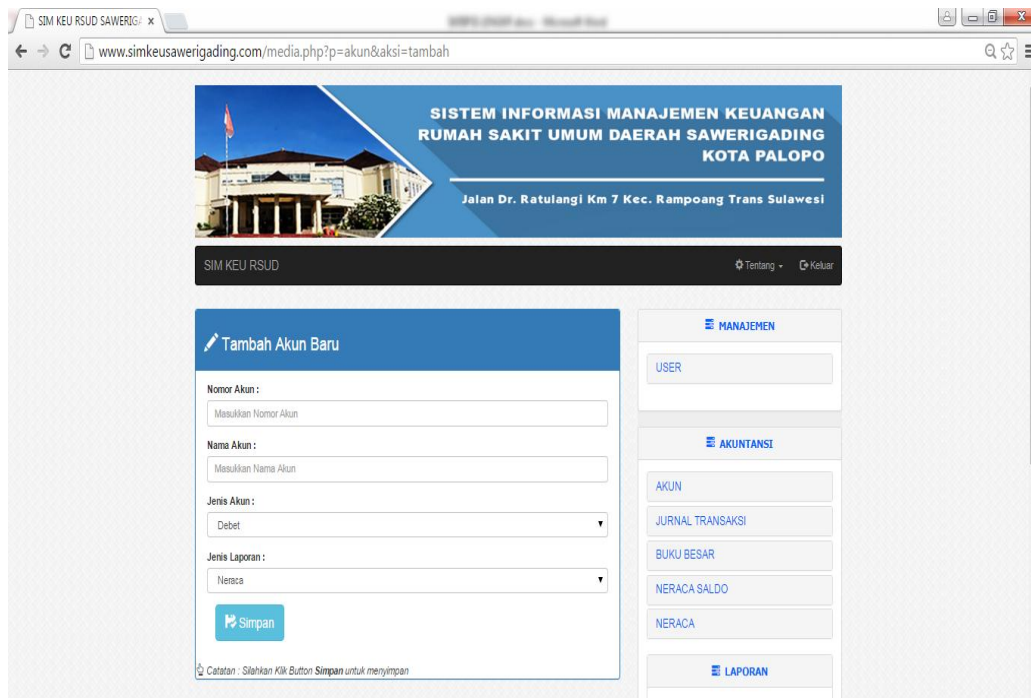
No. Akun	Nama Akun	Jenis Akun	Jenis Laporan	Aksi
101	Kas	Debet	Neraca	EDIT   HAPUS
102	Perbaikan	Debet	Neraca	EDIT   HAPUS
103	Bank SPO Dialel	Debet	Neraca	EDIT   HAPUS
104	Perbaikan Barang Cigang	Debet	Neraca	EDIT   HAPUS
105	Piutang Usaha	Debet	Neraca	EDIT   HAPUS
106	Penyisihan Piutang Usaha	Debet	Neraca	EDIT   HAPUS
107	Piutang Pegawai	Debet	Neraca	EDIT   HAPUS
108	Perengkapan	Debet	Neraca	EDIT   HAPUS
109	Hutang Dibayar Dimuka	Debet	Neraca	EDIT   HAPUS
110	Piutang BPO	Debet	Neraca	EDIT   HAPUS
111	Beban Dibayar Dimuka	Debet	Neraca	EDIT   HAPUS
112	Liang Muka Pajak	Debet	Neraca	EDIT   HAPUS
113	Sewa Dibayar Dimuka	Debet	Neraca	EDIT   HAPUS
114	Akumulasi Penyusutan Perbaikan	Debet	Neraca	EDIT   HAPUS
115	Tanah	Debet	Neraca	EDIT   HAPUS
116	Gedung	Debet	Neraca	EDIT   HAPUS
117	Akumulasi Penyusutan Gedung	Debet	Neraca	EDIT   HAPUS

Copyright © 2015 SIM KEU RSUD SAWERIGADING. All rights reserved.

Gambar V. 5 Antarmuka Menu Akun

Pada antarmuka menu akun, ditampilkan tabel info akun. Tabel akun terdiri dari lima kolom, yaitu no. akun, nama akun, jenis akun, jenis laporan akun, dan aksi.

## f. Antarmuka Tambah Akun



Gambar V. 6 Antarmuka Tambah Akun

Pada antarmuka *form* tambah akun, ditampilkan *form* untuk menambah akun baru. *Form* yang diisi berupa nomor akun, nama akun, jenis akun dan jenis laporan akun.

## g. Antarmuka Menu Jurnal Transaksi

The screenshot shows the 'Pengelolaan Jurnal Transaksi Sistem Informasi Manajemen Keuangan' interface. At the top, there is a header for 'SISTEM INFORMASI MANAJEMEN KEUANGAN RUMAH SAKIT UMUM DAERAH SAWERIGADING KOTA PALOPO' with the address 'Jalan Dr. Ratulangi Km 7 Kec. Rampoang Trans Sulawesi'. Below the header, the main content area includes a form for entering transaction details: 'Jurnal Transaksi' (JT0243), 'Tanggal' (04/01/2018), and 'Nota' (223). There is a 'Perbaharui' button and a dropdown menu for 'Kas'. Below the form is a table with columns: 'Keterangan', 'No. Akun', 'Nama Akun', 'Debet', 'Kredit', and 'Aksi'. The table currently shows 'Jumlah Debet : 0' and 'Jumlah Kredit : 0 (Seimbang)'. A 'Finalisasi Transaksi' button is located below the table. On the right side, there is a sidebar menu with sections: 'MANAJEMEN' (USER), 'AKUNTANSI' (AKUN, JURNAL TRANSAKSI, BUKU BESAR, NERACA SALDO, NERACA), 'LAPORAN' (LAP JURNAL TRANSAKSI, LAPORAN LABA RUGI, LAPORAN ARUS KAS), and 'Tools' (GRAFIK KEUANGAN, BACKUP). The footer contains the copyright notice: 'Copyright © 2015 SIM KEU RSUD SAWERIGADING. All rights reserved.'

Gambar V. 7 Antarmuka Jurnal Transaksi

Pada antarmuka *form* jurnal transaksi, ditampilkan *form* untuk mengisi data jurnal transaksi. Jurnal transaksi yang di-*input* selanjutnya akan ditampilkan pada tabel jurnal transaksi. Tabel jurnal terdiri dari enam kolom yaitu keterangan, no. Akun, nama akun, debit, kredit dan aksi. Nilai pada kolom debit dan kredit harus sama. Jika nilai yang di-*input* sama maka akan ada keterangan “seimbang” yang terletak di bawah tabel. Begitupun sebaliknya.

## h. Antarmuka Buku Besar

**SISTEM INFORMASI MANAJEMEN KEUANGAN  
RUMAH SAKIT UMUM DAERAH SAWERIGADING  
KOTA PALOPO**  
Jalan Dr. Ratulangi Km 7 Kec. Rampoang Trans Sulawesi

**Pengelolaan Buku Besar Sistem Informasi Manajemen  
Keuangan**  
Rumah Sakit Umum Daerah Sawerigading Kota Palopo

No Akun: Kas | Periode: September

Tanggal	Referensi	Keterangan	Debet	Kredit	Saldo
01/01/2016	Tutup Buku Dier 2014		2.027.163.952	0	2.027.163.952
01/01/2016	NOTA 021		813.007.181	0	2.020.770.743
01/01/2016	Pluang 2014		3.000.000	0	2.023.770.743
21/01/2016			0	1.800.000	2.023.270.743
31/01/2016	NOTA 022		750.000	0	2.023.020.743
31/01/2016	NOTA 024		0	2.603.950	2.626.417.243
01/01/2016			248.800	0	2.626.866.743
01/01/2016	NOTA 026		290.000	0	2.629.916.743
01/01/2016	NOTA 027	Besin Ambulance	0	50.000	2.630.866.743
21/01/2016	NOTA 028		2.51.250	0	2.633.387.993
31/01/2016	NOTA 010		90.000	0	2.633.477.993
01/01/2016	NOTA 011	Pindahan dari kamar VIP 87	235.000	0	2.633.712.993
31/01/2016	NOTA 011		4.779.200	0	2.638.492.193
01/01/2016	NOTA 012		95.500	0	2.639.547.743
01/01/2016	NOTA 015		77.000	0	2.639.924.743
01/01/2016	NOTA 016		163.500	0	2.638.788.243
01/01/2016	NOTA 017		3.119.800	0	2.631.907.743
21/01/2016	NOTA 017		190.000	0	2.632.097.743

Gambar V. 8 Antarmuka Buku Besar

Pada antarmuka menu buku besar akan ditampilkan transaksi-transaksi yang sebelumnya telah di-*input* pada menu jurnal transaksi. Buku besar ditampilkan berdasarkan kelompok akun. Seperti halnya yang terdapat pada gambar V.8 buku besar yang ditampilkan adalah transaksi-transaksi yang terjadi pada kelompok akun kas per periode tertentu.



i. Antarmuka Neraca Saldo

**SISTEM INFORMASI MANAJEMEN KEUANGAN  
RUMAH SAKIT UMUM DAERAH SAWERIGADING  
KOTA PALOPO**  
Jalan Dr. Ratulangi Km 7 Kec. Rampoang Trans Sulawesi

SIM KEU RSUD

**Neraca Saldo**  
Rumah Sakit Umum Daerah Sawerigading Kota Palopo

No	Nama Perkiraan	Debet	Kredit
101	Kas	2.506.741.272	0
102	Peralatan	267.700	0
103	Bank BPD Sulsei	0	0
104	Persediaan Berang Dagang	0	0
105	Piutang Usaha	0	0
106	Penyisihan Piutang Usaha	0	0
107	Piutang Pegawai	-2.941.000	0
108	Perengkapan	2.603.500	0
109	Moran Dibayar Dimuka	1.596.000	0
110	Piutang BPJS	45.955.830	0
111	Beban Dibayar Dimuka	0	0
112	Uang Muka Pajak	0	0
113	Sewa Dibayar Dimuka	0	0

**MANAJEMEN**  
USER

**AKUNTANSI**  
AKUN  
JURNAL TRANSAKSI  
BUKU BESAR  
NERACA SALDO  
NERACA

**LAPORAN**  
LAP JURNAL TRANSAKSI  
LAPORAN LABA RUGI  
LAPORAN ARUS KAS

Gambar V. 9 Antarmuka Neraca Saldo

Pada antarmuka menu neraca saldo, *user* dapat melihat ringkasan laporan buku besar transaksi pada masing-masing akun. Neraca saldo terdiri dari empat kolom yaitu no, nama perkiraan, debet dan kredit. Selain itu, terdapat *button export* dan *print* yang terletak di bawah tabel.

## j. Antarmuka Neraca

**SISTEM INFORMASI MANAJEMEN KEUANGAN  
RUMAH SAKIT UMUM DAERAH SAWERIGADING  
KOTA PALOPO**  
Jalan Dr. Ratulangi Km 7 Kec. Rampoang Trans Sulawesi

SIM KEU RSUD

**Neraca**  
Rumah Sakit Umum Daerah Sawerigading Kota Palopo

Periode: All

URAIAN	JUMLAH
<b>ASET</b>	
<b>1.ASET LANCAR</b>	
Kas	Rp. 2.616.851.144
a. Kas di Bank	Rp. 0
b. Kas di Bendahara Pengeluaran	Rp. 0
c. Kas di Bendahara Penerimaan	Rp. 0
d. Kas Rumah Sakit	Rp. 2.616.851.144
Investasi Jangka Pendek	Rp. 0
-Piutang	Rp. 46.014.830
a. Piutang Pajak	Rp. 0
b. Piutang Usaha	Rp. 0
c. Piutang BPJS	Rp. 45.955.830

**MANAJEMEN**

USER

**AKUNTANSI**

AKUN

JURNAL TRANSAKSI

BUKU BESAR

NERACA SALDO

NERACA

**LAPORAN**

LAP. JURNAL TRANSAKSI

LAPORAN LABA RUGI

LAPORAN ARUS KAS

Gambar V. 10 Antarmuka Neraca

Pada antarmuka menu neraca, sistem akan menampilkan informasi tentang aktiva, kewajiban pembayaran pada pihak-pihak terkait dan modal pada saat tertentu. Neraca terdiri atas dua kolom yaitu uraian yang berisi akun-akun aktiva, kewajiban dan modal serta kolom jumlah yang digunakan untuk melihat jumlah dari masing-masing akun-akun tersebut.

## k. Antarmuka Laporan Jurnal Transaksi

The screenshot displays the 'Laporan Jurnal Transaksi' (Transaction Journal Report) interface. The header identifies the system as 'SISTEM INFORMASI MANAJEMEN KEUANGAN RUMAH SAKIT UMUM DAERAH SAWERIGADING KOTA PALOPO' located at 'Jalan Dr. Ratulangi Km 7 Kec. Rampoang Trans Sulawesi'. The main content area shows a table of transactions for the period 01/01/2015 to 01/01/2015. The table columns are 'Tanggal', 'Transaksi', 'Akun', and 'Total', with 'Akun' further divided into 'Debet' and 'Kredit', and 'Total' into 'Debet' and 'Kredit'.

Tanggal	Transaksi	Akun		Total	
		Debet	Kredit	Debet	Kredit
00/01/2015	Labo Berjalan	-	304	0	2.007.163.562
00/01/2015	Kas	101	-	2.007.163.562	0
01/01/2015	Piutang Usana	-	105	0	513.827.151
01/01/2015	Kas	101	-	513.827.151	0
00/01/2015	Piutang Pegawai	-	107	0	3.000.000
00/01/2015	Kas	101	-	3.000.000	0
01/01/2015	Man Dibayar Dimuka	109	-	1.500.000	0
01/01/2015	Kas	-	101	0	1.500.000
00/01/2015	Pendapatan Apotek	-	406	0	122.000
00/01/2015	Piutang BPJS	110	-	122.000	0
01/01/2015	Beasiswa Honoraria Pegawai	-	559	0	750.000
01/01/2015	Kas	101	-	750.000	0
00/01/2015	Perengkapan	108	-	2.605.500	0
00/01/2015	Kas	-	101	0	2.605.500

The sidebar on the right contains navigation menus for 'MANAJEMEN', 'AMUNTANSI', 'LAPORAN', and 'Tools', with various sub-options like 'JURNAL TRANSAKSI', 'NERACA SALDO', and 'GRAFIK KEUANGAN'.

Gambar V. 11 Antarmuka Laporan Jurnal Transaksi

Pada antarmuka menu laporan jurnal transaksi, *user* dapat melihat informasi mengenai transaksi-transaksi jurnal yang ada per periode. Selain itu, *user* dapat melakukan export dan print melalui sistem. Pada gambar V.11 laporan jurnal transaksi yang ditampilkan adalah semua transaksi yang terjadi pada tanggal 1 Januari 2015.

## 1. Antarmuka Laporan Laba Rugi

The screenshot displays the 'Laporan Jurnal Transaksi' (Transaction Journal Report) interface. The header identifies the system as 'SISTEM INFORMASI MANAJEMEN KEUANGAN RUMAH SAKIT UMUM DAERAH SAWERIGADING KOTA PALOPO' located at 'Jalan Dr. Ratulangi Km 7 Kec. Rampoang Trans Sulawesi'. The main content area shows a table of transactions for the period 01/01/2015 to 01/01/2015. The table columns are 'Tanggal', 'Transaksi', 'Akun', and 'Total', with sub-columns for 'Debet' and 'Kredit' under 'Akun' and 'Total'. The sidebar on the right contains navigation menus for 'MANAJEMEN', 'AMUNTANSI', 'LAPORAN', and 'Tools'.

Tanggal	Transaksi	Akun		Total	
		Debet	Kredit	Debet	Kredit
01/01/2015	Laba Berjalan	-	304	0	2.807.163.562
01/01/2015	Kas	101	-	2.807.163.562	0
01/01/2015	Piutang Usana	-	105	0	513.827.151
01/01/2015	Kas	101	-	513.827.151	0
01/01/2015	Piutang Pegawai	-	107	0	3.000.000
01/01/2015	Kas	101	-	3.000.000	0
01/01/2015	Man Dibayar Dimuka	109	-	1.500.000	0
01/01/2015	Kas	-	101	0	1.500.000
01/01/2015	Pendapatan Apotek	-	406	0	122.000
01/01/2015	Piutang BPJS	110	-	122.000	0
01/01/2015	Beasiswa Honoraria Pegawai	-	559	0	750.000
01/01/2015	Kas	101	-	750.000	0
01/01/2015	Perengkapan	108	-	2.605.500	0
01/01/2015	Kas	-	101	0	2.605.500



Gambar V. 12 Antarmuka Laporan Laba Rugi



Pada antarmuka menu laporan jurnal transaksi, *user* dapat melihat informasi mengenai transaksi-transaksi jurnal yang ada per periode. Selain itu, *user* dapat melakukan export dan print melalui sistem. Pada gambar V.11 laporan jurnal transaksi yang ditampilkan adalah semua transaksi yang terjadi pada tanggal 1 Januari 2015.



## B. Pengujian Sistem



Berikut adalah tabel pengujian menggunakan jenis pengujian *Black Box* :

Tabel V. 1 Hasil Pengujian Sistem Informasi Manajemen Keuangan Berbasis *Web*



No	Pengujian	Proses Pengujian	Hasil yang Diharapkan	Hasil Aktual	Ket
1	<i>Login</i>	Setiap <i>user</i> mengakses halaman <i>login</i> . <i>User</i> harus mengisi <i>user name</i> & <i>password</i> untuk masuk ke dalam sistem. <i>User name</i> & <i>password</i> yang digunakan adalah <i>user name</i> & <i>password</i> yang telah terdaftar oleh pada sistem yang sebelumnya dibuat oleh <i>user</i> level <i>administrator</i> .	Setelah masing-masing <i>user</i> memasukkan <i>username</i> & <i>password</i> diharapkan sistem informasi manajemen keuangan ini akan menampilkan halaman utama dari sistem ( <i>Beranda/Home</i> )	Setelah <i>user</i> memasukkan <i>username</i> & <i>password</i> sistem menampilkan halaman utama dari aplikasi.	
2	Menambah & mengedit <i>user</i>	<i>User</i> akan menambahkan data <i>user</i> baru jika diperlukan. Hal itu dikarenakan <i>user</i> pada sistem informasi manajemen keuangan ini sudah ditetapkan. <i>User</i> pada level <i>administrator</i> diberikan wewenang penuh untuk menambah atau mengedit data. Sedangkan, <i>user</i> pada level lainnya seperti bendahara, keuangan, pimpinan keuangan, dan direktur hanya bisa mengedit data <i>user</i> sendiri.	Setelah <i>user</i> level <i>administrator</i> menambahkan <i>user</i> baru, diharapkan <i>user</i> akan bertambah.	Setelah <i>user</i> level <i>administrator</i> menambah <i>user name</i> baru, maka <i>user</i> akan bertambah dan dapat digunakan untuk login ke sistem.	

No	Pengujian	Proses Pengujian	Hasil yang Diharapkan	Hasil Aktual	Ket
3	Menambah & Mengedit Akun	<i>User</i> akan menambahkan data akun baru. Untuk menambahkan, maka <i>user</i> harus memasukkan kode akun, nama akun, jenis akun dan jenis laporan akun. <i>User</i> pada level <i>administrator</i> & bendahara sebagai pengelola akun. Akun yang di- <i>input</i> masing-masing memiliki kelompok akun dan setiap akun tidak memiliki nomor akun yang sama. Sedangkan, pada saat di- <i>edit</i> nomor akun tidak bisa di- <i>edit</i>	Setelah <i>user</i> memasukkan kode akun, nama akun, dan jenis akun dan jenis laporan, diharapkan data akun akan bertambah. Data bertambah dengan catatan kode akun tidak sama.	Setelah <i>user</i> memasukkan kode akun, nama akun, jenis akun dan jenis laporan maka data akun baru bertambah. Akun baru dapat dilihat pada tabel akun di menu akun.	
4	Menambah Jurnal Transaksi	<i>User</i> akan menambahkan jurnal sebagai transaksi baru yang akan dicatat pada sistem. Untuk memasukkannya, maka <i>user</i> harus memasukkan tanggal jurnal dan referensi jurnal. Selain itu, <i>user</i> juga harus memasukkan akun dan keterangan yang digunakan dalam transaksi beserta jumlahnya. Akun minimal harus terdiri dari dua akun berbeda, kemudian jumlah debit dan kredit harus seimbang. Bila ada dua akun yang sama atau jumlah debit dan kredit tidak sama.	Setelah <i>user</i> memasukkan tanggal jurnal dan referensi jurnal, akun yang digunakan beserta jumlah uang, diharapkan jurnal transaksi yang baru dapat ditambahkan.	Setelah <i>user</i> memasukkan tanggal jurnal dan referensi jurnal, akun yang digunakan beserta jumlah uang, maka jurnal transaksi yang baru dapat ditambahkan. Jurnal transaksi yang baru dapat dilihat pada <i>menu</i> jurnal.	

No	Pengujian	Proses Pengujian	Hasil yang Diharapkan	Hasil Aktual	Ket
5	Melihat Buku Besar	<i>User</i> dapat melihat buku besar. Buku besar dari masing-masing akun yang ada terdiri dari enam kolom. <i>User</i> dapat meng- <i>ekspor</i> ke dalam <i>Microsoft Excel</i> dan di- <i>print</i> melalui sistem.	Diharapkan sistem ini dapat menampilkan buku besar dari transaksi masing-masing akun yang sudah di- <i>input</i> pada jurnal transaksi. Adapun yang bisa ditampilkan adalah tanggal, referensi, keterangan, debet, kredit dan saldo. Selain itu, <i>user</i> juga dapat meng- <i>ekspor</i> buku besar ke dalam <i>Microsoft Excel</i> dan di- <i>print</i> melalui sistem.	Sistem akan menampilkan buku besar sari transaksi akun yang sudah di- <i>input</i> . Tabel buku besar akan terlihat pada saat setelah akun dipilih dan diklik <i>button</i> segarkan. <i>User</i> dapat melakukan <i>export</i> ke dalam <i>Microsoft Office</i> dan di- <i>print</i> melalui sistem.	
6	Melihat Neraca Saldo	<i>User</i> dapat melihat neraca saldo. Neraca saldo terdiri dari empat kolom. <i>User</i> juga dapat meng- <i>ekspor</i> neraca saldo ke dalam <i>Microsoft Excel</i> dan di- <i>print</i> melalui sistem.	Diharapkan sistem ini dapat menampilkan neraca saldo dari transaksi yang ada. Neraca saldo dapat di- <i>export</i> ke dalam <i>Microsoft Office</i> dan di- <i>print</i> melalui sistem.	Sistem menampilkan tabel neraca saldo yang terdiri dari empat kolom yaitu nomor akun, nama perkiraan, debet dan kredit. Sistem juga menampilkan total debet dan kredit pada transaksi yang ada. Selain itu, <i>user</i> dapat meng- <i>ekspor</i> neraca saldo ke dalam <i>Microsoft Office</i> dan di-	

No	Pengujian	Proses Pengujian	Hasil yang Diharapkan	Hasil Aktual	Ket
7	Melihat Neraca	<i>User</i> dapat melihat neraca per periode tertentu. Neraca terdiri dari dua kolom. <i>User</i> juga dapat meng- <i>ekspor</i> neraca ke dalam <i>Microsoft Excel</i> dan di- <i>print</i> melalui sistem.	Diharapkan sistem ini dapat menampilkan neraca dari transaksi yang ada. Neraca dapat di- <i>export</i> ke dalam <i>Microsoft Office</i> dan di- <i>print</i> melalui sistem.	<i>print</i> melalui sistem. Sistem menampilkan tabel neraca per periode yang terdiri dari dua kolom yaitu uraian dan jumlah. Selain itu, <i>user</i> dapat meng- <i>ekspor</i> neraca ke dalam <i>Microsoft Office</i> dan di- <i>print</i> melalui sistem.	
8	Melihat Laporan Jurnal Transaksi	<i>User</i> dapat melihat laporan jurnal transaksi per periode tertentu sampai pada periode yang diinginkan, laporan yang terdapat pada laporan jurnal transaksi adalah jurnal-jurnal yang sudah di- <i>input</i> pada menu jurnal transaksi. <i>User</i> juga dapat meng- <i>ekspor</i> laporan jurnal transaksi ke dalam <i>Microsoft Excel</i> dan di- <i>print</i> melalui sistem.	Diharapkan sistem ini dapat membuat <i>User</i> melihat laporan jurnal transaksi per periode tertentu sampai pada periode yang diinginkan, laporan yang terdapat pada laporan jurnal transaksi adalah jurnal-jurnal yang sudah di- <i>input</i> pada menu jurnal transaksi. <i>User</i> juga dapat meng- <i>ekspor</i> laporan jurnal transaksi ke dalam <i>Microsoft Excel</i> dan di- <i>print</i> melalui sistem.	Sistem ini dapat menampilkan laporan jurnal transaksi per periode tertentu sampai pada periode yang diinginkan pada <i>user</i> . Selain itu, <i>User</i> juga dapat meng- <i>ekspor</i> laporan jurnal transaksi ke dalam <i>Microsoft Excel</i> dan di- <i>print</i> melalui sistem.	



No	Pengujian	Proses Pengujian	Hasil yang Diharapkan	Hasil Aktual	Ket
9	Melihat Laporan Laba Rugi	<i>User</i> dapat melihat laporan laba rugi per periode tertentu. Laporan yang terdapat pada laporan laba rugi terdiri dari pendapatan dan beban. <i>User</i> juga dapat meng- <i>ekspor</i> laporan laba rugi ke dalam <i>Microsoft Excel</i> dan di- <i>print</i> melalui sistem.	Diharapkan <i>user</i> dapat melihat laporan laba rugi per periode tertentu. Laporan yang terdapat pada laporan laba rugi terdiri dari pendapatan dan beban. <i>User</i> juga dapat meng- <i>ekspor</i> laporan laba rugi ke dalam <i>Microsoft Excel</i> dan di- <i>print</i> melalui sistem.	Sistem dapat menampilkan laporan laba rugi pada <i>user</i> . Selain itu, <i>User</i> juga dapat meng- <i>ekspor</i> laporan laba rugi ke dalam <i>Microsoft Excel</i> dan di- <i>print</i> melalui sistem.	
10	Melihat Laporan Arus Kas	<i>User</i> dapat melihat laporan arus per periode tertentu. <i>User</i> juga dapat meng- <i>ekspor</i> laporan arus kas ke dalam <i>Microsoft Excel</i> dan di- <i>print</i> melalui sistem.	Diharapkan <i>user</i> dapat melihat laporan arus kas per periode tertentu. <i>User</i> juga dapat meng- <i>ekspor</i> laporan arus kas ke dalam <i>Microsoft Excel</i> dan di- <i>print</i> melalui sistem.	Laporan arus kas dapat ditampilkan oleh sistem pada <i>user</i> . <i>User</i> juga dapat meng- <i>ekspor</i> laporan arus kas ke dalam <i>Microsoft Excel</i> dan di- <i>print</i> melalui sistem.	

Berdasarkan rencana pengujian, maka dilakukan juga jenis pengujian dengan cara menyebar angket ke masing-masing divisi-divisi/bagian-bagian pada Rumah Sakit Umum Daerah Sawerigading. Adapun hasil dari penyebaran angket tersebut adalah sebagai berikut.

Tabel V. 2 Hasil Pengujian Menggunakan Angket

Kasus dan hasil uji (data contoh)		
Data Masukan	Hasil yang Diharapkan	Kesimpulan
Halaman <i>Login</i>	Setelah masing-masing <i>user</i> memasukkan <i>username</i> & <i>password</i> diharapkan sistem informasi manajemen keuangan ini akan menampilkan halaman utama dari sistem ( <i>Beranda/Home</i> )	[√] diterima [ ] ditolak
Menu <i>User</i>	Setelah <i>user</i> level <i>administrator</i> menambahkan <i>user</i> baru, diharapkan <i>user</i> akan bertambah.	[√] diterima [ ] ditolak
Menu Akun	Setelah <i>user</i> memasukkan kode akun, nama akun, dan jenis akun dan jenis laporan, diharapkan data akun akan bertambah. Data bertambah dengan catatan kode akun tidak sama.	[√] diterima [ ] ditolak
Menu Jurnal Transaksi	Setelah <i>user</i> memasukkan tanggal jurnal dan referensi jurnal, akun yang digunakan beserta jumlah uang, diharapkan jurnal transaksi yang baru dapat ditambahkan.	[√] diterima [ ] ditolak
Menu Buku Besar	Diharapkan sistem ini dapat menampilkan buku besar dari transaksi masing-masing akun yang sudah di- <i>input</i> pada jurnal transaksi. Adapun yang bisa ditampilkan adalah tanggal, referensi, keterangan, debet,	[√] diterima [ ] ditolak

Kasus dan hasil uji (data contoh)		
Data Masukan	Hasil yang Diharapkan	Kesimpulan
	kredit dan saldo. Selain itu, <i>user</i> juga dapat meng- <i>ekspor</i> buku besar ke dalam <i>Microsoft Excel</i> dan di- <i>print</i> melalui sistem.	
Menu Neraca Saldo	Diharapkan sistem ini dapat menampilkan neraca saldo dari transaksi yang ada. Neraca saldo dapat di- <i>export</i> ke dalam <i>Microsoft Office</i> dan di- <i>print</i> melalui sistem.	[√] diterima [ ] ditolak
Menu Neraca	Diharapkan sistem ini dapat menampilkan neraca dari transaksi yang ada. Neraca dapat di- <i>export</i> ke dalam <i>Microsoft Office</i> dan di- <i>print</i> melalui sistem.	[√] diterima [ ] ditolak
Menu Laporan Jurnal Transaksi	Diharapkan sistem ini dapat membuat <i>User</i> melihat laporan jurnal transaksi per periode tertentu sampai pada periode yang diinginkan, laporan yang terdapat pada laporan jurnal transaksi adalah jurnal-jurnal yang sudah di- <i>input</i> pada menu jurnal transaksi. <i>User</i> juga dapat meng- <i>ekspor</i> laporan jurnal transaksi ke dalam <i>Microsoft Excel</i> dan di- <i>print</i> melalui sistem.	[√] diterima [ ] ditolak
Menu Laporan Arus Kas	Diharapkan <i>user</i> dapat melihat laporan laba rugi per periode tertentu. Laporan yang terdapat pada laporan laba rugi terdiri dari pendapatan dan beban. <i>User</i> juga dapat meng- <i>ekspor</i> laporan laba rugi ke dalam <i>Microsoft Excel</i> dan di- <i>print</i> melalui sistem.	[√] diterima [ ] ditolak

Kasus dan hasil uji (data contoh)		
Data Masukan	Hasil yang Diharapkan	Kesimpulan
Menu Laporan Laba Rugi	Diharapkan <i>user</i> dapat melihat laporan arus kas per periode tertentu. <i>User</i> juga dapat meng- <i>ekspor</i> laporan arus kas ke dalam <i>Microsoft Excel</i> dan di- <i>print</i> melalui sistem.	<input checked="" type="checkbox"/> diterima <input type="checkbox"/> ditolak
Menu Grafik	<i>User</i> diharapkan dapat melihat grafik keuangan berupa pendapatan, kas dan beban	<input checked="" type="checkbox"/> diterima <input type="checkbox"/> ditolak
Menu <i>Backup</i>	<i>User</i> diharapkan dapat melakukan backup database melalui sistem.	<input checked="" type="checkbox"/> diterima <input type="checkbox"/> ditolak

## **BAB VI**

### **PENUTUP**

#### **A. Kesimpulan**

Adapun kesimpulan yang dapat diambil dari penelitian ini adalah sebagai berikut :

1. Sistem informasi manajemen keuangan berbasis *web* ini dapat diakses secara *online* dan digunakan oleh pihak *internal* divisi keuangan sehingga dapat memudahkan bagian keuangan dalam memasukkan transaksi-transaksi keuangan yang berlangsung.
2. Sistem informasi manajemen keuangan berbasis *web* ini telah dapat memberikan informasi mengenai laporan keuangan yaitu laporan jurnal transaksi, laporan laba rugi, laporan arus kas, neraca dan neraca saldo.
3. Sistem informasi manajemen keuangan berbasis *web* ini memiliki fitur *export* dan *print* sehingga *user* dapat melakukan *export* dan *print* langsung melalui sistem.
4. Sistem informasi manajemen keuangan berbasis *web* ini memiliki menu grafik untuk melihat kondisi kas, pendapatan, dan beban melalui grafik.
5. Sistem informasi manajemen keuangan berbasis *web* ini memiliki menu backup sehingga *user* dapat melakukan pencandangan *database* dari sistem.

## ***B. Saran***

Adapun saran untuk pengembangan sistem informasi manajemen keuangan berbasis *web* ini adalah sebagai berikut :

1. Diharapkan pada pengembangan selanjutnya sistem ini terdapat jurnal yang lebih detail, seperti jurnal pendapatan atau jurnal pengeluaran.
2. Diharapkan pada pengembangan selanjutnya sistem ini dapat melakukan penyimpanan data untuk menyimpan data pada rentang waktu tertentu, misalkan untuk jangka waktu satu tahun. Transaksi-transaksi tersebut berguna untuk mengetahui kinerja pada Rumah Sakit Umum Daerah Sawerigading selama rentang waktu itu.
3. Diharapkan pengembangan lebih lanjut sehingga dapat dibuat laporan perubahan ekuitas/modal secara otomatis untuk memudahkan pekerjaan bagian keuangan.

## DAFTAR PUSTAKA

- Abu Bakar, Bahrun. *MahKota Tafsir Jilid III*. Bandung : Sinar Baru Algensindo, 2009.
- Abdurrahman, Iqbal. *Analisis dan Perancangan Sistem Informasi*. Bandung: Informatika Bandung, 2010.
- Al Fatta, Hanif. *Analisis dan Perancangan Sistem Informasi*. Yogyakarta: Andi, 2009.
- Akbar, Kurniawan. M. *Sistem Informasi Manajemen Pada Rumah Sakit Khusus Paru Kota Palembang. Skripsi*, Palembang: STIMIK Global Informatika Multi Data Palembang, 2013.
- Asrul. Anwar, *Pengantar Administrasi Kesehatan. Edisi 3*, Jakarta: Binarupa Aksara, 2003.
- Ar-Rifa'I, Muhammad. *Ringkasan Tafsir Ibnu Katsir*, terj. Syihabuddin. Jilid 1. Jakarta: Gema Insani, 1999.
- Chairi, Yulia. *Aplikasi Dekstop Sistem Manajemen Rumah Sakit Berbasis Web Dengan Adobe Air, Php dan Mysql. Skripsi*, Depok: Universitas Gunadarma, 2011.
- Dewanto, I. Joko. *Web Desain (Metode Aplikasi dan Implementasi)*. Yogyakarta: Graha Ilmu, 2006.
- Depkes RI. *Pedoman Pelayanan RS Kelas C (Sub kelas C1) & Kelas D*. Jakarta, 1987
- Firdaus. *7 Jam Belajar Interaktif PHP & MySQL dengan Dreamwever*. Palembang: Maxikom, 2007.
- Hasan, Alwi, dkk. *Kamus Besar Bahasa Indonesia*. Jakarta: Departemen Pendidikan Nasional Balai Pustaka, 2005.
- Husein, M Fahri, Wibowo Amin. *Sistem Informasi Manajemen*. Yogyakarta: AMP JKPM, 2002.
- Isawi, Ahmad, M. *Kajian Tafsir Ibnu Katsir*. Jakarta : Pustaka Azzam, 2009.

- Ismail, Azen. *Analisa dan Perancangan Berbasis Objek*, Blog Azen Ismail. <https://azenismail.wordpress.com/2012/06/28/analisa-dan-perancangan-berbasis-objek/> (22 Juni 2015)
- Jogiyanto. *Analisis dan Desain Sistem Informasi : Pendekatan Terstruktur Teori dan Praktek Aplikasi Bisnis*. Yogyakarta: Penerbit Andi, 2005
- Kadir, Abdul. *Pengenalan Sistem Informasi*. Yogyakarta: Penerbit Andi, 2003.
- Kambau, A Ridwan. *Konsep dan Desain Web*. Makassar: Alauddin University Press, 2012.
- Kementrian Agama, RI. *Al Qur'an Al Baqarah Dan Terjemahannya*. Jakarta: Syamil Quran, 2012.
- Kristanto. *Perancangan Sistem Informasi Dan Aplikasinya*. Yogyakarta: Gava Media, 2003.
- Ladjamuddin, Al-bahra. *Analisis dan Desain Sistem Informasi*. Yogyakarta : Graha Ilmu, 2005.
- Marwan. *Merancang Data Flow Diagram*. Yogyakarta; ANDI, 2007.
- Munawar, Muchammad. *Pemodelan Visual dengan UML*. Yogyakarta: Graha Ilmu, 2005.
- Nihayatul, Linda. *Web Base VS Dekstop Base*. Official Website of Linda Nihayatul. [http://linda-nihayatul-fst12.web.unair.ac.id/artikel\\_detail-109614-Prokom-WEB%20BASE%20vs%20DEKSTOP%20BASE%20.html](http://linda-nihayatul-fst12.web.unair.ac.id/artikel_detail-109614-Prokom-WEB%20BASE%20vs%20DEKSTOP%20BASE%20.html) (22 Juni 2015)
- Nugroho, Adi. *Perancangan Sistem Informasi Administrasi Keuangan dan Sarana Sekolah di SMA MURNI Surakarta*. Skripsi, Surakarta: Universitas Muhammadiyah Surakarta, 2007.
- Pressman, Roger. *Software Engineering, A Practitioner's Approach*. USA: McGraw-Hill, 2010
- Rusdi, H. (48 Tahun), Direktur Rumah Sakit Umum Daerah Sawerigading Kota Palopo Provinsi Sulawesi Selatan, *Wawancara*, Palopo, 27 Juni 2015)
- Salim, 'Athiyah, M. *Al-Jâmi' li Ahkâm al-Qur`ân juz XIX*. Solo: Yayasan Lajnah Istiqomah, 2007
- Susanto, Azhar. *Sistem Informasi Manajemen Konsep dan Pengembangannya*. Bandung: Lingga Jaya, 2004.



- Sutanta, Edhy. *Sistem Informasi Manajemen*. Yogyakarta : Graha Ilmu, 2009.
- Sutrisno. *Manajemen Keuangan (Teori, Konsep, dan Aplikasi), Edisi Pertama, Cetakan Kedua*, Yogyakarta: Ekonisia,2003.
- Suyanto, M. *Pengantar Teknologi Informasi Untuk Bisnis*. Yogyakarta: Andi, 2005.
- Winarno, W. *Sistem Informasi Manajemen*. Yogyakarta: AMP YKPN, 2004.
- Wyrahardja, Irawan, H. *Perancangan Sistem Informasi Rumah Sakit Sub sistem: Rawat Inap Dan Rawat Jalan (Studi Kasus: Rumah Sakit Budi Lestari, Bekasi)*. Skripsi, Jakarta: Universitas Bina Nusantara, 2008.

## LAMPIRAN

### Lampiran 1 Daftar Pertanyaan Wawancara

1. Bagaimana pemanfaatan Teknologi Informasi / IT pada proses keuangan pada Rumah Sakit Umum Daerah Sawerigading Kota Palopo?
2. Apakah semua pegawai dan manajer sudah memiliki keterampilan dalam menggunakan sarana IT yang tersedia?
3. Bagaimana proses keuangan pada Rumah Sakit Umum Daerah Sawerigading Kota Palopo?
4. Apakah ada rencana menggunakan sistem informasi manajemen keuangan berbasis *web* untuk menunjang proses keuangan pada Rumah Sakit Umum Daerah Sawerigading Kota Palopo ?
5. Apakah sudah mulai diterapkan aplikasi sistem informasi manajemen keuangan berbasis *web* tersebut?
6. Apakah Anda setuju jika diterapkan sistem informasi manajemen keuangan berbasis *web* untuk menunjang proses keuangan pada Rumah Sakit Umum Daerah Sawerigading Kota Palopo ?
7. Apa *output* yang diharapkan dari?

Jawaban :

1. Jawab : Masih sangat manual. Masih menggunakan buku tulis, Microsoft Excel atau Microsoft Word.
2. Jawab : Sudah

3. Jawab : Pegawai meminta uang kepada bagian keuangan. Bila disetujui, bagian keuangan akan memberikan uang tersebut. Kemudian pegawai akan mendapat bukti transaksi. Bukti transaksi ini akan diberikan kepada bagian administrasi untuk dikumpulkan. Setelah sebulan, bukti-bukti tersebut akan diberikan kepada bagian keuangan untuk dibukukan.
4. Jawab : Ya, ada.
5. Jawab : Belum
6. Jawab : Ya, setuju.
7. Jawab : Dapat memberikan laporan keuangan secara otomatis sehingga manajer dapat melihat keadaan keuangan pada Rumah Sakit Umum Daerah Sawerigading Kota Palopo. Selain itu, juga dapat menampilkan keadaan akun-akun yang terdapat di Rumah Sakit Umum Daerah Sawerigading Kota Palopo dalam rentang waktu tertentu, sehingga keadaan keuangan pada Rumah Sakit Umum Daerah Sawerigading Kota Palopo dapat dipantau secara lebih jelas.

**Lampiran 2 Daftar Responden**

<b>No</b>	<b>Nama</b>	<b>Jabatan</b>	<b>Keterangan</b>
1	Sunarti, S. Sos	Bagian Tata Usaha	
2	Immanuel Nandu, S. Sos	Pelayanan Medik	
3	Mujiana, SE	Pengawasan & Pelayanan Mutu	
4	Harun, S. Kep	Adm. Kepegawaian	
5	Riky Arianto Risal, S. Kep	Adm. Umum	
6	Aifah, SSTP., M. Si	Bidang Perencanaan	
7	Hasman, S. Kep., Ns	Keuangan	
8	Aqil Baedori, SE	Keuangan	
9	Rahma, SE	Bendahara	
10	Dr. Suyuti, Sp. S	Keperawatan	
11	Nuraeni, SKM	Penyusunan Program & Evaluasi	
12	Risma, SKM	Keperawatan	
13	Nur Darmayani, S. Sos	Keuangan	

### Lampiran 3 Dokumentasi Penelitian



Gambar Lampiran 1 Presentasi SIM KEU RS



Gambar Lampiran 2 Presentasi SIM KEU RS



Gambar Lampiran 3 Presentasi SIM KEU RS



Gambar Lampiran 4 Presentasi SIM KEU RS