

KATA PENGANTAR

Puji syukur penulis panjatkan kehadirat Allah swt. karena atas berkat, rahmat, dan hidayah-Nya sehingga skripsi yang berjudul **“Perbandingan Hasil Belajar Siswa Pada Mata Pelajaran Biologi Yang Diajar Dengan Menggunakan Metode *Resource Based Learning* Dengan Metode *Guided Note Taking* Di Kelas VII SMP Negeri 26 Makassar“** dapat terselesaikan sesuai dengan rencana. Skripsi ini disusun sebagai salah satu syarat untuk memperoleh gelar Sarjana Pendidikan (S.Pd) pada Jurusan Pendidikan Biologi Fakultas Tarbiyah dan Keguruan Universitas Islam Negeri Alauddin Makassar.

Penulis menyadari sepenuhnya bahwa skripsi ini masih jauh dari kesempurnaan, baik dari segi bahasa, isi, maupun sistematika penulisan. Oleh karena itu, dengan segala kerendahan hati dan tangan terbuka penulis senantiasa menerima kritik dan saran dari pembaca demi kesempurnaan skripsi ini.

Dalam proses penyusunan skripsi ini, penulis mengalami banyak hambatan, namun berkat dorongan, bantuan dan bimbingan dari berbagai pihak, hambatan-hambatan itu dapat diatasi sehingga skripsi ini bisa sampai pada tahap penyelesaian.

Ucapan terima kasih dan penghargaan penulis juga sampaikan kepada:

1. Prof. Dr. H. A. Qadir Gassing HT., MS. Selaku Rektor beserta para pembantu rektor UIN Alauddin Makassar.
2. Dr. H Salehuddin Yasin, M. Ag. selaku Dekan beserta Para Pembantu Dekan Fakultas Tarbiyah dan Keguruan UIN Alauddin Makassar.

3. Drs. Safei, M. Si selaku Ketua Jurusan Pendidikan Biologi dan Jamilah M. Si. selaku Sekretaris Jurusan Pendidikan Biologi.
4. Dr. H. Arifuddin Siraj, M. Pd dan Dra. Misykat Malik Ibrahim. M.Si. selaku pembimbing I dan II yang telah banyak meluangkan waktunya untuk membimbing penulis dalam menyelesaikan skripsi ini. Oleh karena itu, penulis mengucapkan terima kasih dan penghargaan yang setinggi-tingginya kepada kedua orang tua saya ayahanda H. Ibrahim H. Arahman dan ibunda Hasnah H. Yasin, yang telah susah payah mengasuh, mendidik, membiayai serta memberikan semangat sehingga saya bisa menyelesaikan studi ini sesuai dengan yang diharapkan.
5. Drs. Hamka Ilyas, M.Th.I selaku kepala sekolah dan Masneli S.Pd selaku guru mata pelajaran biologi SMP Negeri 26 Makassar.
6. Kakak dan adik, Suharjono, Siti Rahma, Nurjani, Nasrudin, Adnan, dan Endang Sakinah, De Jumiarti, De Surya Dan De Nunung. Dan seluruh keluarga besar ku yang sangat aku cintai yang telah memberikan dukungan dan do'anya serta semangat kepada penulis.
7. Rekan-rekan tercinta dan seperjuangan, Kalisom S.Pd, Yernita (Itha) S.Pd, Reski Indrawati (Kiki) S.Pd, Radiyah (Dyah) S,Pd, Uni jepot S.Pd, Wiwi S.Pd, Millah S.Pd, Umniah (Ondeng) S.Pd, Ryan S.Pd, Rudy S.Pd, Jumarni S.Pd, Illa S.Pd, Indri S.Pd, Subhan S.Pd, semua anak-anak biologi dan anak-anak pondokan akhwat K' yani, K'nia, Cumma, Imha, Aya, Sri, Mega dan yang lainnya yang tidak bisa saya sebut namanya telah membantu penulis baik dalam bentuk moril maupun materil sehingga saya bisa menyelesaikan studi saya dengan baik pada Jurusan Pendidikan Biologi, semoga dengan ridho-Nya kita senantiasa diberkati, amin.

Akhirnya penulis berharap, semoga skripsi ini bermanfaat, baik bagi penulis sendiri, pembaca, agama, maupun bangsa dan negara.

Makassar, 10 Oktober 2011
Penulis

S I T I S Y A R A H
NIM: 20403107102

DAFTAR ISI

	Halaman
HALAMAN JUDUL	i
HALAMAN PERNYATAAN KEASLIAN.....	ii
HALAMAN PERSETUJUAN PEMBIMBING	iii
HALAMAN PENGESAHAN SKRIPSI.....	iv
KATA PENGANTAR.....	v-vii
DAFTAR ISI.....	viii
DAFTAR TABEL	ix
DAFTAR LAMPIRAN	x
ABSTRAK	xi
BAB I: PENDAHULUAN	
A. Latar Belakang Masalah	1
B. Rumusan Masalah.....	3
C. Hipotesis	4
D. Definisi Operasional Variabel.....	4
E. Tujuan dan Manfaat Penelitian	6
F. Garis Besar Isi Skripsi	8
BAB II: KAJIAN PUSTAKA	
A. Pengertian Belajar	10
B. Hakikat Belajar Mengajar	11
C. Dasar Pertimbangan Pemilihan Metode Mengajar	14
D. Metode <i>Resource Based Learning</i>	16
E. Metode <i>Guided Note Taking</i>	21
F. Pokok Bahasan (Materi Ajar)	24
G. Pengertian Hasil Belajar	42
BAB III: METODOLOGI PENELITIAN	
A. Populasi dan Sampel	46

B. Desain Penelitian	47
C. Instrumen Penelitian	48
D. Prosedur Penelitian	49
E. Teknik Analisis Data.....	52
BAB IV: HASIL PENELITIAN DAN PEMBAHASAN	
A. Deskripsi Hasil Belajar Biologi Siswa Kelas VII-5 dan VII-6 SMP Negeri 26 Makassar sesudah penerapan Metode <i>Resource Based Learning</i> dan Metode <i>Guided Note Taking</i>	56
B. Analisis Inferensial Hasil Belajar Biologi Siswa Kelas VII-5 dan VII-6 SMP Negeri 26 Makassar sesudah penerapan Metode <i>Resource Based Learning</i> dan Metode <i>Guided Note Taking</i>	68
C. Pembahasan.....	70
BAB V: PENUTUP	
A. Kesimpulan	72
B. Implikasi Penelitian	73
DAFTAR PUSTAKA	
LAMPIRAN-LAMPIRAN	

DAFTAR TABEL

	Halaman
Tabel 2.1 Sistem organ pada hewan dan manusia	42
Tabel 3.1 Kategori hasil belajar	53
Tabel 4.1 Nilai Hasil Belajar Biologi Materi Klasifikasi Makhluk Hidup Sesudah Penerapan Metode <i>Resource Based Learning</i>	56
Tabel 4.2 Tabel penolong SD untuk metode Resource Based Learning ...	59
Tabel 4.3 Kategori hasil belajar untuk metode <i>Resource Based Learning</i>	61
Tabel 4.4 Nilai Hasil Belajar Biologi Materi Klasifikasi Makhluk Hidup Sesudah Penerapan Metode <i>Guided Note Taking</i>	62
Tabel 4.5 Tabel penolong SD untuk metode <i>Guided Note Taking</i>	65
Tabel 4.6 Kategori hasil belajar untuk metode <i>Guided Note Taking</i>	67

ABSTRAK

Nama : Siti Syarah
NIM : 20403107102
Judul : “Perbandingan Hasil Belajar Siswa Pada Mata Pelajaran Biologi Yang Diajar Dengan Menggunakan Metode *Resource Based Learning* dengan Metode *Guided Note Taking* Di Kelas VII SMP Negeri 26 Makassar”.

Skripsi ini membahas tentang perbandingan hasil belajar biologi siswa kelas VII yang diajar dengan menggunakan metode *Resource Based Learning* dengan metode *Guided Note Taking* pada sekolah SMP Negeri 26 Makassar.

Tujuan dari penelitian ini adalah untuk meningkatkan hasil belajar biologi siswa kelas VII SMP Negeri 26 Makassar.

Pada penelitian ini, populasinya yaitu seluruh siswa kelas VII yang berjumlah 236 dan yang di ambil sebagai sampel adalah siswa kelas VII-5 dan siswa kelas VII-6 SMP N 26 Makassar tahun ajaran 2011/2012 semester ganjil yang terdiri dari 39 dan 38 yang jumlah keseluruhannya adalah 77 orang.

Instrumen yang digunakan dalam penelitian ini adalah tes hasil belajar biologi siswa yang terkait dengan materi klasifikasi makhluk hidup. Pengolahan data yang dilakukan penulis dalam hal ini adalah dengan menggunakan analisis statistik deskriptif dan statistik inferensial. Sesuai dengan hasil analisis data deskriptif menunjukkan bahwa terdapat perbedaan antara hasil belajar biologi sebelum dan sesudah menggunakan metode *Resource Based Learning* dan metode *Guided Note Taking* siswa kelas VII SMP N 26 Makassar, dimana nilai rata-rata untuk kelas VII-5 sebelum menggunakan metode *Resource Based Learning* adalah 32,82 dengan standar deviasi sebesar 5,23 dan nilai rata-rata untuk kelas VII-6 sebelum menggunakan metode *Guided Note Taking* adalah 30,92 dengan standar deviasi sebesar 4,91 sedangkan nilai rata-rata untuk kelas VII-5 sesudah menggunakan metode *Resource Based Learning* adalah 81,92 dengan standar deviasi sebesar 5,69 dan nilai rata-rata untuk kelas VII-6 sesudah menggunakan metode *Guided Note Taking* adalah 85,13 dengan standar deviasi sebesar 5,51 dengan presentase ketuntasan sebesar 100%. Sedangkan hasil analisis statistik inferensial menunjukkan bahwa diperoleh $t_{hitung} = -2,513$ dan $t_{tabel} = -2,000$ untuk $\alpha = 0,05$ dan $dk = n_1 + n_2 - 2 = 75$ diperoleh $t_{tabel} = -2,000$. Kriteria pengujian H_1 diterima jika, $t_{hitung} > t_{tabel}$ atau $-t_{hitung} < -t_{tabel}$. Untuk taraf nyata $\alpha = 0,05$ dan $dk = 75$ diperoleh $t_{hitung} = -2,513$, maka hipotesis H_0 ditolak. Hal ini berarti t_{hitung} berada pada daerah penolakan H_0 , dengan demikian H_1 dinyatakan diterima. Berdasarkan hasil tersebut, maka dapat disimpulkan bahwa “terdapat perbedaan yang signifikan antara hasil belajar biologi sebelum dan sesudah menggunakan metode *Resource Based Learning* dan metode *Guided Note Taking* siswa kelas VII SMP N 26 Makassar”.

BAB I

PENDAHULUAN

A. Latar Belakang

Pendidikan merupakan salah satu sektor penting dalam pembangunan di setiap negara. Pendidikan menurut Undang-Undang No. 20 Tahun 2003 tentang Sistem Pendidikan Nasional pasal 1 ayat 1 adalah usaha sadar dan terencana untuk mewujudkan suasana dan proses pembelajaran agar peserta didik secara aktif mengembangkan potensi dirinya untuk memiliki kekuatan spiritual keagamaan, pengendalian diri, kepribadian, kecerdasan, akhlak mulia, serta keterampilan yang diperlukan dirinya, masyarakat, bangsa dan negara (RI. Undang-undang. No 20 Tahun 2003, SISDIKNAS (*Sistem Pendidikan Nasional*) Dan Penjelasan. 2006).

Masalah pendidikan adalah suatu hal yang menarik dan tak habis-habisnya untuk dibahas atau dikaji, betapa tidak sepanjang peradaban manusia, sepanjang itu pula pendidikan selalu diperlukan dan dibutuhkan. Oleh karena itu, pendidikan merupakan suatu masalah universal dalam kehidupan manusia sekaligus dapat menempatkan dirinya sebagai subjek dalam setiap perubahan, baik kultural maupun struktur (Hidayah Quraisy, 2008:12).

Di Indonesia telah banyak dilakukan berbagai usaha untuk mengadakan perbaikan baik kualitas maupun kuantitas pendidikan. Perbaikan di bidang pendidikan meliputi berbagai aspek seperti penyempurnaan sarana pendidikan serta pengadaan sarana biologi dan peningkatan kualitas guru melalui berbagai jenis program. Namun, sampai sekarang masih banyak keluhan dari berbagai pihak, tentang mutu lulusan berbagai jenis-jenis jenjang pendidikan.

Peningkatan kualitas guru ini diharapkan agar semangat dan partisipasi guru siswa juga dapat meningkat seiring dengan kemampuan yang dimilikinya. Oleh karena itu, harapan semua pihak agar semua anak didik dapat mencapai hasil belajar yang sebaik-baiknya.

Dalam kenyataan demikian, tidak semua anak didik dapat mencapai hasil belajar yang diharapkan. Hal ini disebabkan karena adanya berbagai faktor baik yang berada dalam dirinya maupun yang berada di luar dirinya. Namun demikian pada dasarnya setiap siswa dapat dibantu secara individual maupun kelompok untuk memperbaiki hasil belajar yang ingin dicapainya. Di samping itu, telah banyak pula usaha yang dilakukan untuk mengadakan perbaikan pengajaran biologi di sekolah-sekolah.

Peningkatan mutu pendidikan tidak terlepas dari peningkatan mutu pengajaran hingga dapat memperoleh hasil belajar siswa yang optimal agar dapat menunjang mutu pendidikan yang sangat berkualitas.

Salah satu mata pelajaran yang dianggap penting dalam pencapaian tujuan pendidikan dan ilmu pengetahuan adalah pelajaran biologi sebagai salah satu pelajaran yang umum bahkan hampir disemua jenis dan jenjang pendidikan.

Dalam proses pembelajaran, suatu pengajaran dikatakan efektif adalah apabila di dalam proses pembelajaran menggunakan waktu yang cukup sekaligus dapat membuahkan hasil secara lebih tepat dan cermat serta optimal. Penggunaan metode dalam kegiatan pembelajaran sangat perlu, karena untuk mempermudah proses pembelajaran sehingga dapat mencapai hasil yang optimal. Tanpa metode

yang jelas, proses pembelajaran tidak akan terarah sehingga tujuan pembelajaran yang telah ditetapkan sulit tercapai secara maksimal, dengan kata lain pembelajaran tidak berlangsung secara efektif dan efisien. Salah satu di antara metode yang dianggap cukup efektif dalam meningkatkan hasil belajar khususnya belajar biologi adalah metode *Resource Based Learning* dan metode *Guided Note Taking*. Dengan metode *Resource Based Learning* dan metode *Guided Note Taking* diharapkan siswa mudah memahami pelajaran dan dapat membangkitkan motivasi pada diri siswa khususnya pada mata pelajaran biologi. Namun dari kedua metode ini belum diketahui mana yang lebih efektif untuk meningkatkan hasil belajar khususnya pada mata pelajaran biologi.

Bertolak dari permasalahan penelitian tersebut di atas, dirasa perlu untuk lebih mengembangkan penelitian-penelitian yang telah ada, maka penulis tertarik dan merasa perlu untuk mengadakan penelitian, dengan judul “Perbandingan Hasil Belajar Siswa Dalam Mata Pelajaran Biologi Dengan Menggunakan Metode *Resource Based Learning* dengan Metode *Guided Note Taking* Di Kelas VII SMP Negeri 26 Makassar”

B. Rumusan Masalah

Berdasarkan uraian dari latar belakang permasalahan tersebut di atas, maka penulis memberi batasan dan rumusan masalah sebagai berikut :

1. Bagaimana hasil belajar siswa dalam mata pelajaran biologi sesudah menggunakan metode *Resource Based Learning* di kelas VII SMP Negeri 26 Makassar ?

2. Bagaimana hasil belajar siswa dalam mata pelajaran biologi sesudah menggunakan metode *Guided Note Taking* di kelas VII SMP Negeri 26 Makassar?
3. Apakah terdapat perbedaan yang signifikan antara hasil belajar siswa dalam mata pelajaran biologi di kelas VII SMP Negeri 26 Makassar sesudah menggunakan metode *Resource Based Learning* dan metode *Guided Note Taking*?

C. Hipotesis

Hipotesis adalah alternatif dugaan jawaban yang dibuat oleh peneliti bagi problematika yang diajukan dalam penelitian (Suharsimi Arikunto, 2009:55).

Adapun hipotesis dalam penelitian ini adalah sebagai berikut :

”Terdapat perbedaan yang signifikan antara hasil belajar siswa dalam mata pelajaran biologi sebelum dan sesudah menggunakan metode *Resource Based Learning* dan metode *Guided Note Taking* di kelas VII SMP Negeri 26 Makassar”.

D. Definisi Operasional Variabel

Untuk mendapatkan gambaran dan memudahkan pemahaman serta memberikan persepsi yang sama antara penulis dan pembaca terhadap judul serta memperjelas ruang lingkup penelitian ini, maka penulis terlebih dahulu mengemukakan pengertian yang sesuai dengan variabel dalam judul skripsi ini, sehingga tidak menimbulkan kesimpangsiuran dalam pembahasan selanjutnya.

1. Metode *Resource Based Learning* (X1)

Resource Based Learning (pembelajaran pencapaian tujuan) merupakan suatu tujuan pembelajaran yang baik tujuannya telah ditetapkan dalam subjek pelajaran maupun tujuan keberaksaraan informasi, melalui kajian-kajian dari berbagai macam sumber informasi serta latihan-latihan. Para siswa akan menjadi pelajar yang aktif jika mereka menggunakan sumber-sumber yang luas dalam membahas materi yang telah ditetapkan dalam kurikulum sekolah. Dengan demikian, maka keberadaan guru dan pustakawan adalah sebagai motivator dan fasilitator dalam proses pembelajaran, serta menyediakan materi dasar yang dapat memicu siswa untuk mencari informasi dan memecahkan masalah, problem solver, secara efektif. Tujuan akhirnya adalah tercapainya suatu budaya belajar atau *learning culture* (Zaim Hisyam, 2008 : 25).

Dengan demikian, penerapan metode *Resource Based Learning* diharapkan bisa membantu permasalahan guru dan siswa dalam proses pembelajaran di kelas. Karena dengan penerapan metode ini siswa bebas memperoleh materi pelajaran dari berbagai sumber pembelajaran baik secara langsung maupun siswa memperolehnya secara tidak langsung.

2. Metode *Guided Note Taking* (X2)

Metode catatan terbimbing (*Guided Note Taking*) adalah suatu metode pembelajaran yang diterapkan oleh tenaga pengajar dengan mencatat yang efektif mengenai materi yang sedang dijelaskan oleh guru (Alwiyah Abdurrahman, 2002 : 23).

Dalam pelaksanaan metode *Guided Note Taking* seorang guru dapat menerapkan berbagai bentuk atau pola dalam proses pemberian catatan mengenai materi yang sedang dipelajari. Misalnya seorang guru memberikan materi dengan cara mengisi titik, memberikan peta konsep mengenai materi yang sedang dipelajari dan sebagainya. Metode *Guided Note Taking* ini sangat membantu siswa dalam mempermudah mengingat kembali materi pelajaran yang sudah pernah dipelajari sebelumnya (Nasution S, 2004:125).

3. Y = Hasil Belajar

Menurut Mudjiono (2002:45) “hasil belajar merupakan hal yang dapat dipandang dari dua sisi yaitu sisi siswa dan dari sisi guru. Dari sisi siswa, hasil belajar merupakan tingkat perkembangan mental yang lebih baik bila dibandingkan pada saat sebelum belajar”.

Menurut (Nana Sudjana, 2006) “hasil belajar pada hakekatnya adalah perubahan tingkah laku yang mencakup bidang kognitif, afektif, psikomotorik”.

Hasil belajar adalah kemampuan yang dimiliki siswa setelah ia menerima pengalaman belajarnya, hasil belajar mempunyai peranan penting dalam proses pembelajarannya. Hasil belajar adalah prestasi dari sebuah kegiatan yang telah dikerjakan, diciptakan baik secara individu maupun kelompok (Djamarah, 1991: 91).

E. Tujuan dan Manfaat Penelitian

Dalam melaksanakan suatu penelitian selalu diharapkan adanya manfaat yang akan diperoleh dari penelitian tersebut. Demikian pula dalam penulisan skripsi ini, penulis mengharapkan adanya manfaat, baik terhadap pribadi maupun terhadap orang lain, kepada agama atau nusa dan bangsa.

1. Tujuan penelitian

Untuk lebih jelasnya penelitian ini bertujuan untuk :

- a) Mengetahui hasil belajar siswa dalam mata pelajaran biologi sesudah menggunakan metode *Resource Based Learning* di kelas VII SMP Negeri 26 Makassar.
- b) Mengetahui hasil belajar siswa dalam mata pelajaran biologi sesudah menggunakan metode *Guided Note Taking* di kelas VII SMP Negeri 26 Makassar.
- c) Mengetahui apakah terdapat perbedaan yang signifikan antara hasil belajar siswa dalam mata pelajaran biologi sesudah menggunakan metode *Resource Based Learning* dan metode *Guided Note Taking* di kelas VII SMP Negeri 26 Makassar.

2. Manfaat Penelitian

Manfaat dalam penelitian ini adalah sebagai berikut :

a. Secara Teoritis

Secara teoritis dalam penelitian ini diharapkan bermanfaat memberikan informasi tentang perbedaan hasil belajar dengan menggunakan metode *Resource Based Learning* dan metode *Guided Note Taking* pada siswa kelas VII SMP Negeri 26 Makassar.

b. Secara Praktis

Secara praktis manfaat penelitian ini adalah sebagai berikut :

1) Bagi Sekolah

Hasil penelitian ini dapat dijadikan suatu acuan untuk memperkaya khasanah ilmu pengetahuan, mengembangkan strategi pembelajaran dan dapat menjadi alternatif dalam mengatasi masalah pembelajaran biologi di kelas VII SMP Negeri 26 Makassar.

2) Bagi Guru

Sebagai salah satu pedoman bagi guru dalam bidang studi biologi, untuk mengembangkan metode mengajar dalam upaya meningkatkan hasil belajar dan aktivitas siswa sehingga proses pembelajaran tidak monoton pada metode ceramah saja.

3) Bagi Siswa

Dapat membuat siswa lebih aktif dalam belajar biologi dan lebih memiliki kemungkinan menggunakan tingkat berfikir yang lebih tinggi dalam memecahkan masalah sehingga berusaha lebih aktif dalam proses pembelajaran dan dapat memperoleh hasil yang lebih baik. Di samping itu siswa akan termotivasi belajar, baik dengan bimbingan guru di kelas maupun tanpa bimbingan gurunya.

F. Garis Besar Isi Skripsi

Memperoleh penjelasan atau uraian yang jelas tentang skripsi ini, maka penulis mengemukakan garis besar isi skripsi yang terdiri dari lima bab yaitu:

Bab I merupakan bab pendahuluan yang mengemukakan latar belakang munculnya masalah pokok yang dikaji dalam skripsi, kemudian dijelaskan secara kongkret dalam rumusan masalah. Selain itu terdapat hipotesis atau dugaan sementara

terhadap jawaban atas rumusan masalah, definisi operasional variabel, kemudian tujuan dan manfaat yang hendak dicapai dalam penelitian.

Bab II merupakan kajian pustaka yang menyangkut variabel-variabel skripsi yang terdiri dari penjelasan tentang pengertian belajar, hakikat belajar mengajar, dasar pertimbangan memilih metode mengajar, metode *Resource Based Learning*, dengan metode *Guided Note Taking*, pokok bahasan materi ajar serta pengertian hasil belajar.

Bab III mengemukakan tentang metodologi penelitian yang digunakan dalam penyusunan skripsi. Dalam hal ini, peneliti menjangkau populasi dan sampel, desain penelitian, instrumen penelitian, prosedur penelitian dan teknik yang digunakan dalam menganalisis data yang telah terkumpul.

Bab IV merupakan hasil penelitian dan pembahasan yaitu analisis deskriptif yang memberikan gambaran bagaimana perbandingan hasil belajar siswa dalam mata pelajaran biologi dengan menggunakan metode *Resource Based Learning* dengan metode *Guided Note Taking* dengan analisis inferensial gambaran perbandingan hasil belajar siswa dalam mata pelajaran biologi dengan menggunakan metode *Resource Based Learning* dengan metode *Guided Note Taking* di kelas VII SMP Negeri 26 Makassar.

Sedangkan Bab V merupakan penutup yang mengemukakan beberapa kesimpulan isi skripsi serta implikasi penelitian itu sendiri.

BAB II

KAJIAN PUSTAKA

A. Pengertian Belajar

Belajar adalah suatu rangkaian jiwa, psiko-fisik untuk ke perkembangan pribadi manusia seutuhnya, yang berarti menyangkut unsur cipta, rasa dan karsa, ranah kognitif, afektif dan psikomotorik (Sardiman, 2010 : 21). Salah satu yang membedakan manusia dengan makhluk hidup yang lain adalah kemampuannya untuk belajar, sehingga membuat manusia mampu menjadi pemimpin di bumi ini.

Sebenarnya belajar dapat saja terjadi tanpa pembelajaran, namun hasil belajar akan tampak jelas dari suatu aktivitas pembelajaran. Pembelajaran yang efektif ditandai dengan terjadinya proses belajar dalam diri siswa. Seseorang dikatakan telah mengalami proses belajar apabila didalam dirinya telah terjadi perubahan, dari tidak tahu menjadi tahu, dari tidak mengerti menjadi mengerti dan sebagainya (Aunurrahman, 2009:34)

Belajar adalah suatu proses perubahan di dalam kepribadian manusia, dan perubahan tersebut ditampakkan dalam bentuk peningkatan kualitas dan kuantitas tingkah laku seperti peningkatan kecakapan, pengetahuan, sikap, kebiasaan, pemahaman, keterampilan, dan daya pikir (Thursan Hakim, 2009:1).

Slameto (2003:2) mengatakan bahwa belajar ialah suatu proses usaha yang dilakukan seseorang untuk memperoleh suatu perubahan tingkah laku yang baru secara keseluruhan, sebagai hasil pengalamannya sendiri dalam interaksi dengan lingkungannya.

Dengan membandingkan beberapa definisi yang telah dikemukakan para ahli, dapatlah disimpulkan bahwa belajar itu terjadi bila seseorang menghadapi sendiri. Dimana jenis-jenis belajar menurut Slameto yaitu:

1. Belajar Diskriminatif (*discriminatif Learning*)

Belajar diskriminatif diartikan sebagai suatu usaha untuk memilih beberapa sifat situasi atau stimulus dan kemudian menjadikannya sebagai pedoman dalam bertingkah laku.

Jadi, belajar bukan hanya pada saat kita membaca buku, menulis, mengarang dan sebagainya tetapi belajar bisa saja terjadi pada saat kita memfungsikan organ tubuh untuk melakukan gerakan-gerakan yang sebelumnya belum pernah dilakukan.

2. Belajar mental (Mental learning).

Belajar mental adalah belajar dengan cara melakukan observasi dari tingkah laku orang lain, serta membayangkan gerakan-gerakan orang lain.

3. Belajar verbal.

Belajar verbal adalah belajar mengenai materi verbal dengan melalui latihan dan ingatan (Slameto, 2003 : 8).

B. Hakikat Belajar Mengajar

Belajar dan mengajar merupakan dua konsep yang tidak bisa dipisahkan satu sama lain. Belajar menunjukkan apa yang harus dilakukan seseorang sebagai subjek yang menerima pelajaran (sasaran didik), sedangkan mengajar menunjukkan apa yang harus dilakukan oleh guru sebagai pendidik.

Dua konsep tersebut menjadi terpadu dalam satu kegiatan manakala terjadinya interaksi guru-siswa, pada saat pembelajaran itu berlangsung. Inilah makna belajar dan mengajar sebagai suatu proses. Interaksi guru dan siswa dalam pembelajaran memegang peranan penting untuk mencapai tujuan pembelajaran yang efektif. Mengingat kedudukan siswa sebagai subjek dan sekaligus sebagai objek dalam pembelajaran maka inti proses pembelajaran tidak lain adalah kegiatan belajar siswa dalam mencapai suatu tujuan pembelajaran (Ahmad Sabri, 2007:31)

Menurut Dimiyanti (2002:56) mengatakan bahwa "Kegiatan belajar mengajar merupakan kesatuan dari dua kegiatan yang searah, yaitu kegiatan belajar adalah kegiatan yang primer (pokok) dalam kegiatan belajar mengajar tersebut". Sedangkan kegiatan mengajar merupakan kegiatan sekunder yang dimaksudkan untuk menjadikan kegiatan belajar yang optimal. Situasi yang optimal dapat terjadi apabila siswa dapat berinteraksi dengan guru dan bahan pelajaran di tempat tertentu yang telah diatur dalam rangka mencapai tujuan pembelajaran.

Belajar adalah proses perubahan perilaku berkat pengalaman dan pelatihan. Artinya tujuan kegiatan belajar ialah perubahan tingkah laku, baik yang menyangkut pengetahuan, keterampilan, sikap, bahkan meliputi segenap aspek pribadi. Kegiatan belajar mengajar seperti mengorganisasi pengalaman belajar, menilai proses dan hasil belajar, termaksud dalam cakupan tanggung jawab guru (Ahmad Sabri, 2007:19)

Situasi belajar mengajar dapat lebih mengoptimalkan hasil belajar bila menggunakan metode dan alat media yang tepat. Untuk dapat mengetahui keefektifan kegiatan belajar mengajar, maka setiap proses dan hasilnya harus dievaluasi.

Kegiatan belajar mengajar juga dapat berjalan optimal apabila beberapa komponen pembentuk kegiatan belajar mengajar itu dapat dilibatkan. Komponen-komponen tersebut adalah:

1. Siswa yaitu seseorang yang bertindak sebagai pencari ilmu, penerima, dan penyimpan isi pelajaran yang dibutuhkan untuk mencapai tujuan.
2. Guru yaitu seseorang yang bertindak sebagai pengolah kegiatan belajar mengajar, katalisator kegiatan belajar mengajar, dan peran lainnya yang memungkinkan berlangsungnya kegiatan belajar mengajar yang efektif (Syaiful Bahri Dzamrah, 2002:14).

Proses pembelajaran di sekolah akan berlangsung dengan baik, jika komponen-komponen yang terkait dengan proses pembelajaran dapat dilibatkan dengan efektif.

3. Metode yaitu cara yang teratur untuk memberi kesempatan pada siswa untuk mendapat informasi dari orang lain, sedangkan informasi tersebut dibutuhkan mereka untuk mencapai tujuan.
4. Media yaitu buku pelajaran dengan atau tanpa perantara yang digunakan untuk menyajikan informasi kepada siswa, agar mereka dapat mencapai tujuan.
5. Evaluasi yaitu cara tertentu yang digunakan untuk menilai suatu proses dan hasilnya. Evaluasi dilakukan terhadap seluruh kegiatan belajar mengajar dan sekaligus memberikan balikan bagi setiap komponen kegiatan belajar mengajar (Syaiful Bahri Dzamrah, 2002:15)

C. Dasar Pertimbangan Pemilihan Metode Mengajar

Metode adalah suatu cara yang dipergunakan untuk mencapai tujuan yang telah ditetapkan. Dalam kegiatan belajar mengajar, metode diperlukan oleh guru guna kepentingan pembelajaran (Zaim Hisyam, 2008:66-67). Dalam melaksanakan tugas guru sangat jarang menggunakan satu metode, tetapi selalu memakai lebih dari satu metode. Karena karakteristik metode yang memiliki kelebihan dan kelemahan menuntut guru untuk menggunakan metode yang bervariasi.

Jadi, sebagai seorang tenaga pendidik yang profesional sebaiknya menerapkan lebih dari satu metode dalam proses belajar mengajar di kelas agar tujuan pembelajaran dapat tercapai secara maksimal.

Ada beberapa faktor yang harus dijadikan dasar pertimbangan pemilihan metode mengajar yaitu :

1. Berpedoman Pada Tujuan.

Tujuan adalah keinginan yang hendak dicapai dalam setiap kegiatan pembelajaran. Tujuan mampu memberikan garis yang jelas dan pasti ke mana kegiatan pembelajaran akan di bawa. Tujuan dapat memberikan pedoman yang jelas bagi guru dalam mempersiapkan segala sesuatunya dalam rangka pengajaran, termasuk pemilihan metode mengajar.

2. Perbedaan Individual Anak Didik.

Perbedaan individual anak didik perlu dipertimbangkan dalam pemilihan metode mengajar. Aspek-aspek perbedaan anak didik yang perlu dipegang adalah aspek biologis, intelektual dan psikologis (Nasution, 2003:48).

Jadi dengan demikian dapat diketahui bahwa seorang guru harus mengetahui tujuan yang jelas mengenai materi yang sedang diajarkan, agar proses belajar mengajar di kelas menjadi terarah. Di samping itu seorang guru harus mengetahui karakteristik peserta didiknya terutama dari segi intelektualnya. Sehingga seorang guru dapat menentukan metode yang tepat diterapkan pada saat mengajar di kelas.

3. Kemampuan Guru

Kemampuan guru bermacam-macam, disebabkan latar belakang pendidikan dan pengalaman mengajar. Seorang guru dengan latar belakang keguruan akan lain kemampuannya bila dibandingkan dengan seseorang dengan latar belakang pendidikan yang bukan keguruan. Kemampuan guru yang berpengalaman tentu lebih berkualitas dibandingkan dengan kemampuan guru yang kurang berpengalaman dalam pendidikan dan pengajaran (Nasution, 2003:50).

Jadi sangat jelas bahwa latar belakang pendidikan dan pengalaman mengajar akan mempengaruhi bagaimana cara pemilihan metode mengajar yang baik dan benar. Jadi, kemampuan guru patut dipertimbangkan dalam pemilihan metode mengajar.

4. Kelebihan dan Kelemahan Metode

Menurut Hidayah Quraisy (2008:63) mengatakan bahwa "Setiap metode mempunyai kelebihan dan kekurangan". Dua sisi ini perlu diperhatikan oleh seorang guru. Jumlah anak didik di kelas dan kelengkapan fasilitas mempunyai andil tepat tidaknya suatu metode dipergunakan untuk membantu proses pembelajaran. Metode

yang tepat untuk pembelajaran tergantung dari kecermatan guru dalam memilihnya. Penggabungan metode pun tidak luput dari pertimbangan berdasarkan kelebihan dan kelemahan metode yang mana pun juga. Pemilihan yang terbaik adalah mencari titik kelemahan suatu metode untuk kemudian dicarikan metode yang dapat menutupi kelemahan metode tersebut.

D. Metode *Resource Based Learning*

Resource Based Learning merupakan suatu pencapaian tujuan pembelajaran baik tujuan yang telah ditetapkan dalam subjek pelajaran maupun tujuan keberaksaraan informasi, melalui kajian-kajian dari berbagai macam sumber informasi serta latihan-latihan (Zaim Hisyam, 2008:18). Para siswa akan menjadi pelajar yang aktif jika mereka menggunakan sumber-sumber yang luas dalam membahas materi yang telah ditetapkan dalam kurikulum sekolah.

Berarti dengan menerapkan metode ini dalam proses pembelajaran maka sangat membantu bagi guru dan siswa, karena guru tidak lagi menjadi satu-satunya sumber informasi mengenai materi yang sedang dipelajari, tetapi siswa akan lebih aktif.

Resource Based Learning merupakan proses pembelajaran berbasis kepada siswa. Dalam artian bahwa siswa merupakan central kegiatan dalam proses belajar mengajar. Para siswa di sini berperan secara aktif dan bertanggung jawab dalam proses pembelajaran mereka. Para guru kelas dan semua yang terlibat dalam pendidikan dituntut tidak sekedar dapat menyediakan akses terhadap sumber-sumber pembelajaran yang memadai, namun dituntut pula untuk menciptakan lingkungan

belajar yang terstruktur secara baik, sehingga proses pembelajaran akan berjalan lancar, dengan memberi kebebasan dan kesempatan kepada para siswa untuk memanfaatkan sumber-sumber yang ada (Harris, 2002:94-95).

Sebagaimana diketahui bahwa semakin lama ilmu pengetahuan manusia itu semakin mengalami perkembangan yang sangat cepat sehingga dijuluki pengetahuan eksplosif. Tugas guru yang utama bukan lagi menyampaikan pengetahuan melainkan memupuk pengertian, membimbing mereka untuk belajar sendiri.

Kemampuan untuk menemukan sendiri dan belajar sendiri dianggap dapat dipelajari. Menurut orang tertentu pengetahuan tentang disiplin ilmu tertentu bertambah dua kali lipat dalam waktu sepuluh tahun. Oleh sebab itu harus ditemukan cara-cara baru dalam metode belajar mengajar, jika kita tidak ingin generasi muda dikubur dalam gunung informasi dan fakta. Eksplosif pengetahuan bukan hanya mengenai penambahan pengetahuan, melainkan juga perubahan dalam pola pengetahuan itu sendiri (Mudjiono, 2002:82).

Berdasarkan penjelasan di atas maka dapat diketahui dengan jelas bahwa belajar akan lebih berhasil, bila bahan pelajaran sesuai dengan kebutuhan dan minat belajar. Karena diketahui pula bahwa setiap anak itu berbeda secara individual, bahwa perbedaan individual ini perlu mendapat perhatian yang lebih banyak. Belajar hanya akan terjadi dengan kegiatan anak itu sendiri. Ia bukan bejana yang harus diisi oleh guru dengan berbagai pengetahuan.

Salah satu usaha untuk memperhitungkan perbedaan individual itu adalah pembelajaran berdasarkan sumber-sumber atau *Resource Based Learning*. Cara

belajar serupa ini memberikan pengaruh positif terhadap pembelajaran biologi karena memberi kebebasan kepada anak untuk belajar sesuai dengan minat dan kebutuhannya. Ia bebas pula belajar sesuai dengan kemampuan dan kecepatannya memahami materi pelajaran (Muslimin Ibrahim, 2005:40).

Seorang guru harus memberikan kesempatan yang seluas-luasnya kepada siswa untuk memperoleh materi pelajaran. Dan sebagai guru yang profesional sebaiknya tidak hanya menjadi fasilitator terus untuk siswanya, tetapi sebaiknya siswa diberikan kebebasan untuk memperoleh pelajaran dari sumber-sumber yang lain.

Tekhnologi pendidikan adalah pendekatan “Problem Solving” tentang pendidikan. Dapat dirasakan kesulitan-kesulitan yang dihadapi dalam menjalankan *Resource Based Learning* atau belajar dengan menghadapi anak-anak langsung dengan berbagai sumber, seperti buku dalam perpustakaan, laboratorium, alat audio visual, di alam dan sumber lainnya (Muslimin Ibrahim, 2005:42).

Jadi dalam segala hal, siswa itu sendiri aktif, apakah ia belajar menurut langkah-langkah tertentu, seperti dalam kegiatan praktikum biologi atau menurut pemikirannya sendiri untuk memecahkan masalah tertentu.

Resource Based Learning dipakai dalam berbagai arti, apakah dalam pembelajaran berprogram atau modul yang mengikuti langkah-langkah yang telah ditentukan, atau dalam melakukan tugas bebas berdasarkan teknik pemecahan masalah, penemuan dan penelitian bergantung kepada putusan guru serta

kemungkinan yang ada dalam rangka kurikulum yang di sekolah (Hidayah Quraisy, 2008:45).

Seorang guru dapat menerapkan metode ini dengan berbagai langkah-langkah yang dianggap sesuai dengan materi yang sedang dipelajari.

Resource Based Learning adalah cara belajar yang bermacam-macam bentuk dan segi-seginya. Metode ini dapat dipersingkat atau diperpanjang. Penggunaan metode ini dalam pembelajaran begitu fleksibel atau lugas. Tergantung pada kemampuan guru menggunakannya. Belajar berdasarkan sumber ini dapat diarahkan oleh guru atau berpusat pada kegiatan murid dan mengenai satu mata pelajaran tertentu atau melibatkan berbagai disiplin, dapat bersifat individual atau klasikal, dapat menggunakan audio visual yang diamati secara individual atau diperlihatkan kepada seluruh kelas (Nasution, 2004:29).

Metode ini nampaknya sebagai sesuatu yang terdiri atas berbagai komponen yang meliputi pembelajaran langsung oleh guru, penggunaan buku pelajaran, latihan-latihan formal dan sebagainya.

Agar pembelajaran tetap pada yang dinamis, guru perlu merumuskan dengan jelas tujuan apa yang ingin dicapainya dalam melaksanakan pembelajaran biologi. Belajar berdasarkan sumber berarti kerjasama antara seluruh staf dan penggunaan secara maksimal fasilitas yang tersedia seperti buku-buku biologi, alat pengajaran, alat-alat praktikum, keahlian dan keterampilan guru dan sebagainya.

Adapun ciri-ciri belajar berdasarkan sumber (*Resource Based Learning*) menurut Nasution (2004:27-28) yaitu:

- 1) Belajar berdasarkan sumber (BBS), berusaha untuk meningkatkan hasil belajar dengan menyajikan berbagai kemungkinan tentang bahan pelajaran, metode pembelajaran yang berbeda sekali dengan kelas konvensional yang mengharuskan siswa belajar yang sama dengan metode yang sama (Nasution, 2004 : 26).

Jadi dengan belajar seperti ini kita dapat mendapatkan materi belajar yang lebih beragam dari berbagai sumber pembelajaran. Kita tidak lagi berharap mendapatkan suatu ilmu dari guru saja yang pada saat itu mengajar di kelas.

- 2) Belajar berdasarkan sumber (BBS) lebih fleksibel dalam penggunaan waktu dan ruang belajar.
- 3) Belajar berdasarkan sumber (BBS) berusaha mengembangkan kepercayaan akan diri sendiri dalam hal belajar karena siswa dibiasakan untuk mencari dan menemukan sendiri sehingga ia tidak selalu bergantung pada orang lain.

Metode ini sangat membantu siswa dalam mengembangkan keterampilannya dalam proses belajar, karena siswa dituntut untuk aktif mencari sendiri materi yang sedang dipelajari dari berbagai sumber pembelajaran.

Hal-hal yang perlu diperhatikan dalam pelaksanaan metode *Resource Based*

Learning :

a. Tujuan pelajaran

Guru harus merumuskan dengan jelas tujuan apa yang ingin dicapai dalam pelajaran itu. Tujuan ini tidak hanya mengenai bahan yang harus dikuasai, akan tetapi juga keterampilan emosional dan sosial. (Hidayat, 2003; 30).

Jadi, sebelum guru menerapkan metode ini di kelas maka terlebih dahulu dia harus mengetahui tujuan yang ingin dicapai setelah selesainya proses pembelajaran tersebut.

b. Koleksi dan penyediaan bahan.

Harus diketahui bahan dan alat yang dimiliki oleh sekolah. Bahan dapat pula dipinjam, seperti buku dari perpustakaan umum. Bahan yang diperlukan oleh semua siswa dapat diperbanyak dengan mesin stensil atau fotocopy.

c. Penyediaan tempat

Segala kegiatan harus dilakukan dalam ruangan tertentu. Ketersediaan ruangan sering menghambat pelaksanaan pembelajaran. Oleh karena itu, seorang pengajar harus bisa menyesuaikan materi yang sedang diajarkan dengan situasi tempat belajar (Hidayat, 2003 :30- 31).

E. Metode *Guided Note Taking*

Metode catatan terbimbing (*Guided Note Taking*) adalah suatu metode pembelajaran yang diterapkan oleh tenaga pengajar dengan mencatat yang efektif mengenai materi yang sedang dijelaskan oleh guru (Alwiyah Abdurrahman, 2002:38).

Alasan pertama untuk mencatat adalah bahwa mencatat meningkatkan daya ingat. Pikiran manusia yang menakjubkan yaitu pikiran yang dapat menyimpan

segala sesuatu yang anda lihat, dengar, dan rasakan. Kebanyakan dari siswa mengingat dengan sangat baik ketika menuliskannya. Tanpa mencatat dan mengulanginya, kebanyakan orang hanya mampu mengingat sebagian kecil materi yang mereka baca atau dengar kemarin. Pencatatan yang efektif dapat menghemat waktu dengan membantu siswa menyimpan informasi secara mudah dan mengingatnya kembali jika diperlukan. Tujuan siswa mencatat adalah mendapatkan poin-poin kunci dari buku-buku pelajaran, penjelasan guru di kelas dan sebagainya. Catatan yang baik dan efektif membantu siswa untuk mengingat detail-detail tentang poin-poin kunci.

Dengan menerapkan metode ini dalam proses belajar di kelas, maka akan sangat membantu berjalannya proses pembelajaran, karena siswa akan aktif merangkum inti materi yang sedang dipelajari. Di samping itu metode ini juga sangat membantu untuk mempermudah mengingat kembali materi pelajaran yang sudah pernah dicatat sebelumnya.

Metode *Guided Note Taking* dilaksanakan dengan cara mendengarkan apa yang dijelaskan oleh seorang guru seraya menuliskan poin-poin utamanya. Penyusunan catatan berarti menuliskan pemikiran dan kesan siswa sambil mendengarkan materi yang sedang disampaikan. *Guided Note Taking* adalah cara menerapkan pikiran sadar ataupun bawah sadar siswa terhadap materi yang sama dengan cara sadar (Edwards, 1997:173).

Terdapat berbagai cara dalam proses pembuatan catatan terbimbing yang lebih efektif antara lain:

1. Mendengarkan Secara Aktif

Siswa harus terampil dalam membuat suatu ringkasan mengenai informasi dan gagasan penting yang sangat penting untuk disimpan, diingat dan digunakan. Catatan ini harus terpusat pada materi yang penting atau yang akan dibutuhkan nantinya.

2. Memperhatikan Secara Aktif

Siswa harus memperhatikan materi-materi yang dapat diperoleh dari penjelasan guru serta apa yang terdapat dalam bahan bacaan yang dijadikan pedoman dalam pengajaran. Aktifkan perhatian siswa pada ekspresi wajah, gerak-gerik, gerakan tubuh dan nada suara yang tinggi atau rendah dari pengajar. Di samping itu perhatikan ketika seorang guru mengulangi suatu gagasan atau kata, serta perhatikan hal-hal yang dituliskannya di papan tulis. Duduklah selalu sedepan mungkin dalam ruangan itu, dengan cara seperti itu, akan lebih mudah untuk mencatat hal-hal penting mengenai materi yang sedang dipelajari.

Berdasarkan penjelasan di atas, maka kita dapat diketahui bahwa metode ini sangat membantu dalam proses belajar. Siswa akan berusaha secara aktif untuk mencatat poin-poin penting mengenai materi pelajaran yang sedang dipelajari baik yang bersumber dari penjelasan gurunya maupun buku pedoman yang ada pada saat itu.

3. Partisipasi

Jika seorang siswa dalam proses pembelajaran tidak memahami sesuatu atau mempunyai pertanyaan tentang materi yang sedang dipelajari, sebaiknya berpartisipasi secara langsung dengan cara bertanya kepada gurunya.

4. Menjadikan Pengulangan Itu Mudah

Ketika menulis atau menyusun catatan, sebaiknya catatan yang dibuat dapat mudah dipahami yaitu dengan cara menuliskannya secara berkreasi sehingga membuat kita tidak cepat bosan jika mempelajarinya kembali (Suryabrata, 2004: 30 - 31).

Dalam pelaksanaan metode *Guided Note Taking* seorang guru dapat menerapkan berbagai bentuk atau pola dalam proses pemberian catatan mengenai materi yang sedang dipelajari. Misalnya seorang guru memberikan materi dengan cara mengisi titik, memberikan peta konsep mengenai materi yang sedang dipelajari dan sebagainya. Metode *Guided Note Taking* ini sangat membantu siswa dalam mempermudah mengingat kembali materi pelajaran yang sudah pernah dipelajari sebelumnya.

F. Pokok Bahasan (Materi Ajar)

1. Klasifikasi Makhluk Hidup

Dibumi keranekaragaman makhluk hidup sangat beranekaragaman dan semakin lama bertambah banyak, tentu saja keanekaragaman juga bertambah. Di dalam kelompok yang mempunyai ciri-ciri yang sama tersebut pastilah ditemukan lagi perbedaan-perbedaan. Kemudian dibentuk kelompok-kelompok yang lebih kecil

berdasarkan persamaan ciri yang sama. Ilmu yang mempelajari pengelompokan makhluk hidup dengan suatu sistem disebut *klasifikasi atau taksonomi*.

Pada abad ke-18 Carolus Linnaeus (1707-1779), seorang ahli biologi dari Swedia memperkenalkan klasifikasi berdasarkan persamaan struktur. Makhluk hidup yang mempunyai struktur tubuh yang sama ditempatkan dalam satu kelompok (Sugiyarto Teguh, 2008:204)

Berdasarkan system lima kingdom, makhluk hidup diklasifikasikan atau dikelompokkan de dalam lima kelompok yaitu:

1. Kingdom Animalia

Di dalam dunia hewan dapat dibagi ke dalam hewan bertulang belakang (vertebrata) dan hewan tidak bertulang belakang (avertebrata) yaitu :

a. Hewan vertebrata meliputi :

1) Ikan (Pisces)

Ciri-ciri :

- a) Hidup di dalam air.
- b) Bergerak menggunakan sirip.
- c) Bertelur, pembuahan di luar induk.
- d) Bernafas dengan menggunakan insang.
- e) Tubuh bersisik dan memiliki gurat sisi

2) Amfibi (Amphibia)

Ciri-ciri :

- a) Hidup di dalam air.
- b) Kulit tipis tertutup lender.
- c) Dua pasang kaki yang memiliki selaput renang.
- d) Berdarah dingin.
- e) Bernafas dengan kulit, insang, atau paru-paru .
- f) Pembuahan diluar tubuh induk

3) **Reptil (Reptilia)**

Ciri-ciri :

- a) Tubuh tertutup oleh kulit kering berupa zat tanduk.
- b) Bernafas dengan paru-paru.
- c) Berdarah dingin.
- d) Pada umumnya bergerak dengan dua pasang kaki atau sirip sedangkan pada ular dengan otot perut.
- e) Pembuahan di dalam tubuh

4) **Burung (Aves)**

Ciri-ciri :

- a) Tubuh ditutup bulu.
- b) Memiliki sepasang kaki dan sayap.
- c) Pada kepala terdapat mata, hidung dan paruh.
- d) Memiliki tumbok da kloaka pada alat pencernaan.
- e) Memiliki kloaka pada sebagai organ reproduksi, sekresi dan ekskresi.
- f) Suhu tubuhnya tetap atau berdarah panas.

5) Mamalia

Ciri-ciri :

- a) Memiliki kelenjar susu (Mammae).
- b) Hidup di darat dan di air.
- c) Suhu tubuhnya tetap atau hewan berdarah panas (Homoitermis).
- d) Fertilisasi internal.
- e) Bernafas dengan paru-paru.
- f) Memiliki sepasang kaki dan tangan, sayap atau sirip (Jasin Maskoeri, 1987:27-28)

b. Hewan Avertebrata meliputi :

1) Porifera (Hewan berpori)

Ciri-ciri:

- a) Terdapat pori pada permukaan tubuh sebagai saluran air ke dalam tubuh.
- b) Rangka tubuh terdapat di luar yang tersusun dari duri (Spikula).
- c) Di dalam saluran air terdapat sel-sel berbulu cambuk (Flagella) yang disebut koanosit.
- d) Hidup di air jernih, kebanyakan hidup di laut (Jasin Maskoeri, 1987:90)

2) Coelenterate (Hewan berongga)

Ciri-ciri :

- a) Tubuh berongga seperti kantung.
- b) Pada bagian atas terdapat mulut (Ostium) yang dikelilingi oleh tentakel.
- c) Setiap tentakel mengandung sel-sel beracun yaitu *knidoblas*.

- d) Pada knidoblas terdapat *nematokis* yaitu benang berduri dan beracun.
- e) Bentuk tubuh terdiri dari polip dan medusa.
- f) Rangka tersusun dari zat kapur (Jasin Maskoeri, 1987:103)

3) **Platyhelminthes**

Ciri-ciri :

- a) Tubuhnya pipih, bilateral simetris.
- b) Mempunyai satu lubang mulut tanpa dubur.
- c) Alat ekskresi berupa sel api.
- d) Pada umumnya bersifat parasit pada hewan dan manusia (Jasin Maskoeri, 1987:131)

4) **Nemathelminthes (Cacing Gilig)**

Ciri-ciri :

- a) Bentuk tubuh bulat panjang dengan ujung meruncing.
- b) Kulit licin, tertutup lapisan lilin.
- c) Tubuh simetris bilateral, tidak bersegmen.
- d) Hidup bebas.
- e) Bersifat parasit pada tumbuhan dan hewan (Jasin Maskoeri, 1987:149)

5) **Annelida (Cacing Gelang)**

Ciri-ciri :

- a) Dinding tubuh terdiri atas 3 lapisan (Triploblastik).
- b) Tubuh metameri (setiap segmen memiliki organ tubuh yang tetap bergandengan dan terkoordinasi).

c) Hermafrodit (Jasin Maskoeri, 1987:160)

6) Arthropoda (Hewan berbuku-buku)

Ciri-ciri :

- a) Tubuh bersegmen, terdiri atas kepala, dada, dan perut (abdomen).
- b) Tubuh terbungkus rangka luar.
- c) Kaki berbuku-buku.
- d) Tubuh simetris bilateral.
- e) Sistem peredaran darah terbuka.
- f) Sistem saraf tangga tali.
- g) Bermata tunggal atau majemuk (Jasin Maskoeri, 1987:171)

7) Mollusca (Hewan lunak)

Ciri-ciri :

- a) Tubuh lunak berlendir.
- b) Tubuh terdiri atas kepala dan perut.
- c) Tubuh dilindungi cangkang berupa zat kapur.
- d) Hidup di darat, air laut dan air tawar (Jasin Maskoeri, 1987:194)

8) Echinodermata (Hewan berkulit duri)

Ciri-ciri :

- a) Tubuh diselimuti rangka luar berupa zat kapur dengan duri-duri kecil.
- b) Bergerak dengan kaki ambulakral.
- c) Alat pernapasan berupa insang (Jasin Maskoeri, 1987:256)

2. Kingdom Plantae (Tumbuhan)

Berdasarkan keberadaan jaringan pembuluh, tumbuhan dibagi menjadi dua kelompok, yaitu tumbuhan berpembuluh dan tumbuhan tidak berpembuluh. Jaringan pembuluh terdiri dari *floem* dan *xilem*. *Xilem* berfungsi untuk menyangkut air dan mineral dari akar menuju ke daun. *Floem* berfungsi untuk mengedarkan makanan hasil fotosintesis dari daun ke seluruh bagian tumbuhan.

Tumbuhan tidak berpembuluh, meliputi :

1) Bryophyta (Lumut)

Ciri-ciri :

- a) Tubuhnya belum dapat dibedakan antara akar, batang dan daun.
- b) Mempunyai alat seperti akar berupa rhizoid.
- c) Tumbuh pada tempat yang basah.
- d) Berkembang biak dengan spora.
- e) Mengalami pergiliran keturunan (Metagenesis).
- f) Tubuh bersel banyak bertipe eukariotik.
- g) Batang belum mempunyai berkas pembuluh angkut.
- h) Penyangkutan melalui jaringan empulur.

Tumbuhan lumut dibagi menjadi dua kelas, yaitu :

1. Lumut hati (Hepaticae)

Tubuh berbentuk lembaran-lembaran dengan daun berwarna hijau dan bagian tepinya berlekuk seperti cuping. Contoh : *Marchantia polymorpha*, *anthoceros fusiformis*.

2. Lumut daun (Musci)

Lumut daun memiliki daun-daun kecil yang tersusun spiral serta memiliki eserabut bulu pada batangnya. Contoh : *Polytrichum commune*, *Spahagnum fimbriatum* (Sugiyarto Teguh, 2008:209).

Tumbuhan berpembuluh, meliputi :

1. Tumbuhan paku

Ciri-cirinya yaitu :

- a. Sudah mempunyai akar, batang dan daun sejati tetapi belum mempunyai bunga.
- b. Berkembangbiak dengan spora.
- c. Daun yang masih muda menggulung.
- d. Sorus terdapat dibawah permukaan daun. Di dalam sorus terdapat kumpulan korak spora (Sporangium) yang dilindungi selaput indisium.
- e. Mempunyai daun fertil daun steril. Daun fertile adalah daun yang menghasilkan spora atau disebut tropofil. Daun steril adalah daun yang tidak menghasilkan spora atau tropofil.
- f. Tumbuh ditanah, air dan pohon sebagai epifit

Tumbuhan paku dibagi dalam tiga kelas, yaitu :

Paku ekor kuda (*Equisetinae*), contohnya ; paku ekor kuda (*Equisetum debile*).

1) Paku kawat (*Lycopodinae*), contohnya ; *Lycopodium cernuum*.

2) Paku benar (*Filicinae*), contohnya ; *Azolla pinnata* (Sugiyarto Teguh, 2008:211)

9) Tumbuhan biji

Berdasarkan letak bakal bijinya, tumbuhan biji dibagi menjadi dua kelas, yaitu ;

Gymnopermae (Tumbuhan biji terbuka)

Mempunyai ciri-ciri sebagai berikut ;

- a) Bijinya tidak dibungkus oleh daun buah sehingga terlihat dari luar.
- b) Mempunyai runjung yang merupakan kumpulan daun buah yang disebut strobilus yang berfungsi sebagai alat perkembangbiakan.
- c) Tubuhnya berupa semak atau pohon yang batangnya keras dan berkayu.
- d) Batang tegak lurus dan bercabang-cabang.
- e) Berakar tunggang.
- f) Bentuk daun ada yang berbentuk jarum dan ada yang lebar.
- g) Alat kelamin ada yang terpisah tetapi ada juga yang pada satu pohon.

Angiospermae (tumbuhan biji tertutup)

Berdasarkan jumlah daun lembaga, angiospermae dikelompokkan menjadi dua yaitu ;

Monokotil

Ciri-ciri tumbuhan monokotil adalah ;

- a) Mempunyai susunan akar serabut.
- b) Ruas-ruas batang kelihatan nyata.
- c) Pertulangan daun sejajar atau melengkung.
- d) Bagian-bagian bunga umumnya berjumlah 3 atau kelipatannya.
- e) Tidak mempunyai cambium.

Dikotil

Ciri-ciri tumbuhan dikotil adalah ;

- a) Mempunyai susunan akar tunggang.
- b) Batang kebanyakan bercabang dan ruas-ruas batang tidak jelas.
- c) Pertulangan daun menyirip atau menjari.
- d) Bagian bunga berjumlah 2, 4, 5, atau kelipatannya.
- e) Memiliki kambium atau berkas pembuluh.
- f) Berkas pembuluh letaknya teratur.
- g) Daun pada batang atau cabang dengan letak tersebar, bergadap-hadapan, atau berkarang (Sugiyarto Teguh, 2008:213-214)

3. Kingdom Fungi

Ciri-ciri umum fungi adalah sebagai berikut :

- a) Tidak memiliki klorofil sehingga tidak dapat berfotosintesis.
- b) Tubuh berupa benang-benang halus yang disebut hifa dan bercabang membentuk miselium.
- c) Fungi yang bersel satu dikelompokkan pada protista dan yang bersel banyak bertipe eukariotik.
- d) Berkembang biak dengan membentuk spora.
- e) Tubuh belum dapat dibedakan antara akar, batang beserta daun.
Berdasarkan hifa, struktur tubuh serta cara berkembang biak, jamur dikelompokkan menjadi ;

Oomycotina

Ciri-ciri :

- a) Hifa tidak bersekat.
- b) Berkembang biak secara seksual melalui pembentukan zoospore hasil peleburan gamet jantan dan gamet betina.
- c) Berkembang biak secara aseksual dengan membentuk spora berflagel yang disebut zoospore.

Zygomycotina

Ciri-ciri :

- a) Hifa tidak bersekat.
- b) Berkembang biak secara seksual melalui pembentukan zigospora sebagai hasil peleburan hifa.
- c) Berkembang biak secara aseksual menggunakan spora dalam sporangium.

Ascomycotina

Ciri-ciri :

- a) Hifa bersekat.
- b) Berkembang biak secara seksual dengan membentuk spora yang dihasilkan dalam suatu kantung (askus) yang disebut askospora.
- c) Berkembang biak secara aseksual dengan membentuk konidiospora, yaitu spora yang dihasilkan secara berantai pada ujung suatu hifa.

Basidiomycotina

Ciri-ciri :

- a) Hifa bersekat.
- b) Berkembang biak secara seksual dengan membentuk basidiospora, yaitu spora yang dihasilkan pada basidium.
- c) Berkembang biak secara aseksual dengan membentuk konidiospora, yaitu spora yang dihasilkan secara berantai pada ujung hifa.

Deuteromycotina

Ciri-ciri :

- a) Hifa bersekat.
- b) Berkembang biak secara aseksual dengan membentuk kodiospora.
- c) Berkembang biak secara seksual belum diketahui (Rifai M, 2002:190)

4. Kingdom Monera

Monera mempunyai sel yang bersifat prokariotik artinya sel belum mempunyai membrane inti sehingga bahan inti tersebar dalam sitoplasma. Monera meliputi ;

a. Bakteri

Ciri-ciri :

- a) Ukuran antara 0,5 – 1 mikron dengan panjang antara 0,1 – 10 mikron.
- b) Dapat hidup diberbagai lingkungan seperti tanah, air, udara, serta pada tubuh tumbuhan dan hewan.

- c) Bakteri mempunyai bentuk batang (Bacil), bola (Cocus) dan spiral. Bakteri bersifat autotrof dan heterotrof dan bakteri ada yang menguntungkan dan merugikan.

5. Chynophyta

Ciri-ciri :

- a) Dapat hidup di air tawar, air laut, tempat lembab serta menempel pada tumbuhan dan hewan.
- b) Ada yang bersel tunggal, bersel banyak dan ada yang hidup berkolonil

6. Kingdom Protista

Protista mempunyai sel yang bersifat eukariotik artinya sudah mempunyai membran inti. Terdiri dari beberapa alga dan protozoa yaitu ;

a. Ganggang (Alga)

- 1) Alga hijau (*Chlorophyta*), contoh : *Spirogyra*, *Ulothix*, *Oedogonium*.
- 2) Alga keemasan (*Crysophyta*), contoh : *Vaucheria sp*, *Navicula sp*.
- 3) Alga coklat (*Phaeophyta*), contoh : *Sargasum*, *Turbinaria*,
Macrocystis, *Fucus*, *Padina*.
- 4) Alga merah (*Rodophyta*), contoh : *Eucheuma*, *Gelidium*, *Gracilaria*,
Chondrus, *Gigartina*.

b. Protozoa

- 1) Rhizopoda (Berkaki semu), contoh : *Amoeba sp*, *Foraminifera*,
Radiolaria.

- 2) Flagellata (Berbulu cambuk), contoh : *Euglena viridis*, *Trypanosoma sp*,
- 3) Sporozoa (berspora), contoh : *Plasmodium malariae*.
- 4) Ciliata (Berbulu getar), contoh : *Paramecium sp* (Rifai M, 2002:194)

7. Sistem Organisasi Kehidupan

Sel merupakan bagian terkecil dari makhluk hidup artinya bahwa setiap tubuh makhluk hidup disusun oleh sel. Organisme yang terdiri dari satu sel disebut Uniseluler, contohnya : Bakteri, Amoeba, Euglena dan Paramecium. Sedangkan organism yang bersel banyak disebut Multiseluler, contohnya : organism yang dapat dilihat dengan mata telanjang.

a. Sel

Sel adalah unit terkecil dari makhluk hidup. Ukurannya sangat kecil untuk melihat harus dibantu dengan mikroskop. Di dalam sel terdapat tiga bagian yaitu ;

- 1) Membran sel adalah selaput yang membungkus seluruh isi sel berfungsi untuk melakukan pertukaran zat dalam sel.
- 2) Inti sel (Nukleus) adalah bagian terpenting yang mengatur seluruh kegiatan sel. Pada inti sel terdapat kromosom dan di dalam kromosom terdapat gen sebagai faktor pembawa sifat keturunan.
- 3) Sitoplasma adalah cairan yang mengisi seluruh bagian sel, di dalam sitoplasma terdapat zat makanan dan zat-zat lainnya. Di dalam organel sel tersebut terdapat ;

- a) Retikulum endoplasma berfungsi sebagai penghubung antara inti sel dengan sitoplasma dan berperan dalam pembentukan protein dan lemak.
- b) Ribosom berfungsi sebagai tempat sintesis protein atau pembentukan protein.
- c) Badan golgi adalah sebagai alat pengeluaran.
- d) Lisosom adalah berperan dalam pembentukan enzim pencernaan intra sel.
- e) Sentrosom adalah berperan dalam proses pembelahan sel.
- f) Vakuola adalah berperan dalam menyimpan bahan makanan seperti (Gula, Protein, Mineral) serta penimbunan sisa metabolisme.

b. Jaringan

Jaringan adalah beberapa sel yang memiliki bentuk, susunan dan fungsi yang sama akan membentuk jaringan yang disebut jaringan (Winasmita D, 1996:78)

Macam-macam jaringan adalah :

1. Jaringan Pada Tumbuhan

- a. Jaringan epidermis adalah jaringan yang melapisi permukaan tubuh tumbuhan, baik pada akar, batang dan daun. Berfungsi sebagai jaringan pelindung.
- b. Jaringan meristem adalah tersusun atas sel-sel yang selalu membelah. Terdapat pada embrio di ujung akar, ujung batang dan cambium.

- c. Jaringan pengangkut adalah jaringan sebagai pembuluh yang mengangkut air dan zat-zat makanan. Ada 2 macam jaringan pengangkut yaitu ;
 - 1) Jaringan floem (Pembuluh tapis) berfungsi untuk mengangkut air dan hasil fotosintesis dari daun.
 - 2) Jaringan xilem (Pembuluh kayu) berfungsi untuk mengangkut air dan garam-garam mineral dari akar.

2. Jaringan Pada Hewan

- a. Jaringan epitel yaitu jaringan yang melapisi permukaan tubuh atau organ baik permukaan dalam maupun permukaan luar.
- b. Jaringan otot yaitu jaringan yang tersusun atas sel-sel otot yang bersifat lentur.
- c. Jaringan saraf yaitu jaringan yang tersusun atas sel-sel syaraf yang terdiri dari badan sel serabut syaraf.
- d. Jaringan ikat yaitu merupakan jaringan yang menghubungkan bagian tubuh dengan bagian tubuh yang lainnya.
- e. Jaringan penyokong (penunjang) yaitu jaringan yang terdiri dari jaringan tulang rawan dan jaringan tulang.

c. Organ

Organ adalah kumpulan dari beberapa jaringan untuk melaksanakan fungsi tertentu, seperti ;

- 1) Daun terdiri dari beberapa jaringan yaitu jaringan epidermis, jaringan pagar, jaringan bunga karang, dan jaringan pengangkutan.

- 2) Akar terdiri dari jaringan epidermis, parenkim, dan pengangkutan.
- 3) Batang merupakan penghubung antara akar dan batang terdiri dari jaringan epidermis, parenkim, dan pengangkutan.

d. Sistem Organ

Di dalam tubuh organ-organ akan bekerja sama satu sama lainnya. Tanpa ada kerjasama dengan organ lain proses dalam tubuh tidak akan terjadi.

Sistem organ pada tumbuhan, antara lain : terdapat beberapa sistem yang dihubungkan dengan akar, batang, dan daun. Sistem organ pada hewan dan manusia, antara lain :

Tabel 2.1: Sistem organ pada hewan dan manusia.

Sistem organ	Organ	Fungsi
Sistem pernafasan	Hidung, tenggorokan, paru-paru	Mengambil oksigen untuk membakar zat makanan untuk memperoleh energy
Sistem pencernaan (Digesti)	Mulut, kerongkongan, lambung, usus 12 jari, usus halus, usus besar, dan anus.	Mencerna makanan

Sistem peredaran darah (Sirkulasi)	Jantung, pembuluh nadi, pembuluh vena, pembuluh limfa	Mengedarkan darah keseluruh tubuh dengan mengangkut zat yang dibutuhkan tubuh dan mengangkut zat sisa.
Sistem pengeluaran (Ekskresi)	Ginjal, kantung kemih, ureter, urethra, kulit, dan paru-paru	Mengeluarkan zat sisa yang tidakdibutuhkan oleh tubuh
Sistem perkembangbiakan (Reproduksi)	Testis, ovarium, uterus.	Perkembangbiakan untuk kelestarian jenis
Sistem gerak rangka	Seluruh tulang	Alat gerak pasif
Sistem gerak otot	Otot-otot	Alat gerak pasif
Sistem saraf	Otak, sumsum tulang belakang, serabut saraf, sumsum lanjutan, simpul saraf	Menghantarkan rangsang dan merespon rangsangan dari luar
Sistem hormon (Endokrin)	Anak ginjal, hipofisis, adrenal, dan pankreas	Mengatur kerja sistem organ
Sistem indra	Mata, telinga, lidah, hidung, dan kulit	Mengenal dunia luar

(Tim Redaksi PW, 2008: 38 – 39)

Di dalam organism terjadi susunan organisasi yang membentuk suatu organisme. Organisme yang terbentuk terdiri dari bagian terkecil yang disebut dengan sel, sampai akhirnya terbentuk organism dengan urutan sebagai berikut ini :

Sel - Jaringan - Organ - Sistem - Organ - Organisme

G. Pengertian Hasil Belajar

Menurut Nana Sudjana (2004:24) mengatakan bahwa,“ Hasil belajar adalah kemampuan yang dimiliki siswa setelah ia menerima pengalaman belajarnya. Hasil belajar mempunyai peranan penting dalam proses pembelajaran”. Proses penilaian terhadap hasil belajar dapat memberikan informasi kepada guru tentang kemajuan siswa dalam upaya mencapai tujuan-tujuan belajarnya melalui kegiatan belajar. Selanjutnya dari informasi tersebut guru dapat menyusun dan membina kegiatan-kegiatan siswa lebih lanjut, baik untuk keseluruhan kelas maupun individu.

Belajar pada diri manusia, merupakan suatu kegiatan yang dilakukan secara sadar dan mempunyai tujuan dan sasaran yaitu belajar bertujuan untuk mengubah tingkah laku ke arah yang lebih berkualitas sedangkan belajar diartikan sebagai berubahnya tingkah laku atau tanggapan yang disebabkan oleh pengalaman. Proses belajar sering dinilai berdasarkan hasilnya. Hingga manakah pengetahuan mereka tentang apa yang dipelajarinya. Tiap orang belajar untuk mencapai suatu hasil. Berhasil atau tidaknya belajar itu tergantung pada terdapat atau tidaknya hasil belajar yang digunakan dalam situasi-situasi tertentu (Nasution S, 1995:102).

Menurut Mudjiono (2002:45) “hasil belajar merupakan hal yang dapat dipandang dari dua sisi yaitu sisi siswa dan dari sisi guru. Dari sisi siswa, hasil belajar

merupakan tingkat perkembangan mental yang lebih baik bila dibandingkan pada saat sebelum belajar”.

Menurut Oemar Hamalik (2005:32) “hasil belajar adalah bila seseorang telah belajar akan terjadi perubahan tingkah laku pada orang tersebut, misalnya dari tidak tahu menjadi tahu, dan dari tidak mengerti menjadi mengerti”.

Belajar adalah suatu proses yang ditandai dengan adanya perubahan pada diri seseorang. Inilah yang merupakan sebagai inti proses pembelajaran. Perubahan sebagai hasil proses belajar dapat ditunjukkan dalam berbagai bentuk, seperti kecakapan, kebiasaan, sikap, pengertian, pengetahuan atau apresiasi (penerima atau penghargaan). Perubahan tersebut dapat meliputi keadaan dirinya, pengetahuan atau perbuatannya. Dapat diambil pengertian bahwa orang yang sudah belajar bisa merasa lebih bahagia, lebih pantas memanfaatkan alam sekitar, menjaga kesehatan, meningkatkan pengabdian untuk keterampilan serta melakukan perbedaan. Dengan kata lain didalam diri orang yang belajar terdapat perbedaan keadaan antara sebelum dan sesudah kegiatan belajar (Ahmad Sabri, 2007:32).

Dengan membandingkan beberapa definisi yang telah dikemukakan para ahli, dapatlah disimpulkan bahwa hasil belajar itu adalah suatu perubahan menjadi lebih baik sebagai akibat dari pengalaman belajarnya.

Adapun faktor-faktor yang mempengaruhi Hasil belajar menurut Nana Sudjana yaitu:

1. Faktor Internal (dari dalam individu yang belajar).

Faktor yang mempengaruhi kegiatan belajar ini lebih ditekankan pada faktor dari dalam individu yang belajar. Adapun faktor yang mempengaruhi kegiatan tersebut adalah faktor psikologis, antara lain yaitu : motivasi, perhatian, pengamatan, tanggapan dan sebagainya.

2. Faktor Eksternal (dari luar individu yang belajar).

Pencapaian tujuan belajar perlu diciptakan adanya sistem lingkungan belajar yang kondusif. Hal ini akan berkaitan dengan faktor dari luar siswa. Adapun faktor yang mempengaruhi adalah mendapatkan pengetahuan, penanaman konsep dan keterampilan, dan pembentukan sikap (Nana Sudjana, 2004:26).

BAB III

METODOLOGI PENELITIAN

A. Populasi dan Sampel

1. Populasi

Untuk mengetahui mengenai gambaran tentang populasi dalam penelitian skripsi ini, maka terlebih dahulu penulis mengemukakan beberapa pengertian populasi dari beberapa pendapat para ilmuwan.

Menurut Suharsimi Arikunto (1998:115), populasi adalah keseluruhan objek penelitian. Populasi adalah totalitas dari semua objek individu yang memiliki karakteristik tertentu, jelas dan lengkap akan diteliti (M. Iqbal Hasan, 2002:84).

Populasi adalah wilayah generalisasi yang terdiri atas obyek atau subyek yang mempunyai kualitas dan karakteristik tertentu yang ditetapkan oleh peneliti untuk dipelajari dan kemudian ditarik kesimpulannya (Sugiyono, 2008: 117).

Populasi adalah semua anggota kelompok manusia, binatang, peristiwa, atau benda tunggal bersama dalam satu tempat dan secara terencana menjadi target kesimpulan dari hasil akhir suatu penelitian (Sukardi, 2003 : 53).

Dari keempat pendapat di atas, dapat ditarik kesimpulan bahwa populasi adalah jumlah keseluruhan objek yang akan diteliti dari suatu tempat penelitian. Berdasarkan uraian di atas, populasi dalam penelitian adalah seluruh siswa kelas VII SMP N 26 Makassar yang terdiri atas 6 kelas. Dengan jumlah keseluruhan siswa sebanyak 236 orang.

2. Sampel

Sampel adalah sejumlah anggota yang diambil dari suatu populasi. Besarnya sampel ditentukan oleh banyaknya data atau observasi dalam sampel itu. Oleh karena itu, sampel dipilih harus mewakili populasi (Arif Tiro, 2000: 3). Sampel juga merupakan sebagian yang diambil dari populasi (Sudjana, 2005: 6).

Sampel adalah bagian dari jumlah dan karakteristik yang dimiliki oleh populasi tersebut (Sugiyono, 2008 : 118). Berdasarkan uraian tersebut maka penulis mengambil sebagian sampel untuk mewakili populasi yang ada untuk mempermudah dalam memperoleh data yang kongkrit dan relevan dari sampel yang ada. Adapun teknik sampling yang digunakan dalam penelitian ini yaitu purposive sampling yaitu teknik penentuan sampel dengan pertimbangan tertentu (Sugiyono, 2009: 85). Adapun yang menjadi sampel penelitian adalah :

- a. Siswa kelas VII-5 SMP N 26 Makassar yang berjumlah 39 orang.
- b. Siswa kelas VII-6 SMP N 26 Makassar yang berjumlah 38 orang.

B. Desain Penelitian

Desain penelitian yang digunakan yaitu penelitian eksperimen kuasi/semu (quasi experimental) yang bertujuan untuk mengetahui ada tidaknya pengaruh dari perlakuan yang diberikan terhadap subjek yang diteliti. Kemudian membandingkan dengan variabel yang diberi perlakuan metode *Resource Based Learning* dengan metode *Guided Note Taking*. Sedangkan Model penelitian eksperimen kuasi yang digunakan yaitu Matching Pretest-Posttest Group Design dengan menggunakan dua macam perlakuan.

Secara umum model eksperiment ini disajikan sebagai berikut:

Kelompok	Pretes	Perlakuan	Posttes
Pasangan A (KE)	O ₁	X	O ₂
Pasangan B (KE)	O ₁	X	O ₂

(Nana Syaodih Sukmadinata, 2008: 207)

C. Instrumen Penelitian

Instrumen yang digunakan pada penelitian ini yakni pemberian tes secara tertulis. Tes berupa soal yang sama diujikan kepada siswa kelas VII-5 yang menggunakan metode *Resource Based Learning* dan siswa kelas VII-6 yang menggunakan metode *Guided Note Taking* untuk mengetahui sejauh mana perbedaan hasil belajar antara siswa yang diajar dengan menggunakan metode *Resource Based Learning* dan siswa yang diajar dengan menggunakan metode *Guided Note Taking*.

Tes adalah serentetan pertanyaan atau latihan serta alat alat lain yang digunakan untuk mengukur keterampilan, pengetahuan intelegensi, kemampuan atau bakat yang dimiliki oleh individu atau kelompok. (Suharsimi Arikunto, 2002:127).

Tes ini terbagi atas dua macam yaitu:

1. Pre test, adalah tes yang diberikan kepada siswa sebelum penerapan metode *Resource Based Learning* dan metode *Guided Note Taking*. Adapun bentuk soal yang digunakan dalam pre test yaitu soal pilihan ganda sebanyak 20 nomor.

Bentuk Soal Pilihan Ganda adalah :

$$S P h a G = \frac{J u s y b}{T S} \times \text{Skor ideal (100)}$$

2. Post test, adalah tes yang diberikan kepada siswa sesudah penerapan metode *Resource Based Learning* dan metode *Guided Note Taking*. Adapun bentuk soal yang digunakan dalam pre test yaitu soal pilihan ganda sebanyak 20 nomor.

Bentuk Soal Pilihan Ganda adalah :

$$S. P h a G = \frac{J u s y b}{T s} \times \text{Skor ideal (100)}$$

D. Prosedur Penelitian

Adapun tahap-tahap prosedur pengumpulan data dalam penelitian adalah sebagai berikut:

1. Tahap persiapan

Pada tahap ini penulis mempersiapkan hal-hal yang berkaitan dengan penelitian lapangan yang akan dilakukan, baik masalah penyusunan maupun penetapan instrument penelitian dan kelengkapan persuratan yang diperlukan.

2. Tahap pelaksanaan

Pada tahap ini penulis mengumpulkan data dengan cara sebagai berikut:

a. Pre perlakuan.

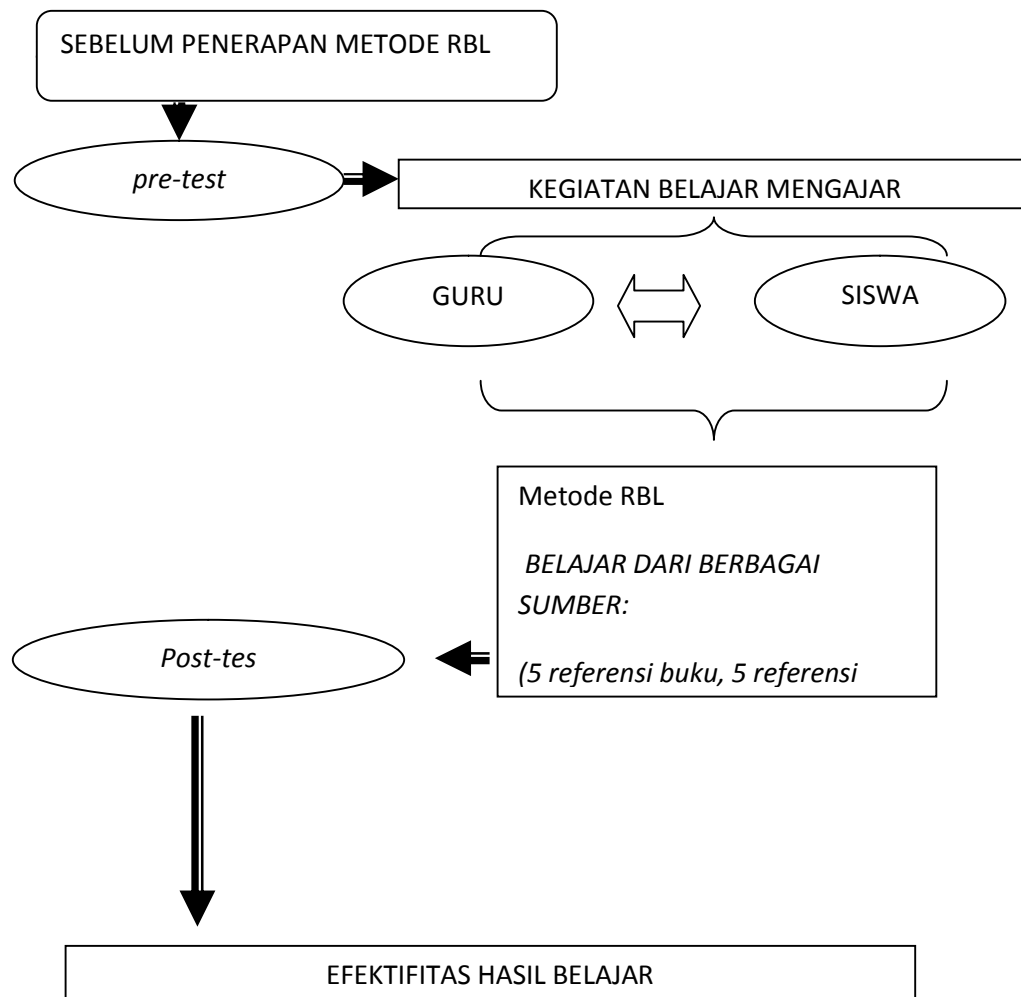
- a). Memberikan informasi kepada siswa tentang materi yang akan mereka pelajari, tujuan pembelajaran dan pemberian motivasi agar siswa tertarik pada materi yang akan dipelajari. Kemudian memberikan sedikit catatan mengenai materi klasifikasi makhluk hidup untuk mengingatkan kembali tentang materi klasifikasi makhluk hidup yang pernah mereka pelajari di jenjang pendidikan sebelumnya.

- b). Memberikan tes awal sebelum penerapan metode *Resource Based Learning* dan metode *Guided Note Taking* materi klasifikasi makhluk hidup untuk mengukur atau mengetahui kemampuan awal siswa.

b. Perlakuan

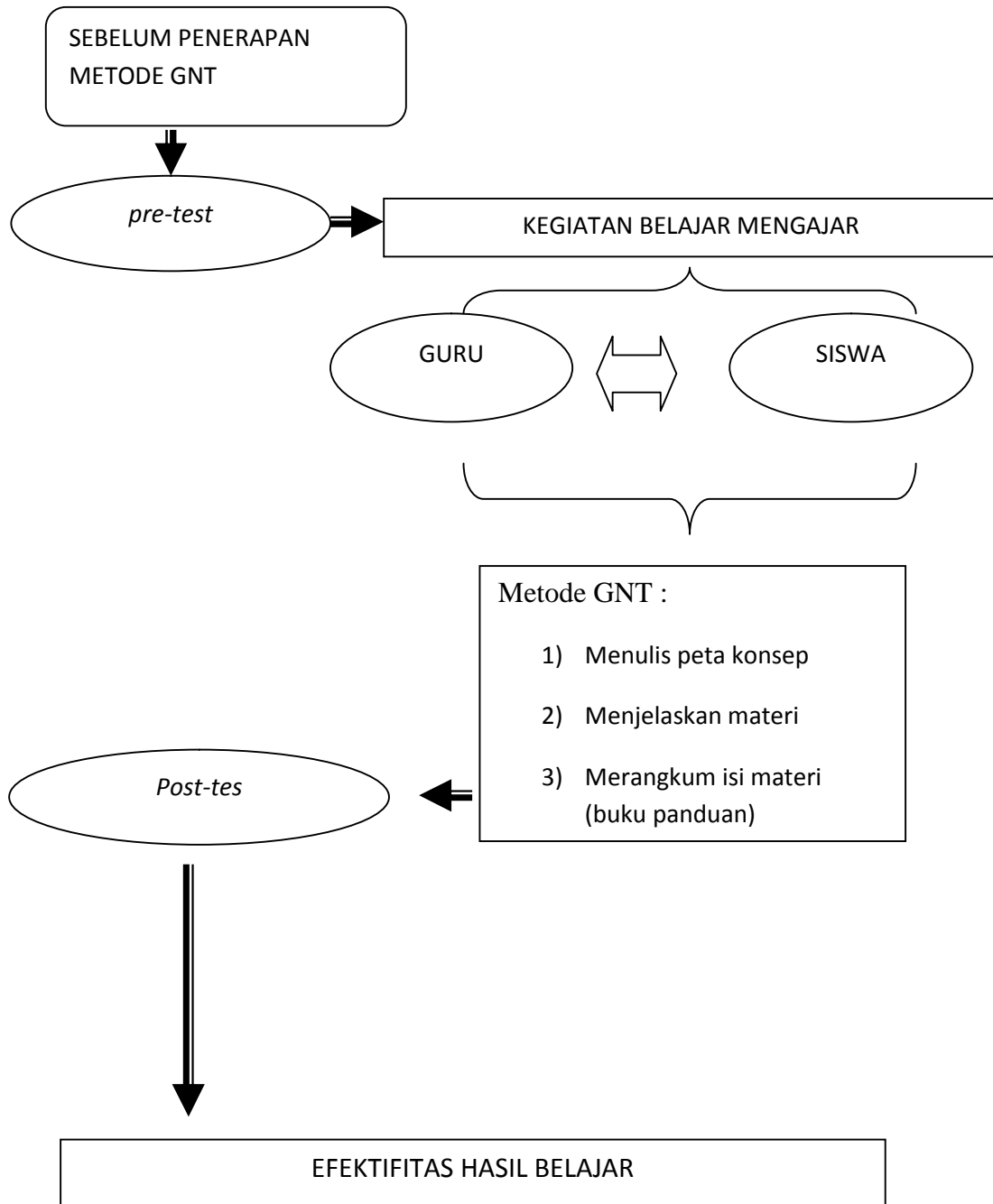
a). Metode *Resource Based Learning* (RBL)

1. Bagan Alir



b). Metode *Guidid Note Taking* (GNT)

2. Bagan Alir



3. Tahap Observasi

Observasi dilakukan pada saat kegiatan belajar mengajar berlangsung. Dalam penelitian ini, peneliti terlibat dengan kegiatan belajar atau yang digunakan sebagai sumber data. Sambil melakukan pengamatan, peneliti ikut melakukan apa yang dikerjakan oleh sumber data bahkan sewaktu-waktu memfungsikan dirinya sebagai sumber informasi dari subjek penelitian yang akan diambil datanya.

4. Evaluasi

Selanjutnya adalah memberikan evaluasi berupa soal post test sebanyak 20 nomor dalam bentuk pilihan ganda untuk mengukur hasil belajar yang diperoleh selama diberikan perlakuan dengan menggunakan metode *Resource Based Learning* dan metode *Guided Note Taking*.

E. Teknik Analisis Data

1. Statistik Deskriptif

Analisis ini dimaksudkan untuk memberikan gambaran mengenai presentase hasil belajar siswa yang diajar dengan metode *Resource Based Learning* dan metode *Guided Note Taking*. Analisis statistik deskriptif digunakan untuk mendeskripsikan skor hasil penelitian yang diajar dengan menggunakan metode *Resource Based Learning* dan metode *Guided Note Taking*. untuk keperluan analisis ini digunakan skor tertinggi, skor terendah, tabel distribusi frekuensi, skor rata-rata (mean score), standar deviasi, dan kategorisasi hasil belajar.

a. Mean Score (\bar{x})

$$\bar{x} = \frac{\sum x}{N} \quad (\text{Sudjana, 2005: 63})$$

Keterangan:

\bar{x} = Mean yang kita cari

= Jumlah dari hasil perkalian antara Mean point dari masing- masing interval dan frekuensi

N = Banyaknya Responden (frekuensi data)

X = Nilai mentah yang dimiliki subjek/skor

b. Standar Deviasi

$$Sd = \sqrt{\frac{\sum(X-\bar{X})^2}{(n-1)}}$$

Keterangan :

Sd = Standar Deviasi

\bar{X} = rata-rata hitung sampel

x_i = nilai dalam suatu sampel

n = Jumlah sampel. (Ircham, 2010: 90).

c. Kategorisasi Hasil Belajar.

Selanjutnya untuk mengelompokkan tingkat hasil kemampuan belajar biologi digunakan standar acuan yang ditetapkan oleh departemen pendidikan dan kebudayaan dikutip pada (Satriani, 2008: 58). Seperti pada tabel berikut:

Tabel 3.1: Kategori hasil belajar

Presentase	Kategori
0-20	Sangat rendah
21-40	Rendah
41-60	Sedang
61-80	Tinggi
81-100	Sangat tinggi

2. Statistik Inferensial

Statistik inferensial digunakan untuk menguji hipotesis penelitian. Dengan rumus sebagai berikut:

- a. Menentukan harga t hitung dengan menggunakan rumus t dua sampel sebagai berikut ;

$$t = \frac{\bar{X}_1 - \bar{X}_2}{\sqrt{\frac{S_1^2}{n_1} + \frac{S_2^2}{n_2}}}$$

(S, Arikunto, 2002: 276)

Keterangan:

t = Harga t

\bar{x} = Mean

S = Standar deviasi

n = Banyaknya subjek

b. Penentuan Taraf Signifikan.

= 0,05 $n_1 = 39$, $n_2 = 38$ dengan dk adalah sebagai berikut;

$dk = n_1 + n_2 - 2 = 39 + 38 - 2 = 75$, Sehingga didapatkan;

$t_{\text{tabel}} = 2,000$.

c. Pengujian Hipotesis

H_0 = ditolak jika, $-t_{\text{tabel}} < t_{\text{hitung}} < t_{\text{tabel}}$

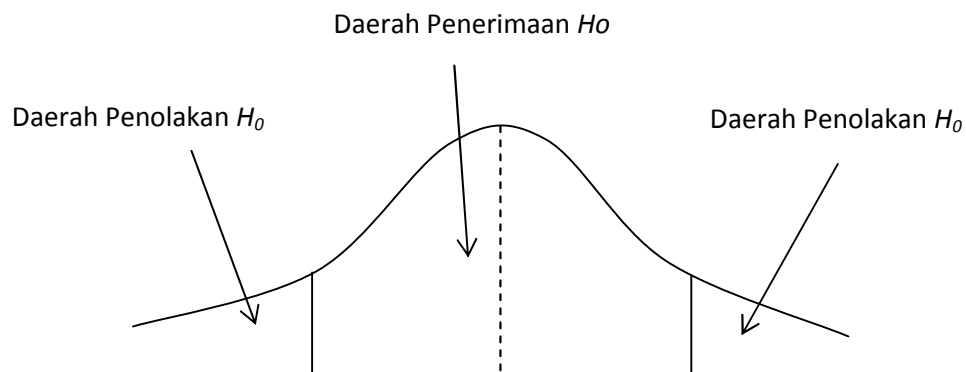
H_1 = diterima jika, $t_{\text{hitung}} > t_{\text{tabel}}$ atau $-t_{\text{hitung}} < -t_{\text{tabel}}$

Keterangan:

H_0 = Tidak terdapat perbedaan yang signifikan antara hasil belajar biologi sebelum dan sesudah menggunakan metode *Resource Based Learning* dan metode *Guided Note Taking* siswa kelas VII SMP N 26 Makassar.

H_1 = Terdapat perbedaan yang signifikan antara hasil belajar biologi sebelum dan sesudah menggunakan metode *Resource Based Learning* dan metode *Guided Note Taking* siswa kelas VII SMP N 26 Makassar

Grafik : Uji Dua Pihak



BAB IV

HASIL PENELITIAN DAN PEMBAHASAN

A. Deskripsi Hasil Belajar Biologi Siswa Kelas VII-5 dan VII-6 SMP Negeri 26 Makassar sesudah penerapan Metode Resource Based Learning dan Metode Guided Note Taking.

1. Deskripsi hasil belajar biologi sesudah penerapan metode *Resource Based Learning*.

Berdasarkan hasil penelitian yang telah dilakukan di kelas VII-5 SMP Negeri 26 Makassar, penulis dapat mengumpulkan data melalui instrument tes dan memperoleh data hasil belajar berupa nilai siswa kelas VII-5 SMP Negeri 26 Makassar.

Gambaran penerapan metode *Resource Based Learning* di kelas VII-5 SMP Negeri 26 Makassar. Berdasarkan hasil perhitungan pada lampiran selengkapnya disajikan dalam bentuk tabel:

Tabel 4.1
Nilai Hasil Belajar Biologi Materi Klasifikasi Makhluk Hidup Sesudah Penerapan Metode *Resource Based Learning*

No	Nama Siswa	Nilai X	Kategori
1	A. Aldryan Marchel	85	Sangat Tinggi
2	Amelinda Amir	80	Tinggi
3	Andika	80	Tinggi
4	Ardiansyah S.	85	Sangat Tinggi

5	Atha Fakhirah	75	Tinggi
6	Dandy Ramadhani	75	Tinggi
7	Djunaedy Mapparessa	80	Tinggi
8	Ervika Widya Sari	100	Sangat Tinggi
9	Fahmi Amiruddin	85	Sangat Tinggi
10	Farid Nur	85	Sangat Tinggi
11	Hajar Nur	75	Tinggi
12	Hasriani La'bi	85	Sangat Tinggi
13	Hedy Kurniawan	85	Sangat Tinggi
14	Indah Agustina	80	Tinggi
15	M. Nur Rahman H.	80	Tinggi
16	Mahmuda Ayu	85	Sangat Tinggi
17	Maulidya Ananda	95	Sangat Tinggi
18	Megawati S.	80	Tinggi
19	Muh. Agus B	90	Sangat Tinggi
20	Muh. Amin Nur	75	Tinggi
21	Muh. Fadhil Arianto	75	Tinggi
22	Muh. Hardiman	85	Sangat Tinggi
23	Muh. Taufik	85	Sangat Tinggi
24	Muhammad Alfaridzi	75	Tinggi
25	Nur Alamsyah	75	Tinggi

26	Nur Indah Suci	80	Tinggi
27	Putra Wahyudi	80	Tinggi
28	Rahman Effendi	85	Sangat Tinggi
29	Renaldi	75	Tinggi
30	Reza Nursatya	85	Sangat Tinggi
31	Rika	80	Tinggi
32	Rina	85	Sangat Tinggi
33	Rini	75	Tinggi
34	Riska	85	Sangat Tinggi
35	Saddang Darmawansah	75	Tinggi
36	Shinta Oktaffian	85	Sangat Tinggi
37	Sri Rahayu	85	Sangat Tinggi
38	Sriwulan	85	Sangat Tinggi
39	Wandy Arfandy Putra D.	80	Tinggi
	Jumlah	3195	

Dari tabel di atas dapat dilihat nilai tertinggi adalah 100 sedangkan nilai terendah adalah 75 sehingga skor rata-rata dapat dihitung dengan rumus :

$$\bar{x} = \frac{\sum x}{N}$$

(Sudjana, 2005:63)

$$\bar{x} = \frac{3195}{39}$$

$$\bar{x} = 81,92$$

Menghitung standar deviasi (SD)

Tabel 4.2
Tabel penolong SD untuk metode *Resource Based Learning*

No	Nama Siswa	X	$X-\bar{X}$	$(X-\bar{X})^2$
1	A. Aldryan Marchel	85	3.077	9.467
2	Amelinda Amir	80	-1.923	3.698
3	Andika	80	-1.923	3.698
4	Ardiansyah S.	85	3.077	9.467
5	Atha Fakhirah	75	-6.923	47.929
6	Dandy Ramadhani	75	-6.923	47.929
7	Djunaedy Mapparessa	80	-1.923	3.698
8	Ervika Widya Sari	100	18.077	326.775
9	Fahmi Amiruddin	85	3.077	9.467
10	Farid Nur	85	3.077	9.467
11	Hajar Nur	75	-6.923	47.929
12	Hasriani La'bi	85	3.077	9.467
13	Hedy Kurniawan	85	3.077	9.467
14	Indah Agustina	80	-1.923	3.698
15	M. Nur Rahman H.	80	-1.923	3.698
16	Mahmuda Ayu	85	3.077	9.467

17	Maulidya Ananda	95	13.077	171.006
18	Megawati S.	80	-1.923	3.698
19	Muh. Agus B	90	8.077	65.237
20	Muh. Amin Nur	75	-6.923	47.929
21	Muh. Fadhil Arianto	75	-6.923	47.929
22	Muh. Hardiman	85	3.077	9.467
23	Muh. Taufik	85	3.077	9.467
24	Muhammad Alfaridzi	75	-6.923	47.929
25	Nur Alamsyah	75	-6.923	47.929
26	Nur Indah Suci	80	-1.923	3.698
27	Putra Wahyudi	80	-1.923	3.698
28	Rahman Effendi	85	3.077	9.467
29	Renaldi	75	-6.923	47.929
30	Reza Nursatya	85	3.077	9.467
31	Rika	80	-1.923	3.698
32	Rina	85	3.077	9.467
33	Rini	75	-6.923	47.929
34	Riska	85	3.077	9.467
35	Saddang Darmawansah	75	-6.923	47.929
36	Shinta Oktaffian	85	3.077	9.467
37	Sri Rahayu	85	3.077	9.467

38	Sriwulan	85	3.077	9.467
39	Wandy Arfandy Putra D.	80	-1.923	3.698
	Jumlah	3195		1230.769

$$\begin{aligned}
 Sd_2 &= \sqrt{\frac{\sum(X-\bar{X})^2}{(n-1)}} && \text{(Ircham, 2010:90)} \\
 &= \sqrt{\frac{1,7}{(3-1)}} \\
 &= \sqrt{\frac{1,7}{3}} \\
 &= \sqrt{32,39} \\
 &= 5,69
 \end{aligned}$$

Dari perhitungan di atas, dapat diketahui bahwa rata-rata skor hasil belajar biologi sesudah penerapan metode *Resource Based Learning* adalah 81,92 dari skor maksimal 100 dengan standar deviasi 5,69. Adapun jika dikelompokkan kedalam tingkat hasil kemampuan belajar biologi digunakan standar acuan yang ditetapkan oleh departemen pendidikan dan kebudayaan seperti pada tabel berikut:

Tabel 4.3: Kategori hasil belajar untuk metode *Resource Based Learning*

Nilai	Frekuensi	Persentase (%)	Kategori
0 – 20	0,00	0,00	Sangat Rendah
21 – 40	0,00	0,00	Rendah
41 – 60	0,00	0,00	Sedang
61 – 80	20,00	51,28	Tinggi
81 – 100	19,00	48,72	Sangat Tinggi

Berdasarkan pada tabel 4.3 di atas, dapat kita lihat bahwa terdapat 51,28% siswa yang berada pada kategori tinggi dan terdapat 48,72% siswa yang berada pada kategori sangat tinggi. Sedangkan yang berada pada kategori sangat rendah, rendah dan sedang persentasenya sebesar nol (0) persen.

2. Deskripsi hasil belajar biologi sesudah penerapan metode *Guided Note Taking*.

Berdasarkan hasil penelitian yang telah dilakukan di kelas VII-6 SMP Negeri 26 Makassar, penulis dapat mengumpulkan data melalui instrument tes dan memperoleh data hasil belajar berupa nilai siswa kelas VII-6 SMP Negeri 26 Makassar.

Gambaran penerapan metode *Guided Note Taking* di kelas VII-6 SMP Negeri 26 Makassar. Berdasarkan hasil perhitungan pada lampiran selengkapnya disajikan dalam bentuk tabel:

Tabel 4.4
Nilai Hasil Belajar Biologi Materi Klasifikasi Makhluk Hidup Sesudah Penerapan Metode *Guided Note Taking*

No	Nama Siswa	Nilai	Kategori
1	Andira Fitriani	90	Sangat Tinggi
2	Asyuni Pratiwi Ningsih. R	90	Sangat Tinggi
3	Ayu	75	Tinggi
4	Dea Serly Safitri	85	Sangat Tinggi
5	Dian Aprilla Ega	85	Sangat Tinggi
6	Faika Tugnisa	85	Sangat Tinggi

7	Gito Hari Saputra	90	Sangat Tinggi
8	Haerul Uman Khaeruddin	90	Sangat Tinggi
9	Ingra Novianti	85	Sangat Tinggi
10	Irwandi	90	Sangat Tinggi
11	KurniaWawan Bachtiar	80	Tinggi
12	Laila Eka Putri	85	Sangat Tinggi
13	Muh. Akbar	85	Sangat Tinggi
14	Muh. Gilang Ramadhan	95	Sangat Tinggi
15	Muh. Nuzul Hasan	85	Sangat Tinggi
16	Muh. Rian	75	Tinggi
17	Muh. Roem Saktiawan	85	Sangat Tinggi
18	Muh. Waris Syah	85	Sangat Tinggi
19	Muhammad Firyal Akbar	85	Sangat Tinggi
20	Muhammad Nur	80	Tinggi
21	Nur Aisyah Khairunnisa	90	Sangat Tinggi
22	Nur Fajrin	85	Sangat Tinggi
23	Nurfadillah. Z	85	Sangat Tinggi
24	Nurhidayat	90	Sangat Tinggi
25	Nurul Azizah	90	Sangat Tinggi
26	Ramadhan	100	Sangat Tinggi
27	Reski	80	Tinggi

28	Rhefansa Dion Faozan Munandar	75	Tinggi
29	Riska Permata Dewi	80	Tinggi
30	Shintya Anugrah Lestari	85	Sangat Tinggi
31	Suci Harun	80	Tinggi
32	Suci Ramadhani Iskandar	85	Sangat Tinggi
33	Surahmi Sabar	90	Sangat Tinggi
34	Usman	85	Sangat Tinggi
35	Wahyudi	75	Tinggi
36	Wahyuni	80	Tinggi
37	Wardi	90	Sangat Tinggi
38	Zulkifli	85	Sangat Tinggi
	Jumlah	3235	

Dari tabel di atas dapat dilihat nilai tertinggi adalah 100 sedangkan nilai terendah adalah 75 sehingga skor rata-rata dapat dihitung dengan rumus :

$$\bar{x} = \frac{\sum x}{N} \quad (\text{Sudjana, 2005:63})$$

$$\bar{x} = \frac{3235}{38}$$

$$\bar{x} = 85,13$$

Menghitung standar deviasi (SD)

Table 4.5
Tabel penolong SD untuk metode *Guided Note Taking*

No	Nama Siswa	X	$X-\bar{X}$	$(X-\bar{X})^2$
1	Andira Fitriani	90	4.868	23.702
2	Asyuni Pratiwi Ningsih. R	90	4.868	23.702
3	Ayu	75	-10.132	102.649
4	Dea Serly Safitri	85	-0.132	0.017
5	Dian Aprilla Ega	85	-0.132	0.017
6	Faika Tungnisa	85	-0.132	0.017
7	Gito Hari Saputra	90	4.868	23.702
8	Haerul Uman Khaeruddin	90	4.868	23.702
9	Ingra Novianti	85	-0.132	0.017
10	Irwandi	90	4.868	23.702
11	KurniaWawan Bachtiar	80	-5.132	26.333
12	Laila Eka Putri	85	-0.132	0.017
13	Muh. Akbar	85	-0.132	0.017
14	Muh. Gilang Ramadhan	95	9.868	97.386
15	Muh. Nuzul Hasan	85	-0.132	0.017
16	Muh. Rian	75	-10.132	102.649
17	Muh. Roem Saktiawan	85	-0.132	0.017
18	Muh. Waris Syah	85	-0.132	0.017

19	Muhammad Firyal Akbar	85	-0.132	0.017
20	Muhammad Nur	80	-5.132	26.333
21	Nur Aisyah Khairunnisa	90	4.868	23.702
22	Nur Fajrin	85	-0.132	0.017
23	Nurfadillah. Z	85	-0.132	0.017
24	Nurhidayat	90	4.868	23.702
25	Nurul Azizah	90	4.868	23.702
26	Ramadhan	100	14.868	221.070
27	Reski	80	-5.132	26.333
28	Rhefansa Dion Faozan Munandar	75	-10.132	102.649
29	Riska Permata Dewi	80	-5.132	26.333
30	Shintya Anugrah Lestari	85	-0.132	0.017
31	Suci Harun	80	-5.132	26.333
32	Suci Ramadhani Iskandar	85	-0.132	0.017
33	Surahmi Sabar	90	4.868	23.702
34	Usman	85	-0.132	0.017
35	Wahyudi	75	-10.132	102.649
36	Wahyuni	80	-5.132	26.333
37	Wardi	90	4.868	23.702
38	Zulkifli	85	-0.132	0.017
	Jumlah	3235		1124.342

$$\begin{aligned}
 Sd_2 &= \sqrt{\frac{\sum(X-\bar{X})^2}{(n-1)}} && \text{(Ircham, 2010:90)} \\
 &= \sqrt{\frac{1,3}{(3-1)}} \\
 &= \sqrt{\frac{1,3}{2}} \\
 &= \sqrt{0,65} \\
 &= 0,81
 \end{aligned}$$

Dari perhitungan di atas, dapat diketahui bahwa rata-rata skor hasil belajar biologi sesudah penerapan metode *Guided Note Taking* adalah 85,13 dari skor maksimal 100 dengan standar deviasi 5,51. Adapun jika dikelompokkan kedalam tingkat hasil kemampuan belajar biologi digunakan standar acuan yang ditetapkan oleh departemen pendidikan dan kebudayaan seperti pada tabel berikut:

Tabel 4.6: Kategori hasil belajar untuk metode *Guided Note Taking*

Nilai	Frekuensi	Persentase (%)	Kategori
0 – 20	0,00	0,00	Sangat Rendah
21 – 40	0,00	0,00	Rendah
41 – 60	0,00	0,00	Sedang
61 – 80	10,00	26,32	Tinggi
81 – 100	28,00	73,68	Sangat Tinggi

Berdasarkan pada tabel 4.6 di atas, dapat kita lihat bahwa terdapat 26,32% siswa yang berada pada kategori tinggi dan terdapat 73,68% siswa yang berada pada kategori sangat tinggi. Sedangkan yang berada pada kategori sangat rendah, rendah, dan sedang persentasenya sebesar nol (0) persen.

B. Analisis Inferensial Hasil Belajar Biologi Siswa Kelas VII-5 dan VII-6 SMP Negeri 26 Makassar sesudah penerapan Metode *Resource Based Learning* dan Metode *Guided Note Taking*.

Untuk melihat ada atau tidaknya perbedaan hasil belajar biologi siswa kelas VII-5 dan VII-6 SMP Negeri 26 Makassar sesudah penerapan metode *resource based learning* dan metode *guided note taking*, maka penulis menggunakan rumus uji t dua pihak. Sebelum melakukan uji t dua pihak, terlebih dahulu penulis melakukan uji homogenitas.

1. Uji Homogenitas.

Sebelum menguji hipotesis, terlebih dahulu kita lakukan dulu uji homogenitas varians menggunakan uji F yaitu sebagai berikut.

$$F = \frac{\text{Varian terbesar}}{\text{Varian terkecil}}$$

$$F = \frac{32,39}{30,39}$$

$$= 1,066$$

Dari perhitungan ini, didapat F_{hitung} sebesar 1,066. Dengan F_{tabel} dengan dk pembilang ($39 - 1 = 38$) dan dk penyebut ($38 - 1 = 37$). Berdasarkan dk ini, untuk

taraf signifikan 5% F_{tabel} didapatkan sebesar 2,00. Ternyata harga $F_{\text{hitung}} < F_{\text{tabel}}$ ($1,066 < 2,00$). Dengan demikian dapat dinyatakan bahwa varians kedua kelompok data tersebut adalah homogen.

2. Uji Hipotesis

Untuk menguji hipotesis, peneliti menggunakan uji t. Untuk mengetahui apakah terdapat perbedaan yang signifikan antara hasil belajar biologi siswa kelas VII SMP N 26 Makassar sesudah menggunakan metode *Resource Based Learning* dan metode *Guided Note Taking* atau tidak. Dimana perhitungannya adalah sebagai berikut.

$$t = \frac{\bar{X}_1 - \bar{X}_2}{\sqrt{\frac{S_1^2}{n_1} + \frac{S_2^2}{n_2}}} \quad (\text{S, Arikunto, 2002:276})$$

$$t = \frac{81,92 - 85,13}{\sqrt{\frac{32,39}{39} + \frac{30,39}{38}}}$$

$$t = \frac{-3,209}{\sqrt{0,830 + 0,800}}$$

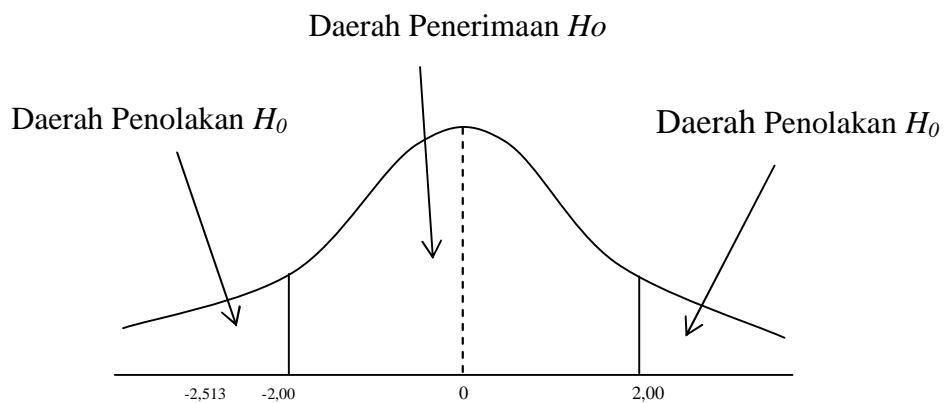
$$t = \frac{-3,209}{1,277}$$

$$t = -2,513$$

Dari hasil perhitungan di atas, diperoleh t_{hitung} sebesar -2,513 jika dibandingkan dengan t_{tabel} pada taraf signifikan 5% dengan $dk = n_1 + n_2 - 2$ didapatkan nilainya sebesar 2,000. Disini dapat dilihat bahwa $-t_{\text{hitung}} < -t_{\text{tabel}}$ yaitu

$-2,513 < -2,000$, ini menunjukkan bahwa H_0 ditolak atau dengan kata lain H_1 diterima dimana H_1 adalah Terdapat perbedaan yang signifikan antara hasil belajar siswa pada mata pelajaran biologi sebelum dan sesudah menggunakan metode *Resource Based Learning* dan metode *Guided Note Taking* di kelas VII SMP Negeri 26 Makassar.

Grafik 4.1: uji t 2 pihak



C. Pembahasan

Dari hasil analisis statistik deskriptif yang memperlihatkan skor hasil belajar dengan penerapan metode *Resource Based Learning* kelas VII-5 dengan metode *Guided Note Taking* diperoleh nilai rata-rata untuk kelas VII-5 adalah 81,92 dengan standar deviasi sebesar 5,69 dan nilai rata-rata untuk kelas VII-6 adalah 85,13 dengan standar deviasi sebesar 5,51. Berdasarkan kategori tingkat kemampuan hasil belajar, maka diperoleh persentase untuk kelas VII-5 adalah 51,28 % berada pada kategori tinggi dan 48,72 % berada pada kategori sangat tinggi. Sedangkan kategori tingkat kemampuan hasil belajar untuk kelas VII-6, diperoleh persentasenya yaitu 26,32 % berada pada kategori tinggi dan 73,68 % berada pada kategori sangat tinggi. Pada

penerapan metode *Resource Based Learning* dengan metode *Guided Note Taking* semua siswa berada dalam kategori tuntas baik untuk kelas VII-5 maupun untuk kelas VII-6. Dalam hal ini, perhitungan skor rata-rata hasil belajar biologi kelas VII-5 dan kelas VII-6 dengan pembelajaran yang menggunakan metode *Resource Based Learning* dengan metode *Guided Note Taking* lebih tinggi dibandingkan dengan skor rata-rata hasil belajar biologi kelas VII-5 dan kelas VII-6 dengan pembelajaran yang tidak menggunakan metode *Resource Based Learning* dengan metode *Guided Note Taking*. Hal ini berarti metode *Resource Based Learning* dan metode *Guided Note Taking* dapat diterapkan di sekolah tersebut dalam upaya meningkatkan hasil belajar biologi.

Hasil analisis statistik inferensial diperoleh nilai $t_{hitung} = -2,513$ sedangkan $t_{tabel} = 2,000$. Untuk $\alpha = 0,05$ dan $dk = n_1 + n_2 - 2 = 75$ diperoleh $t_{tabel} = 2,000$. Kriteria pengujian = H_0 diterima jika $-t(0,975)(75) < t_{hitung} < t(0,975)(75)$, dan untuk harga-harga t lainnya di tolak atau H_1 diterima. Untuk taraf nyata $\alpha = 0,05$ dan $dk = 75$ diperoleh $t_{hitung} = -2,513$. Karena $-t_{hitung} < -t_{tabel}$ berarti dalam hal ini dapat disimpulkan bahwa hipotesis atau H_1 diterima dimana hipotesisnya adalah terdapat perbedaan yang signifikan antara hasil belajar siswa dalam mata pelajaran biologi sebelum dan sesudah menggunakan metode *Resource Based Learning* dan metode *Guided Note Taking* di kelas VII SMP Negeri 26 Makassar”.

BAB V

PENUTUP

A. Kesimpulan

Berdasarkan hasil penelitian dan pembahasan, maka dapat diperoleh beberapa kesimpulan antara lain:

1. Pembelajaran dengan metode *Resource Based Learning* dan metode *Guided Note Taking* mempunyai pengaruh terhadap hasil belajar biologi siswa kelas VII SMP Negeri 26 Makassar khususnya pada materi klasifikasi makhluk hidup,
2. Dari hasil analisis deskriptif dapat diketahui bahwa hasil belajar biologi siswa kelas VII SMP Negeri 26 Makassar sesudah menggunakan metode *Resource Based Learning* dan metode *Guided Note Taking* diperoleh nilai rata-rata hasil belajar adalah 81,92 dan standar deviasi adalah 5,69 dengan presentase ketuntasan 100 %. Hal ini berarti, bahwa pembelajaran dengan metode *Resource Based Learning* dan metode *Guided Note Taking* dapat membantu dalam upaya meningkatkan hasil belajar dibandingkan dengan pembelajaran sebelumnya.
3. Dari hasil analisis inferensial dapat diketahui bahwa nilai $t_{hitung} = -2,513$, sedangkan nilai $t_{tabel} = -2,000$. Karena nilai $-t_{hitung} < -t_{tabel}$ berarti dalam hal ini dapat dikatakan bahwa H_0 ditolak atau H_1 diterima, dimana hipotesisnya

adalah “terdapat perbedaan yang signifikan antara hasil belajar biologi sebelum dan sesudah menggunakan metode *Resource Based Learning* dan metode *Guided Note Taking* siswa kelas VII SMP N 26 Makassar.

B. Implikasi Penelitian

Berdasarkan hasil yang diperoleh dalam penelitian ini, maka penulis mengemukakan beberapa implikasi penelitian yang bersifat membangun antara lain:

1. Diharapkan kepada guru-guru khususnya guru mata pelajaran biologi agar dapat menerapkan metode *Resource Based Learning* dengan metode *Guided Note Taking* untuk lebih meningkatkan hasil belajar siswa terhadap mata pelajaran biologi.
2. Sebagai calon pendidik seorang peneliti harus lebih memahami keadaan siswa. Dalam hal ini strategi mengajar harus bisa kita padukan, sehingga interaksi antara siswa dengan guru terjadi secara aktif.
3. Diharapkan kepada peneliti agar lebih memahami dan mendalami tentang metode *Resource Based Learning* dengan metode *Guided Note Taking* dan dapat dikembangkan secara baik dalam proses pembelajaran.