

**EFEKTIVITAS PEMBELAJARAN SEJARAH KEBUADAYAAN ISLAM
MELALUI METODE RESITASI PADA SISWA KELAS VI MIS
PANCANA KECAMATAN PALLANGGA
KABUPATEN GOWA**



Skripsi

Diajukan untuk Memenuhi Salah Satu Syarat Meraih Gelar Sarjana Pendidikan Islam (S.Pd.I) Program Studi Pendidikan Guru Madrasah Ibtida'iyah (PGMI) Pada Fakultas Tarbiyah dan Keguruan UIN Alauddin Makassar

Oleh :

SUKMAWATI
NIM. 20800111193

**FAKULTAS TARBIYAH DAN KEGURUAN
UNIVERSITAS ISLAM NEGERI (UIN) ALAUDDIN MAKASSAR
TAHUN 2014**

PERNYATAAN KEASLIAN SKRIPSI

Dengan penuh kesadaran, penyusun yang bertanda tangan di bawah ini menyatakan bahwa skripsi ini benar adalah hasil karya penyusun sendiri. Jika di kemudian hari terbukti bahwa ia merupakan duplikat, tiruan, plagiat atau dibuat oleh orang lain, sebagian atau seluruhnya, maka skripsi dan gelar yang diperoleh karenanya batal demi hukum

Makassar, April 2014

Penyusun,

Sukmawati
NIM. 20800111193

PENGESAHAN SKRIPSI

Skripsi yang berjudul *“Efektivitas Pembelajaran Sejarah Kebudayaan Islam Melalui Metode Resitasi pada Siswa Kelas VI MIS Pancana Kec. Pallangga Kab. Gowa,”* yang disusun oleh saudari **Sukmawati, NIM. 20800111193**, mahasiswa Program Studi Pendidikan Guru Madrasah Ibtida’iyah (PGMI) pada Fakultas Tarbiyah dan Keguruan UIN Alauddin Makassar, telah diuji dan dipertahankan dalam sidang munaqasyah yang diselenggarakan pada hari Sabtu, tanggal 29-Maret 2014, bertepatan dengan 27 Jumadil Awal 1435 H, dan dinyatakan telah dapat diterima sebagai salah satu syarat untuk mendapatkan gelar Sarjana Pendidikan Islam (S.Pd.I) dalam program peningkatan kualifikasi guru PGMI pada Fakultas Tarbiyah dan Keguruan UIN Alauddin Makassar, dengan beberapa perbaikan.

Makassar, 29 Maret 2014 M
27 Jumadil Awal 1434 H

DEWAN PENGUJI

(SK. Dekan No. Tahun 2014)

1. Ketua : Dr. H. Muh. Sain Hanafy, M.Pd (.....)
2. Sekretaris : Drs.H. Muhammad Yahya, M.Ag (.....)
3. Munaqisy I : Dr. H.Mawardi Djalaluddin, Lc, M.A (.....)
4. Munaqisy II : Dra. Kamsinah, M.Pd.I (.....)
5. Pembimbing I : Dr. Munir, M.Ag (.....)
6. Pembimbing II : Drs. H. Muhammad Yahya, M.Ag (.....)

Diketahui Oleh :
Dekan Fakultas Tarbiyah dan Keguruan
UIN Alauddin Makassar

Dr. H. Salehuddin, M. Ag.
Nip. 19541212 198503 1 001

PERSETUJUAN PEMBIMBING

Pembimbing penulisan skripsi saudara Sukmawati, NIM. **20800111193** mahasiswa Program Studi Pendidikan Guru Madrasah Ibtidaiyah (PGMI) pada Fakultas Tarbiyah dan Keguruan UIN Alauddin Makassar, setelah dengan saksama meneliti dan mengoreksi skripsi yang bersangkutan dengan judul; ***Efektivitas Pembelajaran Sejarah Kebudayaan Islam Melalui Metode Resitasi pada Siswa Kelas VI MIS Pancana Kec. Pallangga Kab. Gowa***, memandang bahwa skripsi tersebut telah memenuhi syarat-syarat ilmiah dan dapat disetujui untuk diajukan ke sidang ***munaqasyah***.

Demikian persetujuan ini diberikan untuk proses selanjutnya.

Makassar, April 2014

Pembimbing I

Pembimbing II

Dr. Munir, M.Ag

Drs. H. Muhammad Yahya, M.Ag

KATA PENGANTAR

الحمد لله الذي علم الانسان ما لم يعلم , صلاة والسلام على اشرف الانبياء والمرسلين وعلى آله واصحابه اجمعين.

Alhamdulillah, penulis panjatkan puji syukur kehadiran ilahi Rabbi, karena hidayat dan taufik- Nya, skripsi ini dapat diselesaikan, sekalipun dalam bentuk sederhana.

Salawat dan taslim penulis peruntukkan kepada junjungan Nabi Muhammad saw yang menuntun manusia ke jalan yang diridhai Allah swt.

Penulis menyadari sepenuhnya, bahwa dalam penulisan skripsi ini, banyak mendapat bantuan dan bimbingan dari berbagai pihak, baik berupa material maupun moril, sebab itu sepantasnya penulis menyampaikan terima kasih dan penghargaan yang setinggi-tingginya, terutama kepada :

1. Prof. Dr. H. A. Qadir Gassing HT, M.S, Selaku Rektor Universitas Islam Negeri Alauddin Makassar beserta para Wakil Rektor.
2. Dr. H. Salehuddin, M.Ag, selaku Dekan Fakultas Tarbiyah dan Keguruan UIN Alauddin Makassar beserta para Wakil Dekan yang telah memberikan kesempatan kepada penulis untuk mengikuti pendidikan pada Fakultas Tarbiyah dan keguruan yang dipimpinnya.
3. Dr.H. Muh. Sain Hanafy, M.Pd Selaku Ketua Pengelola Program Kualifikasi Peningkatan Kompetensi Guru Jurusan Pendidikan Guru Madrasah Ibtidaiyah (PGMI) Fakultas Tarbiyah dan Keguruan UIN Alauddin Makassar yang telah memberikan bimbingan dan pelayanan kepada penulis sejak menjadi mahasiswa pada Fakultas Tarbiyah dan Keguruan sampai pada penyelesaian studi.

4. Dr. Munir, M.Ag dan Drs. H. Muhammad yahya, M.Ag, selaku pembimbing I dan pembimbing II yang telah memberikan bimbingan dan petunjuk penyempurnaan skripsi ini.
5. Hj. Darniati, S.Pd selaku kepala MIS Pancana Kec. Pallangga Kab. Gowa yang telah memberikan izin penulis mengadakan penelitian pada siswa-siswa di Madrasah yang dipimpinnya.
6. Para dosen UIN Alauddin, yang mengajar di Fakultas Tarbiyah dan Keguruan UIN Alauddin beserta teman-teman mahasiswa UIN Alauddin yang telah memberikan bimbingan, petunjuk, dan bantuan baik moril maupun materil.
7. Para dosen UIN Alauddin, yang mengajar di Fakultas Tarbiyah dan Keguruan UIN Alauddin beserta teman-teman mahasiswa UIN Alauddin yang telah memberikan bimbingan, petunjuk, dan bantuan baik moril maupun materil.
8. Tak lupa pula penulis sampaikan terima kasih yang tak terhingga kepada kedua orang tua beserta saudara-saudara tercinta yang tak henti-hentinya memberikan motivasi dan do'a restu sehingga kami dapat menyelesaikan pendidikan tepat waktu.
9. Terima kasih yang tulus penulis persembahkan kepada suami dan anak-anak tercinta yang setia mendampingi dan memberikan motivasi kepada penulis sehingga penulis dapat menyelesaikan pendidikan.

Semua bantuan tersebut di atas, penulis tak dapat membalasnya, selain menyerahkan sepenuhnya kepada Allah swt, diiringi doa semoga amal baik mereka diterima oleh Allah swt dengan pahala yang berlipat ganda.

Akhirnya penulis memohon taufik dan hidayah kepada Allah swt, semoga skripsi ini bermanfaat bagi pembangunan, agama, bangsa dan negara.

m n ȳ rabb l- ' lam n.

Makassar, April 2014

Sukmawati
NIM. 20800111193

DAFTAR ISI

	Halaman
HALAMAN JUDUL	i
PERNYATAAN KEASLIAN SKRIPSI	ii
PENGESAHAN SKRIPSI	iii
PERSETUJUAN PEMBIMBING	iv
KATA PENGANTAR	v
DAFTAR ISI	viii
DAFTAR TABEL.....	x
DAFTAR GAMBAR	xi
ABSTRAK	xii
BAB I PENDAHULUAN	
A. Latar Belakang Masalah	1
B. Identifikasi masalah	3
C. Rumusan dan Batasan Masalah	4
D. Tujuan Penelitian	4
E. Manfaat Penelitian	4
BAB II TINJAUAN PUSTAKA	6
A. Konsep Efektifitas Pembelajaran	6
1. Definisi Efektifitas Pembelajaran.....	6
2. Pendekatan dan model penilaian Efektifitas.....	11
3. Pengertian Belajar	16
B. Metode Resitasi	18
1. Kelebihan Metode Resitasi	18
2. Kelemahan Metode Resitasi	18
3. Langkah-Langkah Menggunakan Metode resitasi	19
C. Pemahaman Materi Sejarah Kebudayaan Islam	20
1. Riwayat Ali bin Abi Thalib.....	20
2. Ali bin Abi Thalib masuk Islam.....	21
3. Sifat Fisik dan Kepribadian Ali bin abi Thalib.....	21

4. Keberanian ali bin abi Thalib yang tercatat dalam sejarah	22
5. Keutamaan ali bin abi Thalib ra.....	23
6. Ali bin Abi Thalib Menjadi Khalifah.....	25
D. Kerangka Pikir	26
F. Hipotesis	28
 BAB III METODE PENELITIAN	
A. Jenis Penelitian.....	29
B. Lokasi dan Subjek Penelitian.....	29
C. Faktor yang diselidiki	29
D. Prosedur Penelitian	30
E. Instrumen penelitian.....	34
F. Teknik Pengumpulan Data.....	35
G. Teknik Analisis Data.....	35
H. Indikator Keberhasilan.....	37
I. Jadwal Penelitian	37
 BAB IV HASIL PENELITIAN DAN PEMBAHASAN	
A. Hasil Penelitian	39
B. Pembahasan.....	49
 BAB V PENUTUP	
A. Kesimpulan	53
B. Implikasi Penelitian	54
DAFTAR PUSTKA	55
LAMPIRAN-LAMPIRAN	57

DAFTAR TABEL

	Halaman
Tabel 1. Pengkategorian Tingkat Penguasaan Hasil Belajar PAI	36
Tabel 2. Kategori Kriteria Ketuntasan Minimal	37
Tabel 3. Jadwal Penelitian	38
Tabel 4. Hasil Observasi Sikap Peserta didik Selama Mengikuti Pembelajaran Siklus I.....	41
Tabel 5. Distribusi Frekuensi Hasil belajar Peserta didik pada Siklus I.....	42
Tabel 6. Ketuntasan Belajar pada Siklus I.....	43
Tabel 7. Distribusi Frekuensi dan Persentase Skor Hasil Belajar Peserta didik pada Siklus II.....	46
Tabel 8. Ketuntasan Hasil Belajar Siklus II.....	47
Tabel 9 Hasil Observasi Sikap Peserta didik Selama Mengikuti Pelajaran pada Siklus II.....	47
Tabel 10 Perbandingan Hasil Belajar Fiqih Pada Peserta Didik kelas VI MIS Pancana Kecamatan Pallangga Kabupaten Gowa pada siklus I Dan II.....	49

DAFTAR GAMBAR

	Halaman
1. Gambar Bagan Kerangka Pikir	28
2. Gambar Model Rancangan Penelitian	31

ABSTRAK

Nama : Sukmawati
Nama : 20800111193
Judul : Efektivitas Pembelajaran Sejarah Kebudayaan Islam Melalui Metode Resitasi Pada Siswa Kelas VI MIS Pancana Kec.Pallangga Kabupaten Gowa

Jenis penelitian ini adalah penelitian tindakan kelas (*Classroom Action Research*) yang dilaksanakan selama dua siklus yang bertujuan untuk meningkatkan Efektivitas Pembelajaran sejarah Kebudayaan Islam melalui metode Resitasi peserta didik kelas VI MIS Pancana Kecamatan Pallangga Kabupaten Gowa. Subjek penelitian ini adalah peserta didik kelas VI MIS Pancana Kecamatan Pallangga Kabupaten Gowa sebanyak 29 orang dengan komposisi 16 orang peserta didik laki-laki dan 13 orang peserta didik perempuan. Penelitian dilaksanakan sebanyak 2 siklus. Siklus I berlangsung selama 4 kali pertemuan dan Siklus II selama 4 kali pertemuan.

Teknik pengumpulan data dilaksanakan dengan menggunakan tes hasil belajar pada akhir siklus I dan akhir siklus II serta data hasil observasi dan keaktifan peserta didik. Data yang terkumpul dianalisis dengan menggunakan tes analisis kualitatif dan kuantitatif.

Hasil penelitian menunjukkan bahwa setelah dilaksanakan dua kali tes, rata-rata hasil belajar sejarah kebudayaan Islam pada siklus I adalah 67,58 dengan persentase ketuntasan kelas sebesar 41,78% yaitu 12 peserta didik dari 29 termasuk dalam kategori tuntas dan 58,62% atau 17 peserta didik dari 29 termasuk dalam kategori tidak tuntas sedangkan pada siklus II nilai rata-rata meningkat menjadi 78,10 dengan persentase ketuntasan kelas sebesar 75,86% yaitu 22 peserta didik dari 29 termasuk dalam kategori tuntas dan 24,14% atau 7 peserta didik dari 29 termasuk dalam kategori tidak tuntas. Ini berarti bahwa terjadi peningkatan rata-rata hasil belajar peserta didik sebanyak 10,52 dan peningkatan ketuntasan klasikal sebesar 34,08% dari siklus I ke siklus II.

Kesimpulan Penelitian ini antara lain : (1) Peningkatan hasil belajar Sejarah Kebudayaan Islam pada peserta didik kelas VI MIS Pancana Kec. Pallangga Kab. Gowa setelah diterapkan melalui Metode Resitasi (Penugasan) dengan nilai rata-rata pada siklus I sebesar **67,58** dengan standar deviasi **12,14** meningkat pada siklus II **78,10** dengan standar deviasi **11,32** berarti terjadi peningkatan sebesar 10,52 (2). Ketuntasan belajar peserta didik kelas VI MIS Pancana Kec. Pallangga Kab. Gowa pada Siklus I sebesar 41,78% termasuk dalam kategori tuntas dan **58,62%** termasuk dalam kategori tidak tuntas sedangkan pada siklus II persentase ketuntasan kelas sebesar 75,86 % termasuk dalam kategori tuntas dan 24,14% termasuk dalam kategori tidak tuntas, ini berarti nilai ketuntasan terjadi peningkatan sebesar **34,08%** dari siklus I ke siklus II.

BAB I

PENDAHULUAN

A. Latar Belakang

Perkembangan ilmu pengetahuan dan teknologi menuntut peningkatan mutu pendidikan yang dapat dilakukan dengan melakukan perbaikan-perbaikan, perubahan-perubahan dan pembaharuan terhadap aspek-aspek yang mempengaruhi keberhasilan pendidikan meliputi kurikulum, sarana, dan prasarana, guru, peserta didik, dan metode belajar mengajar.

Aspek-aspek yang paling dominan adalah guru, dan peserta didik. Kegiatan yang dilakukan guru dan peserta didik dalam pengajaran disebut kegiatan belajar mengajar. Subjek didik selalu berada dalam proses perubahan baik karena pertumbuhan dan perkembangannya. Dalam perkembangan subjek didik memerlukan bantuan dan bimbingan serta berinteraksi dengan lingkungan. Interaksi dengan lingkungan akan menyebabkan subjek didik mengembangkan kemampuan melalui proses belajar. Setiap individu memiliki sikap dan pilihannya sendiri yang dipertanggungjawabkannya tanpa mengharapkan bantuan orang lain.

Keberhasilan suatu proses belajar mengajar selain memahami materi, juga dituntut mengetahui secara tepat posisi awal peserta didik sebelum mengikuti pelajaran tersebut. Guru dapat menggunakan pendekatan pembelajaran yang dipilihnya secara tepat yang diharapkan dapat membantu peserta didik dalam pengembangan pengetahuan secara efektif. Agar peserta didik mendapatkan hasil yang maksimal, maka memerlukan bantuan dan bimbingan dalam belajar

sehingga tidak banyak mengalami kesulitan dalam mengikuti pelajaran. Oleh karena itu guru diharapkan menempatkan posisi dan peranannya seoptimal mungkin.

Berdasarkan pengamatan selama ini guru dalam menyampaikan materi pelajaran paling banyak menggunakan metode ceramah sedangkan kita ketahui bahwa metode ceramah merupakan metode yang tidak efektif digunakan dimana metode ini hanya guru saja yang aktif sedangkan peserta didik hanya mendengarkan sehingga suasana seperti ini sangatlah tidak nyaman dan kurang variatif.

Berdasarkan hasil observasi ditemukan bahwa dalam proses pembelajaran khususnya mata pelajaran sejarah kebudayaan Islam di kelas VI MIS Pancana Kec. Pallangga Kab. gowa menunjukkan bahwa peserta didik mengalami kesulitan dalam memahami materi yang diajarkan oleh guru khususnya pada materi Tarikh atau sejarah Islam, sikap peserta didik kurang bergairah menerima pelajaran, kurang aktif, kelas kurang berpusat pada peserta didik, peserta didik kurang memberi respon yang positif terhadap pelajaran Sejarah kebudayaan Islam sehingga pada akhirnya menimbulkan kesulitan dalam belajar sejarah kebudayaan Islam dan berdampak pada Prestasi Belajar Peserta didik adalah kurang dari standar yang diinginkan yaitu sekitar 50 % yang berada pada kategori rendah, hal ini diakibatkan oleh kurangnya perhatian peserta didik dalam mengikuti proses pembelajaran, kurangnya komunikasi peserta didik dengan guru, serta kurangnya motivasi peserta didik untuk belajar. Akibatnya peserta didik tidak mampu untuk

memecahkan masalah yang dihadapi dalam proses pembelajaran, penguasaan konsep dan hasil belajar Sejarah Kebudayaan Islam rendah.

Proses belajar mengajar di kelas VI MIS Pancana Kec. Pallanga Kab. Gowa memprihatinkan, karena terbukti dengan banyaknya peserta didik yang tidak terlibat aktif dalam proses belajar mengajar dan kenyataan tersebut berdampak pada kurangnya perhatian peserta didik terhadap materi pelajaran sejarah kebudayaan Islam . Banyak sekali peserta didik yang hanya bermain-main dengan teman-temannya dan itu hanya mengganggu kegiatan belajar mengajar. Tidak hanya itu, banyak peserta didik yang ribut di dalam kelas tanpa menghiraukan guru yang sedang menjelaskan di depan. Oleh karena itu, proses belajar mengajar Sejarah Kebudayaan Islam di MIS Pancana Kec. Pallangga Kabupaten Gowa sungguh tidak efektif dengan kenyataan yang terjadi pada saat berlangsungnya pembelajaran.

Melihat masalah yang dihadapi selama proses pembelajaran seperti itu penulis tertarik melakukan penelitian dengan menggunakan metode resitasi karena metode resitasi merupakan salah satu upaya untuk menanamkan konsep yang lebih dalam pada suatu materi pelajaran.

B. Identifikasi Masalah

Berdasarkan latar belakang masalah yang telah dikemukakan sebelumnya, maka yang menjadi identifikasi masalah adalah Kurang efektifnya proses pembelajaran pada peserta didik kelas VI MIS Pancana Kec. Pallangga Kabupaten Gowa.

C. Rumusan Masalah

Berdasarkan identifikasi masalah yang telah dikemukakan sebelumnya, maka yang menjadi rumusan masalah dalam penelitian ini adalah “Apakah proses pembelajaran khususnya pada mata pelajaran Sejarah Kebudayaan Islam dapat efektif melalui metode resitasi pada peserta didik kelas VI MIS Pancana Kec. Pallangga Kabupaten Gowa?”

D. Tujuan Penelitian

Penelitian Tindakan Kelas ini bertujuan untuk mengetahui efektivitas pembelajaran pada mata pelajaran Sejarah Kebudayaan Islam melalui metode resitasi.

E. Manfaat Penelitian

Kegiatan penelitian dapat dibagi dalam suatu sifat yaitu kegiatan yang bersifat teoritis artinya kegiatan yang berhubungan dengan ilmu pengetahuan secara teori dan kegiatan yang bersifat praktis artinya untuk memecah masalah yang sedang dihadapi.

Manfaat penelitian ini adalah sebagai berikut:

1. Manfaat Teoritis

- a. Memberikan sumbangan pengetahuan yang berarti bagi pengembangan pendidikan khususnya pada mata sejarah kebudayaan Islam.
- b. Untuk mengetahui secara nyata tentang efektivitas penggunaan metode belajar *Resitasi* terhadap mata pelajaran sejarah kebudayaan Islam

2. Manfaat Praktis

a. Bagi Guru Bidang Studi Sejarah Kebudayaan Islam

Penelitian diharapkan memberi masukan bagi guru dalam melaksanakan proses belajar mengajar terutama dalam pemilihan strategi mengajar yang tepat pada mata pelajaran Sejarah Kebudayaan Islam.

b. Bagi Peserta didik

Untuk mendorong agar peserta didik lebih aktif dan bisa memecahkan masalah atau persoalan yang dihadapi pada mata pelajaran sejarah kebudayaan Islam.

c. Bagi Sekolah

Agar mampu meningkatkan kualitas proses belajar mengajar di sekolah dalam mencapai keberhasilan pendidikan.

BAB II

KAJIAN PUSTAKA, KERANGKA PIKIR DAN HIPOTESIS

A. Kajian Pustaka

1. Konsep Efektivitas Pembelajaran

a. Definisi Efektivitas Pembelajaran

Jika dilihat dari istilah tersebut, maka terdapat dua suku kata yang berbeda, yakni efektivitas dan pembelajaran. Makna dari efektivitas itu sendiri adalah ketepatan, hasil guna, menunjang tujuan.

Sedangkan Pembelajaran merupakan komunikasi dua arah, dimana kegiatan guru sebagai pendidik harus mengajar dan murid sebagai terdidik yang belajar. Dari sisi peserta didik sebagai pelaku belajar dan sisi guru sebagai pembelajar, dapat ditemukan adanya perbedaan dan persamaan. Hubungan guru dan peserta didik adalah hubungan fungsional, dalam arti pelaku pendidik dan pelaku terdidik. Dari segi tujuan akan dicapai baik guru maupun peserta didik sama-sama mempunyai tujuan sendiri-sendiri. Meskipun demikian, tujuan guru dan peserta didik tersebut dapat dipersatukan dalam tujuan instruksional.

Dari segi proses, belajar dan perkembangan merupakan proses internal peserta didik. Pada belajar dan perkembangan, peserta didik sendiri yang mengalami, melakukan, dan menghayatinya. Inilah yang dimaksud dengan pembelajaran, dimana proses interaksi terjadi antara guru dengan peserta didik, yang bertujuan untuk meningkatkan perkembangan mental,

sehingga menjadi mandiri dan utuh, disamping itu pula proses belajar tersebut terjadi berkat peserta didik memperoleh sesuatu yang ada dilingkungan sekitar. Dalam Proses belajar tersebut, peserta didik menggunakan kemampuan mentalnya untuk mempelajari bahan belajar. Kemampuan kognitif, afektif, dan psikomotorik yang dibelajarkan dengan bahan belajar menjadi suku rinci dan menguat. Adanya informasi tentang sasaran belajar, penguatan, evaluasi dan keberhasilan belajar, menyebabkan peserta didik semakin sadar akan kemampuan dirinya.

Dari kegiatan interaksi belajar-mengajar tersebut, guru membelajarkan peserta didik dengan harapan bahwa peserta didik belajar. Maka, ranah-
ranah tersebut semakin berfungsi. Sebagai ilustrasi, pada ranah kognitif peserta didik dapat memiliki pengetahuan, pemahaman, dapat menerapkan, menganalisis, sintesis dan mengevaluasi. Pada ranah afektif peserta didik dapat melakukan penerimaan, partisipasi, menentukan sikap, mengorganisasi dan membentuk pola hidup. Sedangkan pada ranah psikomotorik peserta didik dapat mempersepsi, bersiap diri, membuat gerakan-gerakan sederhana dan kompleks, membuat penyesuaian pola gerak dan menciptakan gerak-gerak baru.

Walaupun kita tahu bahwa belajar mungkin saja terjadi tanpa pembelajaran atau dilakukan secara insidental, namun demikian dampak pembelajaran tersebut terhadap belajar sangat bermanfaat dan biasanya mudah diamati. Apabila pembelajaran dirancang untuk mencapai suatu tujuan belajar tertentu (a specific learning objective), maka pembelajaran

itu mungkin akan lebih berhasil atau lebih efektif dalam mencapai tujuan yang ingin dicapai.

Pembelajaran mencakup peristiwa-peristiwa yang dihasilkan atau ditimbulkan oleh sesuatu yang bisa berupa bahan cetakan (buku teks, surat kabar, majalah, dsb), gambar, program televisi, atau kombinasi dari obyek-obyek fisik, dsb. Peristiwa ini mencakup semua ranah atau domain hasil belajar (*learning outcomes*). Secara singkat, dapat kita katakan bahwa pembelajaran merupakan serangkaian peristiwa yang dapat mempengaruhi si pelajar sedemikian rupa, sehingga akan mempermudah ia dalam belajar, atau belajar yang dilakukan oleh si pelajar dapat dipermudah/ difasilitasi. Maka pembelajaran dapat dikatakan efektif, apabila dapat memfasilitasi pemerolehan pengetahuan dan keterampilan si pelajar melalui penyajian informasi dan aktivitas yang dirancang untuk membantu memudahkan peserta didik dalam rangka mencapai tujuan khusus belajar yang diharapkan.

Kamus Besar Bahasa Indonesia (1993:584) mendefinisikan efektif dengan “ada efeknya (akibatnya, pengaruhnya, kesannya)” atau “dapat membawa hasil, berhasil guna (usaha, tindakan)” dan efektivitas diartikan “keadaan berpengaruh; hal berkesan” atau ” keberhasilan (usaha, tindakan)”.

The Liang Gie (1989:108) mendefinisikan efektivitas sebagai berikut :“Suatu keadaan yang mengandung pengertian mengenai terjadinya efek atau akibat yang dikehendaki. Jika seseorang melakukan suatu perbuatan dengan maksud tertentu yang memang dikehendaki, maka orang itu dikatakan efektif kalau memang menimbulkan akibat dari yang dikehendakinya itu.”

Efektivitas merujuk pada kemampuan untuk memiliki tujuan yang tepat atau mencapai tujuan yang telah ditetapkan. Efektivitas juga berhubungan dengan masalah bagaimana pencapaian tujuan atau hasil yang diperoleh, kegunaan atau manfaat dari hasil yang diperoleh, tingkat daya fungsi unsur atau komponen, serta masalah tingkat kepuasan pengguna/*client*.

Selanjutnya, Steers (1985:176) menyatakan “sebuah organisasi yang betul-betul efektif adalah orang yang mampu menciptakan suasana kerja di mana para pekerja tidak hanya melaksanakan pekerjaan yang telah dibebankan saja tetapi juga membuat suasana supaya para pekerja lebih bertanggung jawab, bertindak secara kreatif demi peningkatan efisiensi dalam usaha mencapai tujuan.”

Pernyataan Steers di atas menunjukkan bahwa efektivitas tidak hanya berorientasi pada tujuan melainkan berorientasi juga pada proses dalam mencapai tujuan. Jika definisi ini diterapkan dalam pembelajaran, efektivitas berarti kemampuan sebuah lembaga dalam melaksanakan program pembelajaran yang telah direncanakan serta kemampuan untuk mencapai hasil dan tujuan yang telah ditetapkan. Proses pelaksanaan program dalam upaya mencapai tujuan tersebut didesain dalam suasana yang kondusif dan menarik bagi peserta didik.

Dalam ranah kajian perilaku organisasi, Steers (1985:176) mengemukakan tiga pendekatan dalam memahami efektivitas. Pendekatan-pendekatan tersebut antara lain pendekatan tujuan (*the goal optimization approach*), pendekatan sistem (*sistem theory approach*), dan pendekatan kepuasan partisipasi (*participant satisfaction model*).

- 1) Pendekatan Tujuan. Suatu organisasi berlangsung dalam upaya mencapai suatu tujuan. Oleh karena itu, dalam pendekatan ini efektivitas dipandang sebagai *goal attainment/goal optimization* atau pencapaian sasaran dari upaya bersama. Derajat pencapaian sasaran menunjukkan derajat efektivitas. Suatu program dikatakan efektif jika tujuan akhir program tercapai. Dengan perkataan lain, pencapaian tujuan merupakan indikator utama dalam menilai efektivitas.
- 2) Pendekatan Sistem. Pendekatan ini memandang efektivitas sebagai kemampuan organisasi dalam mendayagunakan segenap potensi lingkungan serta memfungsikan semua unsur yang terlibat. Efektivitas diukur dengan meninjau sejauh mana berfungsinya unsur-unsur dalam sistem untuk mencapai tujuan.
- 3) Pendekatan Kepuasan Partisipasi. Dalam pendekatan ini, individu partisipan ditempatkan sebagai acuan utama dalam menilai efektivitas. Hal ini didasarkan pada asumsi bahwa keberadaan organisasi ditentukan oleh kualitas partisipasi kerja individu. Selain itu, motif individu dalam suatu organisasi merupakan faktor yang sangat menentukan kualitas partisipasi. Sehingga, kepuasan individu menjadi hal yang penting dalam mengukur efektivitas organisasi.

Dari tiga pendekatan dalam menilai efektivitas organisasi di atas, bisa ditarik kesimpulan berkenaan dengan efektivitas pembelajaran bahwa efektivitas suatu program pembelajaran berkenaan dengan masalah pencapaian tujuan pembelajaran, fungsi dari unsur-unsur pembelajaran,

serta tingkat kepuasan dari individu-individu yang terlibat dalam pembelajaran.

b. Pendekatan dan Model Penilaian Efektivitas

Untuk mengetahui efektivitas suatu program, perlu dilakukan penilaian terhadap manfaat atau daya guna program tersebut. Penilaian terhadap manfaat atau daya guna disebut juga dengan evaluasi. Dulu, evaluasi hanya berfokus pada hasil yang dicapai. Jadi, untuk mengevaluasi objek pendidikan, seperti halnya pembelajaran, hanya berfokus pada hasil yang telah dicapai peserta. Akhir-akhir ini, usaha evaluasi ditujukan untuk memperluas atau memperbanyak variable evaluasi dalam bermacam-macam model evaluasi.

Dalam menilai efektivitas program, Tayibnafis (2000:23-36) menjelaskan berbagai pendekatan evaluasi, yakni sebagai berikut.

- 1) Pendekatan eksperimental (*experimental approach*). Pendekatan ini berasal dari kontrol eksperimen yang biasanya dilakukan dalam penelitian akademik. Tujuannya untuk memperoleh kesimpulan yang bersifat umum tentang dampak suatu program tertentu dengan mengontrol sebanyak-banyaknya faktor dan mengisolasi pengaruh program.
- 2) Pendekatan yang berorientasi pada tujuan (*goal oriented approach*). Pendekatan ini memakai tujuan program sebagai kriteria untuk menentukan keberhasilan. Pendekatan ini amat wajar dan praktis untuk desain pengembangan program. Pendekatan ini memberi petunjuk

kepada pengembang program, menjelaskan hubungan antara kegiatan khusus yang ditawarkan dengan hasil yang akan dicapai.

- 3) Pendekatan yang berfokus pada keputusan (*the decision focused approach*). Pendekatan ini menekankan pada peranan informasi yang sistematis untuk pengelola program dalam menjalankan tugasnya. Sesuai dengan pandangan ini, informasi akan amat berguna apabila dapat membantu para pengelola program membuat keputusan. Oleh sebab itu, evaluasi harus direncanakan sesuai dengan kebutuhan untuk keputusan program.
- 4) Pendekatan yang berorientasi pada pemakai (*the user oriented approach*). Pendekatan ini memfokuskan pada masalah utilisasi evaluasi dengan penekanan pada perluasan pemakaian informasi. Tujuan utamanya adalah pemakaian informasi yang potensial. Evaluator dalam hal ini menyadari sejumlah elemen yang cenderung akan mempengaruhi kegunaan evaluasi, seperti cara-cara pendekatan dengan klien, kepekaan, faktor kondisi, situasi seperti kondisi yang telah ada (*pre-existing condition*), keadaan organisasi dengan pengaruh masyarakat, serta situasi dimana evaluasi dilakukan dan dilaporkan. Dalam pendekatan ini, teknik analisis data, atau penjelasan tentang tujuan evaluasi memang penting, tetapi tidak sepenting usaha pemakai dan cara pemakaian informasi.
- 5) Pendekatan yang responsif (*the responsive approach*). Pendekatan responsif menekankan bahwa evaluasi yang berarti adalah evaluasi

yang mencari pengertian suatu isu dari berbagai sudut pandang semua orang yang terlibat, berminat, dan berkepentingan dengan program (*stakeholder* program). Evaluator menghindari satu jawaban untuk suatu evaluasi program yang diperoleh dengan memakai tes, kuesioner, atau analisis statistik, sebab setiap orang yang dipengaruhi oleh program merasakannya secara unik. Evaluator mencoba menjembatani pertanyaan yang berhubungan dengan melukiskan atau menguraikan kenyataan melalui pandangan orang-orang tersebut. Tujuan evaluasi adalah untuk memahami ihwal program melalui berbagai sudut pandang yang berbeda.

Selain melalui pendekatan-pendekatan di atas, efektivitas pembelajaran dapat ditinjau dengan menggunakan berbagai model evaluasi. Salah satu model yang populer adalah model CIPP (*Context, Input, Process, Product*) yang diajukan oleh Stufflebeam (1972:73) dalam Tim MKDK Kurikulum dan Pembelajaran (2001:40). Model ini bertitik tolak pada pandangan bahwa keberhasilan program pendidikan dipengaruhi oleh berbagai faktor, antara lain sebagai berikut:

- 1) Karakteristik peserta didik dan lingkungan,
- 2) tujuan program dan peralatan yang dipakai, dan
- 3) prosedur dan mekanisme pelaksanaan program.

Menurut model ini, terdapat empat dimensi yang perlu dievaluasi sebelum, selama, dan sesudah program pendidikan dikembangkan. Dimensi-dimensi tersebut antara lain sebagai berikut.

- 1) Konteks (*context*), merupakan situasi atau latar belakang yang memengaruhi tujuan dan strategi yang dikembangkan, misalnya: kebijakan departemen atau unit kerja yang bersangkutan, sasaran yang ingin dicapai oleh unit kerja, dan masalah ketenagaan yang dihadapi unit kerja.
- 2) Masukan (*input*), mencakup bahan, peralatan, dan fasilitas yang disiapkan untuk keperluan program, misalnya: dokumen kurikulum dan bahan ajar yang dikembangkan, staf pengajar yang bertugas, sarana/prasarana yang tersedia, dan media pendidikan yang digunakan.
- 3) Proses (*process*), merupakan pelaksanaan nyata dari program pendidikan di kelas/lapangan yang meliputi: pelaksanaan proses pembelajaran, pelaksanaan evaluasi, dan pengelolaan program.
- 4) Hasil (*product*), yaitu keseluruhan hasil yang dicapai oleh program. Hasil utama yang diharapkan dari program produktif adalah meningkatnya kompetensi peserta didik sesuai bidang keahliannya.

Model evaluasi lainnya yang cukup komprehensif dalam menilai sebuah program pelatihan adalah model Cascio. Marwansyah dan Mukaram (2000:78) mengemukakan bahwa dengan model Cascio kita dapat mengukur perubahan yang terjadi dalam empat kategori untuk mengetahui efektif tidaknya suatu pelatihan. Kategori-kategori tersebut adalah sebagai berikut.

- 1) Reaksi peserta terhadap pelatihan dalam bentuk pendapat dan sikap tentang pelatih, cara penyajian materi, kegunaan dan perhatian atas

materi pelatihan, serta kesungguhan dan keterlibatan selama latihan berlangsung.

- 2) Hasil belajar yang mencakup pengetahuan, keterampilan, dan perubahan sikap yang terjadi pada peserta atas materi, media, dan metode belajar yang diterapkan dalam pelatihan, baik selama pelatihan berlangsung atau sesudah pelatihan.
- 3) Perubahan perilaku yang terjadi sebagai hasil dari kehadiran dalam program pelatihan mencakup rasa tanggung jawabnya terhadap tugas-tugas yang diberikan, memiliki *team work* atau kerja sama yang kokoh, loyal dan disiplin serta memiliki jiwa kepemimpinan.
- 4) Hasil yang terkait dengan peningkatan produktivitas atau kualitas organisasi secara keseluruhan dan hasil yang tinggi dari para lulusan pelatihan setelah mengikuti pendidikan dan latihan, sebagai wujud tercapainya tujuan dari pelatihan itu sendiri.

Kategori evaluasi reaksi dan belajar, lebih mudah dilakukan dibandingkan dengan yang terakhir, yaitu perubahan perilaku dan tercapainya hasil yang optimal. Perubahan perilaku sukar untuk diidentifikasi, karena banyak dipengaruhi oleh faktor-faktor di luar program pelatihan. Akhirnya, dampak pelatihan terhadap hasil yang dicapai merupakan ukuran yang paling signifikan. Hal ini dapat dinilai dengan mengetahui tingkat kepuasan dunia usaha/industri sebagai *user* dari lulusan.

c. Pengertian Belajar

Beberapa pengertian belajar yang didefinisikan oleh para ahli dengan rumusan dan redaksi kalimat yang berbeda. Belajar merupakan suatu kegiatan yang bersifat aktif dan mempunyai tujuan tertentu. Belajar juga merupakan suatu aktivitas mental dan fisik yang berlangsung dengan interaksi aktif dengan lingkungan, pemahaman, keterampilan, dan nilai sikap.

Slameto (1995: 2) tentang belajar yaitu "Belajar ialah suatu proses usaha yang dilakukan seseorang untuk memperoleh suatu perubahan tingkah laku yang baru secara keseluruhan. Sebagai hasil penilaiannya sendiri dalam interaksi dengan lingkungannya".

Proses belajar terjadi karena adanya interaksi antara peserta didik dengan lingkungannya. Oleh karena itu lingkungannya perlu diatur sedemikian rupa sehingga timbul reaksi peserta didik ke arah perubahan tingkah laku yang diinginkan.

Selanjutnya Hudoyo (1990: 1) mengulas tentang belajar sebagai berikut: "Belajar merupakan kegiatan bagi setiap orang. Pengetahuan, kebiasaan, kegemaran dan sikap seseorang terbentuk dan berkembang disebabkan karena belajar".

Hamalik dalam Fildamayanti (2010:7) mengemukakan bahwa: belajar adalah modifikasi atau memperteguh kelakuan melalui pengalaman. Belajar merupakan suatu proses, suatu kegiatan dan bukan suatu hasil atau tujuan. Belajar bukan hanya mengingat, akan tetapi lebih luas dari itu, yakni mengalami. Hasil belajar bukan suatu penguasaan hasil latihan melainkan perubahan kelakuan.

Cronbach dalam Baharuddin, dkk (2007:13) "*Learning is shown by change in behavior as result of experience*". Menurut defInisi tersebut,

Belajar yang terbaik adalah melalui pengalaman. Dengan pengalaman tersebut pelajar menggunakan seluruh pancaindranya.

Dari beberapa pendapat di atas, dapat disimpulkan bahwa belajar adalah suatu proses perubahan tingkah laku pada diri seseorang akibat interaksi individu dengan lingkungannya. Perubahan tingkah laku sebagai hasil belajar diharapkan bersifat positif. Perubahan yang dimaksud dapat berupa pengetahuan, pemahaman, keterampilan, kecakapan, kebiasaan, sikap dan tingkah laku serta perubahan aspek-aspek lain yang ada pada individu belajar.

d. Metode Resitasi

Metode resitasi adalah suatu metode mengajar dimana peserta didik diharuskan membuat resume dengan kalimat sendiri

1. Kelebihan metode resitasi sebagai berikut :

- a) Pengetahuan yang anak didik peroleh dari hasil belajar sendiri akan dapat diingat lebih lama.
- b) Anak didik berkesempatan memupuk perkembangan dan keberanian mengambil inisiatif, bertanggung jawab dan berdiri sendiri

2. Kelemahan metode resitasi sebagai berikut :

- a) Terkadang anak didik melakukan penipuan dimana anak didik hanya meniru hasil pekerjaan temannya tanpa mau bersusah payah mengerjakan sendiri.
- b) Terkadang tugas dikerjakan oleh orang lain tanpa pengawasan.
- c) Sukar memberikan tugas yang memenuhi perbedaan individual

Metode tugas dan resitasi tidak sama dengan pekerjaan rumah, tetapi lebih luas dari itu. Tugas dan resitasi merangsang anak untuk aktif belajar baik secara individu atau kelompok. Tugas dan resitasi bisa dilaksanakan di rumah, di sekolah, di perpustakaan dan tempat lainnya.

Jenis-jenis tugas sangat banyak tergantung pada tujuan yang akan dicapai, seperti tugas meneliti, menyusun laporan, dan tugas di laboratorium.

3. Langkah-langkah menggunakan metode tugas/resitasi:

a) Fase Pemberian Tugas

Tugas yang diberikan kepada peserta didik hendaknya mempertimbangkan; tujuan yang akan dicapai, jenis tugas dan tepat, sesuai dengan kemampuan peserta didik, ada petunjuk yang dapat membantu dan sediakan waktu yang cukup.

b) Langkah Pelaksanaan Tugas

- 1) Diberikan bimbingan/pengawasan oleh guru.
- 2) Diberikan dorongan sehingga anak mau melaksanakannya.
- 3) Diusahakan atau dikerjakan oleh anak sendiri.
- 4) Mencatat semua hasil yang diperoleh dengan baik dan sistematis.

c) Fase Pertanggungjawaban Tugas

Hal yang perlu diperhatikan adalah:

- 1) Laporan peserta didik baik lisan maupun tertulis dari apa yang telah dikerjakan.
- 2) Ada tanya jawab dan diskusi.

- 3) Penilaian hasil pekerjaan peserta didik baik dengan tes atau nontes atau cara lainnya.

e. Pemahaman Materi Sejarah Islam (Dakwah Nabi Muhammad saw di Mekah).

1. Memahami Kondisi Masyarakat Mekah Pra Islam

a. Ciri Ciri masyarakat jahiliyah

Kehidupan bangsa Arab sebelum Nabi Muhammad saw lahir, dikenal dengan zaman jahiliyah. Jahiliyah berasal dari bahas Arab artinya: bodoh. Kebodohan yang dimaksud berkaitan dengan pemahaman dan pelaksanaan agama yang meliputi keimanan, dan hukum hukum agama. Karena kebodohan dalam agama tersebut, kehidupan masyarakat pada saat itu tenggelam dalam kesesatan, kemorosotan akhlak, dan buta terhadap kebenaran. Mereka kehilangan panutan hidup dan pedoman moral untuk menjalani hidup. Zaman itu diselimuti kelepanan iman dan khlak. Adapun ciri-ciri masyarakat Jahiliyah antara lain :

- 1) Mempunyai akhlak yang buruk dan keji
- 2) Menyembah selain Allah (musyrik)
- 3) Bertuhankan hawa nafsu
- 4) Jahil dari segi agama
- 5) Tidak mempunyai ajaran suci atau Nabi untuk dijadikan sebagai petunjuk

Kondisi semacam itu jelas-jelas menyimpang dari tujuan Allah swt menciptakan manusia. Dengan akal dan nurani yang dimilikinya, mestinya

manusia mempunyai fitrah untuk mengabdikan dan menyembah hanya kepada Allah swt dan menampilkan diri dengan perilaku yang berakhlak mulia kepada sesama manusia maupun kepada lingkungannya. Oleh karena itu Nabi Muhammad saw diutus oleh Allah swt untuk membina kembali akhlak manusia agar kembali kepada fitrahnya.

b. Kehidupan beragama masyarakat jahiliah

Jauh sebelum kedatangan Nabi Muhammad saw, pada dasarnya bangsa Arab di sekitar jazirah Arab sudah mengenal keesaan Allah swt artinya sudah mengenal agama yang menuhankan Allah swt, itu karena zaman sebelumnya Allah swt telah mengutus beberapa Nabi dan Rasul untuk membimbing agar menyembah Allah swt dan tidak menyekutukannya.

Namun lama kelamaan kepercayaan itu berbelok menjadi kepercayaan kepada kekuatan para roh yang mereka yakini ada dalam berhala-hala. Diantara mereka masih ada juga yang melakukan agama yang benar peninggalan Ibrahim AS. Agama itu lazimnya disebut agama *Hanif* (murni) dengan meyakini Allah swt Yang Maha Esa dan menyembah kepada-Nya.

Asal mula masyarakat Mekah menyembah berhala, yaitu pada waktu Ka'bah dalam kekuasaan Jurhum Amr bin Lubay meletakkan sebuah berhala yang besar bernama *Hubal* di sisi Ka'bah. Ia menyuruh kepada penduduk Mekah dan Hijaz (sekarang Saudi Arabia) supaya menyembah berhala itu.

Sejak saat itu penduduk Makkah menyembah berhala, sampai bangsa Qurasyi berkuasa lagi di Hijaz, di sekeliling Ka'bah sudah penuh berhala, ada yang bernama Latta, Uzza, Hubal, Manat, Kasaf dan Nailah.

Selain menyembah patung, ada juga yang menyembah Malaikat, Jin, ruh nenek moyang, hantu dan ada juga yang menyembah bintang. Pendeknya kepercayaan orang-orang jahiliyah sudah menyimpang dari ajaran Tauhid yaitu ajaran mengesakan Allah sebagaimana yang telah diajarkan rasul-rasul terdahulu seperti Nabi Ibrahim dan Nabi Ismail.

2. Dakwah Nabi Muhammad saw Untuk Menyempurnakan Akhlak Mulia

Nabi Muhammad saw berdakwah untuk menyempurnakan akhlak yang mulia, membangun manusia yang mulia dan bermanfaat dengan cara memberikan teladan yang baik dan menyampaikan ajaran dari Allah swt kepada manusia.

a. Keteladanan Kepribadian Nabi Muhammad saw

Sejak masih kecil, remaja sampai dewasa Nabi Muhammad sudah dikenal oleh masyarakat Mekah sebagai orang yang mempunyai kepribadian baik, berbeda dengan kebanyakan orang saat itu. Penampilannyapun sederhana, bersahaja, dan berwibawa. Ketika ia berjalan badannya agak condong ke depan, melangkah sigap dan pasti. Air mukanya menunjukkan pikirannya yang cerdas, tajam dan jernih. Pandangan matanya menunjukkan keteduhan dan kewibawaan, membuat orang patuh kepadanya. Ia juga dikenal sebagai orang yang jujur dalam setiap perkataan maupun perbuatan sehingga dijuluki *Al-Amin* (yang dapat dipercaya) untuk masyarakat Mekah.

Muhammad juga bukan termasuk orang yang suka mengobral perkataan, ia berkata seperlunya, dan ia lebih banyak mendengarkan. Bila bicara selalu bersungguh-sungguh, tapi sungguhpun begitu ia pun sesekali membuat humor dan bersenda gurau, tapi yang dikatakannya itu selalu yang sebenarnya. Sifatnya

yang demikian itu sangat berbeda dengan kebanyakan orang Mekah yang suka berbohong, membual dan sulit dipercaya.

Dengan sifatnya yang demikian itu tidak heran bila Khadijah, majikannya menaruh simpati kepadanya, dan tidak pula mengherankan bila Muhammad diberi keleluasaan mengurus hartanya. Khadijah juga membiarkannya menggunakan waktu untuk berpikir dan menuangkan hasil pemikirannya. Akhirnya Muhammad dan Khadijah menikah menjadi sepasang suami istri yang sangat harmonis dan disegani oleh penduduk Mekah. Itu karena di samping kaya dan berasal dari keluarga terpandang, pasangan suami istri ini tidak tinggi hati, dan gila hormat. Bila ada yang mengajaknya bicara ia mendengarkan dan memperhatikannya tanpa menoleh kepada orang lain. Perilakunya yang demikian sangat berbeda dengan kebanyakan orang Mekah yang menjadi sombong dan congkak ketika dihormati dan marah-marah ketika tidak dihormati.

Setiap ketemu orang, Muhammad selalu tersenyum. Pada saat-saat tertentu juga bercanda dan terkadang tertawa sampai terlihat gerahannya. Bila ia marah tidak pernah sampai tampak kemarahannya, hanya antara kedua keningnya tampak sedikit berkeringat. Ini disebabkan ia menahan rasa amarah dan tidak mau menampakkannya keluar. Semua itu terbawa oleh kodratnya yang selalu lapang dada, berkemauan baik, dan menghargai orang lain. Ia bijaksana, murah hati dan mudah bergaul. Tapi ia juga mempunyai tujuan pasti, berkemauan keras, tegas dan tak pernah ragu-ragu dalam tujuannya. Sifat-sifat demikian itu berpadu dalam dirinya dan meninggalkan pengaruh yang dalam sekali pada orang-orang yang bergaul dengan dia. Bagi orang yang melihatnya tiba-tiba, sekaligus akan

timbul rasa hormat, dan bagi orang yang bergaul dengan dia akan timbul rasa cinta kepadanya.

b. Kerasulan Muhammad saw

Pada tahun 611 M, sewaktu Muhammad berusia 40 Tahun, beliau menerima wahyu yang pertama, yaitu surah Al Alaq : 1-5. Saat itu Muhammad sedang berada di gunung Hira, tempatnya sering menyendiri untuk merenung. Ia mencari kebenaran tentang keberadaan Tuhan dan merenungkan kebobrokan perilaku sehari-hari masyarakat Arab saat itu.


Setelah menerima wahyu yang pertama itu, maka Muhammad menjadi seorang utusan (rasul), sehingga dia mempunyai kewajiban untuk menyampaikan ajaran Allah swt kepada umat manusia. Setelah menjadi rasul, maka sifat-sifat mulia yang dimilikinya tidak hanya dimilikinya sendiri, namun dia harus mengajarkan dan memberi teladan kepada umat manusia untuk berakhlak mulia.

Sesuai Firman Allah swt dalam Q.S Al Ahzab: 21 :



Artinya: *Sungguh telah ada pada diri Rasulullah suri tauladan yang baik bagi kamu sekalian.....*

Nabi Muhammad mengajarkan bahwa kemuliaan manusia tidak diukur dari hartanya, keturunan, suku, keindahan tubuh, kekuatan maupun pangkat dan jabatannya dalam masyarakat. Namun kemuliaan manusia terletak pada ketakwaannya kepada Allah swt dan kemuliaan akhlaknya, baik berupa sikap, perkataan maupun perbuatannya dalam kehidupan sehari sesuai firman Allah swt Q.S Al Hujurat : 13



Artinya : *Hai manusia, Sesungguhnya kami menciptakan kamu dari seorang laki-laki dan seorang perempuan dan menjadikan kamu berbangsa - bangsa dan bersuku-suku supaya kamu saling kenal-mengenal. Sesungguhnya orang yang paling mulia diantara kamu disisi Allah ialah orang yang paling taqwa diantara kamu. Sesungguhnya Allah Maha mengetahui lagi Maha Mengenal.*

Padahal pada saat itu masyarakat Arab sangat menonjolkan keturunan dan sukunya. Mereka sering berselisih, bertengkar bahkan berperang agar sukunya menjadi yang paling terhormat diantara yang lain, mereka juga sangat membanggakan harta dan kedudukan, semakin banyak harta dan memiliki banyak budak, semakin mereka merasa mulia.

Setelah menjadi rasul, Nabi Muhammad saw memberikan ajaran yang sangat mulia bahwa sebaik baik manusia adalah yang memberi manfaat dan dapat bermanfaat bagi orang lain. Padahal perilaku masyarakat Quraisy saat itu seringkali menyengsarakan orang lain, mereka semena-mena terhadap orang miskin apalagi terhadap budak-budak mereka.

Betapa beratnya tugas Nabi Muhammad saw untuk membina manusia agar berakhlak mulia ketika kondisi akhlaknya sudah buruk. Namun semua itu dilakukan beliau dengan penuh kesabaran dan dengan cara memberi teladan.

3. Nabi Muhammad saw sebagai Rahmat Bagi Alam Semesta

Sesungguhnya Nabi Muhammad saw diutus oleh Allah swt sebagai rahmat bagi seluruh alam. Artinya ajaran yang beliau sampaikan bertujuan untuk memberikan kesejahteraan, kedamaian dan kasih sayang bagi seluruh makhluk Allah di alam ini.

Nabi Muhammad saw membawa ajaran yang mengajarkan kasih sayang tidak hanya untuk sesama manusia tetapi juga untuk semua makhluk Allah swt. Seperti :

- Kepada hewan dan tumbuhan hendaknya manusia memelihara dan menyayangnya. Manusia tidak boleh menyiksa binatang, contohnya pada saat menyembelih hewan dilarang menggunakan alat yang tumpul sehingga menyiksanya.
- Sebagai khalifah Allah swt di bumi, maka menjadi hak manusia untuk memanfaatkan alam untuk kesejahteraannya, tetapi juga menjadi tugasnya untuk menjaga kelestarian alam ini. Manusi tidak boleh berbuat semana-mena dan merusak alam. Allh swt berfirman dalam Q.S Al A'raf: 56 yang artinya : *Dan janganlah kamu membuat kerusakan di bumi sesudah Allah memperbaikinya dan berdo'alah kepadanya dengan rasa takut dan harapan akan dikabulkan. Sesungguhnya rahmat Allah amat dekat kepada orang-orang yang berbuat kebaikan.*
- Kepada makhluk gaib seperti malaikat, kita harus mengimani bahwa mereka adalah makhluk Allah swt yang diciptakan dari cahaya dan mempunyai tugas masing-masing.

- Kepada makhluk gaib yang lain seperti jin kita harus mempercayai keberadannya dan hidup berdampingan tanpa saling mengganggu dan menyadari bahwa manusia dan jin diciptakan hanya untuk beribadah kepada Allah swt.

Nabi Muhammad saw adalah penutup para Nabi dan rasul. Artinya : tidak ada lagi nabi rasul setelah beliau (Q.S Al Ahzab : 40). Ajaran yang dibawanya adalah ajaran yang sempurna dan berlaku untuk semua umat sampai akhir masa. Tidak hanya berlaku untuk penduduk Mekah atau bangsa Arab saja tetapi menyeluruh untuk semua umat manusia. (Q.S Saba: 28).

4. Meneladani Dakwah nabi Muhammad saw dan Para sahabat di Mekah

a. Inti Dakwah Rasulullah saw di Mekah

Agama Islam yang dibawa oleh Nabi Muhammad saw adalah penyempurnaan ajaran yang dibawa oleh rasul sebelumnya. Inti ajarannya sama, yakni ajaran ketauhidan atau mengesakan Allah.

Yang membedakan hanyalah pada syari'at-syari'at tertentu, misalnya shalat lima waktu. Sedang pada hukum-hukum yang lain memiliki banyak kesamaan seperti anjuran berbuat baik dan meninggalkan perbuatan buruk. Pokok ajaran yang disampaikan ketika Nabi Muhammad saw di Mekah berkaitan dengan keimanan, akhlak, kabar gembira tentang surga, peringatan adanya siksa neraka, persamaan hak dan martabat manusia.

b. Strategi Dakwah Rasulullah saw di Mekah

- 1). Disampaikan secara sembunyi-sembunyi

Pada mulanya, dakwah nabi Muhammad saw di Mekah, dimulai dari sanak keluarga dan kerabat dekat. Itupun dilakukan secara sembunyi sembunyi di rumah salah seorang sahabat yang bernama Al Arqam bi Abil Arqam Al-Makhzumi. Upaya tersebut membuahkan hasil yang menggembirakan. Kurang lebih tiga tahun ada 39 orang yang menyatakan iman dan islam, semuanya dari kerabat dekat dan sahabat sahabat yang lain. Diantara kerabat dekat yang masuk Islam itu antara lain : Khadijah, Ali bin Abi Thalib, Abu Bakar, Zaid bin haritsah.

Khadijah istrei Nabi, orang cukup terpendang dan kaya raya. Abu Bakar seorang dermawan yang kaya raya. Ali bin Abi Thalib seorang pemuda yang cerdas dan dihormati.

Dengan masuknya islam orang-orang tersebut membawa pengaruh besar pada dakwah nabi sampai masa berikutnya karena orang-orang tersebut cukup dihormati di kalangan orang orang qauraisy dan mendukung dakwah Islam dengan tenaga, harta, jiwa dan raga mereka.

Diantara sahabat yang menyusul masuk Islam adalah Usman bin Affan, Zubair bin Awwan Saad bin Abi Waqash, Abdurrahman bin Auf, Fatimah binti khattab serta suaminya (Said bin Zaid), Arqam bin Abi Arqam, Thalhah bin Ubaidillah. Mereka termasuk "*Assabiqunal awwalin*" yakni orang-orang yang pertama kali masuk Islam.

2). Disampaikan dengan penuh hati – hati, sabar, dan menggunakan bahas yang halus dan lemah lembut serta mudah dipahami

3). Disampaikan secara terang-terangan.

Cara ini dilakukan setelah Rasulullah saw mendapat wahyu dari Allah swt untuk menyampaikan dakwah secara terang-terangan yaitu Q.S Al Hijr : 94-95. Dakwah secara terang-terangan yang dilakukan Nabi Muhammad saw mendapat reaksi cukup keras dari para pemuka dan tokoh Quraisy antara lain : Abu Lahab, Abu Jahal, Umar Ibnu Khattab (sebelum masuk Islam), Uqbah bin Mu'ath, Aswad bin Abdi Jaghuts, Hakim bin Abil Ash, Abu Sufyan bin Harb (sebelum masuk Islam) Ummu Jamil (Istri Abu Lahab).

Reaksi keras yang dilakukan oleh tokoh Quraisy tersebut antara lain berupa : *ejekan, hinaan, ancaman dan penganiayaan secara fisik*. Hal yang sama juga dilakukan kepada orang-orang Quraisy sendiri, agar tidak mengikuti seruan Nabi Muhammad saw. Reaksi yang keras itu disebabkan anggapan mereka bahwa ajaran yang dibawa Nabi Muhammad saw bertentangan dengan kepercayaan dan kebiasaan mereka sehari-hari. Namun Rasulullah tetap tabah dan sabar, dakwahnya tetap dijalankan bahkan semakin terang-terangan dan meluas ke wilayah lain.

Menghadapi sikap Rasulullah saw tersebut orang-orang Quraisy bertambah marah, bahkan pernah merencanakan akan melakukan pembunuhan terhadap Nabi Muhammad saw. Rencana tersebut dilakukan menjelang Nabi Muhammad saw akan Hijrah ke Madinah, Atas pertolongan Allah swt, waktu itu Nabi Muhammad saw selamat dari rencana pembunuhan tersebut, kemudian bisa hijrah ke Madinah.

Meskipun Nabi Muhammad saw dengan susah payah dalam berdakwah karena mendapat tantangann dari kaum Quraisy, tetapi makin hari dakwahnya makin didengar orang sehingga makin banyak pengikutya.

c. Meneladani Dakwah Nabi Muhammad saw di Mekah

Dakwah Nabi Muhammad saw di mekah dilakukan kurang lebih 10 tahun, dan selebihnya 13 tahun Nabi Muhammad saw berada di Madinah. Ketika berdakwah di Mekah, tantangan yang dihadapi oleh Rasulullah dan para sahabat begitu besar.

Dari uraian sejarah di atas diambil pelajaran yang sangat berharga dari cara - cara dakwah Rasulullah yang harus diteladani oleh umat Islam antara lain :

- 1) Disampaikan dengan penuh kehati-hatian, sabar dan menggunakan bahasa yang halus dan lemah lembut serta dengan bahasa yang mudah dipahami
- 2) Rasulullah saw memposisikan para pengikutnya sebagai sahabat, hal ini tercermin dalam sebutan para pengikutnya yakni sebutan sahabat. Cara seperti ini menimbulkan aras simpati yang luar biasa karena di dalam Islam nyat-nyata diterapkan ketaraan.
- 3) Rasulullah saw selalu bersama sahabat-sahabatnya baik dalam keadaan suka maupun duka, dengan demikian terjalin persatuan, kesatuan dan solidaritas umat Islam yang sangat kuat
- 4) Rasulullah dan para sahabat sangat tabah dan teguh dalam berdakwah meskipun menghadapi celaan dan siksaan yang luar biasa dari kaum kafir Quraisy.

- 5) . Dalam mendukung dakwah Rasulullah, para sahabat mengorbankan tenaga, harta, jiwa dan raga dengan sepenuh hati (Tim Abdi Guru; 2006)

Dalam berdakwah Rasulullah tidak pernah memaksakan kehendak, Rasulullah saw hanya menyampaikan ajaran dari Allah swt dan memberikan pemahaman secara rasional dan dengan hati yang jernih, mengikuti atau tidak, hal itu menjadi hak pribadi masing-masing.

B. Kerangka Pikir

Berikut ini akan diuraikan kerangka pikir yang melandasi penelitian ini berdasarkan pembahasan teoritis pada bagaian tinjauan pustaka di atas. Landasan pikir yang dimaksud akan mengarahkan penulis untuk menemukan data dan informasi dalam penelitian ini guna memecahkan masalah yang telah dipaparkan.

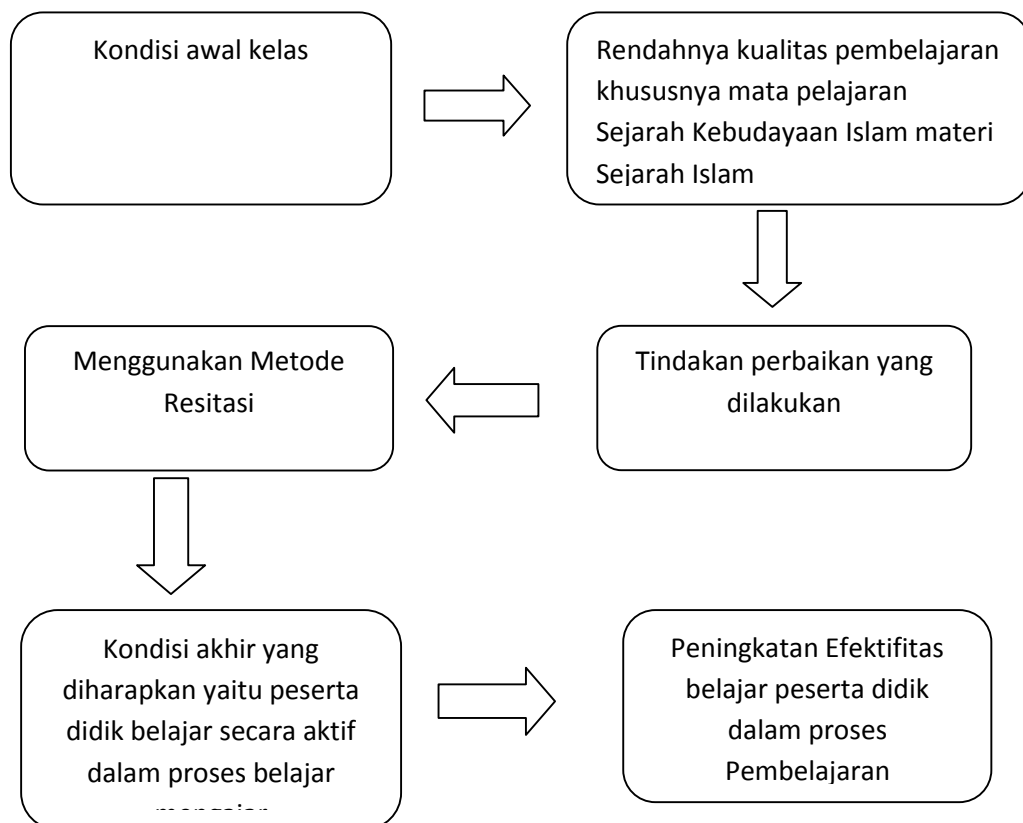
Penelitian ini merupakan penelitian tindakan kelas dalam pengajaran dengan menggunakan metode *Resitasi*. Untuk dapat mengetahui berhasil tidaknya peserta didik pada pelajaran yang berlangsung dalam kelas yang diteliti dengan menggunakan pengamatan langsung sebagai alat ukur tingkat keberhasilan peserta didik dalam memahami materi pelajarannya.

Penyampaian materi oleh guru supaya berhasil mencapai tujuannya perlu memperhatikan masalah yang paling penting disamping materi pelajaran yaitu penggunaan metode pengajaran dan salah satu metodenya yaitu *Metode Resitasi*.

Metode *Resitasi* merupakan metode pembelajaran yang dirancang dimana peserta didik diharuskan membuat resume dengan kalimat sendiri, dan sangat kita ketahui bahwa mata pelajaran Sejarah Kebudayaan Islam khususnya materi

sejarah Islam merupakan mata pelajaran yang mempelajari berbagai kejadian yang berhubungan dengan kejadian di masa lalu. oleh karena itu metode resitasi dapat digunakan sebagai alternative dalam mengefektifkan pembelajaran Sejarah Kebudayaan Islam khususnya materi Sejarah Islam yaitu Misi Dakwah Rasulullah saw di Mekah.

Bagan Kerangka Pikir



C. Hipotesis Tindakan

Berdasarkan kerangka teoretik yang dikemukakan di atas, maka hipotesis tindakan dalam penelitian ini adalah "Jika diterapkan metode *Resitasi* maka pembelajaran pada mata pelajaran Sejarah Kebudayaan Islam materi sejarah Islam pada peserta didik kelas VII.3 SMP Negeri 22 Makassar dapat efektif"

BAB III

METODE PENELITIAN

A. Jenis Penelitian

Penelitian ini adalah penelitian tindakan kelas (*Classroom Actions Research*). Pelaksanaannya dibagi atas dua Siklus dan setiap Siklus terdiri atas empat tahapan. Tahapan dalam setiap Siklus tersebut meliputi : Tahapan perencanaan, Tahap Pelaksanaan tindakan, Tahap Observasi dan evaluasi dan Tahap Refleksi.

B. Lokasi, Subyek dan Waktu Penelitian

Penelitian ini dilaksanakan pada peserta didik SMP Negeri 22 Makassar. Adapun subyek penelitian tindakan kelas ini adalah kelas VII.3, Jumlah peserta didik dalam kelas tersebut 40 Orang terdiri dari 16 orang laki-laki dan 24 orang perempuan.

Adapun waktu penelitian dilaksanakan pada semester Genap Tahun pelajaran 2011/2012 selama dua bulan dari bulan Maret sampai April 2012

C. Faktor-faktor yang diselidiki

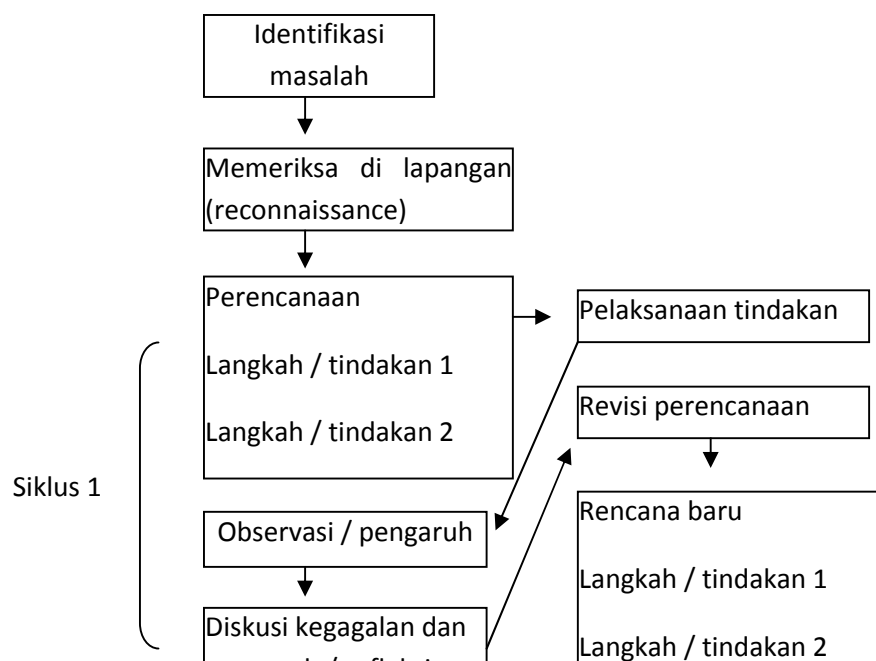
1. Faktor proses, yaitu keterlaksanaan pembelajaran sesuai dengan strategi pembelajaran yang digunakan yaitu Pemberian Metode *Resitasi*.
2. Faktor hasil, yaitu melihat hasil Belajar Sejarah melalui Metode *Resitasi*.

D. Prosedur Kerja Penelitian

Penelitian tindakan kelas ini dibagi ke dalam dua Siklus, yaitu :

1. Siklus I selama 4 pekan (4 kali pertemuan)
2. Siklus II selama 4 pekan (4 kali pertemuan)

Tiap siklus dilaksanakan sesuai dengan perubahan yang ingin dicapai. Untuk dapat melihat hasil belajar sejarah peserta didik maka diberikan tes pada akhir siklus. Siklus II merupakan kelanjutan dan perbaikan dari Siklus I. Prosedur penelitian yang dilakukan mengikuti model Kemmiz and Me Taggart yang terdiri atas empat "komponen" yaitu: perencanaan, pelaksanaan tindakan, observasi dan refleksi (Kunandar,2008;71). Secara rinci prosedur penelitian ini dapat digambarkan sebagai berikut :



Siklus I berlangsung selama 4 kali pertemuan. Sesuai dengan tahapan dalam satu Siklus, maka prosedur kegiatan Siklus pertama adalah sebagai berikut:

1. Tahap perencanaan

- a) Menelaah kurikulum SMP Kelas VII untuk menyesuaikan materi sedemikian rupa sehingga dapat diajarkan selama 3 kali pertemuan
- b) Membuat rencana pengajaran sesuai dengan kurikulum untuk setiap pertemuan .Dalam pembuatan RPP ini akan dibuatkan soal-soal yang akan diberikan kepada peserta didik.
- c) Membuat lembar observasi untuk mengamati proses pembelajaran di kelas.
- d) Merancang dan membuat tes hasil belajar yang akan diberikan pada akhir pelaksanaan Siklus I sebagai bahan evaluasi berdasar materi yang diajarkan.

2. Tahap Pelaksanaan Tindakan

Secara umum tindakan yang dilaksanakan secara operasional dijabarkan sebagai berikut:

- a) Mengidentifikasi kesiapan peserta didik untuk mengikuti mata pelajaran dan memberikan materi prasyarat yang berhubungan dengan materi ajar yang akan disajikan.
- b) Membahas materi pelajaran sesuai dengan rencana yang telah dirancang.
- c) Memberikan kesempatan kepada peserta didik untuk menanyakan materi yang belum dimengerti.
- d) Pada setiap akhir pertemuan peserta didik diberikan tugas.

3. Tahap Observasi dan evaluasi

Pada prinsipnya tahap observasi dilakukan selama penelitian berlangsung. Melakukan pengamatan terhadap proses pelaksanaan tindakan dengan menggunakan lembar observasi yang telah dibuat yaitu dengan cara mengidentifikasi dan mencatat tingkat perkembangan peserta didik tentang konsep-konsep sejarah islam khususnya sejarah dakwah Nabi Muhammad saw di Mekah selama proses belajar-mengajar untuk melihat sejauh mana perubahan yang terjadi, serta memberikan tes di setiap akhir siklus untuk melihat peningkatan hasil belajar peserta didik setelah diterapkan pembelajaran dengan menggunakan metode *Resitasi*.

4. Tahap Refleksi

Pada tahap ini hasil yang diperoleh pada setiap observasi dikumpulkan dan dianalisis. Dari hasil tersebut dilakukan refleksi terhadap tindakan yang dilakukan. Refleksi yang dimaksud adalah pengkajian terhadap

keberhasilan atau kegagalan. Pencapaian tujuan sementara untuk merumuskan rencana perbaikan Siklus berikutnya.

a. Siklus II

Siklus II berlangsung selama 4 kali pertemuan. Kegiatan yang dilakukan pada Siklus kedua ini adalah mengulang kegiatan-kegiatan yang telah dilakukan pada Siklus pertama.

1. Tahap perencanaan

Pada tahap ini dirumuskan perencanaan Siklus kedua yang sama dengan perencanaan Siklus pertama.

2. Tahap pelaksanaan tindakan

Melanjutkan langkah-langkah pada Siklus pertama yang sesuai sejumlah perbaikan berdasarkan hasil refleksi Siklus pertama. Adapun perbaikannya adalah jika ada Siklus pertama hanya guru yang membahas soal tugas maka pada Siklus ini peserta didik sudah mulai dilibatkan.

3. Tahap observasi dan evaluasi

Secara umum tahap observasi yang dilaksanakan pada Siklus kedua sama dengan observasi yang dilaksanakan sebelumnya. Perbedaannya hanya pada komunikasi dengan peserta didik lebih ditingkatkan dan peserta didik lebih banyak dibimbing langsung oleh guru dalam menyelesaikan soal-soal.

4. Tahap refleksi

Data hasil observasi dalam Siklus ini dikaji dan dianalisis untuk menentukan keberhasilan dan kegagalan pencapaian tujuan akhir dari penelitian tindakan ini.

E. Instrumen Penelitian

Instrumen pengumpulan data merupakan alat bantu bagi peneliti dalam mengumpulkan data. Jenis instrumen pengumpulan data yang digunakan adalah:

1. Pedoman Observasi adalah panduan yang memuat pernyataan-pernyataan yang mendapatkan kepastian melalui pengamatan langsung.
2. Catatan Dokumentasi. Dokumentasi dari asal katanya dokumen, yang berarti barang-barang tertulis. Di dalam melaksanakan metode dokumentasi, peneliti menyelidiki benda-benda tertulis seperti buku-buku, majalah, dokumen, peraturan-peraturan, notulen rapat, catatan harian, dan sebagainya.

F. Teknik Pengumpulan Data

Adapun teknik pengumpulan data yang dilakukan pada penelitian ini adalah:

1. Data mengenai peningkatan penguasaan materi dapat dilihat dari hasil tes belajar Sejarah Kebudayaan Islam peserta didik pada setiap siklus.
2. Data tentang situasi pembelajaran pada saat dilakukannya tindakan yang diambil dengan menggunakan lembar observasi pada setiap siklus yang dilakukan oleh observer.
3. Data tentang hasil belajar diperoleh dari hasil tes siklus I dan siklus II sebagai instrument penelitian. Bentuk tes yang digunakan adalah essay tes sejumlah 4

item pada siklus I dan 4 item pada siklus II yang disesuaikan dengan indikator yang ada, dengan memberikan skor masing-masing sesuai yang tercantum dalam lembar evaluasi pada RPP. Sebelum digunakan instrumen terlebih dahulu telah divalidasi. Selanjutnya dianalisis untuk menentukan nilai hasil belajar Sejarah Kebudayaan Islam yang diperoleh peserta didik dengan menggunakan rumus (Arikunto, 2001), sebagai berikut:

$$\text{Nilai} = \frac{\text{Skor Perolehan} \times 100}{\text{Skor Maksimal}}$$

F. Teknik Analisis Data

Pengelolaan data pada penelitian ini dilakukan setelah terkumpulnya data, selanjutnya dianalisis secara kuantitatif dan kualitatif. Untuk analisis secara kuantitatif digunakan analisis deskriptif yaitu skor rata-rata yang diperoleh dari hasil tes tiap siklus yang bertujuan untuk mengetahui tingkat penguasaan materi melalui penggambaran karakteristik distribusi nilai pencapaian hasil belajar Sejarah Kebudayaan Islam peserta didik yang diajar dengan menerapkan metode resitasi yang terdiri dari nilai rata-rata (mean), standar deviasi, nilai tertinggi (maksimal), dan nilai terendah (minimal). Kemudian nilai tersebut dikelompokkan dengan melihat pedoman pengkategorian menurut Arikunto (2005), sebagai berikut.

Tabel 1. Pengkategorian Tingkat Penguasaan Hasil Belajar Sejarah Kebudayaan
Islam

Interval nilai	Kualifikasi
80-100	Sangat tinggi
66-79	Tinggi
56-65	Sedang
40-55	Rendah
39	Sangat rendah

Sedangkan untuk menentukan ketuntasan belajar peserta didik dengan melihat tabel 2 Kategori Kriteria Ketuntasan Minimal (KKM) yang telah ditetapkan oleh sekolah. Hal ini dilandaskan oleh peraturan yang telah ditetapkan oleh Peraturan Menteri Pendidikan Nasional No. 20 Tahun 2007.

Tabel 2. Kategori Kriteria Ketuntasan Minimal (KKM)

Daya Serap Peserta didik	Kategori Ketuntasan Belajar
0 – 69	Tidak tuntas

70 -100	Tuntas
---------	--------

Sedangkan untuk analisis kualitatif dilakukan dengan melihat hasil observasi selama proses belajar mengajar dari tiap siklus. Dari aktifitas peserta didik dalam kelompok dan sikap peserta didik. Dengan menggunakan lembar observasi yang dilakukan oleh observer.

G. Indikator Keberhasilan

Berdasarkan kajian pustaka mengenai efektivitas di atas, maka yang menjadi indikator keberhasilan dalam penelitian ini adalah Proses dan Hasil Belajar dalam mata pelajaran Sejarah Kebudayaan Islam, apabila pada proses belajar dan hasil belajar mengalami peningkatan dari Siklus I ke Siklus II maka Metode Resitasi dikatakan efektif.

H. Jadwal Penelitian

Jadwal penelitian merupakan pedoman yang membantu peneliti dalam tahap pelaksanaan penelitian. Penelitian ini direncanakan akan dilaksanakan selama tiga bulan dengan skedul seperti tabel berikut :

Tabel 3. Jadwal Penelitian

Uraian Kegiatan	Bulan Ke											
	I				II				III			
Pelaksanaan Siklus I	X	X	X	X								
Pelaksanaan Siklus II					X	X	X	X				
Analisis Data									X	X		

Penyusunan Laporan											X	
Penggandaan Laporan dan Pengiriman Laporan												λ

BAB IV

HASIL PENELITIAN DAN PEMBAHASAN

A. Hasil Penelitian

Pada bagian ini akan dibahas hasil-hasil penelitian mengenai Efektifitas belajar peserta didik pada mata pelajaran Sejarah Kebudayaan Islam materi sejarah Islam kelas VII. 3 SMP Negeri 22 Makassar melalui metode *Resitasi* dari Siklus I ke Siklus II dengan menggunakan analisis kualitatif tentang hasil pengamatan, sedangkan data tentang hasil belajar peserta didik dianalisis secara kuantitatif.

Data *kualitatif* merupakan data sikap peserta didik yang diperoleh melalui lembar observasi. Data *Kuantitatif* merupakan data yang diteliti dengan menggunakan analisis statistik diskriptif. Analisis diskriptif *Kuantitatif* yang dimaksudkan ini untuk memberikan gambaran umum mengenai Efektifitas belajar peserta didik kelas VII.3 SMP Negeri 22 Makassar mata pelajaran Sejarah Kebudayaan Islam materi sejarah Islam dengan menggunakan Metode *Resitasi*.

Adapun kriteria hasil penelitian tentang hasil belajar dan aktivitas peserta didik ditetapkan dengan menggunakan suatu kriteria standar yang berlaku di SMP Negeri 22 Makassar (Arikunto:2005) yaitu :

- Tingkat persentase 85% - 100% dikategorikan sangat tinggi

- Tingkat persentase 65% - 84% dikategorikan tinggi
- Tingkat persentase 55% - 64% dikategorikan sedang
- Tingkat persentase 35% - 54% dikategorikan rendah
- Tingkat persentase 0% - 34% dikategorikan sangat rendah

Deskripsi Kegiatan Belajar Siklus : 42

a. Tahap Perencanaan

- 1) Menelaah kurikulum SMP Kelas VII untuk menyesuaikan materi sedemikian rupa sehingga dapat diajarkan selama 3 kali pertemuan
- 2) Membuat rencana pengajaran sesuai dengan kurikulum untuk setiap pertemuan. Dalam pembuatan RPP ini akan dibuatkan soal-soal yang akan diberikan kepada peserta didik.
- 3) Membuat lembar observasi untuk mengamati proses pembelajaran di kelas.
- 4) Merancang dan membuat tes hasil belajar yang akan diberikan pada akhir pelaksanaan Siklus I sebagai bahan evaluasi berdasar materi yang diajarkan.

b. Tahap Pelaksanaan Tindakan

Secara umum tindakan yang dilaksanakan secara operasional dijabarkan sebagai berikut:

- 1) Mengidentifikasi kesiapan peserta didik untuk mengikuti mata pelajaran dan memberikan materi prasyarat yang berhubungan dengan materi ajar yang akan disajikan.
- 2) Membahas materi pelajaran sesuai dengan rencana yang telah dirancang.

- 3) Memberikan kesempatan kepada peserta didik untuk menanyakan materi yang belum dimengerti.
- 4) Pada setiap akhir pertemuan peserta didik diberikan tugas.

c. Tahap observasi dan evaluasi

1. Mengamati Hasil Belajar peserta didik
2. Mengamati Sikap peserta didik selama proses belajar mengajar

Seperti yang dijelaskan sebelumnya bahwa data diperoleh dari hasil evaluasi dan observasi dianalisis secara kuantitatif dan kualitatif.

1. Analisis data kuantitatif

Hasil analisis dari skor hasil belajar Sejarah Kebudayaan Islam pada matri sejarah Islam peserta didik kelas VII.3 SMP Negeri 22 Makassar pada siklus I dapat dilihat pada tabel berikut ini.

Berdasarkan pada pengamatan maka diperoleh distribusi frekuensi skor seperti yang ditunjukkan pada table berikut ini :

Table 1. Distribusi Frekuensi Dan Persentase Skor Hasil belajar peserta didik Kelas VII.3 SMP Negeri 22 Makassar Pada Siklus I

No	Interval Skor	Kategori	Frekuensi	Persentase %
1	0–34	Sangat Rendah	2	5,00
2	35 – 54	Rendah	4	10,00
3	55 –64	Sedang	15	37,50
4	65–84	Tinggi	13	32,50
5	85–100	Sangat Tinggi	6	15,00
Jumlah			40	100

Apabila hasil belajar peserta didik pada siklus I dianalisis, maka persentase ketuntasan belajar peserta didik pada siklus I dapat dilihat pada tabel berikut:

Tabel 2. Deskripsi Ketuntasan Belajar Peserta didik Kelas VII.3 SMP Negeri 22 Makassar pada Siklus I

Persentase skor	Kategori	Frekuensi	Persentase (%)
0% - 64%	Tidak tuntas	21	52,50
65% - 100%	Tuntas	19	47,50
Jumlah		40	100

Dari tabel 2 menunjukkan bahwa persentase ketuntasan kelas sebesar 52,50% yaitu 21 peserta didik dari 40 termasuk dalam kategori tidak tuntas dan 47,50% atau 19 peserta didik dari 40 termasuk dalam kategori tuntas. Ini berarti terdapat 21 peserta didik yang perlu perbaikan karena belum mencapai kriteria ketuntasan individual.

2. Hasil analisis kualitatif

Pada siklus I tercatat aktifitas yang terjadi selama proses belajar mengajar berlangsung. Aktifitas peserta didik tersebut diperoleh dari lembar observasi yang tercatat pada setiap pertemuan yakni:

Tabel 3. Lembar Observasi Sikap Peserta didik Kelas VII.3 SMP Negeri 22 Makassar Selama Mengikuti Pembelajaran Siklus I

No	Komponen yang diamati	Pertemuan			$\Sigma\%$	%
		1	2	3		
1	Kehadiran peserta didik	35	38	39	37	92,50
2	Memperhatikan pelajaran	13	17	24	18	45,00
3	Bertanya	14	17	20	17	42,50
4	Mengerjakan tugas	25	30	35	30	75,00
5	Melakukan kegiatan lain	20	18	14	17	42,50

Dari tabel 3 diperoleh gambaran bahwa motivasi minat dan perhatian peserta didik selama mengikuti kegiatan pembelajaran Sejarah, yaitu:

- 1) Frekuensi kehadiran peserta didik pada pertemuan I sebanyak 35 orang, kemudian meningkat pada pertemuan II yaitu 38 orang, kemudian meningkat lagi pada pertemuan III sebanyak 39 orang dari 40 peserta didik. Adapun persentase rata-rata kehadiran peserta didik adalah 92,50% dari 100%.
- 2) Peserta didik Peserta didik yang memperhatikan pelajaran selama proses pembelajaran berlangsung pada pertemuan I sebanyak 13 orang dan pada pertemuan ke II mengalami peningkatan yaitu jumlahnya menjadi 17 orang dan pertemuan III berjumlah 24 orang. Adapun persentasenya adalah 45,00% dari 100%.

- 3) Peserta didik yang mengajukan pertanyaan tentang materi pelajaran yang belum dimengerti pada pertemuan I terdapat 14 orang peserta didik kemudian mengalami peningkatan menjadi 17 orang pada pertemuan II dan pada pertemuan III jumlah peserta didik yang bertanya menjadi 20 orang. Adapun persentasenya adalah 42,50%.
- 4) Peserta didik yang mengerjakan tugas pada pertemuan I sebanyak 25 orang kemudian 30 orang pada pertemuan II dan pada pertemuan III berjumlah 35 orang. Adapun persentasenya adalah 75,00%.
- 5) Peserta didik yang melakukan kegiatan diluar dari proses belajar mengajar pada pertemuan I sebanyak 20 orang kemudian mengalami penurunan pada pertemuan II yaitu sebanyak 18 orang sedangkan pada pertemuan III berjumlah 14 orang. Adapun persentasenya adalah 42,50%.

d. Tahap Refleksi

Hasil belajar peserta didik pada siklus I masih perlu dilakukan tindakan lanjut yaitu melanjutkan ke siklus II untuk mencapai hasil yang lebih maksimal dan untuk mencapai indikator yang telah ditetapkan sebelumnya. Hal ini dapat dilihat masih ada beberapa peserta didik yang masih mengalami kesulitan dalam memahami mata pelajaran, masih ada peserta didik yang belum terlalu serius dalam mengikuti pelajaran, serta masih banyaknya peserta didik yang mendapat nilai dibawah KKM atau masih banyak peserta didik yang tidak tuntas dalam pembelajaran.

Deskripsi Hasil Penelitian Siklus II

a. Tahap perencanaan

- 1) Menelaah kurikulum SMP Kelas VII untuk menyesuaikan materi sedemikian rupa sehingga dapat diajarkan selama 3 kali pertemuan
- 2) Membuat rencana pengajaran sesuai dengan kurikulum untuk setiap pertemuan. Dalam pembuatan RPP ini akan dibuatkan soal-soal yang akan diberikan kepada peserta didik.
- 3) Membuat lembar observasi untuk mengamati proses pembelajaran di kelas.
- 4) Merancang dan membuat tes hasil belajar yang akan diberikan pada akhir pelaksanaan Siklus I sebagai bahan evaluasi berdasar materi yang diajarkan.

b. Tahap pelaksanaan tindakan

Secara umum tindakan yang dilaksanakan secara operasional dijabarkan sebagai berikut:

- 1) Mengidentifikasi kesiapan peserta didik untuk mengikuti mata pelajaran dan memberikan materi prasyarat yang berhubungan dengan materi ajar yang akan disajikan.
- 2) Membahas materi pelajaran sesuai dengan rencana yang telah dirancang.
- 3) Memberikan kesempatan kepada peserta didik untuk menanyakan materi yang belum dimengerti.
- 4) Pada setiap akhir pertemuan peserta didik diberikan tugas.

c. Tahap observasi dan evaluasi

- 1) Mengamati Hasil Belajar peserta didik
- 2) Mengamati Sikap Peserta didik selama proses belajar mengajar

1. Analisis data kuantitatif

Hasil analisis dari skor hasil belajar sejarah peserta didik kelas VII.3 SMP Negeri 22 Makassar pada siklus II dapat dilihat pada table berikut ini.

Table 4. Distribusi Frekuensi Dan Persentase Skor Hasil belajar Peserta didik Kelas VII.3 SMP Negeri 22 Makassar pada Siklus II

No	Interval Skor	Kategori	Frekuensi	Persentase %
1	0–34	Sangat Rendah	0	0
2	35 – 54	Rendah	2	5,00
3	55 –64	Sedang	5	12,50
4	65–84	Tinggi	23	57,50
5	85–100	Sangat Tinggi	10	25,00
Jumlah			40	100

Apabila hasil belajar peserta didik pada siklus II dianalisis, maka persentase ketuntasan belajar peserta didik pada siklus I dapat dilihat pada tabel berikut:

Tabel 5. Deskripsi Ketuntasan Belajar Peserta didik Kelas VII.3 SMP Negeri 22 Makassar Pada Siklus II

Persentase skor	Kategori	Frekuensi	Persentase (%)
0% - 64%	Tidak tuntas	7	17,50
65% - 100%	Tuntas	33	82,50

Jumlah	40	100
--------	----	-----

Dari tabel 5 di atas menunjukkan bahwa persentase ketuntasan kelas sebesar 17,50 % yaitu 7 peserta didik dari 40 orang termasuk dalam kategori tidak tuntas dan 82,50% atau 33 peserta didik dari 40 orang termasuk dalam kategori tuntas. Ini berarti terdapat 7 orang peserta didik yang perlu perbaikan karena belum mencapai kriteria ketuntasan individual.

2. Hasil analisis kualitatif

Pada siklus II tercatat aktifitas yang terjadi selama proses belajar mengajar berlangsung. Aktifitas peserta didik tersebut diperoleh dari lembar observasi yang tercatat pada setiap pertemuan yakni:

Tabel 6. Lembar Observasi Sikap Peserta didik Kelas VII.3 SMP Negeri 22 Makassar Selama Mengikuti Pembelajaran pada Siklus II

No	Komponen yang diamati	Pertemuan			Σ%	%
		1	2	3		

1	Kehadiran peserta didik	39	40	40	40	100
2	Memperhatikan pelajaran	25	30	37	31	67,50
3	Bertanya	20	22	25	22	55,00
4	Mengerjakan tugas	37	40	40	39	97,50
5	Melakukan kegiatan lain	4	1	1	2	5,00

Dari tabel 6 diperoleh gambaran bahwa motivasi minat dan perhatian peserta didik selama mengikuti kegiatan pembelajaran Sejarah, yaitu:

- 1) Frekuensi kehadiran peserta didik pada pertemuan I sebanyak 39 orang, kemudian meningkat pada pertemuan II dan II yaitu 40 orang dari 40 peserta didik. Adapun persentase rata-rata kehadiran peserta didik adalah 100% dari 100%.
- 2) Peserta didik Peserta didik yang memperhatikan pelajaran selama proses pembelajaran berlangsung pada pertemuan I sebanyak 25 orang dan pada pertemuan ke II mengalami peningkatan yaitu jumlahnya menjadi 30 orang dan pertemuan III berjumlah 37 orang. Adapun persentasenya adalah 67,50% dari 100%.
- 3) Peserta didik yang mengajukan pertanyaan tentang materi pelajaran yang belum dimengerti pada pertemuan I terdapat 20 orang peserta didik kemudian mengalami peningkatan menjadi 22 orang pada pertemuan II dan pada pertemuan III jumlah peserta didik yang bertanya menjadi 25 orang. Adapun persentasenya adalah 55,00%.

- 4) Peserta didik yang mengerjakan tugas pada pertemuan I sebanyak 37 orang kemudian 40 orang pada pertemuan II dan III . Adapun persentasenya adalah 97,50%.
- 5) Peserta didik yang melakukan kegiatan diluar dari proses belajar mengajar pada pertemuan I sebanyak 4 orang kemudian mengalami penurunan pada pertemuan II dan III yaitu sebanyak 1 orang. Adapun persentasenya adalah 5,00%.

d. Tahap Refleksi

Melihat tabel distribusi frekuensi dan komponen observasi pada Siklus II di atas diperoleh jumlah peserta didik yang tidak tuntas sebanyak 7 orang (17,50%) dan jumlah peserta didik yang tuntas 33 orang (82,50%), menunjukkan hasil belajar peserta didik dalam proses pembelajaran Sejarah Kebudayaan Islam khususnya pada materi Sejarah dakwah Rasulullah di Mekah mengalami peningkatan sebanyak 35,00% sehingga tidak perlu dilanjutkan pada Siklus selanjutnya. Hal ini dapat dilihat bahwa banyak peserta didik yang sudah mendapat nilai di atas rata-rata KKM atau sudah banyak peserta didik tuntas dalam pembelajaran.

B. Pembahasan

Dalam penelitian ini diterapkan pembelajaran dengan menggunakan metode Resitasi (penugasan) yang terdiri dari dua siklus. Penelitian ini membuahkan hasil yang signifikan yakni meningkatnya kualitas proses dan hasil belajar Sejarah Kebudayaan Islam di kelas VII.3 SMP Negeri 22 Makassar. Peningkatan yang terjadi dilihat dari tabel 7:

Tabel 7. Perbandingan Hasil Belajar Sejarah Kebudayaan Islam Materi Sejarah Islam pada Peserta didik Kelas VII.3 SMP Negeri 22 Makassar

Siklus	Nilai perolehan dari 40 peserta didik				Ketuntasan	
	Maks	Min	Mean	StDev	Tuntas	Tidak tuntas
I	85	30	58,41	15,28	19	21
II	90	50	68,98	11,61	33	7

Berdasarkan perbandingan hasil belajar pada tabel 7 di atas menunjukkan bahwa setelah dilaksanakan dua kali tes, rata-rata hasil belajar Sejarah Kebudayaan Islam pada siklus I adalah **58,41** dengan persentase ketuntasan kelas sebesar **47,50%** yaitu 19 peserta didik dari 40 termasuk dalam kategori tuntas dan **52,50%** atau 21 peserta didik dari 40 termasuk dalam kategori tidak tuntas sedangkan pada siklus II nilai rata-rata meningkat menjadi **68,98** dengan persentase ketuntasan kelas sebesar **82,50%** yaitu 33 peserta didik dari 40 termasuk dalam kategori tuntas dan **17,50%** atau 7 peserta didik dari 40 termasuk dalam kategori tidak tuntas. Ini berarti bahwa terjadi peningkatan rata-rata hasil belajar peserta didik sebanyak **35,00%** dari siklus I ke siklus II.

Disamping terjadi peningkatan pada rata-rata hasil belajar peserta didik selama berlangsungnya penelitian dari Siklus I ke Siklus II, tercatat sejumlah perubahan yang terjadi pada sikap Peserta didik dimana perubahan tersebut merupakan data kualitatif yang diperoleh dari lembar observasi pada setiap pertemuan yang dicatat oleh guru selama penelitian. Perubahan – perubahan yang dimaksud adalah sebagai berikut :

1. Persentase kehadiran peserta didik pada Siklus I sebesar 92,50% sedangkan pada Siklus II sebesar 100%, ini berarti terjadi peningkatan sebesar 7,50%.
2. Persentase Peserta didik yang memperhatikan materi pelajaran pada Siklus I sebesar 45,00% sedangkan pada Siklus II sebesar 67,50%, berarti terjadi peningkatan sebesar 22,50%
3. Persentase Peserta didik yang bertanya tentang materi pelajaran pada Siklus I sebesar 42,50% dan Siklus II sebesar 55,00%, berarti terjadi peningkatan sebesar 12,50%
4. Persentase Peserta didik yang rajin mengerjakan tugas pada saat pemberian tugas Siklus I sebesar 75,00% dan Siklus II 97,50%, berarti terjadi peningkatan 22,50%
5. Persentase peserta didik yang melakukan kegiatan negative pada Siklus I sebesar 42,50% dan Siklus II 5,00%, berarti terjadi penurunan 37,50%

Dalam proses belajar mengajar tingkat kemandirian peserta didik dalam mengerjakan tugas sudah cukup baik hal ini juga sempat diamati oleh peneliti pada Siklus II, dimana pada semula masih banyak peserta didik yang mengerjakan tugas hanya berharap pada teman yang dianggap pintar sehingga menyebabkan mereka tidak percaya diri dan mereka lebih senang meniru ringkasan dan pekerjaan temannya, tetapi setelah diadakan refleksi dan dilanjutkan pada pada Siklus II terlihat rata-rata peserta didik lebih memilih mengerjakan tugasnya sendiri sehingga mereka lebih gampang memahami dan pada saat diberikan tes ulangan harian pada akhir Siklus mereka tidak kesulitan dalam mengerjakan soal.

Dari pengamatan di atas dapat diketahui secara langsung bahwa dengan metode resitasi suasana kelas menjadi hidup dan dapat mengaktifkan pembelajaran sesuai dengan apa yang ingin ditingkatkan oleh peneliti. Hal ini dibuktikan dengan banyaknya peserta didik yang ikut aktif dalam mengajukan permasalahan dan memecahkan suatu permasalahan dan pada saat proses pembelajaran berlangsung. pada Siklus II guru melakukan pendekatan yang lebih kepada peserta didik yang tingkat kemampuan belajarnya dibawah rata-rata untuk mendapatkan bimbingan secara langsung agar mereka lebih aktif dan dapat melibatkan diri dalam proses pembelajaran.

BAB V

KESIMPULAN DAN SARAN

A. Kesimpulan

Berdasarkan hasil penelitian dan pembahasan yang diperoleh maka dapat disimpulkan:

1. Pembelajaran sejarah dengan menggunakan metode *Resitasi* (Penugasan) dapat meningkatkan hasil belajar sejarah peserta didik kelas X SMP Negeri 22 Makassar. Hal ini dapat dilihat dari skor rata-rata siklus I ke siklus II pada bab sebelumnya yaitu siklus I berada pada kategori sedang sedangkan pada siklus II berada pada kategori tinggi.
2. Peningkatan hasil belajar Sejarah pada peserta didik kelas VII.3 SMP Negeri 22 Makassar setelah diterapkan melalui Metode Resitasi (Penugasan) dengan nilai rata-rata pada siklus I sebesar **58,41** dengan standar deviasi **15,28** dan hasil belajar peserta didik meningkat pada siklus II yaitu nilai rata-rata mencapai **68,98%** dengan standar deviasi **11,61** yang dilakukan dalam dua siklus dengan enam kali pertemuan dan masing-masing satu kali pertemuan melakukan tes evaluasi.
3. Ketuntasan belajar peserta didik kelas VII. 3 SMP Negeri 22 Makassar pada Siklus I persentase ketuntasan kelas sebesar 47,50% yaitu 19 peserta didik dari 40 termasuk dalam kategori tuntas dan **52,50%** atau 21 peserta didik dari 40 termasuk dalam kategori tidak tuntas sedangkan pada siklus II persentase ketuntasan kelas sebesar **87,50 %** yaitu 33 peserta didik dari 40 termasuk dalam kategori tuntas dan **17,50%** atau 7 peserta didik dari 40 termasuk dalam kategori tidak tuntas.
4. Nilai ketuntasan terjadi peningkatan rata-rata **35,00%** dari siklus I ke siklus II. dari Siklus I ke Siklus II

5. Selain itu, melalui pembelajaran dengan menggunakan metode *Resitasi* (penugasan) kehadiran peserta didik meningkat, aktivitas peserta didik yang meliputi memperhatikan pelajaran, mengajukan pertanyaan dan mengumpulkan tugas mengalami peningkatan. Sedangkan aktifitas peserta didik yang berupa melakukan kegiatan lain diluar proses pembelajaran mengalami penurunan.

B. Saran

1. Guru diharapkan lebih mengintensifkan metode ini dalam pembelajaran karena kegiatan itu dapat meningkatkan hasil belajar dan perubahan sikap belajar peserta didik.
2. Selama proses pembelajaran dengan metode Resitasi (Penugasan) berlangsung hendaknya dominasi guru diminimalisir, hal ini akan berpengaruh terhadap peningkatan kreativitas serta kemampuan untuk memahami konsep belajar yang diajarkan.

DAFTAR PUSTAKA

- Arikunto, Suharsimi. 2005. *Prosedur Penelitian*. Jakarta: Rineka Cipta
- Baharuddin, dkk, 2007, *Teori Belajar & Pembelajaran*, Malang: AR-Rusmedia.
- Bahri, Syaiful. 2006. *Strategi Belajar Mengajar*. Banjarmasin: Rineka Cipta.

- Fildamayanti. 2010. *Meningkatkan Hasil Belajar Matematika Melalui Strategi Somatic, Auditory, Visual, Intellectual (Savi) Pada Peserta didik Kelas X Sma Muhammadiyah Sungguminasa Kabupaten Gowa*. Makassar
- Gie, The Liang. (1989). *Ensiklopedi Administrasi*. Jakarta: PT. Air Agung Putra.
- Hudoyo, Herman. 1990. *Strategi Belajar Mengajar Matematika*. IKIP Malang.
- <http://id.shvoong.com/social-sciences/education/2108436-pengertian-efektivitas-pembelajaran/#ixzz1JyK2IIFu>, Accessed on April 19, 2011)
- <http://id.shvoong.com/social-sciences/education/1865264-hakikat-dan-ruang-lingkup-sejarah/#ixzz1f93q6VyW>, Accessed on April 19,2011)
- Kunandar. 2008. *Penelitian Tindakan Kelas Sebagai Pengembangan Profesi Guru*. Jakarta: Rajawali Pers.
- Lubis, Akhyar Yusuf, 2006. *Deskonstruksi Epistemologi Modern*. Jakarta: Pustaka Indonesia Satu
- Marhijanto, Bambang. 1993. *Kamus Lengkap Bahasa Indonesia (Masa Kini)*. Surabaya: Terbit Terang.
- Marwansyah, & Mukaram. 2000. *Manajemen Sumber Daya Manusia*. Bandung: Pusat Penerbit Admistrasi Niaga Politeknik Negeri Bandung.
- Satori, Djam'an, et all. 2003. *Implementasi Manajemen Berbasis Sekolah di Jawa Barat*.
- Slameto. 1995. *Belajar dan Faktor-Faktor yang Mempengaruhi*. Jakarta: Rineka Cipta.
- Soerjono, Soekanto. 2009. *Sejarah Suatu Pengantar*. Jakarta: Rajawali Pers
- Steers, Richard M. et al. 1985. *Efektivitas Organisasi*. Jakarta: Erlangga.
- Sudijono, Anas. 2003. *Pengantar Statistik Pendidikan*. Jakarta: Rajawali Press.
- Tayyibnafis, Farida Yusuf. 2000. *Evaluasi Program*. Jakarta : Rineka Cipta
- Tim Abdi Guru, 2006, *Ayo Belajar Sejarah Kebudayaan Islam Untuk SMP Kelas VII*, Jakarta : Erlangga
- Tim Pengembang MKDK Kurikulum dan Pembelajaran. 2001. *Kurikulum Pembelajaran*. Bandung: Jurusan Kurikulum dan Teknologi Pendidikan FIP UPI

BAB II

KAJIAN PUSTAKA

A. Konsep Efektivitas Pembelajaran

1. Definisi Efektivitas Pembelajaran

Jika dilihat dari istilah tersebut, maka terdapat dua suku kata yang berbeda, yakni efektivitas dan pembelajaran. Makna dari efektivitas itu sendiri adalah ketepatan, hasil guna, menunjang tujuan.

Sedangkan Pembelajaran merupakan komunikasi dua arah, dimana kegiatan guru sebagai pendidik harus mengajar dan murid sebagai terdidik yang belajar. Dari sisi peserta didik sebagai pelaku belajar dan sisi guru sebagai pembelajar, dapat ditemukan adanya perbedaan dan persamaan. Hubungan guru dan peserta didik adalah hubungan fungsional, dalam arti pelaku pendidik dan pelaku terdidik. Dari segi tujuan akan dicapai baik guru maupun peserta didik sama-sama mempunyai tujuan sendiri-sendiri. Meskipun demikian, tujuan guru dan peserta didik tersebut dapat dipersatukan dalam tujuan instruksional.

Dari segi proses, belajar dan perkembangan merupakan proses internal peserta didik. Pada belajar dan perkembangan, peserta didik sendiri yang mengalami, melakukan, dan menghayatinya. Inilah yang dimaksud dengan pembelajaran, dimana proses interaksi terjadi antara guru dengan peserta didik, yang bertujuan untuk meningkatkan perkembangan mental, sehingga

menjadi mandiri dan utuh, disamping itu pula proses belajar tersebut terjadi berkat peserta didik memperoleh sesuatu yang ada dilingkungan sekitar. Dalam Proses belajar tersebut, peserta didik menggunakan kemampuan mentalnya untuk mempelajari bahan belajar. Kemampuan kognitif, afektif, dan psikomotorik yang dibelajarkan dengan bahan belajar menjadi suku rinci dan menguat. Adanya informasi tentang sasaran belajar, penguatan, evaluasi dan keberhasilan belajar, menyebabkan peserta didik semakin sadar akan kemampuan dirinya.

Dari kegiatan interaksi belajar-mengajar tersebut, guru membelajarkan peserta didik dengan harapan bahwa peserta didik belajar. Maka, ranah-ranah tersebut semakin berfungsi. Sebagai ilustrasi, pada ranah kognitif peserta didik dapat memiliki pengetahuan, pemahaman, dapat menerapkan, menganalisis, sintesis dan mengevaluasi. Pada ranah afektif peserta didik dapat melakukan penerimaan, partisipasi, menentukan sikap, mengorganisasi dan membentuk pola hidup. Sedangkan pada ranah psikomotorik peserta didik dapat mempersepsi, bersiap diri, membuat gerakan-gerakan sederhana dan kompleks, membuat penyesuaian pola gerak dan menciptakan gerak-gerak baru.

Walaupun kita tahu bahwa belajar mungkin saja terjadi tanpa pembelajaran atau dilakukan secara insidental, namun demikian dampak pembelajaran tersebut terhadap belajar sangat bermanfaat dan biasanya mudah diamati. Apabila pembelajaran dirancang untuk mencapai suatu tujuan belajar

tertentu (a specific learning objective), maka pembelajaran itu mungkin akan lebih berhasil atau lebih efektif dalam mencapai tujuan yang ingin dicapai.

Pembelajaran mencakup peristiwa-peristiwa yang dihasilkan atau ditimbulkan oleh sesuatu yang bisa berupa bahan cetakan (buku teks, surat kabar, majalah, dsb), gambar, program televisi, atau kombinasi dari obyek-obyek fisik, dsb. Peristiwa ini mencakup semua ranah atau domain hasil belajar (learning outcomes). Secara singkat, dapat kita katakan bahwa pembelajaran merupakan serangkaian peristiwa yang dapat mempengaruhi si pelajar sedemikian rupa, sehingga akan mempermudah ia dalam belajar, atau belajar yang dilakukan oleh si pelajar dapat dipermudah/ difasilitasi. Maka pembelajaran dapat dikatakan efektif, apabila dapat memfasilitasi pemerolehan pengetahuan dan keterampilan si pelajar melalui penyajian informasi dan aktivitas yang dirancang untuk membantu memudahkan peserta didik dalam rangka mencapai tujuan khusus belajar yang diharapkan.

Kamus Lengkap Bahasa Indonesia mendefinisikan efektif dengan “ada efeknya (akibatnya, pengaruhnya, kesannya)” atau “dapat membawa hasil, berhasil guna (usaha, tindakan)” dan efektivitas diartikan “keadaan berpengaruh; hal berkesan” atau ” keberhasilan (usaha, tindakan)”.¹

The Liang Gie mendefinisikan efektivitas sebagai berikut :“Suatu keadaan yang mengandung pengertian mengenai terjadinya efek atau akibat yang dikehendaki. Jika seseorang melakukan suatu perbuatan

¹ Marhijanto, Bambang. *Kamus Lengkap Bahasa Indonesia (Masa Kini)*. (Surabaya: Terbit Terang, 1993.), h. 583.

dengan maksud tertentu yang memang dikehendaki, maka orang itu dikatakan efektif kalau memang menimbulkan akibat dari yang dikehendakinya itu.”²

Efektivitas merujuk pada kemampuan untuk memiliki tujuan yang tepat atau mencapai tujuan yang telah ditetapkan. Efektivitas juga berhubungan dengan masalah bagaimana pencapaian tujuan atau hasil yang diperoleh, kegunaan atau manfaat dari hasil yang diperoleh, tingkat daya fungsi unsur atau komponen, serta masalah tingkat kepuasan pengguna/*client*.

Selanjutnya, Steers menyatakan “sebuah organisasi yang betul-betul efektif adalah orang yang mampu menciptakan suasana kerja di mana para pekerja tidak hanya melaksanakan pekerjaan yang telah dibebankan saja tetapi juga membuat suasana supaya para pekerja lebih bertanggung jawab, bertindak secara kreatif demi peningkatan efisiensi dalam usaha mencapai tujuan.”³

Pernyataan Steers di atas menunjukkan bahwa efektivitas tidak hanya berorientasi pada tujuan melainkan berorientasi juga pada proses dalam mencapai tujuan. Jika definisi ini diterapkan dalam pembelajaran, efektivitas berarti kemampuan sebuah lembaga dalam melaksanakan program pembelajaran yang telah direncanakan serta kemampuan untuk mencapai hasil dan tujuan yang telah ditetapkan. Proses pelaksanaan program dalam upaya mencapai tujuan tersebut didesain dalam suasana yang kondusif dan menarik bagi peserta didik.

² Gie, The Liang. *Ensiklopedi Administrasi*. (Jakarta: PT. Air Agung Putra, (1989).), h.108

³ Steers, Richard M. et al. *Efektivitas Organisasi*. (Jakarta: Erlangga, 1985.), h. 176

Dalam ranah kajian perilaku organisasi, Steers mengemukakan tiga pendekatan dalam memahami efektivitas. Pendekatan-pendekatan tersebut antara lain pendekatan tujuan (*the goal optimization approach*), pendekatan sistem (*sistem theory approach*), dan pendekatan kepuasan partisipasi (*participant satisfaction model*).⁴

- 1) Pendekatan Tujuan. Suatu organisasi berlangsung dalam upaya mencapai suatu tujuan. Oleh karena itu, dalam pendekatan ini efektivitas dipandang sebagai *goal attainment/goal optimization* atau pencapaian sasaran dari upaya bersama. Derajat pencapaian sasaran menunjukkan derajat efektivitas. Suatu program dikatakan efektif jika tujuan akhir program tercapai. Dengan perkataan lain, pencapaian tujuan merupakan indikator utama dalam menilai efektivitas.
- 2) Pendekatan Sistem. Pendekatan ini memandang efektivitas sebagai kemampuan organisasi dalam mendayagunakan segenap potensi lingkungan serta memfungsikan semua unsur yang terlibat. Efektivitas diukur dengan meninjau sejauh mana berfungsinya unsur-unsur dalam sistem untuk mencapai tujuan.
- 3) Pendekatan Kepuasan Partisipasi. Dalam pendekatan ini, individu partisipan ditempatkan sebagai acuan utama dalam menilai efektivitas. Hal ini didasarkan pada asumsi bahwa keberadaan organisasi ditentukan oleh kualitas partisipasi kerja individu. Selain itu, motif individu dalam suatu

⁴ Steers, Richard M. et al. *Efektivitas Organisasi*. (Jakarta: Erlangga, 1985.), h,183

organisasi merupakan faktor yang sangat menentukan kualitas partisipasi. Sehingga, kepuasan individu menjadi hal yang penting dalam mengukur efektivitas organisasi.

Dari tiga pendekatan dalam menilai efektivitas organisasi di atas, bisa ditarik kesimpulan berkenaan dengan efektivitas pembelajaran bahwa efektivitas suatu program pembelajaran berkenaan dengan masalah pencapaian tujuan pembelajaran, fungsi dari unsur-unsur pembelajaran, serta tingkat kepuasan dari individu-individu yang terlibat dalam pembelajaran.

2. Pendekatan dan Model Penilaian Efektivitas

Untuk mengetahui efektivitas suatu program, perlu dilakukan penilaian terhadap manfaat atau daya guna program tersebut. Penilaian terhadap manfaat atau daya guna disebut juga dengan evaluasi. Dulu, evaluasi hanya berfokus pada hasil yang dicapai. Jadi, untuk mengevaluasi objek pendidikan, seperti halnya pembelajaran, hanya berfokus pada hasil yang telah dicapai peserta. Akhir-akhir ini, usaha evaluasi ditujukan untuk memperluas atau memperbanyak variable evaluasi dalam bermacam-macam model evaluasi.

Dalam menilai efektivitas program, Tayibnafis menjelaskan berbagai pendekatan evaluasi, yakni sebagai berikut.

- 1) Pendekatan eksperimental (*experimental approach*). Pendekatan ini berasal dari kontrol eksperimen yang biasanya dilakukan dalam penelitian akademik. Tujuannya untuk memperoleh kesimpulan yang bersifat umum

tentang dampak suatu program tertentu dengan mengontrol sabanyak-banyaknya faktor dan mengisolasi pengaruh program.

- 2) Pendekatan yang berorientasi pada tujuan (*goal oriented approach*). Pendekatan ini memakai tujuan program sebagai kriteria untuk menentukan keberhasilan. Pendekatan ini amat wajar dan praktis untuk desain pengembangan program. Pendekatan ini memberi petunjuk kepada pengembang program, menjelaskan hubungan antara kegiatan khusus yang ditawarkan dengan hasil yang akan dicapai.
- 3) Pendekatan yang berfokus pada keputusan (*the decision focused approach*). Pendekatan ini menekankan pada peranan informasi yang sistematis untuk pengelola program dalam menjalankan tugasnya. Sesuai dengan pandangan ini, informasi akan amat berguna apabila dapat membantu para pengelola program membuat keputusan. Oleh sebab itu, evaluasi harus direncanakan sesuai dengan kebutuhan untuk keputusan program.
- 4) Pendekatan yang berorientasi pada pemakai (*the user oriented approach*). Pendekatan ini memfokuskan pada masalah utilisasi evaluasi dengan penekanan pada perluasan pemakaian informasi. Tujuan utamanya adalah pemakaian informasi yang potensial. Evaluator dalam hal ini menyadari sejumlah elemen yang cenderung akan mempengaruhi kegunaan evaluasi, seperti cara-cara pendekatan dengan klien, kepekaan, faktor kondisi, situasi seperti kondisi yang telah ada (*pre-existing condition*), keadaan

organisasi dengan pengaruh masyarakat, serta situasi dimana evaluasi dilakukan dan dilaporkan. Dalam pendekatan ini, teknik analisis data, atau penjelasan tentang tujuan evaluasi memang penting, tetapi tidak sepenting usaha pemakai dan cara pemakaian informasi.

- 5) Pendekatan yang responsif (*the responsive approach*). Pendekatan responsif menekankan bahwa evaluasi yang berarti adalah evaluasi yang mencari pengertian suatu isu dari berbagai sudut pandang semua orang yang terlibat, berminat, dan berkepentingan dengan program (*stakeholder program*). Evaluator menghindari satu jawaban untuk suatu evaluasi program yang diperoleh dengan memakai tes, kuesioner, atau analisis statistik, sebab setiap orang yang dipengaruhi oleh program merasakannya secara unik. Evaluator mencoba menjembatani pertanyaan yang berhubungan dengan melukiskan atau menguraikan kenyataan melalui pandangan orang-orang tersebut. Tujuan evaluasi adalah untuk memahami ihwal program melalui berbagai sudut pandang yang berbeda⁵.

Selain melalui pendekatan-pendekatan di atas, efektivitas pembelajaran dapat ditinjau dengan menggunakan berbagai model evaluasi. Salah satu model yang populer adalah model CIPP (*Context, Input, Process, Product*) yang diajukan oleh Stufflebeam dalam Tim MKDK Kurikulum dan Pembelajaran . Model ini bertitik tolak pada pandangan bahwa keberhasilan

⁵ Tayyibnafis, Farida Yusuf. *Evaluasi Program*. (Jakarta : Rineka Cipta, 2000.), h. 23-26

program pendidikan dipengaruhi oleh berbagai faktor, antara lain sebagai berikut:

- 1) Karakteristik peserta didik dan lingkungan,
- 2) tujuan program dan peralatan yang dipakai, dan
- 3) prosedur dan mekanisme pelaksanaan program.⁶

Menurut model ini, terdapat empat dimensi yang perlu dievaluasi sebelum, selama, dan sesudah program pendidikan dikembangkan. Dimensi-dimensi tersebut antara lain sebagai berikut.

- 1) Konteks (*context*), merupakan situasi atau latar belakang yang memengaruhi tujuan dan strategi yang dikembangkan, misalnya: kebijakan departemen atau unit kerja yang bersangkutan, sasaran yang ingin dicapai oleh unit kerja, dan masalah ketenagaan yang dihadapi unit kerja.
- 2) Masukan (*input*), mencakup bahan, peralatan, dan fasilitas yang disiapkan untuk keperluan program, misalnya: dokumen kurikulum dan bahan ajar yang dikembangkan, staf pengajar yang bertugas, sarana/prasarana yang tersedia, dan media pendidikan yang digunakan.
- 3) Proses (*process*), merupakan pelaksanaan nyata dari program pendidikan di kelas/lapangan yang meliputi: pelaksanaan proses pembelajaran, pelaksanaan evaluasi, dan pengelolaan program.

⁶ Tim Pengembang MKDK Kurikulum dan Pembelajaran. *Kurikulum Pembelajaran*. (Bandung: Jurusan Kurikulum dan Teknologi Pendidikan FIP UPI, 2001.), h. 40

- 4) Hasil (*product*), yaitu keseluruhan hasil yang dicapai oleh program. Hasil utama yang diharapkan dari program produktif adalah meningkatnya kompetensi peserta didik sesuai bidang keahliannya.

Model evaluasi lainnya yang cukup kemprehensif dalam menilai sebuah program pelatihan adalah model Cascio. Marwansyah dan Mukaram mengemukakan bahwa dengan model Cascio kita dapat mengukur perubahan yang terjadi dalam empat kategori untuk mengetahui efektif tidaknya suatu pelatihan⁷. Kategori-kategori tersebut adalah sebagai berikut.

- 1) Reaksi peserta terhadap pelatihan dalam bentuk pendapat dan sikap tentang pelatih, cara penyajian materi, kegunaan dan perhatian atas materi pelatihan, serta kesungguhan dan keterlibatan selama latihan berlangsung.
- 2) Hasil belajar yang mencakup pengetahuan, keterampilan, dan perubahan sikap yang terjadi pada peserta atas materi, media, dan metode belajar yang diterapkan dalam pelatihan, baik selama pelatihan berlangsung atau sesudah pelatihan.
- 3) Perubahan perilaku yang terjadi sebagai hasil dari kehadiran dalam program pelatihan mencakup rasa tanggung jawabnya terhadap tugas-tugas yang diberikan, memiliki *team work* atau kerja sama yang kokoh, loyal dan disiplin serta memiliki jiwa kepemimpinan.

⁷ Marwansyah, & Mukaram. *Manajemen Sumber Daya Manusia*. (Bandung: Pusat Penerbit Administrasi Niaga Politeknik Negeri Bandung, 2000.), h. 78

4) Hasil yang terkait dengan peningkatan produktivitas atau kualitas organisasi secara keseluruhan dan hasil yang tinggi dari para lulusan pelatihan setelah mengikuti pendidikan dan latihan, sebagai wujud tercapainya tujuan dari pelatihan itu sendiri.

Kategori evaluasi reaksi dan belajar, lebih mudah dilakukan dibandingkan dengan yang terakhir, yaitu perubahan perilaku dan tercapainya hasil yang optimal. Perubahan perilaku sukar untuk diidentifikasi, karena banyak dipengaruhi oleh faktor-faktor di luar program pelatihan. Akhirnya, dampak pelatihan terhadap hasil yang dicapai merupakan ukuran yang paling signifikan. Hal ini dapat dinilai dengan mengetahui tingkat kepuasan dunia usaha/industri sebagai *user* dari lulusan.

3. Pengertian Belajar

Beberapa pengertian belajar yang didefinisikan oleh para ahli dengan rumusan dan redaksi kalimat yang berbeda. Belajar merupakan suatu kegiatan yang bersifat aktif dan mempunyai tujuan tertentu. Belajar juga merupakan suatu aktivitas mental dan fisik yang berlangsung dengan interaksi aktif dengan lingkungan, pemahaman, keterampilan, dan nilai sikap.

Slameto tentang belajar yaitu "Belajar ialah suatu proses usaha yang dilakukan seseorang untuk memperoleh suatu perubahan tingkah laku yang

baru secara keseluruhan. Sebagai hasil penilaiannya sendiri dalam interaksi dengan lingkungannya".⁸

Proses belajar terjadi karena adanya interaksi antara peserta didik dengan lingkungannya. Oleh karena itu lingkungannya perlu diatur sedemikian rupa sehingga timbul reaksi peserta didik ke arah perubahan tingkah laku yang diinginkan.

Selanjutnya Hudoyo mengulas tentang belajar sebagai berikut: "Belajar merupakan kegiatan bagi setiap orang. Pengetahuan, kebiasaan, kegemaran dan sikap seseorang terbentuk dan berkembang disebabkan karena belajar".⁹

Hamalik mengemukakan bahwa: belajar adalah modifikasi atau memperteguh kelakuan melalui pengalaman. Belajar merupakan suatu proses, suatu kegiatan dan bukan suatu hasil atau tujuan. Belajar bukan hanya mengingat, akan tetapi lebih luas dari itu, yakni mengalami. Hasil belajar bukan suatu penguasaan hasil latihan melainkan pengubahan kelakuan.¹⁰

Cronbach dalam Baharuddin, dkk "*Learning is shown by change in behavior as result of experience*". Menurut defInisi tersebut, Belajar yang terbaik adalah

⁸ Slameto. *Belajar dan Faktor-Faktor yang Mempengaruhi*. (Jakarta: Rineka Cipta, 1995.), h. 2

⁹ Hudoyo, Herman. *Strategi Belajar Mengajar Matematika*. (IKIP Malang, 1990.), h. 1.

¹⁰ Hamalik, Oemar.. *Proses Belajar Mengajar*. (Jakarta: Bumi Aksara, 2001), h. 7.

melalui pengalaman. Dengan pengalaman tersebut pelajar menggunakan seluruh pancaindranya.¹¹

Dari beberapa pendapat di atas, dapat disimpulkan bahwa belajar adalah suatu proses perubahan tingkah laku pada diri seseorang akibat interaksi individu dengan lingkungannya. Perubahan tingkah laku sebagai hasil belajar diharapkan bersifat positif. Perubahan yang dimaksud dapat berupa pengetahuan, pemahaman, keterampilan, kecakapan, kebiasaan, sikap dan tingkah laku serta perubahan aspek-aspek lain yang ada pada individu belajar.

B. Metode Resitasi

Metode resitasi adalah suatu metode mengajar dimana peserta didik diharuskan membuat resume dengan kalimat sendiri

1. Kelebihan metode resitasi sebagai berikut :

- a) Pengetahuan yang anak didik peroleh dari hasil belajar sendiri akan dapat diingat lebih lama.
- b) Anak didik berkesempatan memupuk perkembangan dan keberanian mengambil inisiatif, bertanggung jawab dan berdiri sendiri

2. Kelemahan metode resitasi sebagai berikut :

- a) Terkadang anak didik melakukan penipuan dimana anak didik hanya meniru hasil pekerjaan temannya tanpa mau bersusah payah mengerjakan sendiri.

¹¹ Baharuddin, dkk, *Teori Belajar & Pembelajaran*, (Malang: AR-Rusmedia, 2007.), h.13

- b) Terkadang tugas dikerjakan oleh orang lain tanpa pengawasan.
- c) Sukar memberikan tugas yang memenuhi perbedaan individual

Metode tugas dan resitasi tidak sama dengan pekerjaan rumah, tetapi lebih luas dari itu. Tugas dan resitasi merangsang anak untuk aktif belajar baik secara individu atau kelompok. Tugas dan resitasi bisa dilaksanakan di rumah, di sekolah, di perpustakaan dan tempat lainnya.

Jenis-jenis tugas sangat banyak tergantung pada tujuan yang akan dicapai, seperti tugas meneliti, menyusun laporan, dan tugas di laboratorium.

3. Langkah-langkah menggunakan metode tugas/resitasi:

a). Fase Pemberian Tugas

Tugas yang diberikan kepada peserta didik hendaknya mempertimbangkan; tujuan yang akan dicapai, jenis tugas dan tepat, sesuai dengan kemampuan peserta didik, ada petunjuk yang dapat membantu dan sediakan waktu yang cukup. Langkah Pelaksanaan Tugas :

- a) Diberikan bimbingan/pengawasan oleh guru.
- b) Diberikan dorongan sehingga anak mau melaksanakannya.
- c) Diusahakan atau dikerjakan oleh anak sendiri.
- d) Mencatat semua hasil yang diperoleh dengan baik dan sistematis.

b). Fase Pertanggungjawaban Tugas

Hal yang perlu diperhatikan adalah:

- a) Laporan peserta didik baik lisan maupun tertulis dari apa yang telah dikerjakan.
- b) Ada tanya jawab dan diskusi.
- c) Penilaian hasil pekerjaan peserta didik baik dengan tes atau nontes atau cara lainnya.

C. Pemahaman Materi Sejarah Kebudayaan Islam

1. Riwayat Ali bin Abi Thalib

Nama Ali bin Abi Thalib bin Abdul Muththalib bin Hasyim. Abu Thalib adalah saudara kandung Abdullah bin Abdul Muththalib, ayah baginda Rasulullah shallallahu 'alaihi wasallam. Jadi Ali bin Abi Thalib adalah saudara sepupu Nabi shallallahu 'alaihi wasallam. Beliau dijuluki Abul Hasan dan Abu Turab.

Semenjak kecil beliau hidup diasuh oleh Rasulullah shallallahu 'alaihi wasallam, karena ayahnya terlalu banyak beban dan tugas yang sangat banyak dan juga banyak keluarga yang harus dinafkahi, sedangkan Abu Thalib hanya memiliki sedikit harta semenjak Rasulullah shallallahu 'alaihi wasallam masih anak-anak.

Rasulullah shallallahu 'alaihi wasallam mengasuhnya sebagai balas budi terhadap pamannya, Abu Thalib yang telah mengasuh beliau ketika beliau tidak punya bapak dan ibu serta kehilangan kakek tercintanya, Abdul Muththalib.

2. Ali bin Abi Thalib masuk Islam:

Mayoritas ahli sejarah Islam menganggap bahwa Ali bin Abi Thalib radhiyallahu ‘anhu adalah orang kedua yang masuk Islam setelah Khadijah radhiyallahu ‘anha, di mana usia beliau saat itu masih berkisar antara 10 dan 11 tahun. Ini adalah suatu kehormatan dan kemuliaan bagi beliau, di mana beliau hidup bersama Nabi shallallahu ‘alaihi wasallam dan terdepan memeluk Islam. Bahkan beliau adalah orang pertama yang melakukan shalat berjamaah bersama Rasulullah shallallahu ‘alaihi wasallam, sebagaimana ditulis oleh al-Askari (penulis kitab al-Awa`il).

3. Sifat fisik dan kepribadian beliau:

Beliau adalah sosok yang memiliki tubuh yang kekar dan lebar, padat berisi dengan postur tubuh yang tidak tinggi, perut besar, warna kulit sawo matang, berjenggot tebal berwarna putih seperti kapas, kedua matanya sangat tajam, murah senyum, berwajah tampan, dan memiliki gigi yang bagus, dan bila berjalan sangat cepat.

Ali bin Abi Thalib radhiyallahu ‘anhu adalah sosok manusia yang hidup zuhud dan sederhana, memakai pakaian seadanya dan tidak terikat dengan corak atau warna tertentu. Pakaian beliau berbentuk sarung yang tersimpul di atas pusat dan menggantung sampai setengah betis, dan pada bagian atas tubuh beliau adalah rida’ (selendang) dan bahkan pakaian bagian atas beliau bertambal. Beliau juga selalu mengenakan kopiah putih buatan Mesir yang dililit dengan surban.

Ali bin Abi Thalib juga suka memasuki pasar, menyuruh para pedagang bertakwa kepada Allah dan menjual dengan cara yang ma`ruf. Beliau menikahi

Fatimah az-Zahra putri Rasulullah shallallahu ‘alaihi wasallam dan dikarunia dua orang putra, yaitu al-Hasan dan al-Husain.

Ali bin Abi Thalib radhiyallahu ‘anhu adalah sosok pejuang yang pemberani dan heroik, pantang mundur, tidak pernah takut mati dalam membela dan menegakkan kebenaran.

4. Keberanian beliau dicatat di dalam sejarah, sebagai berikut:

a). Ketika Rasulullah shallallahu ‘alaihi wasallam ingin berhijrah ke Madinah pada saat rumah beliau dikepung di malam hari oleh sekelompok pemuda dari berbagai utusan kabilah Arab untuk membunuh Nabi, Nabi menyuruh Ali bin Abi Thalib shallallahu ‘alaihi wasallam tidur di tempat tidur beliau dengan mengenakan selimut milik beliau. Di sini Ali bin Abi Thalib benar-benar mempertaruhkan nyawanya demi Rasulullah shallallahu ‘alaihi wasallam, dengan penuh tawakal kepada Allah Ta’ala. Keesokan harinya, Ali disuruh menunjukkan keberadaan Nabi shallallahu ‘alaihi wasallam, namun beliau menjawab tidak tahu, karena beliau hanya disuruh untuk tidur di tempat tidurnya. Lalu beliau disiksa dan digiring ke Masjidil Haram dan di situ beliau ditahan beberapa saat, lalu dilepas.

b) Beliau kemudian pergi berhijrah ke Madinah dengan berjalan kaki sendirian, menempuh jarak yang sangat jauh tanpa alas kaki, sehingga kedua kakinya bengkak dan penuh luka-luka setibanya di Madinah.

c) Ali bin Abi Thalib terlibat dalam semua peperangan di masa Rasulullah shallallahu ‘alaihi wasallam, selain perang Tabuk, karena saat itu beliau ditugasi menjaga kota Madinah. Di dalam peperangan-peperangan tersebut beliau sering kali

ditugasi melakukan perang tanding (duel) sebelum peperangan sesungguhnya dimulai. Dan semua musuh beliau berhasil dilumpuhkan dan tewas. Dan beliau juga menjadi pemegang panji Rasulullah shallallahu ‘alaihi wasallam.

5. Keutamaan Ali bin Abi Thalib radhiyallahu ‘anhu:

Keutamaan Ali bin Abi Thalib radhiyallahu ‘anhu sangat banyak sekali. Selain yang telah disebutkan di atas, masih banyak lagi keutamaan dan keistimewaan beliau. Berikut ini di antaranya:

a). Ali adalah manusia yang benar-benar dicintai Allah dan RasulNya.

Pada waktu perang Khaibar, Rasulullah shallallahu ‘alaihi wasallam bersabda, “Bendera ini sungguh akan saya berikan kepada seseorang yang Allah memberikan kemenangan melalui dia, dia mencintai Allah dan RasulNya, dan dia dicintai Allah dan RasulNya.” Maka pada malam harinya, para sahabat ribut membicarakan siapa di antara mereka yang akan mendapat kehormatan membawa bendera tersebut. Dan keesokan harinya para sahabat datang menuju Rasulullah shallallahu ‘alaihi wasallam, masing-masing berharap disertai bendera. Namun beliau bersabda, “Mana Ali bin Abi Thalib?” Mereka menjawab, “Matanya sakit, ya Rasulullah.” Lalu Rasulullah menyuruh untuk menjemputnya dan Ali pun datang. Rasulullah shallallahu ‘alaihi wasallam menyemburkan ludahnya kepada kedua mata Ali dan mendoakannya. Dan Ali pun sembuh seakan-akan tidak pernah terkena penyakit. Lalu beliau memberikan bendera kepadanya. Ali berkata, “Ya Rasulullah, aku memerangi mereka hingga mereka menjadi seperti kita.” Beliau menjawab, “Majulah dengan tenang sampai kamu tiba di tempat mereka, kemudian ajaklah mereka masuk

Islam dan sampaikan kepada mereka hak-hak Allah yang wajib mereka tunaikan. Demi Allah, sekiranya Allah memberikan hidayah kepada seorang manusia melalui dirimu, sungguh lebih baik bagimu dari pada unta-unta merah.” (HR. Muslim, no. 2406).

b). Jiwa juang Ali sangat melekat di dalam kalbunya, sehingga ketika Rasulullah ingin berangkat pada perang Tabuk dan memerintah Ali agar menjaga Madinah, Ali merasa keberatan sehingga mengatakan, “Apakah engkau meninggalkan aku bersama kaum perempuan dan anak-anak?” Namun Rasulullah shallallahu ‘alaihi wasallam justru menunjukkan kedudukan Ali yang sangat tinggi seraya bersabda, “Apakah engkau tidak ridha kalau kedudukanmu di sisiku seperti kedudukan Harun di sisi Musa, hanya saja tidak ada kenabian sesudahku.” (HR. al-Bukhari dan Muslim).

c). Beliau juga adalah salah satu dari sepuluh orang yang telah mendapat “busyra biljannah” (berita gembira sebagai penghuni surga), sebagaimana dinyatakan di dalam hadits yang diriwayatkan oleh al-Hakim di dalam al-Mustadrak.

d). Nabi shallallahu ‘alaihi wasallam telah menyatakan kepada Ali radhiyallahu ‘anh, “bahwa tidak ada yang mencintainya kecuali seorang Mukmin dan tidak ada yang membencinya, kecuali orang munafik.” (HR. Muslim)

e). Rasulullah shallallahu ‘alaihi wasallam juga pernah bersabda kepada Ali radhiyallahu ‘anh, “Engkau adalah bagian dariku dan aku adalah bagian darimu.” (HR. al-Bukhari).

f). Beliau juga sangat dikenal dengan kepandaian dan ketepatan dalam memecahkan berbagai masalah yang sangat rumit sekalipun, dan beliau juga seorang yang memiliki 'abqariyah qadha'iyah (kejeniusan dalam pemecahan ketetapan hukum) dan dikenal sangat dalam ilmunya. (Lihat: Aqidah Ahlussunnah fi ash-Shahabah, jilid I, halaman 283).

6. Ali bin Abi Thalib menjadi Khalifah:

Ketika Ali bin Abi Thalib diangkat menjadi khalifah keempat, situasi dan suasana kota Madinah sangat mencekam, dikuasai oleh para pemberontak yang telah menodai tanah suci Madinah dengan melakukan pembunuhan secara keji terhadap Khalifah ketiga, Utsman bin 'Affan radhiyallahu 'anhu.

Ali bin Abi Thalib dalam pemerintahannya benar-benar menghadapi dilema besar yang sangat rumit, yaitu:

- a) Kaum pemberontak yang jumlahnya sangat banyak dan menguasai Madinah.
- b) Terbentuknya kubu penuntut penegakan hukum terhadap para pemberontak yang telah membunuh Utsman bin 'Affan, yang kemudian melahirkan perang saudara, perang Jamal dan Shiffin.
- c) Kaum Khawarij yang dahulunya adalah para pendukung dan pembela beliau kemudian berbalik memerangi beliau.

Namun dengan kearifan dan kejeniusan beliau dalam menyikapi berbagai situasi dan mengambil keputusan, beliau dapat mengakhiri pertumpahan darah itu melalui arbitrase (tahkim), sekalipun umat Islam pada saat itu masih belum bersatu secara penuh.

Abdurrahman bin Muljam, salah seorang pentolan Khawarij memendam api kebencian terhadap Ali bin Abi Thalib, karena dianggap telah menghabisi rekan-rekannya yang seakidah, yaitu kaum Khawarij di Nahrawan. Maka dari itu ia melakukan makar bersama dua orang rekannya yang lain, yaitu al-Barak bin Abdullah dan Amr bin Bakar at-Tamimi, untuk menghabisi Ali, Mu'awiyah dan Amr bin al-'Ash, karena dia anggap sebagai biang keladi pertumpahan darah.

Al-Barak dan Amr gagal membunuh Mu'awiyah dan Amr bin al-'Ash, sedangkan Ibnu Muljam berhasil mendaratkan pedangnya di kepala Amirul Mukminin, Ali bin Abi Thalib, pada dini hari Jum'at, 17 Ramadhan, tahun 40 H. dan beliau wafat keesokan hari-nya.

D. Kerangka Pikir

Berikut ini akan diuraikan kerangka pikir yang melandasi penelitian ini berdasarkan pembahasan teoritis pada bagaian tinjauan pustaka di atas. Landasan pikir yang dimaksud akan mengarahkan penulis untuk menemukan data dan informasi dalam penelitian ini guna memecahkan masalah yang telah dipaparkan.

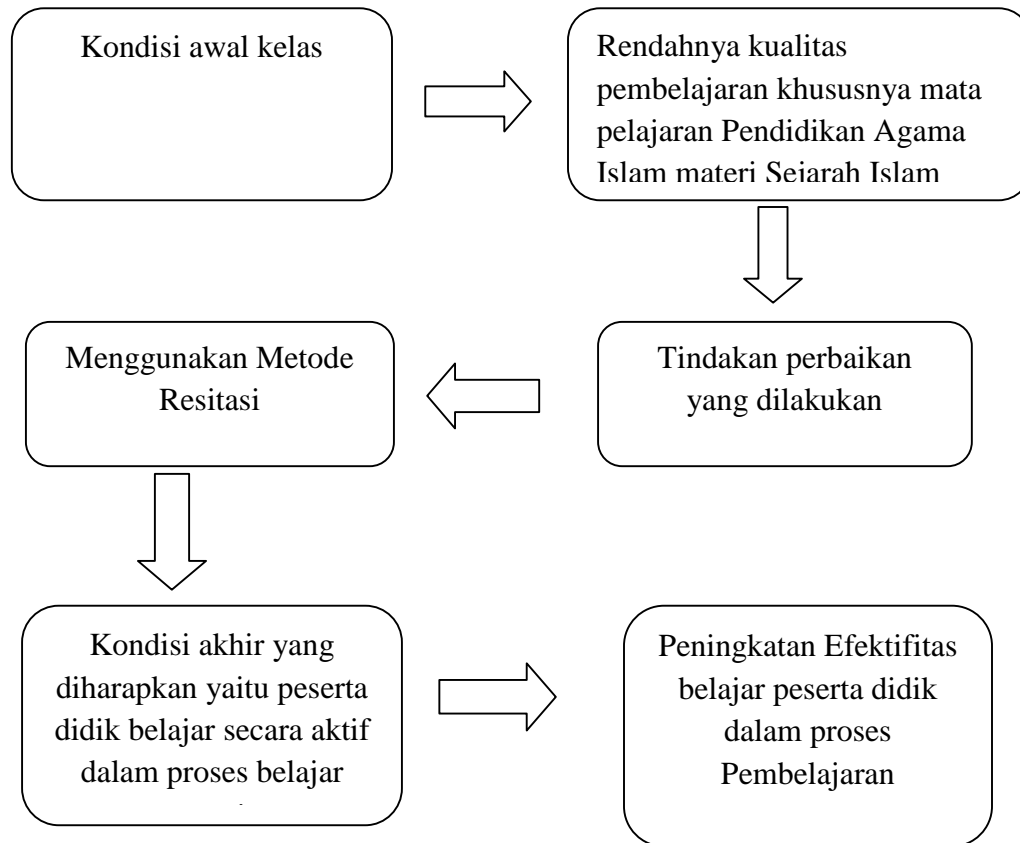
Penelitian ini merupakan penelitian tindakan kelas dalam pengajaran dengan menggunakan metode *Resitasi*. Untuk dapat mengetahui berhasil tidaknya peserta

didik pada pelajaran yang berlangsung dalam kelas yang diteliti dengan menggunakan pengamatan langsung sebagai alat ukur tingkat keberhasilan peserta didik dalam memahami materi pelajarannya.

Penyampaian materi oleh guru supaya berhasil mencapai tujuannya perlu memperhatikan masalah yang paling penting disamping materi pelajaran yaitu penggunaan metode pengajaran dan salah satu metodenya yaitu *Metode Resitasi*.

Metode Resitasi merupakan metode pembelajaran yang dirancang dimana peserta didik diharuskan membuat resume dengan kalimat sendiri, dan sangat kita ketahui bahwa mata pelajaran pendidikan Agama Islam khususnya materi sejarah Islam merupakan mata pelajaran yang mempelajari berbagai kejadian yang berhubungan dengan kejadian di masa lalu. oleh karena itu metode resitasi dapat digunakan sebagai alternatif dalam mengefektifkan pembelajaran sejarah kebudayaan Islam khususnya materi Sejarah Khalifah Ali bin Abi Thalib.

Bagan Kerangka Pikir



E. Hipotesis Tindakan

Berdasarkan kerangka teoretik yang dikemukakan di atas, maka hipotesis tindakan dalam penelitian ini adalah "Jika diterapkan metode *Resitasi* maka pembelajaran pada mata pelajaran sejarah kebudayaan Islam pada peserta didik kelas VI MIS Pancana Kecamatan Pallangga Kabupaten Gowa dapat efektif"

BAB III

METODE PENELITIAN

A. Jenis Penelitian

Penelitian ini adalah penelitian tindakan kelas (*Classroom Actions Research*). Pelaksanaannya dibagi atas dua Siklus dan setiap Siklus terdiri atas empat tahapan. Tahapan dalam setiap Siklus tersebut meliputi : Tahapan perencanaan, Tahap Pelaksanaan tindakan, Tahap Observasi dan evaluasi dan Tahap Refleksi.

B. Lokasi, Subyek dan Waktu Penelitian

Penelitian ini dilaksanakan pada peserta didik MIS Pancana Kec. Pallangga Kabupaten Gowa. Adapun subyek penelitian tindakan kelas ini adalah kelas VI, Jumlah peserta didik dalam kelas tersebut 29 Orang terdiri dari 16 orang laki-laki dan 13 orang perempuan.

Adapun waktu penelitian dilaksanakan pada semester Genap Tahun pelajaran 2012/2013 selama dua bulan dari bulan Maret sampai April 2013

C. Faktor-faktor yang diselidiki

1. Faktor proses, yaitu keterlaksanaan pembelajaran sesuai dengan strategi pembelajaran yang digunakan yaitu Pemberian Metode *Resitasi*.
2. Faktor hasil, yaitu melihat hasil Belajar Sejarah kebudayaan Islam melalui Metode *Resitasi*.

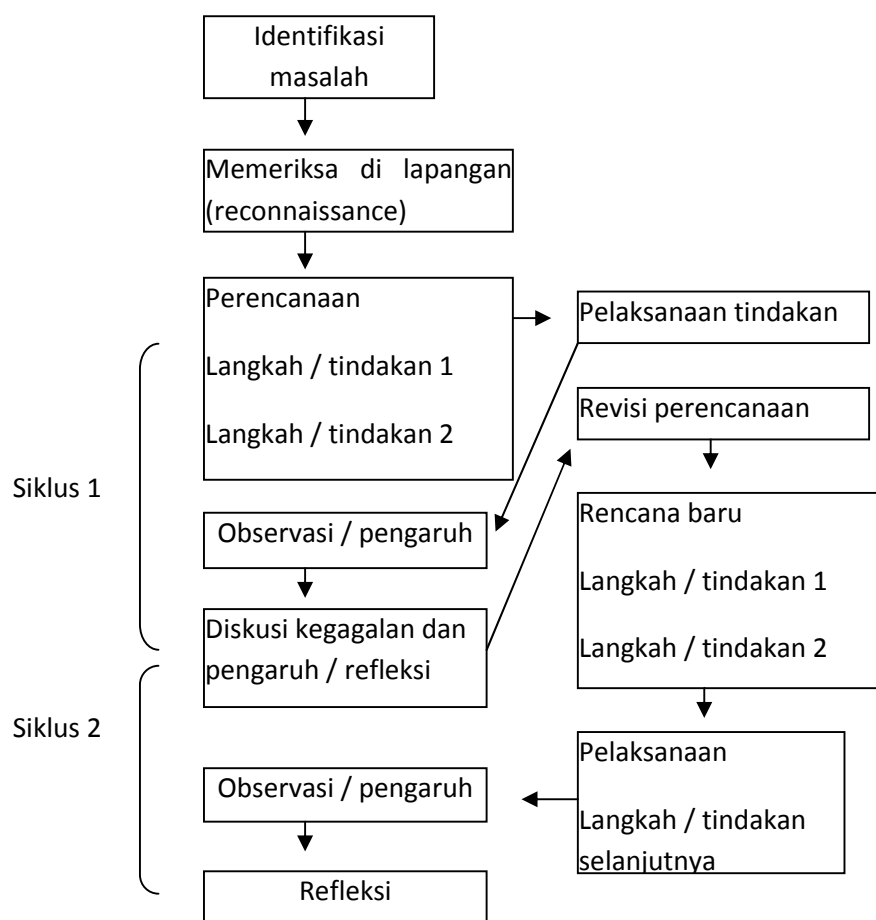
D. Prosedur Kerja Penelitian

Penelitian tindakan kelas ini dibagi ke dalam dua Siklus, yaitu :

1. Siklus I selama 4 pekan (4 kali pertemuan)
2. Siklus II selama 4 pekan (4 kali pertemuan)

Tiap siklus dilaksanakan sesuai dengan perubahan yang ingin dicapai. Untuk dapat melihat hasil belajar sejarah kebudayaan Islam peserta didik maka diberikan tes pada akhir siklus. Siklus II merupakan kelanjutan dan perbaikan dari Siklus I. Prosedur penelitian yang dilakukan mengikuti model Kemmiz and Me Taggart yang terdiri atas empat "komponen" yaitu: perencanaan, pelaksanaan tindakan, observasi dan refleksi . Secara rinci prosedur penelitian ini dapat digambarkan sebagai berikut ¹:

¹ Kunandar. *Penelitian Tindakan Kelas Sebagai Pengembangan Profesi Guru*. (Jakarta: Rajawali Pers, 2008), h.71.



a. Siklus I

Siklus I berlangsung selama 4 kali pertemuan. Sesuai dengan tahapan dalam satu Siklus, maka prosedur kegiatan Siklus pertama adalah sebagai berikut:

1. Tahap perencanaan
 - a) Menelaah kurikulum MI Kelas VI untuk menyesuaikan materi sedemikian rupa sehingga dapat diajarkan selama 3 kali pertemuan
 - b) Membuat rencana pengajaran sesuai dengan kurikulum untuk setiap pertemuan .Dalam pembuatan RPP ini akan dibuatkan soal-soal yang akan diberikan kepada peserta didik.

- c) Membuat lembar observasi untuk mengamati proses pembelajaran di kelas.
- d) Merancang dan membuat tes hasil belajar yang akan diberikan pada akhir pelaksanaan setiap Siklus sebagai bahan evaluasi berdasar materi yang diajarkan.

2. Tahap Pelaksanaan Tindakan

Secara umum tindakan yang dilaksanakan secara operasional dijabarkan sebagai berikut:

- a) Mengidentifikasi kesiapan peserta didik untuk mengikuti mata pelajaran dan memberikan materi prasyarat yang berhubungan dengan materi ajar yang akan disajikan.
- b) Membahas materi pelajaran sesuai dengan rencana yang telah dirancang.
- c) Memberikan kesempatan kepada peserta didik untuk menanyakan materi yang belum dimengerti.
- d) Pada setiap akhir pertemuan peserta didik diberikan tugas.

3. Tahap Observasi dan evaluasi

Pada prinsipnya tahap observasi dilakukan selama penelitian berlangsung. Melakukan pengamatan terhadap proses pelaksanaan tindakan dengan menggunakan lembar observasi yang telah dibuat yaitu dengan cara mengidentifikasi dan mencatat tingkat perkembangan peserta didik tentang konsep-konsep sejarah kebudayaan Islam selama proses belajar-mengajar untuk melihat sejauh mana perubahan yang terjadi, serta

memberikan tes di setiap akhir siklus untuk melihat peningkatan hasil belajar peserta didik setelah diterapkan pembelajaran dengan menggunakan metode *Resitasi*.

4. Tahap Refleksi

Pada tahap ini hasil yang diperoleh pada setiap observasi dikumpulkan dan dianalisis. Dari hasil tersebut dilakukan refleksi terhadap tindakan yang dilakukan. Refleksi yang dimaksud adalah pengkajian terhadap keberhasilan atau kegagalan. Pencapaian tujuan sementara untuk merumuskan rencana perbaikan Siklus berikutnya.

b. Siklus II

Siklus II berlangsung selama 4 kali pertemuan. Kegiatan yang dilakukan pada Siklus kedua ini adalah mengulang kegiatan-kegiatan yang telah dilakukan pada Siklus pertama.

1. Tahap perencanaan

Pada tahap ini dirumuskan perencanaan Siklus kedua yang sama dengan perencanaan Siklus pertama.

2. Tahap pelaksanaan tindakan

Melanjutkan langkah-langkah pada Siklus pertama yang sesuai sejumlah perbaikan berdasarkan hasil refleksi Siklus pertama. Adapun perbaikannya adalah jika ada Siklus pertama guru yang lebih aktif membahas soal tugas maka pada Siklus ini peserta didik dilibatkan lebih aktif.

3. Tahap observasi dan evaluasi

Secara umum tahap observasi yang dilaksanakan pada Siklus kedua sama dengan observasi yang dilaksanakan sebelumnya. Perbedaannya hanya pada komunikasi dengan peserta didik lebih ditingkatkan dan peserta didik lebih banyak dibimbing langsung oleh guru dalam menyelesaikan soal-soal.

4. Tahap refleksi

Data hasil observasi dalam Siklus ini dikaji dan dianalisis untuk menentukan keberhasilan dan kegagalan pencapaian tujuan akhir dari penelitian tindakan ini.

E. Instrumen Penelitian

Instrumen pengumpulan data merupakan alat bantu bagi peneliti dalam mengumpulkan data. Jenis instrumen pengumpulan data yang digunakan adalah:

1. Pedoman Observasi adalah panduan yang memuat pernyataan-pernyataan yang mendapatkan kepastian melalui pengamatan langsung.
2. Catatan Dokumentasi. Dokumentasi dari asal katanya dokumen, yang berarti barang-barang tertulis. Di dalam melaksanakan metode dokumentasi, peneliti menyelidiki benda-benda tertulis seperti buku-buku, majalah, dokumen, peraturan-peraturan, notulen rapat, catatan harian, dan sebagainya.
3. Tes

F. Teknik Pengumpulan Data

Adapun teknik pengumpulan data yang dilakukan pada penelitian ini adalah:

1. Data mengenai peningkatan penguasaan materi dapat dilihat dari hasil tes belajar Sejarah Kebudayaan Islam peserta didik pada setiap siklus.
2. Data tentang situasi pembelajaran pada saat dilakukannya tindakan yang diambil dengan menggunakan lembar observasi pada setiap siklus yang dilakukan oleh observer.
3. Data tentang hasil belajar diperoleh dari hasil tes siklus I dan siklus II sebagai instrument penelitian. Bentuk tes yang digunakan adalah essay tes sejumlah 4 item pada siklus I dan 4 item pada siklus II yang disesuaikan dengan indikator yang ada, dengan memberikan skor masing-masing sesuai yang tercantum dalam lembar evaluasi pada RPP. Selanjutnya dianalisis untuk menentukan nilai hasil belajar Sejarah Kebudayaan Islam yang diperoleh peserta didik dengan menggunakan rumus (Arikunto, 2005), sebagai berikut:

$$\text{Nilai} = \frac{\text{Skor Perolehan} \times 100}{\text{Skor Maksimal}}$$

F. Teknik Analisis Data

Pengelolaan data pada penelitian ini dilakukan setelah terkumpulnya data, selanjutnya dianalisis secara kuantitatif dan kualitatif. Untuk analisis secara kuantitatif digunakan analisis deskriptif yaitu skor rata-rata yang diperoleh dari

hasil tes tiap siklus yang bertujuan untuk mengetahui tingkat penguasaan materi melalui penggambaran karakteristik distribusi nilai pencapaian hasil belajar Sejarah Kebudayaan Islam peserta didik yang diajar dengan menerapkan metode resitasi yang terdiri dari nilai rata-rata (mean), standar deviasi, nilai tertinggi (maksimal), dan nilai terendah (minimal). Kemudian nilai tersebut dikelompokkan dengan melihat pedoman pengkategorian menurut Arikunto (2005), sebagai berikut.²

Tabel 1. Pengkategorian Tingkat Penguasaan Hasil Belajar Sejarah Kebudayaan Islam

Interval nilai	Kualifikasi
85-100	Sangat tinggi
65-84	Tinggi
55-64	Sedang
35-34	Rendah
34	Sangat rendah

Sedangkan untuk menentukan ketuntasan belajar peserta didik dengan melihat tabel 2 Kategori Kriteria Ketuntasan Minimal (KKM) yang telah ditetapkan oleh sekolah. Hal ini dilandaskan oleh peraturan yang telah ditetapkan oleh Peraturan Menteri Pendidikan Nasional No. 20 Tahun 2007.

² Arikunto, Suharsimi. *Prosedur Penelitian*. (Jakarta: Rineka Cipta, 2005)

Tabel 2. Kategori Kriteria Ketuntasan Minimal (KKM)

Daya Serap Peserta didik	Kategori Ketuntasan Belajar
0 – 69	Tidak tuntas
70 -100	Tuntas

Sedangkan untuk analisis kualitatif dilakukan dengan melihat hasil observasi selama proses belajar mengajar dari tiap siklus. Dari aktifitas peserta didik dalam kelompok dan sikap peserta didik. Dengan menggunakan lembar observasi yang dilakukan oleh observer.

G. Indikator Keberhasilan

Berdasarkan kajian pustaka mengenai efektivitas di atas, maka yang menjadi indikator keberhasilan dalam penelitian ini adalah Proses dan Hasil Belajar dalam mata pelajaran Sejarah Kebudayaan Islam, apabila pada proses belajar dan hasil belajar mengalami peningkatan dengan mencapai 70 % secara klasikal tuntas dalam pembelajaran dari Siklus I ke Siklus II maka Metode Resitasi dikatakan efektif.

H. Jadwal Penelitian

Jadwal penelitian merupakan pedoman yang membantu peneliti dalam tahap pelaksanaan penelitian. Penelitian ini direncanakan akan dilaksanakan selama tiga bulan dengan skedul seperti tabel berikut :

Tabel 3. Jadwal Penelitian

Uraian Kegiatan	Bulan Ke											
	I				II				III			
Pelaksanaan Siklus I	X	X	X	X								
Pelaksanaan Siklus II					X	X	X	X				
Analisis Data									X	X		
Penyusunan Laporan											X	
Penggandaan Laporan dan Pengiriman Laporan												X

BAB IV

HASIL PENELITIAN DAN PEMBAHASAN

A. Hasil Penelitian

Pada bagian ini akan dibahas hasil-hasil penelitian mengenai Efektifitas belajar peserta didik pada mata pelajaran Sejarah Kebudayaan Islam kelas VI MIS Pancana Kec. Pallangga Kabupaten Gowa melalui metode *Resitasi* dari Siklus I ke Siklus II dengan menggunakan analisis kualitatif tentang hasil pengamatan, sedangkan data tentang hasil belajar peserta didik dianalisis secara kuantitatif.

Data *kualitatif* merupakan data sikap peserta didik yang diperoleh melalui lembar observasi. Data *Kuantitatif* merupakan data yang diteliti dengan menggunakan analisis statistik diskriptif. Analisis diskriptif *Kuantitatif* yang dimaksudkan ini untuk memberikan gambaran umum mengenai Efektifitas belajar peserta didik kelas VI mata pelajaran Sejarah Kebudayaan Islam dengan menggunakan Metode *Resitasi*.

Adapun kriteria hasil penelitian tentang hasil belajar dan aktivitas peserta didik ditetapkan dengan menggunakan suatu kriteria standar yang berlaku di MIS Pancana Kec. Pallangga Kabupaten Gowa sesuai kriteria standar yang ditetapkan Arikunto 2005 yaitu :

- Tingkat persentase 85% - 100% dikategorikan sangat tinggi
- Tingkat persentase 70% - 84% dikategorikan tinggi
- Tingkat persentase 60% - 69% dikategorikan sedang

- Tingkat persentase 50% - 59% dikategorikan rendah
- Tingkat persentase 0 % - 49% dikategorikan sangat rendah¹

Deskripsi Kegiatan Belajar Siklus I

a. Tahap Perencanaan

- 1) Menelaah kurikulum MI Kelas VI untuk menyesuaikan materi sedemikian rupa sehingga dapat diajarkan selama 3 kali pertemuan
- 2) Membuat rencana pengajaran sesuai dengan kurikulum untuk setiap pertemuan .Dalam pembuatan RPP ini akan dibuatkan soal-soal yang akan diberikan kepada peserta didik.
- 3) Membuat lembar observasi untuk mengamati proses pembelajaran di kelas.
- 4) Merancang dan membuat tes hasil belajar yang akan diberikan pada akhir pelaksanaan Siklus I sebagai bahan evaluasi berdasar materi yang diajarkan.

b. Tahap Pelaksanaan Tindakan

Secara umum tindakan yang dilaksanakan secara operasional dijabarkan sebagai berikut:

- 1) Mengidentifikasi kesiapan peserta didik untuk mengikuti mata pelajaran dan memberikan materi prasyarat yang berhubungan dengan materi ajar yang akan disajikan.
- 2) Membahas materi pelajaran sesuai dengan rencana yang telah dirancang.

¹ Arikunto, Suharsimi. *Prosedur Penelitian*. (Jakarta: Rineka Cipta, 2005)

- 3) Memberikan kesempatan kepada peserta didik untuk menanyakan materi yang belum dimengerti.
- 4) Pada setiap akhir pertemuan peserta didik diberikan tugas.

c. Tahap observasi dan evaluasi

1. Mengamati Hasil Belajar peserta didik
2. Mengamati Sikap peserta didik selama proses belajar mengajar

Seperti yang dijelaskan sebelumnya bahwa data diperoleh dari hasil evaluasi dan observasi dianalisis secara kuantitatif dan kualitatif.

1. Analisis data kuantitatif

Hasil analisis dari skor hasil belajar Sejarah Kebudayaan Islam peserta didik kelas VI di MIS Pancana Kec. Pallangga Kabupaten Gowa pada siklus I dapat dilihat pada tabel berikut ini.

Table 4. Distribusi Frekuensi Dan Persentase Skor Hasil belajar peserta didik Kelas VI MIS Pancana Kec. Pallangga Kabupaten Gowa Pada Siklus I

No	Interval Skor	Kategori	Frekuensi	Persentase %
1	0–59	Sangat Rendah	2	6,90
2	50 – 59	Rendah	3	10,34
3	60 –69	Sedang	12	41,38
4	70 –84	Tinggi	8	27,59
5	85–100	Sangat Tinggi	4	13,79
Jumlah			29	100

Apabila hasil belajar peserta didik pada siklus I dianalisis, maka persentase ketuntasan belajar peserta didik pada siklus I dapat dilihat pada tabel berikut:

**Tabel 5. Deskripsi Ketuntasan Belajar Peserta didik Kelas VI MIS
Pancana Kec. Pallangga Kabupaten Gowa pada Siklus I**

Persentase skor	Kategori	Frekuensi	Persentase (%)
0% - 69%	Tidak tuntas	17	58,62
70% - 100%	Tuntas	12	41,78
Jumlah		29	100

Dari tabel 5 menunjukkan bahwa persentase ketuntasan kelas sebesar 58,62% yaitu 17 peserta didik dari 29 termasuk dalam kategori tidak tuntas dan 41,78% atau 12 peserta didik dari 29 termasuk dalam kategori tuntas. Ini berarti terdapat 17 peserta didik yang perlu perbaikan karena belum mencapai kriteria ketuntasan individual.

2. Hasil analisis kualitatif

Pada siklus I tercatat aktifitas yang terjadi selama proses belajar mengajar berlangsung. Aktifitas peserta didik tersebut diperoleh dari lembar observasi yang tercatat pada setiap pertemuan yakni:

Tabel 6. Lembar Observasi Sikap Peserta didik Kelas VI MIS Pancana Kec. Pallangga Kabupaten Gowa Selama Mengikuti Pembelajaran Siklus I

No	Komponen yang diamati	Pertemuan			$\Sigma\%$	%
		1	2	3		
1	Kehadiran peserta didik	25	26	28	26	89,66
2	Memperhatikan pelajaran	11	12	14	12	41,38
3	Bertanya	13	15	16	15	51,72
4	Mengerjakan tugas	20	21	24	22	75,86
5	Melakukan kegiatan lain	5	5	4	5	17,24

Dari tabel 6 diperoleh gambaran bahwa motivasi, minat dan perhatian peserta didik selama mengikuti kegiatan pembelajaran Sejarah kebudayaan Islam, yaitu:

- 1) Frekuensi kehadiran peserta didik pada pertemuan I sebanyak 25 orang, kemudian meningkat pada pertemuan II yaitu 26 orang, kemudian meningkat lagi pada pertemuan III sebanyak 28 orang dari 29 peserta didik. Adapun persentase rata-rata kehadiran peserta didik adalah 89,66% dari 100%.
- 2) Peserta didik Peserta didik yang memperhatikan pelajaran selama proses pembelajaran berlangsung pada pertemuan I sebanyak 11 orang dan pada pertemuan ke II mengalami peningkatan yaitu jumlahnya menjadi 12 orang dan pertemuan III berjumlah 14 orang. Adapun persentasenya adalah 41,38% dari 100%.

- 3) Peserta didik yang mengajukan pertanyaan tentang materi pelajaran yang belum dimengerti pada pertemuan I terdapat 13 orang peserta didik kemudian mengalami peningkatan menjadi 15 orang pada pertemuan II dan pada pertemuan III jumlah peserta didik yang bertanya menjadi 16 orang. Adapun persentasenya adalah 51,72%.
- 4) Peserta didik yang mengerjakan tugas pada pertemuan I sebanyak 20 orang kemudian 21 orang pada pertemuan II dan pada pertemuan III berjumlah 24 orang. Adapun persentasenya adalah 75,86%.
- 5) Peserta didik yang melakukan kegiatan diluar dari proses belajar mengajar pada pertemuan I dan ke II sebanyak 5 orang kemudian mengalami penurunan pada pertemuan III yaitu sebanyak 4 orang. Adapun persentasenya adalah 17,24%.

d. Tahap Refleksi

Hasil belajar peserta didik pada siklus I masih perlu dilakukan tindakan lanjut yaitu melanjutkan ke siklus II untuk mencapai hasil yang lebih maksimal dan untuk mencapai indikator yang telah ditetapkan sebelumnya. Hal ini dapat dilihat masih ada beberapa peserta didik yang masih mengalami kesulitan dalam memahami mata pelajaran, masih ada peserta didik yang belum terlalu serius dalam mengikuti pelajaran, serta masih banyaknya peserta didik yang mendapat nilai dibawah KKM atau masih banyak peserta didik yang tidak tuntas dalam pembelajaran.

Deskripsi Hasil Penelitian Siklus II

a. Tahap perencanaan

- 1) Menelaah kurikulum MI Kelas VI untuk menyesuaikan materi sedemikian rupa sehingga dapat diajarkan selama 3 kali pertemuan
- 2) Membuat rencana pengajaran sesuai dengan kurikulum untuk setiap pertemuan. Dalam pembuatan RPP ini akan dibuatkan soal-soal yang akan diberikan kepada peserta didik.
- 3) Membuat lembar observasi untuk mengamati proses pembelajaran di kelas.
- 4) Merancang dan membuat tes hasil belajar yang akan diberikan pada akhir pelaksanaan Siklus I sebagai bahan evaluasi berdasar materi yang diajarkan.

b. Tahap pelaksanaan tindakan

Secara umum tindakan yang dilaksanakan secara operasional dijabarkan sebagai berikut:

- 1) Mengidentifikasi kesiapan peserta didik untuk mengikuti mata pelajaran dan memberikan materi prasyarat yang berhubungan dengan materi ajar yang akan disajikan.
- 2) Membahas materi pelajaran sesuai dengan rencana yang telah dirancang.
- 3) Memberikan kesempatan kepada peserta didik untuk menanyakan materi yang belum dimengerti.
- 4) Pada setiap akhir pertemuan peserta didik diberikan tugas.

c. Tahap observasi dan evaluasi

- 1) Mengamati Hasil Belajar peserta didik
- 2) Mengamati Sikap Peserta didik selama proses belajar mengajar

1. Analisis data kuantitatif

Hasil analisis dari skor hasil belajar sejarah kebudayaan Islam peserta didik kelas II MIS Pancana Kec. Pallangga Kab. Gowa pada siklus II dapat dilihat pada tabel berikut ini.

Table 7. Distribusi Frekuensi Dan Persentase Skor Hasil belajar Peserta didik Kelas VI MIS Pancana Kec. Pallangga Kabupaten Gowa pada Siklus II

No	Interval Skor	Kategori	Frekuensi	Persentase %
1	0–59	Sangat Rendah	0	0
2	50 – 59	Rendah	2	6,90
3	60 –69	Sedang	5	17,24
4	70 –84	Tinggi	12	41,38
5	85–100	Sangat Tinggi	10	34,48
Jumlah			29	100

Apabila hasil belajar peserta didik pada siklus II dianalisis, maka persentase ketuntasan belajar peserta didik pada siklus II dapat dilihat pada tabel berikut:

Tabel 8. Deskripsi Ketuntasan Belajar Peserta didik Kelas VI MIS Pancana Kec. Pallangga Kabupaten Gowa Pada Siklus II

Persentase skor	Kategori	Frekuensi	Persentase (%)
0% - 69%	Tidak tuntas	7	24,14
70% - 100%	Tuntas	22	75,86
Jumlah		29	100

Dari tabel 8 di atas menunjukkan bahwa persentase ketuntasan kelas sebesar 24,14 % yaitu 7 peserta didik dari 29 orang termasuk dalam kategori tidak tuntas dan 75,86% atau 22 peserta didik dari 29 orang termasuk dalam kategori tuntas. Ini berarti hanya terdapat 7 orang peserta didik yang perlu pembinaan karena belum mencapai kriteria ketuntasan individual.

2. Hasil analisis kualitatif

Pada siklus II tercatat aktifitas yang terjadi selama proses belajar mengajar berlangsung. Aktifitas peserta didik tersebut diperoleh dari lembar observasi yang tercatat pada setiap pertemuan yakni:

Tabel 9. Lembar Observasi Sikap Peserta didik Kelas VI MIS Pancana Kec. Pallangga Kabupaten Gowa Mengikuti Pembelajaran pada Siklus II

No	Komponen yang diamati	Pertemuan			Σ%	%
		1	2	3		
1	Kehadiran peserta didik	27	28	29	28	96,55
2	Memperhatikan pelajaran	20	22	23	22	74,72
3	Bertanya	17	19	20	19	64,37
4	Mengerjakan tugas	25	26	28	26	90,80
5	Melakukan kegiatan lain	2	2	1	2	5,75

Dari tabel 9 diperoleh gambaran bahwa motivasi minat dan perhatian peserta didik selama mengikuti kegiatan pembelajaran Sejarah, yaitu:

- 1) Frekuensi kehadiran peserta didik pada pertemuan I sebanyak 27 orang, kemudian meningkat pada pertemuan II yaitu 28 orang dan pada pertemuan ke III hadir semuanya dari 29 peserta didik. Adapun persentase rata-rata kehadiran peserta didik adalah 96,55% dari 100%.
- 2) Peserta didik yang memperhatikan pelajaran selama proses pembelajaran berlangsung pada pertemuan I sebanyak 20 orang dan pada pertemuan ke II mengalami peningkatan yaitu jumlahnya menjadi 22 orang dan pertemuan III berjumlah 23 orang. Adapun persentasenya adalah 74,71% dari 100%.
- 3) Peserta didik yang mengajukan pertanyaan tentang materi pelajaran yang belum dimengerti pada pertemuan I terdapat 17 orang peserta didik kemudian mengalami peningkatan menjadi 19 orang pada pertemuan II dan pada pertemuan III jumlah peserta didik yang bertanya menjadi 20 orang. Adapun persentasenya adalah 64,37%.
- 4) Peserta didik yang mengerjakan tugas pada pertemuan I sebanyak 25 orang kemudian 26 orang pada pertemuan II dan pertemuan ke III menjadi 28 orang . Adapun persentasenya adalah 90,80%.
- 5) Peserta didik yang melakukan kegiatan diluar dari proses belajar mengajar pada pertemuan I dan ke II sebanyak 2 orang kemudian mengalami penurunan pada pertemuan III yaitu sebanyak 1 orang. Adapun persentasenya adalah 5,75%.

d. Tahap Refleksi

Melihat tabel distribusi frekuensi dan komponen observasi pada Siklus II di atas diperoleh jumlah peserta didik yang tidak tuntas sebanyak 7 orang (24,14%) dan jumlah peserta didik yang tuntas 22 orang (75,86%), menunjukkan hasil belajar peserta didik dalam proses pembelajaran Sejarah Kebudayaan mengalami peningkatan sebanyak 34,08% sehingga tidak perlu dilanjutkan pada Siklus selanjutnya. Hal ini dapat dilihat bahwa banyak peserta didik yang sudah mendapat nilai di atas rata-rata KKM atau sudah mencapai 75 % peserta didik tuntas dalam pembelajaran secara klasikal.

B. Pembahasan

Dalam penelitian ini diterapkan pembelajaran dengan menggunakan metode Resitasi (penugasan) yang terdiri dari dua siklus. Penelitian ini membuahkan hasil yang signifikan yakni meningkatnya kualitas proses dan hasil belajar Sejarah Kebudayaan Islam di kelas VI MIS Pancana Kec. Pallangga Kab. Gowa. Peningkatan yang terjadi dilihat dari tabel 10:

Tabel 10. Perbandingan Hasil Belajar Sejarah Kebudayaan Islam Pada Peserta didik Kelas VI MIS Pancana Kec. Pallangga Kabupaten Gowa.

Siklus	Nilai perolehan dari 29 peserta didik				Ketuntasan	
	Maks	Min	Mean	StDev	Tuntas	Tidak tuntas
I	90	45	67,58	12,14	12	17
II	95	55	78,10	11,32	22	7

Berdasarkan perbandingan hasil belajar pada tabel 10 di atas menunjukkan bahwa setelah dilaksanakan dua kali tes, rata-rata hasil belajar Sejarah Kebudayaan Islam pada siklus I adalah 67,58 dengan persentase ketuntasan kelas sebesar 41,78% yaitu 12 peserta didik dari 29 termasuk dalam kategori tuntas dan 58,62% atau 17 peserta didik dari 29 termasuk dalam kategori tidak tuntas sedangkan pada siklus II nilai rata-rata meningkat menjadi 78,10 dengan persentase ketuntasan kelas sebesar 75,86% yaitu 22 peserta didik dari 29 termasuk dalam kategori tuntas dan 24,14% atau 7 peserta didik dari 29 termasuk dalam kategori tidak tuntas. Ini berarti bahwa terjadi peningkatan rata-rata hasil belajar peserta didik sebanyak 10,52 dan peningkatan ketuntasan klasikal sebesar 34,08% dari siklus I ke siklus II.

Disamping terjadi peningkatan pada rata-rata hasil belajar peserta didik selama berlangsungnya penelitian dari Siklus I ke Siklus II, tercatat sejumlah perubahan yang terjadi pada sikap Peserta didik dimana perubahan tersebut merupakan data kualitatif yang diperoleh dari lembar observasi pada setiap pertemuan yang dicatat oleh guru selama penelitian. Perubahan – perubahan yang dimaksud adalah sebagai berikut :

1. Persentase kehadiran peserta didik pada Siklus I sebesar 89,66% sedangkan pada Siklus II sebesar 96,55%, ini berarti terjadi peningkatan sebesar 6,89%.
2. Persentase Peserta didik yang memperhatikan materi pelajaran pada Siklus I sebesar 41,38% sedangkan pada Siklus II sebesar 74,71%, berarti terjadi peningkatan sebesar 33,33%

3. Persentase Peserta didik yang bertanya tentang materi pelajaran pada Siklus I sebesar 51,72% dan Siklus II sebesar 64,37%, berarti terjadi peningkatan sebesar 12,65%
4. Persentase Peserta didik yang rajin mengerjakan tugas pada saat pemberian tugas Siklus I sebesar 75,86% dan Siklus II 90,80%, berarti terjadi peningkatan 14,94%
5. Persentase peserta didik yang melakukan kegiatan negatif pada Siklus I sebesar 17,24 % dan Siklus II 5,75%, berarti terjadi penurunan 11,49 %

Dalam proses belajar mengajar tingkat kemandirian peserta didik dalam mengerjakan tugas sudah cukup baik hal ini juga sempat diamati oleh peneliti pada Siklus II, dimana pada semula masih banyak peserta didik yang mengerjakan tugas hanya berharap pada teman yang dianggap pintar sehingga menyebabkan mereka tidak percaya diri dan mereka lebih senang meniru ringkasan dan pekerjaan temannya, tetapi setelah diadakan refleksi dan dilanjutkan pada pada Siklus II terlihat rata-rata peserta didik lebih memilih mengerjakan tugasnya sendiri sehingga mereka lebih gampang memahami dan pada saat diberikan tes ulangan harian pada akhir Siklus mereka tidak kesulitan dalam mengerjakan soal.

Dari pengamatan di atas dapat diketahui secara langsung bahwa dengan metode resitasi suasana kelas menjadi hidup dan dapat mengefektifkan pembelajaran sesuai dengan apa yang ingin ditingkatkan oleh peneliti. Hal ini dibuktikan dengan banyaknya peserta didik yang ikut aktif dalam mengajukan permasalahan dan memecahkan suatu permasalahan dan pada saat proses

pembelajaran berlangsung. pada Siklus II guru melakukan pendekatan yang lebih kepada peserta didik yang tingkat kemampuan belajarnya dibawah rata-rata untuk mendapatkan bimbingan secara langsung agar mereka lebih aktif dan dapat melibatkan diri dalam proses pembelajaran.

BAB V

PENUTUP

A. *Kesimpulan*

Berdasarkan hasil penelitian dan pembahasan yang diperoleh maka dapat disimpulkan:

1. Pembelajaran sejarah dengan menggunakan metode *Resitasi* (Penugasan) dapat meningkatkan hasil belajar sejarah peserta didik kelas VI MIS pancana Kec. Pallangga Kab. Gowa. Hal ini dapat dilihat dari skor rata-rata siklus I ke siklus II pada bab sebelumnya yaitu siklus I berada pada kategori sedang sedangkan pada siklus II berada pada kategori tinggi.
2. Peningkatan hasil belajar Sejarah pada peserta didik kelas VI MIS Pancana Kec. Pallangga Kab. Gowa setelah diterapkan melalui Metode Resitasi (Penugasan) dengan nilai rata-rata pada siklus I sebesar 67,58 dengan standar deviasi 12,14 dan hasil belajar peserta didik meningkat pada siklus II yaitu nilai rata-rata mencapai 78,10 dengan standar deviasi 11,32 yang dilakukan dalam dua siklus dengan enam kali pertemuan dan masing-masing satu kali pertemuan melakukan tes evaluasi.
3. Ketuntasan belajar peserta didik kelas VI MIS Pancana Kec. Pallangga Kab. Gowa pada Siklus I persentase ketuntasan kelas sebesar 41,78% yaitu 12 peserta didik dari 29 termasuk dalam kategori tuntas dan 58,62% atau 17 peserta didik dari 29 termasuk dalam kategori tidak tuntas sedangkan pada siklus II persentase ketuntasan kelas sebesar 75,86 %

yaitu 22 peserta didik dari 29 termasuk dalam kategori tuntas dan 24,14% atau 7 peserta didik dari 29 termasuk dalam kategori tidak tuntas, ini berarti nilai ketuntasan terjadi peningkatan rata-rata 34,08% dari siklus I ke siklus II. dari Siklus I ke Siklus II

4. Selain itu, melalui pembelajaran dengan menggunakan metode *Resitasi* (penugasan) kehadiran peserta didik meningkat, aktivitas peserta didik yang meliputi memperhatikan pelajaran, mengajukan pertanyaan dan mengumpulkan tugas mengalami peningkatan. Sedangkan aktifitas peserta didik yang berupa melakukan kegiatan lain diluar proses pembelajaran mengalami penurunan.

B. Implikasi Penelitian

1. Guru diharapkan lebih mengintensifkan metode ini dalam pembelajaran karena kegiatan itu dapat meningkatkan hasil belajar dan perubahan sikap belajar peserta didik.
2. Selama proses pembelajaran dengan metode *Resitasi* (Penugasan) berlangsung hendaknya dominasi guru diminimalisir, hal ini akan berpengaruh terhadap peningkatan kreativitas serta kemampuan untuk memahami konsep belajar yang diajarkan.

DAFTAR PUSTAKA

- Arikunto, Suharsimi. *Prosedur Penelitian*. Jakarta: Rineka Cipta, 2005.
- Baharuddin, dkk, *Teori Belajar & Pembelajaran*, Malang: AR-Rusmedia, 2007.
- Bahri, Syaiful. *Strategi Belajar Mengajar*. Banjarmasin: Rineka Cipta, 2006.
- Gie, The Liang. *Ensiklopedi Administrasi*. Jakarta: PT. Air Agung Putra, 1989.
- Hudoyo, Herman. *Strategi Belajar Mengajar Matematika*. IKIP Malang, 1990.
- <http://id.shvoong.com/social-sciences/education/2108436-pengertian-efektivitas-pembelajaran/#ixzz1JyK2IIFu>, Accessed on April 19, 2013)
- <http://id.shvoong.com/social-sciences/education/1865264-hakikat-dan-ruang-lingkup-sejarah/#ixzz1f93q6VyW>, Accessed on April 19, 2013)
- Kunandar. *Penelitian Tindakan Kelas Sebagai Pengembangan Profesi Guru*. Jakarta: Rajawali Pers, 2008.
- Lubis, Akhyar Yusuf, *Deskonstruksi Epistemologi Modern*. Jakarta: Pustaka Indonesia Satu, 2006.
- Marhijanto, Bambang. *Kamus Lengkap Bahasa Indonesia (Masa Kini)*. Surabaya: Terbit Terang, 1993.
- Marwansyah, & Mukaram. *Manajemen Sumber Daya Manusia*. Bandung: Pusat Penerbit Administrasi Niaga Politeknik Negeri Bandung, 2000.
- Satori, Djam'an, et al. *Implementasi Manajemen Berbasis Sekolah di Jawa Barat*, Bandung: Pusat Penerbit Administrasi Niaga Politeknik Negeri Bandung, 2003
- Slameto. *Belajar dan Faktor-Faktor yang Mempengaruhi*. Jakarta: Rineka Cipta, 1995.
- Soerjono, Soekanto. *Sejarah Suatu Pengantar*. Jakarta: Rajawali Pers, 2009.
- Steers, Richard M. et al. *Efektivitas Organisasi*. Jakarta: Erlangga, 1985.
- Sudijono, Anas. 2003. *Pengantar Statistik Pendidikan*. Jakarta: Rajawali Press.
- Sugiharto Sugeng, *Bingkai Sejarah Kebudayaan Islam Untuk Kelas VI Madrasah Ibtidaiyah*, Solo: PT. Tiga Srankai Pustaka Mandiri, 2009.

Tayyibnafis, Farida Yusuf. *Evaluasi Program*. Jakarta : Rineka Cipta, 2000.

Tim Abdi Guru, *Ayo Belajar Sejarah Kebudayaan Islam Untuk SMP Kelas VII*, Jakarta : Erlangga, 2006.

Tim Pengembang MKDK Kurikulum dan Pembelajaran. *Kurikulum Pembelajaran*. Bandung: Jurusan Kurikulum dan Teknologi Pendidikan FIP UPI, 2001.

LAMPIRAN - LAMPIRAN

Keterangan

- A : Jumlah Siswa yang hadir pada saat kegiatan pembelajaran
- B : Siswa yang memperhatikan pelajaran
- C : Siswa yang bertanya tentang tugas yang diberikan
- D : Siswa yang mengerjakan tugas dengan serius
- E : Siswa yang melakukan kegiatan lain

Lampiran 6. Lembar Observasi Kegiatan Belajar Siklus II

NOMOR		L/P	KOMPONEN YANG DIAMATI															
Urut	NIS		A			B			C			D			E			
			1	2	3	1	2	3	1	2	3	1	2	3	1	2	3	
1	07001	L	√	√	√	x	x	x	x	x	x	x	√	√	x	x	x	
2	07002	P	√	√	√	√	√	√	√	√	√	√	√	√	√	x	x	x
3	07003	L	√	√	√	x	√	√	x	x	x	x	x	√	x	x	x	
4	07004	L	√	√	√	√	√	√	√	√	√	√	√	√	x	x	x	
5	07005	P	√	√	√	√	√	√	√	√	√	√	√	√	x	x	x	
6	07006	L	√	√	√	√	√	√	√	√	√	√	√	√	x	x	x	
7	07007	L	x	x	√	x	x	x	x	x	x	x	x	x	√	√	√	
8	07008	P	x	√	√	x	x	x	x	x	x	x	x	x	√	√	x	
9	07009	P	√	√	√	x	√	√	√	√	√	√	√	√	x	x	x	
10	07010	P	√	√	√	√	√	√	√	√	√	√	√	√	x	x	x	
11	07011	L	√	√	√	√	√	√	√	√	√	√	√	√	x	x	x	
12	07012	P	√	√	√	√	√	√	x	x	√	√	√	√	x	x	x	
13	07013	P	√	√	√	√	√	√	√	√	√	√	√	√	x	x	x	
14	07014	P	√	√	√	√	√	√	x	√	√	√	√	√	x	x	x	
15	07015	P	√	√	√	√	√	√	x	√	√	√	√	√	x	x	x	
16	07016	L	√	√	√	√	√	√	√	√	√	√	√	√	x	x	x	
17	07017	L	√	√	√	√	√	√	x	x	x	√	√	√	x	x	x	
18	07018	L	√	√	√	√	√	√	x	x	x	√	√	√	x	x	x	
19	07019	L	√	√	√	√	√	√	√	√	√	√	√	√	x	x	x	
20	07020	L	√	√	√	x	x	x	√	√	√	√	√	√	x	x	x	
21	07021	L	√	√	√	√	√	√	√	√	√	√	√	√	x	x	x	
22	07022	L	√	√	√	x	x	x	x	x	x	√	√	√	x	x	x	
23	07023	L	√	√	√	√	√	√	√	√	√	√	√	√	x	x	x	
24	07024	L	√	√	√	√	√	√	√	√	√	√	√	√	x	x	x	
25	07025	P	√	√	√	√	√	√	√	√	√	√	√	√	x	x	x	
26	07026	P	√	√	√	√	√	√	√	√	√	√	√	√	x	x	x	
27	07027	P	√	√	√	√	√	√	√	√	√	√	√	√	x	x	x	
28	07028	P	√	√	√	x	x	√	x	x	x	√	√	√	x	x	x	
29	07029	L	√	√	√	x	x	x	x	x	x	√	√	√	x	x	x	

Keterangan

- A : Jumlah Siswa yang hadir pada saat kegiatan pembelajaran
- B : Siswa yang memperhatikan pelajaran
- C : Siswa yang bertanya tentang tugas yang diberikan
- D : Siswa yang mengerjakan tugas dengan serius
- E : Siswa yang melakukan kegiatan lain

Lampiran 3. Hasil Ulangan Harian Siklus I

KKM : 70

No. Urut	NIS	JK	Nomor Soal/Skor Soal				Skor	Nilai Perolehan	Ket
			1	2	3	4	Maksimal		
			4	4	8	4	20		
1	07001	L	3	2	4	2	11	55	Tidak Tuntas
2	07002	P	4	4	7	3	18	90	Tuntas
3	07003	L	3	3	3	3	12	60	Tidak Tuntas
4	07004	L	4	4	5	3	16	80	Tuntas
5	07005	P	3	3	5	3	14	70	Tuntas
6	07006	L	4	4	5	4	17	85	Tuntas
7	07007	L	2	2	3	2	9	45	Tidak Tuntas
8	07008	P	2	2	3	2	9	45	Tidak Tuntas
9	07009	P	3	3	3	3	12	60	Tidak Tuntas
10	07010	P	3	3	4	2	12	60	Tidak Tuntas
11	07011	L	4	4	6	3	17	85	Tuntas
12	07012	P	3	3	3	3	12	60	Tidak Tuntas
13	07013	P	3	3	4	3	13	65	Tidak Tuntas
14	07014	P	3	2	5	3	13	65	Tidak Tuntas
15	07015	P	3	3	3	3	12	60	Tidak Tuntas
16	07016	L	3	3	5	3	14	70	Tuntas
17	07017	L	3	3	3	3	12	60	Tidak Tuntas
18	07018	L	3	3	4	3	13	65	Tidak Tuntas
19	07019	L	4	4	5	3	16	80	Tuntas
20	07020	L	2	2	4	3	11	55	Tidak Tuntas
21	07021	L	4	4	7	3	18	90	Tuntas
22	07022	L	3	3	3	3	12	60	Tidak Tuntas
23	07023	L	3	4	5	3	15	75	Tuntas
24	07024	L	2	3	5	3	13	65	Tidak Tuntas
25	07025	P	3	3	7	3	16	80	Tuntas
26	07026	P	4	4	5	3	16	80	Tuntas
27	07027	P	4	4	4	3	15	75	Tuntas
28	07028	P	3	2	3	3	11	55	Tidak Tuntas
29	07029	L	2	4	4	3	13	65	Tidak Tuntas

**Lampiran 4 : Analisis Data Manual Skor Hasil Belajar Siswa Kelas VI MIS Pancana
Kecamatan Pallangga Kab. Gowa**

Siklus I

x_i	f_i	$f_i \cdot x_i$	x_i^2	$f_i x_i^2$
45	2	90	2025	4050
55	3	165	3025	9075
60	7	420	3600	25200
65	5	325	4225	21125
70	2	140	4900	9800
75	2	150	5625	11250
80	4	320	6400	25600
85	2	170	7225	14450
90	2	180	8100	16200
Jumlah	29	1960	45125	136750

a. Rata-Rata (Mean)

$$\bar{X} = \frac{\sum f \cdot x}{\sum f}$$

$$= \frac{1960}{29}$$

$$= 67,58$$

b. Standar Deviasi

$$= \frac{1}{N} \sqrt{(N) \left(\sum f \cdot x^2 \right) - \left(\sum f \cdot x \right)^2}$$

$$= \frac{1}{29} \sqrt{(29) (136750) - (1960)^2}$$

$$= \frac{1}{29} \sqrt{(3965750 - 3841600)}$$

$$= \frac{1}{29} \sqrt{124150}$$

$$= \frac{1}{29} (352,349)$$

$$= 12,14$$

Lampiran 7 : Analisis Ulangan Harian Siklus II**KKM/SKBM : 70**

No. Urut	NIS	JK	Nomor Soal/Skor Soal				Skor Maksimal	Nilai Perolehan	Ket
			1	2	3	4			
			4	4	8	4	20		
1	07001	L	3	3	5	2	13	65	Tidak Tuntas
2	07002	P	4	4	7	4	19	95	Tuntas
3	07003	L	4	3	6	3	16	80	Tuntas
4	07004	L	4	4	7	4	19	95	Tuntas
5	07005	P	4	3	7	3	17	85	Tuntas
6	07006	L	4	4	6	4	18	90	Tuntas
7	07007	L	3	2	4	2	11	55	Tidak Tuntas
8	07008	P	3	3	3	2	11	55	Tidak Tuntas
9	07009	P	4	4	4	3	15	75	Tuntas
10	07010	P	4	3	5	3	15	75	Tuntas
11	07011	L	4	4	7	4	19	95	Tuntas
12	07012	P	4	3	5	4	16	80	Tuntas
13	07013	P	3	4	5	3	15	75	Tuntas
14	07014	P	4	4	4	4	16	80	Tuntas
15	07015	P	4	3	6	3	16	80	Tuntas
16	07016	L	3	3	7	3	16	80	Tuntas
17	07017	L	4	3	5	3	15	75	Tuntas
18	07018	L	4	3	5	4	16	80	Tuntas
19	07019	L	4	4	7	3	18	90	Tuntas
20	07020	L	3	3	3	3	12	60	Tidak Tuntas
21	07021	L	4	4	7	3	18	90	Tuntas
22	07022	L	3	3	4	3	13	65	Tidak Tuntas
23	07023	L	4	4	5	3	16	80	Tuntas
24	07024	L	3	3	6	3	15	75	Tuntas
25	07025	P	4	3	7	3	17	85	Tuntas
26	07026	P	4	4	6	3	17	85	Tuntas
27	07027	P	4	4	6	4	18	90	Tuntas
28	07028	P	3	3	4	3	13	65	Tidak Tuntas
29	07029	L	3	4	3	3	13	65	Tidak Tuntas

**Lampiran 8 : Analisis Data Manual Skor Hasil Belajar Siswa Kelas VI MIS Pancana
Kecamatan Pallangga Kab. Gowa**

Siklus II

x_i	f_i	$f_i \cdot x_i$	x_i^2	$f_i x_i^2$
55	2	110	3025	6050
60	1	60	3600	3600
65	4	260	4225	16900
75	5	375	5625	28125
80	7	560	6400	44800
85	3	255	7225	21675
90	4	360	8100	32400
95	3	285	9025	27075
Jumlah	29	2265	47225	180625

a. Rata-Rata (Mean)

$$\bar{X} = \frac{\sum f \cdot x}{\sum f}$$

$$= \frac{2265}{29}$$

$$= 78,10$$

b. Standar Deviasi

$$\begin{aligned} &= \frac{1}{N} \sqrt{(N) (\sum f \cdot x^2) - (\sum f \cdot x)^2} \\ &= \frac{1}{29} \sqrt{(29) (180625) - (2265)^2} \\ &= \frac{1}{29} \sqrt{(5238125 - 5130225)} \\ &= \frac{1}{29} \sqrt{107900} \\ &= \frac{1}{29} (328,482) \\ &= 11,32 \end{aligned}$$

LAMPIRAN 2 : LEMBAR OBSERVASI SIKLUS I

N O	Nomor Induk	JK	KOMPONEN YANG DI AMATI															
			A			B			C			D			E			
			1	2	3	1	2	3	1	2	3	1	2	3	1	2	3	
1	11125	L	A	√	A	A	X	A	A	X	A	A	X	A	A	√	A	
2	11142	P	√	√	√	√	√	√	√	√	√	√	√	√	√	X	X	X
3	11120	L	A	√	√	A	X	X	A	X	X	A	√	√	A	√	√	
4	11132	L	√	√	√	√	√	√	√	√	√	√	√	√	X	X	X	
5	11111	P	√	√	√	X	X	√	X	X	√	X	√	√	√	√	X	
6	11139	L	√	√	√	√	√	√	√	√	√	√	√	√	X	X	X	
7	11121	L	√	i	A	X	i	A	X	i	A	X	X	X	√	i	A	
8	11136	P	√	A	√	X	A	X	X	A	X	X	A	X	√	A	X	
9	11141	P	√	√	√	√	√	√	√	√	√	√	√	√	X	X	X	
10	11240	P	√	√	√	X	X	√	X	X	X	√	√	√	√	√	X	
11	11126	L	√	√	√	√	√	√	√	√	√	√	√	√	X	X	X	
12	11140	P	√	√	√	X	√	√	√	√	√	√	√	√	√	√	X	
13	11119	P	√	√	A	X	X	A	X	X	A	X	X	A	√	√	A	
14	11115	P	A	√	√	A	X	X	A	X	X	A	X	X	A	√	√	
15	11137	P	√	√	√	√	√	√	√	√	√	√	√	√	X	X	X	
16	11147	L	√	√	√	√	√	√	√	√	√	√	√	√	X	X	X	
17	11134	L	√	√	√	X	√	√	X	√	√	X	√	√	√	X	X	
18	11125	L	√	√	√	X	X	X	X	X	X	√	√	√	√	√	√	
19	11135	L	√	√	√	√	√	√	√	√	√	√	√	√	X	X	X	
20	11114	L	√	√	√	X	X	X	X	X	X	√	√	√	√	√	√	
21	11224	L	√	√	√	X	X	√	X	X	√	√	√	√	√	√	X	
22	11032	L	√	√	√	X	X	√	X	X	√	√	√	√	√	√	X	
23	11138	L	√	A	√	X	A	X	X	A	X	√	√	√	A	X		
24	11112	L	√	√	√	X	X	X	X	X	X	√	√	√	√	√	√	
25	11124	P	√	√	√	X	√	√	X	√	√	√	√	√	√	X	X	
26	11208	P	√	√	√	√	√	√	√	√	√	√	√	√	X	X	X	
27	11122	P	√	√	√	√	√	√	√	√	√	√	√	√	X	X	X	
28	11116	P	√	√	√	X	X	√	X	X	X	√	√	√	√	√	X	
29	11118	P	√	√	√	√	√	√	√	√	√	√	√	√	X	X	X	
30	11129	L	√	√	√	X	X	X	X	X	X	√	√	√	√	√	√	
31	11117	P	√	√	√	√	√	√	√	√	√	√	√	√	X	X	X	
32	11131	P	√	√	√	X	√	√	√	√	√	√	√	√	√	X	X	
33	11235	P	A	√	√	A	X	X	A	X	X	A	X	√	A	√	√	
34	11110	P	A	A	√	A	A	X	A	A	X	A	A	√	A	A	√	
35	11128	P	√	√	√	X	X	√	X	X	X	√	√	√	√	√	X	
36	11113	P	√	√	√	√	√	√	√	√	√	√	√	√	X	X	X	
37	11219	P	√	√	√	X	X	X	X	X	X	√	√	√	√	√	√	
38	11123	P	√	√	√	X	X	√	X	X	X	√	√	√	√	√	X	
39	11133	P	A	A	√	A	A	X	X	X	X	X	X	√	A	A	√	
40	11107	P	A	√	√	A	X	X	X	X	X	X	√	A	√	√	√	
	juMLAH		40	33	36	38	13	17	24	14	17	20	25	30	35	20	18	14

- A : Kehadiran Siswa
- B : Memperhatikan Pelajaran
- C : Bertanya
- D : Mengerjakan Tugas
- E : Mengerjakan kegiatan negatif

LAMPIRAN 6 : LEMBAR OBSERVASI SIKLUS II

NO	NO. Induk	JK	KOMPONEN YANG DI AMATI															
			A			B			C			D			E			
			1	2	3	1	2	3	1	2	3	1	2	3	1	2	3	
1	11125	L	√	√	√	√	√	√	√	√	√	√	√	√	X	X	X	
2	11142	P	√	√	√	√	√	√	√	√	√	√	√	√	X	X	X	
3	11120	L	√	√	√	√	√	√	√	√	√	√	√	√	X	X	X	
4	11132	L	√	√	√	√	√	√	√	√	√	√	√	√	X	X	X	
5	11111	P	√	√	√	√	√	√	√	√	√	√	√	√	X	X	X	
6	11139	L	√	√	√	√	√	√	√	√	√	√	√	√	X	X	X	
7	11121	L	√	√	√	√	√	√	√	√	√	√	√	√	X	X	X	
8	11136	P	√	√	√	√	√	√	√	√	√	√	√	√	X	X	X	
9	11141	P	√	√	√	√	√	√	√	√	√	√	√	√	X	X	X	
10	11240	P	√	√	√	√	√	√	√	√	√	√	√	√	X	X	X	
11	11126	L	√	√	√	√	√	√	√	√	√	√	√	√	X	X	X	
12	11140	P	√	√	√	√	√	√	√	√	√	√	√	√	X	X	X	
13	11119	P	√	√	√	√	√	√	X	√	√	√	√	√	X	X	X	
14	11115	P	√	√	√	√	√	√	X	√	√	√	√	√	X	X	X	
15	11137	P	√	√	√	√	√	√	√	√	√	√	√	√	X	X	X	
16	11147	L	√	√	√	√	√	√	√	√	√	√	√	√	X	X	X	
17	11134	L	√	√	√	√	√	√	X	X	X	X	X	√	√	√		
18	11125	L	√	√	√	√	√	√	X	X	X	√	√	√	X	X	X	
19	11135	L	√	√	√	√	√	√	√	√	√	√	√	√	X	X	X	
20	11114	L	√	√	√	X	√	√	X	X	√	√	√	√	X	X	X	
21	11224	L	√	√	√	X	√	√	X	X	√	√	√	√	X	X	X	
22	11032	L	√	√	√	X	√	√	X	X	X	√	√	√	X	X	X	
23	11138	L	√	√	√	X	X	√	X	X	√	√	√	√	X	X	X	
24	11112	L	√	√	√	X	X	√	X	X	√	√	√	√	X	X	X	
25	11124	P	√	√	√	X	√	√	X	X	√	√	√	√	X	X	X	
26	11208	P	√	√	√	√	√	√	√	√	√	√	√	√	X	X	X	
27	11122	P	√	√	√	√	√	√	√	√	√	√	√	√	X	X	X	
28	11116	P	√	√	√	X	X	√	X	X	√	√	√	√	X	X	X	
29	11118	P	√	√	√	√	√	√	√	√	√	√	√	√	X	X	X	
30	11129	L	√	√	√	X	X	√	X	X	√	√	√	√	X	X	X	
31	11117	P	√	√	√	√	√	√	√	√	√	√	√	√	X	X	X	
32	11131	P	√	√	√	X	√	√	X	X	√	√	√	√	X	X	X	
33	11235	P	√	√	√	X	X	√	X	X	√	√	√	√	X	X	X	
34	11110	P	√	√	√	X	X	√	X	X	√	√	√	√	X	X	X	
35	11128	P	√	√	√	X	X	X	X	X	√	√	√	√	X	X	X	
36	11113	P	√	√	√	√	√	√	√	√	√	√	√	√	X	X	X	
37	11219	P	√	√	√	X	X	X	X	X	X	√	√	√	X	X	X	
38	11123	P	√	√	√	X	X	√	X	X	X	√	√	√	X	X	X	
39	11133	P	A	√	√	A	X	X	A	A	X	X	X	X	A	√	√	
40	11107	P	√	√	√	X	X	X	X	X	X	√	√	√	√	X	X	
	Jumlah		40	33	36	38	13	17	24	14	17	20	25	30	35	20	18	14

- A : Kehadiran Siswa
- B : Memperhatikan Pelajarab
- C : Bedrtanya
- D : Mengerjakan Tugas
- E : Mengerjakan kegiata negatif

LAMPIRAN 3 : ANALISIS HASIL BELAJAR SIKLUS I

No. Urut	Nama Siswa	JK	Nomor Soal/Skor Soal				Skor Maksimal	Nilai Perolehan	Ket
			1	2	3	4			
			4	4	8	4	20		
1	07001	L	3	2	4	2	11	55	Tidak Tuntas
2	07002	P	4	4	7	3	18	90	Tuntas
3	07003	L	3	3	3	3	12	60	Tidak Tuntas
4	07004	L	4	4	5	3	16	80	Tuntas
5	07005	P	3	3	5	3	14	70	Tuntas
6	07006	L	4	4	5	4	17	85	Tuntas
7	07007	L	2	2	3	2	9	45	Tidak Tuntas
8	07008	P	2	2	3	2	9	45	Tidak Tuntas
9	07009	P	3	3	3	3	12	60	Tidak Tuntas
10	07010	P	3	3	4	2	12	60	Tidak Tuntas
11	07011	L	4	4	6	3	17	85	Tuntas
12	07012	P	3	3	3	3	12	60	Tidak Tuntas
13	07013	P	3	3	4	3	13	65	Tidak Tuntas
14	07014	P	3	2	5	3	13	65	Tidak Tuntas
15	07015	P	3	3	3	3	12	60	Tidak Tuntas
16	07016	L	3	3	5	3	14	70	Tuntas
17	07017	L	3	3	3	3	12	60	Tidak Tuntas
18	07018	L	3	3	4	3	13	65	Tidak Tuntas
19	07019	L	4	4	5	3	16	80	Tuntas
20	07020	L	2	2	4	3	11	55	Tidak Tuntas
21	07021	L	4	4	7	3	18	90	Tuntas
22	07022	L	3	3	3	3	12	60	Tidak Tuntas
23	07023	L	3	4	5	3	15	75	Tuntas
24	07024	L	2	3	5	3	13	65	Tidak Tuntas
25	07025	P	3	3	7	3	16	80	Tuntas
26	07026	P	4	4	5	3	16	80	Tuntas
27	07027	P	4	4	4	3	15	75	Tuntas
28	07028	P	3	2	3	3	11	55	Tidak Tuntas
29	07029	L	2	4	4	3	13	65	Tidak Tuntas

LAMPIRAN 7 : ANALISIS HASIL BELAJAR SIKLUS II

No. Urut	NIS	JK	Nomor Soal/Skor Soal				Skor Maksimal	Nilai Perolehan	Ket
			1	2	3	4			
			4	4	8	4	20		
1	07001	L	3	3	5	2	13	65	Tidak Tuntas
2	07002	P	4	4	7	4	19	95	Tuntas
3	07003	L	4	3	6	3	16	80	Tuntas
4	07004	L	4	4	7	4	19	95	Tuntas
5	07005	P	4	3	7	3	17	85	Tuntas
6	07006	L	4	4	6	4	18	90	Tuntas
7	07007	L	3	2	4	2	11	55	Tidak Tuntas
8	07008	P	3	3	3	2	11	55	Tidak Tuntas
9	07009	P	4	4	4	3	15	75	Tuntas
10	07010	P	4	3	5	3	15	75	Tuntas
11	07011	L	4	4	7	4	19	95	Tuntas
12	07012	P	4	3	5	4	16	80	Tuntas
13	07013	P	3	4	5	3	15	75	Tuntas
14	07014	P	4	4	4	4	16	80	Tuntas
15	07015	P	4	3	6	3	16	80	Tuntas
16	07016	L	3	3	7	3	16	80	Tuntas
17	07017	L	4	3	5	3	15	75	Tuntas
18	07018	L	4	3	5	4	16	80	Tuntas
19	07019	L	4	4	7	3	18	90	Tuntas
20	07020	L	3	3	3	3	12	60	Tidak Tuntas
21	07021	L	4	4	7	3	18	90	Tuntas
22	07022	L	3	3	4	3	13	65	Tidak Tuntas
23	07023	L	4	4	5	3	16	80	Tuntas
24	07024	L	3	3	6	3	15	75	Tuntas
25	07025	P	4	3	7	3	17	85	Tuntas
26	07026	P	4	4	6	3	17	85	Tuntas
27	07027	P	4	4	6	4	18	90	Tuntas
28	07028	P	3	3	4	3	13	65	Tidak Tuntas
29	07029	L	3	4	3	3	13	65	Tidak Tuntas

x_i	f_i	$f_i \cdot x_i$	x_i^2	$f_i \cdot x_i^2$
45	2	90	2025	4050
55	3	165	3025	9075
60	7	420	3600	25200
65	5	325	4225	21125
70	2	140	4900	9800
75	2	150	5625	11250
80	4	320	6400	25600
85	2	170	7225	14450
90	2	180	8100	16200
Jumlah	29	1960	45125	136750

67,5862

3965750 3841600 124150

352,349 352,349 124149,8
12,14997

x_i	f_i	$f_i \cdot x_i$	x_i^2	$f_i \cdot x_i^2$
55	2	110	3025	6050
60	1	60	3600	3600
65	4	260	4225	16900
75	5	375	5625	28125
80	7	560	6400	44800
85	3	255	7225	21675
90	4	360	8100	32400
95	3	285	9025	27075
Jumlah	29	2265	47225	180625

78,10345

5238125 5130225 107900

328,482 328,482 107900,4

11,32697

78,1 67,58 10,52

16	07016	L	√	√	√	√	√	√	√	√	√	√	√	√	√	x	x	x
17	07017	L	√	√	√	√	√	√	x	x	x	√	√	√	√	x	x	x
18	07018	L	√	√	√	√	√	√	x	x	x	√	√	√	√	x	x	x
19	07019	L	√	√	√	√	√	√	√	√	√	√	√	√	√	x	x	x
20	07020	L	√	√	√	x	x	x	√	√	√	√	√	√	√	x	x	x
21	07021	L	√	√	√	√	√	√	√	√	√	√	√	√	√	x	x	x
22	07022	L	√	√	√	x	x	x	x	x	x	√	√	√	√	x	x	x
23	07023	L	√	√	√	√	√	√	√	√	√	√	√	√	√	x	x	x
24	07024	L	√	√	√	√	√	√	√	√	√	√	√	√	√	x	x	x
25	07025	P	√	√	√	√	√	√	√	√	√	√	√	√	√	x	x	x
26	07026	P	√	√	√	√	√	√	√	√	√	√	√	√	√	x	x	x
27	07027	P	√	√	√	√	√	√	√	√	√	√	√	√	√	x	x	x
28	07028	P	√	√	√	x	x	√	x	x	x	√	√	√	√	x	x	x
29	07029	L	√	√	√	x	x	x	x	x	x	√	√	√	√	x	x	x

Lampiran 5 : RPP Siklus II

RENCANA PELAKSANAAN PEMBELAJARAN (RPP)

Sekolah. : MIS Pancana Kec. Pallangga Kab. Gowa
Mata Pelajaran : Sejarah Kebudayaan Islam
Kelas/Semester : VI/II
Standar Kompetensi : 1. Memahami Sejarah Ali bin Abi Thalib
Kompetensi Dasar : 1.1. Menceritakan silsilah, kepribadian dan perjuangan Ali bin Abi Thalib sebagai khalifah
Alokasi Waktu : 6 x 35 Menit

Karakter siswa yang diharapkan : Dapat dipercaya (*Trustworthines*)
Rasa hormat dan perhatian (*respect*)
Tekun (*Dilligence*)
Tanggung Jawab (*responsibility*)
Kecintaan (*Lovely*)

Indikator :

-) Menjelaskan silsilah dan kepribadian Ali bin Abi Thalib
-) Menjelaskan perjuangan khalifah Ali bin Abi Thalib dalam dakwah Islam
-) Menunjukkan contoh-contoh nilai positif dari khalifah Ali bin Abi Thalib
-) Meneladani nilai-nilai positif dari khalifah Ali bin Abi Thalib

A. Tujuan Pembelajaran

Peserta didik mampu untuk:

-) Menjelaskan silsilah dan kepribadian Ali bin Abi Thalib
-) Menjelaskan perjuangan khalifah Ali bin Abi Thalib dalam dakwah Islam
-) Menunjukkan contoh-contoh nilai positif dari khalifah Ali bin Abi Thalib
-) Meneladani nilai-nilai positif dari khalifah Ali bin Abi Thalib

B. Materi Pembelajaran

Sejarah perjuangan dan Dakwah Khalifah Ali bin Abi Thalib

C. Metode Pembelajaran : Metode Ceramah dan Resitasi (Pemberian Tugas)

D. Langkah-langkah Kegiatan Pembelajaran

PERTEMUAN 1 :

1. Kegiatan Pendahuluan

-) Apersepsi : Guru mempersiapkan kelas seperti absensi.
-) Guru menyampaikan tujuan pembelajaran.

2. Kegiatan Inti
 - a. Eksplorasi
 -) Guru menjelaskan silsilah dan kepribadian khalifah Ali bin Abi Thalib
 -) Siswa mendengarkan dan memperhatikan penjelasan guru.
 -) Siswa dibagi ke dalam beberapa kelompok kecil
 -) Guru membagikan materi pelajaran pada setiap kelompok
 -) Masing-masing kelompok diberikan tugas untuk membuat ringkasan tentang silsilah dan kepribadian khalifah Ali bin Abi Thalib
 - b. Elaborasi
 -) Masing-masing kelompok tampil secara bergantian mempresentasikan hasil kerja kelompoknya
 -) Kelompok yang lain memperhatikan dan menanggapi hasil presentase setiap kelompok
 - c. Konfirmasi
 -) Guru menunjuk salah seorang siswa untuk menceritakan kembali silsilah dan kepribadian khalifah Ali bin Abi Thalib
3. Kegiatan Penutup
 -) Bersama-sama melakukan refleksi materi yang telah dibahas.
 -) Menarik kesimpulan materi.
 -) Siswa diberikan tugas masing-masing untuk membuat ringkasan materi tentang silsilah dan kepribadian khalifah Ali bin Abi Thalib sebagai tugas PR.

PERTEMUAN 2

1. Kegiatan Pendahuluan
 -) Apersepsi : Guru mempersiapkan kelas seperti absensi.
 -) Guru menyampaikan tujuan pembelajaran.
2. Kegiatan Inti
 - a. Eksplorasi
 -) Guru menjelaskan perjuangan khalifah Ali bin Abi Thalib dalam dakwah Islam
 -) Siswa mendengarkan dan memperhatikan penjelasan guru.
 -) Siswa dibagi ke dalam beberapa kelompok kecil
 -) Guru membagikan materi pelajaran pada setiap kelompok
 -) Masing-masing kelompok diberikan tugas untuk membuat ringkasan tentang perjuangan khalifah Ali bin Abi Thalib dalam dakwah Islam
 - b. Elaborasi
 -) Masing-masing kelompok tampil secara bergantian mempresentasikan hasil kerja kelompoknya

-) Kelompok yang lain memperhatikan dan menanggapi hasil presentase setiap kelompok
- c. Konfirmasi
 -) Guru menunjuk salah seorang siswa untuk menceritakan kembali perjuangan khalifah Ali bin Abi Thalib dalam dakwah Islam
- 3. Kegiatan Penutup
 -) Bersama-sama melakukan refleksi materi yang telah dibahas.
 -) Menarik kesimpulan materi.
 -) Siswa diberikan tugas masing-masing untuk membuat ringkasan materi tentang perjuangan khalifah Ali bin Abi Thalib dalam dakwah Islam sebagai tugas PR.

PERTEMUAN 3

1. Kegiatan Pendahuluan
 -) Apersepsi : Guru mempersiapkan kelas seperti absensi.
 -) Guru menyampaikan tujuan pembelajaran.
2. Kegiatan Inti
 - a. Eksplorasi
 -) Guru menjelaskan contoh-contoh nilai positif dari perjuangan khalifah Ali bin Abi Thalib dalam dakwah Islam
 -) Siswa mendengarkan dan memperhatikan penjelasan guru.
 -) Siswa dibagi ke dalam beberapa kelompok kecil
 -) Guru membagikan materi pelajaran pada setiap kelompok
 -) Masing-masing kelompok diberikan tugas untuk membuat ringkasan tentang contoh-contoh nilai positif dari perjuangan khalifah Ali bin Abi Thalib dalam dakwah Islam
 - b. Elaborasi
 -) Masing-masing kelompok tampil secara bergantian mempresentasikan hasil kerja kelompoknya
 -) Kelompok yang lain memperhatikan dan menanggapi hasil presentase setiap kelompok
 - c. Konfirmasi
 -) Guru menunjuk salah seorang siswa untuk menjelaskan kembali contoh-contoh nilai positif dari perjuangan khalifah Ali bin Abi Thalib dalam dakwah Islam
3. Kegiatan Penutup
 -) Bersama-sama melakukan refleksi materi yang telah dibahas.
 -) Menarik kesimpulan materi.

-) Siswa diberikan tugas masing-masing untuk membuat ringkasan materi tentang contoh-contoh nilai positif dari perjuangan khalifah Ali bin Abi Thalib dalam dakwah Islam sebagai tugas PR.
-) Guru menyampaikan pelaksanaan ulangan harian pada pertemuan yang akan datang

d. Sumber/Bahan

-) Kurikulum KTSP dan perangkatnya
-) Pedoman Khusus Pengembangan Silabus KTSP MI
-) Buku sumber SejaRAH Kebudayaan Islam
-) Buku-buku penunjang yang relevan

e. Evaluasi

Jenis Penilaian : Tes Tertulis
 Bentuk Instrumen : Uraian

Contoh Instrumen :

1. Tulislah secara runtut silsilah khalifah Ali bin Abi Thalib
2. Jelaskan kepribadian khalifah Ali bin Abi Thalib
3. Jelaskan perjuangan khalifah Ali bin Abi Thalib dalam dakwah Islam
4. Sebutkan 4 contoh-contoh nilai positif dari perjuangan khalifah Ali bin Abi Thalib

f. Hasil Penilaian dalam format

a. Lembar Observasi sikap

NO	No. Induk	JK	KOMPONEN YANG DI AMATI														
			A			B			C			D			E		
			1	2	3	1	2	3	1	2	3	1	2	3	1	2	3
1																	
2																	
3	Dst																

Keterangan :

A : Kehadiran

B : Memperhatikan Pelajaran

C : Bertanya

D : Mengerjakan Tugas

E : Melakukan kegiatan negatif

b. Hasil Analisa Ulangan Harian

NOMOR		NIS	Nama Peserta	Nomor Soal/Skor Soal				Skor	Nilai Perolehan	Ket
Urut	NISN			1	2	3	4	Maksimal		
				4	4	8	4	20		

Pancana, April 2013

Kepala Sekolah

Peneliti

Hj. DARNIATI, S.Pd
NIP. 19700617 199803 2 002

SUKMAWATI

