

**EFEKTIVITAS MODEL PEMBELAJARAN EKPA BERBASIS
KONTRUKTIVISME TERHADAP MISKONSEPSI FISIKA
PADA SISWA KELAS VIII SMP NEGERI 3
BIRINGBULU SATAP PENCONG
KABUPATEN GOWA**



Skripsi

Diajukan Untuk Memenuhi Salah Satu Syarat Meraih Gelar
Sarjana Pendidikan Jurusan Pendidikan Fisika
pada Fakultas Tarbiyah dan Keguruan
UIN Alauddin Makassar

Oleh:
Erna
NIM: 20600112125

**FAKULTAS TARBIYAH DAN KEGURUAN
UIN ALAUDDIN MAKASSAR
2016**

PERNYATAAN KEASLIAN SKRIPSI

Mahasiswa yang bertanda tangan di bawah ini:

Nama : E r n a
NIM : 20600112125
Tempat/tanggal lahir : Kappoloe, 29 Mei 1993
Jurusan : Pendidikan Fisika
Fakultas/Program : Tarbiyah dan Keguruan/SI
Alamat : Bontoduri 7, LR 4
Judul :Efektivitas Model Pembelajaran EKPA Berbasis Konstruktivisme terhadap Miskonsepsi Fisika pada Siswa Kelas VIII SMP Negeri 3 Biringbulu Satap Pencong Kab. Gowa.

Menyatakan dengan sesungguhnya dan penuh kesadaran bahwa skripsi ini benar adalah hasil karya sendiri. Jika dikemudian hari terbukti bahwa ia merupakan duplikat, tiruan, plagiat, atau dibuat orang lain secara keseluruhan, maka skripsi dan gelar yang diperoleh karenanya batal demi hukum.

Makassar, Maret 2016

Penulis



Erna

NIM. 20600112125

PENGESAHAN SKRIPSI

Skripsi yang berjudul, “Efektivitas Model Pembelajaran EKPA Berbasis Konstruktivisme terhadap Miskonsepsi Fisika pada Siswa Kelas VIII SMP Negeri 3 Biringbulu Satap Pencong Kab. Gowa” , yang disusun oleh Erna, Nim: 20600112125, mahasiswa Jurusan Pendidikan Fisika Fakultas Tarbiyah dan Keguruan UIN Alauddin Makassar, yang telah diuji dan dipertahankan dalam sidang *munaqasyah* yang diselenggarakan pada hari Selasa, tanggal 22 Maret 2016 M, bertepatan dengan tanggal 13 Jumadil Akhir 1437 H dan dinyatakan telah dapat diterima sebagai salah satu syarat untuk memperoleh gelar Sarjana Pendidikan (S.Pd.) dalam Ilmu Tarbiyah dan Keguruan, Jurusan Pendidikan Fisika dengan beberapa perbaikan.

Samata-Gowa, 22 Maret 2016 M.
13 Jumadil Akhir 1437 H.

DEWAN PENGUJI (SK. Dekan No. 695 Tahun 2016)

Ketua	: Rafiqah, S.Si., M.Pd.	(.....)
Sekretaris	: Dr. H. Muhammad Qaddafi, S.Si., M.Si.	(.....)
Munaqisy I	: Dr. Muhammad Yahdi, M.Ag.	(.....)
Munaqisy II	: Usman, S.Ag., M.Pd.	(.....)
Pembimbing I	: Dra. Andi Halimah, M.Pd.	(.....)
Pembimbing II	: Umi Kusyairy, S.Psi., M.A.	(.....)

Diketahui oleh:
Dekan Fakultas Tarbiyah dan Keguruan
UIN Alauddin Makassar *ll*



Amri
Dr. H. Muhammad Amri, Lc., M.Ag.
NIP: 19730120 200312 1 001

PERSETUJUAN PEMBIMBING

Pembimbing penulisan skripsi saudara **Erna**, NIM: 20600112125, mahasiswi Jurusan Pendidikan Fisika Pada Fakultas Tarbiyah dan Keguruan UIN Makassar, setelah meneliti dan mengoreksi secara seksama skripsi yang berjudul “**Efektivitas Model Pembelajaran EKPA Berbasis Konstruktivisme terhadap Miskonsepsi Fisika pada Siswa Kelas VIII SMP Negeri 3 Biringbulu Satap Pencong Kab. Gowa**” memandang bahwa skripsi tersebut telah memenuhi syarat-syarat ilmiah dan dapat disetujui untuk diajukan ke sidang *munaqasyah*.

Demikian persetujuan ini diberikan untuk diproses lebih lanjut.

Makassar, Maret 2016

Pembimbing I

Dra. Andi Halimah, M.Pd
NIP. 19691114 199403 2 004

Pembimbing II

Umi Kusyairy, S.Psi. M.A
NIP. 19850816 201101 2 018

Mengetahui
Ketua Jurusan Pendidikan Fisika



Dr. H. Muhammad Qaddafi, S.Si. M.Si
NIP. 19760802 200501 1 004

KATA PENGANTAR



Puji syukur peneliti ucapkan kehadiran Allah swt berkat rahmat dan karunia-Nya peneliti telah dapat menyelesaikan Skripsi ini dengan judul: “Efektivitas Model Pembelajaran EKPA Berbasis Konstruktivisme terhadap Miskonsepsi Fisika pada Siswa Kelas VIII SMP Negeri 3 Biringbulu Satap Pencong Kab. Gowa”. Skripsi ini disusun dengan tujuan untuk memenuhi syarat sebagai tugas akhir dalam menyelesaikan Sarjana Pendidikan (S.Pd) Jurusan pendidikan Fisika Fakultas Tarbiyah dan Keguruan UIN Alauddin Makassar.

Dalam menyusun skripsi ini, peneliti banyak menemukan hambatan dan kesulitan, tetapi berkat adanya bimbingan, pengarahan dan bantuan dari semua pihak, maka penelitian skripsi ini dapat diselesaikan. Untuk itu peneliti ingin menyampaikan ucapan terima kasih dan penghargaan yang setinggi-tingginya kepada Ibunda dan ayahanda tercinta **Sanneng** dan **Marang dg Lau** selaku orang tua yang tak henti-hentinya memberikan semangat dan doanya kepada peneliti selama penyusunan skripsi ini.

Selanjutnya ucapan terima kasih dan penghargaan yang sedalam-dalamnya, penulis sampaikan kepada:

1. Prof. Dr. Musafir Pababbari, M.Si. selaku Rektor UIN Alauddin Makassar atas segala fasilitas yang diberikan dalam menimba ilmu didalam.
2. Dr. Muhammad Amri, Lc., M.Ag selaku Dekan Fakultas Tarbiyah dan Keguruan beserta Pembantu Dekan I, II, III atas segala fasilitas yang diberikan dan senantiasa memberikan dorongan, bimbingan dan nasihat kepada penulis.

3. Dr. H. Muhammad Qaddafi, S.Si, M.Si dan Rafiqah, S.Si, M.Pd selaku Ketua Jurusan dan Sekretaris Jurusan Pendidikan Fisika Fakultas Tarbiyah dan Keguruan UIN Alauddin Makassar.
4. Drs. Muh. Yusuf Hidayat, M.Pd selaku mantan Ketua Jurusan Pendidikan Fisika Fakultas Tarbiyah dan Keguruan UIN Alauddin Makassar yang senantiasa memberikan dorongan, bimbingan dan nasehat dalam penyusunan skripsi ini.
5. Dra. Andi Halimah, M.Pd dan Umy Khusyairi, S.Psi. M.Si selaku Pembimbing I dan II yang telah banyak meluangkan waktu untuk memberikan bimbingan, pengarahan, serta dorongan yang sangat berharga bagi penulis.
6. Syamsuri, S.S, M.A selaku Penasehat Akademik yang senantiasa memberikan pengarahan dan bimbingan selama penulis menempuh studi di Pendidikan Fisika Fakultas Tarbiyah Dan Keguruan UIN Alauddin Makassar.
7. Seluruh staf pengajar dan karyawan yang berada dalam lingkungan Fakultas Tarbiyah dan Keguruan UIN alauddin makassar yang telah memberikan ilmu yang sangat bermanfaat dan yang telah membantu kelancaran proses penulisan skripsi ini.
8. Kakak dan adik-adik penulis, yang selalu menyertai langkah penulis.
9. Teman sekelas penulis (Fisika 7-8 angkatan 2012) Jurusan Pendidikan Fisika yang selama ini membantu dan selalu memberikan semangat apabila penulis dilanda kesulitan, kalian sangat berarti dan akan aku kenang selalu.
10. Rekan-rekan mahasiswa Jurusan Pendidikan Fisika angkatan 2012, dan semua pihak yang turut membantu dalam penyelesaian skripsi ini, semoga dengan bantuannya dapat bernilai ibadah di sisi Allah swt.

11. Keluarga besar penulis yang selalu memberikan dorongan, dukungan beserta doa, sehingga penulis dapat menyelesaikan skripsi ini.
12. Semua pihak yang tidak dapat penulis sebutkan satu-persatu yang telah membantu kelancaran penyusunan skripsi ini.

Akhirnya peneliti menyadari bahwa dalam penelitian skripsi ini masih jauh dari kesempurnaan, untuk itu peneliti sangat mengharapkan kritikan dan saran untuk perbaikan skripsi ini.

Hanya ucapan terima kasih yang penulis haturkan, semoga amal kebaikan yang telah diberikan mendapat balasan yang melimpah dari Allah SWT dan harapan penulis semoga skripsi ini dapat bermanfaat bagi semuanya.

Wassalamu 'alaikum wr.wb.

Makassar, Maret 2016

Penulis

Erna

NIM. 20600112125

DAFTAR ISI

HALAMAN JUDUL	i
PERNYATAAN KEASLIAN SKRIPSI	ii
PENGESAHAN SKRIPSI ..	iii
PERSETUJUAN PEMBIMBING	iv
KATA PENGANTAR	v
DAFTAR ISI	viii
DAFTAR TABEL	x
DAFTAR GAMBAR	xi
ABSTRAK	xii
BAB I PENDAHULUAN	1-7
A. Latar Belakang Masalah.....	1
B. Rumusan Masalah.....	4
C. Definisi Operasional Variabel.....	5
D. Tujuan dan Manfaat Penelitian.....	6
BAB II TINJAUAN TEORITIS	8-36
A. Konsep Dasar Miskonsepsi	8
B. Model Pembelajaran EKPA	28
C. Gaya	31
BAB III METODOLOGI PENELITIAN	37-42
A. Jenis dan Lokasi Penelitian	37
B. Populasi dan Sampel.....	38
C. Metode Pengumpulan Data.....	39
D. Instrumen Penelitian	40
E. Teknik Pengumpulan Data	41
F. Teknik Pengolahan Data	42

BAB IV HASIL PENELITIAN DAN PEMBAHASAN.....	46-57
A. Hasil Penelitian	46
B. Pembahasan	54
BAB V PENUTUP	58-59
A. Simpulan	58
B. Implikasi Penelitian	59
DAFTAR PUSTAKA	60-62
LAMPIRAN-LAMPIRAN	63
RIWAYAT HIDUP PENULIS	112

DAFTAR TABEL

Tabel	Halaman
Tabel 2.1 Pengelompokan Derajat Pemahaman Konsep.....	64
Tabel 3.1 Keterangan Relevansi	74
Tabel 3.2 Kriteria Pemahaman.....	84
Tabel 3.3 Kategori Tingkat Miskonsepsi.....	88
Tabel 3.4 Kategori Persentase Siswa yang Mengalami Miskonsepsi.....	96
Tabel 4.1 Persentase Derajat Pemahaman Siswa tiap Butir Soal.....	99
Tabel 4.2 Persentase Penguasaan tiap Siswa	105
Tabel 4.3 Penurunan Miskonsepsi Siswa.....,	107

DAFTAR GAMBAR

Gambar	Halaman
Gambar 3.1 <i>One Group Pre-test-Post-test Design</i>	36
Gambar 4.1 Persentase Miskonsepsi tiap Butir Soal.....	49
Gambar 4.2 Persentase Miskonsepsi <i>Pre-test</i> dan <i>Post-test</i>	53

ABSTRAK

Nama : Erna

NIM : 20600112125

Judul : "Efektivitas Model Pembelajaran EKPA Berbasis Konstruktivisme terhadap Miskonsepsi Fisika pada Siswa kelas VIII SMP Negeri 3 Biringbulu Satap Pencong Kabupaten Gowa

Penelitian ini bertujuan untuk mengetahui tingkat miskonsepsi fisika yang terjadi sebelum dan sesudah penerapan model pembelajaran EKPA berbasis konstruktivisme pada siswa kelas VIII SMP Negeri 3 Biringbulu Satap Pencong Kabupaten Gowa. Serta mengetahui penurunan miskonsepsi fisika yang terjadi setelah penerapan model pembelajaran tersebut.

Metode penelitian yang digunakan yaitu jenis penelitian *pre-experimental designs*, dimana perlakuan diberikan pada satu kelompok eksperimen tanpa kelompok kontrol dengan desain penelitiannya adalah *one group pretest-posttest design*. Populasi dalam penelitian ini adalah seluruh siswa kelas VIII SMP Negeri 3 Biringbulu Satap Pencong Kab. Gowa yang berjumlah 25 orang sehingga teknik pengambilan sampel yang digunakan adalah sampel jenuh karena semua populasi dijadikan sampel.

Hasil analisis data sebelum penerapan model pembelajaran EKPA berbasis konstruktivisme pada siswa kelas VIII SMP Negeri 3 Biringbulu Satap Pencong Kabupaten Gowa diketahui bahwa hampir setengahnya dari siswa tersebut mengalami miskonsepsi yaitu sebesar 49% yang berada pada kategori sedang. Sedangkan setelah penerapan model pembelajaran EKPA berbasis konstruktivisme diketahui bahwa hanya sebagian kecil dari siswa mengalami miskonsepsi yaitu sebesar 24% yang berada pada kategori rendah. Berdasarkan data ini maka dapat diketahui bahwa rata-rata persentase penurunan miskonsepsi siswa pada pokok materi gaya yaitu sebesar -25%.

Implikasi dalam penelitian adalah dapat mengetahui pengetahuan awal siswa serta mampu menggunakan berbagai macam metode yang sesuai dengan materi yang diajarkan agar peserta didik dapat memahami pelajaran dengan baik sehingga tidak terjadi kesalahan konsep dalam belajar.

ABSTRACTION

Name of : Erna
NIM : 20600112125
Title : "Effectiveness Model Study Of EKPA Base on Konstruktivisme to Miskonsepsi Physics [at] Student class of VIII SMP Country 3 Biringbulu Satap Pencong Gowa District

This Research aim to to know storey;level of miskonsepsi physics that happened before and after applying of model study of EKPA base on konstruktivisme in class student of VIII SMP Country 3 Biringbulu Satap Pencong Gowa district. And also know degradation of physics miskonsepsi that happened after applying of study model

Used Research method that is type research of designs pre-eksperimental, where treatment passed to one experiment group without group control with its research desain is design pretest-posttest group one . Population in this research is entire/all class student of VIII SMP Country 3 Biringbulu Satap Pencong Gowa district amounting to 25 people so that technique intake of sampel the used is saturated sampel because all population made by sampel.

Result of data analysis before applying of model study of EKPA base on konstruktivisme in class student of VIII SMP Country 3 Biringbulu Satap Pencong Sub-Province of Gowa known that almost semi from the student experience of miskonsepsi that is equal to 49% residing in category is. Ing after applying of model study of EKPA base on konstruktivisme known that only some of small the than natural student of miskonsepsi that is equal to 24% residing in low category. Pursuant to this data hence can know that mean percentage of degradation of student miskonsepsi at style the subject that is equal to - 25%.

Implication in research is can know knowledge early student and also can use assortedly of method matching with taught items participant of to didk can comprehend lesson better so that do not happened mistake of concept in learning.

BAB I

PENDAHULUAN

A. Latar Belakang Masalah

Pendidikan merupakan usaha yang sengaja dan terencana untuk membantu berkembang dan potensi dan kemampuan anak agar bermanfaat bagi kepentingan hidup. Pendidikan adalah suatu kegiatan yang sadar akan tujuan. Dengan demikian tujuan merupakan salah satu hal penting dalam kegiatan pendidikan. Karena tidak saja akan memberi arah kemana harus menuju, tetapi juga memberikan ketentuan yang pasti dalam memilih metode, alat evaluasi dalam kegiatan yang dilakukan.

Secara umum tujuan pendidikan dapat dikatakan membawa anak ke arah tingkat kedewasaan, artinya membawa anak didik agar dapat berdiri sendiri (mandiri) di dalam hidupnya. Keberhasilan anak didik dalam mencapai ke arah tingkat kedewasaan tidak terlepas dari peranan guru dalam menyampaikan ilmunya.

Seorang guru harus mampu menggunakan metode pembelajaran dengan baik dan guru harus menguasai konsep yang akan diajarkan. Guru harus terlebih dahulu mengetahui konsep awal (prakonsepsi) yang ada dalam diri siswa yang digunakan untuk dapat merancang pembelajaran yang memungkinkan siswa mengonstruksikan konsepsinya. Sehingga guru lebih mudah mengidentifikasi miskonsepsi fisika siswa. Seperti halnya konsep-konsep yang dibawa Alqur'an selalu relevan dengan problema yang dihadapi manusia, karena ia turun untuk berdialog dengan setiap umat yang ditemuinya, sekaligus menawarkan pemecahan terhadap problema yang dihadapinya, kapan dan di mana pun mereka berada.

Dalam Alquran terdapat petunjuk bagi orang yang berakal dalam menyelesaikan suatu masalah. Firman Allah dalam QS. Al-Baqarah/1: 120. berbunyi:

..... إِنَّ هُدَى اللَّهِ هُوَ الْهُدَىٰ ۗ وَلَئِن آتَّبَعْتَ أَهْوَاءَهُمْ بَعْدَ الَّذِي جَاءَكَ مِنَ الْعِلْمِ مَا لَكَ مِنَ اللَّهِ مِنْ وَلٍ وَلَا نَصِيرٍ (قرق بل ا : ١٢٠)

Terjemahan:

Sesungguhnya petunjuk Allah itulah petunjuk (yang benar)". Dan sesungguhnya jika kamu mengikuti kemauan mereka setelah pengetahuan datang kepadamu, maka Allah tidak lagi menjadi pelindung dan penolong bagimu (Q.S. Al-Baqarah/2: 120). (Kutipan: Kitab Tafsir Al-Muyassar).

Model pembelajaran EKPA merupakan akronim dari (Elisitasi, Konfrontasi, Pengembangan konsep, Aplikasi konsep) berbasis konstruktivisme. Dalam model pembelajaran ini terdapat fase konfrontasi. Konfrontasi sangat penting untuk pengembangan kognitifnya yang dapat dilihat dari proses konflik kognitif (ekuilibraasi-disekuilibraasi). Dalam model pembelajaran ini, guru perlu memilih hal-hal yang harus dikonfrontasikan untuk dapat mengembangkan kemampuan kognitif siswa. menurut teori konstruktivisme materi atau pelajaran baru harus dapat terhubung dan bersambung dengan konsepsi siswa yang sudah ada atau jika prakonsepsi terlalu menyimpang dari konsep ilmu prakonsepsi tersebut harus dibongkar dan dibangun kembali (Van den Berg, 1991: 8).

Penelitian yang sudah dilakukan oleh Sitti Kasmisatin dengan judul “Penggunaan *force concept inventory* (FCI) dan *certainty of response index* (CRI) untuk mengungkap miskonsepsi siswa konsep gaya”. Diperoleh bahwa siswa kelas III IPA SMA Negeri 4 Kendari yang mengalami miskonsepsi pada konsep gaya berdasarkan jawaban yang diberikan adalah sebesar 40,92%. Sedangkan Berdasarkan hasil penelitian yang dilakukan oleh Nengah Maharta di SMA Bandar Lampung, hasil penelitian menunjukkan bahwa rata-rata tingkat miskonsepsi fisika peserta didik sangat tinggi yaitu sebanyak 65% peserta didik

yang mencakup semua bidang dalam Fisika.

Terjadinya miskonsepsi dapat dipengaruhi oleh beberapa faktor: (1) buku pelajaran, buku pelajaran memegang peranan penting karena buku merupakan pedoman yang dipakai baik oleh guru maupun siswa itu sendiri. (2) Guru-guru yang mengalami miskonsepsi dengan sendirinya akan menjadi penyebab utama munculnya miskonsepsi pada peserta didik, kesalahan konsep dalam buku ajar dapat direduksi jika guru yang menyampaikan materi pelajaran tersebut menguasai konsep yang benar namun jika pada guru itu sendiri mengalami miskonsepsi maka miskonsepsi juga akan terjadi pada diri peserta didik; (3) Konteks seperti budaya, agama, bahasa sehari-hari juga memengaruhi miskonsepsi peserta didik. (4) intuisi yang salah, ini merupakan faktor yang paling dominan mengakibatkan miskonsepsi di kalangan peserta didik, misalnya anggapan massa jenis zat padat selalu lebih besar dari zat cair; (5) metode mengajar yang tidak tepat, metode mengajar yang tidak tepat akan dapat memicu munculnya miskonsepsi pada siswa (Paul suparno, 2005: 29).

Berdasarkan observasi awal yang dilakukan peneliti di sekolah SMP Negeri 3 Biringbulu Satap Pencong Kabupaten Gowa, terlihat bahwa banyak peserta didik yang mengalami miskonsepsi pada materi IPA. Hal ini diketahui sejak peneliti melakukan pengamatan di kelas VIII pada saat proses pembelajaran berlangsung yang dilakukan oleh salah satu guru di sekolah tersebut. Biasanya siswa yang mengalami miskonsepsi memiliki pengetahuan awal yang keliru. Dan juga salah satu faktor penyebab miskonsepsi adalah metode mengajar guru. Tidak mengherankan jika pada siswa-siswa SMP banyak sekali terjadi miskonsepsi tentang konsep fisika. Sebab sewaktu peneliti duduk di bangku SMP, peneliti juga mengalami hal yang sama dan bahkan mungkin sampai sekarang penulis sendiri belum lepas dari miskonsepsi.

Salah satu model pembelajaran yang dapat diterapkan dalam kasus ini adalah model pembelajaran EKPA berbasis konstruktivisme. Karena dalam model pembelajaran ini terdapat fase konfrontasi. Dimana konfrontasi itu sangat penting untuk pengembangan kognitifnya yang dapat dilihat dari proses konflik kognitif. Fase ini dapat menyebabkan peserta didik memiliki rasa ketidakpuasaan terhadap pemahaman yang dimiliki sejak awal karena guru sengaja memberikan fenomena atau gagasan yang berhubungan dengan hasil eksplorasi peserta didik. Dalam model pembelajaran ini, guru perlu memilih hal-hal yang harus dikonfrontasikan untuk dapat mengembangkan kemampuan kognitif siswa. menurut teori konstruktivisme materi atau pelajaran baru harus dapat terhubung dan bersambung dengan konsepsi siswa yang sudah ada atau jika prakonsepsi terlalu menyimpang dari konsep ilmu prakonsepsi tersebut harus dibongkar dan dibangun kembali (Van den Berg, 1991: 8).

Berdasarkan latar belakang tersebut peneliti tertarik untuk melakukan penelitian dengan judul “**Efektivitas Model Pembelajaran EKPA Berbasis Konstruktifisme terhadap Miskonsepsi Fisika pada Siswa Kelas VIII SMP Negeri 3 Biringbulu Satap Pencong Kabupaten Gowa**”. Penelitian ini perlu dilakukan karena berhubungan dengan konsep peserta didik, sehingga jika miskonsepsi peserta didik dapat ditemukan, maka guru dapat menentukan strategi pembelajaran untuk diterapkan selanjutnya.

B. Rumusan Masalah

Adapun rumusan masalah yang dilakukan adalah sebagai berikut:

1. Seberapa besar tingkat miskonsepsi fisika sebelum penerapan model pembelajaran EKPA berbasis konstruktivisme pada siswa kelas VIII SMP Negeri 3 Biringbulu Satap Pencong Kabupaten Gowa ?

2. Seberapa besar tingkat miskonsepsi fisika setelah penerapan model pembelajaran EKPA berbasis konstruktivisme pada siswa kelas VIII SMP Negeri 3 Biringbulu Satap Pencong Kabupaten Gowa ?
3. Seberapa besarkah penurunan miskonsepsi fisika setelah penerapan model pembelajaran EKPA berbasis konstruktivisme pada siswa kelas VIII SMP Negeri 3 Biringbulu Satap Pencong Kabupaten Gowa.

C. Definisi Operasional dan Ruang Lingkup Penelitian

Terdapat dua variabel dalam penelitian ini yaitu:

1. Model pembelajaran EKPA berbasis konstruktivisme.

Model pembelajaran yang dimaksud dalam penelitian ini adalah model pembelajaran yang digunakan dalam penelitian merupakan akronim dari (Elisitasi, Konfrontasi, Pengenalan Konsep dan Aplikasi Konsep). Untuk fase elisitasi, guru memberikan suatu pertanyaan kepada peserta didik yang berhubungan dengan gaya sebagai apersepsi yaitu mengapa mobil bisa bergerak ?, dari pertanyaan tersebut, jawaban yang diberikan oleh peserta didik bahwa mobil bisa bergerak karena adanya mesin. Jawaban ini, ada sebagian peserta didik memiliki jawaban yang berbeda dan ada pula yang sama. Jawaban yang sebenarnya adalah mobil bisa bergerak karena adanya gaya. Untuk memancing tanggapan dan keberanian siswa maka guru memasuki fase konfrontasi, dimana guru menunjukkan gagasan atau fenomena yang berhubungan dengan hasil gagasan peserta didik dan memberikan kesempatan kepada peserta didik untuk menguji sendiri pra/miskonsepsi melalui suatu praktikum atau demonstrasi. Pada fase pengembangan konsep, guru menjelaskan konsep-konsep ilmiah yang relevan yang berkaitan dengan gagasan pada fase konfrontasi. Pada fase aplikasi konsep, guru memberikan kesempatan kepada peserta didik untuk memecahkan soal-soal, menjelaskan fenomena atau melakukan praktikum lanjutan.

2. Miskonsepsi

Miskonsepsi yang dimaksud dalam penelitian ini adalah suatu pengetahuan yang dialami oleh siswa pada pokok materi gaya yang tidak sesuai dengan konsep atau pemahaman para ilmuwan. Hal ini dapat diketahui pada saat proses pembelajaran ketika guru memberikan suatu pertanyaan kepada siswa dan hasil tes peserta didik.

D. Tujuan dan Manfaat Penelitian

1. Tujuan Penelitian

Yang ingin dicapai dalam penelitian ini adalah:

- a. Untuk mengetahui tingkat miskonsepsi fisika sebelum diterapkan model pembelajaran EKPA berbasis konstruktivisme pada siswa kelas VIII SMP Negeri 3 Biringbulu Satap Pencong Kabupaten Gowa.
- b. Untuk mengetahui tingkat miskonsepsi fisika setelah diterapkan model pembelajaran EKPA berbasis konstruktivisme pada siswa kelas VIII SMP Negeri 3 Biringbulu Satap Pencong Kabupaten Gowa.
- c. Untuk mengetahui penurunan miskonsepsi fisika setelah penerapan model pembelajaran EKPA berbasis konstruktivisme pada siswa kelas VIII SMP Negeri 3 Biringbulu Satap Pencong Kabupaten Gowa.

2. Manfaat Penelitian

Manfaat dari penelitian ini antara lain:

- a. Bagi siswa.

Siswa diharapkan mampu meningkatkan kemampuan kognitifnya serta dapat berperan aktif dalam proses pembelajaran.

b. Bagi guru

Guru memiliki alternatif dan informasi secara lebih spesifik untuk dirujuk sebagai strategi dalam mengajar serta dapat melakukan penilaian hasil belajar untuk mengidentifikasi miskonsepsi siswa.

c. Bagi sekolah.

Dapat dijadikan sebagai alternatif untuk menjadikan sekolah lebih maju dan berkembang.

d. Bagi peneliti.

Hasil penelitian ini diharapkan dapat menjadi informasi dan motivasi bagi peneliti khususnya, dan umumnya peneliti lain untuk terus melakukan perbaikan dalam sistem pengajaran secara baik dan tepat sehingga kecenderungan siswa mengalami miskonsepsi.

BAB II

KAJIAN TEORI

A. Konsep Dasar Miskonsepsi

1. Pengertian Miskonsepsi

Menurut Berg (1991: 8) bahwa : konsep merupakan benda-benda, kejadian-kejadian, situasi-situasi atau ciri-ciri yang memiliki ciri-ciri khas yang terwakili dalam setiap budaya oleh suatu benda atau simbol. Menurut Jeanne (2009: 327) konsep adalah suatu cara mengelompokkan dan mengkategorikan berbagai macam objek atau peristiwa. Hal ini agar seseorang dapat membedakan konsep yang terdapat di sekitarnya. Sedangkan pengertian menurut Oemar Hamalik (2005: 162) adalah suatu kategori stimuli yang memiliki ciri-ciri umum. Stimuli disini adalah berupa objek-objek atau orang (person). Ciri-ciri umum yang terdapat pada konsep membantu seseorang mengenal dan memahami konsep yang di pelajarnya.. Konsep adalah suatu ide atau gagasan atau suatu pengertian umum (Harjanto, 2008: 220).

Menurut Duit (1996: 86), konsepsi adalah representasi mental mengenai ciri-ciri dunia luar atau domain-domain teoritik. Dalam Kamus Lengkap bahasa Indonesia "Konsepsi adalah pendapat, paham, pandangan, pengertian, cita-cita yang telah terlintas dipikiran". Dari pendapat tersebut, memberi makna konsep sebagai suatu yang mewakili abstraksi dan ciri-ciri sesuatu untuk mempermudah komunikasi orang dan yang memungkinkan manusia berpikir ilmiah. Setiap konsep IPA/Fisika terkait dengan banyak konsep IPA/Fisika yang lain.

Konsepsi siswa dapat berbeda dengan fisikawan. Konsepsi fisikawan pada umumnya akan lebih canggih, lebih kompleks, lebih rumit, melibatkan lebih banyak hubungan antarkonsep dari pada konsepsi siswa. Kalau konsepsi siswa

sama dengan konsepsi fisikawan yang disederhanakan tidaklah dikatakan salah, tetapi jika konsepsi siswa bertentangan dengan konsepsi fisikawan maka dikatakan siswa mengalami miskonsepsi. Menurut Brown (1992: 17) mendefinisikan: "Miskonsepsi sebagai suatu gagasan yang tidak sesuai dengan pengertian ilmiah yang sekarang di terima".

Menurut Kamus Besar Bahasa Indonesia konsepsi mengandung "arti pendapat atau paham". Jika didasarkan pada pengertian ini konsepsi juga dapat berarti kemampuan seseorang dalam menerjemahkan fenomena-fenomena yang terdapat di sekitar kemudian dihubungkan dengan struktur kognitifnya. Konsepsi-konsepsi yang ada pada seseorang ada yang sesuai dengan konsepsi ilmiah, ada yang tidak. Konsepsi yang tidak sesuai dengan konsepsi ilmiah dinamakan miskonsepsi. *Biological Science Curriculum Study (BSCS)* menggunakan istilah konsepsi pendahulu untuk menggambarkan konsepsi siswa yang berada di luar pemahaman ilmiah terhadap fenomena-fenomena atau peristiwa.

Joel Mintez (2005: 22), menyatakan bahwa miskonsepsi adalah pemahaman yang salah yang dimiliki oleh siswa pada setiap domain pengetahuan yang seringkali berasal dari proses belajar hafalan. Miskonsepsi dapat diartikan juga sebagai tafsiran atau pemahaman seseorang atau lebih terhadap suatu konsep yang salah atau tidak sesuai dengan konsep yang diakui oleh para ahli. David Hammer dalam Yuyu R. Tayubi (2005: 5) juga menyatakan bahwa miskonsepsi adalah suatu konsepsi atau struktur kognitif yang melekat dengan kuat dan stabil dibenak siswa yang sebenarnya menyimpang dari konsepsi yang dikemukakan para ahli, yang dapat menyesatkan para siswa dalam memahami fenomena-fenomena alam dan dalam melakukan eksplanasi. Pendapat David Hammer ini menunjukkan bahwa miskonsepsi dapat tertanam secara lahiriah dengan kuat di dalam pengetahuan siswa sehingga pengetahuan tersebut dianggap sebagai suatu

kebenaran saat memahami peristiwa yang terjadi di alam maupun saat melakukan penjelasan.

Menurut Soparno (2005: 4), mengungkapkan bahwa miskonsepsi atau salah konsep menunjuk: "Pada salah satu konsep yang tidak sesuai dengan pengertian ilmiah yang diterima pakar di bidang itu". Bentuk miskonsepsi dapat berupa konsep awal, kesalahan, hubungan yang tidak benar di antara konsep-konsep, gagasan intuitif atau pandangan naif (Kustiyah, 2007: 2). Definisi lain dari miskonsepsi adalah suatu kesalahan dalam memahami suatu konsep yang ditunjukkan dengan kesalahan saat menjelaskan konsep tersebut dengan bahasa sendiri. Definisi ini menyatakan bahwa miskonsepsi dapat terlihat ketika seseorang mengemukakan penjelasan tentang suatu konsep dengan gaya bahasanya sendiri. Miskonsepsi didefinisikan sebagai kesalahan pemahaman yang terjadi selama atau sebagai hasil dari pengajaran yang baru saja diberikan, berkembang dalam waktu yang lama. Jadi, menurut pendapat tersebut miskonsepsi atau kesalahan pemahaman merupakan pertentangan antara konsep yang diterima dengan konsep yang telah dimiliki oleh orang lain atau siswa sebagai peserta didik (Sapartini, 2009: 11).

Fita Maftuha (2011: 18) membagi derajat pemahaman konsep menjadi tiga kelompok, yaitu derajat tidak memahami, derajat miskonsepsi, dan derajat memahami konsep seperti terlihat pada Tabel 2.1.

Tabel 2.1
 Pengelompokan Derajat Pemahaman Konsep

No Kategori	Derajat Pemahaman	Kriteria
❖ Tidak memahami	<ul style="list-style-type: none"> • Tidak ada respon • Tidak memahami 	<ul style="list-style-type: none"> • Tidak ada jawaban / kosong • Menjawab “saya tidak tahu”. • Mengulang pertanyaan • Menjawab tetapi tidak berhubungan dengan pertanyaan dan tidak jelas.
❖ Miskonsepsi	<ul style="list-style-type: none"> • Miskonsepsi • Memahami sebagian dengan miskonsepsi 	<ul style="list-style-type: none"> • Menjawab dengan penjelasan tidak logis • Jawaban menunjukkan adanya konsep yang dikuasai tetapi ada pertanyaan dalam jawaban yang menunjukkan miskonsepsi
❖ Memahami	<ul style="list-style-type: none"> • Memahami sebagian 	<ul style="list-style-type: none"> • Jawaban menunjukkan hanya

	<ul style="list-style-type: none"> • Memahami konsep 	<p>sebagian konsep dikuasai tanpa ada miskonsepsi.</p> <ul style="list-style-type: none"> • Jawaban menunjukkan konsep dipahami dengan semua penjelasan benar
--	---	--

2. Sifat-sifat Miskonsepsi

Berdasarkan hasil suatu penelitian mengenai miskonsepsi, Driver dalam Ratna Wilis Dahar (2000: 154), mengemukakan hal-hal mengenai sifat miskonsepsi sebagai berikut :

- Miskonsepsi bersifat pribadi. Bila dalam suatu kelas anak-anak disuruh menulis tentang percobaan yang sama (misalnya hasil demonstrasi guru), mereka memberikan berbagai interpretasi. Setiap anak melihat dan menginterpretasikan eksperimen tersebut menurut caranya sendiri. Setiap anak mengonstruksi kebermaknaannya sendiri.
- Miskonsepsi memiliki sifat yang stabil. Kerap kali terlihat bahwa gagasan ilmiah ini tetap dipertahankan anak, walaupun guru sudah memberikan kenyataan yang berlawanan.
- Bila menyangkut koherensi, anak tidak merasa butuh pandangan yang koheren sebab interpretasi dan prediksi tentang peristiwa- peristiwa alam praktis kelihatannya cukup memuaskan. Kebutuhan akan koherensi dan kriteria untuk koherensi menurut persepsi anak tidak sama dengan di persepsi ilmuwan.

3. Penyebab Miskonsepsi

Tinggi miskonsepsi siswa ini mungkin dapat disebabkan oleh beberapa hal yaitu:

a. Pengetahuan Awal Peserta Didik.

Miskonsepsi siswa dapat berasal dari pengalaman siswa sendiri, yaitu siswa salah menginterpretasi gejala atau peristiwa yang dihadapi dalam hidupnya. Pengalaman dapat membentuk konsep pengetahuan yang cukup kuat karena langsung dialami peserta didik itu sendiri. Pembentukan konsep merupakan proses induktif yang membentuk pengetahuan siswa berdasarkan gabungan pengalaman siswa secara terus-menerus dan beragam dalam kehidupannya (Ratna Wilis Dahar, 2000: 81). Miskonsepsi yang muncul pada siswa dapat disebabkan oleh pengalaman sehari-hari siswa ketika berinteraksi dengan alam sekitarnya (Yuyu R. Tayubi, 2005: 4). Hal ini sesuai dengan pendapat Ceren Tekkaya (2002: 260) yaitu, "*Misconceptions may originate from certain experiences that are commonly shared by many students*" Selain itu, kemampuan, tahap perkembangan, minat serta cara berpikir juga merupakan faktor-faktor yang terdapat dalam diri siswa yang dapat menghadirkan miskonsepsi bagi siswa tersebut (Suparno, 2005: 29). Miskonsepsi yang dimiliki siswa dapat disebabkan oleh (1) hasil pengamatan terhadap fenomena alam di sekitar siswa, kadang-kadang perasaan dapat menipu mereka dalam memahami fenomena tersebut, dan (2) konsep yang diajarkan tidak terjangkau oleh perkembangan mental peserta didik. Artinya, informasi yang berasal dari luar dan dalam kelas berpotensi sebagai sumber miskonsepsi, jika informasi yang dicandra siswa tidak menjadikan gambaran mental siswa menjadi benar.

b. Guru dalam Proses Pembelajaran

Ceren Tekkaya (2002: 260) menyatakan bahwa miskonsepsi pada peserta didik dapat terjadi dikarenakan oleh guru yang melakukan kesalahan dalam proses pembelajaran. Penyebab miskonsepsi siswa yang lain yang berasal dari guru yaitu kurangnya penguasaan guru akan materi serta sikap guru yang tidak berhubungan baik dengan siswa (Suparno, 2005: 29). Jika hal ini terus terjadi, maka miskonsepsi akan terus berlanjut selama guru tersebut mengajarkan konsep yang salah dalam setiap pembelajaran. Dalam proses belajar mengajar terdapat proses perubahan konsep. Adanya perubahan ini dapat menyebabkan konsep yang semula benar menjadi salah atau sebaliknya. Konsep awal yang tidak sesuai dengan konsep ilmiah inilah yang disebut miskonsepsi. Kenyataan menunjukkan bahwa seorang guru yang mengajar di kelas sering mendapatkan siswa-siswanya mempunyai pemahaman yang berbeda tentang pengetahuan yang diperoleh dan dipelajarinya, pada hal siswa-siswa belajar dalam lingkungan sekolah yang sama, guru yang sama, dan bahkan buku teks yang sama. Hal ini menunjukkan bahwa pengetahuan tidak begitu saja di transfer dari guru ke siswa dalam bentuk tertentu, melainkan siswa membentuk sendiri pengetahuan itu dalam pikirannya masing-masing sehingga pengetahuan tentang sesuatu dipahami secara berbeda-beda oleh peserta didik.

Pengetahuan tumbuh dan berkembang dari buah pikiran manusia melalui konstruksi berpikir, bukan melalui transfer dari guru kepada siswa. Oleh karena itu, peserta didik tidak dianggap sebagai tabula rasa atau berotak kosong ketika berada di kelas. Ia telah membawa berbagai pengalaman, pengetahuan yang dapat digunakan untuk mengkonstruksikan pengetahuan baru atas dasar perpaduan pengetahuan sebelumnya dan pengetahuan yang baru itu dapat menjadi milik mereka (Suparno, 2005: 32).

c. Buku teks (Sumber Belajar).

Buku teks merupakan salah satu penyebab miskonsepsi. Pada dasarnya buku teks merupakan tulisan yang menyajikan materi dari konsep yang akan dipelajari baik oleh siswa atau guru. Ketika sumber materi ini memiliki penjelasan yang keliru tentu akan mempengaruhi pemahaman orang yang membacanya karena buku teks merupakan sumber belajar yang utama. Buku teks yang didalamnya terdapat kesalahan baik penjelasan maupun penulisan serta bahasa yang disampaikan terlalu tinggi dari kelas untuk jenjang buku tersebut tentu hal ini akan menyebabkan miskonsepsi. Penyebab miskonsepsi dari buku teks biasanya disebabkan oleh penjelasan atau uraian yang salah dalam buku tersebut.

d. Konteks

Menurut Suparno (2005: 72), kesalahan siswa dapat berasal dari kekacauan penggunaan bahasa antara bahasa sehari-hari dengan bahasa ilmiah. Suparno (2005: 72) menganjurkan guru/dosen dalam memberikan definisi dengan jelas tidak menggunakan bahasa yang ambigu serta melatih siswa dengan cara yang sama. Miskonsepsi dapat disebabkan pengalaman sehari-hari siswa yang tidak sesuai dengan konsep IPA/Fisika, maka pengajar harus mengungkapkan asal dari pengalaman yang menyebabkan miskonsepsi untuk mengetahui penyebabnya, kemudian membetulkan dengan konsep yang benar dengan memberikan pengalaman yang sesuai dengan konsep IPA/Fisika.

e. Metode Mengajar

Metode belajar yang hanya menekankan metode belajar yang bersifat hafalan dapat menjadi salah satu penyebab miskonsepsi karena peserta didik tidak distimulasi untuk dapat menghubungkan konsep secara mendalam (Joel J. Mintzes, 2005: 42). Menurut Suparno (2005: 82), cara mengajar yang dapat menjadi penyebab khusus miskonsepsi di antaranya yaitu : hanya menggunakan

metode ceramah dan menulis, langsung ke bentuk matematis, tidak mengungkapkan miskonsepsi siswa, tugas tidak dikoreksi, model analogi, model praktikum dan diskusi yang tidak sesuai langkah-langkah yang ditentukan.

Metode mengajar yang hanya menekankan salah satu segi dari kebenaran yang diajarkan terhadap salah satu jenis metode mengajar perlu dihindari karena akan membatasi cara pandang kita terhadap masalah pengetahuan. Selain itu, metode mengajar yang tidak tepat terhadap situasi, kondisi materi yang diajarkan dapat memunculkan miskonsepsi pada diri siswa, sehingga guru harus memilih dan menggunakan metode mengajar yang tepat agar penyampaian konsep dapat dipahami siswa (Suparno, 2005: 82).

4. Identifikasi Miskonsepsi

Berikut ini merupakan cara yang dapat digunakan untuk mengetahui miskonsepsi:

a. Wawancara Diagnosis

Wawancara dapat membantu kita dalam mengenal secara mendala letak miskonsepsi siswa dan mengapa siswa sampai pada pemahaman seperti itu. Selanjutnya guru dapat mengarahkan siswa sehingga siswa menyadari kesalahannya. Bila siswa sadar akan miskonsepsinya, maka selanjutnya miskonsepsi tersebut akan lebih mudah dirubah (Suparno, 2005: 107).

b. Penyajian Peta Konsep

Konsepsi siswa juga dapat diperkirakan dengan peta konsep yang bentuknya tentu saja berbeda dengan tingkat pemahaman masing-masing siswa terhadap suatu konsep. Oleh karena itu penelusuran pengetahuan awal (*prior knowledge*) siswa dapat dilakukan dengan bantuan peta konsep (Muhammad Taufiq, (2012: 199). Peta konsep yang mengungkapkan hubungan berarti antar konsep dan menekankan gagasan-gagasan pokok, yang disusun secara hierarkis,

dengan jelas dapat mengungkapkan miskonsepsi, siswa yang digambarkan dalam peta konsep (Suparno, 2005: 121).

c. Metode CRI

Metode ini dapat menggambarkan keyakinan responden terhadap kebenaran alternatif jawaban yang direspon. Dengan metode CRI (*Certainty of Response Index*) responden diminta untuk merespon setiap pilihan pada masing-masing item tes pada tempat yang telah disediakan, sehingga siswa yang mengalami miskonsepsi dan tidak paham konsep dapat dibedakan.

d. Tes *Multiple Choice* dengan *Reasoning* Terbuka

Pada tes ini siswa harus menjawab dan menulis mengapa ia mempunyai jawaban seperti itu. Jawaban-jawaban yang salah dalam pilihan ganda ini selanjutnya akan dijadikan bahan tes selanjutnya. Berdasarkan hasil jawaban yang tidak benar dalam pilihan ganda tersebut, peneliti dapat mewawancarai peserta didik untuk meneliti bagaimana cara peserta didik berpikir dan mengapa mereka memiliki pola pikir seperti itu.

e. Diskusi dalam Kelas

Dalam kelas peserta didik diminta untuk mengungkapkan gagasan mereka tentang konsep yang sudah diajarkan atau yang hendak diajarkan. Dari kegiatan diskusi tersebut, peneliti atau guru dapat mendeteksi gagasan atau pola pikir siswa yang tepat atau tidak. Cara mendeteksi miskonsepsi siswa dengan metode diskusi ini sangat cocok untuk diterapkan pada kelas yang besar.

f. Praktikum dengan Tanya Jawab

Kegiatan praktikum yang disertai dengan tanya jawab antara guru dengan peserta didik dapat digunakan sebagai alat untuk mendeteksi terjadinya miskonsepsi pada siswa atau tidak. Selama praktikum disarankan agar guru selalu

bertanya mengenai konsep pada kegiatan praktikum dan memperhatikan bagaimana siswa menjelaskan persoalan dalam praktikum tersebut.

g. Tes Esai Tertulis

Dari tes esai tertulis maka dapat diketahui miskonsepsi yang dibawa siswa dalam bidang apa. Setelah ditemukan miskonsepsinya, dapatlah beberapa siswa di wawancarai untuk lebih mendalami mengapa mereka memiliki gagasan seperti itu. Berdasarkan wawancara tersebut maka akan terlihat darimana miskonsepsi itu dibawa (Suparno, 2005: 126).

Menurut Iwan Permana (2010: 9) Langkah-langkah untuk mendeteksi miskonsepsi dapat dilakukan dengan beberapa cara, yaitu :

- a. Melakukan tes diagnostik pada awal pembelajaran atau pada setiap akhir suatu pembahasan yang bentuknya dapat berupa tes objektif pilihan ganda atau bentuk lain seperti menggambar diagram fisis atau vektoris, grafis, atau penjelasan dengan kata-kata.
- b. Memberikan pertanyaan, pertanyaan terbalik (*reverse question*) atau pertanyaan yang kaya konteks.
- c. Mengkoreksi langkah-langkah yang digunakan dalam menyelesaikan soal-soal esai.
- d. Mengajukan pertanyaan-pertanyaan lisan kepada siswa
- e. Dengan mewawancarai siswa

5. Reduksi Miskonsepsi

Miskonsepsi merupakan sesuatu yang sulit untuk dihilangkan, namun upaya dan langkah untuk mereduksi atau mengurangi miskonsepsi pada siswa harus tetap di tempuh. Pendapat Berg (1991: 17): “cara yang tepat untuk mereduksi miskonsepsi jika telah terjadi adalah melakukan remediasi dengan memanfaatkan aliran konstruktivis”. Hal ini telah dilakukan pada pembelajaran

Fisika oleh : Driver dan Odham (1985: 87), beberapa ciri dalam mengajar secara konstruktivis, yaitu :

- a. *Orientasi*, siswa diberi kesempatan dalam mengembangkan motivasi dan observasi terhadap topik yang akan dipelajari
- b. *Elicitasi*, siswa dibantu untuk mengungkapkan ide dengan jelas dengan diskusi, menulis, membuat poster, dan lain-lain.
- c. *Restrukturisasi*, meliputi: 1) klasifikasi ide yang dikontraskan dengan ide-ide orang lain melalui diskusi; 2) membangun ide baru, ini akan terjadi ketika ide siswa berbenturan dengan ide yang lain; 3) mengevaluasi ide baru dengan eksperimen.
- d. Penguatan ide dalam banyak situasi, untuk melengkapi pengetahuan siswa.
- e. *Review*, bagaimana ide itu berubah, ide seseorang perlu diubah untuk menjadi lebih lengkap.

6. Miskonsepsi Dipandang dari Sudut Filsafat Konstruktivisme.

Secara filosofis terjadinya miskonsepsi pada siswa dapat dijelaskan dengan filsafat konstruktivisme secara singkat menyatakan bahwa pengetahuan awal itu dibentuk oleh siswa sendiri dalam kontak dengan lingkungan, tetangga dan bahan yang dipelajari (Suparno, 1997: 48). Oleh karena siswa sendiri yang mengonstruksi pengetahuannya, maka tidak mustahil dapat terjadi kesalahan dalam mengonstruksi. Hal ini dapat disebabkan siswa belum terbiasa mengonstruksi konsep fisika secara tepat, belum mempunyai kerangka ilmiah yang dapat digunakan sebagai patokan.

Menurut faham konstruktivis pengetahuan merupakan konstruksi (bentukan) dari orang yang mengenal sesuatu (skemata). Pengetahuan tidak bisa ditransfer dari guru kepada orang lain, karena setiap orang mempunyai skema sendiri tentang apa yang diketahuinya. Pembentukan pengetahuan merupakan

proses kognitif di mana terjadi proses asimilasi dan akomodasi untuk mencapai suatu keseimbangan sehingga terbentuk suatu skema (jamak: skemata) yang baru. Seseorang yang belajar itu berarti membentuk pengertian atau pengetahuan secara aktif dan terus-menerus (Suparno, 1997: 49).

Konstruksi berarti bersifat membangun, dalam konteks filsafat pendidikan, Konstruktivisme adalah suatu upaya membangun tata susunan hidup yang berbudaya modern. Konstruktivisme merupakan landasan berpikir (filosofi) pembelajaran kontekstual yaitu bahwa pengetahuan dibangun oleh manusia sedikit demi sedikit, yang hasilnya diperluas melalui konteks yang terbatas dan tidak tiba-tiba. Pengetahuan bukanlah seperangkat fakta-fakta, konsep, atau kaidah yang siap untuk diambil dan diingat. Manusia harus mengkonstruksi pengetahuan itu dan memberi makna melalui pengalaman nyata. konstruktivisme adalah suatu filsafat belajar yang dibangun atas anggapan bahwa dengan memprediksikan pengalaman-pengalaman sendiri. Sedangkan teori Konstruktivisme adalah sebuah teori yang memberikan kebebasan terhadap manusia yang ingin belajar atau mencari kebutuhannya dengan kemampuan untuk menemukan keinginan atau kebutuhannya tersebut dengan bantuan fasilitasi orang lain.

Dari keterangan di atas dapatlah ditarik kesimpulan bahwa teori ini memberikan keaktifan terhadap manusia untuk belajar menemukan sendiri kompetensi, pengetahuan atau teknologi, dan hal lain yang diperlukan guna mengembangkan dirinya sendiri. Adapun tujuan dari teori ini adalah sebagai berikut:

- a. Adanya motivasi untuk siswa bahwa belajar adalah tanggung jawab siswa itu sendiri. Mengembangkan kemampuan siswa untuk mengejukan pertanyaan dan mencari sendiri pertanyaannya.

- b. Membantu siswa untuk mengembangkan pengertian dan pemahaman konsep secara lengkap.
- c. Mengembangkan kemampuan siswa untuk menjadi pemikir yang mandiri.
- d. Lebih menekankan pada proses belajar bagaimana belajar itu.

Salah satu teori atau pandangan yang sangat terkenal berkaitan dengan teori belajar konstruktivisme adalah teori perkembangan mental Piaget. Teori ini biasa juga disebut teori perkembangan intelektual atau teori perkembangan kognitif. Teori belajar tersebut berkenaan dengan kesiapan anak untuk belajar, yang dikemas dalam tahap perkembangan intelektual dari lahir hingga dewasa. Setiap tahap perkembangan intelektual yang dimaksud dilengkapi dengan ciri-ciri tertentu dalam mengonstruksi ilmu pengetahuan. Misalnya, pada tahap sensori motor anak berpikir melalui gerakan atau perbuatan (Ruseffendi, 1988: 132).

Selanjutnya, Piaget yang dikenal sebagai konstruktivis pertama (Dahar, 1989: 159) menegaskan bahwa pengetahuan tersebut dibangun dalam pikiran anak melalui asimilasi dan akomodasi. Asimilasi adalah penyerapan informasi baru dalam pikiran. Sedangkan, akomodasi adalah menyusun kembali struktur pikiran karena adanya informasi baru, sehingga informasi tersebut mempunyai tempat (Ruseffendi 1988: 133). Konstruktivisme merupakan pandangan filsafat yang pertama kali dikemukakan oleh Giambatista Vico tahun 1710, ia adalah seorang sejarawan Italia yang mengungkapkan filsafatnya dengan berkata "Tuhan adalah pencipta alam semesta dan manusia adalah tuan dari ciptaan". Dia menjelaskan bahwa "*mengetahui*" berarti "*mengetahui bagaimana membuat sesuatu*". Ini berarti bahwa seseorang baru mengetahui sesuatu jika ia dapat menjelaskan unsur-unsur apa yang membangun sesuatu itu (Suparno, 1997: 24).

Filsafat konstruktivisme beranggapan bahwa pengetahuan adalah hasil konstruksi manusia melalui interaksi dengan objek, fenomena pengalaman dan lingkungan mereka. Hal ini sesuai dengan pendapat Poedjiadi (2005: 70) bahwa “konstruktivisme bertitik tolak dari pembentukan pengetahuan, dan rekonstruksi pengetahuan adalah mengubah pengetahuan yang dimiliki seseorang yang telah dibangun atau dikonstruksi sebelumnya dan perubahan itu sebagai akibat dari interaksi dengan lingkungannya”. Karli (2003: 2) menyatakan konstruktivisme adalah salah satu pandangan tentang proses pembelajaran yang menyatakan bahwa dalam proses belajar (perolehan pengetahuan) diawali dengan terjadinya konflik kognitif yang hanya dapat diatasi melalui pengetahuan diri dan pada akhir proses belajar pengetahuan akan dibangun oleh anak melalui pengalamannya dari hasil interaksi dengan lingkungannya.

Menurut Suparno (1997: 49) secara garis besar prinsip-prinsip konstruktivisme yang diambil adalah

- 1) Pengetahuan dibangun oleh siswa sendiri, baik secara personal maupun secara sosial.
- 2) Pengetahuan tidak dipindahkan dari guru ke siswa, kecuali dengan keaktifan siswa sendiri untuk bernalar.
- 3) Ssiswa aktif mengkonstruksi secara terus menerus, sehingga terjadi perubahan konsep menuju ke konsep yang lebih rinci, lengkap, serta sesuai dengan konsep ilmiah.
- 4) Guru berperan membantu menyediakan sarana dan situasi agar proses konstruksi siswa berjalan mulus.

Berikut ini akan dikemukakan ciri-ciri pembelajaran yang konstruktivis menurut beberapa literatur yaitu :

- 1) Pengetahuan dibangun berdasarkan pengalaman atau pengetahuan yang telah ada sebelumnya
- 2) Belajar adalah merupakan penafsiran personal tentang dunia.
- 3) Belajar merupakan proses yang aktif dimana makna dikembangkan berdasarkan pengalaman.
- 4) Pengetahuan tumbuh karena adanya perundingan (negosiasi) makna melalui berbagai informasi atau menyepakati suatu pandangan dalam berinteraksi atau bekerja sama dengan orang lain
- 5) Belajar harus disituasikan dalam latar (*setting*) yang realistik, penilaian harus terintegrasi dengan tugas dan bukan merupakan kegiatan yang terpisah. (Yuleilawati, 2004: 54).

Menurut siroj cirri-ciri pembelajaran yang kontruktivisme adalah:

- 1) Menyediakan pengalaman belajar dengan mengkaitkan pengetahuan yang telah dimiliki siswa sedemikian rupa sehingga belajar melalui proses pembentukan pengetahuan.
- 2) Menyediakan berbagai alternatif pengalaman belajar, tidak semua mengerjakan tugas yang sama, misalnya suatu masalah dapat diselesaikan dengan berbagai cara.
- 3) Mengintegrasikan pembelajaran dengan situasi yang realistik dan relevan dengan melibatkan pengalaman konkrit, misalnya untuk memahami suatu konsep melalui kenyataan kehidupan sehari-hari.
- 4) Mengintegrasikan pembelajaran sehingga memungkinkan terjadinya transmisi sosial yaitu terjadinya interaksi dan kerja sama seseorang dengan

orang lain atau dengan lingkungannya, misalnya interaksi dan kerjasama antara siswa, guru, dan siswa-siswa.

- 5) Memanfaatkan berbagai media termasuk komunikasi lisan dan tertulis sehingga pembelajaran menjadi lebih efektif.
- 6) Melibatkan siswa secara emosional dan sosial sehingga menjadi menarik dan siswa mau belajar.

Konstruktivisme dibedakan dalam dua tradisi besar yaitu konstruktivisme psikologis (personal) dan sosial. Konstruktivisme psikologis bercabang dua, yaitu yang lebih personal dan yang lebih sosial; sedangkan konstruktivisme sosial berdiri sendiri.

a. Konstruktivisme personal.

Konstruktivisme psikologis bercabang dua: (1) yang lebih personal, individual, dan subjektif seperti Piaget dan para pengikutnya; (2) yang lebih sosial seperti Vigotsky. Piaget menekankan aktivitas individual, lewat asimilasi dan akomodasi (Suparno, 1997: 31) dalam pembentukan pengetahuan; sedangkan Vygotsky menekankan pentingnya masyarakat dalam mengkonstruksi pengetahuan ilmiah (Karli,2003:5).

Dalam pandangan Piaget, pengetahuan dibentuk oleh anak lewat asimilasi dan akomodasi dalam proses yang terus menerus sampai ketika dewasa. *Asimilasi* adalah proses kognitif yang dengannya seseorang mengintegrasikan persepsi, konsep, nilai-nilai ataupun pengalaman baru ke dalam skema atau pola yang sudah ada di dalam pikirannya. Asimilasi dapat dipandang sebagai suatu proses kognitif yang menempatkan dan mengklasifikasikan kejadian atau rangsangan yang baru dalam skema yang telah ada. Setiap orang selalu secara terus menerus mengembangkan proses asimiliasi. Proses asimilasi bersifat individual dalam mengadaptasikan dan mengorganisasikan diri dengan lingkungan baru sehingga

pengertian orang berkembang (Karli,2003:5).

Dalam proses pembentukan pengetahuan dapat terjadi seseorang tidak dapat mengasimilasikan pengalaman baru dengan skema yang telah dipunyai. Dalam keadaan seperti ini orang akan mengadakan *akomodasi*, yaitu (1) membentuk skema baru yang cocok dengan rangsangan yang baru, atau (2) memodifikasi skema yang ada sehingga cocok dengan rangsangan itu. Misalnya, seorang anak mempunyai skema bahwa semua binatang harus berkaki dua atau empat. Skema ini didapat dari abstraksinya terhadap binatang-binatang yang pernah dijumpainya. Pada suatu hari ia datang ke kebun binatang, di mana ada puluhan bahkan ratusan binatang yang jumlah kakinya ada yang lebih dari empat atau bahkan tanpa kaki. Anak tadi mengalami bahwa skema lamanya tidak cocok dengan pengalaman yang baru, maka dia mengadakan akomodasi dengan membentuk skema baru bahwa binatang dapat berkaki dua, empat atau ledih bahkan ada yang tanpa kaki namun semua disebut binatang. Skema itu hasil suatu konstruksi yang terus menerus diperbaharui, dan bukan tiruan dari kenyataan dunia yang ada.

Menurut Piaget, proses asimilasi dan akomodasi ini terus berjalan dalam diri seseorang, sampai pada pengetahuan yang mendekati para ilmuwan. Pendekatan Piaget dalam proses pembentukan pengetahuan memang lebih personal dan individual, kendati dia juga bicara soal pengaruh lingkungan sosial terhadap perkembangan pemikiran anak, tetapi tidak secara jelas memberikan model bagaimana hal itu terjadi pada diri anak. Bagi Piaget, dalam taraf-taraf perkembangan kognitif yang lebih rendah (sensori-motor, dan pra-operasional), pengaruh lingkungan sosial lebih dipahami oleh anak sebagai sama dengan objek-objek yang sedang diamati anak. Anak belum dapat menangkap ide-ide dari masyarakatnya. Baru pada taraf perkembangan yang lebih tinggi (operasional

konkret, terlebih operasional formal), pengaruh lingkungan sosial menjadi lebih jelas. Dalam taraf ini, bertukar gagasan dengan teman-teman, mendiskusikan bersama pendirian masing-masing, dan mengambil konsensus sosial sudah lebih dimungkinkan. Pandangan konstruktivisme personal sebenarnya mengandung kelemahan.

Menurut Glasersfeld (Suparno, 1997: 42) salah satu tokoh konstruktivisme personal, pengetahuan hanya ada di dalam “kepala” seseorang di mana ia harus membangun pengetahuan berdasarkan pengalaman pribadinya. Menurut pendapat ini ilmu pengetahuan bersifat pribadi, hal ini berarti „realitas□ bagi seseorang dibangun berdasarkan pengalaman pribadinya. Inilah salah satu sumber kritik terhadap konstruktivisme personal, dan karena pandangan yang demikian konstruktivisme personal sering dianggap menganut faham solipsisme. Faham solipsisme berpendapat bahwa segala sesuatu hanya ada bila ada dalam pikiran atau dipikirkan (Sarkim, 2005: 155). Selain itu, solipsisme juga mengatakan bahwa ilmu pengetahuan itu dibangun secara individual. Pandangan ini memang sulit untuk menjelaskan bagaimana kita bisa memiliki pengetahuan bersama tentang sesuatu hal.

Persoalan lain yang juga mengundang kritik adalah pandangannya tentang ilmu pengetahuan yang berlawanan dengan pandangan tentang kebenaran yang bersifat korespondensi atau dikenal sebagai faham realisme (Karli, 2003:9). Aliran korespondensi berpandangan bahwa ilmu pengetahuan merupakan representasi independen mengenai dunia, dan berkeyakinan bahwa kalimat- kalimat atau pernyataan-pernyataan yang kita buat dikatakan ”benar” bila dan hanya bila berkorespondensi dengan kenyataan (Sonny Keraf dkk, 2001: 66). Faham demikian tidak diakui oleh konstruktivisme personal. Sebaliknya konstruktivisme personal berpendapat bahwa pengetahuan itu apa yang dapat kita lakukan dengan

dunia pengalaman kita, ilmu pengetahuan itu merupakan sarana untuk mendeskripsikan alam ini.

b. Konstruktivisme sosial

Teori konstruktivisme di dalam bidang pendidikan terdiri dari dua aliran besar yaitu konstruktivisme sosial (KS) dan konstruktivisme personal (KP). Konstruktivisme sosial dan konstruktivisme personal sama-sama berpendapat bahwa ilmu pengetahuan adalah hasil rekayasa manusia sebagai individu. Akan tetapi keduanya memiliki perbedaan pandangan mengenai peranan individu dan masyarakat dalam proses pembentukan ilmu pengetahuan itu.

Pendukung konstruktivisme sosial berpendapat bahwa di samping individu, kelompok di mana individu berada, sangat menentukan proses pembentukan pengetahuan pada diri seseorang. Melalui komunikasi dengan komunitasnya, pengetahuan seseorang dinyatakan kepada orang lain sehingga pengetahuan itu mengalami verifikasi, dan penyempurnaan. Selain itu, melalui komunikasi seseorang memperoleh informasi atau pengetahuan baru dari masyarakatnya. Vygotsky menandakan bahwa kematangan fungsi mental anak justru terjadi lewat proses kerjasama dengan orang lain, seperti dinyatakan oleh Newman (1993: 62) sebagai berikut: ” *The maturation of the child’s higher mental functions occurs in this cooperative process, that is, it occurs through the adult’s assistance and participation* ”. Pandangan yang dianut oleh KS seperti dipaparkan di atas sangat berbeda dengan pandangan yang dianut oleh para pendukung KP. KP kadang kala dikenal sebagai konstruktivisme psikologis, yang memandang bahwa pembentukan pengetahuan adalah sepenuhnya persoalan individu. KP sangat menekankan pentingnya peranan individu dalam proses pembentukan ilmu pengetahuan (Suparno, 1997: 44)

Dalam tulisan ini penulis akan menggunakan kedua jenis konstruktivisme (personal dan sosial) sebagai acuan dalam pembahasan karena bidang studi yang dikaji memang termasuk ilmu- ilmu sosial yang harus dikaji secara personal dan secara sosial. Harus diakui bahwa ilmu sosial lebih merupakan hasil konstruksi bersama dari pada konstruksi personal, di samping itu penulis memandang konstruksi sosial lebih cocok dengan karakter masyarakat Indonesia yang memberi makna tinggi pada relasi antar pribadi dan memandang keharmonisan dalam relasi antar sesame sebagai hal yang penting. Alasan lain mengapa lebih condong ke konstruksi sosial adalah masih terdapatnya beberapa kritik terhadap KP yang hingga kini belum mendapat jawaban yang memuaskan. Konstruktivisme sosial menekankan bahwa pembentukan ilmu pengetahuan merupakan hasil pembentukan individu bersama-sama dengan masyarakat sekitarnya.

B. Model Pembelajaran EKPA

Model pembelajaran EKPA dikemukakan oleh Like Wilardjo (1998 : 62-64). Nama EKPA merupakan akronim dari Elisitasi, Konfortasi, Pengenalan konsep dan Aplikasi konsep. Model ini masih termasuk model pembelajaran berbasis konstruktivisme, dan dari segi sintaks atau langkah-langkah pembelajarannya mengalami sedikit pengembangan dari *learning cycle*.

Model pembelajaran dapat digambarkan sebagai sebuah bingkai, bungkus, cover, desain ataupun pola. Sedangkan pendekatan dapat diartikan sebagai sebuah titik tolak ataupun sudut pandang. Kita dapat membedakan antara model pembelajaran dengan pendekatan dari langkah-langkah yang ada. Sebuah model pembelajaran memiliki langkah-langkah yang sudah baku, sedangkan pendekatan, masih bersifat umum dan tidak memiliki langkah-langkah yang khas.

Dalam model siklus belajar (*learning cycle*) terdapat tiga siklus yang saling berhubungan. yakni : eksplorasi konsep, pengenalan konsep, dan aplikasi konsep. Dalam fase eksplorasi konsep, siswa sangat dominan dan dirancang oleh guru untuk mengetahui sejauh mana pemahaman siswa ataupun respon siswa terhadap apersepsi awal guru tentang materi. Dalam fase pengenalan konsep, guru melakukan elaborasi terhadap pemahaman siswa sehingga siswa mengetahui konsep ilmiah yang benar itu seperti apa. Dalam fase aplikasi konsep, guru menjelaskan konsep sebelumnya dengan kehidupan sehari-hari sehingga siswa dapat memahami secara global dan mampu memperluas pemahamannya terhadap konsep yang disampaikan oleh guru. Model pembelajaran tidak harus diterapkan dalam waktu yang panjang. Yang terpenting adalah tahapan yang dioptimalkan dan dipenuhi dalam kegiatan pembelajaran.

Dalam model pembelajaran EKPA, secara umum hampir sama dengan model pembelajaran yang pertama. Perbedaannya dalam model pembelajaran ini terdapat fase konfrontasi. Konfrontasi sangat penting untuk pengembangan kognitifnya yang dapat dilihat dari proses konflik kognitif (ekuilibrisi-disekuilibrisi). Dalam model pembelajaran ini, guru perlu merancang trik-trik dan memilih hal-hal yang harus dikonfrontasikan untuk dapat mengembangkan kemampuan kognitif siswa.

Langkah-langkah pembelajaran model EKPA terdiri dari 4 fase pembelajaran sebagai berikut :

1. Fase Pertama : Elisitasi (Memancing Tanggapan).

Situasi pembelajaran yang mengasyikan, santai dan tidak menakutkan dipersiapkan sehingga siswa berani melakukan eksplorasi terhadap fenomena yang dihadapi serta berani mengajukan gagasan intuitif berkaitan dengan kegiatan eksplorasi tersebut. Gagasan intuitif tersebut dapat berupa keberanian mencoba

dan bertanya. Guru berupaya menahan diri untuk tidak terlalu jauh menginterfensi dan memberikan validasi, kecuali sekedar memfasilitasi munculnya keberanian-keberanian yang diharapkan tadi. Pada fase ini target utaman guru adalah menginventarisir pra/miskonsepsi siswa secermat mungkin.

2. Fase kedua : Konfrontasi

Kepada siswa ditunjukkan gagasan dan fenomena yang kontradiktif dengan gagasan dan hasil eksplorasi mereka. Berilah kesempatan kepada siswa untuk menguji sendiri pra/miskonsepsi mereka melalui kegiatan praktikum atau mengamati demonstrasi guru sedemikian rupa sehingga pada diri siswa terjadi konflik kognitif dan mulai tidak puas dengan gagasan atau pra/miskonsepsi mereka sendiri. Doronglah siswa untuk mengubah sendiri gagasan-gagasan lamanya yang salah menjadi gagasan-gagasan (konsep) baru yang benar. Untuk itu dapat dibantu dengan mengembangkan dialog induk tif-deduktif.

3. Fase Ketiga : Pengembangan Konsep (Membangun Ulang Kerangka Konseptual).

Pada fase ini peran guru sangat dominan dalam menyampaikan konsep-konsep ilmiah yang relevan dengan materi pelajaran, disampaikan secara sistematis sebagai uapaya mengembangkan lebih lanjut konsep-konsep yang telah ditemukan siswa pada fase kedua. Tunjukkan bahwa konsep-konsep tersebut dapat mengatasi ketidakpuasan kognitif (*dissatisfaction*) siswa, *intelligible* (dapat dimengerti) siswa, *plausible* (dapat dipercaya/masuk akal) siswa, dan *fruitfull* (bermanfaat) bagi siswa.

4. Fase Keempat : Aplikasi Konsep

Fase ini memberi kesempatan kepada siswa menerapkan konsep-konsep baru untuk memecahkan soal-soal, menjelaskan fenomena, melakukan praktikum lanjutan atau merancang dan membuat hasil karya.

C. Gaya

1. Pengertian Gaya

Gaya adalah sebuah tarikan atau dorongan yang dilakukan pada suatu benda. Gaya dibagi menjadi 2 yaitu : gaya sentuh dan gaya tak sentuh. Gaya sentuh adalah gaya yang terjadi melalui suatu persentuhan benda dengan benda lain. Contoh gaya sentuh : gaya otot, gaya tarik, gaya dorong, gaya gesek. Gaya tak sentuh adalah gaya yang timbul walaupun dua/lebih benda tidak bersentuhan. Contoh gaya tak sentuh : gaya gravitasi, gaya listrik, dan gaya medan. Gaya tak sentuh merupakan gaya medan, yaitu gaya yang berhubungan dengan medan.

Pengaruh gaya pada medan adalah :

- a. Benda diam menjadi Bergerak
- b. Benda bergerak menjadi diam
- c. Bentuk dan ukuran benda berubah
- d. Arah gerak benda berubah

Alat untuk mengukur gaya adalah neraca pegas atau sering disebut juga dinamometer. Satuan gaya berdasarkan SI adalah newton, untuk menghormati Sir Issac Newton (1642-1727) sebagai penemu hukum gerak, gaya, serta gravitasi.

2. Gaya Gesek

Gaya gesekan bekerja pada udara dan dipengaruhi oleh luas bentangan benda atau luas permukaan benda yang bersentuhan langsung dengan udara. Makin besar luas bentangan benda, makin besar gaya gesekan udara yang bekerja pada benda. Penerapan gaya gesekan udara dapat dilihat pada terjun bebas. Sewaktu melompat dari pesawat, atlet belum membuka parasutnya. Barulah pada ketinggian tertentu, atlet membuka parasutnya dan tiba di tanah.

Gaya gesek juga bekerja pada air. Buktinya, jika benda yang kamu dorong di permukaan air akan berhenti karena benda bekerja gaya gesekan oleh

permukaan air yang arahnya berlawanan dengan arah gaya dorongmu. Kelajuan kritis adalah batas kelajuan yang dapat dicapai suatu benda saat bergerak melintasi air dan udara, kelajuan dapat diperbesar dengan mengubah bentuk menjadi streamline. Contoh penerapan streamline : mobil balap. Gaya gesekan statis adalah gaya gesekan yang dialami benda ketika benda masih diam. Besar gaya gesekan statis antara 0 – nilai maksimum tertentu. Gaya gesekan statis maksimum adalah nilai maksimum dari gaya gesekan statis. Gaya gesekan kinetis adalah gaya gesekan yang dialami benda ketika benda bergerak, besarnya tetap dan selalu lebih kecil daripada gaya gesekan statis maksimum. Besar gaya gesekan bergantung pada kekasaran atau kehalusan permukaan. Semakin kasar maka semakin besar gaya gesekannya. Besar gaya gesekan rotasi / gaya gesekan pada benda beroda jauh lebih kecil daripada gaya gesekan translasi atau gaya gesekan pada benda tak beroda. Luas bidang sentuh tidak mempengaruhi besar gaya gesekan antar zat padat (Michellezzang, 2015: 34).

3. Hubungan antara Massa dan Berat

Orang awam selalu menyamakan antara massa dan berat. Padahal, kedua kata tersebut berbeda. Massa (simbol m , dari kata mass) adalah ukuran jumlah kandungan materi yang dikandung oleh suatu benda. Karena itu, massa tidak dipengaruhi oleh lokasi benda, dan besarnya TETAP. Tetapi berat (simbol w , dari kata weight) adalah gaya gravitasi yang bekerja pada suatu benda. Berat sebanding dengan massa.

Sehingga, didapat rumus berupa :

$$w = m \cdot g \text{ (berat = massa.gaya)}$$

4. Resultan Gaya

Dalam Fisika, gaya termasuk besaran vector. Artinya gaya adalah suatu besaran yang memiliki nilai dan juga arah. Oleh karena itu gaya dapat dilukiskan dengan diagram vektor yang berupa anak panah.

a. Resultan gaya searah

Pada resultan gaya ini gaya bekerja pada arah yang sama. Secara matematis, besarnya resultan gaya pada resultan gaya searah dapat ditulis sebagai berikut

$$R = \sum F = F_1 + F_2$$

b. Resultan gaya berlawanan arah

Pada resultan gaya ini gaya bekerja dengan arah yang berlawanan. Secara matematis, besarnya resultan gaya pada resultan gaya berlawanan arah dapat ditulis sebagai berikut

$$R = \sum F = F_1 - F_2$$

5. Hukum Newton tentang Gaya

Pada tahun 1687, Sir Isaac Newton, ilmuwan Fisika berkebangsaan Inggris, berhasil menemukan hubungan antara gaya dan gerak. Dari hasil pengamatan dan eksperimennya, Newton merumuskan tiga hukum mengenai gaya dan gerak yang dikenal dengan Hukum I Newton, Hukum II Newton, dan Hukum III Newton. Nah, agar kamu lebih memahami ketiga hukum Newton tentang gerak, mari mempelajari uraian berikut dengan baik.

a. Hukum I Newton

Pernahkah kamu mengalami peristiwa seperti berikut? Ketika kamu berada dalam kendaraan umum yang sedang melaju, tiba-tiba sopir kendaraan umum tersebut mengerem secara mendadak, tubuhmu seolah-olah terdorong ke depan

berlawanan arah dengan gaya pengereman kendaraan yang arahnya ke belakang. Hal ini terjadi karena tubuhmu cenderung mempertahankan posisinya yang terus bergerak ke arah depan, namun karena kendaraan direm mengakibatkan ada gaya yang menahan gerak ini sehingga kamu seperti terdorong ke depan. Oleh karena itulah, maka undang-undang lalu lintas mewajibkan pengemudi mobil memakai sabuk pengaman untuk menghindari kecelakaan mobil. Begitu juga ketika kamu berada dalam kendaraan yang diam. Kemudian tiba-tiba kendaraan tersebut bergerak, tubuhmu akan terasa seperti terdorong ke belakang. Hal ini terjadi karena tubuhmu cenderung mempertahankan posisinya yang diam. Peristiwa ini dijelaskan dalam Hukum I Newton yang dinyatakan sebagai berikut.

“Sebuah benda terus dalam keadaan diam atau terus bergerak dengan kelajuan tetap, kecuali jika ada gaya luar yang memaksa benda tersebut mengubah keadaannya”.

Secara matematis, Hukum I Newton dinyatakan sebagai berikut.

$$\Sigma F = 0$$

Hukum I Newton juga menggambarkan sifat benda yang selalu mempertahankan keadaan diam atau keadaan Bergeraknya yang dinamakan inersia atau kelembaman. Oleh karena itu, Hukum I Newton dikenal juga dengan sebutan Hukum Kelembaman.

b. Hukum II Newton

Pernahkah kamu mengamati pemain sepak bola menendang bola yang sedang menuju ke arahnya? Apakah arah dan laju bola akan berubah? kamu dapat mengamati bahwa bola akan berubah arah ketika ada gaya yang mengenai bola tersebut. Dalam contoh tersebut, bola mengalami percepatan. Ukuran kemampuan benda mempertahankan keadaan diam atau keadaan gerakanya dinamakan inersia. Hal ini berarti percepatan gerak benda dipengaruhi inersianya, sedangkan kualitas

inersia diukur oleh massanya. Dari hubungan tersebut, Newton merumuskan Hukum II Newton sebagai berikut. “Percepatan yang dihasilkan oleh resultan gaya yang bekerja pada suatu benda berbanding lurus dengan resultan gaya dan berbanding terbalik massa benda”.

Secara matematis, Hukum II Newton dinyatakan sebagai berikut.

$$F = m \cdot a$$

Keterangan:

F = resultan gaya (Newton)

m = massa benda (kg)

a = percepatan benda (Newton/kg).

c. Hukum III Newton

Pernahkah kamu memukul tembok dengan tanganmu? Apayang kamu rasakan? Tanganmu akan terasa sakit, bukan? Hal ini terjadi sebagai reaksi dari gaya yang kamu keluarkan untuk memukul tembok sehingga tembok mengerjakan gaya yang sama besar pada tanganmu. Semakin keras kamu memukul tembok, tanganmu akan terasa semakin sakit. Hal ini dijelaskan Newton dalam Hukum III Newton yang dinyatakan sebagai berikut. Jika kamu memberikan gaya pada suatu benda (gaya aksi), kamu akan mendapatkan gaya yang sama besar, tetapi arahnya berlawanan (gaya reaksi) dengan gaya yang kamu berikan. Secara matematis, Hukum III Newton dinyatakan sebagai berikut.

$$F_{aksi} = -F_{reaksi}$$

Doronglah tembok kelas dengan kedua tanganmu. Apa yang kamu rasakan? Kamu akan merasakan terdorong ke belakang. Semakin kuat kamu mendorongnya, semakin kuat pula kamu merasa terdorong ke belakang. Kakimu atau badanmu akan bergeser ke belakang. Jadi bila kamu memberikan gaya aksi pada sebuah tembok, pada saat yang sama tembok tersebut memberikan gaya

reaksi kepadamu, Hukum ketiga Newton tentang gerak menyatakan hubungan gaya aksi-reaksi tersebut, seperti ini:

“Apabila suatu benda mengerahkan gaya pada benda kedua, benda kedua tersebut mengerahkan gaya pada benda pertama sama besar dan berlawanan arahnya.


Dalam bahasa yang lebih sederhana dapat dikatakan “Untuk setiap gaya aksi, terdapat suatu gaya reaksi yang besarnya sama dan arahnya berlawanan.” Dengan kata lain setiap gaya pasti memiliki pasangan yang besarnya sama dan arahnya berlawanan. Pasangan gaya ini disebut pasangan aksi-reaksi (Pratiwi, 2008: 221).

BAB III

METODE PENELITIAN

A. Jenis dan Lokasi Penelitian

Penelitian ini termasuk penelitian *pre-eksperimental designs*, dimana perlakuan diberikan pada satu kelompok eksperimen tanpa kelompok kontrol dengan desain penelitiannya sebagai berikut:



Gambar 3.1: *One Group Pre-test-Post-test designs*

Keterangan:

O_1 = *Pre-test* sebelum perlakuan model pembelajaran EKPA berbasis konstruktivisme

X = Perlakuan/ *Treatment* model pembelajaran EKPA berbasis konstruktivisme

O_2 = *Post-test* setelah perlakuan model pembelajaran EKPA berbasis konstruktivisme

Maksud dari desain tersebut ialah ada satu kelompok yang dipilih oleh peneliti yang akan dijadikan kelas eksperimen tanpa melakukan pengacakan pada kelas tersebut dan tidak ada kelas kontrol, kemudian peneliti melakukan pengukuran pada variabel dependen sebelum diberi perlakuan (*pre-test*). Kemudian setelah memberi perlakuan maka peneliti akan melakukan pengukuran kembali mengenai variabel dependen (*post-test*). Jadi di dalam desain ini pengukuran dilakukan sebanyak 2 kali yaitu sebelum eksperimen dan sesudah eksperimen. Pengukuran yang dilakukan sebelum eksperimen (O_1) disebut pre-

test, dan pengukuran yang dilakukan setelah eksperimen (O_1) disebut post-test (Arikunto, 2013: 124).

Penelitian dilakukan di SMP Negeri 3 Biringbulu Satap Pencong Kab. Gowa. Penelitian dilakukan selama 2 minggu, mulai pada tanggal 16 November 2015 sampai dengan 28 November 2015. Peneliti memilih sekolah tersebut karena merupakan sekolah baru dan belum banyak mahasiswa yang pernah melakukan penelitian di sana sehingga penelitian yang dilakukan tidak terlalu rumit. Di lain sisi, karena jarak antara sekolah dengan rumah juga tidak jauh sehingga tidak terlalu menghabiskan waktu dan tenaga serta biaya.

B. *Populasi dan Sampel*

1. *Populasi*

Populasi adalah keseluruhan subjek penelitian (Arikunto, 2013: 173). sejalan dengan pendapat Sugiyono (2014: 117) "Populasi adalah wilayah generalisasi yang terdiri atas objek yang mempunyai kualitas dan karakteristik tertentu yang ditetapkan oleh penelitian untuk dipelajari dan kemudian di tarik kesimpulannya". Dalam suatu penelitian, ada objek yang diteliti untuk memperoleh data yang dibutuhkan. Objek tersebut adalah populasi, yaitu seluruh elemen yang menjadi objek penelitian. Dengan kata lain, data secara menyeluruh terhadap elemen yang menjadi objek penelitian, tanpa terkecuali (Sudijono, 2009: 28). Pengertian lain menyebutkan bahwa populasi adalah seluruh data yang menjadi perhatian dalam penelitian (Margono, 2010: 118).

Berdasarkan uraian tersebut maka yang menjadi subjek populasi dalam penelitian ini adalah semua siswa/siswi kelas VIII SMP Negeri 3 Biringbulu Satap Pencong Kabupaten Gowa yang hanya terdiri dari 1 kelas dengan jumlah 25 orang.

2. Sampel

Arikunto (2013: 174) menyatakan bahwa “Sampel adalah sebagian atau wakil populasi yang diteliti”. Teknik pengambilan sampel dalam penelitian ini adalah dengan menggunakan *sampling jenuh*. Menurut Sugiyono (2014: 124) “*sampling jenuh* adalah teknik penentuan sampel bila anggota populasi digunakan sebagai sampel. Hal ini sering dilakukan bila jumlah populasi relatif kecil, kurang dari 30 orang. Sampel yang diambil dari populasi yaitu 100% yang merupakan seluruh peserta didik kelas VIII yang telah dipilih oleh peneliti sebagai kelas eksperimen yaitu sebanyak 25 orang.

C. Metode Pengumpulan Data

1. Tes

Tes adalah serentetan pertanyaan atau latihan serta alat lain yang digunakan untuk mengukur keterampilan, pengetahuan intelegensi, kemampuan atau bakat yang dimiliki oleh individu atau kelompok (Arikunto, 2013: 193). Tes ini digunakan khusus untuk mengukur miskonsepsi peserta didik pada aspek kognitif. Aspek kognitif yang digunakan dalam penelitian ini yaitu pemahaman. Tes yang diberikan kepada kelompok eksperimen merupakan tes objektif pilihan ganda disertai kolom tingkat keyakinan yang bertujuan untuk mengidentifikasi miskonsepsi fisika pada siswa kelas VIII SMP Negeri 3 Biringbulu Satap Pencong Kabupaten Gowa. Instrumen tes dapat dilihat pada lampiran 4.

2. Observasi

Observasi adalah metode atau cara menganalisis dan mengadakan pencatatan secara sistematis mengenai tingkah laku dengan melihat atau mengamati individu atau kelompok secara langsung (Purwanto, 2001: 149).

Sedangkan menurut Sangadji dan Sopiah (2010: 152) “Observasi adalah proses pencatatan pola perilaku subjek, objek, atau kegiatan yang sistematis tanpa adanya pertanyaan atau komunikasi dengan individu-individu yang diteliti”. Pedoman observasi ini digunakan untuk melihat keaktifan siswa dan keterlaksanaan RPP dalam proses pembelajaran. Pedoman observasi ini dapat dilihat pada lampiran 1.

3. Dokumentasi

Dokumentasi yaitu mencari data mengenai hal-hal atau variabel yang berupa catatan, transkrip, buku, surat kabar, majalah, prasasti, notulen rapat, lengger, agenda dan sebagainya (Arikunto, 2013: 274). Dokumentasi dalam penelitian ini hanya sebagai pendukung. Dokumentasi yang dimaksud adalah bukti-bukti yang diperoleh dalam penelitian ini sebagai pendukung, seperti foto-foto. Foto atau gambar yang dimaksud dalam penelitian ini adalah suasana/keadaan kelas yang dilakukan pada saat proses pembelajaran berlangsung. Dokumentasi dapat dilihat pada lampiran 8.

D. Instrumen Penelitian

Instrumen penelitian adalah alat atau fasilitas yang digunakan oleh peneliti dalam mengumpulkan data agar pekerjaannya lebih mudah dan hasilnya lebih baik, dalam arti lebih cermat, lengkap dan sistematis sehingga lebih mudah diolah (Arikunto, 2013: 203). Instrumen yang digunakan dalam penelitian adalah berupa soal pilihan ganda yang disertai dengan kolom tingkat keyakinan yang digunakan untuk mengetahui ada tidaknya miskonsepsi pada peserta didik. Setiap butir soal yang digunakan dalam instrumen penelitian ini memiliki 5 pilihan jawaban. Tes dengan lima pilihan jawaban banyak digunakan karena memungkinkan siswa dapat menerka jawaban sekitar 25%. Instrumen penelitian ini berfungsi untuk mendiagnosis/mengidentifikasi miskonsepsi siswa. Sedangkan untuk lembar observasi dan dokumentasi hanya sebagai faktor pendukung

berjalannya suatu proses pembelajar.

E. Teknik Pengumpulan Data

Dalam pengumpulan data peneliti menempuh beberapa tahap secara garis besar yaitu:

1. Tahap awal

Pada tahap ini, langkah-langkah yang ditempuh meliputi:

- a. Mengurus perizinan penelitian
- b. Menyusun instrument penelitian dengan cara menentukan aspek apa saja yang akan dinilai, yang sesuai dengan penelitian
- c. Mengkonsultasikan kisi-kisi instrument penelitian kepada dosen pembimbing dan validator, untuk mengetahui apakah instrument tersebut sudah sesuai atau belum.

2. Tahap pelaksanaan

Pada tahap ini, peneliti melakukan penelitian di SMP Negeri 3 Biringbulu Satap Pencong selama 2 minggu dengan enam kali pertemuan. Tiap minggu diadakan 3 kali pertemuan dengan waktu 2x40 menit. Pada pertemuan pertama dilakukan tes awal untuk mengetahui miskonsepsi awal siswa. Dan pertemuan kedua sampai pertemuan kelima diberikan perlakuan (*treatment*). Sedangkan untuk pertemuan terakhir dilakukan tes akhir untuk mengetahui miskonsepsi siswa setelah diberikan perlakuan.

3. Tahap Akhir

Pada tahap akhir ini langkah-langkah yang dilakukan adalah

- a. Mengolah dan menganalisis data yang telah diperoleh
- b. Menyusun dan melaporkan hasil penelitian.

F. Teknik Pengolahan Data

Adapun teknik pengolahan data yang digunakan dalam penelitian ini terdiri dari dua macam yaitu:

1. Validasi

Validitas adalah suatu ukuran yang menunjukkan tingkat-tingkat kevalidan atau kesahihan sesuai instrumen (Arikunto, 2013: 211). Instrumen tes dalam penelitian ini divalidasi oleh dua orang validator yaitu dosen pendidikan fisika dan guru mata pelajaran IPA di Sekolah. Soal yang sudah disediakan oleh peneliti langsung dinyatakan valid oleh kedua validator dan diberi nilai.

Tabel 3.1

Keterangan Relevansi

		Validator I	
		Lemah (1,2)	Kuat (3,4)
Validator II	Lemah (1,2)	A	B
	Kuat (3,4)	C	D

- Jika validator 1 memberikan skor = 1 dan validator 2 = 1, maka relevansi lemah-lemah atau A.
- Jika validator 1 memberikan skor = 3 atau 4 dan validator 2 = 1 atau 2, maka relevansi kuat-lemah atau B.
- Jika validator 1 memberikan skor = 1 atau 2 dan validator 2 = 3 atau 4, maka relevansi lemah-kuat atau C.

- d. Jika validator 1 memberikan skor = 3 atau 4 dan validator 2 = 3 atau 4, maka relevansi kuat-kuat atau D.

Hasil validasi instrumen dapat dilihat pada lampiran 5.

2. Reliabilitas

Reliabilitas adalah ketetapan suatu tes apabila diteskan pkepada subjek yang sama (Arikunto, 2009: 90). Instrumen dinyatakan reliabel jika nilai R_{hitung} yang diperoleh lebih besar dari 0.75. Dalam penelitian ini, reliabilitas instrument dihitung dengan menggunakan uji gregori, sebagai berikut:

$$R = \frac{A+B+C+D}{D}$$

Hasil perhitungan reliabilitas dapat dilihat pada lampiran 5.

3. Analisis Statistik Deskriptif

Analisi statistik deskriptif digunakan untuk menjawab rumusan masalah pertama, kedua dan ketiga. Analisis ini dimaksud untuk memberikan gambaran mengenai persentase tingkat miskonsepsi siswa. Data yang terkumpul dianalisis dengan langkah-langkah sebagai berikut:

- a. Menghitung hasil pretest dan posttest berdasarkan kriteria pemahaman

Tabel 3.2

Kriteria Pemahaman

Jawaban	Tingkat Keyakinan		Skor	Keterangan
	Yakin	Tidak yakin		
Benar	√		1	Tidak miskonsepsi
Benar		√	0	Miskonsepsi
salah	√		1	Tidak miskonsepsi

Salah		$\sqrt{\quad}$	0	Miskonsepsi
-------	--	----------------	---	-------------

b. Menghitung persentase penguasaan tiap butir soal

Untuk menghitung persentase tiap butir soal berdasarkan dari kategori kriteria kelompok miskonsepsi dan tidak miskonsepsi digunakan rumus.

$$P = \frac{F}{N} \times 100\%$$

Keterangan

P = angka persentase (kelompok %)

F = jumlah siswa pada setiap kelompok

N = jumlah individu (jumlah seluruh siswa yang dijadikan subjek penelitian.

Table 3.3

Kategori tingkat miskonsepsi

Batasan	Kategori
0% – 30%	Rendah
31% -60%	Sedang
61%- 100%	Tinggi

(Anas Sudijono, 2009: 43)

c. Menghitung persentase penguasaan setiap siswa.

Untuk menghitung persentase miskonsepsi dan tidak miskonsepsi pada setiap siswa digunakan rumus:

$$\frac{F}{N} \times 100\% \quad \text{dan} \quad \frac{N-F}{N} \times 100\%$$

Keterangan

M = persentase miskonsepsi

TM = persentase tidak miskonsepsi

n = jumlah miskonsepsi

N = jumlah soal (Arikunto, 2006: 235).

Tabel 3.4

Kategori persentase siswa yang mengalami miskonsepsi

Batasan	Kategori
0%	Tidak ada
1-25%	Sebagian kecil
26%-49%	Hampir setengahnya
50%	Separuhnya
51%-75%	Sebagian besar
76%-99%	Hampir seluruhnya
100%	Seluruhnya

(Arikunto, 2010: 120).

Sedangkan untuk menghitung persentase rata-rata penguasaan tentang gaya dibuat daftar persentase untuk tiap responden, dengan rumus:

$$\frac{\text{jumlah seluruh skor}}{\text{jumlah seluruh responden}} \times 100$$

(Ali, 1985: 184).

BAB IV

HASIL PENELITIAN DAN PEMBAHASAN

A. Hasil Penelitian

Penelitian dilakukan pada peserta didik kelas VIII SMP Negeri 3 Biringbulu Satap Pencong Kab. Gowa dengan pokok materi gaya. Dari hasil validasi instrument oleh dua pakar, relevansi instrumen dinyatakan kuat. Dalam penelitian ini, reliabilitas instrument dihitung dengan menggunakan uji gregori sehingga diperoleh yaitu 1. Karena nilai R_{hitung} yang diperoleh lebih besar dari 0.75. sehingga instrumen dinyatakan reliabel.

Berdasarkan penelitian yang dilakukan diperoleh hasil sebagai berikut:

1. Menghitung Persentase Derajat Pemahaman tiap Butir Soal

Hasil perhitungan dari persentase tiap butir soal dapat dilihat pada gambar 4.1 dibawah ini:

Table 4.1

Persentase Derajat Pemahaman Siswa tiap Butir Soal

No Soal	Pretest				Posttest			
	TM	%	M	%	TM	%	M	%
1	19	76%	6	24%	15	60	10	40%
2	7	28%	18	72%	18	72	7	28%
3	16	64%	9	36%	22	88	3	12%
4	4	16%	21	84%	18	72	7	28%
5	23	92%	2	8%	22	88	3	12%
6	15	60%	0	40%	22	88	3	12%
7	7	28%	18	72%	22	88	3	12%
8	17	68%	8	32%	15	60	10	40%
9	9	36%	16	64%	18	72	7	28%
10	13	52%	12	48%	21	84	4	16%
11	5	20%	20	80%	19	76	6	24%
12	18	72%	7	28%	20	80	5	20%
13	12	48%	13	52%	23	82	2	8%

14	5	20%	20	80%	15	60	10	40%
15	20	80%	5	20%	18	72	7	28%
16	19	76%	6	24%	24	96	1	4%
17	4	16%	21	84%	20	80	5	20%
18	20	80%	5	20%	19	76	6	24%
19	12	48%	13	52%	18	72	7	28%
20	4	16%	21	84%	13	52	12	48%

Keterangan: Jumlah sampel 25 orang.

Jumlah sampel yang digunakan dalam penelitian ini sebanyak 25 orang yang berasal dari kelas VIII SMP Negeri 3 Biringbulu Satap Pencong Kab. Gowa. Jumlah soal yang digunakan sebanyak 20 nomor yang merupakan soal pilihan ganda beralasan disertai tingkat keyakinan.

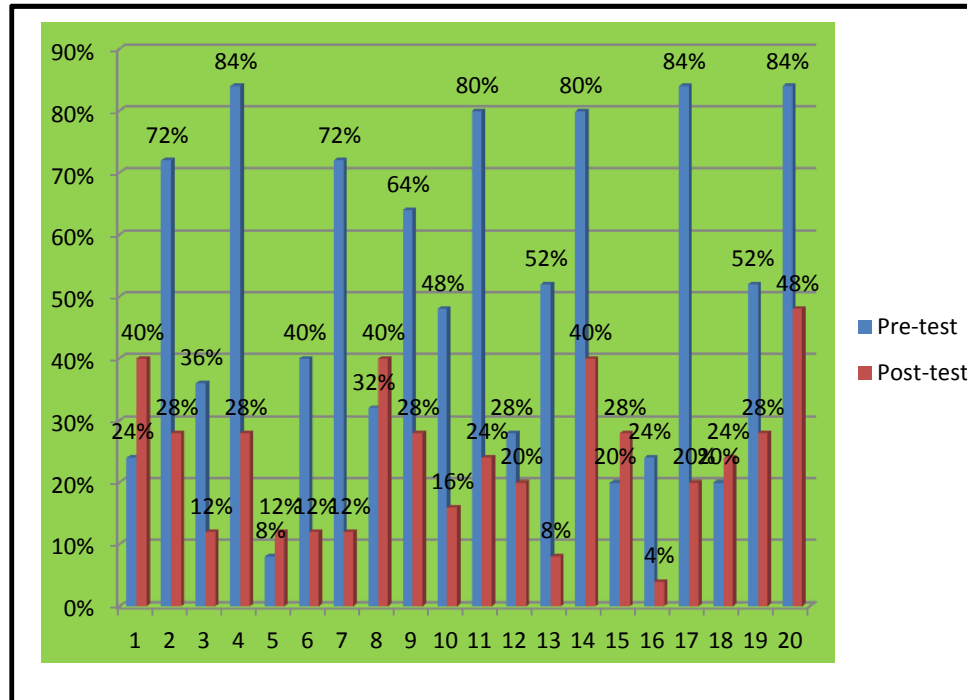
Berdasarkan tabel diatas dapat diketahui persentase pemahaman siswa tiap butir soal. Untuk memperoleh persentase miskonsepsi, skor miskonsepsi yang diperoleh harus dibagi dengan banyaknya subjek. Pada tes awal untuk item nomor 1 dan nomor 2 diperoleh miskonsepsi sebesar 24%, artinya hanya sebagian kecil siswa yang mengalami miskonsepsi pada nomor tersebut. Untuk item nomor 2 dan 7 diperoleh miskonsepsi sebesar 72%. artinya sebagian besar siswa mengalami miskonsepsi. Untuk nomor 3 diperoleh miskonsepsi sebesar 36%, artinya hampir setengahnya dari siswa mengalami miskonsepsi pada nomor tersebut. Untuk nomor 4, 17 dan 20 diperoleh miskonsepsi sebesar 84%, artinya pada nomor tersebut hampir seluruhnya siswa mengalami miskonsepsi. Untuk nomor 5 diperoleh miskonsepsi sebesar 8%, ini berarti hanya sebagian kecil siswa yang mengalami miskonsepsi pada nomor 5. Pada item nomor 6 diperoleh miskonsepsi sebesar 40%, artinya siswa yang mengalami miskonsepsi pada nomor 6 hampir setengahnya dari 25 orang siswa. Untuk soal nomor 8 diperoleh skor miskonsepsi sebesar 32%, artinya hampir setengahnya lagi siswa yang mengalami miskonsepsi pada soal tersebut. Soal nomor 9 diperoleh miskonsepsi sebesar 64% ini merupakan bahwa sebagian besar siswa mengalami miskonsepsi pada nomor

tersebut. Untuk soal nomor 10 yang diperoleh sebesar 48% berarti hampir setengahnya dari 25 orang siswa mengalami miskonsepsi. Untuk nomor 11 dan 14 diperoleh sebesar 80%, dari kedua nomor tersebut hampir seluruhnya siswa mengalami miskonsepsi. Nomor soal 12 sebesar 28% ini berarti hanya sebagian kecil yang mengalami miskonsepsi. Untuk nomor 13 dan 19 diperoleh sebesar 52%, artinya sebagian besar siswa yang mengalami miskonsepsi. Sedangkan untuk nomor soal 15 dan 18 diperoleh skor miskonsepsi sebesar 20%, hal ini dapat diketahui bahwa pada kedua nomor tersebut hanya sebagian kecil siswa yang mengalami miskonsepsi.

Untuk tes akhir (*Post-test*), pada nomor 1, 8 dan 14 hampir setengah dari 25 orang siswa mengalami miskonsepsi yaitu 40%. Sedangkan pada 2, 4, 9 dan 15 hanya sebagian kecil siswa yang mengalami miskonsepsi yaitu 28%. Dan untuk nomor 3, 5, 6 dan 7 hanya sebagian kecil juga yang mengalami miskonsepsi yaitu 12%. Untuk nomor 10 dan 18 diperoleh sebesar 16% artinya sebagian kecil dari siswa yang mengalami miskonsepsi. Untuk nomor 11, 12, 13, 16, dan 17 hanya sebagian kecil siswa yang mengalami miskonsepsi. Sedangkan untuk nomor soal 20 diperoleh skor miskonsepsi sebesar 48% yang berarti hampir setengahnya dari 25 orang siswa mengalami miskonsepsi.

Untuk lebih jelasnya dapat dilihat pada grafik histogram gambar 4.1. persentase miskonsepsi siswa tiap butir soal.

Gambar 4.1
 Persentase Miskonsepsi tiap Butir Soal



Berdasarkan grafik di atas, dapat diketahui bahwa setiap butir soal memiliki miskonsepsi baik untuk soal tes awal maupun tes akhir. Untuk tes awal, soal yang memiliki miskonsepsi yang tertinggi berada pada soal nomor 20 yaitu sebesar 52%. Sedangkan soal terendah berada pada soal nomor 16 yaitu sebesar 4%. Untuk tes akhir, soal yang memiliki miskonsepsi tertinggi berada pada soal nomor 17 yaitu sebesar 94%. Sedangkan soal yang terendah berada pada soal nomor 5 yaitu sebesar 5%.

2. Analisis Derajat Pemahaman Miskonsepsi setiap Siswa

Analisis derajat miskonsepsi pada setiap siswa dilakukan untuk mengetahui seberapa besar miskonsepsi yang dialami siswa pada semua soal dengan materi gaya.

Tabel 4.1

Persentase Penguasaan tiap Siswa

Siswa	<i>Pre-test</i>				<i>Post-test</i>			
	TM	%	M	%	TM	%	M	%
1	8	40%		60%	14	70%	6	30%
2	10	50%	10	50%	16	80%	4	20%
3	9	45%	11	55%	15	75%	5	25%
4	9	45%	11	55%	16	80%	4	20%
5	9	45%	11	55%	13	65%	7	35%
6	8	40%	12	60%	12	60%	8	40%
7	10	50%	10	50%	15	75%	5	25%
8	9	45%	11	55%	14	70%	6	30%
9	11	55%	9	45%	16	80%	4	20%
10	10	50%	10	50%	15	75%	5	25%
11	12	60%	8	40%	15	75%	5	25%
12	11	55%	9	45%	16	80%	4	20%
13	12	60%	8	40%	16	80%	4	20%
14	13	65%	7	35%	16	80%	4	20%
15	9	45%	11	55%	17	85%	3	15%
16	10	50%	10	50%	17	85%	3	15%
17	9	45%	11	55%	15	75%	5	25%
18	12	60%	8	40%	16	80%	4	20%
19	10	50%	10	50%	14	70%	6	30%
20	12	60%	8	40%	17	85%	3	15%
21	10	50%	10	50%	14	70%	6	30%
22	11	55%	9	45%	17	85%	3	15%
23	9	45%	11	55%	16	80%	4	20%
24	11	55%	9	45%	13	65%	7	35%
25	13	65%	7	35%	17	85%	3	15%
jumlah	257	1285%	243	1215%	382	1910%	118	590%

Analisis derajat miskonsepsi diperoleh dari alasan jawaban siswa. Melalui perhitungan yang dilakukan diketahui besarnya persentase pemahaman siswa. Untuk *pre-test* siswa yang memiliki miskonsepsi tertinggi memiliki nilai yaitu sebesar 60% yang berada pada nomor 1 dan 6. Sedangkan di *post-test* memiliki nilai yaitu sebesar 40% yang berada pada siswa nomor 6. Untuk miskonsepsi terendah pada *pre-test* memiliki nilai yaitu sebesar 35% yang berada pada siswa nomor 15 dan 25. Sedangkan di *post-test* memiliki nilai yaitu sebesar 15% yang berada pada siswa nomor 15, 16, 20, 22 dan 25.

3. Menghitung Persentase Penurunan Miskonsepsi Siswa

Penurunan miskonsepsi siswa diperoleh dari hasil pengurangan antara tes akhir dengan tes awal. Hal ini dapat dilihat pada tabel dibawah ini.

Tabel 4.2

Persentase Penurunan Miskonsepsi Siswa

Responden	Pre-test (X_1)	Post-test (X_2)	D ($X_2 - X_1$)
	%	%	%
1	60	30	-30
2	50	20	-30
3	55	25	-30
4	55	20	-35
5	55	35	-20
6	60	40	-20%
7	50	25	-25%
8	55	30	-25%
9	45	20	-25%
10	50	25	-25%
11	40	25	-25%
12	45	20	-20%
13	40	20	-15%
14	35	20	-15%

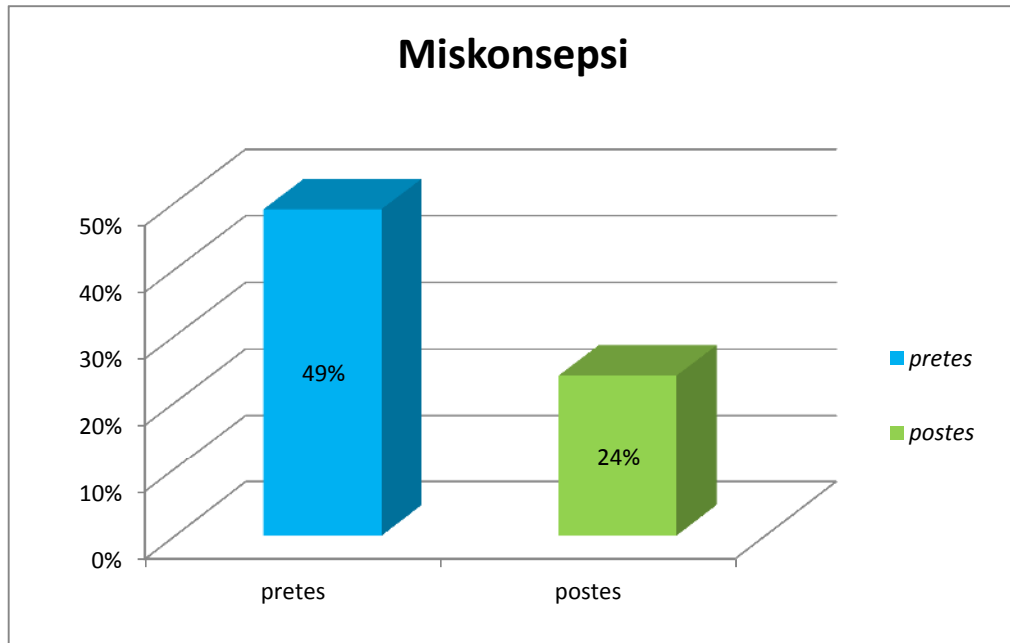
15	55	15	-40%
16	50	15	-35%
17	55	25	-30%
18	40	20	-20%
19	50	30	-20%
20	40	15	-25%
21	50	30	-20%
22	45	15	-30%
23	55	20	-35%
24	45	35	-10%
25	35	15	-20%
Jumlah	1215%	590%	-625%
Rata-rata	49%	24%	

Catatan: tanda minus menunjukkan penurunan (pembacaannya dapat diabaikan).

Berdasarkan tabel di atas dapat diketahui besarnya penurunan miskonsepsi fisika yang terjadi setelah penerapan model pembelajaran EKPA berbasis konstruktivisme pada siswa kelas VIII SMP Negeri 3 Biringbulu Satap Pencong Kab. Gowa. Dimana pada tabel diatas terlihat bahwa, penurunan miskonsepsi yang terbesar terjadi pada nomor responden 16 dan 23 yaitu sebesar -35. Sedangkang untuk penurunan miskonsepsi yang terkecil terjadi pada nomor respondeng 24 yaitu sebesar -1

Gambar 4.2

Persentase Miskonsepsi *Pre-test dan Post-test*



Berdasarkan hasil analisis deskriptif sebelum diterapkan model pembelajaran EKPA berbasis konstruktivisme pada siswa kelas VIII SMP Negeri 3 Biringbulu Satap Pencong dengan pokok materi gaya diketahui bahwa pada tes awal yang dilakukan, diperoleh rata-rata persentase tingkat miskonsepsi sebesar 49% yang berada pada kategori sedang. Artinya hampir setengah dari 25 orang siswa yang menjadi subjek penelitian mengalami miskonsepsi. Hal ini terjadi karena dalam pembelajaran belum menerapkan model pembelajaran EKPA. Sehingga kemungkinan besar siswa menjawab berdasarkan pengetahuan awal siswa yang diperoleh dari pengalamannya. Sedangkan setelah penerapan model pembelajaran EKPA berbasis konstruktivisme pada siswa kelas VIII SMP Negeri 3 Biringbulu Satap Pencong dengan pokok materi gaya diketahui bahwa hanya sebagian kecil dari siswa tersebut mengalami miskonsepsi yaitu sebesar 24% yang termasuk kategori rendah. Berdasarkan data ini, dapat disimpulkan bahwa rata-

rata persentase penurunan miskonsepsi fisika pada pokok materi gaya yang diperoleh siswa sebesar -25% yang berada pada kategori rendah, artinya hanya sebagian kecil siswa yang mengalami miskonsepsi.

B. Pembahasan Penelitian

Jenis penelitian ini adalah *Pre-Experimental Designs* dengan *Desain One-Group Pretest-Posttest* yaitu dengan menggunakan 1 kelas yakni kelas VIII. Penelitian ini bertujuan untuk mengetahui seberapa besar tingkat miskonsepsi sebelum dan sesudah penerapan model pembelajaran EKPA berbasis konstruktivisme pada siswa kelas VIII SMP Negeri 3 Biringbulu Satap Pencong Kab. Gowa, serta seberapa besar penurunan miskonsepsi diantara keduanya. Pada pelaksanaan penelitian, terlebih dahulu diberikan pretest yang bertujuan untuk mengetahui kemampuan awal siswa. Kemudian dilanjutkan dengan kegiatan pembelajaran dengan menggunakan model pembelajaran EKPA berbasis konstruktivisme. Pada akhir proses belajar mengajar siswa diberi posttest dengan soal yang sama dengan soal pretest tetapi penempatan nomor yang berbeda dengan jumlah soal sebanyak 20 nomor ke 25 siswa kelas VIII.

Berdasarkan hasil analisis deskriptif sebelum diterapkan model pembelajaran EKPA berbasis konstruktivisme pada siswa kelas VIII SMP Negeri 3 Biringbulu Satap Pencong dengan pokok materi gaya diketahui bahwa pada tes awal yang dilakukan, terlihat bahwa semua siswa yang menjadi subjek penelitian yaitu sebanyak 25 orang mengalami miskonsepsi dan berada pada kategori sedang. Sehingga diperoleh rata-rata persentase tingkat miskonsepsi sebesar 49% yang berada pada kategori sedang. Artinya hampir setengah dari 25 orang siswa yang menjadi subjek penelitian mengalami miskonsepsi.

Sedangkan hasil analisis deskriptif nilai posttest rata-rata miskonsepsi setelah penerapan model pembelajaran EKPA mencapai sebesar 24% yang

termasuk kategori rendah, artinya hanya sebagian kecil dari 25 orang siswa kelas VIII mengalami miskonsepsi. Hal ini bisa terjadi karena pemahaman siswa yang awalnya masih keliru kini sudah mengalami perubahan setelah penerapan model pembelajaran. Karena model yang digunakan sudah mengarah kepada siswa. Artinya, siswa sendirilah yang mengontruksi pengetahuannya, guru hanya sebagai fasilitator yang mengarahkan siswa dan menghubungkan pembelajaran dengan pengetahuan awal siswa, artinya siswalah yang lebih aktif.

Dalam proses belajar dengan menggunakan model pembelajaran EKPA Berbasis konstruktivisme mempunyai empat langkah pembelajaran yaitu: fase elisitasi (memancing tanggapan), dimana dalam fase ini guru memberikan suatu pertanyaan kepada siswa yang berhubungan dengan gaya sebagai apersepsi yaitu jika seorang mendorong suatu kereta dan kereta itu bergerak, peserta didik mengatakan ada suatu gaya bekerja pada kereta itu. Namun, bila kereta itu tidak bergerak, mereka mengatakan bahwa tidak ada gaya pada kereta tersebut, meski orang itu mendorong kereta dengan energi yang besar. Dari pertanyaan tersebut, jawaban yang diberikan oleh siswa bahwa jika kereta itu bergerak ada gaya yang bekerja dan jika tidak bergerak tidak ada pula gaya yang bekerja. Jawaban ini, ada sebagian siswa memiliki jawaban yang berbeda dan ada pula yang sama. Jawaban yang sebenarnya adalah ketika mendorong sebuah kereta, bergerak atau tidak tetap ada gaya yang bekerja padanya. Fase yang ke dua yaitu konfrontasi, dimana guru menunjukkan gagasan atau fenomena yang berhubungan dengan hasil gagasan siswa dan memberikan kesempatan kepada siswa untuk menguji sendiri pra/miskonsepsi melalui suatu praktikum atau demonstrasi. Fase ke tiga yaitu pengembangan konsep, pada fase ini, guru menjelaskan konsep-konsep ilmiah yang relevan yang berkaitan dengan gagasan pada fase konfrontasi. Pada fase

aplikasi konsep, guru memberikan kesempatan kepada siswa untuk memecahkan soal-soal, menjelaskan fenomena atau melakukan praktikum lanjutan.

Beberapa siswa memahami bahwa benda yang diam diatas meja, tidak mempunyai gaya yang bekerja pada benda tersebut. Alasannya karena benda itu diam saja diatas meja. Padahal menurut Fisika, benda itu mempunyai gaya yang bekerja pada meja. Benda itu tetap diam karena sebagai reaksinya, meja melakukan gaya reaksi terhadap benda tersebut yang besarnya sama tetapi berlawanan arah. Sebagian juga siswa berpendapat bahwa benda yang berat akan jatuh lebih cepat dari benda yang ringan, jika terjadi gerak jatuh bebas karena benda yang berat mempunyai gaya yang lebih besar daripada yang ringan. Padahal dalam konsep Newton, gaya muncul dari interaksi antara benda-benda itu.

Banyak siswa di sekolah menengah mempunyai pengertian bahwa besarnya gaya gesekan yang dialami suatu benda yang berada disuatu permukaan, hanya tergantung pada kekasaran permukaan itu. Tentu saja kekasaran permukaan itu mempengaruhi gaya gesekan, tetapi ada beberapa unsur lain yang juga mempengaruhi besarnya gaya gesekan, seperti massa benda itu sendiri dan gaya yang bekerja pada benda itu.

Setelah memberikan tes objektif berupa pilihan ganda kepada siswa kelas VIII SMP Negeri 3 Biringbulu Satap Pencong baik sebelum maupun sesudah penerapan model pembelajaran EKPA dapat diketahui bahwa penurunan miskonsepsi yang diperoleh yaitu sebesar -25% ini berada pada kategorie rendah.. Artinya, hanya sebagian kecil siswa yang mengalami miskonsepsi setelah di beri perlakuan dengan menggunakan model pembelajaran EKPA. Karena menunjukkan penurunan, Sehingga hasil yang diperoleh minus. Sedangkan lembar observasi siswa dengan 4 kali pertemuan diperoleh rata-rata sebesar 77,3 dengan pencapaian keterlaksanaan RPP 100%.

Berdasarkan hasil analisis deskriptif, diketahui bahwa model pembelajaran EKPA berbasis konstruktivisme dapat menurunkan miskonsepsi siswa yang sebelumnya berada dalam kategori sedang yaitu 49% dan setelah penerapan model tersebut miskonsepsi siswa pun berubah menjadi rendah yaitu 24%.

BAB V

PENUTUP

A. Kesimpulan

Berdasarkan hasil analisis dan pembahasan maka dapat ditarik beberapa kesimpulan yaitu sebagai berikut:

1. Tingkat miskonsepsi fisika sebelum penerapan model pembelajaran EKPA berbasis konstruktivisme berada pada kategori sedang yang mencapai rata-rata sebesar 49% pada siswa kelas VIII SMP Negeri 3 Biringbulu Satap Pencong
2. Tingkat miskonsepsi fisika setelah penerapan model pembelajaran EKPA berbasis konstruktivisme berada pada kategori rendah yang mencapai rata-rata sebesar 24% pada siswa kelas VIII SMP Negeri 3 Biringbulu Satap Pencong. artinya, model pembelajaran yang digunakan efektif karena dapat menurunkan miskonsepsi dari 49% ke 24% .
3. Tingkat rata-rata penurunan miskonsepsi fisika pada materi gaya setelah penerapan model pembelajaran EKPA berbasis konstruktivisme pada siswa kelas VIII SMP Negeri 3 Biringbulu Satap Pencong yaitu sebesar -25%. Nilai tersebut merupakan selisi dari tes awal dan tes akhir. Tanda minus menunjukkan penurunan miskonsepsi.

B. Implikasi Penelitian

Saran yang dapat disampaikan dalam penelitian ini yaitu sebagai berikut:

1. Bagi pendidik, khususnya guru fisika, diharapkan dapat mengetahui pengetahuan awal siswa serta mampu menggunakan berbagai macam metode yang sesuai dengan materi yang diajarkan agar peserta didik dapat memahami pelajaran dengan baik sehingga tidak terjadi kesalahan konsep dalam belajar.
2. Bagi peneliti, diharapkan agar waktu dan pelaksanaan penelitian membutuhkan persiapan yang matang dan tepat agar mengurangi resiko kegagalan dalam melakukan penelitian, serta mampu mengembangkan model pembelajaran ini agar miskonsepsi fisika peserta didik dapat teridentifikasi dengan baik .

DAFTAR PUSTAKA

- Ali, M. *Penelitian Kependidikan Prosedur dan Strategi*. Bandung: Angkasa, 1985
- Arikunto, Suharsimi. *Prosedur Penelitian Suatu Pendekatan Pratek..* Jakarta: Rineka Cipta, 2013
- Arikunto, Suharsimi. *Dasar-dasar Evaluasi Pendidikan*. Jakarta: PT Bumi Aksara, 2009.
- Berg, Euwe van den. *Miskonsepsi Fisika dan Remediasi*. Salatiga: Universitas Kristen Satya Wacana Press, 1991.
- Brown. *Using Examples And Analogies To Remediate Misconceptions In Physics: Factors Influencing Conceptual Change*. *Journal of Research in Science Teachrng*, 29 (1), 17-34, 1992.
- Dahar, Ratna Wilis. *Teori-teori Belajar*. Jakarta: Erlangga, 2000.
- Depdiknas. *Kamus Besar Bahasa Indonesia*. Jakarta: Balai Pustaka, 2010
- Driver, R. dan Oldham, V. "A Constructivist Approach To Curriculum Development In Science", *Journal Paper for the symposium Personal Construction of Meaning in Educational Setting*. BERA, Sheffield, 1985.
- Duit, R. *Preconception and Misconception*. Dalam Corte, E.D, san Weinert, F. ed. *International Encyclopedia of Developmental and Instructional Psychology*. Journal New york: Pergamon, 1996, hal 86.
- Hamalik, Oemar. *Perencanaan Pengajaran Berdasarkan Pendekatan Sistem*. Jakarta: PT Bumi Aksara, 2005.
- Harjanto. *Perencanaan Pengajaran*. Jakarta: Rineka Cipta, 2008.
- Karli, H. dan Yuliatiningsih, M.S. (2003). *Model-Model Pembelajaran Bandung* : Bina Media Informasi.
- Kustiyah. *Miskonsepsi Difusi dan Osmosis pada Siswa MAN Model Palangkaraya*. *Jurnal Ilmiah Guru* (Kanderang Tingang. 2007), hal 02.
- Kusuma, Wirahadi. Ipa-mtsns.blogspot.co.id/2014/12/materi-tentang-gaya-untuk-smp-kelas-8.html (25 Desember 2014).

- Maftuhah, Fita. *Identifikasi Miskonsepsi dalam Konsep Dinamika Partikel Siswa Kelas XI SMA Negeri 2 Sukoharjo*, Skripsi, Surakarta (Jurusan Pendidikan Matematika dan Ilmu Pengetahuan Alam, USM, 2011), hal 18.
- Margono. *Metodologi Penelitian Pendidikan*. Jakarta: Rineka cipta, 2010.
- Michellezzang. blogspot.com/2015/12/materi-kelas-8-smp-2.html(25 Maret 2015).
- Mintzes, Joel J., *et al. Assessing Science Understanding*. California: Elsevier Academic Press, 2005.
- National Science Teachers Association. *Buku Pedoman Guru Biologi ed. 4*. Jakarta Barat: PT. Indeks, 2013.
- Nurachma, Anggi. *Pengaruh Model Pembelajaran EKPA terhadap Hasil Belajar pada Pembelajaran Tematik*, Skripsi, Tasikmalaya (Jurusan Pendidikan Guru Sekolah Dasar, UPI, 2014), hal 27.
- Omrod, Jeanne Ellis. *Psikologi Pendidikan Membantu Siswa Tumbuh dan Berkembang*. Jakarta: Erlangga, 2009
- Permana, Iwan. *Analisis miskonsepsi siswa sma kelas x pada mata pelajaran fisika melalui Cri (certainty of response index) termodifikasi*. Jurnal, Jakarta: FITK UIN Syarif Hidayatullah, hal 9.
- Poedjiadi, A. (2005). *Sains Teknologi Masyarakat; Model Pembelajaran Kontekstual Bermuatan Nilai*. Bandung : Remaja Rosdakarya.
- Pratiwi P, Rinie. *Ilmu Pengetahuan Alam Sekolah Menengah Pertama Kelas VIII Ed 4*, Jakarta: Pusat Perbukuan Depertemen pendidikan Nasional, 2008.
- Purwanto, Ngalim. *Prinsip-Prinsip dan Teknik Evaluasi Pengajaran*. Bandung: PT Rosdakarya, 2001
- Ruseffendi. *Pengantar kepada membantu guru mengembangkan kompotensinya dalam pengajaran matematika untuk meningkatkan CBSA*, Bandung: Tarsito, 1988.
- Sangadji, Etta Mamang. *Metodologi Penelitian Pendekatan Praktis dalam Penelitian*. Yogyakarta: C.V ANDI OFFSET, 2010.
- Sudijono, Anas. *Pengantar Evaluasi Pendidikan*. Jakarta: Raja Grafindo, 2009.

- Sudijono, Anas. *Pengantar Statistik Pendidikan*. Jakarta: Rajawali Pers, 2009.
- Sugiyono. *Metode Penelitian Pendidikan*. Pendekatan Kuantitatif, kualitatif, dan R&D. Bandung: Alfabeta, 2014.
- Suparno, Paul. *Filsafat Konstruktivisme dalam Pendidikan..* Yogyakarta: penerbit Kanisius, 1997.
- Suparno, Paul. *Miskonsepsi dan Perubahan Konsep Pendidikan Fisika*. Jakarta: PT. Grasindo, 2005.
- Supartini, E. *Diagnostik kesulitan belajar dan pengajaran remedial*. Yogyakarta: Fakultas Ilmu Pendidikan Universitas Negeri Yogyakarta, 2009.
- Surapranata, sumana. *Analisis, Validitas, Reliabilitas Dan Imterpretasi Hasil Tes: Implimentasi Kurikulum 2004*. Bandung: PT Remaja Rosdakarya, 2005.
- Taufiq, Muhammad. *Remediasi Miskonsepsi Mahasiswa Calon Guru Fisika pada Konsep Gaya Melalui Penerapan Model Siklus Belajar (Learning Cycle) 5E*, Jurnal Pendidikan IPA Indonesia JPII1. Vol. 2, 2012.
- Tayubi, Yuyu R. *Identifikasi Miskonsepsi pada Konsep-konsep Fisika Menggunakan Certainty of Response Index (CRI)*. Jurnal Pendidikan. 5, 2005.
- Tekkaya, Ceren. *Misconceptions as Barrier to Understanding Biology*. *Journal of Universitas Hacettepe Ankara*. hal 23, 2002.
- Wakhid, Ihsan, *Pengembangan Perangkat Pembelajaran Matematika Realistik Untuk Melatihkan Kemampuan Berpikir Kritis, Sekripsi*, (Surabaya: Jurusan Pendidikan Matematika IAIN, 2010), h.80.t.d.
- Wilardjo, like. Bintang Kecil delapan http://blogspot.co.id/2012/03_model_pembelajaran-E-k-p-a.html (24 Maret 2012).
- Yulaelawati, E. (2004). *Kurikulum dan Pembelajaran; Filosofi, Teori dan Aplikasi*. Jakarta : Pakar Raya.

LAMPIRAN-LAMPIRAN

LAMPIRAN I



LEMBAR VALIDITAS RENCANA PELAKSANAAN PEMBELAJARAN (RPP)

PETUNJUK

Dalam rangka penyusunan skripsi dengan judul “Efektivitas Model Pembelajaran EKPA Berbasis Konstruktivisme terhadap Miskonsepsi Siswa Kelas VIII SMP Negeri 3 Satap Pencong Biring Bulu”, peneliti menggunakan perangkat pembelajaran berupa RPP. Untuk itu peneliti memohon kepada Bapak/Ibu untuk memberikan penilaian terhadap perangkat yang dikembangkan tersebut. Penilaian dilakukan dengan memberikan tanda ceklist (√) pada kolom yang sesuai dalam matriks uraian aspek yang dinilai. Penilaian menggunakan rentang nilai sebagai berikut:

1. Tidak valid
2. Kurang valid
3. valid
4. valid sekali

Selain Bapak/Ibu memberikan penilaian, dimohon juga Bapak memberikan komentar langsung di dalam lembar pengamatan.

Atas bantuan penilaian Bapak/Ibu Saya ucapkan banyak terima kasih.

No	Uraian	Skala Penilaian			
		1	2	3	4
1.	Kejelasan perumusan tujuan pembelajaran				
2.	Pemilihan materi ajar (sesuai dengan tujuan dan karakteristik peserta didik)				
3.	Pengorganisasian materi ajar (keruntutan, sistematika materi dan kesesuaian dengan alokasi waktu)				
4.	Pemilihan sumber/media pembelajaran (sesuai dengan tujuan, materi, dan karakteristik peserta didik)				
5.	Kejelasan skenario pembelajaran (langkah-langkah kegiatan pembelajaran: awal, inti, dan penutup)				
6.	Kerincian skenario pembelajaran (setiap langkah tercermin strategi/metode)				
7.	Kesesuaian teknik dengan tujuan pembelajaran				
8.	Kelengkapan instrumen (soal, kunci, pedoman penskoran)				

PENILAIAN UMUM

- a. Dapat digunakan tanpa revisi
- b. Dapat digunakan dengan revisi kecil
- c. Dapat digunakan dengan revisi besar
- d. Belum dapat digunakan

Catatan:

Mohon penilai menuliskan butir-butir saran/komentar di bawah ini, atau menuliskan langsung pada naskah.

.....
.....
.....
.....
.....
.....
.....

Makassar, Oktober 2015

Validator/Penilai

(.....)

LEMBAR VALIDASI TES PEMAHAMAN SISWA

PETUNJUK

Dalam rangka penyusunan skripsi dengan judul “Efektivitas Model Pembelajaran EKPA Berbasis Konstruktivisme terhadap Miskonsepsi Siswa Kelas VIII SMP Negeri 3 Satap Pencong Biringbulu Kab. Gowa”, peneliti menggunakan perangkat pembelajaran berupa tes pemahaman. Untuk itu peneliti memohon kepada Bapak/Ibu untuk memberikan penilaian terhadap perangkat yang dikembangkan tersebut. Penilaian dilakukan dengan memberikan tanda ceklist (√) pada kolom yang sesuai dalam matriks uraian aspek yang dinilai. Penilaian menggunakan rentang nilai sebagai berikut:

1. Tidak valid
2. Kurang valid
3. valid
4. valid sekali

Selain Bapak memberikan penilaian, dimohon juga Bapak memberikan komentar langsung di dalam lembar pengamatan.

Atas bantuan penilaian Bapak Saya ucapkan banyak terima kasih.

Aspek yang dinilai	Kriteria	Skala Penilaian			
		1	2	3	4
Materi Soal	1. Soal-soal sesuai dengan tujuan pembelajaran				
	2. Soal-soal sesuai dengan aspek yang akan diukur				
	3. Batasan pertanyaan dirumuskan dengan jelas.				
	4. Mencakup materi pelajaran secara representatif.				
Kontruksi	1. Petunjuk Pengajaran soal ditanyakan dengan jelas				
	2. Kalimat soal tidak menimbulkan penafsiran ganda.				
	3. Rumusan pertanyaan soal menggunakan kalimat tanya atau perintah yang jelas.				
Bahasa	1. Menggunakan bahasa yang sesuai dengan kaidah bahasa Indonesia yang benar.				
	2. Menggunakan bahasa yang sederhana dan mudah dimengerti.				
	3. Menggunakan istilah (kata-kata) yang dikenal siswa				
Waktu	Kesesuaian waktu dengan tingkat kesukaran dan banyaknya butir soal				

PENILAIAN UMUM

- a. Dapat digunakan tanpa revisi

- b. Dapat digunakan dengan revisi kecil
- c. Dapat digunakan dengan revisi besar
- d. Belum dapat digunakan

Catatan:

KOMENTAR

.....
.....
.....
.....
.....
.....
.....
.....
.....

November, 2015

Validator/Penilai

(.....)

VALIDASI LEMBAR OBSERVASI KEAKTIFAN SISWA DALAM PEMBELAJARAN

PETUNJUK

Dalam rangka penyusunan skripsi dengan judul “Efektivitas Model Pembelajaran EKPA Berbasis Konstruktivisme terhadap Miskonsepsi Siswa Kelas VIII SMP Negeri 3 Satap Pencong Biring Bulu”, peneliti menggunakan instrumen lembar observasi keaktifan siswa. Untuk itu peneliti memohon kepada Bapak/Ibu untuk memberikan penilaian terhadap perangkat yang dikembangkan tersebut. Penilaian dilakukan dengan memberikan tanda ceklist (√) pada kolom yang sesuai dalam matriks uraian aspek yang dinilai. Penilaian menggunakan rentang nilai sebagai berikut:

1. Tidak valid
2. Kurang valid
3. valid
4. sangat valid

Selain Bapak memberikan penilaian, dimohon juga Bapak memberikan komentar langsung di dalam lembar pengamatan.

Atas bantuan penilaian Bapak Saya ucapkan banyak terima kasih.

No	Uraian	Skala Penilaian			
		1	2	3	4
1	Aspek petunjuk a. Petunjuk lembar observasi dinyatakan dengan jelas				
2	Aspek cakupan aktivitas a. Kategori siswa yang diamati dinyatakan dengan jelas b. Kategori siswa yang diamati termuat dengan lengkap c. Kategori respons siswa yang diamati dapat teramati dengan baik				
3	Aspek bahasa a. Menggunakan bahasa yang sesuai b. Menggunakan bahasa yang mudah dipahami c. Menggunakan pertanyaan yang komunikatif				

PENILAIAN UMUM

- a. Dapat digunakan tanpa revisi
- b. Dapat digunakan dengan revisi kecil
- c. Dapat digunakan dengan revisi besar
- d. Belum dapat digunakan

Catatan:

KOMENTAR

.....
.....
.....
.....
.....
.....
.....
.....
.....

....., 2015

Validator/Penilai

(.....)

LAMPIRAN II



RENCANA PELAKSANAAN PEMBELAJARAN

(RPP)

Nama Sekolah : SMP NEGERI 3 BIRINGBULU SATAP PENCONG

Mata Pelajaran : IPA

Kelas / Semester : VIII/I

Materi : Gaya

Waktu : 4 x pertemuan

Tahun Ajaran : 2015/2016

Standar Kompetensi : 5. Memahami peranan usaha, gaya, dan energi dalam kehidupan sehari-hari

Kompetensi Dasar : 5.1. Mengidentifikasi jenis-jenis gaya, penjumlahan gaya dan pengaruhnya pada suatu benda yang dikenai

5.2. Menerapkan hukum Newton untuk menjelaskan berbagai peristiwa dalam kehidupan sehari-hari.

Indikator:

1. Memahami pengertian gaya, jenis-jenis gaya dan penjumlahan gaya
2. Memahami gaya-gaya yang bekerja pada suatu benda.
3. Mengidentifikasi gejala hukum Newton dan keterkaitannya dengan kehidupan sehari-hari.
4. Menyelidiki besar gaya gesekan antara dua permukaan benda.
5. Menyebutkan beberapa contoh gaya gesekan yang menguntungkan dan yang merugikan.

A. Tujuan pembelajaran

Setelah mempelajari bab gaya siswa diharapkan:

1. Mampu memahami pengertian gaya, jenis-jenis gaya dan penjumlahan gaya
2. Dapat memahami gaya-gaya yang bekerja pada suatu benda.
3. Mampu Mengidentifikasi gejala Hukum Newton dan keterkaitannya dengan kehidupan sehari-hari
4. Mampu menyelidiki besar gaya gesekan antara dua permukaan benda.
5. Mampu menyebutkan beberapa contoh gaya gesekan yang menguntungkan dan yang merugikan.

B. Materi Pembelajaran

❖ GAYA

1. Pengertian Gaya
2. Resultan Gaya
3. Gaya Gesek
4. Hubungan antara Massa dan Berat
5. Hukum Newton tentang Gaya

C. Model Pembelajaran

1. Model pembelajaran : EKPA (Elisitasi, Konfotasi, Pengembangan konsep dan Aplikasi konsep) Berbasis konstruktivisme
2. Metode : Ceramah, diskusi kelompok dan demonstrasi

D. Kegiatan Pembelajaran

PERTEMUAN PERTAMA

Waktu: 2 jam pelajaran (80 menit)

1. KEGIATAN PENDAHULUAN

No	KEGIATAN GURU	KEGIATAN SISWA	WAKTU (MENIT)
1	Guru menyapa siswa dengan menanyakan kabar	Siswa menjawab sapaan pertanyaan dari guru	15
2	Guru memeriksa kerapihan berpakaian dan meminta siswa duduk yang rapih.	Siswa merapikan pakaiannya dan duduk dengan rapi.	
3	Guru mengarahkan para siswa untuk berdoa	Semua siswa berdoa bersama-sama	
4	Guru memeriksa kehadiran siswa	Bagi siswa yang disebut namanya menganakat tangan dan berkata hadir	
5	Guru memberikan motivasi kepada siswa	Siswa mendengarkan secara seksama apa yang disampaikan oleh guru	
6	Menyampaikan materi dan tujuan pembelajaran	Mendengarkan dan menulis materi pembelajaran	

2. KEGIATAN INTI

NO	FASE 1 : EKSPLORASI / ELISITASI (MEMANCING TANGGAPAN)		WAKTU (MENIT)
	KEGIATAN GURU	KEGIATAN SISWA	
1	Guru memberi pertanyaan kepada siswa tentang gaya yaitu bagaimana jika seorang mendorong suatu kereta dan kereta itu bergerak/tidak bergerak.	Siswa menjawab pertanyaan dari guru	50
2	Guru memberikan kesempatan kepada siswa untuk mengungkapkan pendapatnya mengenai pertanyaan tersebut yang berkaitan dengan gaya	Siswa menyampaikan pendapat atau gagasan yang berhubungan dengan gaya	
NO	FASE 2 : KONFRONTASI (ELABORASI)		
	KEGIATAN GURU	KEGIATAN SISWA	
1	Guru menunjukkan gagasan atau fenomena yang berhubungan dengan hasil gagasan siswa	Siswa mengamati dan memperhatikan dengan baik apa yang dilakukan oleh guru di depan	
2	Memberikan kesempatan kepada siswa untuk menguji sendiri pra/miskonsepsi melalui suatu praktikum atau	Siswa ke depan untuk mendemostrasikan sendiri pra/miskonsepsinya	

	demonstrasi.		
NO	FASE 3: PENGEMBANGAN KONSEP		
	KEGIATAN GURU	KEGIATAN SISWA	
1	Guru meluruskan kesalahpahaman konsep siswa mengenai gaya	Mendengarkan dan memahami penjelasan guru dengan baik sehingga dapat dimengerti.	
2	Menjelaskan konsep-konsep ilmiah yang relevan dengan materi pelajaran	Mendengarkan penjelasan guru dengan baik	

NO	FASE KE 4 : APLIKASI KONSEP		WAKTU (MENIT)
	KEGIATAN GURU	KEGIATAN SISWA	
1	Memberikan kesempatan kepada siswa untuk menerapkan konsep-konsep barunya	Siswa melakukan suatu demonstrasi lanjutan	
2	Guru memberikan suatu evaluasi untuk mengetahui sejauh mana perubahan pemahaman siswa	Siswa mengerjakan soal yang diberikan oleh guru	

3. KEGIATAN PENUTUP

NO	KEGIATAN GURU	KEGIATAN SISWA	WAKTU (MENIT)
1	Guru menyimpulkan materi pembelajaran	Siswa mendengarkan simpulan dari guru dan mencatat hal-hal penting	15
2	Guru menutup pembelajaran dengan mengucapkan salam	Siswa menjawab salam dari guru	

E. Sumber Pembelajaran

1. Sumber:
 - Buku paket IPA kelas VIII, Wasis, pusat perbukuan
 - Buku pelajaran yang relevan
2. Bahan:
 - Lembar latihan soal
3. Alat:
 - Papan tulis

F. Penilaian

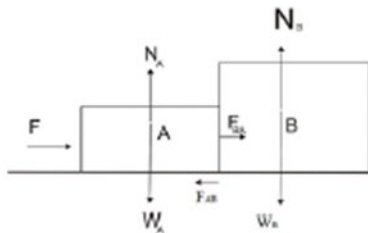
- Bentuk instrumen tes objektif: Pilihan ganda disertai dengan tingkat keyakinan.

G. Soal Evaluasi

1. Herman mencoba mendorong sebuah bak yang berisi air. Akan tetapi bak berisi air tak bergerak sebab gaya yang dikerahkan ...

- a. $F_{\text{herman}} < F_{\text{gesek}}$ d. $F_{\text{herman}} = F_{\text{gesek}}$
 b. $F_{\text{herman}} = 0$ e. $F_{\text{gesek}} = 0$
 c. $F_{\text{herman}} > F_{\text{gesek}}$.

2. Gambar dibawah ini yang merupakan pasangan aksi reaksi adalah....

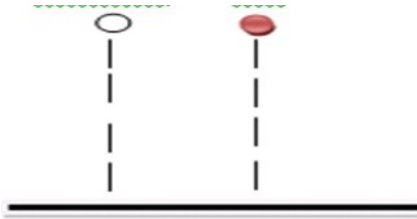


- a. N_A dan W_A
 b. N_B dan W_B
 c. N_A dan F_{AB}
 d. F_{AB} dan N_B
 e. F_{BA} dan F_{BA}
3. Saat kita mendorong tembok dengan gaya sebesar F , tembok tidak bergerak karena

- a. Tembok mengubah gaya yang kita berikan menjadi gaya vertikal.
 b. Tembok memberikan gaya membentuk sudut 90° terhadap F
 c. Tembok memberikan gaya dengan sama besar, namun berlawanan arah.
 d. Tembok memberikan gaya dengan sama besar dan searah.
 e. Tembok memberikan gaya lebih besar, namun berlawanan arah.

4. Dua buah bola terbuat dari besi dan aluminium dilepaskan pada saat yang sama dan dari ketinggian yang sama. Apabila dilakukan dari atas rumah lantai dua, bola mana yang akan sampai ke tanah terlebih dahulu? (hambatan udara diabaikan)

Aluminium besi



Berat besi dua kali aluminium

- a. Bola aluminium sampai ke tanah lebih awal
 - b. Bola besi sampai tanah lebih awal
 - c. Kedua bola sampai ke tanah dalam waktu yang sama
 - d. Bola aluminium sampai ke tanah dengan waktu dua kali lebih cepat dari bola besi
 - e. Bola besi sampai ke tanah dengan waktu dua kali lebih cepat dari bola aluminium
5. Seorang anak berayun pada seutas tali seperti pada gambar. Perhatikan gaya-gaya berikut.



1. Gaya gravitasi ke bawah.
2. Gaya yang diberikan oleh tali yang mengarah dari A ke O.
3. Gaya searah dengan pergerakan ayunan anak itu.
4. Gaya yang mengarah dari O ke A

Gaya yang bekerja pada anak saat berada di posisi A adalah ...

- | | |
|------------|---------------|
| a. 1 saja | d. 1, 2 dan 3 |
| b. 1 dan 2 | e. 1, 3 dan 4 |
| c. 1 dan 3 | |

H. Kunci jawaban

A
E
C
C
B

Gowa, November 2015

Guru Fisika

Mahasiswa
Peneliti

Hadasiah, S.Pd
NIP.

Erna
NIM: 20600112108

Mengetahui,
Kepala SMP Negeri 3 Satap Pencong Biring buku

H. Muh. Kasyim, S.Pd., M.Pd
NIP. NIP. 19690619 199i06 1 002

LAMPIRAN III



KISI-KISI INSTRUMEN TES PEMAHAMAN

KISI-KISI SOAL INSTRUMEN

Standar Kompetensi	Kompetensi Dasar	Materi	Indikator	Nomor Soal	Tingkat Soal	Jumlah
Memahami peranan usaha, gaya, dan energi dalam kehidupan sehari-hari	<ul style="list-style-type: none"> • Mengidentifikasi jenis-jenis gaya, penjumlahan gaya dan pengaruhnya pada suatu benda yang dikenai gaya • Menerapkan hukum Newton untuk menjelaskan berbagai peristiwa dalam kehidupan sehari-hari 	Gaya	<ul style="list-style-type: none"> • Menguraikan gaya yang bekerja pada benda 	1	C4	1
			<ul style="list-style-type: none"> • Menguraikan gaya yang bekerja pada dua benda 	2	C4	1
			<ul style="list-style-type: none"> • Menemukan makna yang terkandung dalam soal 	3	C4	1
			<ul style="list-style-type: none"> • menafsirkan kejadian dengan konsep 	4	C2	1
			<ul style="list-style-type: none"> • Menguraikan gaya yang bekerja pada benda 	5	C4	1
			<ul style="list-style-type: none"> • Menentukan arah gerak melingkar 	6	C4	1
			<ul style="list-style-type: none"> • Mengimplementasikan konsep pada gerak benda 	7	C3	1

			<ul style="list-style-type: none"> • Mengimplementasikan konsep pada gerak benda 	8	C3	1
			<ul style="list-style-type: none"> • Memeriksa gaya yang bekerja pada benda 	9	C2	1
			<ul style="list-style-type: none"> • Menguraikan gaya yang bekerja pada dua benda 	10	C4	1
			<ul style="list-style-type: none"> • Mengimplementasikan konsep pada gerak benda 	11	C3	1
			<ul style="list-style-type: none"> • Mengimplementasikan konsep pada gerak benda 	12	C3	1
			<ul style="list-style-type: none"> • Mengimplementasikan konsep dalam gerak benda 	13	C3	1
			<ul style="list-style-type: none"> • Mengimplementasikan konsep 	14	C3	1
			<ul style="list-style-type: none"> • Menguraikan gaya yang bekerja pada benda 	15	C4	1

			<ul style="list-style-type: none"> • Menguraikan gaya yang bekerja pada benda 	16	C4	1
			<ul style="list-style-type: none"> • Implementasi konsep pada gerak benda 	17	C3	1
			<ul style="list-style-type: none"> • Menemukan makna dari kejadian 	18	C3	1
			<ul style="list-style-type: none"> • Menguraikan gaya yang bekerja pada gerak melingkar 	19	C4	1
			<ul style="list-style-type: none"> • Menafsirkan konsep gaya pada katrol 	20	C2	1
						20

LAMPIRAN IV



INSTRUMEN TES PEMAHAMAN

SOAL INSTRUMENT TES

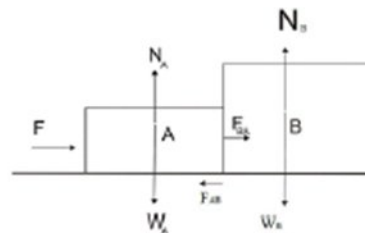
PETUNJUK Pengerjaan Soal

1. Tulislah terlebih dahulu nama, nomor absen, dan kelas Anda pada lembar jawab yang tersedia.
 2. Kerjakan pada lembar jawaban yang telah disediakan.
 3. Bacalah soal dengan teliti sebelum Anda mengerjakan.
 4. Kerjakan terlebih dahulu soal yang Anda anggap mudah.
 5. Bacalah doa terlebih dahulu sebelum mengerjakan soal.
 6. pilihlah salah satu jawaban yang Anda anggap paling benar
 7. berilah alasan tingkat keyakinan yakin/tidak pada lembar jawaban yang telah di sediakan.
-

1. Herman mencoba mendorong sebuah bak yang berisi air. Akan tetapi bak berisi air tak bergerak sebab gaya yang dikerahkan ...

- a. $F_{\text{herman}} < F_{\text{gesek}}$
- b. $F_{\text{herman}} = 0$
- c. $F_{\text{herman}} > F_{\text{gesek}}$
- d. $F_{\text{herman}} = F_{\text{gesek}}$
- e. $F_{\text{gesek}} = 0$

2. Gambar dibawah ini yang merupakan pasangan aksi reaksi adalah....

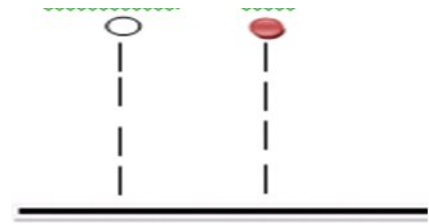


- a. N_A dan W_A
- b. N_B dan W_B
- c. N_A dan F_{AB}
- d. F_{AB} dan N_B

e. F_{BA} dan F_{AB}

3. Saat kita mendorong tembok dengan gaya sebesar F , tembok tidak bergerak karena
- Tembok mengubah gaya yang kita berikan menjadi gaya vertikal.
 - Tembok memberikan gaya membentuk sudut 90° terhadap F
 - Tembok memberikan gaya dengan sama besar, namun berlawanan arah.**
 - Tembok memberikan gaya dengan sama besar dan searah.
 - Tembok memberikan gaya lebih besar, namun berlawanan arah.
4. Dua buah bola terbuat dari besi dan aluminium dilepaskan pada saat yang sama dan dari ketinggian yang sama. Apabila dilakukan dari atas rumah lantai dua, bola mana yang akan sampai ke tanah terlebih dahulu ? (hambatan udara diabaikan)

Aluminium besi



Berat besi dua kali aluminium

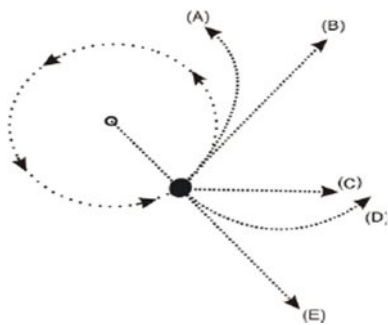
- Bola aluminium sampai ke tanah lebih awal
 - Bola besi sampai tanah lebih awal
 - Kedua bola sampai ke tanah dalam waktu yang sama**
 - Bola aluminium sampai ke tanah dengan waktu dua kali lebih cepat dari bola besi
 - Bola besi sampai ke tanah dengan waktu dua kali lebih cepat dari bola aluminium
5. Seorang anak berayun pada seutas tali seperti pada gambar. Perhatikan gaya-gaya berikut.



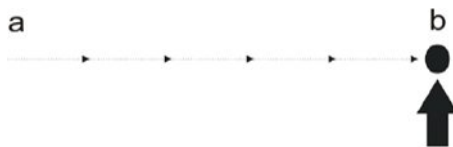
Gaya yang bekerja pada anak saat berada di posisi A adalah ...

- a. 1 saja
- b. **1 dan 2**
- c. 1, dan 3
- d. 1, 2 dan 3
- e. 1, 3 dan 4

6. Sebuah benda diikat dengan tali dan diputar dengan ujung tali sebagai pusat lingkaran. Tiba-tiba tali putus dan benda terlempar. Arah gerak bola setelah tali terputus adalah



- a. A
- b. **B**
- c. C
- d. D
- e. E



7. Sebuah bola hoki meluncur mendatar pada permukaan licin dari titik a ke titik b dengan kecepatan konstan (v_1). Andaikan gesekan permukaan dan

gesekan udara diabaikan. Pada saat di posisi b bola menerima tendangan horizontal dengan kelajuan (v_2) tegak lurus terhadap arah gerakan bola seperti pada gambar di atas.

Kelajuan sesaat setelah bola menerima tendangan adalah ...

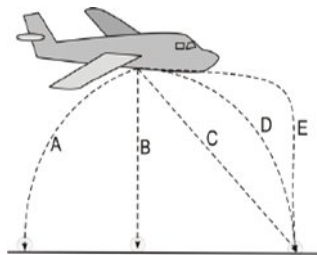
- a. Sama dengan kelajuan awalnya
- b. Sama dengan kelajuan tendangan dan tidak tergantung pada kelajuan awal
- c. Sama dengan kelajuan awal dan kelajuan tendangan
- d. Lebih kecil dari kelajuan awal dan kelajuan tendangan
- e. **Lebih besar dari kelajuan awal dan kelajuan tendangan tetapi lebih kecil dari jumlah kelajuan awal dan kelajuan tendangan**

8. Dari jawaban soal diatas no 7, maka kelajuan bola setelah menerima tendangan adalah ...
- a. **Konstan**
 - d. Terus menurun

- b. Terus meningkat
 - e. Konstan untuk sesaat kemudian menurun.
- c. Meningkatkan sesaat kemudian menurun

19. Gaya normal yang bekerja pada sebuah benda yang terletak pada bidang miring adalah
- a. Sama dengan berat benda.
 - b. Dapat lebih besar atau kecil daripada berat benda.
 - c. Dapat sama atau tidak dengan berat benda.
 - d. Lebih kecil dari berat benda.**
 - e. Lebih besar dari berat benda.

10. Sebuah bom dijatuhkan dari atas pesawat tempur yang terbang mendatar seperti pada gambar, lintasan yang menunjukkan gerakan jatuhnya bola diamati oleh orang di permukaan



- a. A
- b. B
- c. C
- d. D**
- e. E



11.



Afiq mendorong sebuah kotak besar dengan gaya konstan sehingga kotak tersebut bergerak ke arah mendatar dengan kecepatan konstan. Gaya mendatar yang diberikan Afiq adalah...

- a. Sama besarnya dengan berat kotak**
- b. Lebih besar dari berat kotak
- c. Sama besar dengan gaya total yang melawan gerakan kotak
- d. Lebih besar dari gaya total yang melawan gerakan kotak
- e. Lebih besar dari gaya total yang melawan gerakan kotak maupun berat kotak

12. Jika tiba-tiba Afiq menghentikan gaya yang diberikan pada kotak, maka kotak akan

- a. Langsung berhenti seketika
- b. Bergerak dengan kecepatan konstan sesaat kemudian melambat dan akhirnya

berhenti.

c. **Melambat dan akhirnya berhenti.**

d. Bergerak dengan kecepatan konstan.

e. Bergerak dengan kecepatan yang meningkat sesaat kemudian melambat dan akhirnya berhenti..

13. Sebuah lemari di dorong diatas lantai datar yang kasar namun belum bergerak. Pada kondisi ini besar gaya gesek yang timbul ditentukan oleh ...



a. Besar benda.

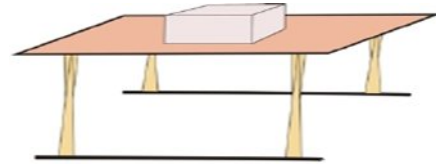
b. Berat benda.

c. **Koefisien gesekan statis.**

d. Koefisien gesek kinetik.

e. Gaya normal si pendorong

14. Sebuah balok diletakkan di atas meja. Seperti pada gambar di bawah.



Pernyataan yang tepat berkaitan gaya yang bekerja pada balok tersebut adalah..

a. Besar gaya gravitasi bumi pada balok sama dengan nol

b. Besar gaya normal sama dengan percepatan gravitasi bumi

c. Resultan gaya yang bekerja pada balok = 0

d. Besar percepatan gravitasi = berat balok

e. **Besar gaya normal balok = 0**

15. Jika kemudian meja dimiringkan ke depan tetapi balok tetap dalam keadaan diam, maka pernyataan yang tepat adalah

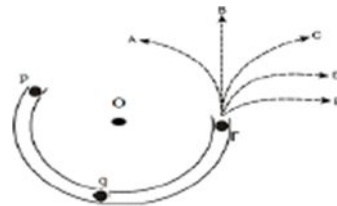
a. Gaya gesekan ke arah kanan balok

b. Gaya gesekan sama dengan gaya normal

c. Gaya gesek sama dengan gaya gravitasi bumi

d. **Gaya gesekan sejajar bidang arah ke atas**

- e. Gaya gesekan sejajar dengan bidang arah ke bawah
16. Apabila sebuah benda bergerak pada bidang datar yang kasar, maka selama gerakannya ...
- Gaya normal tetap, gaya gesekan berubah
 - Gaya normal dan gaya gesekan kedua-duanya tetap**
 - Gaya normal dan gaya gesekan kedua-duanya berubah
 - Gaya normal berubah, gaya gesekan tetap
 - Gaya normal dan gaya gesekan kadang-kadang berubah dan tetap bergantian
17. Gaya gesek yang bekerja pada benda yang bergerak di atas lantai kasar adalah..
- Searah dengan arah gerak benda
 - Berlawanan dengan arah gerak benda**
 - Menyebabkan benda berhenti
 - Mempunyai harga maksimum pada saat benda tepat akan bergerak
 - Menyebabkan benda bergerak lurus beraturan
18. Andaikan bumi ini menyusut sehingga diameternya menjadi setengah dari harga semula tetapi massanya tidak berubah. Maka massa benda-benda yang berada di permukaan bumi....
- Menjadi empat kali lebih besar
 - Menjadi dua kali lebih besar
 - Tidak berubah**
 - Menjadi setengah harga semula
 - Menjadi seperempat harga semula
19. Sebuah mainan terbuat dari pipa berbentuk setengah lingkaran dengan pusat di O, seperti pada gambar. Mainan tersebut diletakkan di atas permukaan meja licin yang terbuat dari kaca sehingga dapat diamati dari bawah meja. Sebuah bola ditembakkan dengan kelajuan tinggi dari titik 'p' menuju titik "r". Perhatikan gaya-gaya berikut!



- Gaya gravitasi ke bawah

2. Gaya yang mengarah dari q ke O
3. Gaya searah dengan arah gerakan bola
4. Gaya yang mengarah dari O ke q

Jika hambatan udara diabaikan maka gaya yang dialami oleh bola pada saat berada di posisi “q” adalah

- a. 1 saja d. 1, 2
dan 3
- b. 1 dan 2** e. 1, 3
dan 4
- c. 1 dan 3

20. Dua buah benda yang massanya sama digantung pada sebuah katrol, jika sistem dalam keadaan setimbang. Maka pasangan aksi-reaksi adalah ...

- a. T1 dengan T2
- b. T1 dengan T3**
- c. T2 dengan T3
- d. T3 dengan T4
- e. T4 dengan T1

LAMPIRAN V



**ANALISIS HASIL VALIDASI INSTRUMEN
TES PEMAHAMAN KONSEP FISIKA
OLEH VALIDATOR**

No. Soal	Skor Validator		Rata-rata	Relevansi	Kode Relevansi
	1	2			
1	4	4	4	kuat	D
2	4	4	4	kuat	D
3	4	4	4	kuat	D
4	4	4	4	kuat	D
5	4	4	4	kuat	D
6	4	4	4	kuat	D
7	4	4	4	kuat	D
8	4	4	4	kuat	D
9	4	4	4	kuat	D
10	4	4	4	kuat	D
11	4	4	4	kuat	D
12	4	4	4	kuat	D
13	4	4	4	kuat	D
14	4	4	4	kuat	D
15	4	4	4	kuat	D
16	4	4	4	kuat	D
17	4	4	4	kuat	D
18	4	4	4	kuat	D
19	4	4	4	kuat	D
20	4	4	4	kuat	D
Total Skor	80	80	80		
Rata-rata skor	4	4	4		
No.	Nama Validator				
1	Ali Umar dani				
2	Hadasia, S.Pd				

Keterangan Relevansi:

		Validator I	
		Lemah (1,2)	Kuat (3,4)
Validator II	Lemah (1,2)	A	B
	Kuat (3,4)	C	D

1. Jika validator 1 memberikan skor = 1 dan validator 2 = 1, maka relevansi lemah-lemah atau A.
2. Jika validator 1 memberikan skor = 3 atau 4 dan validator 2 = 1 atau 2, maka relevansi kuat-lemah atau B.
3. Jika validator 1 memberikan skor = 1 atau 2 dan validator 2 = 3 atau 4, maka relevansi lemah-kuat atau C.
4. Jika validator 1 memberikan skor = 3 atau 4 dan validator 2 = 3 atau 4, maka relevansi kuat-kuat atau D.

Dari hasil validasi instrument oleh dua pakar di atas, maka diperoleh:

Relevansi kategori A = 0

Relevansi kategori C = 0

Relevansi kategori B = 0

Relevansi kategori D = 20

Reliabilitas Instrumen

Instrumen dinyatakan reliabel jika nilai R_{hitung} yang diperoleh lebih besar dari 0.75. Dalam penelitian ini, reliabilitas instrument dihitung dengan menggunakan uji gregori, sebagai berikut:

$$= \frac{+ + +}{+ + + + +}$$
$$= \frac{0 + 0 + 0 + 20}{20} = 1$$

Berdasarkan hasil perhitungan di atas, maka instrument dinyatakan reliabel karena

$R_{hitung} = 1 > 0.75$. Sehingga instrument dapat digunakan selanjutnya.

LAMPIRAN VI



ANALISIS HASIL OBSERVASI SISWA

ANALISIS OBSERVASI SISWA

Mata Pelajaran : Fisika

Kelas : VIII

Materi : Gaya

No	Komponen Yang Diamati	Pertemuan				Jumlah	Persentase (%)
		1	2	3	4		
1	Siswa mendengarkan secara seksama apa yang disampaikan oleh guru	10	15	10	20	55	14
2	Mendengarkan dan menulis materi pembelajaran	25	25	20	22	192	48
3	Menjawab pertanyaan dari guru	9	15	8	15	47	12
4	Menyampaikan pendapat atau gagasan yang berhubungan dengan gaya	10	15	9	8	42	11
5	Mengamati dan memperhatikan dengan baik apa yang dilakukan oleh guru di depan	24	25	23	24	96	24
6	Siswa ke depan untuk mendemostrasikan sendiri pra/miskonsepsinya	6	5	7	8	26	7
7	Mendengarkan dan memahami penjelasan guru dengan baik sehingga dapat dimengerti.	20	23	19	25	87	22
8	Mendengarkan penjelasan guru dengan baik	20	23	25	22	90	23
9	Siswa melakukan suatu demonstrasi lanjutan	2	2	1	1	6	2
10	Siswa mengerjakan soal yang diberikan oleh guru	25	25	25	25	100	25

11	Siswa mendengarkan simpulan dari guru dan mencatat hal-hal penting	20	19	23	24	86	22
12	Siswa menjawab salam dari guru	25	25	25	25	100	25
	jumlah	196	217	195	219	927	235
	RATA-RATA	16.3	18	16.3	16,3	77,3	19,6

Petunjuk:

Data diisi berdasarkan jumlah siswa yang melakukan kegiatan berdasarkan uraian yang ada diatas.

Observasi Keterlaksanaan RPP

Mata Pelajaran : Fisika

Kelas : VIII

❖ Materi : Gaya

Petunjuk:

Berilah tanda ceklis pada kolom keterlaksanaan RPP sesuai dengan apa yang dilakukan oleh guru.

No	Komponen Yang Diamati	Keterlaksanaan RPP	
		Ya	Tidak
1	Guru menyapa siswa dengan menanyakan kabar		
2	Guru memeriksa kerapihan berpakaian dan meminta siswa duduk yang rapih.		
3	Guru mengarahkan para siswa untuk berdoa		
4	Guru memeriksa kehadiran siswa		
5	Guru memberikan motivasi kepada siswa		
6	Menyampaikan materi dan tujuan pembelajaran		
7	Guru memberi pertanyaan kepada siswa tentang gaya yaitu bagaimana jika		

	seorang mendorong suatu kereta dan kereta itu bergerak/tidak bergerak.		
8	Guru memberikan kesempatan kepada siswa untuk mengungkapkan pendapatnya mengenai pertanyaan tersebut yang berkaitan dengan gaya		
9	Guru menunjukkan gagasan atau fenomena yang berhubungan dengan hasil gagasan siswa		
10	Memberikan kesempatan kepada siswa untuk menguji sendiri pra/miskonsepsi melalui suatu praktikum atau demonstrasi.		
11	Guru meluruskan kesalahpahaman konsep siswa mengenai gaya		
12	Menjelaskan konsep-konsep ilmiah yang relevan dengan materi pelajaran		
13	Memberikan kesempatan kepada siswa untuk menerapkan konsep-konsep barunya		
14	Guru memberikan suatu evaluasi untuk mengetahui sejauh mana perubahan pemahaman siswa		

15	Guru menyimpulkan materi pembelajaran		
16	Guru menutup pembelajaran dengan mengucapkan salam		

$$\text{Keterlaksanaan RPP} = \frac{\text{Jumlah langkah yang terlaksana}}{\text{Banyaknya langkah pembelajaran}}$$

$$= \text{---} \times 100\% = 100\%$$

LAMPIRAN VII



ABSENSI SISWA KELAS VIII

DAFTAR HADIR KELAS VIII

SMP NEGERI 3 BIRINGBULU SATAP PENCONG KABUPATEN GOWA

NO	NAMA	PERTEMUAN KE-			
		I	II	III	IV
1	JUMRIAH	√	√	√	√
2	NURHIDAYAH. S.	√	√	√	√
3	HERNIATI	√	√	√	√
4	HASPAR	√	√	√	√
5	ISMAIL	√	√	√	√
6	SAHRIL	√	√	√	√
7	SAIPUL	√	√	√	√
8	NURUL RATU MALA	√	√	√	√
9	ERNI WAHYUNI	√	√	√	√
10	NITA. S.	√	√	√	√
11	PATMA NUR HIDAYANTI	√	√	√	√
12	PUTRI	√	√	√	√
13	S. DEFI	√	√	√	√
14	SERINA OKTAVIANA	√	√	√	√
15	MARWATI	√	√	√	√
16	ARJUN	√	√	√	√
17	YUDI GUNAWAN YOSPIA	√	√	√	√
18	SAHRUL. D.	√	√	√	√
19	RESA	√	√	√	√
20	RENDI	√	√	√	√
21	AKBAR	√	√	√	√
22	SABRI HENDRA	√	√	√	√
23	JUMRIANA	√	√	√	√
24	RAHMAWATI	√	√	√	√
25	SINDI AYU WULANDARI	√	√	√	√

LAMPIRAN IX



LAMPIRAN VIII





Gambar 1: Tes Awal



Gambar 3: Melakukan Demostrasi tentang Gaya



Gambar 2: Membaca Hasil Kesimpulan



Gambar 4: Membaca Hasil Kesimpulan



Gambar 5: Gambar 3: Melakukan Demostrasi tentang Gaya



Gambar 6: Melakukan Tes Awal



Gambar 6: Melakukan Tes Awal



Gambar 6: Melakukan Tes Awal

RIWAYAT HIDUP PENULIS

Assalamu Alaikum Warohmatullahi wabarokaatuh.....



E r n a lahirkan di Kappoloe, Desa Parangloe Kec. Birinngbulu Kab. Gowa. Lahir pada tanggal 29 Mei 1993. Anak ke-3 dari 4 bersaudara. Hasil buah kasih dari pasangan Marang Dg Lau dan Sanneng. Pendidikan formal di mulai dari Sekolah Dasar (SD) Negeri Pencong dan lulus pada tahun 2005. Pada tahun yang sama penulis melanjutkan pendidikan di Sekolah menengah Pertama (SMP) Negeri 2 Turatea Kab. Jeneponto dan lulus pada tahun 2008. Dan pada tahun yang sama pula, penulis melanjutkan pendidikan di Madrasah

Aliyah Negeri (MAN) Binamu Jeneponto dan lulus pada tahun 2011. Kemudian pada tahun 2012 penulis baru bisa melanjutkan pendidikannya di perguruan tinggi Universitas Islam Negeri (UIN) Alauddin Makassar jenjang S1 di jurusan Pendidikan Fisika Fakultas Tarbiyah dan Keguruan. Alhamdulillah penulis berhasil menyelesaikan studynya selama 3 tahun 6 bulan, tepatnya pada tanggal 22 maret 2016. Rencana selanjutnya adalah kemali ke Daerah asal untuk mengabdikan di berbagai sekolah sesuai dengan jurusan pendidikan yang di ambil.

Wassalamu Alaikum Warohmatullahi Wabarokaatu.....