

**EFEKTIVITAS METODE PEMBELAJARAN AKTIF *TOPICAL REVIEW*  
DALAM MENINGKATKAN HASIL BELAJAR MATA PELAJARAN BIOLOGI  
SISWA KELAS VIII SMP NEGERI 1 MARE KABUPATEN BONE**



**SKRIPSI**

Diajukan Untuk Memenuhi Salah Satu Syarat Meraih Gelar Sarjana Pendidikan (S.Pd)  
Pada Prodi Pendidikan Biologi Fakultas Tarbiyah dan Keguruan  
Universitas Islam Negeri Alauddin Makassar

Oleh  
**St. Hajrah**  
Nim. 20403108078

**PENDIDIKAN BIOLOGI  
FAKULTAS TARBIYAH DAN KEGURUAN  
UNIVERSITAS ISLAM NEGERI (UIN) ALAUDDIN  
MAKASSAR 2012**

## **PERNYATAAN KEASLIAN SKRIPSI**

Dengan penuh kesadaran penyusun yang bertanda tangan di bawah ini, menyatakan bahwa skripsi ini adalah benar hasil karya penyusun sendiri. Dan apabila dikemudian hari terbukti bahwa ia merupakan duplikat, tiruan, plagiat, dibuatkan atau dibantu orang lain secara keseluruhan, maka skripsi dan gelar yang diperoleh karenanya batal demi hukum.

Makassar, Oktober 2012

Penyusun

**ST. HAJRAH**  
**NIM: 20403108078**

## PENGESAHAN SKRIPSI

Skripsi yang berjudul “**Efektivitas Metode Pembelajaran Aktif *Topical Review* dalam Meningkatkan Hasil Belajar Mata Pelajaran Biologi Siswa Kelas VIII SMP Negeri 1 Mare Kabupaten Bone**” yang disusun oleh saudari **St. Hajrah** Nim: **20403108078**, Mahasiswi Jurusan Pendidikan Biologi pada Fakultas Tarbiyah dan Keguruan UIN Alauddin Makassar, telah diuji dan dipertahankan dalam sidang munaqasah yang diselenggarakan pada hari Selasa tanggal **11 Desember 2012** ,bertepatan dengan tanggal **27 Muharram 1433 H** dan dinyatakan telah dapat diterima sebagai salah satu syarat untuk mendapatkan gelar sarjana pada Fakultas Tarbiyah UIN Alauddin Makassar dengan beberapa perbaikan.

Makassar, 11 Desember 2012 M  
27 Muharram 1433 H

### **DEWAN PENGUJI** **(SK.Dekan No.034 Tahun 2012)**

|               |                                 |         |
|---------------|---------------------------------|---------|
| Ketua         | : Dra. Kamsinah, M.Pd.I.        | (.....) |
| Sekretaris    | : Dra. Hamsiah Djafar, M.Hum.   | (.....) |
| Munaqisy I    | : Dr. H. Muh. Amri, Lc, M.Ag    | (.....) |
| Munaqisy II   | : Dra. Andi Halimah, M.Pd       | (.....) |
| Pembimbing I  | : Dr. H. Syahrudin Usman, M.Pd. | (.....) |
| Pembimbing II | : H. Muh. Rapi, S.Ag, M.Pd      | (.....) |

Diketahui oleh:

Dekan Fakultas Tarbiyah dan Keguruan  
UIN Alauddin Makassar

**Dr. H. Salehuddin, M.Ag.**

**Nip. 19541212 198503 1 001**

## KATA PENGANTAR



*Assalamu Alaikum Warahmatullahi Wabarakatuh*

Alhamdulillah Rabbi Alamin, segala puji syukur tiada hentinya penulis haturkan ke hadirat Allah swt yang Maha Pemberi Petunjuk, anugerah dan nikmat yang diberikan-Nya sehingga penulis dapat menyelesaikan skripsi yang berjudul *”Efektivitas Metode Pembelajaran Aktif Topical Review dalam Meningkatkan Hasil Belajar Mata Pelajaran Biologi Siswa Kelas VIII SMP Neg. 1 Mare Kabupaten Bone”*.

*Allahumma Shalli Ala Sayyidina Muhammad*, penulis curahkan ke hadirat junjungan umat, pemberi syafaat, penuntun jalan kebaikan, penerang di muka bumi ini, seorang manusia pilihan dan teladan kita, Rasullulah saw, beserta keluarga, para sahabat dan pengikut Beliau hingga akhir zaman, Amin.

Penulis merasa sangat berhutang budi pada semua pihak atas kesuksesan dalam penyusunan skripsi ini, sehingga sewajarnya bila pada kesempatan ini penulis mengucapkan terima kasih kepada pihak-pihak yang memberikan semangat dan bantuan, baik secara material maupun spiritual. Skripsi ini terwujud berkat uluran tangan dari insan-insan yang telah digerakkan hatinya oleh Sang Khalik untuk memberikan dukungan, bantuan dan bimbingan bagi penulis. Oleh karena itu, penulis menghaturkan terima kasih dan rasa hormat yang tak terhingga dan teristimewa kepada kedua orang tuaku: Ayahanda Muhiddin, A.Ma dan Ibunda Nahira, atas

segala doa dan pengorbanannya selama masa pendidikanku baik moril dan materil yang diberikan kepada penulis, kepada kakakku Muhajirin, S. Fil. I, Muhaimin dan Muh. Tahir S. Pd. I senantiasa memberiku semangat untuk menyelesaikan studi.

Selanjutnya ucapan terima kasih dan penghargaan yang sedalam-dalamnya, penulis sampaikan kepada:

1. Prof. DR. H. A. Qadir Gassing HT, M.S. Rektor UIN Alauddin Makassar beserta para pembantu Rektor atas segala fasilitas yang diberikan dan senantiasa memberikan dorongan, bimbingan nasihat kepada penulis.
2. DR. H. Salehuddin, M.Ag. Dekan Fakultas Tarbiyah dan Keguruan beserta Pembantu Dekan I, Prof. Dr. H. Sabaruddin Garancang, M.A II, Dr. H. Muhammad Amri, Lc., M.Ag III, Drs. H. Anis Malik, M.Ag atas segala fasilitas yang diberikan dan senantiasa memberikan dorongan, bimbingan dan nasihat kepada penulis.
3. Drs. Safei, M.Si., dan Jamila, M.Si, Ketua Jurusan dan Sekertaris Jurusan Pendidikan Biologi Fakultas Tarbiyah dan Keguruan UIN Alauddin Makassar yang senantiasa memberikan dorongan, bimbingan dan nasehat dalam penyusunan skripsi ini.
4. Dr. H. Syahrudin Usman, M.Pd dan Muh. Rapi, S.Ag, M.Pd, Pembimbing I dan Pembimbing II, yang telah memberikan bimbingan dalam penyusunan skripsi ini.
5. Gubernur Sulawesi Selatan, Bupati Kabupaten Bone, Kepala Sekolah beserta guru SMP Negeri 1 Mare Kabupaten Bone yang telah bersedia memberikan izin penelitian dalam rangka penyelesaian skripsi ini.

6. Kepala perpustakaan UIN Alauddin Makassar dan staf yang membantu penulis dalam penyusunan skripsi.
7. Para Dosen, Karyawan/ karyawati pada Fakultas Tarbiyah dan Keguruan UIN Alauddin Makassar dengan tulus dan ikhlas memberikan ilmunya dan bantuannya kepada penulis.
8. Terkhusus penulis mengucapkan terima kasih kepada sahabat-sahabatku: Rusdianto, Rety, Titi, Hafsa, yang telah membantu dan memberi motivasi di dalam penyelesaian skripsi dan telah memberi arti persahabatan serta warnawarni kehidupan dengan penulis selama ini.
9. Rekan-rekan mahasiswa angkatan 08' tanpa terkecuali atas kebersamaannya menjalani hari-hari perkuliahan, semoga menjadi kenangan terindah yang tak terlupakan.

Penulis menyadari sepenuhnya bahwa skripsi ini jauh dari kesempurnaan. Oleh karena itu, dengan kerendahan hati, penulis menerima saran dan kritik yang sifatnya konstruktif dari berbagai pihak demi kesempurnaan skripsi ini.

Tiada balasan yang dapat diberikan penulis, kecuali kepada Allah SWT penulis harapkan balasan dan semoga bernilai pahala di sisi-Nya

*Wassalam.*

Penulis

**St. Hajrah**  
Nim: 20403108078

## DAFTAR ISI

|  |              |
|--|--------------|
| <b>HALAMAN JUDUL</b> .....                       | <b>i</b>     |
| <b>HALAMAN PERNYATAAN KEASLIAN SKRIPSI</b> ..... | <b>ii</b>    |
| <b>HALAMAN PERSETUJUAN</b> .....                 | <b>iii</b>   |
| <b>HALAMAN PENGESAHAN</b> .....                  | <b>iv</b>    |
| <b>KATA PENGANTAR</b> .....                      | <b>v</b>     |
| <b>DAFTAR ISI</b> .....                          | <b>viii</b>  |
| <b>DAFTAR TABEL</b> .....                        | <b>x</b>     |
| <b>DAFTAR GAMBAR</b> .....                       | <b>xi</b>    |
| <b>ABSTRAK</b> .....                             | <b>xii</b>   |
| <b>BAB I PENDAHULUAN</b> .....                   | <b>1-12</b>  |
| A. Latar Belakang .....                          | 1            |
| B. Rumusan Masalah .....                         | 7            |
| C. Hipotesis.....                                | 7            |
| D. Tujuan dan Kegunaan .....                     | 8            |
| E. Definisi Operasional Variabel .....           | 9            |
| F. Garis Besar Isi Skripsi.....                  | 10           |
| <b>BAB II KAJIAN PUSTAKA</b> .....               | <b>13-35</b> |
| A. Metode Pembelajaran Aktif .....               | 13           |
| B. Metode Pembelajaran Aktif Topical Review..... | 15           |
| C. Hasil Belajar.....                            | 17           |
| D. Sistem Pencernaan pada Manusia .....          | 26           |
| <b>BAB III METODE PENELITIAN</b> .....           | <b>36-44</b> |
| A. Jenis dan Lokasi Penelitian .....             | 36           |
| B. Populasi dan Sampel .....                     | 36           |
| C. Variabel Penelitian .....                     | 38           |
| D. Desain Penelitian.....                        | 39           |
| E. Metode Pengumpulan Data .....                 | 39           |
| F. Instrumen Penelitian.....                     | 41           |
| G. Teknik Analisa Data.....                      | 42           |

|  |              |
|--|--------------|
| <b>BAB IV HASIL DAN PEMBAHASAN. ....</b> | <b>45-65</b> |
| A. Hasil Penelitian. ....                | 45           |
| B. Pembahasan Hasil Penelitian .....     | 61           |
| <b>BAB V PENUTUP.....</b>                | <b>66-67</b> |
| A. Kesimpulan. ....                      | 66           |
| B. Implikasi Penelitian.....             | 67           |

**DAFTAR PUSTAKA**

**LAMPIRAN-LAMPIRAN**



## DAFTAR TABEL

|         |   |    |
|---------|---|----|
| Tabel 1 | Daftar Nilai Siswa Kelas VIIID SMP Negeri 1 Mare Kabupaten Bone<br>Sebelum Penerapan Metode <i>Topical Review</i> .....                               | 41 |
| Tabel 2 | Perhitungan Untuk Mencari <i>Mean</i> (Rata-Rata) Nilai <i>Prettest</i> Hasil Belajar<br>Siswa Kelas VIIID SMP Negeri 1 Mare Kabupaten Bone.....      | 45 |
| Tabel 3 | Kategori Hasil Belajar Siswa Sebelum Penerapan Metode <i>Topical<br/>Review</i> .....   | 47 |
| Tabel 4 | Daftar Nilai Siswa Kelas VIIID SMP Negeri 1 Mare Kabupaten Bone<br>Setelah Penerapan Metode <i>Topical Review</i> .....                               | 48 |
| Tabel 5 | Perhitungan Untuk Mencari <i>Mean</i> (Rata-rata) Nilai <i>Posttest</i> Hasil Belajar<br>Siswa Kelas VIIID SMP Negeri 1 Mare Kabupaten Bone.....      | 50 |
| Tabel 6 | Kategori Hasil Belajar Siswa Setelah Perlakuan Penerapan Metode <i>Topical<br/>Review</i> .....   | 52 |
| Tabel 7 | Daftar Nilai Hasil Belajar Siswa Kelas VIIID SMP Negeri 1 Mare<br>Kabupaten Bone Sebelum dan Setelah Penerapan Metode <i>Topical<br/>Review</i> ..... | 53 |
| Tabel 8 | Hasil Observasi Kegiatan Siswa Penerapan Metode <i>Topical Review</i> Siswa<br>Kelas VIIID SMP Negeri 1 Mare Kabupaten<br>Bone.....                   | 54 |
| Tabel 9 | Hasil Observasi Kegiatan Guru Siswa Kelas VIIID SMP Negeri 1 Mare<br>Kabupaten Bone.....  | 60 |

## DAFTAR GAMBAR

|  |    |
|--|----|
| Gambar 1 Organ-organ Pencernaan Pada Manusia ..... | 27 |
| Gambar 2 Gigi.....                                 | 28 |
| Gambar 3 Lidah.....                                | 29 |
| Gambar 4 Gerak Peristaltik Kerongkongan .....      | 31 |
| Gambar 5 Struktur Lambung .....                    | 31 |
| Gambar 6 Gerakan Mengaduk Pada Lambung .....       | 32 |
| Gambar 7 Struktur Usus Halus .....                 | 33 |
| Gambar 8 Struktur Usus Besar.....                  | 34 |
| Gambar 9 Struktur Anus .....                       | 35 |

## ABSTRAK

Nama : St. Hajrah

Nim : 20403108078

Judul : *Efektifitas Metode Pembelajaran Aktif Topical Review dalam Meningkatkan Hasil Belajar Mata Pelajaran Biologi Siswa Kelas VIII SMP Negeri 1 Mare Kabupaten Bone.*

---

Skripsi ini membahas mengenai penerapan metode *Pembelajaran Aktif Topical Review*, menantang peserta didik mengingat kembali materi yang telah diajarkan pada setiap topik. Rumusan Masalah dalam penelitian ini adalah : (1) Bagaimana hasil belajar biologi sebelum penerapan metode pembelajaran aktif *Topical Review* siswa kelas VIII D SMP Negeri 1 Mare Kabupaten Bone? (2) Bagaimana hasil belajar biologi setelah penerapan metode pembelajaran aktif *Topical Review* siswa kelas VIII D SMP Negeri 1 Mare Kabupaten Bone? (3) Apakah metode pembelajaran aktif *Topical Review* efektif dalam meningkatkan hasil belajar biologi siswa kelas VIII D SMP Neg. 1 Mare Kab.Bone?

Populasi dalam penelitian ini adalah seluruh siswa kelas VIII D SMP Negeri 1 Mare Kabupaten Bone yang berjumlah 197 siswa yang terdiri atas 6 kelas. Teknik sampel yang digunakan peneliti adalah teknik *random sampling*, yaitu teknik pengambilan sampel yang dilakukan secara acak. Penelitian ini menggunakan desain *One Group Pretest Posttest Design*. pengumpulan data dilakukan melalui instrumen tes dan observasi. Instrumen pengumpulan data menggunakan butir soal. Analisa data menggunakan statistik deskriptif dan statistik inferensial dengan uji-t.

Berdasarkan hasil analisis dapat disimpulkan bahwa, (1) hasil belajar siswa sebelum penerapan metode *Topical Review* berada pada kategori rendah, dengan persentase 39,28% (2) hasil belajar siswa setelah penerapan metode berada pada kategori sangat tinggi, dengan persentase 57,14%.; (3) penerapan metode *Topical Review* efektif meningkatkan hasil belajar biologi di kelas VIII D SMP Negeri 1 Mare. Berdasarkan data yang diperoleh melalui uji-t (t-test) yaitu:  $t_{hitung} > t_{tabel}$  (12,76 > 1,703). Dengan demikian metode pembelajaran *Topical Review* efektif dalam meningkatkan hasil Belajar Biologi SMP Negeri 1 Mare Kabupaten Bone.

# BAB I

## PENDAHULUAN

### *A. Latar Belakang*

Pendidikan merupakan prioritas utama sebagai upaya pemerintah dalam mencerdaskan kehidupan bangsa. Tanpa terpenuhinya aspek pendidikan dalam kehidupan sosial kemasyarakatan akan berdampak pada minimnya sumber daya manusia, khususnya di Indonesia. Para ahli memberikan defenisi tentang pendidikan secara berbeda-beda, namun tetap pada substansi yang sama. Menurut Azyumardi Azra sebagaimana yang dikutip Masnur Muhlich menyatakan bahwa Pendidikan adalah merupakan suatu proses di mana suatu bangsa mempersiapkan generasi mudahnya untuk menjalankan kehidupan dan untuk memenuhi tujuan hidup secara efektif dan efisien.<sup>1</sup> Bahkan ia menegaskan bahwa pendidikan lebih sekedar pengajaran, artinya bahwa pendidikan adalah suatu proses di mana suatu bangsa atau negara membina dan mengembangkan kesadaran diri di antara individu-individu.<sup>2</sup> Pendidikan yang dimaksudkan oleh Azyumardi tersebut merupakan sebuah proses re-generasi sebagai upaya meningkatkan kapasitas individu untuk mandiri secara pengetahuan.

---

<sup>1</sup>Masnur Muslich, *Pendidikan Karakter: Menjawab Tantangan Krisis Multidimensional*. (Cet. I; Jakarta: PT. Bumi Aksara, 2011), h. 48.

<sup>2</sup>*Ibid.*, h. 49

Pendidikan dalam arti pengajaran adalah persoalan manusia. Hanya manusia yang mempersoalkan pendidikan, karena menurut kodratnya manusia harus dididik. Tanpa pendidikan manusia tidak dapat berkembang sebagaimana layaknya. Pernyataan tersebut senada dengan ungkapan Immanuel Kant, seorang filosof Jerman yang mengatakan bahwa “*manusia hanya dapat menjadi manusia karena dan oleh pendidikan*”.<sup>3</sup> Artinya pada tahap tertentu, manusia dapat dikatakan sebagai manusia apabila memiliki sejumlah pengetahuan.

Dalam perkembangannya, pendidikan dalam kaitannya dengan pengajaran selalu mengalami dinamisasi yang produktif. Namun, terlepas dari produktifitas yang dimaksud, pendidikan di Indonesia dalam perkembangannya mengalami stagnasi yang berpengaruh pada rendahnya kualitas pendidikan. Contoh kongkrit yang penulis gambarkan adalah pengelola kelas, penerapan metode, strategi, dan pengaplikasian model pembelajaran yang diterapkan oleh guru masih dianggap belum maksimal. Maksimalisasi kegiatan proses belajar mengajar ini akan diukur pada akhir dari rangkaian proses belajar mengajar.

Salah satu masalah yang dihadapi dunia pendidikan adalah masalah lemahnya proses pembelajaran.<sup>4</sup> Dalam proses pembelajaran, anak kurang didorong untuk mengembangkan kemampuan berpikir. Proses pembelajaran di dalam kelas diarahkan kepada kemampuan anak untuk menghafal informasi, otak anak dipaksa untuk

---

<sup>3</sup>Sahabuddin, *Mengajar dan Belajar: Dua Aspek dari Suatu Proses yang Disebut Pendidikan* (Cet. III; Makassar: Badan Penerbit Universitas Negeri Makassar, 2007), h. 1.

<sup>4</sup> Wina Sanjaya, *Strategi Pembelajaran Berorientasi Standar Proses Pendidikan*. (Cet. 6; Jakarta: Kencana, 2009), h. 1

mengingat dan menimbun berbagai informasi tanpa dituntut untuk menghubungkannya dengan kehidupan sehari-hari. Ketika anak didik kita lulus sekolah, mereka pintar secara teoretis, tetapi miskin aplikasi.

Pada mata pelajaran biologi, model pembelajaran yang digunakan dalam proses pembelajaran harus dapat membuat pelajaran terasa mudah dan menyenangkan yang dikaitkan seoptimal mungkin dengan kehidupan nyata. Sehingga pelajaran tentang biologi lebih bermakna dalam kehidupan peserta didik. Di samping itu seorang guru biologi harus mampu memotivasi peserta didik agar senang belajar biologi, memberi penguatan, dan mampu memperlihatkan bahwa belajar biologi yang baik bukan dengan cara menghafal.<sup>5</sup>

Pelajaran biologi pada kenyataannya berbeda dengan mata pelajaran yang lain. Pelajaran biologi membutuhkan hal-hal yang konkret untuk bisa ditampilkan dihadapan peserta didik. Misalnya menampilkan gambar, atau video mengenai materi yang diajarkan khususnya biologi. Dengan demikian, maka akan lebih mudah dipahami oleh peserta didik, dibandingkan jika guru hanya bercerita/ceramah. Di samping itu, peserta didik juga dapat menggunakan kemampuan otak mereka dalam belajar tanpa harus dipaksa. Berdasarkan alasan tersebut, seorang dosen atau guru dapat menyampaikan materi pendidikan dengan strategi yang bervariasi, dan tentunya melibatkan peserta didik secara aktif. Penggunaan metode yang bervariasi dapat menggairahkan belajar anak didik. Pada suatu kondisi tertentu anak didik

---

<sup>5</sup>Nuryani Y. Rustaman, *et al., eds., Strategi Belajar Mengajar Biologi* (Universitas Pendidikan Indonesia, 2003), h. 15.

merasa bosan dengan metode ceramah, disebabkan mereka harus dengan setia dan tenang mendengarkan penjelasan guru tentang suatu masalah.<sup>6</sup> Kegiatan pengajaran seperti itu perlu guru alih dengan suasana yang lain, yaitu menggunakan metode-metode yang lain sehingga kebosanan itu dapat terobati dan berubah menjadi suasana kegiatan pengajaran yang jauh dari kelesuan.

Hal ini dilakukan dengan tujuan agar peserta didik mempunyai jiwa kemandirian dalam belajar dan menumbuhkan daya kreatifitas sehingga mampu membuat inovasi-inovasi.<sup>7</sup> Standarisasi yang dapat dijadikan ukuran sukses tidaknya guru dalam kegiatan proses belajar mengajar akan terlihat pada sejauh mana siswa mampu mencerna materi pelajaran berdasarkan hasil.

Akhir dari rangkaian proses belajar mengajar adalah tes akhir suatu mata pelajaran yang dilakukan melalui tes formatif, tes akhir semester, atau ujian akhir bagi siswa sekolah dasar. Dalam menghadapi tes ujian akhir, atau ulangan umum bagi siswa perlu adanya referesing terhadap materi pelajaran yang telah diterima oleh siswa selama mengikuti proses belajar mengajar. Bagaimana caranya agar siswa nantinya siap menghadapi ujian atau ulangan umum. Dalam hal ini guru harus mencari metode dan dapat membangkitkan minat belajar siswa. Salah satu metode pengajaran yang dapat membuat anak bisa dan harus mengingat kembali materi pelajaran yang telah mereka terima adalah cara belajar aktif.

---

<sup>6</sup> Syaiful Bahri Djamarah, *Strategi Belajar Mengajar*. (Cet.II: Jakarta; PT. Rineka Cipta, 2002), h. 178

<sup>7</sup> Hisyam Zaini, Bermawiy Munthe, dan Sekar Ayu Aryani, *Strategi Pembelajaran Aktif*. (Cet. I: Yogyakarta: Pustaka Insan Madani, 2008) h. xiii.

Belajar memerlukan keterlibatan mental dan kerja siswa sendiri. Penjelasan dan pemeragaan semata tidak akan membuahkan hasil belajar yang hanyalah kegiatan belajar aktif. Agar belajar menjadi aktif, siswa harus mengerjakan banyak tugas. Mereka baru menggunakan otak, mengkaji gagasan, memecahkan masalah, dan menerapkan apa yang mereka pelajari. Belajar aktif harus gesit, menyenangkan, bersemangat, dan penuh gairah. Siswa bahkan sering meninggalkan tempat duduk mereka, bergerak leluasa, dan berpikir keras.

Belajar aktif itu sangat diperlukan oleh peserta didik untuk mendapatkan hasil belajar yang maksimum. Ketika peserta didik pasif atau hanya menerima dari pengajar terdapat kecenderungan untuk cepat melupakan apa yang telah diberikan. Dalam kaitannya dengan hal ini diperlukan perangkat tertentu untuk dapat mengingat informasi yang baru saja diterima dari dosen. Belajar aktif adalah salah satu cara untuk mengingat informasi yang baru kemudian menyimpannya dalam otak. Salah satu faktor yang menyebabkan informasi cepat dilupakan adalah faktor kelemahan, padahal hasil belajar seharusnya disimpan sampai waktu yang lama.<sup>8</sup> Metode belajar aktif dalam kajian ini dimaksudkan sebagai model perbandingan dengan metode pembelajaran yang lainnya dalam proses belajar mengajar. Juga penulis sengaja meneliti dalam bidang mata pelajaran biologi, mengingat mata pelajaran ini memuat beberapa pokok materi dan istilah-istilah yang sulit diingat dengan hanya penyampaian secara sederhana.

---

<sup>8</sup>*Ibid.*, h. xiv.



Berdasarkan observasi yang telah dilakukan, diperoleh data bahwa proses pembelajaran di kelas VIII SMP Neg. 1 Mare Kab. Bone pada mata pelajaran biologi adalah guru menyampaikan materi pembelajaran dengan metode ceramah. Dari hasil pengamatan proses belajar biologi di kelas terdapat beberapa permasalahan pada siswa antara lain minat siswa dalam melaksanakan kegiatan belajar masih rendah, siswa kurang aktif dalam kegiatan pembelajaran, sebagian besar siswa juga belum memiliki keberanian untuk mengemukakan pendapatnya dan berbicara dalam bentuk bertanya maupun menjawab pertanyaan.

Hasil penelitian ini juga sesuai dengan hasil penelitian sebelumnya yang diteliti oleh Nur Dinawati dari Universitas Negeri Malang yang telah melakukan penelitian pada siswa kelas VII SMP Negeri 13 Malang. Strategi *Topical Review* diterapkan pada siswa berjumlah 44 orang. Instrumen yang digunakan untuk mengumpulkan data adalah lembar observasi, wawancara, dan tes. Dari hasil tersebut maka dapat disimpulkan bahwa dengan menerapkan strategi *Topical Review*, tidak hanya memberikan pengaruh positif pada siswa bahkan juga dapat meningkatkan pemahaman dan prestasi belajar. Serta mencapai ketuntasan 88,5% sesuai SKM yang ditetapkan di SMP Negeri 13 Malang yakni 65.<sup>9</sup>

---

<sup>9</sup> Nur Dinawati, *Efektivitas Penerapan Strategi Topical Review Terhadap Peningkatan Hasil Belajar Matematika Pada Siswa Kelas VII SMP Negeri 13 Malang*. (Skripsi, Jurusan Pendidikan Matematika Fakultas MIPA Universitas Negeri Malang, 2006)

Bertitik tolak dari latar belakang permasalahan tersebut di atas maka dalam penelitian ini penulis mengambil judul “*Efektifitas Metode Pembelajaran Aktif Topical Review dalam Meningkatkan Hasil Belajar Mata Pelajaran Biologi Siswa Kelas VIII SMP Neg. 1 Mare Kabupaten Bone*”.

### **B. Rumusan Masalah**

Berdasarkan pada latar belakang tersebut, maka masalah yang timbul dalam penelitian ini adalah sebagai berikut:

1. Bagaimana hasil belajar biologi sebelum penerapan metode pembelajaran aktif *Topical Review* siswa kelas VIIID SMP Negeri 1 Mare Kabupaten Bone?
2. Bagaimana hasil belajar biologi setelah penerapan metode pembelajaran aktif *Topical Review* siswa kelas VIIID SMP Negeri 1 Mare Kabupaten Bone?
3. Apakah metode pembelajaran aktif *Topical Review* efektif dalam meningkatkan hasil belajar biologi siswa kelas VIIID SMP Negeri 1 Mare Kabupaten Bone?

### **C. Hipotesis**

Hipotesis merupakan pertanyaan logis yang menjadi dasar untuk menarik suatu kesimpulan sementara, atau proses berpikir deduksi mengenai hubungan antara variabel yang diteliti.<sup>10</sup>Berdasarkan pada permasalahan dalam penelitian eksperimen yang berjudul *Efektivitas Metode Pembelajaran Aktif Topical Review dalam Meningkatkan Hasil Belajar Mata Pelajaran Biologi Siswa Kelas VIII D SMP Negeri 1 Mare Kabupaten Bone* yang dilakukan oleh peneliti, dapat dirumuskan hipotesis

---

<sup>10</sup>Djunaidi Ghony dan Fauzan Almanshur. *Metodologi Penelitian Pendidikan: pendekatan Kuantitatif*. (Cet. I; Malang: UIN Malang Press, 2009), h. 84.

yaitu Penerapan metode pembelajaran *Topical Review* efektif dalam meningkatkan hasil belajar biologi siswa kelas VIII SMP Negeri 1 Mare Kabupaten Bone.

Kriteria Hipotesis, jika:

$T_{hitung} > T_{tabel}$ , berarti  $H_a$  diterima dan  $H_o$  ditolak.

$T_{hitung} < T_{tabel}$  maka  $H_o$  diterima dan  $H_a$  ditolak.

#### ***D. Tujuan dan Manfaat***

Pada prinsipnya tujuan yang ingin dicapai dalam penelitian ini adalah untuk menjawab permasalahan yang dirumuskan di atas. Secara operasional tujuan penelitian ini dirumuskan sebagai berikut:

1. Mengetahui hasil belajar biologi sebelum penerapan metode pembelajaran aktif *Topical Review* siswa Kelas VIIIID SMP Negeri 1 Mare Kabupaten Bone
2. Mengetahui hasil belajar biologi setelah penerapan metode pembelajaran aktif *Topical review* siswa kelas VIIIID SMP Negeri 1 Mare.
3. Apakah metode pembelajaran aktif *Topical Review* efektif dalam meningkatkan hasil belajar biologi sebelum dan setelah penerapan metode pembelajaran aktif *Topical Review* siswa kelas VIIIID SMP Negeri 1 Mare Kabupaten Bone.

Sedangkan manfaat dari penelitian ini adalah:

1. Bagi siswa:
  - a. Memotivasi siswa untuk giat belajar.
  - b. Mereka akan mendapatkan cara belajar yang efektif sehingga hasil yang dicapai sesuai dengan yang diharapkan.
2. Bagi guru, khususnya guru Biologi:

- a. Menambah wawasan guru dalam menggunakan berbagai macam metode pengajaran dan dapat dipahami oleh guru lain.
- b. Mempermudah guru dalam proses pembelajaran, sehingga transfer ilmu kepada siswa dapat efektif dan efisien.

3. Bagi sekolah:

Sebagai sarana informasi untuk meningkatkan mutu pengajaran biologi di Sekolah Menengah Pertama (SMP) sehingga siap untuk dapat mengaplikasikannya pada kehidupan sehari-hari.

4. Bagi peneliti:

Penelitian ini dapat digunakan untuk mengetahui tingkat pemahaman siswa terhadap pelajaran biologi dengan menerapkan model pembelajaran *Topical Review* dan mampu memberikan gambaran pada peneliti sebagai calon guru tentang keadaan sistem pembelajaran yang baik di sekolah.

***E. Definisi Operasional Variabel***

Judul skripsi ini adalah “*Efektivitas Metode Pembelajaran Aktif Topical Review dalam Meningkatkan Hasil Belajar Mata Pelajaran Biologi Siswa Kelas VIII SMP Neg. 1 Mare Kabupaten Bone*”. Agar tidak menimbulkan kesalahan dalam pembahasan maka diberikan batasan judul dan ruang lingkup penelitian sebagai berikut:

1. Metode Pembelajaran aktif *Topical Review*

Metode *Topical Review* yang dimaksud peneliti adalah metode yang dapat membantu peserta didik untuk mengingat kembali materi yang telah diajarkan.

Metode ini merupakan cara yang baik digunakan karena siswa harus menjawab pertanyaan pada akhir pelajaran maka siswa fokus pada saat guru menjelaskan materi dan memperhatikan mulai dari awal sampai akhir pelajaran sehingga metode ini dapat mengaktifkan siswa dalam proses pembelajaran.

## 2. Hasil Belajar Biologi

Belajar adalah suatu proses usaha yang dilakukan seseorang untuk memperoleh suatu perubahan tingkah laku yang baru secara keseluruhan sebagai hasil pengalamannya sendiri dalam interaksi dengan lingkungannya.<sup>11</sup>

Hasil belajar adalah hasil/skor, nilai yang dicapai oleh siswa setelah melaksanakan proses belajar mengajar yang biasanya ditunjukkan dengan angka/nilai yang diberikan oleh guru setelah mengadakan tes sebagai alat pengukur keberhasilan.

Berdasarkan pengertian di atas, maka hal terpenting yang akan diuji dalam penelitian ini adalah pada materi pelajaran biologi terdapat beberapa pokok materi yang disampaikan oleh guru sulit untuk diingat oleh siswa. Dalam kaitan ini, strategi pembelajaran aktif *Topical Review* perlu untuk diterapkan dalam proses belajar mengajar biologi.

### ***F. Garis Besar Isi Skripsi***

Untuk mendapatkan gambaran tentang isi dari skripsi ini, maka penulis mengemukakan garis besar isi dari skripsi. Secara garis besar skripsi ini terdiri dari V bab dengan rincian sebagai berikut:

---

<sup>11</sup>Slameto, *Belajar dan Faktor-faktor yang Mempengaruhinya*, (Cet. IV; Jakarta: PT. Rineka Cipta, 2003), h. 2

Bab I merupakan bab pendahuluan terdiri dari latar belakang masalah yang mencakup permasalahan yang dihadapi oleh siswa maupun guru yang ada di SMP Negeri 1 Mare Kabupaten Bone dalam meningkatkan hasil belajar terutama dalam materi pembelajaran biologi. Rumusan masalah yang berupa beberapa pertanyaan yang akan terjawab setelah melakukan penelitian. Definisi operasional variabel dimaksudkan untuk memberikan batasan pengetahuan dan gambaran-gambaran yang jelas tentang variabel yang digunakan. Tujuan penelitian berisi tentang tujuan penulis melakukan penelitian. Manfaat penelitian meliputi manfaat yang ingin dicapai baik bagi siswa, bagi guru, bagi sekolah maupun bagi peneliti sendiri. Garis besar ini merupakan gambaran umum tentang isi skripsi.

Bab II berisi tinjauan pustaka yang mengkaji tentang teori-teori yang berkaitan dengan masalah yang diteliti. Dalam skripsi ini dibahas tentang hasil belajar dan faktor-faktor yang mempengaruhi, metode *Topical Review*.

Bab III berisi metode penelitian. Metodologi penelitian dalam skripsi ini terdiri dari jenis penelitian *Pre-experimental Design* dengan menggunakan model *One Group Pretest Posttest Design*. Prosedur pengumpulan data menggunakan 2 tahap yaitu tahap persiapan dan tahap pelaksanaan. Subjek penelitian yaitu siswa siswi kelas SMP Negeri 1 Mare Kabupaten Bone yang berjumlah 28 orang. Metode pengumpulan data yang digunakan yaitu tes dan lembar observasi. Teknik analisis data yang digunakan untuk mengolah data yang diperoleh yaitu teknik analisis deskriptif dan inferensial.

Bab IV hasil penelitian berisi tentang data yang diperoleh pada saat penelitian dan pembahasan yang memuat penjelasan-penjelasan dari hasil observasi dan tes sebelum dan setelah penerapan metode *Topical Review*.

BabV penutup merupakan kesimpulan yang berisi hal-hal yang membahas tentang rangkuman hasil penelitian berdasarkan rumusan masalah serta saran-saran yang dianggap perlu untuk lebih meningkatkan hasil belajar.

## **BAB II**

### **KAJIAN PUSTAKA**

#### ***A. Metode pembelajaran Aktif***

Pembelajaran adalah proses interaksi antara peserta didik dengan lingkungannya sehingga terjadi perubahan perilaku ke arah yang lebih baik. Dalam pembelajaran, tugas guru yang paling utama adalah mengondisikan lingkungan agar menunjang terjadinya perubahan perilaku bagi peserta didik.<sup>1</sup> Pembelajaran aktif dimaksudkan dalam proses pembelajaran guru harus menciptakan suasana pembelajaran yang dinamik penuh aktivitas, sehingga peserta didik aktif untuk bertanya, mempertanyakan dan mengemukakan gagasan. Belajar merupakan proses aktif dari peserta didik dalam membangun pengetahuan dan keterampilannya.

Peserta didik dalam hal ini bukan kertas kosong yang pasif yang hanya menerima kucuran ceramah guru tentang pengetahuan atau informasi, tetapi peserta didik adalah orang yang menerima sentuhan dengan pendekatan yang variatif menjadikannya belajar. Cara yang dapat dilakukan oleh guru agar peserta didik aktif antara lain peserta didik diberi tugas mengamati, membandingkan, menggambar, dan mendeskripsikan berbagai objek seperti bunga, banjir, bencana, erosi dan lain-lain.<sup>2</sup>

Pembelajaran aktif dimaksudkan pula bahwa di dalam proses pembelajaran tercipta suasana pembelajaran yang dapat mengaktifkan siswa, sehingga siswa

---

<sup>1</sup>Kunandar, *Guru Profesional: Implementasi Kurikulum Tingkat Satuan Pendidikan (KTSP) dan Sukses dalam Sertifikasi Guru*.(Jakarta: PT. Rajagrafindo Persada, 2007), h. 287.

<sup>2</sup>Syaiful Sagala, *Supervisi Pembelajaran dalam Profesi Pendidikan*. (Bandung: Alfabeta, 2009), h. 59.



mampu mengemukakan pendapatnya secara lisan yang teraktualisasi melalui sikap dan perbuatannya selama proses pembelajaran berlangsung.<sup>3</sup> Pendekatan pembelajaran harus lebih banyak melibatkan aktivitas peserta didik dalam mengakses berbagai informasi dan pengetahuan untuk dibahas dan dikaji dalam proses pembelajaran di kelas, sehingga mereka mendapatkan berbagai pengalaman yang dapat meningkatkan pemahaman dan kompetensinya. Lebih dari itu, belajar aktif memungkinkan peserta didik mengembangkan kemampuan berfikir tingkat tinggi, seperti menganalisis dan mensintesis, penilaian terhadap berbagai peristiwa belajar, dan menerapkan dalam kehidupan sehari-hari.<sup>4</sup>

Pembelajaran aktif adalah suatu pembelajaran yang mengajak peserta didik untuk belajar secara aktif. Ketika peserta didik belajar dengan aktif, berarti mereka yang mendominasi aktivitas pembelajaran. Dengan ini mereka secara aktif menggunakan otak, baik untuk menemukan ide pokok dari materi pembelajaran, memecahkan persoalan atau mengaplikasikan apa yang baru mereka pelajari ke dalam satu persoalan yang ada dalam kehidupan nyata. Dengan belajar aktif ini, peserta didik diajak untuk turut serta dalam semua proses pembelajaran, tidak hanya mental akan tetapi juga melibatkan fisik. Dengan cara ini biasanya peserta didik akan

---

<sup>3</sup> Syaiful Sagala, *Kemampuan Profesi Guru dan Tenaga Kependidikan*. (Bandung: Alfabeta, 2009), h. 169.

<sup>4</sup>Mulyasa, *Kurikulum yang Disempurnakan*.(Bandung: Remaja Rosdikarya, 2006), h.191.

merasakan suasana yang lebih menyenangkan sehingga hasil belajar dapat dimaksimalkan.<sup>5</sup>

### ***B. Metode Pembelajaran Aktif Topical Review***

Salah satu cara paling meyakinkan untuk mengetahui apakah pembelajaran itu benar-benar tepat sesuai yang diharapkan adalah menyertakan waktu untuk meninjau kembali apa yang telah dipelajari. Materi yang telah ditinjau ulang oleh peserta didik akan disimpan lima kali lebih kuat dari pada materi yang tidak ditinjau. Peninjauan kembali (review) mempermudah peserta didik mempertimbangkan informasi dan mempercepat peserta didik menemukan cara-cara untuk menyimpan memori di dalam otaknya. Selain membuat siswa menjadi aktif, strategi peninjauan kembali membantu peserta didik mengenang pengalaman belajar dan menghitung satu demi satu perolehan kekayaan pengalaman belajar. Strategi ini menantang peserta didik untuk mengingat kembali setiap topik pada unit pelajaran yang dipelajari. Salah satu metode untuk mendukung peninjauan kembali yaitu dengan metode pembelajaran *Topical Review*.

#### 1. Pengertian *Topical Review*

Metode *Topical Review* adalah strategi dengan lemah lembut menantang peserta didik untuk mengingat kembali apa yang dipelajari dalam setiap topik atau unit pelajaran. Metode ini adalah cara yang sangat baik karena siswa harus menjawab pertanyaan pada akhir pelajaran maka siswa fokus pada saat guru menjelaskan materi

---

<sup>5</sup> Zaini Hisyam, Munthe Bermawiy, dan Aryani Ayu Sekar, *Strategi Pembelajaran Aktif* (Cet. 2; Yogyakarta: Pustaka Insan Madani), h. xv.

dan memperhatikan mulai dari awal sampai akhir pelajaran sehingga metode ini dapat mengaktifkan siswa dalam proses pembelajaran dan untuk membantu peserta didik mengunjungi kembali isi yang telah dilipat.

## 2. Langkah-langkah metode *Topical Review*

Langkah-langkah metode *Topical Review* menurut Melvin L. Silberman adalah:

- a. Pada akhir pelajaran, sajikan kepada peserta didik daftar topik yang telah anda lipat. Jelaskan bahwa Anda ingin menemukan apa yang mereka ingat tentangnya dan apa yang mereka lupakan.
- b. Mintalah peserta didik mengingat kembali apa yang dibicarakan oleh setiap topik dan sebanyak apa yang dapat mereka ingat.

Tanyakan pertanyaan-pertanyaan berikut ini:

1. Topik ini menunjuk pada apa ?
  2. Mengapa ia penting ?
  3. Siapa yang dapat memberi saya contoh terkait apa yang kita pelajari dalam topik ini ?
  4. Aktivitas-aktivitas apa yang kita alami berkaitan dengan topik ini? Jika hanya sedikit diingat, atasi kelupaannya secara humor, atau salahkan diri anda sendiri agar topik itu “tidak dilupakan”
- c. Teruskan secara kronologis sampai Anda menyinggung semua materi pelajaran (sebanyak mungkin Anda punya waktu dan siswa berminat)

d. Ketika Anda melewati seluruh kandungan, buat tanda akhir yang anda harapkan.<sup>6</sup>

### **C. Hasil Belajar**

#### 1. Pengertian Belajar

Belajar adalah mengumpulkan sejumlah pengetahuan.<sup>7</sup> Pengetahuan tersebut diperoleh dari seseorang yang lebih tahu atau yang sekarang ini dikenal dengan guru. Dalam belajar, pengetahuan tersebut dikumpulkan sedikit demi sedikit hingga akhirnya menjadi banyak. Orang yang banyak pengetahuannya diidentifikasi sebagai orang yang banyak belajar, sementara orang yang sedikit pengetahuannya diidentifikasi sebagai orang yang sedikit belajar dan orang yang tidak berpengetahuan dipandang sebagai orang yang tidak belajar. Belajar juga dapat diartikan modifikasi atau memperteguh kelakuan melalui pengalaman.<sup>8</sup> Menurut pengertian ini belajar merupakan suatu proses, suatu kegiatan dan bukan suatu hasil atau tujuan. Belajar bukan hanya mengingat melainkan lebih luas dari itu, yakni mengalami. Hasil belajar bukan suatu penguasaan hasil latihan melainkan perubahan kelakuan.

Menurut Azhar Arsyad, “Belajar adalah proses yang kompleks yang terjadi pada diri setiap orang sepanjang hidupnya karena adanya interaksi dengan lingkungannya”.<sup>9</sup>

---

<sup>6</sup> Mel Silberman, *Active Learning*, (Cet. VI; Yogyakarta: Pustaka Insan Madani, 2009), h. 242.

<sup>7</sup> Ali Imron, *Belajar dan Pembelajaran*. (Cet. I; Jakarta: PT. Dunia Pustaka Jaya, 1996), h. 2.

<sup>8</sup> Oemar Hamalik, *Proses Belajar Mengajar*. (Cet. III; Jakarta: PT. Bumi Aksara, 2004), h. 27

<sup>9</sup> Azhar Arsyad, *Media Pembelajaran* (Cet. III; Jakarta: PT. Raja Grafindo Persada, 2002), h. 1.

Belajar bukanlah sekedar mengumpulkan pengetahuan. Belajar adalah proses mental yang terjadi dalam diri seseorang, sehingga menyebabkan munculnya perubahan perilaku. Aktivitas mental itu terjadi karena adanya interaksi individu dengan lingkungan yang disadari.<sup>10</sup>

Istilah belajar sebenarnya telah lama dan banyak dikenal. Bahkan pada era sekarang ini, hampir semua orang mengenal istilah belajar. Lebih-lebih setelah dicanangkannya wajib belajar. Namun, apa sebenarnya belajar itu, rasanya masing-masing orang mempunyai pendapat yang tidak sama. Sejak manusia ada, sebenarnya ia telah melaksanakan aktivitas belajar. Oleh karena itu, kiranya tidak berlebihan jika dikatakan bahwa aktivitas belajar itu telah ada sejak adanya manusia. Dalam pengertian umum, belajar adalah mengumpulkan sejumlah pengetahuan. Pengetahuan tersebut diperoleh dari seseorang yang lebih tahu atau yang sekarang ini dikenal dengan guru. Orang yang banyak pengetahuannya diidentifikasi sebagai orang yang banyak belajar, sementara orang yang sedikit pengetahuannya diidentifikasi sebagai orang yang sedikit belajar, dan orang yang tidak berpengetahuan dipandang sebagai orang yang tidak belajar.<sup>11</sup>

---

<sup>10</sup>Wina Sanjaya, *Strategi Pembelajaran Berorientasi standar proses Pendidikan* (cet. 6, Jakarta: Kencana, 2009), h. 112

<sup>11</sup>Slameto, *Belajar dan Faktor-Faktor yang Mempengaruhi* (Cet. I; Jakarta: PT Rineka Cipta, 2003)h. 3.

Belajar menurut Slameto adalah suatu proses usaha yang dilakukan seseorang untuk memperoleh suatu perubahan tingkah laku yang baru secara keseluruhan, sebagai hasil pengalamannya sendiri dalam interaksi dengan lingkungannya<sup>12</sup>.

Belajar adalah suatu bentuk pertumbuhan atau perubahan dalam diri seseorang yang dinyatakan dalam cara-cara bertingkah laku yang baru berkat pengalaman dan latihan.<sup>13</sup>

Menurut Sahabuddin, belajar adalah suatu proses kegiatan yang menimbulkan kelakuan baru atau mengubah kelakuan lama sehingga seseorang lebih mampu untuk memecahkan masalah dan menyesuaikan diri terhadap situasi-situasi yang dihadapi dalam hidupnya.<sup>14</sup>

## 2. Jenis-jenis belajar

Menurut Slameto jenis-jenis belajar terbagi menjadi delapan bagian yaitu:

### a. Belajar bagian (*part learning, fractioned learning*)

Umumnya belajar bagian dilakukan oleh seseorang bila ia dihadapkan pada materi belajar yang bersifat luas atau ekstensif, misalnya mempelajari sajak atau gerakan-gerakan motoris seperti bermain silat. Dalam hal ini individu memecah seluruh materi pelajaran menjadi bagian-bagian yang satu sama lain berdiri sendiri. Sebagai lawan dari cara belajar bagian adalah cara belajar keseluruhan atau belajar global.

---

<sup>12</sup> *Ibid.*, h. 2.

<sup>13</sup> Abdul Rahman Saleh dan Muhib Abdul Wahab, *Psikologi Suatu Pengantar dalam Perspektif Islam*. (Cet. I; Jakarta: Prenada Media, 2004), h. 209.

<sup>14</sup> Sahabuddin, *Mengajar dan Belajar* (Makassar: UNM, 1999)h. 86.

b. Belajar diskriminatif (*discriminative learning*)

Belajar deskriminatif diartikan sabagai usaha untuk memilih beberapa sifat situasi/stimulus dan kemudian menjadikannya sebagai pedoman dalam bertingkah laku. Dengan pengertian ini maka dalam eksperimen, subjek diminta untuk merespon secara berbeda-beda terhadap stimulus yang berlainan.

c. Belajar global/keseluruhan (*global whole learning*)

Di sini bahan pelajaran dipelajari secara keseluruhan berulang sampai pelajar menguasaainya lawan dari belajar bagian.

d. Belajar insidental (*incidental learning*)

Belajar insidental ini merupakan hal yang sangat penting. Oleh karena itu, di antara para ahli belajar insidental ini merupakan bahan pembicaraan yang sangat menarik, khususnya sebagai bentuk belajar yang bertentangan dengan belajar intensional. Dari salah satu penelitian ditemukan bahwa dalam belajar insidental jumlah frekuensi materi belajar yang diperlihatkan tidak memegang peranan penting, prestasi individu menurun dengan meningkatnya motivasi.

e. Belajar instrumental (*instrumental learning*)

Pada belajar instrumental, reaksi-reaksi seseorang siswa yang diperlihatkan diikuti oleh tanda-tanda yang mengarah pada apakah siswa tersebut akan mendapat hadiah, hukuman, berhasil atau gagal. Oleh karena itu, cepat atau lambatnya seseorang belajar dapat diatur dengan jalan memberikan penguat (*reinforcement*) atas dasar tingkat kebutuhan. Dalam hal ini maka salah satu bentuk belajar instrumental yang khusus adalah “pembentukan tingkah laku”.

f. Belajar intensional (*intentional learning*)

Belajar dalam arah tujuan, merupakan lawan dari belajar incidental

g. Belajar laten (*latent learning*)

Dalam belajar laten, perubahan-perubahan tingkah laku yang terlihat tidak terjadi secara segera, dan oleh karena itu disebut laten. Selanjutnya eksperimen yang dilakukan terhadap binatang mengenai belajar laten, menimbulkan pembicaraan yang hangat di kalangan penganut behaviorisme, khususnya mengenai pertahanan faktor penganut (*reinforcement*) dalam belajar. Rupanya penguat dianggap oleh penganut behaviorisme. Ini bukan faktor atau kondisi yang harus ada dalam belajar. Dalam penelitian mengenai ingatan, belajar laten ini diakui memang ada yaitu dalam bentuk belajar insidental.

h. Belajar mental (*mental learning*)

Perubahan kemungkinan tingkah laku yang terjadi di sini tidak nyata terlihat, melainkan hanya berupa perubahan proses kognitif karena ada bahan yang dipelajari. Ada tidaknya belajar mental ini sangat jelas terlihat pada tugas-tugas yang sifatnya motoris. Sehingga perumusan operasional juga menjadi sangat berbeda. Ada yang mengartikan belajar mental sebagai belajar dengan cara melakukan observasi dari tingkah laku orang lain, membayangkan gerakan-gerakan orang lain dan lain-lain<sup>15</sup>.

---

<sup>15</sup> *Op. cit.*, h. 4-8.



### 3. Hasil belajar Biologi

Hasil belajar merupakan suatu ukuran berhasil atau tidaknya seorang siswa dalam proses pembelajaran. Hasil belajar tidak akan pernah diartikan selama seseorang tidak melakukan kegiatan belajar.

Abdurrahman mengemukakan bahwa:

“Hasil belajar adalah prestasi aktual yang ditampilkan oleh anak, hasil belajar dipengaruhi oleh besarnya usaha (perbuatan yang terarah pada penyelesaian tugas-tugas belajar) yang dilakukan oleh anak”<sup>16</sup>

Hasil belajar merupakan hal yang dapat dipandang dari dua sisi yaitu sisi siswa dan dari sisi guru. Dari sisi siswa, hasil belajar merupakan tingkat perkembangan mental yang lebih baik bila dibandingkan pada saat sebelum belajar. Tingkat perkembangan mental tersebut terwujud pada jenis-jenis ranah kognitif, afektif, dan psikomotori. Sedangkan dari sisi guru, hasil belajar merupakan saat terselesaikannya bahan pelajaran.<sup>17</sup>

Dalam Kamus Besar Bahasa Indonesia, hasil diartikan sebagai sesuatu yang diadakan (dibuat, dijadikan, dan sebagainya) oleh usaha<sup>18</sup>

Hasil belajar adalah istilah yang digunakan untuk menyatakan tingkat keberhasilan yang dicapai seseorang setelah melalui proses belajar yang berarti pula kemampuan yang dimiliki siswa setelah menerima pengalaman belajarnya.<sup>19</sup>

---

<sup>16</sup>Abdurrahman, *Pendidikan Bagi Anak Berkesulitan Belajar*, (Cet. II, Jakarta: Depdikbud, 1996), h. 10.

<sup>17</sup>Dimiyati dan Mudjion, *Belajar dan Pembelajaran* (Jakarta: Rineka Cipta, 1999), h. 50.

<sup>18</sup>Ahmad A. K. Muda, *Kamus Besar Bahasa Indonesia*, (Cet. II; Jakarta: Balai Pustaka, 1989), h. 300.

<sup>19</sup>Nana Sudjana, *Penilaian Hasil Proses Belajar Mengajar* (Bandung: PT. Remaja Rosdakarya, 2005), h. 22.

Pendapat lain dipaparkankan oleh Hamzah B. Uno adalah hasil belajar diartikan sebagai perubahan perilaku yang relatif menetap dalam diri seseorang sebagai akibat dari interaksi seseorang dengan lingkungannya.<sup>20</sup>

Oemar Hamalik mengemukakan bahwa:

“Hasil belajar adalah keseluruhan kegiatan pengukuran (pengumpulan data dan informasi) pengolahan, penafsiran dan pertimbangan untuk membuat keputusan tentang tingkat hasil belajar yang dicapai oleh siswasetelah melakukan kegiatan belajar dalam mencapai tujuan pembelajaran yang telah ditetapkan.”<sup>21</sup>

Untuk mencapai hasil belajar yang ideal, kemampuan para pendidik teristimewa guru dalam membimbing belajar siswa-siswinya amat dituntut. Jika guru dalam keadaan siap dan memiliki prefisiensi (berkemampuan tinggi) dalam menunaikan kewajiban harapan terciptanya sumber daya manusia yang berkualitas belum tentu akan tercapai.<sup>22</sup>

Berdasarkan teori Taksonomi Bloom hasil belajar dalam rangka studi dicapai melalui tiga kategori ranah antara lain kognitif, afektif, psikomotor. Perinciannya adalah sebagai berikut:

a. Ranah kognitif

Berkenaan dengan hasil belajar intelektual yang terdiri dari 6 aspek yaitu pengetahuan, pemahaman, penerapan, analisis, sintesis dan penelitian.

---

<sup>20</sup>Hamzah B. Uno. *Model Pembelajaran: Menciptakan Proses Belajar Mengajar yang Kreatif dan Efektif* (Cet. VI; Jakarta: PT. Bumi Aksara, 2010), h. 213.

<sup>21</sup>Oemar Hamalik, *Psikologi Belajar dan Mengajar*, (Cet. IV; Jakarta: Algesindo, 2004), h. 81.

<sup>22</sup>Muhibbin Syah, *Psikologi Pendidikan: dengan Pendekatan Baru* (Cet. IX, Bandung: PT. Remaja Rosdakarya, 2004), h. 90

b. Ranah afektif

Berkenaan dengan sikap dan nilai. Ranah efektif meliputi lima jenjang kemampuan yaitu menerima, menjawab, atau reaksi, menilai, organisasi dan karakterisasi dengan suatu nilai atau kompleks nilai.

c. Ranah psikomotor

Meliputi keterampilan motorik, manipulasi benda-benda, koordinasi *neuromuscular* (menghubungkan, mengamati).<sup>23</sup>

Faktor-faktor yang mempengaruhi hasil belajar siswa antara lain adalah:

a. Faktor guru

Dalam proses pembelajaran, kehadiran guru masih menempati posisi penting, meskipun di tengah pesatnya kemajuan teknologi yang telah merambah ke dunia pendidikan. Guru harus mengembangkan strategi pembelajaran yang tidak hanya menyampaikan informasi, melainkan juga mendorong para siswa untuk belajar secara bebas dalam batas-batas yang ditentukan sebagai anggota kelompok, di mana sebelum menentukan strategi pembelajaran tersebut, guru harus memahami karakteristik siswa dengan baik.

b. Lingkungan sosial (termasuk teman sebaya)

Sebagai makhluk sosial maka setiap siswa tidak mungkin melepaskan dirinya dari interaksi dengan lingkungan, terutama teman-teman sebaya di sekolah.

---

<sup>23</sup>Suharsimi Arikunto, *Dasar-dasar Evaluasi Pendidikan* (Cet 5; Jakarta: PT Bumi Aksara,2005)h 119-122.

Lingkungan sosial dapat memberikan pengaruh positif dan juga negatif terhadap siswa.

c. Saran dan prasarana

Prasarana dan sarana pembelajaran merupakan faktor yang turut memberikan pengaruh terhadap hasil belajar siswa. Keadaan gedung sekolah dan ruang kelas yang tertata dengan baik, ruang perpustakaan sekolah yang teratur, tersedianya fasilitas kelas dan laboratorium, tersedianya buku-buku pelajaran, media/alat bantu belajar merupakan komponen-komponen penting yang dapat mendukung terwujudnya kegiatan-kegiatan belajar siswa.<sup>24</sup>

Dalam proses belajar dapat dibedakan tiga fase atau episode, yakni:

a. Informasi

Dalam proses pembelajaran kita peroleh sejumlah informasi, ada yang menambah pengetahuan yang telah kita miliki, ada yang memperhalus dan memperdalamnya, ada pula informasi bertentangan dengan apa yang telah kita ketahui sebelumnya.

b. Transformasi

Informasi itu harus dianalisis, diubah atau ditransformasi ke dalam bentuk yang lebih abstrak atau konseptual agar dapat digunakan untuk hal-hal yang lebih luas, dalam hal ini bantuan guru sangat diperlukan.

---

<sup>24</sup>*Ibid*, h.188-195.

c. Evaluasi

Kemudian kita nilai hingga manakah pengetahuan yang kita peroleh dan transformasi itu dapat dimanfaatkan untuk memahami gejala-gejala ini.<sup>25</sup>

***D. Sistem Pencernaan pada Manusia***

Seluruh materi sistem pencernaan pada manusia yang dikutip oleh Saktiyono buku IPA Biologi SMP adalah

1. Pengertian sistem pencernaan

Sistem pencernaan adalah suatu cara yang dapat mengubah makanan dalam bentuk yang lebih sederhana agar dapat masuk ke dalam sel tubuh yang berfungsi untuk menerima makanan, mencernanya menjadi zat-zat gizi dan energi, menyerap zat-zat gizi ke dalam aliran darah serta membuang bagian makanan yang tidak dapat dicerna atau merupakan sisa proses tersebut dari tubuh.

2. Proses Pencernaan pada Manusia

Proses pencernaan pada manusia dapat dibedakan menjadi dua macam, yaitu proses pencernaan secara mekanik dan kimiawi.

**Proses pencernaan secara mekanik** adalah proses perubahan makanan dari bentuk besar atau kasar menjadi bentuk kecil atau halus. Sedangkan **pencernaan kimiawi** adalah proses perubahan makanan dari zat yang kompleks menjadi zat-zat yang lebih sederhana dengan menggunakan enzim. Enzim adalah zat kimia yang dihasilkan oleh tubuh yang berfungsi sebagai reaksi-reaksi kimia dalam tubuh.

---

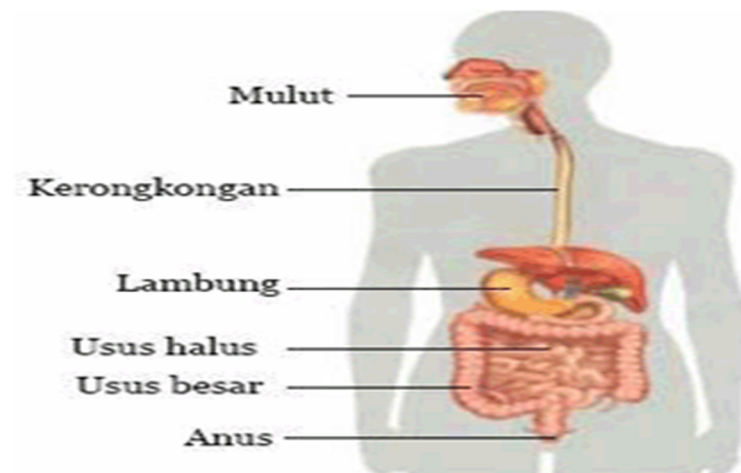
<sup>25</sup>Nasution, *Berbagai Pendekatan Dalam Proses Belajar dan Mengajar* (Cet. 1; Jakarta: Bumi Aksara, 1982), h.9-10.

Proses pencernaan makanan pada manusia melibatkan alat-alat pencernaan makanan. Alat-alat pencernaan pada manusia adalah organ-organ tubuh yang berfungsi mencerna makanan yang kita makan. Alat pencernaan makanan dapat dibedakan atas saluran pencernaan dan kelenjar pencernaan.

**Saluran pencernaan** manusia memanjang dari mulut sampai anus terdiri dari mulut (**kavum oris**), kerongkongan (**esophagus**), lambung (**ventrikulus**), usus halus (**intestinum**), usus besar (**kolon**) dan anus.

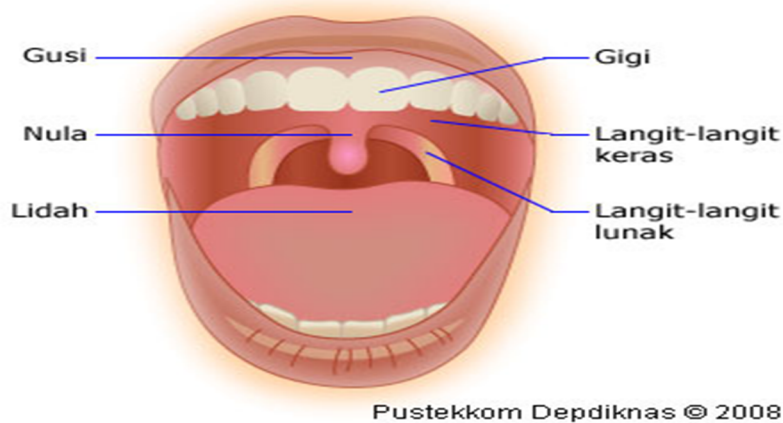
**Kelenjar pencernaan** menghasilkan enzim-enzim yang membantu proses pencernaan kimiawi. Kelenjar-kelenjar pencernaan manusia terdiri dari kelenjar air liur, kelenjar getah lambung, hati, dan pankreas.

### 3. Alat pencernaan pada manusia



Gambar 1. Organ-organ pencernaan manusia

### a. Mulut

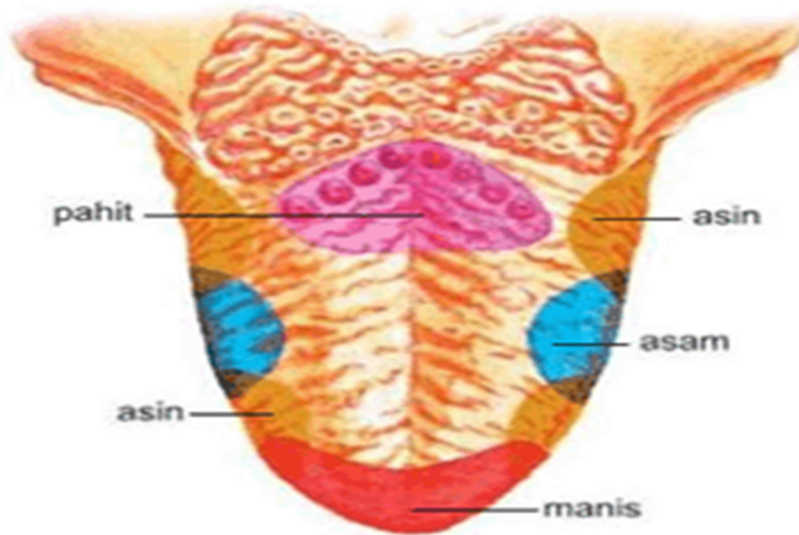


Proses pencernaan dimulai sejak makanan masuk ke dalam mulut. Di dalam mulut terdapat alat-alat yang membantu dalam proses pencernaan, yaitu gigi, lidah dan kelenjar ludah. Di dalam rongga mulut, makanan mengalami pencernaan secara mekanik dan secara kimiawi.

#### **Gigi**

Gigi berfungsi untuk mengunyah makanan sehingga makanan menjadi halus. Gigi dapat dibedakan atas empat macam yaitu gigi seri, gigi taring, gigi geraham depan dan gigi geraham belakang. Gigi seri berfungsi untuk memotong makanan, gigi taring untuk mencabik-cabik makanan dan gigi geraham berfungsi untuk mengunyah makanan.

## Lidah.



Gambar 2. Lidah

Lidah berfungsi untuk mengaduk makanan di dalam rongga mulut dan membantu mendorong makanan (proses penelanan). Selain itu, lidah juga berfungsi sebagai alat pengecap yang dapat merasakan manis, asin, pahit, dan asam.

**Kelenjar ludah.** Kelenjar ludah menghasilkan ludah atau air liur (*saliva*).

Kelenjar ludah dalam rongga mulut ada tiga pasang yaitu:

1. Kelenjar parotis, terletak di bawah telinga
2. Kelenjar submandibularis, terletak di rahang bawah
3. Kelenjar sublingualis, terletak di bawah lidah



### **Proses Penelanan Makanan**

Setelah makanan di dalam mulut kita kunyah, makanan mengalami perubahan bentuk yang disebut *bolus*. Selanjutnya, kita akan menelan makanan tersebut. Proses penelanan makanan sebagai berikut. Lidah terangkat sehingga menelan makanan yang telah kita kunyah ke langit-langit lunak (tekak). Sementara itu, saluran pernapasan tertutup secara refleks sehingga mencegah makanan masuk ke saluran pernapasan. Langit-langit lunak terangkat, menutup rongga hidung, sedangkan lidah tetap menekan langit-langit dan menutup rongga mulut. Epiglotis terangkat menutup lubang ke arah saluran pernapasan.

#### **b. Kerongkongan**

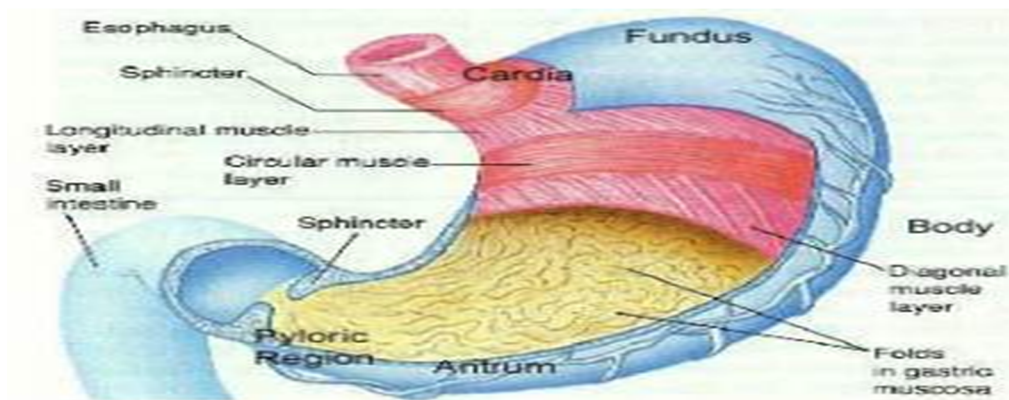
Kerongkongan (*esophagus*) merupakan saluran penghubung antara rongga mulut dengan lambung. Kerongkongan berfungsi sebagai jalan bagi makanan yang telah dikunyah dari mulut menuju lambung. Jadi, di dalam kerongkongan tidak terjadi proses pencernaan.

Otot kerongkongan dapat berkontraksi secara bergelombang sehingga mendorong makanan masuk ke dalam lambung. Gerakan kerongkongan ini disebut gerak peristaltik. Gerak peristaltik merupakan gerakan kembang kempis kerongkongan untuk mendorong makanan masuk ke dalam lambung.



Gambar 3. Gerak Peristaltik Kerongkongan

c. Lambung



Gambar 4. Struktur Lambung

Lambung (*ventrikulus*) merupakan kantung besar yang terletak di sebelah kiri rongga perut. Lambung sering juga disebut perut besar atau kantung nasi. Lambung merupakan tempat terjadinya sejumlah proses pencernaan. Lambung terdiri dari tiga bagian yaitu bagian atas (*kardiak*), bagian tengah yang membulat (*fundus*), dan bagian bawah (*pylorus*). Kardiak berdekatan dengan hati dan berhubungan dengan kerongkongan. Kardiak berhubungan langsung dengan usus dua belas jari. Di bagian

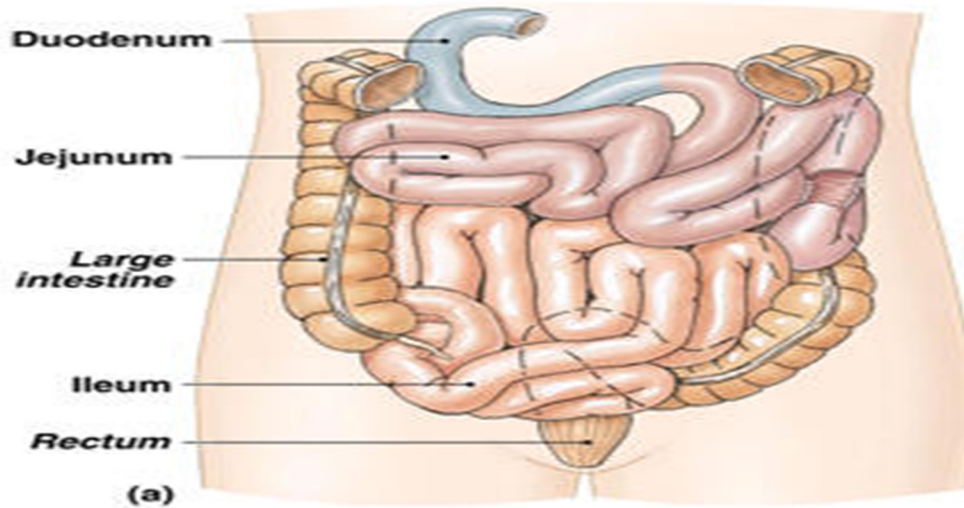
ujung kardiak dan pylorus terdapat klep atau sfingter yang mengatur masuk dan keluarnya makanan ke dan dari lambung.

Di dalam lambung terjadi gerakan mengaduk. Gerakan mengaduk dimulai dari kardiak sampai sampai daerah pylorus. Gerakan mengaduk terjadi terus menerus baik pada saat lambung berisi makanan maupun pada saat lambung kosong.



Gambar 5. Gerakan Mengaduk Pada Lambung

d. Usus Halus

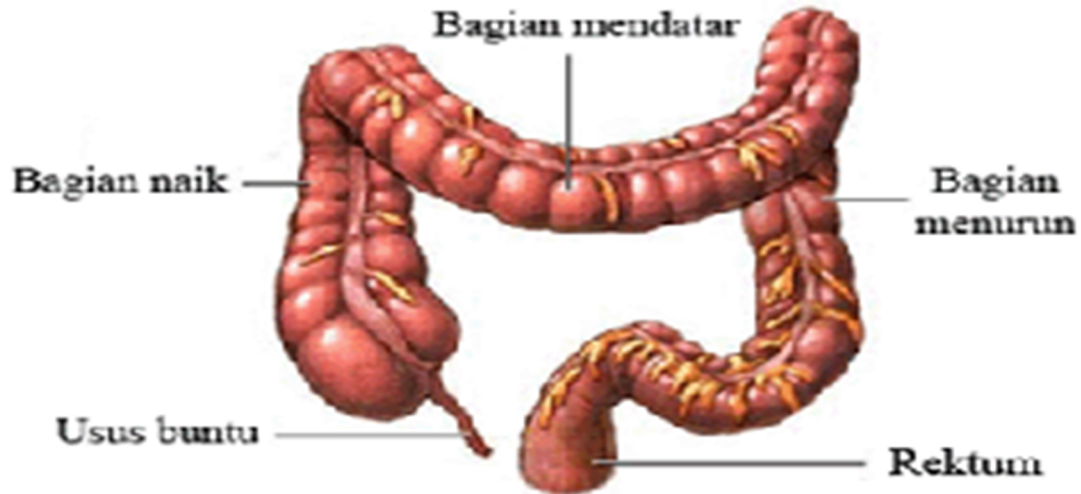


Gambar 6. Struktur Usus Halus

Usus halus merupakan tempat penyerapan sari makanan dan tempat terjadinya proses pencernaan yang paling panjang. Usus halus terdiri dari tiga bagian, yaitu usus dua belas jari (**duodenum**), usus kosong (**jejunum**), dan usus penyerapan (**ileum**).

Di dalam usus halus terjadi proses pencernaan kimiawi dengan melibatkan berbagai enzim pencernaan. Karbohidrat dicerna menjadi glukosa. Lemak dicerna menjadi asam lemak dan gliserol, dan protein dicerna menjadi asam amino. Jadi, pada usus dua belas jari, seluruh proses pencernaan karbohidrat, lemak dan protein diselesaikan. Selanjutnya proses penyerapan (absorpsi) akan berlangsung di usus kosong dan sebagian besar di usus penyerap.

## e. Usus Besar



Gambar 7. Struktur Usus Besar

Makanan yang tidak dicerna di usus halus, misalnya selulosa, bersama dengan lendir akan menuju ke usus besar menjadi feses. Di dalam usus besar terdapat bakteri *Escherchia coli*. Bakteri ini membantu dalam proses pembusukan sisa makanan menjadi feses. Selain pembusukan sisa makanan, bakteri *E. coli* juga menghasilkan vitamin K. vitamin K berperan penting dalam proses pembekuan darah.

Usus besar terdiri dari bagian yang naik, yaitu mulai dari usus buntu (apendiks), bagian mendatar, bagian menurun dan berakhir di anus. Perjalanan makanan sampai di usus besar dapat mencapai antara empat sampai lima jam. Namun di usus besar makanan dapat disimpan sampai 24 jam.<sup>26</sup>

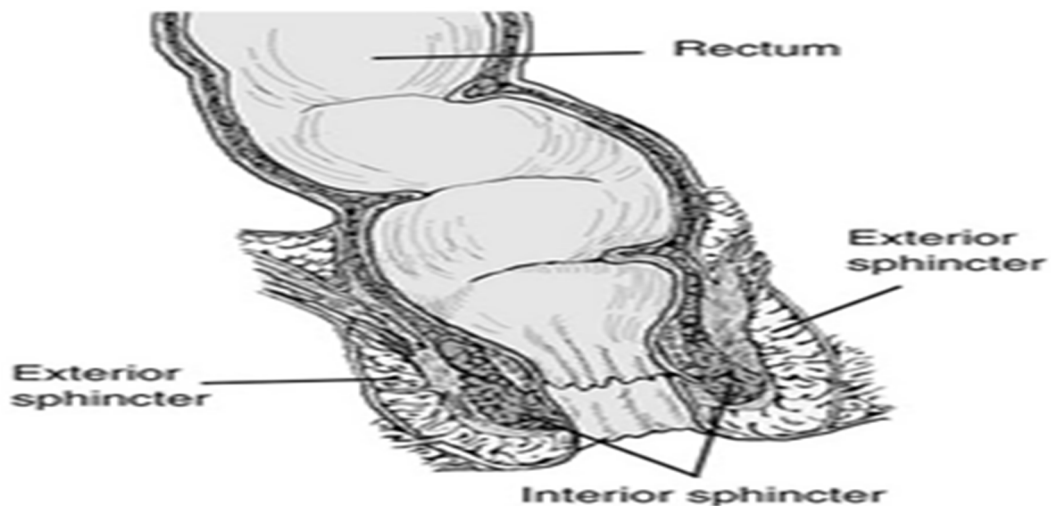
---

<sup>26</sup> Saktiyono. *IPA BIOLOGI SMP dan MTS*. (Jilid 2; Jakarta: Erlangga, 2006), h. 78

#### f. Anus

Merupakan lubang tempat pembuangan feses dari tubuh. Sebelum dibuang lewat anus, feses ditampung terlebih dahulu pada bagian *rectum*. Apabila feses sudah siap dibuang maka otot *sphinkter rectum* mengatur pembukaan dan penutupan anus. Otot *sphinkter* yang menyusun rektum ada 2, yaitu otot polos dan otot lurik.<sup>27</sup>

Jadi, proses defekasi (buang air besar) dilakukan dengan sadar, yaitu dengan adanya kontraksi otot dinding perut yang diikuti dengan mengendurnya otot sfingter anus dan kontraksi kolon serta rektum. Akibatnya feses dapat terdorong ke luar anus. Untuk lebih jelasnya, dapat dilihat pada gambar berikut ini.



Gambar 8. Struktur Anus

---

<sup>27</sup> <http://wandylee.wordpress.com/2012/03/14/pencernaan-manusia/>. Diakses tanggal 18/9/2012

### **BAB III**

#### **METODE PENELITIAN**

##### ***A. Jenis dan Lokasi Penelitian***

Jenis penelitian yang digunakan dalam penelitian ini adalah *pre-eksperimental design*, dikatakan *pre-eksperimental design* karena penelitian ini belum merupakan eksperimen sungguh-sungguh. Desain penelitian yang digunakan yaitu *One-Group Pretest-Posttest Design* yaitu eksperimen yang dilaksanakan pada satu kelompok saja tanpa kelompok pembandingan. Pada desain ini menggunakan *pretest* sebelum diberi perlakuan. Dengan demikian, hasil perlakuan dapat diketahui lebih akurat, karena dapat membandingkan keadaan sebelum perlakuan

Lokasi penelitian ini bertempat di SMP Neg. 1 Mare Jln. Arung Pao Desa Tellu Beccoe Kec. Mare Kab. Bone

##### ***B. Populasi dan Sampel***

###### **1. Populasi**

Populasi adalah keseluruhan subjek penelitian.<sup>1</sup>Sedangkan menurut Sugiyono, populasi diartikan sebagai wilayah generalisasi yang terdiri atas objek/subjek yang mempunyai kualitas dan karakteristik tertentu yang ditetapkan oleh peneliti untuk dipelajari dan kemudian ditarik kesimpulannya.<sup>2</sup>

---

<sup>1</sup>Suharsimi Arikunto, *Prosedur Penelitian: Suatu Pendekatan Praktek* (Cet. XIV; Jakarta: Rineka cipta, 2010), h. 108

<sup>2</sup>Sugiyono, , *Statistik Untuk Penelitian* (Cet. 1; Bandung: Alfabeta, 2000),h. 215

Populasi dalam penelitian ini adalah seluruh siswa kelas VIII SMP Negeri 1 Mare Kabupaten Bone yang berjumlah 197 siswa yang terdiri atas 6 kelas. .

## 2. Sampel

Sampel merupakan sejumlah anggota yang dipilih/diambil dari suatu populasi.<sup>3</sup>Besarnya sampel ditentukan oleh banyaknya data atau observasi dalam sampel itu.

Sampel adalah bagian dari jumlah dan karakteristik yang dimiliki populasi tersebut. Bila populasi besar, dan peneliti tidak mungkin mempelajari semua yang ada pada populasi, maka peneliti dapat menggunakan sampel yang diambil dari populasi itu.<sup>4</sup>

Teknik sampel yang digunakan peneliti adalah teknik *random sampling*, yaitu teknik pengambilan sampel yang dilakukan secara acak. Kelas VIII yang menjadi populasi terdiri atas 6 kelas yaitu: kelas VIII<sub>A</sub>, VIII<sub>B</sub>, VIII<sub>C</sub>, VIII<sub>D</sub>, VIII<sub>E</sub>, dan VIII<sub>F</sub>.

Pengambilan sampel dilakukan dengan memberikan nomor undian tiap kelas dan kemudian peneliti mengundi dengan memilih satu kertas undian dari beberapa kertas undian kelas. Setelah dilakukan pengacakan terpilih kelas VIII<sub>D</sub> dengan jumlah 28 siswa.

---

<sup>3</sup>Julkarnaim, *Buku Ajar Biostatistik*, (Makassar: Universitas Islam Negeri Makassar, 2010), h.30

<sup>4</sup> Sugiyono, *Metode Penelitian Kuantitatif Kualitatif dan R&D* (Cet. 1; Bandung: Alfabeta, 2010), h. 81.



### **C. Variabel Penelitian**

Variabel penelitian adalah segala sesuatu yang berbentuk apa saja yang ditetapkan oleh peneliti untuk dipelajari sehingga diperoleh informasi tentang hal tersebut, kemudian ditarik kesimpulannya.<sup>5</sup>

Istilah variabel dapat diartikan bermacam-macam. Artinya segala sesuatu yang akan menjadi objek pengamatan penelitian.<sup>6</sup>

Sutrisno Hadi dalam Suharsimi Arikunto mendefinisikan variabel sebagai gejala yang bervariasi. Gejala adalah objek penelitian, sehingga variabel adalah objek penelitian yang bervariasi.<sup>7</sup>

Hatch dan Farhady dalam Sugiyono mengemukakan bahwa secara teoritis variabel dapat didefinisikan sebagai atribut seseorang, atau objek, yang mempunyai variasi antara satu orang dengan yang lain atau satu objek dengan objek yang lain.<sup>8</sup>

Variabel penelitian yang dimaksudkan dari penelitian ini terdiri atas:

1. Variabel independen (bebas) yaitu: metode pembelajaran aktif *Topical Review*
2. Variabel dependen (terikat) yaitu: hasil belajar

Berikut adalah gambaran variabel penelitian yang peneliti maksud yaitu:

X1 : Metode pembelajaran *Topical Review*

Y : Hasil Belajar Siswa

---

<sup>5</sup> Sugiyono, *Statistik Untuk Penelitian* (Cet. 1; Bandung: Alfabeta, 2000),h. 38.

<sup>6</sup> Suryabrata Sumadi, *Metodologi Penelitian* (Cet. 1; Jakarta: Rajawali pers, 2010), h. 25.

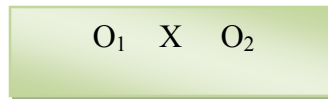
<sup>7</sup>Suharsimi Arikunto, *op. cit.*, h. 94.

<sup>8</sup>Sugiyono, *op. cit.*, h. 60.

#### ***D. Desain Penelitian***

Desain penelitian yang peneliti gunakan yaitu *One Group pretest posttest* berikut adalah gambarannya:

Model desain tersebut tampak sebagai berikut :



Keterangan:

- O<sub>1</sub> : Nilai hasil belajar biologi sebelum penerapan metode pembelajaran aktif *Topical Review* di SMP Negeri 1 Mare Kabupaten Bone.
- X : Kelas yang dijadikan sebagai subjek penelitian (kelas eksperimen/kelas atau perlakuan)
- O<sub>2</sub> : Nilai hasil belajar biologi setelah penerapan metode pembelajaran aktif *Topical Review* di SMP Negeri 1 Mare Kabupaten Bone.

#### ***E. Metode Pengumpulan Data***

Tahap pengumpulan data dalam penelitian ini yaitu:

##### 1. Tahap Persiapan

Pada tahapan ini peneliti terlebih dahulu melengkapi hal-hal yang dibutuhkan di lapangan, yaitu:

- a) menelaah kurikulum Biologi untuk kelas VIII SMP Negeri 1 Mare.

- b) melakukan konsultasi dengan dosen pembimbing serta pihak sekolah mengenai rencana teknis penelitian.
- c) membuat skenario pembelajaran di kelas dalam hal ini pembuatan silabus dan Rencana Pelaksanaan Pembelajaran (RPP) sesuai dengan materi yang akan diajarkan.
- d) membuat alat bantu atau media pengajaran bila diperlukan..
- e) membuat soal hasil belajar

## 2. Tahap Pelaksanaan

- a) tahap pertama,yaitu tahap pengenalan guru dan murid sekaligus pemberian test awal (*pretest*) dengan instrument tes berbentuk pilihan ganda.
- b) tahap kedua, yaitu tahap ketika guru memberikan perlakuan dengan metode *Topical Review*. Hal-hal yang perlu diperhatikan oleh guru dalam memberikan perlakuan metode *Topical Review* yaitu :
  - 1) pada akhir pelajaran, sajikan kepada peserta didik daftar topik atau unit pelajaran yang telah dipelajari
  - 2) meminta peserta didik mengingat kembali apa yang telah dibicarakan pada setiap unit pelajaran dan sebanyak apa yang dapat mereka ingat.
  - 3) meneruskan secara kronologis hingga menyinggung semua materi pelajaran yang telah diajarkan.
- c) tahap keempat, yaitu pemberian tes akhir (*posttest*) kepada siswa untuk membandingkan nilai pada *pretest*.

## ***F. Instrumen Penelitian***

Instrumen adalah alat pada waktu penelitian menggunakan sesuatu metode.<sup>9</sup> Menurut Wina Sanjaya instrumen penelitian adalah alat yang dapat digunakan untuk mengumpulkan data penelitian.<sup>10</sup>

Adapun instrumen yang digunakan dalam penelitian ini adalah :

### **a. Test**

Test merupakan seperangkat rangsangan (stimuli) yang diberikan kepada seseorang dengan maksud untuk mendapatkan jawaban-jawaban yang dapat dijadikan dasar bagi penetapan skor angka.<sup>11</sup>

Sebelum instrumen penelitian ini digunakan maka sebelumnya terlebih dahulu dilakukan uji validitas dan realibilitas instrumen. Instrumen yang valid berarti alat ukur yang digunakan untuk mendapatkan data itu valid. Instrumen yang reliabel berarti instrumen yang bila digunakan beberapa kali untuk mengukur objek yang sama, akan menghasilkan data yang sama.<sup>12</sup>

Untuk mengetahui bahwa instrumen tes yang digunakan dalam penelitian ini valid atau tidak maka dilakukan pengujian validitasi instrumen. Valid berarti instrumen penelitian digunakan untuk mengukur apa yang seharusnya diukur.

---

<sup>9</sup>*Op. Cit*, h. 192

<sup>10</sup>Wina Sanjaya, *Penelitian Tindakan Kelas* (Cet. II; Jakarta: Kencana, 2010), h. 84.

<sup>11</sup>Arif Furchan, *Pengantar Penelitian dalam Pendidikan* (Cet; III, Yogyakarta: Pustaka Belajar, 2007), h. 268.

<sup>12</sup> *Op. cit.* h. 348.

b. Lembar observasi

Observasi atau yang biasa disebut dengan pengamatan meliputi kegiatan pemusatan perhatian terhadap sesuatu objek dengan menggunakan seluruh alat indra. Jadi, observasi yang dilakukan yaitu observasi sistematis yang dilakukan oleh pengamat dengan menggunakan instrumen pengamatan.<sup>13</sup>

**G. Teknik Analisis Data**

Pengolahan data dalam penelitian ini, dilakukan dengan cara analisis statistik deskriptif dan analisis statistik inferensial.

1. Teknik Analisis Statistik Deskriptif

Data yang terkumpul dalam penelitian ini dianalisis dengan menggunakan teknik analisis deskriptif yang digunakan untuk mendeskripsikan karakteristik distribusi skor hasil belajar biologi, dengan menggunakan persamaan:

$$M_x = \frac{\sum f x}{N}$$

Keterangan:

$M_x$  = mean yang dicari

$\sum f x$  = jumlah dari hasil perkalian antara *midpoint* dari masing-masing interval, dengan frekuensinya

$N$  = banyaknya subjek yang memiliki nilai.<sup>14</sup>

---

<sup>13</sup> *Op. cit.*, h. 199-200.

<sup>14</sup> Muhammad Ali, *Strategi Penelitian Pendidikan* (Bandung: Sinar Baru Gesindo, 1992)h. 181.

Kategorisasi

Selanjutnya untuk kategori hasil belajar digunakan teknik kategori standar yang ditetapkan oleh Depdikbud yaitu:

**Tabel 1**  
**Kategori Hasil Belajar**

| Persentase (%)  | Kategori      |
|-----------------|---------------|
| <b>0 – 34</b>   | Sangat Rendah |
| <b>35 - 54</b>  | Rendah        |
| <b>55 - 64</b>  | Sedang        |
| <b>65 – 84</b>  | Tinggi        |
| <b>85 – 100</b> | Sangat Tinggi |

## 2. Teknik Analisis Statistik Inferensial

Yaitu menguji korelasi antara variabel yang digunakan untuk menguji hipotesis penelitian yang diajukan. Data yang terkumpul berupa nilai *pretest* dan nilai *posttest*, kemudian kedua nilai tersebut dibandingkan dengan mengajukan pertanyaan apakah ada perbedaan antara kedua nilai tersebut secara signifikan. Pengujian perbedaan nilai hanya dilakukan terhadap rerata kedua nilai saja, dan untuk keperluan itu digunakan teknik yang disebut dengan uji-t (*t-test*). Dengan demikian langkah-langkah analisis data eksperimen dengan model eksperimen dengan *One Group Pretest Posttest Design* adalah sebagai berikut:

$$: t = \frac{M d}{\sqrt{\frac{\sum X^2 d}{N(N-1)}}}$$

Keterangan:

t = nilai t yang dihitung

$M d$  = mean dari perbedaan pre-test dengan post-test (post-test – pre-test)

$\sum X^2 d$  = jumlah kuadrat deviasi

$N$  = subjek pada sampel

d.b = ditentukan dengan  $N-1$ <sup>15</sup>

---

<sup>15</sup> *Op.Cit* h. 306

## **BAB IV**

### **HASIL PENELITIAN DAN PEMBAHASAN**

#### ***A. Hasil Penelitian***

Adapun analisis data yang digunakan dalam mengolah data yang telah diperoleh dalam penelitian adalah analisis statistik deskriptif dan analisis statistik inferensial. Untuk menjawab rumusan masalah yang pertama dan kedua digunakan analisis statistik deskriptif dengan menggambarkan aspek kognitif (hasil belajar) siswa apa adanya yang mudah diketahui dengan menentukan mean atau rata-rata yang diperoleh setiap responden. Sedangkan untuk menjawab rumusan masalah yang ketiga digunakan analisis statistik inferensial dengan perhitungan uji t.

Adapun data hasil tes yang diperoleh dengan menggunakan instrument tes dilihat pada tabel berikut:

#### **1. Hasil Belajar Siswa dalam Pokok Bahasan Sistem Pencernaan pada Manusia Sebelum Penerapan Metode *Topical Review* di Kelas VIIID SMP Negeri 1 Mare Kabupaten Bone**

Berdasarkan hasil penelitian yang dilakukan di kelas VIIID SMP Negeri 1 Mare Kabupaten Bone, dengan metode pengumpulan data melalui instrumen tes maka nilai sebelum penerapan metode *Topical Review* dapat dilihat pada tabel sebagai berikut:



Tabel 4.1

**Daftar Nilai Siswa Kelas VIIID SMP Negeri 1 Mare Kabupaten Bone Sebelum  
Penerapan Metode *Topical Review***

| No | Nama Siswa        | jenis kelamin | Pretest |
|----|-------------------|---------------|---------|
| 1  | Lisa Khairunnisa  | P             | 50      |
| 2  | Nuranita          | P             | 60      |
| 3  | Sri Haslina       | P             | 55      |
| 4  | Merianti          | P             | 35      |
| 5  | Paramita Rosady   | P             | 50      |
| 6  | Annural           | P             | 70      |
| 7  | Indah Permatasari | P             | 70      |
| 8  | Amal Topan        | L             | 50      |
| 9  | Kartiah           | P             | 40      |
| 10 | Aswandi R         | L             | 50      |
| 11 | Siti Nurhalisa    | P             | 60      |
| 12 | Andi Syakur A     | L             | 45      |
| 13 | Abdul Rahman      | L             | 50      |
| 14 | Rian Febi         | L             | 70      |
| 15 | Alif Salama S     | L             | 55      |
| 16 | Asmin             | L             | 60      |
| 17 | Syahrul           | L             | 50      |

|    |                   |   |    |
|----|-------------------|---|----|
| 18 | Agus Rianti       | P | 20 |
| 19 | Padli             | L | 65 |
| 20 | Arya Alidayat     | L | 60 |
| 21 | Muh. Basran       | L | 60 |
| 22 | Ahmad Arfan       | L | 60 |
| 23 | Andi Tenri Sanna  | P | 40 |
| 24 | Fauzan Ashari     | L | 45 |
| 25 | Andi Febiola      | P | 65 |
| 26 | Asmira            | P | 60 |
| 27 | Andi Naylil Aulia | P | 65 |
| 28 | Muh. Syahril      | L | 65 |

Sumber: Data hasil penelitian siswa kelas VIIID SMP Negeri 1 Mare Kabupaten Bone.

Perhitungan untuk mencari mean (rata-rata) berdasarkan nilai sebelum penerapan metode *Topical Review* hasil belajar siswa dapat dilihat pada tabel sebagai berikut:

**Tabel 4.2**  
**Perhitungan untuk Mencari Mean (rata-rata) Nilai *pretest* Hasil Belajar**  
**Siswa Kelas VIIID SMP Negeri 1 Mare Kabupaten Bone**

| X  | F  | Fx   |
|----|----|------|
| 70 | 3  | 210  |
| 65 | 4  | 260  |
| 60 | 7  | 420  |
| 55 | 2  | 110  |
| 50 | 6  | 300  |
| 45 | 2  | 110  |
| 40 | 2  | 80   |
| 35 | 1  | 35   |
| 20 | 1  | 20   |
|    | 28 | 1545 |

Dari tabel di atas diperoleh:  $\sum fx = 1545$ , sedangkan N adalah 28. Untuk memperoleh mean (rata-rata) maka digunakan rumus:

$$M_x = \frac{\sum f \cdot x}{N} \text{ maka: } M_x = \frac{\sum f \cdot x}{N} = \frac{1545}{28} = 55,17$$

$$M_x = 55,17$$

Dari perhitungan di atas, dapat diketahui bahwa rata-rata skor yang diperoleh siswa pada *pretes* atau sebelum perlakuan diberikan dengan menggunakan instrument adalah 55,17 dari skor maksimal .

Adapun jika dikategorikan pada pedoman Departemen Pendidikan dan Kebudayaan (Depdikbud), maka hasil belajar siswa sebelum pemberian perlakuan dapat dilihat pada tabel berikut:

**Tabel 4.3**  
**Kategori Hasil Belajar Siswa Sebelum Penerapan Metode *Topical Review***

| No.    | Interval | Frekuensi | Persentase (%) | Kategori Hasil belajar |
|--------|----------|-----------|----------------|------------------------|
| 1      | 0 – 34   | 1         | 3,57           | Sangat Rendah          |
| 2      | 35 - 54  | 11        | 39,28          | Rendah                 |
| 3      | 55 - 64  | 9         | 32,14          | Sedang                 |
| 4      | 65 – 84  | 7         | 25             | Tinggi                 |
| 5      | 85 – 100 | -         | 00,00          | Sangat Tinggi          |
| Jumlah |          | 28        | 100%           |                        |

Pada tabel di atas menunjukkan bahwa 00,00% dari 28 siswa berada pada kategori hasil belajar sangat tinggi, 7 orang siswa yang berada pada kategori hasil belajar tinggi dengan persentase 25%, 9 orang siswa yang berada pada kategori hasil belajar sedang dengan persentase 32,14%, 11 orang siswa yang berada pada kategori hasil belajar rendah dengan persentase 39,28%, dan 1 orang siswa yang berada pada kategori hasil belajar sangat rendah dengan persentase 3,57%. Dari data tersebut di atas, maka dapat disimpulkan bahwa hasil belajar siswa sebelum perlakuan diberikan dengan menggunakan instrument tes terdapat pada kategori rendah yang terletak pada interval 35 – 54 dengan persentase 39,28%

**2. Hasil Belajar Siswa dalam Pokok Bahasan Sistem Pencernaan pada Manusia Setelah Penerapan Metode *Topical Review* Siswa Kelas VIIID SMP Negeri 1 Mare Kabupaten Bone**

Berdasarkan perolehan data nilai setelah penerapan metode *Topical Review* dengan menggunakan instrument tes, maka dapat digambarkan hasil belajar siswa kelas VIIID SMP Negeri 1 Mare Kabupaten Bone dapat dilihat pada tabel sebagai berikut:

**Tabel 4.4**

**Daftar Nilai Siswa Kelas VIIID SMP Negeri 1 Mare Kabupaten Bone Setelah Penerapan Metode *Topical Review***

| No | Nama Siswa        | Jenis kelamin | Post-test |
|----|-------------------|---------------|-----------|
| 1  | Lisa Khairunnisa  | P             | 75        |
| 2  | Nuranita          | P             | 85        |
| 3  | Sri Haslina       | P             | 85        |
| 4  | Merianti          | P             | 70        |
| 5  | Paramita Rosady   | P             | 70        |
| 6  | Annural           | P             | 90        |
| 7  | Indah Permatasari | P             | 90        |
| 8  | Amal topan        | L             | 75        |
| 9  | Kartiah           | P             | 70        |
| 10 | Aswandi R         | L             | 90        |

|    |                  |   |    |
|----|------------------|---|----|
| 11 | Siti Nurhalisa   | P | 90 |
| 12 | Andi Syakur A    | L | 95 |
| 13 | Abdul Rahman     | L | 95 |
| 14 | Rian Febi        | L | 95 |
| 15 | Alif Salama S    | L | 95 |
| 16 | Asmin            | L | 95 |
| 17 | Syahrul          | L | 70 |
| 18 | Agus Rianti      | P | 70 |
| 19 | Padli            | L | 90 |
| 20 | Arya Alidayat    | L | 80 |
| 21 | Muh. Basran      | L | 70 |
| 22 | Ahmad Arfan      | L | 85 |
| 23 | Andi Tenri Sanna | P | 85 |
| 24 | Fauzan Ashari    | L | 85 |
| 25 | Andi Febiola     | P | 80 |
| 26 | Asmira           | P | 70 |
| 27 | Andi Naylil A    | P | 90 |
| 28 | Muh. Syahril     | L | 75 |

Sumber: Data hasil penelitian siswa kelas VIIID SMP Negeri 1 Mare Kabupaten

Bone

Perhitungan untuk mencari mean (rata-rata) berdasarkan nilai setelah penerapan metode *Topical Review* hasil belajar siswa dapat dilihat pada tabel sebagai berikut:

**Tabel 4.5**

**Perhitungan untuk Mencari *Mean* (rata-rata) Nilai *posttest* Hasil Belajar Siswa Kelas VIIID SMP Negeri 1 Mare Kabupaten Bone**

| X  | F  | Fx   |
|----|----|------|
| 70 | 7  | 490  |
| 75 | 3  | 225  |
| 80 | 2  | 160  |
| 85 | 5  | 425  |
| 90 | 6  | 540  |
| 95 | 5  | 475  |
|    | 28 | 2315 |

Dari tabel di atas diperoleh:  $\sum fx = 2315$  sedangkan N adalah 28. Untuk menghitung nilai mean (rata-rata) digunakan rumus:

$$M_x = \frac{\sum f x}{N} \text{ maka: } M_x = \frac{\sum f x}{N} = \frac{2315}{28} = 82,67$$

$$M_x = 82,67$$

Dari perhitungan di atas, dapat diketahui bahwa rata-rata skor yang diperoleh siswa pada *posttest* atau setelah perlakuan diberikan dengan menggunakan instrument tes adalah 82,67 dari skor maksimal 100.

Adapun jika dikategorikan pada pedoman Departemen Pendidikan dan Kebudayaan (Depdikbud), maka hasil belajar siswa setelah pemberian perlakuan dapat dilihat pada tabel berikut:

**Tabel 4.6**  
**Kategori Hasil Belajar Siswa Setelah Perlakuan Penerapan Metode**  
***Topical Review***

| No.    | Interval | Frekuensi | Persentase (%) | Kategori Hasil belajar |
|--------|----------|-----------|----------------|------------------------|
| 1      | 0 – 34   | -         | 00,00          | Sangat Rendah          |
| 2      | 35 - 54  | -         | 00,00          | Rendah                 |
| 3      | 55 - 64  | -         | 00,00          | Sedang                 |
| 4      | 65 – 84  | 12        | 42,85          | Tinggi                 |
| 5      | 85 – 100 | 16        | 57,14          | Sangat Tinggi          |
| Jumlah |          | 28        | 100%           |                        |

Pada tabel di atas menunjukkan bahwa 16 orang siswa berada pada kategori hasil belajar sangat tinggi dengan persentase 57,14% dari 28 siswa, 12 orang siswa berada pada kategori hasil belajar tinggi dengan persentase 42,85%, tidak ada orang yang berada pada kategori sedang dengan persentase 00,00, tidak ada orang siswa pada kategori rendah dan sangat rendah dengan persentase 00,00%. Dari data tersebut di atas, maka dapat disimpulkan bahwa hasil belajar siswa pada *posttest* atau setelah perlakuan diberikan dengan menggunakan instrument tes, pada tabel terdapat pada kategori sangat tinggi yang terletak pada interval 85 – 100 dengan persentase 57,14%.



Sehingga dapat disimpulkan bahwa terdapat perbedaan gambaran hasil belajar Siswa Kelas VIIID SMP Negeri 1 Mare Kabupaten Bone, sebelum dan setelah penerapan Metode *Topical Review*, perbedaan itu menunjukkan adanya peningkatan.

Berdasarkan hasil penelitian yang dilakukan di SMP Negeri 1 Mare Kab. Bone, peneliti mengumpulkan data dari instrumen tes melalui skor hasil belajar sebelum perlakuan dan siswa yang diajar dengan menggunakan metode pembelajaran *Topical Review*. Hasil belajar tersebut disajikan dalam tabel berikut.

**Tabel 4.7**

**Daftar Nilai Hasil Belajar Siswa Kelas VIIID SMP Negeri 1 Mare Kabupaten Bone Sebelum dan Setelah Penerapan Metode *Topical Review***

| No | Nama Siswa        | Jenis Kelamin | Nilai           |                  |
|----|-------------------|---------------|-----------------|------------------|
|    |                   |               | <i>Pre-test</i> | <i>Post-test</i> |
| 1  | Lisa Khairunnisa  | P             | 50              | 75               |
| 2  | Nuranita          | P             | 60              | 85               |
| 3  | Sri haslina       | P             | 55              | 85               |
| 4  | Merianti          | P             | 35              | 70               |
| 5  | Paramita Rosady   | P             | 50              | 70               |
| 6  | Annural           | P             | 70              | 90               |
| 7  | indah permatasari | P             | 70              | 90               |
| 8  | Amal topan        | L             | 50              | 75               |
| 9  | Kartiah           | P             | 40              | 70               |

|    |                   |   |    |    |
|----|-------------------|---|----|----|
| 10 | Aswandi R         | L | 50 | 90 |
| 11 | Siti nurhalisa    | P | 60 | 90 |
| 12 | Andi Syakur A     | L | 45 | 95 |
| 13 | Abdul Rahman      | L | 50 | 95 |
| 14 | Rian Febi         | L | 70 | 95 |
| 15 | Alif Salama S     | L | 55 | 95 |
| 16 | Asmin             | L | 60 | 95 |
| 17 | Syahrul           | L | 50 | 70 |
| 18 | Agus Rianti       | P | 20 | 70 |
| 19 | Padli             | L | 65 | 90 |
| 20 | Arya Alidayat     | L | 60 | 80 |
| 21 | Muh. Basran       | L | 60 | 70 |
| 22 | Ahmad Arfan       | L | 60 | 85 |
| 23 | Andi Tenri Sanna  | P | 40 | 85 |
| 24 | Fauzan ashari     | L | 45 | 85 |
| 25 | Andi Febiola      | P | 65 | 80 |
| 26 | Asmirah           | P | 60 | 70 |
| 27 | Andi Naylil Aulia | P | 65 | 90 |
| 28 | Muh. Syahril      | L | 65 | 75 |

Sumber: Data hasil penelitian siswa kelas VIIID SMP Negeri 1 Mare Kabupaten Bone .

### 3. Efektivitas Penerapan Metode *Topical Review* dalam Meningkatkan Hasil Belajar Siswa Kelas VIIID SMP Negeri 1 Mare Kabupaten Bone

Efektivitas penerapan Metode *Topical Review* dalam meningkatkan hasil belajar siswa dalam pemahaman konsep biologi, dengan menggunakan instrument tes penjelasan dapat dilihat pada tabel sebagai berikut:

| No Subjek | Pretest | Posttest | Nilai Beda (D) | Beda Kuadrat (D <sup>2</sup> ) |
|-----------|---------|----------|----------------|--------------------------------|
| 1         | 50      | 75       | 25             | 625                            |
| 2         | 60      | 85       | 25             | 625                            |
| 3         | 55      | 85       | 30             | 900                            |
| 4         | 35      | 70       | 35             | 1225                           |
| 5         | 50      | 70       | 20             | 400                            |
| 6         | 70      | 90       | 20             | 400                            |
| 7         | 70      | 90       | 20             | 400                            |
| 8         | 50      | 75       | 25             | 625                            |
| 9         | 40      | 70       | 30             | 900                            |
| 10        | 50      | 90       | 40             | 1600                           |
| 11        | 60      | 90       | 30             | 900                            |
| 12        | 45      | 95       | 50             | 2500                           |
| 13        | 50      | 95       | 45             | 2025                           |
| 14        | 70      | 95       | 25             | 625                            |
| 15        | 55      | 95       | 40             | 1600                           |
| 16        | 60      | 95       | 35             | 1225                           |

|    |      |      |     |       |
|----|------|------|-----|-------|
| 17 | 50   | 70   | 20  | 400   |
| 18 | 20   | 70   | 50  | 2500  |
| 19 | 65   | 90   | 25  | 625   |
| 20 | 60   | 80   | 20  | 400   |
| 21 | 60   | 70   | 10  | 100   |
| 22 | 60   | 85   | 25  | 625   |
| 23 | 40   | 85   | 45  | 2025  |
| 24 | 45   | 85   | 40  | 1600  |
| 25 | 65   | 80   | 15  | 300   |
| 26 | 60   | 70   | 10  | 100   |
| 27 | 65   | 90   | 25  | 625   |
| 28 | 65   | 75   | 10  | 100   |
|    | 1545 | 2315 | 790 | 25975 |

1. Menghitung Mean (rata-rata) perbedaan pretest dengan posttest

$$Md = \frac{\sum d}{N}$$

$$Md = \frac{790}{28}$$

$$Md = 28,21$$

2. Menghitung jumlah kuadrat deviasi dengan rumus :  $\sum x^2d = \sum d^2 \frac{(\sum d)^2}{N}$

$$\sum x^2d = 25975 - \frac{(790)^2}{28}$$

$$\sum x^2d = 25975 - \frac{(62400)}{28}$$

$$\sum x^2d = 25975 - 22289,28$$

$$\sum x^2d = 3685,72$$

3. Menghitung t-test dengan rumus :

$$t = \frac{Md}{\sqrt{\frac{\sum x^2d}{N(N-1)}}}$$

$$t = \frac{28,21}{\sqrt{\frac{3685,72}{28(28-1)}}}$$

$$t = \frac{2821}{\sqrt{\frac{3685,72}{2827}}}$$

$$t = \frac{2821}{\sqrt{\frac{3685,72}{756}}}$$

$$t = \frac{2821}{\sqrt{4,87}}$$

$$t = \frac{2821}{2,21}$$

$$t = 12,76$$

Derajat kebebasan (d.b) untuk penggunaan rumus ini adalah (N-1), sehingga untuk perhitungan ini d.b. = 28-1 = 27. (konsultasi nilai tabel nilai “t”), diperoleh harga kritik “t” pada tabel atau  $t_t$ , pada taraf signifikansi 0,05  $t_t = 1,703$ . Dengan demikian  $t_o$  jauh lebih besar daripada  $t_t$  ; yaitu:  $12,76 > 1,703$

Dengan ketentuan bahwa hipotesis  $t_0$  ditolak apabila harga  $t_{hitung}$  lebih kecil dari  $t_{tabel}$ , dan hipotesis  $t_a$  ( $t_1$ ) diterima apabila harga  $t_{hitung}$  lebih besar dari harga  $t_{tabel}$ . Karena itu hipotesis  $t_a$  diterima, karena  $t_{hitung}$  lebih besar dari pada  $t_{tabel}$ . Ini berarti metode *Topical Review* efektif dalam meningkatkan hasil belajar biologi dalam

pokok bahasan sistem Pencernaan pada manusia siswa kelas VIIID SMP Negeri 1 Mare Kabupaten Bone.

#### 4. Hasil Observasi Siswa Kelas VIIID SMP Negeri 1 Mare Kabupaten Bone

Adapun hasil observasi siswa pada saat penelitian adalah sebagai berikut:

**Tabel 4.8**

**Hasil Observasi Kegiatan Siswa Penerapan Strategi *Topical Review* Siswa  
Kelas VIIID SMP Negeri 1 Mare Kabupaten Bone**

| No | Komponen yang diamati                                    | pertemuan |    |     | Persentase |       |       |
|----|--|-----------|----|-----|------------|-------|-------|
|    |  | I         | II | III | I          | II    | III   |
| 1. | Siswa yang hadir pada saat pembelajaran                  | 28        | 27 | 28  | 100        | 96,42 | 100   |
| 2. | Siswa yang fokus terhadap materi yang diajarkan          | 25        | 27 | 28  | 89,28      | 96,42 | 100   |
| 3. | Siswa yang bertanya tentang materi yang belum dimengerti | 2         | 5  | 10  | 7,14       | 17,85 | 35,71 |
| 4. | Siswa yang ribut dan sering mengganggu temannya          | 7         | 5  | 2   | 25         | 17,85 | 7,14  |

|    |  |   |   |    |       |       |       |
|----|--|---|---|----|-------|-------|-------|
| 5. | Siswa menjawab pertanyaan yang diajukan guru | 3 | 6 | 10 | 10,71 | 21,42 | 35,71 |
| 6. | Siswa yang keluar masuk kelas                | 5 | 2 | -  | 17,85 | 7,14  | -     |

Tabel 4.8

**Hasil Observasi Kegiatan Guru Siswa Kelas VIIID SMP Negeri 1 Mare**

**Kabupaten Bone**

| No | Aspek yang diamati   | Tuntas | Tidak tuntas |
|----|--|--------|--------------|
| 1  | Guru menentukan topik yang akan disampaikan  | ✓      | -            |
| 2  | Guru menyinggung semua materi pelajaran yang akan diajarkan                            | ✓      | -            |
| 3  | Meminta siswa mengajukan pertanyaan tentang materi yang belum dimengerti               | ✓      | -            |
| 4  | Meminta siswa menunjuk bagian-bagian organ pencernaan pada torso yang sudah disediakan | ✓      | -            |

|   |   |   |   |
|---|---|---|---|
| 5 | Meminta siswa menyimpulkan materi setelah pelajaran selesai | ✓ | - |
|---|---|---|---|

## ***B. Pembahasan Hasil penelitian***

### **1. Hasil Belajar Biologi Siswa Kelas VIII SMP Negeri 1 Mare Kabupaten Bone Sebelum Penerapan Metode Pembelajaran Aktif *Topical Review***

Dari hasil penelitian yang telah dilakukan pada kelas VIIID SMP Negeri 1 Mare Kabupaten Bone sebelum penerapan metode pembelajaran aktif *Topical Review*, setelah dilakukan pengujian analisis statistik deskriptif dengan soal pilihan ganda 20 soal diperoleh data bahwa hasil belajar biologi siswa kelas VIIID SMP Negeri 1 Mare Kabupaten Bone dikategorikan pada pedoman Depdikbud masuk ke dalam kategori rendah yang terletak pada interval 35-54 dengan persentase 39,28% dari 28 orang siswa dengan skor rata-rata hasil belajarnya sebesar 55,17, yang masih lebih rendah jika dibandingkan dengan hasil belajar siswa setelah penerapan model pembelajaran *Topical Review*.

### **2. Hasil Belajar Biologi Siswa Kelas VIII SMP Negeri 1 Mare Kabupaten Bone Setelah Penerapan Metode Pembelajaran Aktif *Topical Review***

Berdasarkan hasil penelitian yang telah dilakukan pada kelas VIIID SMP Negeri 1 Mare Kabupaten Bone yang diajar setelah penerapan metode *Topical Review*, setelah dilakukan pengujian analisis statistik diperoleh data bahwa hasil belajar biologi siswa kelas VIIID SMP Negeri 1 Mare Kabupaten Bone yang



mengikuti pelajaran dengan penerapan model pembelajaran *Topical Review* jika dikategorikan pada pedoman Depdikbud masuk ke dalam kategori sangat tinggi yang terletak pada interval 85 – 100 dengan persentase 57,14%. dari 28 orang siswa dengan skor rata-rata hasil belajarnya sebesar 82,67. Hal tersebut membuktikan secara empiris bahwa dengan penerapan model pembelajaran *Topical Review* dapat memberikan pengaruh yang besar terhadap hasil belajar siswa.

### **3. Perbedaan yang Signifikan Antara Hasil Belajar Biologi Siswa Kelas VIIID SMP Negeri 1 Mare Kabupaten Bone Sebelum Penerapan Metode Pembelajaran Aktif *Topical Review* dan Setelah Penerapan Metode Pembelajaran Aktif *Topical Review***

Bedasarkan analisis deskriptif dan pengujian hipotesis melalui uji-t yang telah dilakukan diperoleh  $t_{hitung} = 12,76$  lebih besar dari pada  $t_{tabel}$  yakni 1,703 ( $t_{hitung} = 12,76 > t_{tabel} = 1,703$ ) yang berada pada daerah penolakan  $H_0$  untuk taraf nyata  $\alpha = 0.05$  dengan  $dk = 27$ . Hal tersebut menunjukkan bahwa terdapat perbedaan yang signifikan antara siswa yang di ajar sebelum penerapan metode pembelajaran *Topical Review* dengan siswa yang diajar setelah penerapan metode pembelajaran *Topical Review*. Dalam artian kelompok siswa yang diajar setelah penerapan model pembelajaran *Topical Review* memperlihatkan hasil yang lebih baik jika dibandingkan dengan kelompok siswa yang diajar sebelum penerapan metode pembelajaran *Topical Review*.

Hal ini sesuai dengan teori Sjamsul yang menyatakan bahwa Topical Review merupakan metode yang mengungkapkan ide atau gagasan yang ada pada diri peserta didik yang diungkapkan dalam bentuk tulisan ataupun secara spontan serta membantu peserta didik mengingat ulang yang telah mereka pelajari, mengetes pengetahuan dan kemampuan sekarang serta menyimpan pelajaran yang telah mereka peroleh.<sup>1</sup>

#### **4. Hasil Observasi Siswa Kelas VIIID SMP Negeri 1 Mare Kabupaten Bone**

Selain data hasil belajar yang diperoleh terdapat pula data lain yang diambil dalam penelitian ini yaitu data hasil observasi yang diperoleh melalui lembar observasi pada saat pembelajaran berlangsung. Lembar observasi ini digunakan untuk mengetahui serta mengevaluasi atau menilai kemajuan murid dalam belajar. Adapun hasil analisis data hasil observasi pada saat pembelajaran berlangsung adalah sebagai berikut :

1. Siswa yang hadir pada saat pembelajaran. Pertemuan pertama berjumlah 28 siswa dengan persentase 100%, pertemuan kedua berjumlah 27 siswa dengan persentase 96,42% dan pada pertemuan ketiga berjumlah 28 siswa dengan persentase 100%.
2. Siswa yang fokus terhadap materi yang diajarkan. Pertemuan pertama berjumlah 25 siswa dengan persentase 89,28%, pertemuan kedua berjumlah 27 siswa dengan persentase 96,42% dan pertemuan ketiga berjumlah 28 siswa dengan persentase 100%

---

<sup>1</sup> Al-tasya Net, *Pembelajaran Aktif Topical Review*. Diakses dari internet, tanggal 18/9/2012. <http://www.Google.com.2010>.

3. Siswa yang bertanya tentang materi yang belum dimengerti. Pertemuan pertama berjumlah 2 siswa dengan persentase 7,14%, pertemuan kedua berjumlah 5 siswa dengan persentase 17,85% dan pertemuan ketiga berjumlah 10 siswa dengan persentase 35,71%.
4. Siswa yang ribut dan sering mengganggu temannya. Pertemuan pertama berjumlah 7 siswa dengan persentase 25%, pertemuan kedua berjumlah 5 siswa dengan persentase 17,85% dan pertemuan ketiga berjumlah 2 siswa dengan persentase 7,14%.
5. Siswa yang menjawab pertanyaan yang diajukan oleh guru. Pertemuan pertama berjumlah 3 siswa dengan persentase 10,71%, pertemuan kedua berjumlah 6 siswa dengan persentase 21,42% dan pertemuan ketiga berjumlah 10 siswa dengan persentase 35,71%.
6. Siswa yang keluar masuk kelas. Pertemuan pertama berjumlah 5 siswa dengan persentase 17,85%, pertemuan kedua berjumlah 2 siswa dengan persentase 7,14% dan pertemuan ketiga tidak ada siswa yang keluar masuk.

Dari analisis di atas dapat disimpulkan bahwa dengan Penerapan strategi pembelajaran aktif *Topical Review* efektif dalam meningkatkan hasil belajar mata pelajaran biologi siswa kelas VIIID SMP Negeri 1 Mare Kabupaten Bone. perubahan-perubahan sikap dalam proses pembelajaran yang terjadi di dalam kelas, maka dapat disimpulkan bahwa tindakan pembelajaran dengan menggunakan strategi *Topical Review* dapat meningkatkan keaktifan, pemahaman dan perhatian siswa terhadap materi yang diajarkan. Hal ini terjadi karena pada metode *Topical Review*

terjadi proses pembelajaran yang komunikatif dan aktif. Siswa lebih fokus pada saat guru menjelaskan pelajaran karena siswa harus menjawab pertanyaan pada akhir pelajaran.

## **BAB V**

### **PENUTUP**

#### ***A. Kesimpulan***

Sebagai kesimpulan dari penelitian ini, yaitu sebagai berikut:

1. Hasil belajar biologi sebelum penerapan metode pembelajaran aktif *Topical Review* siswa kelas VIIID SMP Negeri 1 Mare Kabupaten Bone, berdasarkan data yang diperoleh melalui tes masuk ke dalam kategori rendah yang terletak pada interval 35-54 dengan persentase 39,28% dari 28 orang siswa dengan skor rata-rata hasil belajarnya sebesar 55,17. Hal ini disebabkan karena siswa masih kurang aktif di saat proses pembelajaran berlangsung dan kurang dalam menanggapi pertanyaan yang diajukan oleh guru.
2. Hasil belajar biologi setelah penerapan metode pembelajaran aktif *Topical Review* siswa kelas VIIID SMP Negeri 1 Mare Kabupaten Bone melalui tes masuk ke dalam kategori sangat tinggi yang terletak pada interval 85 – 100 dengan persentase 57,14%. dari 28 orang siswa dengan skor rata-rata hasil belajarnya sebesar 82,67. Hal ini disebabkan karena siswa sudah tampak lebih aktif dalam mengajukan pertanyaan maupun memberikan gagasan pada saat proses pembelajaran berlangsung setelah adanya penerapan metode *Topical Review* tersebut.
3. metode pembelajaran aktif *Topical Review* efektif dalam meningkatkan hasil belajar biologi siswa kelas VIIID SMP Neg. 1 Mare Kab. Bone. Hal ini

berdasarkan data yang diperoleh melalui uji-t (t-test) yaitu: ( $t_{hitung} = 12,76 > t_{tabel} = 1,703$ ). Perbedaan tersebut menunjukkan adanya peningkatan hasil belajar siswa.

### ***B. Implikasi Penelitian***

Berdasarkan kesimpulan di atas, maka implikasi penelitian adalah sebagai berikut:

1. Kepada guru mata pelajaran biologi disarankan agar menerapkan metode *Topical Review* karena dapat meningkatkan pemahaman dan hasil belajar biologi
2. Setiap tugas yang diberikan diharapkan agar guru memberikan umpan balik supaya siswa dapat mengetahui letak kesalahan dalam mengerjakan soal. Dengan demikian siswa dapat termotivasi untuk mengerjakan tugas-tugas berikutnya.
3. Disarankan kepada peneliti untuk dapat melanjutkan dan mengembangkan penelitian yang sejenis dengan variabel yang lebih banyak lagi.

## DAFTAR PUSTAKA

- Abdurrahman, *Pendidikan Bagi Anak Berkesulitan Belajar*, Cet. II, Jakarta: Depdikbud, 1996.
- Al-tasya Net, *Pembelajaran Aktif Topical Review* Diakses dari internet, tanggal 18/9/2012 <http://www.Google.com.2010>.
- Anonim. Sistem Pencernaan Pada Manusia. <http://wandylee.wordpress.com/2012/03/14.PencernaanManusia/>.
- Arif Furchan, *Pengantar Penelitian dalam Pendidikan*, Cet; III, Yogyakarta: Pustaka Belajar, 2007.
- Arikunto, Suharsimi. *Prosedur Penelitian*, Cet. XIV; Jakarta: Rineka cipta, 2010.
- , Suharsimi. *Dasar-dasar Evaluasi Pendidikan*. Cet.5 ; Jakarta: PT. Bumi Aksara, 2005.
- Arsyad, Azhar. *Media Pembelajaran* Cet. III; Jakarta: PT. RajaGrafindo Persada, 2002.
- Dimiyati dan Mudjion, *Belajar dan Pembelajaran* Jakarta: Rineka Cipta, 1999.
- Ghony, Djunaidi dan Almanshur, Fauzan *Metodologi Penelitian Pendidikan: pendekatan Kuantitatif*.Cet. I; Malang: UIN Malang Press, 2009.
- Oemar Hamalik, *Psikologi Belajar dan Mengajar*, Cet. IV; Jakarta: Algesindo, 2004
- Imron, Ali. *Belajar dan Pembelajaran*. Cet. I; Jakarta: PT. Dunia Pustaka Jaya, 1996.
- Julkarnaim, *Buku Ajar Biostatistik*, Makassar: Universitas Islam Negeri Makassar, 2010)
- Kunandar, *Guru Profesional: Implementasi Kurikulum Tingkat Satuan Pendidikan (KTSP) dan Sukses dalam Sertifikasi Guru*.Jakarta: PT. Rajagrafindo Persada, 2007.
- Mel Silberman, *Active Learning*, Cet. VI; Yogyakarta: Pustaka Insan Madani, 2009
- Muda, . K. A, Ahmad. *Kamus Besar Bahasa Indonesia*, Cet. II; Jakarta: Balai Pustaka, 1989.

- Muhammad Ali, *Strategi Penelitian Pendidikan*, Bandung: Sinar Baru Gesindo, 1992
- Mulyasa, *Kurikulum yang Disempurnakan*. Bandung: Remaja Rosdikarya, 2006.
- Muslich, Masnur. *Pendidikan Karakter: Menjawab Tantangan Krisis Multidimensional*. Cet. I; Jakarta: PT. Bumi Aksara, 2011.
- Nasution, *Berbagai Pendekatan Dalam Proses Belajar dan Mengajar*. Cet. 1; Jakarta: Bumi Aksara, 1982)
- Rustaman, Y. Nuryani, *et al., eds., Strategi Belajar Mengajar Biologi Universitas Pendidikan Indonesia*, 2003
- Sagala, Syaiful. *Kemampuan Profesi Guru dan Tenaga Kependidikan*. Bandung: Alfabeta, 2009.
- , Syaiful. *Supervisi Pembelajaran dalam Profesi Pendidikan*. Bandung: Alfabeta, 2009.
- Sahabuddin, *Mengajar dan Belajar: Dua Aspek dari Suatu Proses yang Disebut Pendidikan* Cet. III; Makassar: Badan Penerbit Universitas Negeri Makassar, 2007.
- Saktiyono. *IPA BIOLOGI SMP dan MTS*. Jilid 2; Jakarta: Erlangga, 2006.
- Saleh, Abdul Rahman dan Muhib Abdul Wahab, *Psikologi Suatu Pengantar dalam Perspektif Islam*. Cet. I; Jakarta: Prenada Media, 2004.
- Sanjaya, Wina. *Strategi Pembelajaran Berorientasi Standar Proses Pendidikan* Cet. 6; Jakarta: Kencana, 2009.
- Slameto, *Belajar dan faktor-faktor yang mempengaruhinya* Cet. V; Jakarta: PT. Rineka Cipta, 2010.
- Sudjana, Nana. *Penilaian Hasil Proses Belajar Mengajar* Bandung: PT. Remaja Rosdakarya, 2005.
- Sugiyono, *Statistik Untuk Penelitian*. Cet. 1; Bandung: Alfabeta, 2000.
- Suryabrata Sumadi, *Metodologi Penelitian*, Cet. 1; Jakarta: Rajawali pers, 2010
- Syah, Muhibbin. *Psikologi Pendidikan: Dengan Pendekatan Baru* Cet. IX, Bandung: PT. Remaja Rosdakarya, 2004.



Syaiful bahri Djamarah, *Strategi Belajar Mengajar*. Cet.II: Jakarta; PT. Rineka Cipta, 2002

Uno, B. Hamzah. *Model Pembelajaran: Menciptakan Proses Belajar Mengajar yang Kreatif dan Efektif* Cet. VI; Jakarta: PT. Bumi Aksara, 2010.

Zaini, Hisyam. Bermawy Munthe, dan Sekar Ayu Aryani, *Strategi Pembelajaran Aktif*.Cet. I: Yogyakarta: Pustaka Insan Madani, 2008

## RIWAYAT HIDUP



**St.Hajrah** dilahirkan di Mare pada tanggal 23 Oktober 1990. Anak keempat dari Tujuh bersaudara hasil buah kasih dari pasangan Muhiddin, A.Ma dengan Nahira. Pendidikan formal dimulai dari Sekolah Dasar di SDN 241 Kadai dan lulus pada tahun 2002. Pada tahun yang sama, penulis melanjutkan pendidikan di Sekolah Lanjutan

Pertama (SLTP) Negeri 1 Mare dan lulus pada tahun 2005, dan pada tahun yang sama pula penulis melanjutkan pendidikan di SMA Negeri 1 Mare dan lulus pada tahun 2008. Pada tahun yang sama penulis melanjutkan studi ke jenjang S1 dengan mengambil jurusan Pendidikan Biologi pada Fakultas Tarbiyah dan Keguruan UIN Alauddin Makassar.

## KUNCI JAWABAN POST-TES

1. A

2. A

3. D

4. C

5. C

6. C

7. D

8. A

9. A

10. B

11. A

12. A

13. D

14. C

15. A

16. C

17. D

18. A

19. A

20. A

## KUNCI JAWABAN PRE-TES

1. C

2. A

3. A

4. C

5. B

6. C

7. A

8. A

9. C

10. B

11. B

12. C

13. C

14. A

15. A

16. B

17. B

18. A

19. A

20. B

**LAMPIRAN 1**

**PERSURATAN**

# LAMPIRAN 2

## RPP & INSTRUMEN PENELITIAN

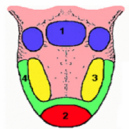


## PRETES

1. Yang dimaksud dengan sistem pencernaan manusia adalah
  - a. Melumatkan makanan secara mekanik oleh gigi
  - b. Melumatkan makanan oleh enzim secara kimiawi
  - c. Melumatkan makanan sampai larut dalam darah
  - d. Melumatkan makanan supaya beredar dalam tubuh
2. Sistem pencernaan yang dilakukan oleh enzim-enzim pencernaan disebut...
  - a. Pencernaan kimiawi
  - b. Pencernaan mekanik
  - c. Pencernaan fisikawi
  - d. Pencernaan intrasel
3. Pencernaan yang terjadi di dalam sel adalah
  - a. Intrasel
  - b. Ekstrasel
  - c. Mekanik
  - d. kimiawi
4. pencernaan makanan yang bersifat mekanis dan kimiawi terjadi di....
  - a. Duodenum
  - b. Kerongkongan
  - c. mulut
  - d. usus



5. Alat pencernaan manusia secara berurutan dari dalam keluar adalah
  - a. Usus besar—usus halus – kerongkongan—lambung—mulut
  - b. Usus besar – usus halus – lambung – kerongkongan – mulut
  - c. Usus besar – kerongkongan—lambung – usus halus – mulut
  - d. Usus besar – usus halus – lambung – usus besar – mulut
  
6. Alat pencernaan mekanik pada manusia adalah ....
  - a. Lambung
  - b. Usus halus
  - c. Mulut
  - d. Gigi
  
7. Organ pencernaan terdiri dari saluran dan kelenjar. Organ yang tergolong kelenjara adalah
  - a. Hati dan pankreas
  - b. Usus halus dan anus
  - c. Rektum dan lambung
  - d. Kelenjar ludah dan kerongkongan
  
8. Perhatikangambar di bawahini

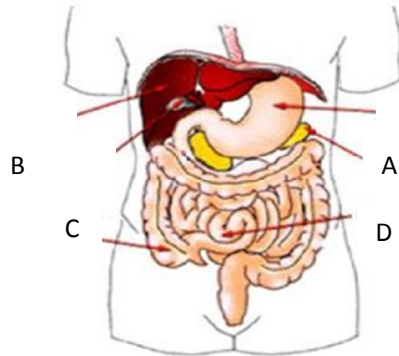


Yang merupakan daerah pengecap rasa pahit dan manis adalah ....

- a. 1 dan 2
- b. 1 dan 3
- c. 1 dan 4
- d. 2 dan 3

9. Jumlah gigi pada orang dewasa adalah....
- a. 30
  - b. 31
  - c. 32
  - d. 34
10. Daerah persimpangan antara saluran pencernaan dan saluran pernapasan disebut .....
- a. Mulut
  - b. Faring
  - c. Kerongkongan
  - d. Lambung
11. Gigi yang berbentuk runcing dan berfungsi untuk merobek atau mecabik-cabik makanan adalah:
- a. Gigi seri
  - b. Gigi taring
  - c. Gigi geraham
  - d. Gigi susu
12. Makanan bisa masuk ke dalam mulut karena adanya gerakan....
- a. proses kimia
  - b. proses mekanik
  - c. gerakan peristaltik
  - d. kontraksi otot leher
13. Enzim ptialin terdapat di ...
- a. lambung
  - b. usus besar
  - c. air liur
  - d. Usus halus

14. Perhatikan gambar di bawahini!



Yang merupakan kelenjar pencernaan adalah....

- a. A dan B
- b. C dan D
- c. A dan C
- d. B dan D

15. Lambung pada manusia terletak di .....

- a. Rongga perut sebelah kiri
- b. Rongga perut sebelah kanan
- c. Rongga dada sebelah kiri
- d. Rongga dada sebelah kanan

16. Penyerapan sari-sari makanan terutama terjadi di...

- |                            |                                  |
|----------------------------|----------------------------------|
| a. lambung                 | c. Kolon (usus besar)            |
| b. ileum (usus penyerapan) | d. Duodenum (usus duabelas jari) |

17. Yang bukan merupakan bagian-bagian dari usus halus adalah....
- a. Doudenum (usus 12 jari)
  - b. Desenden (ususturun)
  - c. Jejenum (usustengah)
  - d. Ileum (ususpenyerapan)
18. Berikut yang terjadi dalam usus besar saat proses pencernaan makanan adalah...
- a. membunuh kuman-kuman yang masuk dengan makanan
  - b. penyerapan air dan pembusukan sisa-sisa makanan
  - c. pencernaan karbohidrat dan lemak
  - d. pelarutan vitamin yang larut dalam air.
19. Cairan empedu dihasilkan oleh...
- a. hati
  - b. paru-paru
  - c. jantung
  - d. ginjal
20. Organ yang menjadi tempat perombakan lemak adalah....
- a. Mulut
  - b. Lambung
  - c. Usus halus
  - d. Usus besar

## POST TEST

1. Melumatkan makanan sampai dapat larut dalam darah disebut
  - a. Sistem pencernaan manusia
  - b. Sistem pernapasan
  - c. Sistem gerak
  - d. Sistem saraf
2. Makanan akan mengalami pencernaan secara kimiawi dan mekanik di dalam
  - a. Mulut
  - b. Lambung
  - c. Usus halus
  - d. Usus besar
3. Fungsi makanan yang tidak benar dibawah ini adalah.....
  - a. Untuk pertumbuhan
  - b. Untuk bahan energy
  - c. Untuk menjaga panas dalam
  - d. Untuk menjadikan badan gemuk
4. Alat pencernaan manusia secara berurutan adalah.....
  - a. Mulut-- kerongkongan--usus halus – lambung – usus besar
  - b. Mulut – usus halus – kerongkongan – usus besar – lambung
  - c. Mulut – kerongkongan – lambung – usus halus – usus besar
  - d. Mulut – usus halus – kerongkongan -- lambung –usus besar

5. Fungsi gigi taring dibawah ini yang benar adalah
- a. Untuk mengunyah makanan
  - b. Untuk memotong makanan
  - c. Untuk mencabik makanan
  - d. Sebagai alat pengatur makanan
6. Jumlah gigi pada anak-anak adalah ..... buah.
- a. 32
  - b. 24
  - c. 20
  - d. 28
7. Untuk menjaga kesehatan gigi, gosok gigi yang terpenting dilakukan
- a. Sebelum tidur
  - b. Bangun tidur
  - c. sebelum makan
  - d. sesudah makan
8. Fungsi lidah yang tidak benar adalah
- a. Alat penghasil air liur
  - b. Alat bantu berbicara
  - c. Alat pengatur makanan di mulut
  - d. Alat pendorong makanan kekerongkongan
9. Sebelum ditelan makanan harus dikunyah lebih dahulu maksudnya.....
- a. Supaya mudah ditelan
  - b. Supaya terasa enak
  - c. Supaya cepat lumat
  - d. Membantu kerja enzim

10. Saluran penghubung antara rongga mulut dan lambung adalah
- Mulut
  - Kerongkongan
  - Usus halus
  - Usus besar
11. Gerakan kembang kempis kerongkongan untuk mendorong makanan masuk ke dalam lambung disebut
- Gerak peristaltic
  - Epiglotis
  - Kardiak
  - pilorus
12. Lambung pada manusia terletak di .....
- Rongga perut sebelah kiri
  - Rongga perut sebelah kanan
  - Rongga dada sebelah kiri
  - Rongga dada sebelah kanan
13. Lambung terdiri atas tiga bagian, dibawah ini yang bukan bagian dari lambung adalah.....
- Kardiak
  - Pylorus
  - Fundus
  - Bolus

14. Bagian yang mengatur masuk dan keluarnya makanan ke dan dari lambung disebut
- a. Kardiak
  - b. Fundus
  - c. Sfingter
  - d. Pylorus
15. Di bawah ini yang merupakan kelenjar yang menghasilkan enzim pencernaan pada lambung adalah
- a. Asam klorida (HCl)
  - b. Amylase
  - c. Lactase
  - d. tripsin
16. Tempat penyerapan sari-sari makanan dan tempat terjadinya proses pencernaan yang paling panjang disebut
- a. Kerongkongan
  - b. Lambung
  - c. Usus halus
  - d. Usus besar



17. Usus halus terdiri atas tiga bagian, dibawah ini yang bukan bagian dari usus halus adalah
- Ileum (usus penyerapan)
  - Duodenum (usus duabelas jari)
  - Jejunum (usus kosong)
  - pankreas
18. Struktur panjang seperti rambut halus pada dinding usus halus disebut .....
- Vili
  - Cilia
  - Duodenum
  - Tenue
19. Sisa makanan dari usus halus akan masuk ke dalam .....
- Intestinum crassum (usus besar)
  - Caecum
  - lambung
  - Rectum
20. Bakteri yang terdapat di usus besar yang membantu dalam proses pembusukan sisa makanan menjadi feses adalah
- Escherchia coli
  - Salmonella
  - Helicobacter pylori
  - Lactobacillus

## **RENCANA PELAKSANAAN PEMBELAJARAN**

### **(RPP)**

Satuan Pendidikan : SMP Negeri 1 Mare  
Mata Pelajaran : IPA-Biologi  
Kelas/ Semester : VIII 4/ I  
Materi Pembelajaran : Sistem Pencernaan Manusia  
Alokasi Waktu : 2 x 45 menit

#### **I. Standar Kompetensi**

1. Memahami berbagai sistem dalam kehidupan manusia

#### **II. KOMPETENSI DASAR**

- 1.4. Mendeskripsikan sistem pencernaan manusia dan hubungannya dengan kesehatan

#### **III. Indikator**

1. Menjelaskan pengertian sistem pencernaan
2. Membandingkan pencernaan mekanik dan kimiawi
3. Membedakan antara saluran pencernaan dan kelenjar pencernaan sebagai penyusun sistem pencernaan pada manusia
4. Menjelaskan alat-alat pencernaan pada manusia

#### **IV. TUJUAN PEMBELAJARAN**

1. Menjelaskan pengertian pencernaan
2. Membedakan pencernaan mekanik dan pencernaan kimiawi

3. Membedakan saluran pencernaan dan kelenjar pencernaan pada manusia
4. Menjelaskan alat-alat pencernaan pada manusia

**Karakter siswa yang diharapkan :** Disiplin ( *Discipline* )

Rasa hormat dan perhatian ( *respect* )

Tekun ( *diligence* )

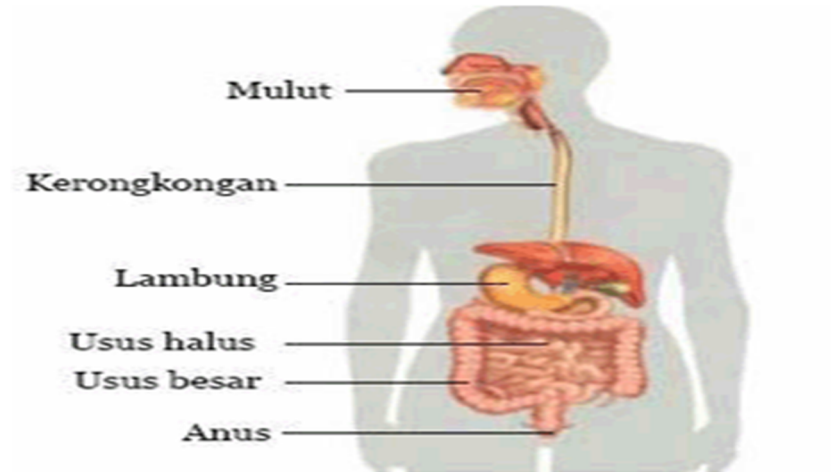
Tanggung jawab ( *responsibility* )

Ketelitian ( *carefulness* )

## **V. MATERI PEMBELAJARAN**

1. Sistem pencernaan adalah proses perubahan makanan menjadi zat-zat makanan yang dapat diserap oleh tubuh dan menghasilkan sampah makanan yang dibuang melalui alat-alat pengeluaran sistem pencernaan makanan.
2. Proses pencernaan makanan terjadi secara kimiawi dan mekanik. Pencernaan mekanik adalah proses perubahan makanan dari bentuk kasar menjadi halus dengan bantuan gigi. Sedangkan proses pencernaan kimiawi adalah proses perubahan makanan dari zat-zat yang lebih kompleks menjadi zat yang lebih sederhana dengan menggunakan zat-zat yang disebut enzim.
3. Saluran pencernaan adalah alat pencernaan berupa saluran yang dilalui makanan selama proses pencernaan berlangsung yang dimulai dari mulut dan berakhir di anus. Sedangkan kelenjar pencernaan adalah alat pencernaan yang menghasilkan enzim yang sangat diperlukan untuk mencerna makanan secara kimia.

4. Alat-alat pencernaan pada manusia yaitu:

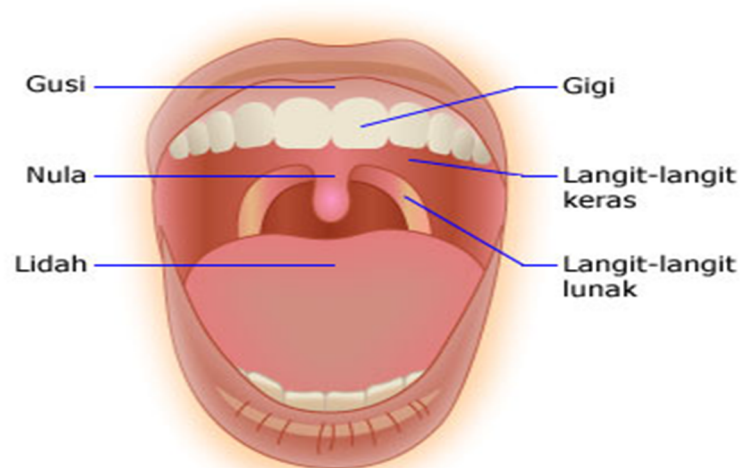


a. Mulut

Mulut merupakan organ pencernaan yang pertama yang bertugas dalam proses pencernaan makanan. Fungsi mulut adalah untuk menghancurkan makanan sehingga ukurannya sangat kecil untuk dapat ditelan dalam perut.

Organ-organ mulut yang berperan dalam pencernaan makanan adalah:

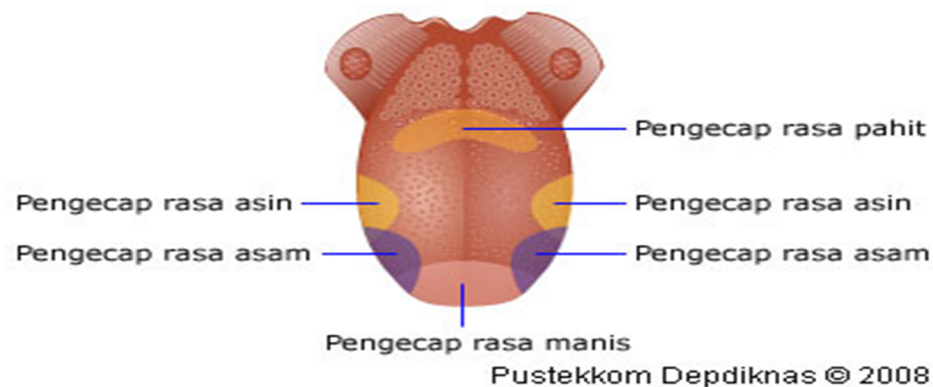
- Gigi



Gigi bergungsi mencernakan makanan secara mekanik dan secara kimiawi. Oleh gigi, makanan padat dipotong dan dihancurkan menjadi butir makanan yang lebih kecil (halus) . Menurut bentuknya gigi dibedakan menjadi 3 macam, yaitu:

1. Gigi seri (*incivus/I*), berfungsi memotong-motong makanan
2. Gigi taring (*caninus/c*), berfungsi merobek-robek makanan
3. Gigi geraham berfungsi menghaluskan makanan/mengunyah makanan.

- Lidah



Lidah mempunyai beberapa fungsi, yaitu:

1. Membantu menelan makanan
2. Sebagai alat pengecap rasa pahit, manis, asam, dan asin
3. Membantu dalam bercakap-cakap

- KelenjarLudah

Makanan dicerna secara mekanik dengan bantuan gigi dan kimiawi dengan bantuan enzim yang dihasilkan oleh kelenjar ludah. Kelenjar ludah menghasilkan air ludah atau air liur. Air ludah berupa cairan yang pekat dan

licin karena mengandung lendir (mucin) dan enzim ptialin. Enzim ptialin berfungsi mengubah zat tepung atau amilum menjadi zat gula sederhana (maltosa atau glukosa).

Alat ludah mempunyai peran penting sebagai berikut:

1. Mempermudah penelanan dan pencernaan makanan
2. Melindungi selaput mulut dari panas, dingin dan basah.

#### b. Kerongkongan

Kerongkongan (*esophagus*) merupakan saluran penghubung antara rongga mulut dengan lambung. Kerongkongan berfungsi sebagai jalan bagi makanan yang telah dikunyah dari mulut menuju lambung. Jadi, di dalam kerongkongan tidak terjadi proses pencernaan.

Otot kerongkongan dapat berkontraksi secara bergelombang sehingga mendorong makanan masuk ke dalam lambung. Gerakan kerongkongan ini disebut gerak peristaltic. Gerak peristaltic merupakan gerakan kembang kempis kerongkongan untuk mendorong makanan masuk ke dalam lambung.

#### c. Lambung

Lambung (*ventrikulus*) merupakan kantung besar yang terletak di sebelah kiri rongga perut. Lambung sering juga disebut perut besar atau kantung nasi. Lambung merupakan tempat terjadinya sejumlah proses pencernaan. Lambung terdiri dari tiga bagian yaitu bagian atas (*kardiak*), bagian tengah yang membulat (*fundus*), dan bagian bawah (*pylorus*). Kardiak berdekatan dengan hati dan berhubungan dengan kerongkongan. Kardiak berhubungan langsung dengan usus dua belas jari. Di bagian

ujung kardiak dan pylorus terdapat klep atau sfingter yang mengatur masuk dan keluarnya makanan ke dan dari lambung.

Di dalam lambung terjadi gerakan mengaduk. Gerakan mengaduk dimulai dari kardiak sampai sampai daerah pylorus. Gerakan mengaduk terjadi terus menerus baik pada saat lambung berisi makanan maupun pada saat lambung kosong.



#### d. Usus halus

Usus halus merupakan tempat penyerapan sari makanan dan tempat terjadinya proses pencernaan yang paling panjang. Usus halus terdiri dari tiga bagian, yaitu usus dua belas jari (**duodenum**), usus kosong (**jejunum**), dan usus penyerapan (**ileum**).

Di dalam usus halus terjadi proses pencernaan kimiawi dengan melibatkan berbagai enzim pencernaan. Karbohidrat dicerna menjadi glukosa. Lemak dicerna menjadi asam lemak dan gliserol, dan protein dicerna menjadi asam amino. Jadi, pada usus dua belas jari, seluruh proses pencernaan karbohidrat, lemak dan protein diselesaikan. Selanjutnya proses penyerapan (absorpsi) akan berlangsung di usus kosong dan sebagian besar di usus penyerap

e. Usus Besar

Makanan yang tidak dicerna di usus halus, misalnya selulosa, bersama dengan lendir akan menuju ke usus besar menjadi feses. Di dalam usus besar terdapat bakteri *Escherchia coli*. Bakteri ini membantu dalam proses pembusukan sisa makanan menjadi feses. Selain pembusukan sisa makanan, bakteri *E. coli* juga menghasilkan vitamin K. vitamin K berperan penting dalam proses pembekuan darah.

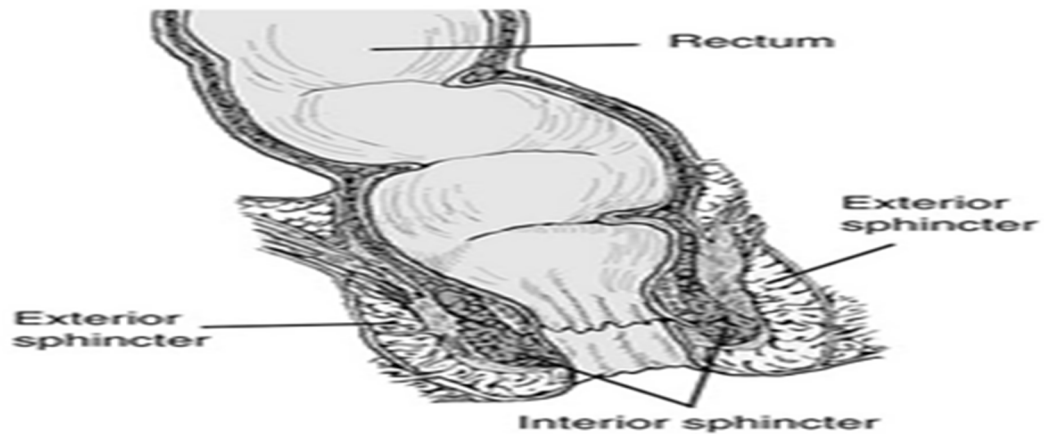
Usus besar terdiri dari bagian yang naik, yaitu mulai dari usus buntu (apendiks), bagian mendatar, bagian menurun dan berakhir di anus. Perjalanan makanan sampai di usus besar dapat mencapai antara empat sampai lima jam. Namun di usus besar makanan dapat disimpan sampai 24 jam.

f. Anus

Merupakan lubang tempat pembuangan feses dari tubuh. Sebelum dibuang lewat anus, feses ditampung terlebih dahulu pada bagian *rectum*. Apabila feses sudah siap dibuang maka otot *spinkter rectum* mengatur pembukaan dan penutupan anus. Otot *spinkter* yang menyusun rektum ada 2, yaitu otot polos dan otot lurik.

Jadi, proses defekasi (buang air besar) dilakukan dengan sadar, yaitu dengan adanya kontraksi otot dinding perut yang diikuti dengan mengendurnya otot sfingter anus dan kontraksi kolon serta rektum. Akibatnya feses dapat terdorong ke luar anus. Untuk lebih jelasnya, dapat dilihat pada gambar berikut ini.





## VI. Langkah-langkah pembelajaran

### PENDAHULUAN (5 MENIT)

Mengecek kesiapan siswa:

- menanyakan kabar siswa “Bagaimana kabar kalian hari ini?” Dan “Sudah siap mengikuti pembelajaran hari ini?”
- mengecek buku siswa
- Memotivasi siswa dengan memberikan apersepsi yaitu:

Memberikan beberapa pertanyaan:

- pertanyaan pertama “Siapa yang sudah makan?”
- pertanyaan kedua “Bagaimana perjalanan makanan yang kalian makan hingga akhirnya dapat diserap oleh tubuh?”

Menyampaikan tujuan pembelajaran yang ingin dicapai dan rencana kegiatan

## KEGIATAN INTI

### 1. Eksplorasi

- ❖ Siswa menyimak dengan sungguh-sungguh penjelasan guru tentang sistem pencernaan manusia.

### 2. Elaborasi

- ❖ Siswa diberi kesempatan untuk menyebutkan pengertian dari sistem pencernaan
- ❖ Siswa diberi kesempatan untuk menyebutkan alat-alat penyusun sistem pencernaan.

### 3. Konfirmasi :

- ❖ Siswa memperhatikan penjelasan guru tentang materi yang dibawakan.
- ❖ Siswa memberikan umpan balik sesuai materi yang diajarkan.

## KEGIATAN PENUTUP

1. Pada akhir pelajaran lontarkanlah pertanyaan-pertanyaan pada peserta didik mengenai topik yang baru saja dipelajari tanpa membuka catatan
2. Meminta peserta didik mengingat kembali apa yang telah dibicarakan pada setiap unit pelajaran dan ebanyak apa yang dapat mereka ingat. Tanyakan pertanyaan-pertanyaan berikut ini:
  - a. Topic ini menjelaskan tentang apa?
  - b. Mengapa dianggap penting?

- c. Siapa yang dapat memberi saya contoh terkait apa yang kita pelajari dalam topic ini?
  - d. Nilai apa yang dapat kamu tarik dari topic ini
  - e. Aktifitas-aktifitas apa yang kita alami berkaitan dengan topic ini?
3. Meneruskan secara kronologis hingga menyinggung semua materi pelajaran yang telah diajarkan.

## **VII. METODE PEMBELAJARAN**

Metode pembelajaran yaitu:

- Ceramah
- Tanya jawab

Model Pembelajaran

- *Topical Review*

## **VIII. SUMBER BELAJAR**

- a. Saeful Karim. 2008. Belajar IPA. PT. Setia Purna Inves. Jakarta
- b. Istamar Syamsuri, dkk. 2004. Sains kelas VIII. Erlangga. Jakarta.
- c. Internet

## **IX. PENILAIAN HASIL BELAJAR**

- 1. Teknik penilaian
  - Berupa tes tertulis
- 2. Bentuk instrument
  - Tes pilihan ganda

3. Lampiran instrument penilaian

Tes pilihan ganda

1. Yang dimaksud dengan sistem pencernaan manusia adalah
  - a. Melumatkan makanan secara mekanik oleh gigi
  - b. Melumatkan makanan oleh enzim secara kimiawi
  - c. Melumatkan makanan sampai larut dalam darah
  - d. Melumatkan makanan supaya beredar dalam tubuh
2. Makanan akan mengalami pencernaan secara kimiawi dan mekanik di dalam
  - a. Mulut
  - b. Lambung
  - c. Usus halus
  - d. Usus besar
3. Alat pencernaan manusia secara berurutan adalah.....
  - a. Mulut-- kerongkongan--usus halus – lambung – usus besar
  - b. Mulut – usus halus – kerongkongan – usus besar – lambung
  - c. Mulut – kerongkongan – lambung – usus halus – usus besar
  - d. Mulut- usus besar – kerongkongan – lambung – usus halus
4. Organ pencernaan terdiri dari saluran dan kelenjar. Organ yang tergolong kelenjara adalah
  - a. Hati dan pankreas
  - b. Usus halus dan anus

- c. Rektum dan lambung
  - d. Kelenjar ludah dan kerongkongan
5. Fungsi gigi taring dibawah ini yang benar adalah
- a. Untuk mengunyah makanan
  - b. Untuk memotong makanan
  - c. Untuk mencabik makanan
  - d. Sebagai alat pengatur makanan
4. Kunci jawaban instrumen
- 1. A
  - 2. A
  - 3. C
  - 4. A
  - 5. C

Mengetahui

Guru Mata Pelajaran

Mahasiswa

**Hj. St. Amilah, S.Pd**

**St. Hajrah**

## SILABUS

**Sekolah** : SMP Negeri 1 Mare  
**Kelas** : VIII  
**Mata pelajaran** : Biologi  
**Semester** : I/Ganjil

### SISTEM PENCERNAAN PADA MANUSIA

Standar Kompetensi

1. Memahami berbagai sistem dalam kehidupan manusia.

| Kompetensi dasar   | Materi pokok/pembelajaran      | Kegiatan pembelajaran                           | Indikator                                     | Penilaian |                  |   | Alokasi waktu | Sumber belajar                |
|--|--------------------------------|---|---|-----------|------------------|---|---------------|-------------------------------|
|  |                                |   |   | teknik    | Bentuk instrumen | Contoh instrumen                            |               |                               |
| 1.4<br>Mendeskripsikan sistem pencernaan pada manusia dan hubungannya dengan kesehatan | Sistem Pencernaan pada manusia | • Mengidentifikasi pengertian sistem pencernaan | • Mendefinisikan pengertian sistem pencernaan | Lisan     | Tanya jawab      | Apa yang dimaksud dengan sistem pencernaan? | 2 x 45 menit  | - Buku IPA Biologi kelas VIII |

|  |  |  |   |                           |                           |   |  |  |
|--|--|--|---|---------------------------|---------------------------|---|--|--|
|  |  | <ul style="list-style-type: none"> <li>• Studi pustaka untuk merumuskan pengertian pencernaan mekanik dan pencernaan kimia.</li> </ul>   | <ul style="list-style-type: none"> <li>• membandingkan pencernaan mekanik dan pencernaan kimiawi.</li> </ul>  | Tes tertulis              | Uraian                    | Jelaskan perbedaan pencernaan mekanik dengan pencernaan kimiawi?  |  |  |
|  |  | <ul style="list-style-type: none"> <li>• Studi pustaka tentang perbedaan antara saluran pencernaan dan kelenjar pencernaan</li> <li>• Menjelaskan alat-alat pencernaan pada manusia</li> </ul> | <ul style="list-style-type: none"> <li>• Mendeskripsikan saluran pencernaan dan kelenjar pencernaan</li> <li>• Mendeskripsikan alat-alat pencernaan pada manusia</li> </ul> | Ter tertulis<br><br>lisan | Uraian<br><br>Tanya jawab | <p>Apa perbedaan antara saluran pencernaan dan kelenjar pencernaan</p> <p>Sebutkan alat-alat pencernaan manusia secara berurutan?</p> |  |  |