

**PENGARUH METODE CERAMAH DAN STRATEGI *PREDICTION GUIDE*  
TERHADAP HASIL BELAJAR SISWA DALAM MATA PELAJARAN  
BIOLOGI PADA KELAS X MADRASAH ALIYAH PONDOK  
PESANTREN DDI MATTOANGING KABUPATEN  
BANTAENG PADA POKOK BAHASAN  
KEANEKARAGAMAN HAYATI**



Skripsi

Diajukan untuk Memenuhi Salah Satu Syarat Meraih Gelar Sarjana Pendidikan  
(S.Pd) pada Prodi Pendidikan Biologi Fakultas Tarbiyah dan Keguruan  
UIN Alauddin Makassar

**OLEH :**

**PUTRINI IDAMANTI**

**NIM. 20403108059**

**JURUSAN PENDIDIKAN BIOLOGI  
FAKULTAS TARBIYAH DAN KEGURUAN  
UNIVERSITAS ISLAM NEGERI ALAUDDIN  
MAKASSAR**

**2012**

## **PERNYATAAN KEASLIAN SKRIPSI**

Dengan penuh kesadaran, penulis yang bertanda tangan di bawah ini, menyatakan bahwa skripsi ini benar adalah hasil karya penyusun sendiri, jika dikemudian hari terbukti bahwa skripsi ini merupakan duplikat, tiruan, plagiat, atau dibuat oleh orang lain secara keseluruhan maka skripsi dan gelar yang diperoleh karenanya batal demi hukum.

Makassar, Juni 2012  
Penulis,

**Putrini Idamanti**

**Nim. 20403108059**

## PENGESAHAN SKRIPSI

Skripsi yang berjudul” **Pengaruh Metode Ceramah dan Strategi *Prediction Guide* Terhadap Hasil Belajar Siswa dalam Mata Pelajaran Biologi Pada Kelas X Madrasah Aliyah Pondok Pesantren DDI Mattoanging Kabupaten Bantaeng Pada Pokok Bahasan Keanekaragaman Hayati**” yang disusun oleh saudari **Putrini Idamanti** Nim: **20403108059**, Mahasiswi Jurusan Pendidikan Biologi pada Fakultas Tarbiyah dan Keguruan UIN Alauddin Makassar, telah diuji dan dipertahankan dalam sidang munaqasah yang diselenggarakan pada hari Kamis tanggal **02 Agustus 2012** ,bertepatan dengan tanggal **13 Ramadhan 1433 H** dan dinyatakan telah dapat diterima sebagai salah satu syarat untuk mendapatkan gelar sarjana pada Fakultas Tarbiyah UIN Alauddin Makassar dengan beberapa perbaikan.

Makassar, 02 Agustus M  
13 Ramadhan 1433 H

### **DEWAN PENGUJI** **(SK.Dekan No.113 Tahun 2012)**

Ketua	: Drs. Safei, M.Si	(.....)
Sekretaris	: Dra. Hamsiah Djafar, M.Hum	(.....)
Munaqisy I	: Dr. Muh. Ilyas Ismail, M.Pd., M.Si	(.....)
Munaqisy II	: Drs. Salamattang, M.Pd.I	(.....)
Pembimbing I	: Drs. Muh. Yusuf Hidayat, M.Pd	(.....)
Pembimbing II:	Jamilah, S.Si.,M.Si	(.....)

Diketahui oleh:

Dekan Fakultas Tarbiyah dan Keguruan

UIN Alauddin Makassar

**Dr.H. Salehuddin, M.Ag.**  
**Nip. 19541212 198503 1 001**

## PERSETUJUAN PEMBIMBING

Pembimbing penulisan skripsi Saudari **Putrini Idamanti**, Nim: **20403108059**, Mahasiswa Jurusan Pendidikan Biologi pada Fakultas Tarbiyah dan Keguruan UIN Alauddin Makassar, setelah dengan seksama meneliti dan mengoreksi skripsi yang bersangkutan dengan judul **“Pengaruh Metode Ceramah dan Strategi *Prediction guide* Terhadap Hasil Belajar Siswa dalam Mata Pelajaran Biologi Pada Kelas X Madrasah Aliyah Pondok Pesantren DDI Mattoanging Kabupaten Bantaeng Pada Pokok Bahasan Keanekaragaman Hayati”** memandang bahwa skripsi tersebut telah memenuhi syarat-syarat ilmiah dan dapat disetujui untuk diajukan ke sidang munaqasyah.

Demikian persetujuan ini diberikan untuk proses selanjutnya.

Makassar, Juni 2012

Pembimbing I

Pembimbing II


**Drs. Muh. Yusuf Hidayat, M. Pd**

**Nip. 19631231 199403 1 029**

**JAMILAH, S.Si, M.Si**

**Nip. 19760405 200501 2 005**

## KATA PENGANTAR



Tiada kata yang lebih patut penulis ucapkan kecuali hanya ucapan syukur yang sedalam-dalamnya disertai puja dan puji kehadiran Ilahi rabbi, Tuhan Yang Maha Esa yang telah melimpahkan rahmatnya, kesehatan dan inayahnya kepada penulis, sehingga penulis dapat menyelesaikan skripsi ini melalui proses yang panjang. Salam dan shalawat kepada Rasulullah saw yang telah mengantarkan umat manusia menuju jalan yang benar. Penulis menyadari bahwa banyak kekurangan yang terdapat dalam skripsi ini, maka penulis bersikap positif dalam menerima saran maupun kritikan yang sifatnya membangun.

Melalui tulisan ini pula, penulis menyampaikan ucapan terima kasih yang tulus, teristimewa kepada kedua orang tua tercinta ayahanda M. Danial Kasim dan Ibunda Bau Raja yang membesarkan, mengasuh, dan mendidik penulis dengan limpahan kasih sayangnya. Do'a restu dan pengorbanannya yang tulus dan ikhlas yang telah menjadi pemacu dan pemicu yang selalu mengiringi langkah penulis dalam perjuangan meraih masa depan yang bermanfaat.

Penulis juga menyadari tanpa adanya bantuan dan partisipasi dari berbagai pihak skripsi ini tidak mungkin dapat terselesaikan seperti yang diharapkan. Oleh karena itu penulis patut menyampaikan terimah kasih yang sebesar-besarnya kepada :

1. Prof. Dr. H. A. Qadir Gassing, HT, MS selaku rektor UIN Alauddin Makassar.
2. Dr. H. Salehuddin, M. Ag, Dekan Fakultas Tarbiyah dan Keguruan UIN Alauddin Makassar.
3. Drs. Safei, M.Si dan Jamilah, S.Si, M.Si., selaku Ketua dan Sekretaris Jurusan Pendidikan Biologi UIN Alauddin Makassar..
4. Drs. Muh. Yusuf Hidayat, M.Pd dan Jamilah S.Si.M.Si selaku pembimbing I dan II yang telah memberi arahan dan koreksi dalam penyusunan skripsi ini dan yang membimbing penulis sampai taraf penyelesaian.
5. Para dosen, karyawan dan karyawan Fakultas Tarbiyah dan Keguruan yang secara konkrit memberikan bantuannya baik langsung maupun tak langsung.
6. Drs. Jamaluddin selaku Kepala Sekolah Madrasah Aliyah Pondok Pesantren DDI Mattoanging, dan Fatimah, S.Si guru bidang studi biologi Madrasah Aliyah Pondok Pesantren DDI Mattoanging, yang sangat memotivasi penulis, dan seluruh staf serta adik-adik siswa kelas Xb atas segala pengertian dan kerjasamanya selama penulis melaksanakan penelitian.
7. Kakakku tersayang Eka Utami Reski yang telah memberikan motivasi dan dorongan sehingga penulis menyelesaikan skripsi ini.
8. Seluruh Mahasiswa Jurusan Pendidikan Biologi Angkatan 2008, terkhusus untuk kelas Biologi 3 dan 4 yang selama kurang lebih 4 tahun ini menemani hari-hari saya di kampus.

9. Seluruh keluarga besarku yang ada di Makassar dan di Bantaeng yang telah memberikan motivasi dan dorongan sehingga penulis menyelesaikan skripsi ini
10. Seluruh Keluarga Besar Pondok Abdillah (K”anny, K”uchy, Melda, Tina, Sitha dll) yang selalu memberikan semangat dalam penyusunan skripsi.
11. My best friend’s (Nurhikmah, Rafiani, Narty, Cia, Anha, Rethy, Titie dll) makasih juga atas kerjasamanya selama penyelesaian skripsi.
12. Teman-teman KKN Pitusunggu Kec. Ma’rang Kab.Pangkep terima kasih atas bantuannya

Akhirnya, harapan penulis semoga tulisan ini bermanfaat bagi pengajaran biologi dan semoga bantuan yang telah diberikan bernilai ibadah di sisi Allah SWT, dan mendapat pahala yang setimpal.

Makassar,

**Penulis**

## DAFTAR ISI

<b>HALAMAN JUDUL .....</b>	<b>i</b>
<b>PERNYATAN KEASLIAN SKRIPSI.....</b>	<b>ii</b>
<b>PENGESAHAN SKRIPSI.....</b>	<b>iii</b>
<b>PERSETUJUAN PEMBIMBING .....</b>	<b>iv</b>
<b>KATA PENGANTAR.....</b>	<b>v</b>
<b>DAFTAR ISI.....</b>	<b>viii</b>
<b>DAFTAR GAMBAR.....</b>	<b>x</b>
<b>DAFTAR TABEL .....</b>	<b>xi</b>
<b>ABSTRAK .....</b>	<b>xii</b>
<b>BAB I    PENDAHULUAN</b>	
A. Latar Belakang .....	1
B. Rumusan Masalah .....	3
C. Hipotesis .....	4
D. Definisi Operasional Variabel.....	5
E. Tujuan Penelitian .....	5
F. Manfaat Penelitian .....	6
G. Garis Besar Isi Skripsi.....	7
<b>BAB II    KAJIAN PUSTAKA</b>	
A. Hasil Belajar Biologi .....	9
B. Strategi <i>Prediction guide</i> .....	18
C. .Metode Ceramah .....	22
D. Pokok Bahasan Keanekaragaman Hayati.....	23
<b>BAB III    METODOLOGI PENELITIAN</b>	
A. Jenis dan desain Penelitian.....	32
B. Populasi dan Sampel .....	33
C. Prosedur Penelitian.....	34
D. Instrumen Penelitian.....	35
E. Teknik Pengumpulan Data.....	36
F. Teknik Analisis Data.....	37



## **BAB IV HASIL PENELITIAN**

A. Hasil Belajar Biologi Siswa Kelas Xb Madrasah Aliyah Pondok Pesantren DDI Mattoanging Bantaeng dengan Menggunakan Metode Ceramah .....	43
B. Hasil Belajar Biologi Siswa Kelas X Madrasah Aliyah Pondok Pesantren DDI mattoanging Bantaeng dengan Menggunakan Strategi <i>Prediction guide</i> .....	47
C. Pembahasan Hasil Penelitian .....	55

## **BAB V PENUTUP**

A. Kesimpulan .....	60
B. Saran.....	61

## **DAFTAR PUSTAKA**

## **LAMPIRAN-LAMPIRAN**

## **DAFTAR RIWAYAT HIDUP**

## DAFTAR GAMBAR

Gambar 1	Keanekaragaman Tingkat Gen.....	25
Gambar 2	Keanekaragaman Tingkat Jenis.....	26
Gambar 3	Keanekaragaman Tingkat Ekosistem.....	27
Gambar 4	Histogram dengan Menggunakan Metode Ceramah.....	48
Gambar 5	Histogram dengan Menggunakan Strategi <i>Prediction guide</i> .....	53

## DAFTAR TABEL

Tabel 1	Kategori tingkat penguasaan materi yang ditetapkan oleh Depdikbud.....	41
Tabel 2	Nilai Hasil Belajar Siswa Kelas Xa MA Pondok Pesantren DDI Mattoanging dengan Menggunakan Metode Ceramah.....	44
Tabel 3	Distribusi Frekuensi Nilai Siswa dengan Menggunakan Metode Ceramah.....	46
Tabel 4	Kategori Hasil Belajar dengan Menggunakan Metode Ceramah.....	47
Tabel 5	Nilai Hasil Belajar Siswa Kelas Xb MA Pondok Pesantren DDI Mattoanging Kabupaten Bantaen Dengan Menggunakan Strategi <i>Prediction guide</i> .....	49
Tabel 6	Distribusi Frekuensi Nilai Siswa dengan Menggunakan Strategi <i>Prediction guide</i> .....	51
Tabel 7	Kategori Hasil Belajar Siswa dengan Menggunakan Strategi <i>Prediction guide</i> .....	52
Tabel 8	Hasil Observasi Siswa Kelas Xb MA Pondok Pesantren DDI Mattoanging Kabupaten Bantaeng.....	55
Tabel 9	Hasil Observasi Guru.....	56

## ABSTRAK

**NAMA** : **Putrini Idamanti**  
**NIM** : **20403108059**  
**JUDUL** : **Pengaruh Metode Ceramah dan Strategi *Prediction Guide* Terhadap Hasil Belajar Siswa dalam Mata Pelajaran Biologi Pada Kelas X Madrasah Aliyah Pondok Pesantren DDI Mattoanging Kabupaten Bantaeng Pada Pokok Bahasan Keanekaragaman Hayati**

---

Skripsi ini membahas pengaruh metode ceramah dan strategi *Prediction guide* terhadap hasil belajar siswa kelas X Madrasah Aliyah Pondok Pesantren DDI Mattoanging Kabupaten Bantaeng pada pokok bahasan Keanekaragaman Hayati. Rumusan masalah yaitu bagaimana hasil belajar siswa dalam mata pelajaran biologi pada kelas X Madrasah Aliyah Pondok Pesantren DDI Mattoanging Kabupaten Bantaeng dengan menggunakan metode ceramah pada pokok bahasan keanekaragaman hayati, bagaimana hasil belajar siswa dalam mata pelajaran biologi pada kelas X Madrasah Aliyah Pondok Pesantren DDI Mattoanging Kabupaten Bantaeng dengan menggunakan strategi *Prediction guide* pada pokok bahasan keanekaragaman hayati dan apakah terdapat pengaruh perbedaan hasil belajar siswa dalam mata pelajaran biologi pada kelas X Madrasah Aliyah Pondok Pesantren DDI Mattoanging Kabupaten Bantaeng dengan menggunakan metode ceramah dan strategi *Prediction guide* pada pokok bahasan keanekaragaman hayati. Tujuan penelitian ini yaitu untuk mengetahui apakah terdapat perbedaan metode ceramah dan strategi *Prediction guide* terhadap hasil belajar siswa dalam mata pelajaran biologi pada kelas X Madrasah Aliyah Pondok Pesantren DDI Mattoanging Kabupaten Bantaeng pada pokok bahasan keanekaragaman hayati.

Jenis penelitian yaitu *Quasi Eksperimen* dan desain penelitian yaitu *The Static Group Posttest Desaign*. Populasi penelitian seluruh siswa kelas X Madrasah Aliyah yang terdiri dari dua kelas yaitu kelas  $X_a$  yang berjumlah 17 orang dan kelas  $X_b$  yang berjumlah 17 orang. Tehnik analisis data yang digunakan adalah analisis statistik deskriptif dan statistik inferensial.

Hasil penelitian menunjukkan bahwa skor rata-rata hasil belajar biologi dengan menggunakan metode ceramah sebesar 62,02 sedangkan skor rata-rata hasil belajar siswa dengan menggunakan strategi *Prediction guide* sebesar 71,02. Berdasarkan hasil analisis statistik inferensial (uji-t) diperoleh  $t_{hitung}$  -3,84 sedangkan  $t_{tabel}$  sebesar 1,697. Hal ini menunjukkan bahwa  $t_{hitung}$  lebih kecil dari  $-t_{tabel}$  sehingga dapat dinyatakan bahwa  $H_0$  ditolak dan  $H_a$  diterima. sehingga dapat disimpulkan bahwa terdapat perbedaan penggunaan metode ceramah dengan strategi *Prediction guide* terhadap hasil belajar siswa kelas X Madrasah Aliyah Pondok Pesantren DDI Mattoanging Kabupaten Bantaeng pada pokok bahasan keanekaragaman hayati.

## **BAB I**

### **PENDAHULUAN**

#### ***A. Latar Belakang Masalah***

Pendidikan memegang peranan yang amat penting untuk menjamin kelangsungan hidup negara dan bangsa, karena pendidikan merupakan wahana untuk meningkatkan dan mengembangkan kualitas sumber daya manusia. Perwujudan masyarakat berkualitas tersebut menjadi tanggung jawab pendidikan, terutama dalam mempersiapkan peserta didik menjadi subjek yang makin berperan menampilkan keunggulan dirinya yang tangguh, kreatif, mandiri dan profesional pada bidangnya masing-masing. Untuk memajukan kehidupan mereka itulah, maka pendidikan menjadi sarana yang perlu dikelola, secara sistematis dan konsisten sepanjang waktu sesuai dengan lingkungan hidup peserta didik itu sendiri.

Pendidikan sering diartikan sebagai usaha manusia untuk membina kepribadiannya sesuai dengan nilai-nilai di dalam masyarakat dan kebudayaan. Dalam perkembangannya, istilah pendidikan atau *paedagogie* berarti bimbingan atau pertolongan yang diberikan dengan sengaja oleh orang dewasa agar ia menjadi dewasa (Hasbullah, 2005: 1).

Untuk mencapai tersebut pemerintah mengusahakan peningkatan mutu dan kualitas dalam berbagai aspek seperti pengembangan kurikulum, perbaikan sarana dan prasarana serta peningkatan kualitas guru. Peningkatan mutu proses belajar

mengajar tidak lepas dari pendekatan guru dan keadaan siswa dalam proses belajar mengajar di sekolah. Peran guru sebagai mediator dan fasilitator sangat diperlukan untuk menciptakan suasana belajar yang kondusif dan menciptakan strategi pembelajaran yang dapat melibatkan siswa belajar secara aktif.

Dengan pembelajaran aktif ini ,peserta didik di ajak untuk turut serta dalam semua proses pembelajaran, tidak hanya mental tetapi juga fisik. Strategi pembelajaran aktif ini memiliki bermacam-macam tipe salah satunya tipe *Prediction Guide*. Strategi pembelajaran *Prediction Guide* ini digunakan untuk melibatkan siswa secara aktif dalam pembelajaran, mulai dari awal sampai akhir pembelajaran. Dalam strategi ini, siswa diminta untuk mengungkapkan pandangan mereka tentang topik pelajaran semenjak awal dan kemudian menilai kembali pandangan ini pada akhir pelajaran, Dengan strategi ini, siswa diharapkan dapat mempertahankan perhatiannya selama proses pembelajaran berlangsung (Sabri, 2007: 80).

Strategi *Prediction guide* ini tidak hanya menuntun kemampuan kognitif siswa, akan tetapi lebih mengutamakan aspek afektif. Siswa disini secara tidak langsung belajar akan kepeduliannya terhadap lingkungan sekitar dan belajar menentukan sikap yang terbaik ketika menghadapi suatu persoalan. Dengan pengoptimalan aspek afektif akan membantu membentuk siswa yang cerdas sekaligus memiliki sikap positif dan secara motorik terampil. Ini yang diharapkan dapat dihasilkan dari penggunaan strategi pembelajaran *Prediction guide*.

Dengan demikian, pembelajaran dengan menggunakan strategi *Prediction guide* diharapkan memberikan kemudahan kepada siswa untuk lebih memahami konsep dalam proses belajar mengajar di kelas dan memberikan kesempatan kepada siswa untuk mengemukakan apa yang diketahui tentang konsep tersebut, dalam hal ini konsep yang dimaksud adalah pemahaman konsep biologi.

Alasan lain peneliti memilih strategi *Prediction guide* ini yaitu selain strategi ini belum pernah diterapkan di sekolah tempat penelitian dalam hal di Madrasah Aliyah Pondok Pesantren DDI Mattoanging Kabupaten Bantaeng dan juga di sekolah tersebut masih sering menggunakan metode ceramah. Dari situlah peneliti ingin melihat apakah ada pengaruh perbedaan pembelajaran dengan menggunakan metode ceramah dan strategi *Prediction guide* tersebut terhadap hasil belajar biologi siswa, khususnya di kelas X madrasah aliyah Pondok Pesantren DDI Mattoanging Kabupaten Bantaeng.

### ***B. Rumusan Masalah***

Berdasarkan latar belakang di atas maka rumusan masalah dalam penelitian ini yaitu :

1. Bagaimana hasil belajar siswa dalam mata pelajaran biologi pada kelas X Madrasah Aliyah Pondok Pesantren DDI Mattoanging Kabupaten Bantaeng dengan menggunakan metode ceramah pada pokok bahasan Keanekaragaman Hayati?

2. Bagaimana hasil belajar siswa dalam mata pelajaran biologi pada kelas X Madrasah Aliyah Pondok Pesantren DDI Mattoanging Kabupaten Bantaeng dengan menggunakan strategi *Prediction guide* pada pokok bahasan Keanekaragaman Hayati?
3. Apakah terdapat perbedaan hasil belajar siswa dalam mata pelajaran biologi pada kelas X Madrasah Aliyah Pondok Pesantren DDI Mattoanging kabupaten Bantaeng dengan menggunakan metode ceramah dan strategi *Prediction guide* pada pokok bahasan Keanekaragaman Hayati?

### ***C. Hipotesis***

Dalam penelitian ini, hipotesis dimaksudkan sebagai jawaban sementara terhadap permasalahan yang akan diteliti, maka hipotesis penelitian ini dapat dirumuskan sebagai berikut “Terdapat pengaruh metode ceramah dan strategi *Prediction guide* terhadap hasil belajar siswa dalam mata pelajaran biologi pada siswa kelas X Madrasah Aliyah Pondok Pesantren DDI Mattoanging Kabupaten Bantaeng pada pokok bahasan Keanekaragaman Hayati”.

### ***D. Definisi Operasional Variabel***

Definisi operasional variabel dimaksudkan memberikan gambaran yang jelas tentang variabel-variabel dalam penelitian ini. Definisi operasional dalam penelitian ini diuraikan sebagai berikut :



### 1. Hasil Belajar Biologi

Hasil Belajar Biologi adalah nilai yang diperoleh siswa melalui tes hasil belajar biologi dalam bentuk pilihan ganda dan esai yang diberikan setelah mengikuti proses belajar mengajar pada pokok bahasan keanekaragaman hayati.

### 2. Strategi *Prediction guide*

Strategi *Prediction guide* adalah strategi pembelajaran melibatkan siswa secara aktif dari awal sampai akhir dimana siswa diminta untuk memprediksikan atau menebak apa saja yang akan mereka dapatkan selama proses belajar mengajar berlangsung.

### 3. Metode Ceramah

Metode mengajar merupakan sebuah metode mengajar dengan menyampaikan informasi dan pengetahuan secara lisan kepada sejumlah siswa.

### ***E. Tujuan Penelitian***

Tujuan yang ingin dicapai dalam penelitian yaitu :

1. Untuk mengetahui hasil belajar siswa dalam mata pelajaran biologi pada kelas X Madrasah Aliyah Pondok Pesantren DDI Mattoanging Kabupaten Bantaeng dengan menggunakan metode ceramah pada pokok bahasan Keanekaragaman Hayati.
2. Untuk mengetahui hasil belajar siswa dalam mata pelajaran biologi pada kelas X Madrasah Aliyah Pondok pesantren DDI Mattoangiang Kabupaten Bantaeng

dengan menggunakan strategi *Prediction guide* pada pokok bahasan Keanekaragaman Hayati.

3. Untuk mengetahui apakah terdapat perbedaan hasil belajar siswa dalam mata pelajaran biologi pada kelas X Madrasah Aliyah Pondok Pesantren DDI Mattoanging kabupaten Bantaeng dengan menggunakan metode ceramah dan strategi *Prediction guide* pada pokok bahasan Keanekaragaman Hayati .

#### ***F. Manfaat Penelitian***

Manfaat yang ingin dicapai dengan adanya penelitian ini adalah sebagai berikut :

1. Bagi siswa

Dapat meningkatkan konsentrasi belajar dan memotivasi siswa untuk belajar biologi sehingga tujuan pembelajaran dapat tercapai.

2. Bagi guru

Merupakan salah satu alternative strategi pembelajaran yang dapat digunakan untuk meningkatkan hasil belajar siswa.

3. Bagi sekolah

Memberikan masukan dalam rangka perbaikan dan peningkatan mutu pembelajaran khususnya mata pelajaran biologi.

4. Bagi Orang tua

Memberikan informasi kepada orang tua siswa terhadap hasil belajar anaknya setelah diajarkan metode ceramah dan strategi *Prediction guide*.

### ***G. Garis Besar Isi Skripsi***

Untuk mendapatkan gambaran tentang isi dari skripsi ini, maka penulis mengemukakan garis besar isi dari skripsi. Secara garis besar skripsi ini terdiri dari V bab dengan rincian sebagai berikut :

Bab I merupakan bab pendahuluan terdiri dari Latar belakang masalah yang mencakup permasalahan yang dihadapi oleh siswa maupun guru yang ada di Madrasah Aliyah Pondok Pesantren DDI Mattoanging Kabupaten Bantaeng dalam meningkatkan hasil belajar terutama dalam mata pelajaran biologi. Rumusan masalah yang berupa beberapa pertanyaan yang akan terjawab setelah melakukan penelitian. Defenisi operasional variabel dimaksudkan untuk memberikan batasan pengertian dan gambaran-gambaran yang jelas tentang variabel yang digunakan. Tujuan penelitian berisi tentang tujuan penulis melakukan penelitian., manfaat penelitian meliputi manfaat yang ingin dicapai baik bagi siswa, bagi guru, bagi sekolah maupun bagi peneliti sendiri. Garis besar ini merupakan gambran umum tentang isi skripsi.

Bab II berisi tinjauan pustaka yang mengkaji tentang teori-teori yang berkaitan dengan masalah yang diteliti. Dalam skripsi ini dibahas tentang hasil belajar biologi dan faktor-faktor yang mempengaruhi, strategi pembelajaran *Prediction guide*.

Bab III berisi metode penelitian. Metodologi penelitian dalam skripsi ini terdiri dari jenis penelitian quasi eksperimen. Prosedur penelitian menggunakan 2 tahapan yaitu perencanaan, pelaksanaan. Subyek penelitian yaitu siswi kelas X

Madrasah Aliyah Pondok Pesantren DDI Mattoanging Kabupaten Bantaeng yang berjumlah 34 orang. Teknik pengumpulan data yang digunakan yaitu tes dan lembar observasi. Teknik analisis data yang digunakan untuk mengolah data yang diperoleh yaitu teknik analisis kuantitatif dan analisis kualitatif.

Bab IV hasil penelitian berisis tentang data yang diperoleh pada saat penelitian dan pembahasannya yang memuat penjelasan-penjelasan dari hasil observasi dan tes setelah penerapan strategi pembelajaran *Prediction guide*.

Bab V penutup merupakan kesimpulan yang berisi hal-hal yang membahas tentang rangkuman hasil penelitian berdasarkan rumusan masalah yang ada serta saran-saran yang dianggap perlu untuk lebih meningkatkan hasil belajar.

## **BAB II**

### **KAJIAN PUSTAKA**

#### ***A. Hasil Belajar Biologi***

##### **1. Pengertian Hasil Belajar**

Belajar merupakan kebutuhan penting bagi setiap manusia karena belajar merupakan salah satu faktor yang mempengaruhi dan berperan penting dalam pemebentukan pribadi dan perilaku individu. Setiap perubahan tingkah laku yang terjadi dalam kehidupan manusia baik perubahan yang baik maupun yang buruk merupakan akibat belajar. Dengan belajar manusia mengembangkan diri agar kehidupannya biasa lebih baik dari sebelumnya.

Hasil belajar mempunyai peranan penting dalam proses pembelajaran. Proses penilaian terhadap hasil belajar dapat memberikan informasi kepada guru tentang kemajuan siswa dalam upaya mencapai tujuan-tujuan belajarnya melalui kegiatan pembelajaran. Hasil belajar merupakan suatu ukuran berhasil atau tidaknya seorang siswa dalam proses pembelajaran. Adapun pengertian hasil dan belajar dapat diuraikan sebagai berikut :

Pengertian hasil dalam kamus besar Bahasa Indonesia adalah sesuatu yang diadakan oleh usaha (Tim Penyusun Kamus Bahasa Indonesia, 1990: 300).

Berikut ini akan dikemukakan definisi belajar menurut pendapat beberapa ahli.

Menurut Burton merumuskan pengertian belajar sebagai perubahan tingkah laku pada diri individu berkat adanya interaksi antara individu dengan individu dan individu dengan lingkungannya sehingga mereka mampu berinteraksi dengan lingkungannya (Aunurrahman, 2009: 35).

Menurut Gagne belajar adalah perubahan dalam sifat/kecenderungan atau kemampuan manusia yang bukan hanya semata berasal dari proses pertumbuhan (Sahabuddin, 2007: 80).

Belajar merupakan suatu perubahan dalam tingkah laku, dimana perubahan itu dapat mengarah keadatingkah laku yang lebih baik, tetapi juga ada kemungkinan mengarah keadatingkah laku yang lebih buruk (Purwanto, 1990: 85).

Menurut Slameto mengemukakan bahwa belajar ialah suatu proses usaha yang dilakukan oleh individu untuk memperoleh suatu perubahan perilaku yang baru secara keseluruhan sebagai hasil dari pengalaman individu itu sendiri dalam interaksi individu dengan lingkungannya (Hamalik, 2004: 2).

Menurut Winkel, belajar pada manusia merupakan suatu proses psikologis yang berlangsung dalam interaksi aktif subjek dengan lingkungan dan menghasilkan perubahan-perubahan dalam pengetahuan, keterampilan, dan sikap yang bersifat konstan/menetap. Perubahan-perubahan itu dapat berupa sesuatu yang baru yang segera nampak dalam perilaku nyata (Haling, 2007: 2).

Dari berbagai definisi dari para ahli di atas dapat disimpulkan bahwa belajar ialah suatu proses usaha yang dilakukan seseorang untuk memperoleh suatu

perubahan tingkah laku yang baru secara keseluruhan, sebagai hasil pengalamannya sendiri dalam interaksi dengan lingkungannya.

Dari pengertian hasil dan belajar di atas dapat disimpulkan bahwa hasil belajar adalah kemampuan yang dimiliki siswa setelah kegiatan belajar mengajar berlangsung. Hasil dari kegiatan belajar mengajar ini dapat dilihat dari perubahan-perubahan di bidang pengetahuan, pemahaman, keterampilan, nilai dan sikap. .

Hasil belajar siswa pada hakekatnya adalah perubahan tingkah laku setelah terjadi pembelajaran. Tingkah laku sebagai hasil belajar dalam pengertian yang luas mencakup bidang kognitif, efektif, dan psikomotor (Sudjana, 1989: 3).

Menurut Abdurrahman (1996: 40) hasil belajar adalah prestasi aktual yang ditampilkan oleh anak, hasil belajar dipengaruhi oleh besarnya usaha yang dilakukan oleh anak.

Berhasil tidaknya seseorang dalam belajar disebabkan beberapa faktor-faktor yang mempengaruhi pencapaian hasil belajar. Faktor-faktor yang mempengaruhi banyak jenisnya tetapi digolongkan menjadi dua golongan, yaitu faktor internal dan faktor eksternal.

Di bawah ini dikemukakan faktor-faktor yang mempengaruhi belajar peserta didik.

a. Faktor Internal

Menurut Nugroho (2007: 37) faktor internal adalah merupakan sebuah dorongan yang berada dalam diri anak sendiri. Faktor inilah yang mendorong peserta

didik untuk mencapai sesuatu apabila dalam dirinya tidak ada dorongan atau motivasi maka anak pun pasti tidak akan pernah berusaha untuk mencapai sesuatu. Pemberian dorongan dan motivasi ini harus selalu diberikan oleh orang-orang yang berada di sekitar peserta didik seperti orang tua dan guru, sehingga peserta didik memiliki semangat untuk terus belajar.

Yang termasuk faktor internal adalah :

1) Faktor Jasmaniah (Fisiologi)

Faktor jasmani (fisiologi) pada umumnya sangat berpengaruh terhadap proses belajar seseorang (Slameto, 2003: 54).

Sehat berarti dalam keadaan baik segenap badan beserta bagian-bagiannya bebas dari penyakit. Kesehatan adalah suatu keadaan yang sangat berpengaruh terhadap belajar seseorang. Dimana proses belajar seseorang akan terganggu jika kesehatan seseorang terganggu, karena anak atau peserta didik akan kurang bersemangat, cepat lelah, mengantuk ataupun ada gangguan-gangguan atau kelainan-kelainan fungsi alat inderanya serta tubuhnya.

Oleh karena itu, agar proses belajar berjalan dengan baik, haruslah mengusahakan kesehatan badannya tetap tejamin. Faktor jasmani yang dapat mempengaruhi proses pembelajaran seseorang selain kesehatan adalah masalah bentuk tubuh atau cacat tubuh.

Cacat tubuh adalah sesuatu yang menyebabkan kurang baik, atau kurang sempurna tubuh atau badan, yang dapat berupa buta atau kelainan penglihatan,



pincang, dan lain-lain. Seorang anak yang mempunyai cacat, proses belajarnya akan terganggu karena anak tersebut akan merasa minder atau rendah diri dari teman-temannya, takut diejek oleh teman-temannya sehingga anak tersebut akan kehilangan rasa percaya diri untuk belajar.

Dari uraian diatas dapat dipahami bahwa kondisi jasmaniah sangat mempengaruhi proses belajar seseorang, sehingga dari kelancaran pendidikan pada umumnya dan proses pembelajaran pada khususnya, maka kesehatan anak haruslah tetap dijamin. Disamping itu anak-anak yang cacat tubuh hendaklah diberikan pendidikan di lembaga khusus atau diusahakan alat bantu untuk menghindari atau mengurangi pengaruh kecacatannya.

## 2) Faktor Psikologis

Yang termasuk faktor psikologis yang dapat mempengaruhi proses belajar seseorang yaitu tingkat kecerdasan atau intelegensi, sikap, bakat, minat dan motivasi (Dalyono, 1997: 56).

Namun ada banyak faktor psikologis yang dapat mempengaruhi proses belajar seseorang, tapi disini penulis mengambil beberapa saja yang ada relevansinya dengan pembahasan skripsi ini, faktor-faktor tersebut adalah:

### a) Tingkat Kecerdasan/Intelegesi

Intelegensi, yang sering diartikan sebagai kemampuan, merupakan salah satu karakteristik yang unik dari seseorang. Pembahasan intelegensi sudah banyak dilakukan orang, namun defenisi yang diberikan masih banyak yang berbeda-beda.

Berikut ini akan dikemukakan beberapa pengertian intelegensi menurut para ahli diantaranya sebagai berikut:

Menurut Reber, yang dikutip oleh Muhibbin Syah (2000: 133), mengemukakan bahwa “Intelegensi pada umumnya dapat diartikan sebagai kemampuan psiko-fisik untuk mereaksi rangsangan atau menyesuaikan diri dengan lingkungannya dengan cara yang tepat. Sedangkan menurut William Slern, yang dikutip oleh Purwanto (1996: 52) mengemukakan intelegensi sebagai kesanggupan untuk menyesuaikan diri kepada kebutuhan baru, dengan menggunakan alat-alat berfikir yang sesuai dengan tujuan.

Intelegensi adalah kecakapan yang terdiri dari 8 jenis yaitu kecakapan untuk menghadapi dan menyesuaikan ke dalam situasi yang baru dengan cepat dan efektif, mengetahui/menggunakan konsep-konsep yang abstrak secara efektif, mengetahui relasi dan mempelajarinya dengan cepat (Slameto, 2003: 56)

Dari berbagai defenisi di atas dapat dipahami bahwa intelegensi merupakan konsep yang sangat kompleks, yang antara lain tercermin dari kemampuan seseorang untuk berfikir abstrak, menghubungkan berbagai peristiwa atau konsep, memecahkan masalah, beradaptasi dengan lingkungan, atau mencari kemungkinan-kemungkinan baru.

Dengan demikian, dapat diberikan pemahaman bahwa intelegensi besar pengaruhnya terhadap proses belajar seseorang. Bila seseorang memiliki intelegensi yang tinggi maka proses belajarnya akan lancar dan sukses dibanding dengan orang

yang memiliki intelegensi rendah sehingga ia harus menyelesaikan persoalan yang melebihi potensinya jelas ia tidak mampu dan banyak mengalami kesulitan dalam belajar

b) Minat

Minat merupakan kecenderungan yang tetap untuk memperhatikan dan mengenang beberapa kegiatan, kegiatan yang diminati seseorang, diperhatikan terus menerus yang disertai dengan rasa senang, suatu minat dapat diekspresikan melalui suatu pernyataan yang menunjukkan bahwa anak didik lebih menyukai suatu hal dari pada hal lainnya, dapat pula dimanifestasikan melalui partisipasi dalam suatu aktivitas (Slameto, 2003: 57)

Timbulnya minat belajar disebabkan berbagai hal, antara lain karena keinginan yang kuat untuk menaikkan martabat atau memperoleh pekerjaan yang baik serta ingin hidup senang dan bahagia. Minat belajar yang besar cenderung menghasilkan prestasi yang tinggi, sebaliknya minat belajar kurang menghasilkan prestasi yang rendah (Dalyono, 1997: 112).

Dalam konteks itulah yang diyakini bahwa minat besar pengaruhnya terhadap belajar, karena bila seseorang mempelajari sesuatu yang tidak sesuai dengan minatnya maka ia tidak akan belajar sebaik-baiknya, karena tidak ada daya tarik baginya sehingga ia malas untuk belajar dan pada akhirnya dapat berpengaruh terhadap prestasinya di sekolah.

### c) Motivasi

Motivasi adalah kondisi psikologis yang mendorong seseorang untuk melakukan sesuatu. Jadi motivasi untuk belajar adalah kondisi psikologis yang mendorong seseorang untuk belajar. Penemuan-penemuan penelitian menunjukkan bahwa hasil belajar dalam proses pendidikan pada umumnya meningkat jika motivasi untuk belajar sangat tinggi (Djamarah, 2002: 40)

Dengan demikian, motivasi merupakan salah satu faktor yang dapat menentukan kesuksesan seseorang dalam proses pembelajaran. Seseorang yang besar motivasinya akan giat berusaha, tampak gigih tidak mudah menyerah, sebaliknya mereka yang motivasinya rendah, tampak acuh tak acuh, mudah putus asa, perhatiannya tidak tertuju pada pelajaran, sehingga dapat mengalami kesulitan dalam belajar yang dapat berakibat fatal bagi dirinya sendiri dalam artian prestasinya akan semakin menurun.

### b) Faktor Ekstern

Beberapa faktor eksternal yang berpengaruh terhadap proses belajar siswa adalah faktor keluarga, faktor sekolah dan faktor masyarakat. Uraian berikut membahas ketiga faktor tersebut (Slameto, 2003: 60).

#### 1) Faktor Keluarga

Keluarga merupakan pusat pendidikan yang utama dan pertama, karena dalam keluarga inilah anak pertama-tama mendapat didikan dan bimbingan, sehingga pendidikan yang paling banyak diterima oleh anak adalah dalam keluarga. Oleh

karena itu, jika orang tua tidak memperhatikan pendidikan anaknya seperti tidak mengatur waktu belajar, tidak melengkapi alat belajarnya dan tidak memperhatikan apakah anaknya belajar atau tidak, semuanya ini sangat berpengaruh pada semangat belajar anaknya, sehingga bisa jadi anaknya tersebut malas dan tidak memiliki semangat untuk belajar. Selain hal tersebut, suasana rumah dan keadaan ekonomi keluarga juga turut mempengaruhi belajar siswa.

## 2) Faktor Sekolah

Keadaan sekolah tempat belajar turut mempengaruhi minat seseorang untuk belajar. Kualitas guru, metode mengajarnya, kesesuaian kurikulum dengan kemampuan anak, keadaan perlengkapan di sekolah, keadaan ruangan, jumlah siswa di kelas serta model pembelajaran yang diterapkan guru di sekolah, semuanya itu turut mempengaruhi keberhasilan belajar anak.

Sebagai contoh, apabila suatu sekolah kurang memperhatikan tata tertib yang telah dibuat oleh sekolah itu sendiri, maka siswanya akan berbuat semaunya sehingga bias saja mereka tidak mau belajar dengan sungguh-sungguh di sekolah maupun di rumah, yang dapat berpengaruh terhadap hasil belajarnya.

## 3) Faktor Masyarakat

Masyarakat merupakan faktor ekstern yang juga dapat mempengaruhi proses belajar seseorang. Pengaruh itu dapat terjadi karena keberadaan anak dalam masyarakat. Bila disekitar tempat tinggal, keadaan masyarakatnya terdiri dari orang-orang yang berpendidikan, terutama anak-anaknya rata-rata berpendidikan tinggi dan

moralnya baik, hal tersebut akan mendorong anak untuk lebih giat belajar. Akan tetapi sebaliknya, bila tinggal di lingkungan yang banyak anak-anak nakal, tidak berpendidikan dan banyak pengangguran maka hal tersebut akan membawa pengaruh terhadap semangat siswa untuk belajar. Selain teman bergaul, juga kegiatan dalam masyarakat, bentuk kehidupan masyarakat juga sangat berpengaruh terhadap minat belajar siswa. Oleh karena itu, perlunya untuk mengusahakan lingkungan yang baik agar dapat memberikan pengaruh yang positif terhadap anak atau siswa sehingga ia dapat belajar dengan sebaik-baiknya.

## 2. Pengertian Biologi

Biologi merupakan salah satu cabang ilmu pengetahuan alam, yang tentu saja mempunyai sasaran studi yang masih menyangkut isi alam, dapat dibedakan menjadi 2 macam, yaitu makhluk hidup dan makhluk tak hidup.

Ditinjau dari etimologinya, biologi berasal dari kata *bios* dan *logos*. *Bios* berarti hidup, sedangkan *logos* pada umumnya diartikan pembicaraan/ilmu. Dalam arti yang lebih operasional, *logos* berarti berfikir (reasoning) dengan demikian sasaran /objek studi biologi adalah makhluk hidup (Sudjoko, 2000: 39)

### ***B. Strategi Prediction guide***

#### 1. Strategi

Setiap orang mempunyai cara yang berbeda dalam melaksanakan suatu kegiatan. Biasanya cara tersebut telah direncanakan sebelum pelaksanaan kegiatan.

Bila belum mencapai hasil yang optimal, dia berusaha mencari cara lain yang dapat mencapai tujuannya.

Agar proses pembelajaran itu dapat berjalan secara optimal, maka guru perlu membuat strategi, yaitu strategi belajar mengajar. Strategi diartikan sebagai suatu rencana kegiatan yang dirancang secara saksama untuk mencapai tujuan yang ditunjang atau didukung oleh hasil pemilihan pengetahuan atau keterampilan yang telah dikuasai (Syafei, 2007: 3).

Menurut Sulistiyono mendefinisikan strategi belajar sebagai tindakan khusus yang dilakukan oleh seseorang untuk mempermudah, mempercepat, lebih menikmati, lebih mudah memahami secara langsung, lebih kreatif dan lebih mudah ditransfer ke dalam situasi yang baru (Trianto, 2007: 86).

Dalam proses belajar mengajar guru dituntut untuk mampu memilih strategi pembelajaran yang cocok sehingga menghasilkan suasana belajar yang kondusif bagi siswa agar tujuan pembelajaran yang telah dirumuskan dapat tercapai dengan baik. Strategi ialah pendekatan guru yang digunakan dalam penyampaian informasi, menyaring sumber-sumber, merumuskan peranan siswa, termasuk di dalamnya praktek khusus yang digunakan untuk melengkapi tujuan pengajaran (Sahabuddin, 2007: 82).

Dengan demikian strategi pembelajaran yang dimaksudkan adalah cara-cara yang digunakan oleh guru untuk menyampaikan materi pelajaran dalam proses belajar mengajar.

Istilah strategi (*strategy*) berasal dari kata benda dan kata kerja. Dalam bahasa Yunani, sebagai kata benda (*strategos*) merupakan gabungan kata “*stratos*” (militer) dan “*ago*” (memimpin), sebagai kata kerja “*stratego*” berarti merencanakan (Dermawan, 2008: 40). Sedangkan menurut Tim Penyusun Kamus Bahasa Indonesia (1990: 859) strategi berarti rencana yang cermat mengenai kegiatan untuk mencapai sasaran khusus.

Secara bahasa, strategi biasa diartikan sebagai “siasat, “kiat, “trik’ atau cara. Sedang secara umum strategi ialah suatu garis besar haluan dalam bertindak untuk mencapai tujuan yang telah ditentukan (Faturrahman, 2010: 3).

Penulis memahami kata strategi sebagai suatu cara yang dianggap mampu untuk mencapai suatu tujuan yang telah terprogram secara sistematis, sedangkan pembelajaran merupakan proses komunikasi dua arah, dimana mengajar dilakukan oleh guru sebagai pendidik sedangkan belajar dilakukan oleh peserta didik atau siswa.

## 2. *Prediction guide*.

Strategi pembelajaran aktif adalah suatu pembelajaran yang mengajak siswa untuk belajar aktif. Salah satu strategi pembelajaran aktif yaitu strategi pembelajaran *Prediction guide*. *Prediction guide* biasa diartikan sebagai tebak pelajaran (Zaini, 2008: 4).

Adapun langkah-langkah pembelajaran strategi *Prediction guide* menurut Zaini (2008: 4-5) ini adalah sebagai berikut ;

- a. Tentukan topik yang akan disampaikan
- b. Bagi siswa ke dalam kelompok-kelompok kecil



- c. Guru meminta siswa untuk menebak apa saja yang kira-kira akan mereka dapatkan dalam pelajaran.
- d. Siswa diminta untuk membuat perkiraan-perkiraan itu dalam kelompok kecil
- e. Sampaikan materi pelajaran secara interaktif
- f. Selama proses pembelajaran, siswa diminta untuk mengidentifikasi prediksi mereka sesuai dengan materi yang disampaikan
- g. Di akhir pelajaran, tanyakan berapa jumlah prediksi mereka yang benar.

Pemilihan strategi pembelajaran aktif tipe *Prediction guide* ini tidak hanya mengajak anak aktif secara fisik tapi juga secara mental (student-centred), anak sejak dini telah terlatih mampu memprediksi dan mencocokkan konsep yang telah mereka alami atau pelajari baik di sekolah maupun di rumah. Siswa akan tertantang untuk berfikir dan mengingat-ingat kembali bahan pelajarannya selama ini. Strategi pembelajaran ini akan lebih menarik jika diadakan kompetisi antar kelompok dalam menebak pelajaran sehingga suasana kelas menjadi kondusif.

Strategi pembelajaran ini merupakan salah satu alternative strategi pembelajaran yang bias digunakan oleh guru dalam kegiatan pembelajaran sehingga diharapkan mampu meningkatkan hasil belajar siswa terutama dalam pelajaran biologi karena strategi ini dapat diterapkan pada semua mata pelajaran.

Strategi pembelajaran aktif dengan strategi *Prediction guide* merupakan salah satu strategi pembelajaran yang diterapkan oleh guru, dimana siswa yang telah dibagi ke dalam beberapa kelompok yang beranggotakan 4-5 orang, pertama kali diminta untuk saling bekerja sama dalam menebak apa yang akan muncul dalam suatu topik tertentu dan selama penyampain materi, siswa dituntut untuk mencocokkan hasil tebakan mereka dengan materi yang disampaikan oleh guru. Dengan menerapkan

pembelajaran ini diharapkan dapat memfokuskan perhatian siswa pada proses pembelajaran yang sedang berlangsung sehingga siswa dapat memahami dan mengerti materi yang dipelajari (Dermawan, 2008: 40).

Strategi pembelajaran ini memiliki beberapa keunggulan tersendiri. Keunggulannya adalah pertama, peserta didik akan merasakan bahwa pembelajaran menjadi miliknya sendiri karena peserta didik diberi kesempatan yang luas untuk berpartisipasi. Kedua, peserta didik memiliki motivasi yang kuat untuk mengikuti kegiatan pembelajaran. Ketiga, tumbuhnya suasana demokratis dalam pembelajaran sehingga akan terjadi dialog dan diskusi untuk saling belajar dan membelajarkan diantara peserta didik serta dapat menumbuhkan kemampuan berpikir kritis dalam diri siswa (Dermawan, 2008: 40).

### ***C. Metode Ceramah***

Metode ceramah adalah cara penyampaian bahan pelajaran dengan komunikasi lisan. Metode ceramah ekonomis dan efektif untuk keperluan penyampaian informasi dan pengertian. Kelemahannya adalah bahwa siswa cenderung pasif, pengaturan kecepatan secara klasikal ditentukan oleh pengajar, kurang cocok untuk pembentukan keterampilan dan sikap, dan cenderung menempatkan pengajar sebagai otoritas terakhir (Hasibuan, 2009: 13).

Cara mengajar dengan ceramah dapat dikatakan juga sebagai teknik kuliah, merupakan suatu cara mengajar yang digunakan untuk menyampaikan keterangan/informasi/uraian tentang pokok-pokok persoalan serta masalah secara

lisan. Biasanya guru menggunakan teknik ceramah bila memiliki tujuan agar siswa mendapatkan informasi tentang suatu pokok atau persoalan tertentu. Memang hal itu wajar digunakan bila sekolah itu tidak memiliki bahan bacaan tentang masalah yang akan dibicarakan. Mengingat juga bahwa jumlah siswa pada umumnya banyak, sehingga sulit untuk menggunakan teknik penyajian lain kecuali ceramah, untuk menjangkau jumlah siswa sebanyak itu (Roestiyah, 2008: 137).

#### ***D. Pokok Bahasan Keanekaragaman Hayati***

##### **1. Konsep Keanekaragaman dan Keseragaman**

Setiap sistem lingkungan memiliki keanekaragaman yang berbeda. Keanekaragaman hayati ditunjukkan, antara lain oleh variasi bentuk, ukuran, jumlah (frekuensi), warna, dan sifat-sifat lain makhluk hidup, sedangkan keseragaman adalah ciri yang sama yang terdapat dalam satu spesies (Sulistiyorini, 2009: 130).

Keanekaragaman hayati (biodiversitas) adalah keanekaragaman organisme yang menunjukkan keseluruhan atau totalitas variasi gen, jenis, dan ekosistem pada suatu daerah. Keseluruhan gen, jenis dan ekosistem merupakan dasar kehidupan di bumi. Mengingat pentingnya keanekaragaman hayati bagi kehidupan maka keanekaragaman hayati perlu dipelajari dan dilestarikan (Anshori, 2009: 16).

##### **2. Tingkat Keanekaragaman Hayati**

Keanekaragaman hayati melingkupi berbagai perbedaan atau variasi bentuk, penampilan, jumlah, dan sifat-sifat yang terlihat pada berbagai tingkatan, baik tingkatan gen, tingkatan spesies maupun tingkatan ekosistem. Berdasarkan hal


tersebut, para pakar membedakan keanekaragaman hayati menjadi tiga tingkatan, yaitu keanekaragaman gen, keanekaragaman jenis dan keanekaragaman ekosistem (Anshori, 2009: 17).

a. Keanekaragaman Tingkat Gen

Gen adalah zat kimia dalam tubuh semua makhluk hidup yang berfungsi sebagai pengatur sifat-sifat tubuh. Setiap gen bersifat unik, yaitu hanya mengatur munculnya satu sifat. Dengan demikian, dalam tubuh setiap organisme terdapat banyak gen, sejumlah sifat yang dimiliki. Berapa sifat yang dapat kita lihat pada tangan jumlah jari, panjang jari, warna kulit, ada atau tidak ada kuku, bentuk kuku, dan banyak lagi. Betapa banyak macam gen dalam tubuh kita (Yani dkk, 2009: 126).

Perbedaan yang kita dapatkan pada biji-biji petai satu batang menandakan adanya keanekaragaman gen pada individu satu keturunan. Demikian pula keanekaragaman gen pada kacang tanah, kacang merah, dan jagung. Contoh pada berat biji, tentu setiap biji memiliki berat yang berbeda. (Yani dkk, 2009: 127).

Demikian juga pada hewan. Anda dapat membandingkan ayam kampung, ayam hutan, ayam ras, dan ayam lainnya. Anda akan melihat keanekaragaman sifat antara lain pada bentuk dan ukuran tubuh, warna bulu dan bentuk pial (jengger).



*Gambar 1.1 Keanekaragaman Tingkat Gen*

(Anonim, [http://www. Google.com](http://www.Google.com). Diakses Pada Tanggal 25/05/2012).

#### b. Keanekaragaman Tingkat Jenis

Spesies atau jenis memiliki pengertian individu yang mempunyai persamaan secara morfologis, anatomis, fisiologis dan mampu saling kawin dengan sesamanya (inter hibridisasi) yang menghasilkan keturunan yang fertil (subur) untuk melanjutkan generasinya. Keanekaragaman jenis menunjukkan seluruh variasi yang terdapat pada makhluk hidup antar jenis. Perbedaan antar spesies organisme dalam satu keluarga lebih mencolok sehingga lebih mudah diamati daripada perbedaan antar individu dalam satu spesies (Anshori, 2009: 18)

Dalam keluarga kacang-kacangan kita kenal kacang tanah, kacang buncis, kacang hijau, kacang kapri, dan lain-lain. Di antara jenis kacang-kacangan tersebut kita dapat dengan mudah membedakannya karena di antara mereka ditemukan ciri khas yang sama. Akan tetapi, ukuran tubuh atau batang, kebiasaan hidup, bentuk buah dan biji, serta rasanya berbeda. Contoh lainnya terlihat keanekaragaman jenis

pada pohon kelapa, pohon pinang dan juga pada pohon palem



Pohon Kelapa



Pohon Pinang



Pohon Palm

*Gambar 1.2 Keanekaragaman Tingkat Jenis*

(Anshori, 2009: 18)

#### c. Keanekaragaman Tingkat Ekosistem

Keanekaragaman pada tingkat ekosistem terjadi akibat interaksi yang kompleks antara komponen biotik dengan abiotik. Interaksi biotik terjadi antara makhluk hidup yang satu dengan yang lain (baik di dalam jenis maupun antarjenis) yang membentuk suatu komunitas, sedangkan interaksi biotik-abiotik terjadi antara makhluk hidup dengan lingkungan fisik, yaitu suhu, cahaya, dan lingkungan kimiawi, antara lain, air, mineral, dan keasaman. dengan beraneka ragamnya kondisi lingkungan dan keanekaragaman hayati, terbentuklah keanekaragaman ekosistem. Tiap-tiap ekosistem memiliki keanekaragaman makhluk hidup tertentu pula. Misalnya, ekosistem padang rumput, ekosistem pantai, ekosistem hutan hujan tropik, dan ekosistem air laut. Tiap-tiap ekosistem memiliki cirri fisik, kimiawi, dan biologis

tersendiri. Flora dan fauna yang terdapat di dalam ekosistem tertentu berbeda dengan flora dan fauna yang terdapat di dalam ekosistem yang lain (Sulistyorini, 2009: 132).

Contoh beranekaragamnya ekosistem, di antaranya ekosistem pantai yang didominasi pohon kelapa, ekosistem sawah dengan padinya, ekosistem padang rumput, ekosistem laut, ekosistem sungai, ekosistem danau, ekosistem hutan tropis, dan ekosistem hutan gugur



*Gambar 1.3. Keanekaragaman ekosistem (a) padang rumput (b) padang tundra (c) gurun pasir*

(Yani, 2009: 130).

### 3. Keanekaragaman Hayati Indonesia

#### a. Keanekaragaman Hayati Indonesia Berdasarkan Karakteristik Wilayahnya

Secara Astronomis, Indonesia terletak pada 60 LU - 110 LS dan 950 BT - 1410 BT. Artinya, Indonesia terletak di daerah iklim tropis karena terdapat di antara 23½0 LU dan 23½0 LS, ciri-ciri daerah tropis antara lain memiliki temperatur udara cukup tinggi, yaitu 26 0C - 28 0C, curah hujan pun cukup tinggi, yaitu 700 - 7.000 mm/tahun dan tanahnya subur karena proses pelapukan batuan cukup cepat. Untuk

kekayaan hewan, Indonesia memiliki jumlah keragaman yang tinggi dibandingkan negara-negara lain (Anshori, 2009: 20)

b. Keanekaragaman Tumbuhan di Indonesia

Dari semua suku tumbuhan yang ada, suku anggrek (*Orchidaceae*) adalah suku yang terbesar dan ditaksir terdapat sekitar 3.000 jenis. Banyak di antara jenis-jenis tumbuhan tersebut mempunyai nilai ekonomi tinggi, antara lain, meranti-merantian (*Dipterocarpaceae*), kacang-kacangan (*leguminosae*), dan jambu-jambuan (*Myrtaceae*) (Sulistyorini, 2009: 133)

Macam-macam tumbuhan khas dan endemik di Indonesia

antara lain sebagai berikut.

- a. Kayu ramin (*Gonystylus bancanus*) terdapat di pulau Sumatera Kalimantan dan Maluku.
- b. Kayu besi (*Euziderozylon zwageri*) terdapat di Jambi, Pulau Sumatra.
- c. (*Rafflesia arnoldii*) terdapat di pulau Jawa, Sumatera dan Kalimantan.
- d. Matoa (*Pometia pinnata*) terdapat di daerah Papua.
- e. Meranti (*Shorea sp*), Keruwing (*Dipterocarpus sp*) dan Rotan (*Liana sp*) banyak terdapat di hutan Pulau Kalimantan.
- f. Durian (*Durio zibethinus*), Mangga (*Mangifera indica*), Sukun (*Arthocarpus communis*) banyak terdapat di hutan pulau Jawa, Sumatera, Kalimantan dan Sulawesi.
- g. Kayu Cendana banyak tumbuh di Nusa Tenggara.



h. Sawo kecil (*Manilkara kauki*) terdapat di pulau Jawa.

i. Kepuh (*Sterculia foetida*) terdapat di Pulau Jawa.

( Anshori, 2009: 20).

c. Keanekaragaman Hewan di Indonesia

Indonesia terbagi menjadi dua zoogeografi yang dibatasi oleh garis Wallace. Garis Wallace membelah Selat Makassar menuju ke selatan hingga ke Selat Lombok. Jadi, garis *Wallace* memisahkan wilayah Oriental (termasuk Sumatra, Jawa, Bali, dan Kalimantan) dengan wilayah Australia (Sulawesi, Irian, Maluku, Nusa Tenggara Barat, dan Nusa Tenggara Timur). Penelitian selanjutnya dilakukan oleh Weber, seorang ahli zoology dari Jerman. Menurut Weber, hewan-hewan yang ada di Sulawesi tidak semuanya tergolong kelompok hewan Australia karena ada juga yang memiliki sifat-sifat Oriental sehingga Weber berkesimpulan bahwa hewan-hewan Sulawesi merupakan hewan peralihan. Weber kemudian membuat garis pembatas yang berada di sebelah timur Sulawesi memanjang ke utara menuju Kepulauan Aru yang kemudian dikenaldengan nama garis *Weber* (Sulistyorini, 2009: 139).

Fauna daerah Oriental yang meliputi Sumatra, Jawa, dan Kalimantan serta pulau-pulau di sekitarnya memiliki ciri-ciri sebagai berikut.

a. Banyak spesies mamalia berukuran besar, seperti badak, gajah, banteng, dan harimau. Terdapat pula mamalia berkantung, tetapi jumlahnya sedikit, bahkan hampir tidak ada.

- b. Terdapat berbagai macam kera, terutama di Kalimantan yang paling banyak memiliki primata, misalnya, orang utan, kukang, dan bekantan.
- c. Burung-burung yang dapat berkicau, tetapi warnanya tidak seindah burung Australia, misalnya, jalak bali (*Leucopsar rothschildi*), murai (*Myophoneus meluronus*), ayam hutan berdada merah (*Arborphila hyperithra*), dan ayam pegar (*Lophura bulweri*) (Sulistyorini, 2009: 140).

Fauna daerah Indonesia bagian timur, yaitu Irian, Maluku, dan Nusa Tenggara relatif sama dengan Australia. Ciri-ciri yang dimilikinya adalah sebagai berikut.

- a. Mamalia berukuran kecil. Di Irian dan Papua terdapat kurang lebih 110 spesies mamalia, misalnya, kuskus (*Spilogale maculata*) dan Oposum. Di Irian juga terdapat 27 hewan pengerat (*rodensial*), dan 17 di antaranya merupakan spesies endemik.
- b. Banyak hewan berkantung. Di Irian dan Papua banyak ditemukan hewan berkantung, seperti kanguru (*Dendrolagus ursinus*).
- c. Tidak terdapat spesies kera. Spesies kera tidak ditemukan di daerah Australia, tetapi di Sulawesi ditemukan banyak hewan endemik, misalnya, primata primitif *Tarsius spectrum*, musang (*Macrogalida musschenbroeckii*), babirusa, anoa, maleo, dan beberapa jenis kupu-kupu.
- d. Jenis burung berwarna indah dan beragam. Papua memiliki koleksi burung terbanyak dibandingkan pulau-pulau lain di Indonesia, kira-kira 320 jenis, dan

setengah di antaranya merupakan spesies endemik, misalnya, burung cenderawasih (Sulistiyorini, 2009: 140).

#### 4. Nilai-Nilai Keanekaragaman Hayati Indonesia

Keanekaragaman hayati bagi peningkatan kesejahteraan manusia sangat besar. Ada beberapa nilai manfaat keanekaragaman hayati bagi manusia, diantaranya adalah nilai biologi, nilai pendidikan, nilai estetika dan budaya, nilai ekologi, serta nilai religious (Anshori, 2009: 27).

#### 5. Pengaruh Kegiatan Manusia Terhadap Keanekaragaman Hayati

Perlu digalakkan aktivitas yang bertujuan meningkatkan dan melestarikan keanekaragaman hayati, antara lain, sebagai berikut.

##### a . Penghijauan

Penghijauan dilakukan dengan cara menanam berbagai jenis tanaman di berbagai tempat yang telah direncanakan, dapat di rumah-rumah, hutan-hutan yang gundul akibat penebangan liar, dan tempat lain yang diduga terhindar dari bencana jika ditanami tumbuhan tertentu. Kegiatan penghijauan tidak hanya menanam, tetapi yang lebih penting adalah merawat tanaman yang telah ditanam.

##### b . Pembuatan Taman Kota

Pembuatan taman-taman kota akan mendatangkan manfaat, antara lain, meningkatkan kandungan oksigen, menurunkan suhu lingkungan, menurunkan efek pencemaran kendaraan bermotor, memberi keindahan, dan meningkatkan keanekaragaman hayati.

### c . Pemuliaan

Pemuliaan adalah usaha membuat varietas unggul, tetapi bukan berarti menghilangkan varietas yang tidak unggul. Pemuliaan dapat dilakukan dengan perkawinan silang yang akan menghasilkan varian baru. Oleh karena itu, pemuliaan hewan maupun tumbuhan dapat meningkatkan keanekaragaman gen dan keanekaragaman jenis.

### d . Pembiakan Insitu dan Exsitu

Hewan dan tumbuhan langka yang rawan punah dapat diselamatkan melalui pembiakan secara insitu, yaitu pembiakan di dalam habitat aslinya. Misalnya, mendirikan Cagar Alam Ujung Kulon dan Taman Nasional Komodo. Pembiakan exsitu adalah pembiakan di luar habitat aslinya, tetapi suasana lingkungan dibuat mirip dengan aslinya, misalnya, penangkaran hewan di kebun binatang (Sulistyorini, 2009: 141).

Kegiatan manusia yang dapat menurunkan keanekaragaman hayati yaitu, pembukaan hutan, eksploitasi sumber daya alam hayati yang berlebihan, pencemaran lingkungan, dan budidaya monukoltur dan dampak negative rekayasa genetika (Anshori, 2009: 29).

### BAB III

#### METODOLOGI PENELITIAN

##### *A. Jenis dan Desain Penelitian*

Jenis penelitian ini adalah penelitian *Quasi Eksperimen*. Penelitian *Quasi eksperimen* ini bertujuan untuk mengetahui ada tidaknya pengaruh dari perlakuan yang diberikan terhadap objek yang diteliti. Dengan kata lain penelitian eksperimen mencoba meneliti ada tidaknya pengaruh perbedaan metode ceramah dan strategi *Prediction guide* terhadap hasil belajar siswa kelas X Madrasah Aliyah Pondok Pesantren DDI Mattoanging Kabupaten Bantaeng.

Desain penelitian yaitu *The Static Group Posttest Design*.

A	$X_1$	$O_1$
B	$X_2$	$O_2$

Keterangan:

A : Kelompok eksperimen I (Kelas Xa)

B : Kelompok eksperimen II (Kelas Xb)

$X_1$  : Diajar dengan menggunakan metode ceramah

$X_2$  : Diajar dengan menggunakan strategi *Prediction guide*

$O_1$  : Pemberian *Posttes*

$O_2$  : Pemberian *Posttes*

## ***B. Populasi dan Sampel***

### **1. Populasi**

Populasi adalah wilayah generalisasi yang terdiri atas obyek/subyek yang mempunyai kualitas dan karakteristik tertentu yang ditetapkan oleh peneliti untuk dipelajari dan kemudian ditarik kesimpulannya (Sugiyono, 2008: 61).

Populasi dalam penelitian ini yaitu seluruh kelas X Madrasah Aliyah Pondok Pesantren DDI Mattoanging Kabupaten Bantaeng tahun ajaran 2011/2012 yang berjumlah 34 orang.

### **2. Sampel**

Sampel merupakan sejumlah anggota yang dipilih/ diambil dari suatu populasi (Sugiyono, 2008: 61).

Sampel dalam penelitian tersebut adalah kelas Xa Madrasah Aliyah yang berjumlah 17 orang dan Kelas Xb Madrasah Aliyah yang berjumlah 17 orang. Metode penentuan sampel dalam penelitian ini adalah *Non probability Sampling* dengan teknik sampling jenuh. Alasan peneliti memilih sampling jenuh karena populasinya relative kecil.

Sampling jenuh merupakan teknik penentuan sampel bila semua anggota populasi digunakan sebagai sampel, hal ini sering dilakukan bila jumlah populasi relative kecil, kurang dari 30 orang (Sugiyono, 2008: 124-125).

### ***C. Prosedur Penelitian***

Pelaksanaan penelitian ini secara lebih rinci sebagai berikut :

#### 1. Tahap Perencanaan

Adapun kegiatan yang dilaksanakan pada tahap perencanaan ini adalah sebagai berikut :

- a. Menelaah kurikulum pelajaran biologi kelas X MA Pondok Pesantren DDI Mattoanging Kabupaten Bantaeng.
- b. Membuat rencana pelaksanaan pembelajaran (RPP) untuk setiap pertemuan.
- c. Membuat lembar prediksi yang akan digunakan siswa selama proses belajar mengajar berlangsung.
- d. Mempelajari bahan yang akan diajarkan dari berbagai sumber.
- e. Mendesain alat evaluasi untuk mengetahui kemampuan siswa dalam menyelesaikan soal-soal.

#### 2. Tahap Pelaksanaan

- a) Memberikan tes awal kepada siswa tentang materi keanekaragaman hayati yang sebelumnya diajar dengan menggunakan metode ceramah.
- b) Menerapkan strategi pembelajaran *Prediction guide* dengan langkah-langkah sebagai berikut :
  - 1) Siswa dibagi ke dalam beberapa kelompok yang terdiri dari 4-5 orang
  - 2) Peneliti membagi lembar prediksi yang telah dibuat
  - 3) Menyampaikan topik dari materi yang akan dipelajari

- 4) Siswa menebak atau memprediksi apa saja yang akan mereka dapatkan pada topik tersebut.
  - 5) Peneliti menyampaikan materi secara interaktif
  - 6) Selama peneliti menyampaikan materi siswa mencocokkan prediksi mereka dengan materi yang disampaikan.
  - 7) Di akhir pelajaran peneliti mengecek jumlah prediksi siswa yang benar.
- c) Peneliti melakukan observasi untuk mengamati aktifitas siswa saat pembelajaran berlangsung
  - d) Guru mengadakan evaluasi untuk mengetahui tingkat keberhasilan siswa dalam menerima pelajaran.
  - e) Hasil yang didapatkan dalam tahap pengamatan dikumpulkan serta dianalisis demikian pula hasil evaluasinya, apakah kegiatan yang telah dilakukan berpengaruh terhadap hasil belajar siswa.

#### ***D. Instrumen Penelitian***

Instrumen penelitian adalah alat yang digunakan mengukur fenomena alam maupun sosial yang diamati ( Sugiyono, 2010: 148). Instrumen Penelitian yang digunakan oleh peneliti yaitu :

##### **1. Tes**

Tes merupakan serentetan pertanyaan atau latihan serta alat lain yang digunakan untuk mengukur keterampilan, pengetahuan, intelegensi, kemampuan atau bakat yang dimiliki oleh individu atau kelompok (Arikunto, 2010: 193).



Tes yang peneliti berikan ini berisi soal-soal yang terkait dengan materi pelajaran yang diberikan. Tes ini bertujuan untuk mengukur hasil belajar kognitif siswa.

## 2. Lembar observasi

Lembar Observasi yang digunakan adalah berupa catatan tentang bagaimana aktivitas siswa dan guru selama proses pembelajaran berlangsung.

### a. Lembar Observasi Siswa

NO	Komponen yang diamati	Ya	Tidak
1	Siswa yang hadir pada saat pembelajaran		
2	Siswa yang memperhatikan topic yang disampaikan oleh guru		
3	Siswa yang bekerjasama mengisi lembar prediksi yang dibagikan		
4	Siswa memberikan perhatian atau tetap menjaga konsentrasinya selama proses belajar mengajar berlangsung		
5	Siswa yang mengidentifikasi prediksi mereka pada saat pembelajaran berlangsung		
6	Siswa yang dapat menyimpulkan materi setelah pelajaran selesai		

## b. Lembar Observasi Guru

NO	Komponen yang diamati	Ya	Tidak
1	Guru menentukan topik yang akan disampaikan		
2	Membagi siswa ke dalam kelompok-kelompok kecil		
3	Meminta siswa untuk menebak apa saja yang kira-kira akan mereka dapatkan dalam pelajaran.		
4	Meminta siswa untuk membuat perkiraan-perkiraan itu dalam kelompok kecil		
5	Menyampaikan materi pelajaran secara interaktif		
6	Meminta siswa untuk mengidentifikasi prediksi mereka sesuai dengan materi yang disampaikan		
7	Menanyakan berapa jumlah prediksi mereka yang benar		

***E. Teknik Pengumpulan Data***

Pengumpulan data yang dilakukan dalam penelitian ini adalah dengan memberikan tes hasil belajar pada pokok bahasan keanekaragaman hayati setelah segala proses pembelajaran berakhir pada siswa kelas X<sub>a</sub> yang menggunakan metode ceramah dan X<sub>b</sub> yang menggunakan strategi *Prediction guide* di Madrasah Aliyah Pondok Pesantren DDI Mattoanging Kabupaten Bantaeng.

## ***F. Teknik Analisis Data***

Pengelolaan data pada penelitian ini dilakukan setelah terkumpulnya data. Untuk mengolah data hasil penelitian digunakan dua jenis analisis yaitu analisis statistik deskriptif dan analisis statistik inferensial.

### 1. Teknik Statistik Deskriptif

Teknik Statistik deskriptif ini digunakan untuk menganalisis data dengan cara mendeskripsikan atau menggambarkan data yang telah terkumpul. Dengan langkah-langkah sebagai berikut :

#### a. Membuat tabel distribusi frekuensi dengan langkah-langkah sebagai berikut :

##### 1). Menentukan rentang nilai, yaitu data terbesar dikurangi data terkecil.

$$R = X_t - X_r$$

Keterangan :  $R$  = Rentang nilai

$X_t$  = Data terbesar

$X_r$  = Data terkecil

##### 2). Menentukan banyak kelas interval

$$K = 1 + (3,3) \log n$$

Keterangan :  $K$  = Kelas interval

$n$  = Jumlah siswa

##### 3). Menghitung panjang kelas interval

$$p = \frac{R}{k}$$

Keterangan :  $p$  = Panjang kelas interval

$R$  = Rentang nilai

$K$  = Kelas interval

4). Menentukan ujung bawah kelas pertama

5). Membuat tabel distribusi frekuensi

(Tiro, 2000: 116).

b. Persentase

$$\frac{f}{N} \times 100 \%$$

Keterangan :  $P$  = Angka persentase

$F$  = Frekuensi yang sedang dicari

$N$  = Jumlah

(Sudijono 2006, 43)

c. Menghitung rata-rata

$$\bar{x} = \frac{\sum_{i=1}^k f_i x_i}{\sum_{i=1}^k f_i}$$

Keterangan :  $\bar{x}$  = Rata-rata

$f_i$  = Frekuensi

$x_i$  = Titik tengah

( Tiro, 2000: 133).

d. Mengkategorikan hasil belajar siswa dengan pedoman sebagai berikut:

Pedoman yang digunakan untuk mengubah skor mentah yang diperoleh siswa menjadi skor standar (nilai) untuk mengetahui tingkat daya serap siswa mengikuti prosedurnya yang ditetapkan oleh Depdikbud.

#### **Tingkat Penguasaan Materi**

Tingkat Penguasaan (%)	Kategori Hasil Belajar
0-34	Sangat rendah
35-54	Rendah
55-64	Sedang
65-84	Tinggi
85-100	Sangat tinggi

(Depdiknas 2007)

e. Indikator Keberhasilan (Ketuntasan hasil belajar)

Yang menjadi indikator keberhasilan penerapan strategi pembelajaran *Prediction guide* pada penelitian quasi eksperimen ini bila terjadi peningkatan skor rata-rata hasil belajar biologi dan perubahan sikap siswa kelas Xb Madrasah Aliyah Ponpes DDI Mattoanging Kabupaten Bantaeng. Ukuran dari indikator peningkatan hasil belajar biologi siswa adalah apabila hasil tes sudah menunjukkan peningkatan ketuntasan belajar. Menurut ketuntasan Depdikbud bahwa siswa dikatakan tuntas belajar jika memperoleh skor minimal 65 dari skor ideal, dan tuntas secara klasikal apabila minimal 85 % dari jumlah siswa yang telah tuntas belajar.

## 2. Teknik Statistik Inferensial

Teknik statistik inferensial ini dimaksudkan untuk menguji hipotesis dengan langkah-langkah sebagai berikut :

a. Taraf signifikan

Besarnya taraf signifikan yang ditentukan (5%, 1%, ½%, 0,05%) atau 0,01%, dan untuk riset pendidikan biasa digunakan 5% dan 1%. Dalam hal ini peneliti menggunakan 0,05% (Arikunto, 2012: 392).

b. Menentukan harga t

$$t = \frac{\overline{X}_1 - \overline{X}_2}{\sqrt{\frac{S_1^2}{n_1} + \frac{S_2^2}{n_2}}}$$

Keterangan :

t = Harga t

$\overline{X}_1$  = Nilai rata-rata menggunakan Metode Ceramah

$\overline{X}_2$  = Nilai rata-rata menggunakan Strategi *Prediction guide*

$S_1$  = Standar deviasi menggunakan Metode Ceramah

$S_2$  = Standar deviasi menggunakan Strategi *Prediction guide*

N = Jumlah sampel

( Sugiyono, 2008: 138)

c. Hipotesis Penelitian

Pengujian hipotesis ini dilakukan untuk mengetahui ada tidaknya peningkatan hasil belajar siswa setelah terapkan strategi *Prediction guide* ini.

Ho : Tidak terdapat pengaruh perbedaan Metode Ceramah dan strategi *Prediction guide* terhadap hasil belajar biologi siswa kelas X<sub>a</sub> Madrasah Aliyah Pondok Pesantren DDI Mattoanging Kabupaten Bantaeng pada pokok bahasan Keanekaragaman Hayati.

Ha : Terdapat pengaruh perbedaan Metode Ceramah dan Strategi *Prediction guide* terhadap hasil belajar biologi siswa kelas X<sub>b</sub> Madrasah Aliyah Pondok Pesantren DDI Mattoanging Kabupaten Bantaeng pada pokok bahasan Keanekaragaman Hayati.

Kaidah pengujian yaitu :

Ha diterima jika  $t_o > -t(\alpha; n_1 + n_2 - 2)$  dan Jika  $t_o < -t(\alpha; n_1 + n_2 - 2)$ , maka Ho ditolak.

( Mappaenre, 2007: 47).

## BAB IV

### HASIL PENELITIAN DAN PEMBAHASAN

#### A. Hasil Penelitian

##### 1. Hasil Belajar Siswa dalam Mata Pelajaran Biologi Pada Kelas X<sub>a</sub> Madrasah Aliyah Pondok Pesantren DDI Mattoanging Kabupaten Bantaeng Dengan Menggunakan Metode Ceramah

Berdasarkan hasil penelitian yang dilakukan di Madrasah Aliyah Pondok Pesantren DDI Mattoanging Kabupaten Bantaeng pada siswa kelas X<sub>a</sub>, penulis mengumpulkan data dari instrumen tes melalui skor hasil belajar siswa yaitu dengan menggunakan metode ceramah.

Berdasarkan penelitian yang dilaksanakan, maka diperoleh hasil belajar siswa kelas X<sub>a</sub> Madrasah Aliyah Pondok Pesantren DDI Mattoanging Kabupaten Bantaeng adalah sebagai berikut:

**Tabel 1**  
**Nilai Hasil Belajar Siswa Kelas X<sub>a</sub> MA Pondok Pesantren DDI Mattoanging Kabupaten Bantaeng dengan Menggunakan Metode Ceramah**

NO	NIS	NAMA	JENIS KELAMIN	NILAI
1	2011002	Abd. Rahman	L	65
2	2011004	Ahmad Hilal	L	69
3	2011005	Ahmad Kurnia	L	65
4	2011006	Andhy	L	70
5	20011007	Ariel Parela	L	60
6	2011008	Ardiansyah	L	68



NO	NIS	NAMA	JENIS KELAMIN	NILAI
7	2011009	Asri	L	68
8	2011011	Kamaluddin	L	65
9	2011019	Muh. Riska Khaeril	L	68
10	2011020	Muyassar	L	60
11	2011022	Rahmat	L	65
12	2011023	Suhardi	L	50
13	2011024	Sumardi	L	60
14	2011025	Wansa Wijaya	L	50
15	2011026	Wawan Nur	L	65
16	2011027	Zul Afriadi	L	50
17	201128	Zulkarnaen	L	67
Jumlah				1065

Adapun hasil yang diperoleh dengan menggunakan metode ceramah adalah

Sebagai berikut:

**a. Analisis Deskriptif**

a). Rentang Nilai

$$\begin{aligned}
 R &= X_t - X_r \\
 &= 70 - 50 \\
 &= 20
 \end{aligned}$$

b). Jumlah Kelas Interval

$$\begin{aligned}
 K &= 1 + 3,3 \log N \\
 &= 1 + 3,3 \log 10 \\
 &= 1 + (3,3 \cdot 1)
 \end{aligned}$$

$$= 1 + 3,3$$

$$= 4,3$$

c). Panjang Kelas Interval

$$P = \frac{R}{K}$$

$$= \frac{20}{4,3}$$

$$= 4,651$$

$$= 5 \text{ (dibulatkan)}$$

d). Tabel 2. Distribusi Frekuensi

Interval	Frekuensi (fi)	Titik Tengah (xi)	(fi. xi)	(xi - x) <sup>2</sup>	f (xi-x) <sup>2</sup>	Persentase (%)
50-55	3	52,5	157,5	90,63	271,89	17,65
56-60	3	58	174	16,16	48,48	17,65
61-65	5	63	315	0,96	4,8	29,41
66-70	6	68	408	35,76	214,56	35,29
Jumlah	17	241,5	1054,5	143,51	539,73	100

e). Rata – rata

$$\begin{aligned}\bar{x} &= \frac{\sum_{i=1}^k f_i x_i}{\sum_{i=1}^k f_i} \\ &= \frac{1054,5}{17} \\ &= \mathbf{62,02}\end{aligned}$$

f). Menghitung Varians ( $S^2$ )

$$\begin{aligned}S^2 &= \frac{\sum (X_i - \bar{X})^2}{N - 1} \\ &= \frac{143,51}{17 - 1} \\ &= \frac{143,51}{16} \\ &= 8,96\end{aligned}$$

g). Mengkategorikan Hasil Belajar

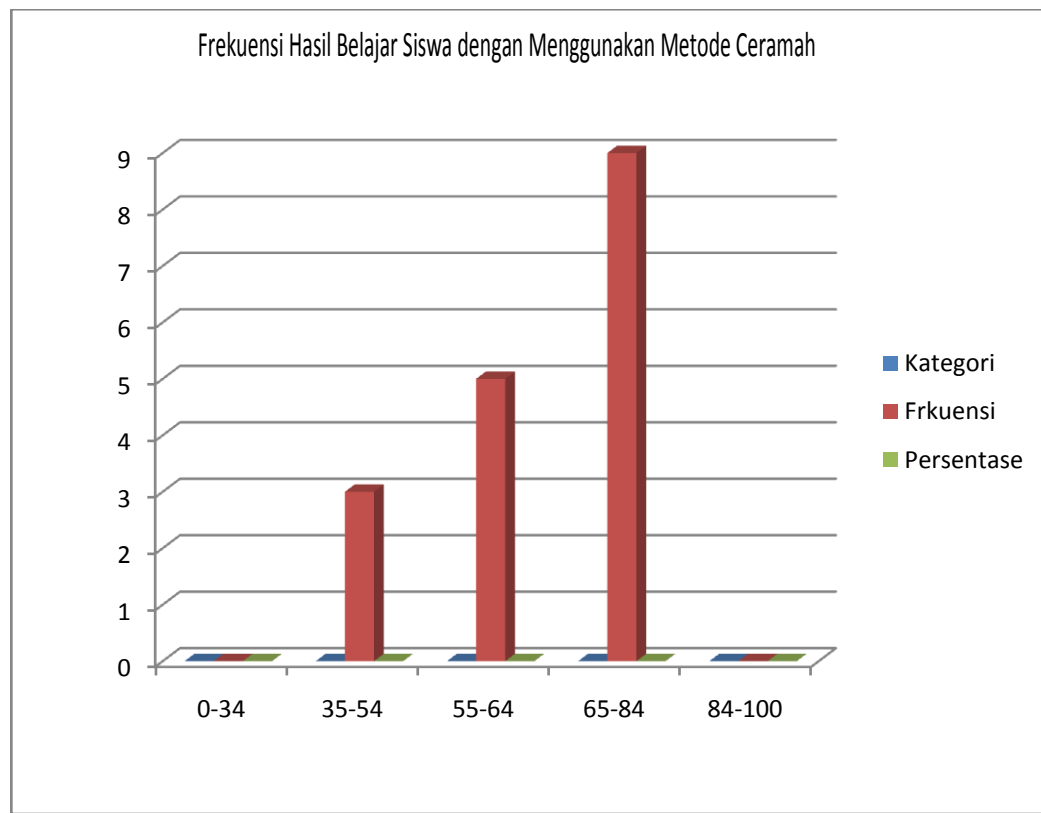
**Tabel 3**

**Kategori Hasil Belajar Biologi Siswa Kelas X<sub>b</sub> Madrasah Aliyah Pondok Pesantren DDI Mattoanging Kabupaten Bantaeng Dengan Menggunakan Metode Ceramah**

Nilai	Kategori	Frekuensi	Persentase (%)
0 – 34	Sangat Rendah	0	0
35 – 54	Rendah	3	17,65
55 – 64	Sedang	5	29,41
65 – 84	Tinggi	9	52,94

Nilai	Kategori	Frekuensi	Persentase (%)
85 – 100	Sangat Tinggi	0	0
Jumlah		17	100

**Sumber Data : Hasil Belajar Siswa dalam mata Pelajaran Biologi dengan Menggunakan Metode Ceramah**



**Gambar 1.1 Histogram Dengan Menggunakan Metode Ceramah**

## 2. Hasil Belajar Mata Pelajaran Biologi Siswa Kelas X<sub>b</sub>, Madrasah Aliyah Pondok Pesantren DDI Mattoanging Kabupaten Bantaeng Dengan Menggunakan Strategi *Prediction guide*

Berdasarkan hasil penelitian yang dilakukan di Madrasah Aliyah Pondok Pesantren DDI Mattoanging Kabupaten Bantaeng pada siswi kelas X<sub>b</sub>, penulis mengumpulkan data dari instrumen tes melalui skor hasil ujian siswa dengan menggunakan strategi *Prediction guide*.

Berdasarkan penelitian yang dilaksanakan, maka diperoleh hasil belajar biologi siswa kelas X<sub>b</sub> Madrasah Aliyah dengan menggunakan strategi *Prediction guide* adalah sebagai berikut:

**Tabel 4**  
**Nilai Hasil Belajar Biologi Siswi Kelas X<sub>b</sub>, MA Pondok Pesantren DDI Mattoanging Kabupaten Bantaeng dengan Menggunakan Strategi *Prediction Guide***

NO	NIS	NAMA	JENIS KELAMIN	NILAI
1	2011029	A. Reski Amelia	P	67
2	2011030	Ayu Lestari	P	77
3	2011031	Dirmawati	P	76
4	2011033	Indraswati	P	67
5	2011034	Jumriani	P	69
6	2011037	Nur Asisah	P	69
7	2011038	Nur Wahidah	P	65
8	2011039	Nur Asni	P	75
9	2011040	Nur Fahmi	P	77
10	2011041	Nurul Afifah	P	65
11	2011042	Nurul Asmi	P	65
12	2011043	Nurul Hudaya	P	67

NO	NIS	NAMA	JENIS KELAMIN	NILAI
13	2011044	Rahmah Samsuddin	P	65
14	2011045	Rosmita	P	67
15	2011046	Sri Wahyuni HK	P	67
16	2011049	Nur Fitri Ahriani	P	90
17	2011050	Nur Fitria	P	68
Jumlah				1196

Adapun hasil yang diperoleh adalah Sebagai berikut:

### 1. Analisis Deskriptif

#### a) Rentang Nilai

$$\begin{aligned}
 R &= X_t - X_r \\
 &= 90 - 65 \\
 &= 25
 \end{aligned}$$

#### b) Jumlah Kelas Interval

$$\begin{aligned}
 K &= 1 + 3,3 \log N \\
 &= 1 + 3,3 \log 17 \\
 &= 1 + (3,3 \cdot 1,23) \\
 &= 1 + 4,059 \\
 &= 5,059 \\
 &= 5
 \end{aligned}$$

c) Panjang Kelas Interval

$$\begin{aligned}
 P &= \frac{R}{K} \\
 &= \frac{25}{5,059} \\
 &= 4,94 \\
 &= 5 \text{ (dibulatkan)}
 \end{aligned}$$

d) Distribusi Frekuensi

Interval	Frekuensi (fi)	Titik Tengah (xi)	(fi. xi)	(xi - x) <sup>2</sup>	f(xi-x) <sup>2</sup>	Persentase (%)
65-70	12	67,5	810	12,39	148,68	70,58
71-76	2	73,5	147	6,15	12,3	11,77
77-82	2	79,5	159	71,91	143,82	11,77
83-88	0	85,5	0	209,67	0	0
89-94	1	91,5	91,5	419,43	419,43	5,88
Jumlah	17	397,5	1207,5	719,55	724,23	100 %

e) Rata – rata

$$\begin{aligned}
 \bar{x} &= \frac{\sum_{i=1}^k f_i x_i}{\sum_{i=1}^k f_i} \\
 &= \frac{1207,5}{17} \\
 &= \mathbf{71,02}
 \end{aligned}$$

f) Menghitung Varians ( $S^2$ )

$$\begin{aligned}
 S^2 &= \frac{\sum(\bar{X}_i - \bar{X})^2}{N - 1} \\
 &= \frac{719,55}{17 - 1} \\
 &= \frac{719,55}{16} \\
 &= 44,98
 \end{aligned}$$

g). Mengkategorikan Hasil Belajar

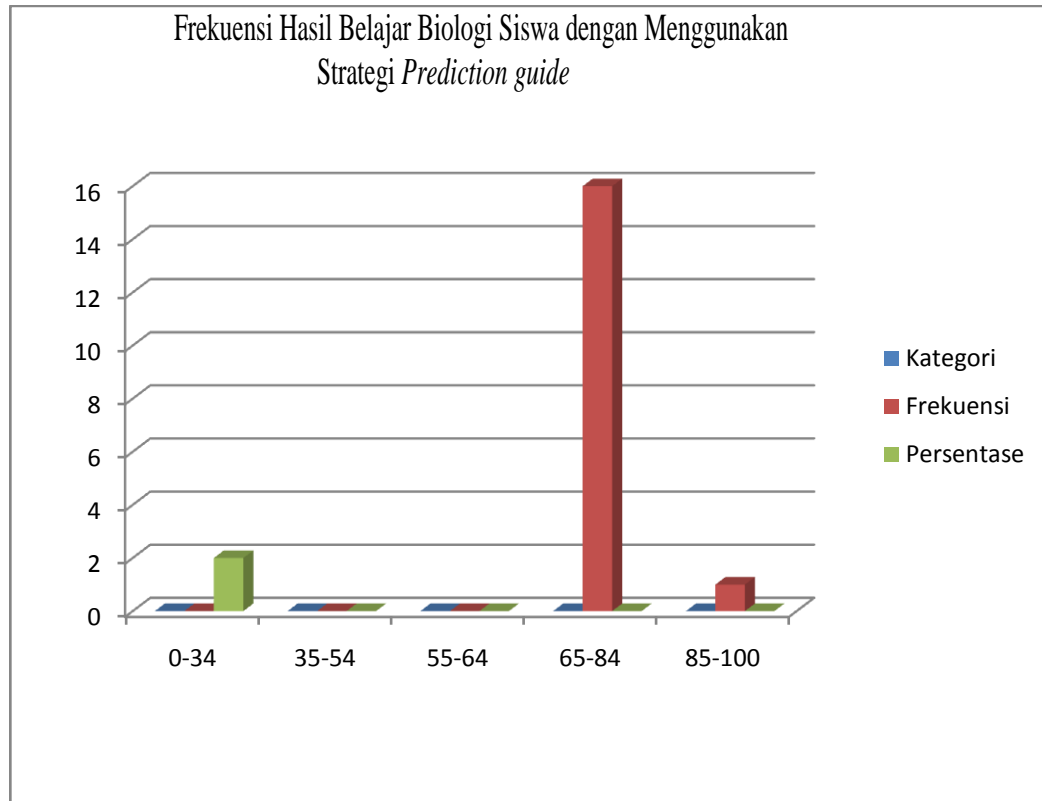
**Tabel 6**

**Kategori Hasil Belajar Biologi Siswa Kelas X<sub>b</sub> Madrasah Aliyah Pondok Pesantren DDI Mattoanging Kabupaten Bantaeng dengan Menggunakan Strategi *Prediction guide***

Nilai	Kategori	Frekuensi	Persentase (%)
0 – 34	Sangat Rendah	-	-
35 – 54	Rendah	-	-
55 – 64	Sedang	-	-
65 – 84	Tinggi	16	94,11
85 – 100	Sangat Tinggi	1	5,89
Jumlah		17	100

**Sumber Data : Hasil Belajar Siswa dalam Mata Pelajaran Biologi Siswa Kelas X<sub>b</sub> Madrasah Aliyah dengan menggunakan Strategi *Prediction guide***





**Gambar 1. 2 Histogram Dengan Menggunakan Strategi *Prediction guide***

## 2. Analisis Inferensial

Teknik yang digunakan untuk menguji hipotesis dalam penelitian ini adalah teknik statistik t (uji-t). Hal ini dilakukan untuk menguji hipotesis yang diajukan yakni “Terdapat peningkatan hasil belajar siswa dalam mata pelajaran biologi setelah menggunakan strategi *Prediction guide* pada Kelas X<sub>b</sub> Madrasah Aliyah Pondok Pesantren DDI Mattoanging Kabupaten Bantaeng.

a) Menentukan harga t

$$t = \frac{\bar{x}_1 - \bar{x}_2}{\sqrt{\frac{S_1^2}{n_1} + \frac{S_2^2}{n_2}}}$$

$$t = \frac{62,02 - 71,02}{\sqrt{\frac{8,96}{17} + \frac{44,98}{17}}}$$

$$t = \frac{-9}{\sqrt{0,52} + \sqrt{2,64}}$$

$$t = \frac{-9}{0,72 + 1,62}$$

$$t = \frac{-9}{2,34}$$

$$t = -3,84$$

b) Taraf Signifikan

$$\alpha = 0,05 \text{ atau } 5 \%$$

$$dk = n_1 + n_2 - 2$$

$$= 17 + 17 - 2$$

$$= 32$$

$$t_{tab} = 1,697$$

$$t_{hit} < -t_{tab} \rightarrow -3,84 < -1,697$$

c) Hipotesis Penelitian

Dari hasil analisis statistik inferensial (uji signifikan t) diperoleh  $t_{hit} = -3,84$  dan  $t_{tab} = 1,697$ . Dalam hal ini  $t_{hit} < -t_{tab}$  atau  $-3,84 < -1,697$  sehingga  $H_0$  ditolak dan  $H_a$  diterima.

**3. Hasil Observasi dalam Menggunakan Strategi *Prediction guide***

1. Lembar Hasil Observasi Siswa

NO	Komponen yang diamati	Ya	Tidak
1	Siswa yang hadir pada saat pembelajaran	100%	–
2	Siswa yang memperhatikan topik yang disampaikan oleh guru	100%	–
3	Siswa yang bekerjasama mengisi lembar prediksi yang dibagikan	100%	–
4	Siswa memberikan perhatian atau tetap menjaga konsentrasinya selama proses belajar mengajar berlangsung	88%	12%
5	Siswa yang mengidentifikasi prediksi mereka pada saat pembelajaran berlangsung	82%	18%
6	Siswa yang dapat menyimpulkan materi setelah pelajaran selesai	82%	18%

## 2. Lembar Hasil Observasi Guru

NO	Komponen yang diamati	Ya	Tidak
1	Guru menentukan topik yang akan disampaikan	✓	–
2	Membagi siswa ke dalam kelompok-kelompok kecil	✓	–
3	Meminta siswa untuk menebak apa saja yang kira-kira akan mereka dapatkan dalam pelajaran.	✓	–
4	Meminta siswa untuk membuat perkiraan-perkiraan itu dalam kelompok kecil	✓	–
5	Menyampaikan materi pelajaran secara interaktif	✓	–
6	Meminta siswa untuk mengidentifikasi prediksi mereka sesuai dengan materi yang disampaikan	✓	–
7	Menanyakan berapa jumlah prediksi mereka yang benar	✓	–

**B. Pembahasan**

**1. Hasil Belajar Siswa dalam Mata Pelajaran Biologi Pada Kelas X<sub>a</sub> Madrasah Aliyah Pondok Pesantren DDI Mattoanging Kabupaten Bantaeng Dengan Menggunakan Metode Ceramah Pada Pokok Bahasan Keanekaragaman Hayati**

Berdasarkan hasil penelitian yang dilakukan pada siswi Kelas X<sub>a</sub> Madrasah Aliyah Pondok Pesantren DDI Mattoanging Kabupaten Bantaeng, dengan menggunakan metode ceramah pada pokok bahasan Keanekaragaman hayati maka diperoleh data hasil belajar biologi melalui pengujian analisis statistik dan jika

dikategorikan pada pedoman Depdikbud masuk ke dalam kategori tinggi dengan persentase 52,94% dari 17 siswa dengan skor rata-rata hasil belajarnya sebesar 62,02%. Hasil yang diperoleh tersebut masih sangat jauh dari hasil belajar dengan menggunakan strategi *Prediction guide*. Hal ini dikarenakan siswa masih terlihat kurang aktif dan kurang produktif karena proses pembelajaran hanya berpusat pada guru dan komunikasi yang terjadi hanya satu arah yakni dari guru kepada siswa dan cenderung menjadikan suasana belajar menjadi kaku, monoton dan membosankan, sehingga siswa menjadi kurang aktif dan kurang bersemangat dalam belajar.

## **2. Hasil Belajar Siswa dalam Mata Pelajaran Biologi Pada Kelas X<sub>b</sub> Madrasah Aliyah Pondok Pesantren DDI Mattoanging Kabupaten Bantaeng Dengan Menggunakan Strategi *Prediction guide* Pada Pokok Bahasan Keanekaragaman Hayati**

Berdasarkan hasil penelitian yang dilakukan pada siswi Kelas X<sub>b</sub> Madrasah Aliyah Pondok Pesantren DDI Mattoanging Kabupaten Bantaeng, setelah menggunakan strategi *Prediction guide* pada pokok bahasan Keanekaragaman hayati maka diperoleh data hasil belajar biologi melalui pengujian analisis statistik dan jika dikategorikan pada pedoman Depdikbud masuk ke dalam kategori tinggi dengan persentase 94,11 % dari 17 siswa dengan skor rata-rata hasil belajarnya sebesar 71,02. Hasil yang diperoleh ini jauh lebih tinggi dari hasil sebelumnya yaitu sebelum menggunakan strategi *Prediction guide* atau dengan menggunakan metode ceramah. Hal tersebut dikarenakan dalam penggunaan strategi *Prediction guide* ini siswa dituntut untuk aktif mulai dari awal sampai akhir pembelajaran, dan ini dapat dilihat dari hasil observasi siswa selama pembelajaran berlangsung, sebagian besar dari

siswa sudah memberikan perhatian atau tetap menjaga konsentrasinya selama proses belajar mengajar berlangsung. Selain itu juga adanya kerjasama yang baik pada siswa saat mengisi lembar prediksi yang dibagikan dan juga sebagian besar dari siswa sudah mampu menyimpulkan materi setelah pelajaran selesai. Jadi dengan penerapan Strategi *Prediction guide* memberikan kesempatan kepada siswa untuk terlibat secara aktif mulai dari awal pembelajaran sampai akhir pembelajaran.

Dari hasil tersebut membuktikan secara empiris bahwa terdapat pengaruh perbedaan hasil belajar siswa kelas X<sub>b</sub> Madrasah Aliyah Pondok Pesantren DDI Mattoanging Kabupaten Bantaeng pada mata pelajaran biologi dengan menggunakan metode ceramah dan strategi *Prediction guide*.

Berdasarkan analisis deskriptif dan pengujian hipotesis melalui uji-t yang telah dilakukan maka diperoleh  $t_{hitung} = -3,84$  dan  $t_{tabel}$  sebesar 1,697 dengan taraf nyata  $\alpha = 0.05$  dengan  $dk = 23$ . Dengan menggunakan hipotesis pihak kiri atau dalam hal ini  $t_{hitung} < -t_{tabel}$  atau  $-3,84 < -1,697$  sehingga  $H_0$  ditolak dan terima  $H_a$ . Hal tersebut menunjukkan bahwa terdapat perbedaan metode ceramah dan strategi *Prediction guide* terhadap hasil belajar siswa dalam mata pelajaran biologi pada kelas X Madrasah Aliyah Pondok Pesantren DDI Mattoanging Kabupaten Bantaeng pada pokok bahasan Keanekaragaman hayati.

### 3. Deskripsi Data Hasil Observasi dengan Menggunakan Strategi *Prediction guide*

Selain data hasil belajar terdapat juga data lain yang diambil dalam penelitian ini yaitu data hasil observasi siswa dan observasi guru yang diperoleh melalui lembar observasi pada saat pembelajaran berlangsung. Lembar observasi ini digunakan untuk mengetahui serta mengevaluasi atau menilai pertumbuhan dan kemajuan murid dalam belajar. Adapun hasil analisis data hasil observasi untuk siswa pada saat pembelajaran berlangsung adalah sebagai berikut :

- a. Kehadiran siswa dalam mengikuti proses pembelajaran yaitu sebanyak 17 siswa (100%)
- b. Siswa yang memperhatikan topik yang disampaikan oleh guru sebanyak 17 orang siswa (100 %).
- c. Siswa yang bekerja sama mengisi lembar prediksi yang dibagikan sebanyak 17 orang siswa (100%)
- d. Siswa yang memberikan perhatian atau tetap menjaga konsentrasinya selama proses belajar mengajar berlangsung sekitar 15 orang siswa (88%).
- e. Siswa yang mengidentifikasi prediksi mereka pada saat pembelajaran berlangsung sekitar 14 orang siswa (82 %).
- f. Siswa yang dapat menyimpulkan materi setelah pelajaran selesai sekitar 14 orang siswa (82 %).

Data hasil observasi untuk guru dapat diamati pada saat pembelajaran berlangsung melalui langkah-langkah dari strategi pembelajaran yang diterapkan dalam hal ini langkah-langkah strategi *Prediction guide*. Hasil observasi yang diperoleh yaitu dari keseluruhan komponen yang diamati semuanya sudah tuntas atau sudah mencapai ketuntasan sebesar 100% , adapun komponen yang diamati adalah sebagai berikut :

- a. Guru menentukan topik yang akan disampaikan
- b. Membagi siswa ke dalam kelompok-kelompok kecil
- c. Meminta siswa untuk menebak apa saja yang kira-kira akan mereka dapatkan dalam pelajaran
- d. Meminta siswa untuk membuat perkiraan-perkiraan itu dalam kelompok kecil
- e. Menyampaikan materi pelajaran secara interaktif
- f. Meminta siswa untuk mengidentifikasi prediksi mereka sesuai dengan materi yang disampaikan
- g. Menanyakan berapa jumlah prediksi mereka yang benar

Dari analisis di atas dapat disimpulkan bahwa penjelasan dengan menggunakan strategi *Prediction guide* dapat meningkatkan hasil belajar siswa dalam mata pelajaran biologi pada siswa kelas X<sub>b</sub> Madrasah Aliyah Pondok Pesantren DDI Mattoanging Kabupaten Bantaeng pada pokok bahasan Keanekaragaman hayati. Dari perubahan-perubahan sikap dan keaktifan siswa dalam proses pembelajaran yang terjadi di dalam kelas, maka dapat disimpulkan bahwa tindakan pembelajaran dengan



menggunakan strategi *Prediction guide* dalam proses pembelajaran dapat meningkatkan motivasi siswa, ketertarikan atau dorongan untuk aktif memberikan tanggapan atau penyelesaian soal-soal yang diberikan. Dengan demikian maka penggunaan tindakan dalam penelitian ini dapat dikatakan efektif untuk diterapkan dalam proses pembelajaran.

## BAB V

### PENUTUP

#### A. Kesimpulan

Berdasarkan rumusan masalah, maka dapat diberikan kesimpulan sebagai berikut :

1. Hasil belajar biologi siswi kelas X<sub>a</sub> Madrasah Aliyah Pondok Pesantren DDI Mattoanging Kabupaten Bantaeng dengan menggunakan metode ceramah masuk dalam kategori tinggi sebesar 52,94 % dari 17 siswa dengan nilai rata-rata 62,02%
2. Hasil belajar biologi siswi kelas X<sub>b</sub> MA Pondok Pesantren DDI Mattoanging Kabupaten Bantaeng dengan menggunakan strategi *Prediction guide* masuk dalam kategori tinggi sebesar 94,11 % dari 17 siswa dengan nilai rata-rata 71,02%
3. Dari hasil analisis statistik inferensial (uji signifikan t) diperoleh  $t_{hit} = - 3,84$  dan  $t_{tab} = 1,697$ . Dalam hal ini  $t_{hit} < - t_{tab}$  atau  $- 3,84 < - 1,697$  sehingga  $H_0$  ditolak dan  $H_a$  diterima. Jadi terdapat perbedaan metode ceramah dan strategi *Prediction guide* terhadap hasil belajar siswa dalam mata pelajaran biologi pada kelas X Madrasah Aliyah Pondok Pesantren DDI Mattoanging Kabupaten Bantaeng pada pokok bahasan Keanekaragaman Hayati.

## **B. Implikasi Penelitian**

Dari hasil penelitian yang telah dilaksanakan, peneliti melihat adanya pengaruh perbedaan metode ceramah dan strategi *Prediction guide* terhadap hasil belajar siswa dalam mata pelajaran biologi maka peneliti mengajukan saran sebagai berikut :

1. Kepada guru mata pelajaran biologi disarankan agar menggunakan strategi *Prediction guide* karena dapat meningkatkan pemahaman dan hasil belajar biologi terhadap materi pelajaran yang dijelaskan oleh guru.
2. Perlunya membiasakan siswa mengontrol proses berfikirnya sendiri sehingga menjadi seorang pelajar yang terampil dalam mata pelajaran biologi.
3. Disarankan kepada peneliti untuk dapat melanjutkan dan mengembangkan penelitian yang sejenis dengan variabel yang lebih banyak lagi dan populasi yang luas.

## DAFTAR PUSTAKA

- Anonim. <http://www.google.com>. 2009/06/ Penelitian/Keanekaragaman Hayati /Biologi - Berbagai Tingkat Keanekaragaman Hayati.htm. Diakses Pada Tanggal 25/05/2012.
- Anshori, Moch,dkk. 2009. *Biologi 1 Untuk SMA dan MA*. Jakarta: Pusat Perbukuan Departemen Pendidikan Nasional
- Abdurrahman. 1996. *Pendidikan Bagi Anak Berkesulitan Belajar*. Jakarta: Depdikbud.
- Aunurrahman. 2009. *Belajar dan Pembelajaran*. Bandung: Alfabeta.
- Arikunto, Suharsimi. 2008. *Prosedur Penelitian Suatu pendekatan Praktek*. Jakarta: Rineka Cipta.
- Dalyono, M. 1997. *Psikologi Pendidikan*. Jakarta: Rineka Cipta.
- Darmawan, Yulia. *Strategi Pembelajaran Aktif Tipe Prediction guide (Suatu Studi)*. (Skripsi IAIN Imam Bonjol Padang, 2008) *Eksperimen di Kelasa VII N 8 Padang*.
- Faturrahman, Pupuh dan Sobry Sutikno. 2010. *Strategi Belajar Mengajar*. Bandung: PT. Refika Aditama.
- Ihsan, Fuad. 2005. *Dasar-Dasar Kependidikan*. PT Rineka Cipta: Jakarta.
- Haling, Abdul. 2007. *Belajar dan Pembelajaran*. Makassar: Universitas Negeri Makassar.
- Hamalik, Oemar. 2004. *Psikologi belajar dan Mengajar*. Jakarta: Algasindo.
- Hasbullah. 2005. *Dasar-dasar Ilmu Pendidikan*. Jakarta: PT. Raja Grafindo Persada.
- Hasibuan, 2009. *Proses Belajar Mengajar*. Bandung: PT. Remaja Rosdakarya
- Mappaenre, Ahmad. 2007. *Statistik Lanjutan*. Makassar: FEIS UNM
- Nugroho, W. 2007. *Belajar Mengatasi Hambatan Belajar*. Jakarta: Prestasi Pusaka

- Purwanto. 1990. *Psikologi Pendidikan*. Bandung: Remaja Rosdakarya.
- Roestiyah. 2008. *Strategi Belajar Mengajar*. Jakarta: Rineka Cipta
- Sabri, Ahmad. 2007. *Strategi Belajar dan Microteaching*. Jakarta: Quantum Teaching,
- Sahabudin. 2007. *Mengajar dan Belajar*. Makassar: Universitas Negeri Makassar.
- Slameto. 2003. *Belajar Dan Faktor-Faktor Yang Mempengaruhi*. PT. Rineka Cipta: Jakarta.
- Sudijono, Anas. 2006. *Pengantar Statistik pendidikan*. Jakarta: PT. Rajagrafindo Persada.
- Sudjana, Nana. 1989. *Cara Belajar Siswa Aktif dalam Proses Belajar Mengajar*. Sinar Baru. Bandung..
- Sudjoko, Sitti Mariyam. 2000. *Pengajaran Bsiologi Secara Individual*. Jakarta: Universitas Indonesia.
- Sugiyono. 2008. *Statistik Untuk Penelitian*. Jakarta: Alfabeta.
- Sugiyono. 2010. *Metode Penelitian Pendidikan Pendekatan Kuantitatif Kualitatif dan R&D*. Jakarta: Alfabeta.
- Sulistiyorini, Ari. 2009. *Biologi 1 Untuk SMA dan MA*. Jakarta : Balai Pustaka.
- Syafei. 2007. *Strategi Pembelajaran Biologi*. Makassar: Universitas Islam Negeri
- Syamsuri, Istamar. 2007. *Biologi Untuk SMA Kelas X*. Jakarta: Erlangga.
- Tim Penyusun. 1990. *Kamus Bahasa Indonesia*. Jakarta: Balai Pustaka.
- Tiro, Muhammad Arif. 2000. *Dasar-dasar Statistika*. Makassar: Universitas Negeri Makassar.
- Trianto. 2007. *Model-model pembelajaran inovatif Berorientasi Konstruktivisme*. Jakarta: Prestasi Pustaka Publisher.
- Usman, Husaini. 2008. *Pengantar Statistik*. Jakarta: Bumi Aksara.

Yani, Riana. 2009. *Biologi 1*. Jakarta: PT Remaja Rosdakarya.

Zaini, Hisyam. 2008. *Strategi Pembelajaran Aktif*. Yogyakarta: Insan Madani.

## RIWAYAT HIDUP



**PUTRINI IDAMANTI.** dilahirkan di Bantaeng pada tanggal 31 Juli 1989. Anak ke dua dari dua bersaudara hasil buah kasih M. Danial Kasim dan Bau Raja. Penulis mulai memasuki jenjang pendidikan pada umur 5 tahun yaitu tahun 1995 di Taman kanak-kanak DDI Mattoanging Bantaeng dan tamat pada tahun 1997. pada tahun yang sama, penulis melanjutkan di Sekolah Dasar Negeri Inpres Lasepang Kab. Bantaeng dan tamat pada tahun 2002. Kemudian penulis melanjutkan pendidikan di Sekolah Lanjutan Tingkat Pertama (SLTP) Pondok Pesantren DDI Mattoanging, tamat pada tahun 2005. Pada tahun yang sama pula penulis melanjutkan pendidikan di Sekolah Menengah Atas di MA Pondok Pesantren DDI Mattoanging Bantaeng dan tamat pada tahun 2008. Kemudian penulis melanjutkan pendidikan di Universitas Islam Negeri (UIN) Alauddin Makassar pada Jurusan Pendidikan Biologi Fakultas Tarbiyah dan Keguruan. dan selesai pada tahun 2012 dengan gelar Sarjana Pendidikan (S.Pd).