

**PRODUKSI ASAM SITRAT  
DARI LIMBAH AMPAS SAGU (*Metroxylon sagu*)  
DENGAN MENGGUNAKAN *Aspergillus niger***



**Skripsi  
Diajukan untuk Memenuhi Salah Satu Syarat  
Meraih Gelar Sarjana Farmasi Jurusan Farmasi  
pada Fakultas Ilmu Kesehatan  
UIN Alauddin Makassar**

**Oleh**

**DITA SRI WAHYUNI  
70100106005**

**FAKULTAS ILMU KESEHATAN  
UNIVERSITAS ISLAM NEGERI ALAUDDIN MAKASSAR  
2011**

**PERNYATAAN KEASLIAN SKRIPSI**

Dengan penuh kesadaran, yang bertanda tangan di bawah ini menyatakan bahwa skripsi ini benar adalah hasil karya sendiri. Jika di kemudian hari terbukti bahwa merupakan duplikat, tiruan, plagiat, atau dibuat oleh orang lain,

sebagian atau seluruhnya, maka skripsi dan gelar yang diperoleh karenanya batal demi hukum.

Makassar, 30 Mei 2011

Penulis,

**DITA SRI WAHYUNI**  
**NIM 70100106005**

### **PENGESAHAN SKRIPSI**

Skripsi yang berjudul “Produksi Asam Sitrat dari Limbah Ampas Sagu (*Metroxylon sagu*) dengan menggunakan *Aspergillus niger*”, yang disusun oleh Dita Sri Wahyuni, NIM: 70100106005, mahasiswa Jurusan Farmasi pada Fakultas Ilmu Kesehatan UIN Alauddin Makassar, telah diuji dan dipertahankan dalam sidang skripsi yang diselenggarakan pada hari Senin, tanggal 30 Mei 2011, dinyatakan telah dapat diterima sebagai salah satu syarat untuk memperoleh gelar Sarjana dalam Ilmu Kesehatan, Jurusan Farmasi.

Makassar, 30 Mei 2011 M  
26 Jumadil Akhir 1432 H

## DEWAN PENGUJI

Ketua : Prof. Dr. H. M. Natsir Djide, MS,Apt. (.....)  
Sekretaris : Haeria, S.Si., M.Si. (.....)  
Penguji I : Isriany Ismail, S.Si. M.Si, Apt. (.....)  
Penguji II : Dr. Abdullah, S.Ag, M.Ag. (.....)

Diketahui oleh:  
Pembantu Dekan Bidang Administrasi Umum Fakultas Ilmu Kesehatan  
UIN Alauddin Makassar,

**Drs. H. Syamsul Bahri, M.Si.**  
Nip. 19581231 199403 1 007

## KATA PENGANTAR

Segala puji bagi Allah SWT yang telah memberikan limpahan nikmat, rahmat dan juga petunjuk serta kesabaran sehingga penulis dapat menyelesaikan skripsi ini. Shalawat dan salam penulis kirimkan kepada Nabi Muhammad SAW beserta keluarganya, sahabat-sahabatnya. Semoga Allah *Azza Wajallah* senantiasa memberikan kesejahteraan atas mereka, juga kesejahteraan dan keselamatan kepada orang-orang yang senantiasa mengikuti sunnah beliau hingga *yaumul* akhir kelak.

Skripsi ini berjudul “Produksi Asam Sitrat dari Limbah Ampas Sagu (*Metroxylon sagu*) dengan Menggunakan *Aspergillus niger*” disusun sebagai salah satu syarat untuk memperoleh gelar sarjana Farmasi pada Fakultas Ilmu Kesehatan UIN Alauddin Makassar.

Pertama-tama pada kesempatan ini, penulis menyampaikan terima kasih yang sebesar-besarnya kepada kedua orang tuaku Syamsuddin dan Aisyah, saudara-saudaraku dan keluarga terdekat yang selalu memberikan motivasi, dukungan, doa-doa yang selalu mereka panjatkan kepada penulis serta fasilitas yang diberikan selama menempuh pendidikan di bangku kuliah hingga selesainya penyusunan skripsi ini.

Ucapan terima kasih juga kepada Ibu Gemy Nastity Handayani, S.Si. M.Si,Apt, selaku ketua jurusan Farmasi

UIN yang telah memberikan bimbingan dan perhatiannya kepada kepada farmasi serta Bapak dan Ibu Dosen serta seluruh staf jurusan Farmasi atas curahan ilmu pengetahuan dan segala bantuan yang diberikan kepada penulis sejak menempuh pendidikan farmasi, melaksanakan penelitian hingga selesainya skripsi ini.

Penulis juga dengan penuh kerendahan hati mengucapkan terima kasih dan penghargaan yang sebesar-besarnya kepada Bapak Prof. DR. H. M. Natsir Djide, M.Si, Apt, sebagai pembimbing pertama serta Ibu Haeria, S. Si, M. Si selaku pembimbing kedua. Terima kasih juga kepada Ibu Isriany Ismail, S. Si, M. Si, Apt dan Bapak Dr. Abdullah, S. Ag, M. Ag selaku penguji yang ditengah kesibukannya telah banyak memberikan bantuan dan pengarahan serta waktu, tenaga dan pikirannya dalam membimbing penulis sejak awal perencanaan penelitian sampai selesainya skripsi ini.

Terima kasih kepada semua asisten yang pernah membimbing penulis selama kuliah, teman-teman seperjuanganku di bangku kuliah, saudari-saudariku di Raodhatunnisa, serta sahabat-sahabatku yang telah memberikan saran, bantuan, ilmunya selama penelitian dan penulisan skripsi ini.

Penulis menyadari bahwa dalam skripsi ini masih terdapat banyak kekurangan dan kelemahan, namun besar harapan penulis kiranya ini dapat bermanfaat bagi pembaca dan mendapat Ridho dan pahala dariNya. Amin

Makassar, 30 Mei 2011

Dita Sri Wahyuni

## DAFTAR ISI

HALAMAN JUDUL .....	i
HALAMAN PERNYATAAN KEASLIAN SKRIPSI .....	ii
HALAMAN PENGESAHAN .....	iii
KATA PENGANTAR .....	iv
DAFTAR ISI .....	vi
DAFTAR TABEL .....	ix
DAFTAR GAMBAR .....	x

DAFTAR LAMPIRAN .....	xi
ABSTRAK .....	xii
ABSTRACT .....	xiii
BAB I    PENDAHULUAN .....	1
A. Latar Belakang .....	1
B. Rumusan Masalah .....	3
C. Tujuan Penelitian .....	3
D. Manfaat Penelitian.....	3
BAB II    TINJAUAN PUSTAKA .....	5
• Uraian sagu.....	5
• Uraian asam sitrat .....	6
• Biosintesis asam sitrat .....	7
• Faktor-faktor penting dalam fermentasi.....	11
• Mikrobiologi penghasil asam sitrat .....	12
• Media untuk produksi asam sitrat.....	13
• Metode fermentasi.....	19
• Perolehan produk asam sitrat.....	22
• Tinjauan dari sisi keislaman.....	24
BAB III    METODE PENELITIAN .....	37
• Alat dan Bahan .....	37
• Prosedur Kerja .....	37
• Pengambilan dan pengolahan Sampel .....	37
• Pengambilan sampel .....	37
• Pengolahan sampel .....	38
• Pembuatan medium .....	38

• Medium Potato Dekstrosa Agar (PDA).....	38
• Medium fermentasi starter.....	38
• Medium fermentasi produksi.....	39
• Penyiapan inokulum <i>Aspergillus niger</i> .....	40
• Peremajaan <i>Aspergillus niger</i> .....	40
• Perbanyakkan <i>Aspergillus niger</i> .....	40
• Pembuatan suspensi <i>Aspergillus niger</i> .....	40
• Fermentasi asam sitrat oleh <i>Aspergillus niger</i> .....	40
• Fermentasi pada medium starter.....	40
• Fermentasi pada medium produksi.....	40
• Perolehan produk asam sitrat.....	41
• Analisis asam sitrat hasil fermentasi.....	41
• Analisis kualitatif asam sitrat.....	41
• Analisis kuantitatif asam sitrat.....	42
BAB IV HASIL DAN PEMBAHASAN.....	44
• Hasil Penelitian.....	44
• Pembahasan.....	45
BAB V PENUTUP.....	50
• Kesimpulan.....	50
• Saran.....	50
DAFTAR PUSTAKA.....	51
LAMPIRAN.....	53

## DAFTAR TABEL

	Halaman
Tabel 1 Hasil Analisis Kualitatif Asam Sitrat Hasil Fermentasi .....	58
Tabel 2 Hasil Analisis Kuantitatif Asam Sitrat Hasil Fermentasi .....	59
Tabel 3 Hasil Perhitungan Data Kadar Asam Sitrat (% b/v) Menurut Ulangan x Perlakuan .....	59
Tabel 4 Hasil Analisis Sidik Ragam (ANSIRA) Perlakuan Terhadap Perolehan Asam Sitrat	62
Tabel 5 Hasil Uji BNT Sumber Karbon Medium Produksi Terhadap Perolehan Asam Sitrat	64

## DAFTAR GAMBAR

	Halaman
Gambar 1    Limbah Padat Sagu .....	65
Gambar 2    Hasil Hidrolisis Limbah Padat Sagu.....	65
Gambar 3    Hasil Fermentasi Limbah Padat Sagu.....	65
Gambar 4    Hasil Analisis Kualitatif Asam Sitrat .....	66



## DAFTAR LAMPIRAN

Halaman

Lampiran 1	Skema Kerja .....	53
Lampiran 2	Perhitungan Persentase Perolehan Asam Sitrat Secara Fermentasi.....	55
Lampiran 3	Perhitungan Stasistik Kadar Asam Sitrat Hasil Fermentasi Berdasarkan Rancangan Acak Lengkap (RAL) di Uji Beda Nyata Terkecil (BNT) .....	58
Lampiran 4	Gambar .....	65

## ABSTRAK

Nama : Dita Sri Wahyuni  
NIM : 70100106005  
Skripsi : “ Produksi Asam Sitrat dari Limbah Ampas Sagu (*Metroxylon sagu*) dengan Menggunakan *Aspergillus niger*”

Telah dilakukan penelitian mengenai produksi asam sitrat dari limbah ampas sagu (*Metroxylon sagu*) dengan menggunakan *Aspergillus niger*. Tujuan penelitian ini adalah untuk mengetahui dapat tidaknya limbah ampas sagu dijadikan sebagai sumber karbon dalam menghasilkan asam sitrat. Fermentasi dilakukan pada medium produksi dengan sumber karbon sukrosa 14% dan limbah ampas sagu 1%,3%,5% selama 4 hari. Produk asam sitrat diperoleh sebagai filtrat dianalisis secara kualitatif dengan menggunakan reaksi kimia dan analisis kuantitatif dengan reaksi netralisasi. Analisis statistika berdasarkan RAL yang dilakukan dengan uji BNT menunjukkan bahwa sumber karbon limbah ampas sagu 1% (0,251% b/v), 3% (0,289% b/v) dan 5% (0,293 % b/v) tidak berbeda nyata dengan kadar asam sitrat dengan sumber karbon sukrosa 14% yaitu 0,349% b/v. Dari hasil yang diperoleh menunjukkan bahwa limbah ampas sagu dapat menggantikan gula sebagai sumber karbon, dan semakin banyak penambahan sumber karbon maka semakin banyak pula asam sitrat yang dihasilkan.

**Kata Kunci : Asam Sitrat, Sagu, Fermentasi, Aspergillus niger.**

## ABSTRACT

Name of author : Dita Sri Wahyuni  
NIM : 70100106005  
Thesis title : “The Production of Citric Acid from Solid Sagu (*Metroxylon sagu*) Waste with *Aspergillus niger*”

A research of citric acid production from “sagu” solid waste using *Aspergillus niger* have been done. The aim of this research was to know concentration of “sagu” solid waste resulting in highest citric acid concentration. The fermentation was done at production medium with sucrose carbon 14% and 1%,3%,5% “sagu” solid for 4 days. Citric acid product which get as filtrate is analyzed qualitatively using chemistry reaction and quantitative analysis with reaction of neutralization. Statistic analysis pursuant to complete random device (continued RAL) with not different test of smallest reality (BNT) show that 1% (0,251 % w/v ), 2% (0,289% w/v) and 5% (0,293%w/v) “sagu” solid waste with citric acid value of 14 % (2,287% w/v) sucrose carbon . The result show that “sagu” solid waste can replace sugar as source of carbon and more addition lock up hence result of citrate yielded more.

***Keyword : Citric Acid, Sagu , Fermentation, Aspergillus niger.***

## PENDAHULUAN

- **Latar Belakang**

Asam sitrat adalah asam organik yang banyak terdapat di alam dan penyebarannya cukup luas dalam tumbuhan terutama dalam buah-buahan seperti jeruk, pir, nenas, dan lain-lain. Asam sitrat pada saat ini dipakai dalam berbagai bidang industri karena kelarutan asam sitrat yang relatif tinggi, tidak beracun dan menghasilkan rasa asam yang sangat disenangi.

Dalam industri makanan dan minuman, asam sitrat digunakan sebagai pengawet, pengaroma, dan pengatur pH. Dalam industri farmasi didasarkan pada efek pembusaan yang terjadi bila dikombinasi dengan karbonat dan bikarbonat seperti pada sediaan antasida dan larutan aspirin. Selain itu asam sitrat memiliki kemampuan untuk mengompleks logam berat seperti besi dan tembaga sehingga berdasarkan sifatnya asam sitrat dapat dimanfaatkan sebagai penstabil minyak dan lemak (Rahman A, 1992).

Sejak tahun 1893 telah diketahui bahwa asam sitrat dapat dihasilkan oleh jenis-jenis fungi yang berfilamen. Beberapa galur mikroba sekarang ini dapat memproduksi asam sitrat melalui proses fermentasi yaitu galur *Aspergillus niger* diketahui mampu mengakumulasi asam sitrat dalam medium fermentasi dengan konsentrasi yang cukup tinggi per satuan waktu. Dewasa ini total produksi asam sitrat di dunia melalui proses fermentasi telah mencapai sekitar 99 % (Rahman A, 1992).

Medium yang digunakan untuk produksi asam sitrat secara fermentasi menyediakan semua kebutuhan nutrisi mikroba, yaitu karbon, nitrogen dan mineral. Sumber karbon yang paling baik dan umum yang digunakan pada fermentasi asam sitrat adalah glukosa dan sukrosa (Judoamidjo M, Darwis A, 1990).

Kemungkinan pemanfaatan limbah pertanian sebagai sumber karbon perlu dipelajari untuk mengurangi penggunaan sukrosa sebagai sumber karbon yang relatif mahal harganya. Salah satu limbah pertanian yang dapat dimanfaatkan sebagai sumber karbon dalam fermentasi asam sitrat adalah limbah ampas sagu. Ampas sagu merupakan limbah proses pengolahan sagu dimana ampas sagu diperoleh dari ampas penyaringan empulur sagu yang telah dihancurkan, ampas sagu ini masih kaya akan karbohidrat dan barang organik lainnya, tetapi

pemanfaatannya masih sangat terbatas dan biasanya dibuang saja sehingga menimbulkan pencemaran lingkungan. Pemanfaatan ampas sagu sebagai bahan baku pembuatan asam sitrat dengan menggunakan mikroorganisme tertentu merupakan salah satu alternatif pemecahan masalah penanganan limbah tersebut.

- ***Rumusan Masalah***

Berdasarkan uraian tersebut di atas maka permasalahan yang muncul adalah:

- Apakah polisakarida dalam limbah padat sagu dapat digunakan sebagai sumber karbon dalam pembuatan asam sitrat ?
- Pada konsentrasi berapa limbah padat sagu dapat menghasilkan asam sitrat yang optimal ?
- Bagaimana tinjauan islam tentang proses produksi asam sitrat dari limbah ampas sagu dengan menggunakan *Aspergillus niger*.

- ***Tujuan Penelitian***

Penelitian ini bertujuan untuk :

- Mengetahui dapat tidaknya limbah padat sagu digunakan sebagai sumber karbon dalam pembuatan asam sitrat.
- Mengetahui konsentrasi limbah padat sagu yang menghasilkan konsentrasi asam sitrat tertinggi.
- Mengetahui tinjauan islam tentang proses produksi asam sitrat dari limbah ampas sagu dengan menggunakan *Aspergillus niger*.

- ***Manfaat Penelitian***

Diharapkan dari penelitian ini dapat memberikan manfaat :

- Sumber data ilmiah atau rujukan untuk penelitian lanjutan dan peneliti lainnya tentang pembuatan asam sitrat.
- Sumber informasi kepada masyarakat tentang pemanfaatan limbah padat sagu sehingga dapat meningkatkan nilai tambah dan nilai guna limbah serat sagu.

## **BAB II**

### **TINJAUAN PUSTAKA**

- *Uraian sagu*

Sagu adalah butiran atau tepung yang diperoleh dari teras batang pohon sagu atau rumbia (*Metroxylon sagu* Rottb) dan merupakan makanan pokok bagi masyarakat di Maluku dan Papua yang tinggal di pesisir. Sagu dimakan dalam bentuk papeda, semacam bubur, atau dalam bentuk-bentuk yang lain. Sagu sendiri dijual sebagai tepung curah maupun yang dipadatkan dan dikemas dengan daun pisang. Selain itu, saat ini sagu juga diolah menjadi mie dan mutiara. Sebagai sumber karbohidrat, sagu memiliki keunikan karena diproduksi di daerah rawa-rawa (habitat alami rumbia). Kondisi ini memiliki keuntungan ekologis tersendiri, walaupun secara ekonomis kurang menguntungkan (menyulitkan distribusi) (Rahman A, 1992).

Sagu kaya dengan karbohidrat (pati) namun sangat miskin gizi lainnya. Ini terjadi akibat kandungan tinggi pati di dalam teras batang maupun proses pemanenannya. Seratus gram sagu kering setara dengan 355 kalori. Di dalamnya rata-rata terkandung 94 gram karbohidrat, 0,2 gram protein, 0,5 gram serat, 10mg kalsium, 1,2mg besi, dan lemak, karoten, tiamin, dan asam askorbat dalam jumlah sangat kecil (Adi Wijdono, 2009).

Manfaat tanaman sagu antara lain : pelepahnya dipakai sebagai dinding atau pagar rumah, daunnya untuk atap, kulit atau batangnya merupakan kayu bakar yang bagus. Aci sagu (bubuk yang dihasilkan dengan cara mengekstraksi pati dari umbi atau empulur batang) dapat diolah menjadi berbagai makanan. Sebagai makanan ternak. Serat sagu dapat dibuat *hardboard* atau *bricket* bangunan bila dicampur semen. Dapat dijadikan perekat (lem) untuk kayu lapis. Apabila rantai glukosa dalam pati dipotong menjadi 3-5 rantai glukosa (modifief starch) dapat dipakai untuk menguatkan daya adhesive dari proses pewarnaan kain pada industri tekstil. Dapat diolah menjadi bahan bakar metanol-bensin (Adi Wijdono, 2009).

- ***Uraian Asam sitrat***

Asam sitrat adalah asam trikarboksilat yaitu tiap molekulnya mengandung tiga gugus karboksil dengan satu gugus hidroksil yang terikat pada atom karbon yang ada ditengah. Asam sitrat ini memiliki nama struktur asam 2-hidroksi propuna 1,2,3- trikarboksilat, dengan struktur sebagai berikut :



OH-C-COOH

H<sub>2</sub>C-COOH

Gambar 1 : Struktur kimia asam sitrat

Asam sitrat (C<sub>6</sub>H<sub>8</sub>O<sub>7</sub>) merupakan kristal bening atau serbuk putih dengan berat molekul 192,12 praktis tidak berbau, rasa sangat asam, sangat mudah larut dalam air (133g /100 ml) dan larut lebih cepat dalam air dingin dibandingkan dalam air panas, mudah larut dalam etanol tetapi agak sukar larut dalam eter agak higroskopis (Farmakope Indonesia III, 1979).

Dalam Farmakope Indonesia disebutkan bahwa larutan dalam air bereaksi asam dan jika dinetralkan menunjukkan reaksi sitrat dengan menggunakan larutan kalsium klorida p atau raksa (II) sulfat p. Penetapan kadar asam sitrat dilakukan dengan titrasi asam basa yang menggunakan larutan natrium hidroksida dan indikator fenolftalein (FI III, 1979).

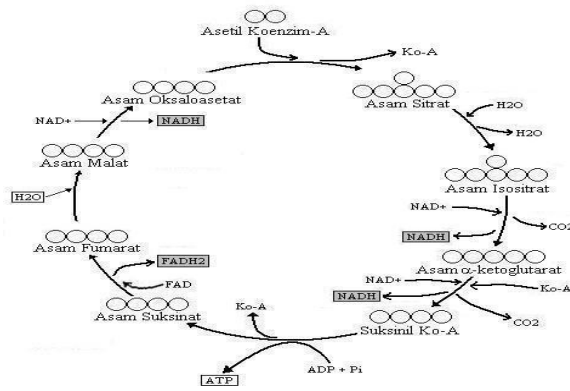
Secara alami asam sitrat dibentuk dalam buah jeruk yang merupakan salah satu asam organik yang banyak digunakan dalam berbagai bidang industri karena kelarutan asam sitrat yang relatif tinggi, tidak beracun dan menghasilkan rasa asam yang sangat disenangi. Dalam industri makanan dan minuman, asam sitrat digunakan sebagai pengawet, dan pengatur pH. Dalam industri farmasi asam sitrat digunakan sebagai antioksidan dan merupakan campuran untuk granulasi “effervescent”. Selain itu dalam bentuk garam trinitrium sitrat digunakan secara luas sebagai pengawet darah karena dapat mencegah terjadinya pembekuan dan dalam bentuk besi sitrat digunakan sebagai sumber zat besi (Sa'id E.G, 1987).

- ***Biosintesis asam sitrat***

Asam sitrat merupakan produk metabolit primer yang terbentuk dalam siklus asam trikarboksilat (TCA) atau siklus krebs . Siklus ini adalah suatu rangkaian reaksi dalam mitokondria yang melakukan oksidasi dalam residu asetil menjadi CO<sub>2</sub>, membebaskan ekivalen hidrogen yang akhirnya membentuk air. Residu asetil ini terdapat dalam bentuk CH<sub>3</sub>-C-O-S-CoA atau asetil koenzim-A. Sebelum memasuki siklus asam sitrat, piruvat dioksidasi terlebih dahulu menjadi asetil KoA oleh kompleks piruvat dehidrogenase (Gaman, 1992).



Pembentukan asam sitrat melalui proses fermentasi dari bahan-bahan yang mengandung gula didasarkan pada teori bahwa asam piruvat yang terbentuk dari glukosa dapat mengalami dekarboksilasi menjadi asetil koenzim-A yang selanjutnya terjadi kondensasi dengan asam oksaloasetat menghasilkan asam sitrat dengan bantuan enzim sitrat sintase seperti reaksi berikut :



Gambar 2 : Glikolisis (Wirahadikusuma, 1985)

Jalur reaksi pembentukan katabolik yang mendahului pembentukan asam sitrat ini diantaranya jalur Embden-Meyerhoff- Parnas (EMP) atau glikolisis dan lintas Etner- Doundroff yang menyediakan senyawa antara asam piruvat sebagai senyawa kunci dalam metabolisme sel. Delapan puluh persen glukosa diubah menjadi piruvat melalui lintas glikolisis. Asam piruvat yang merupakan produk akhir lintas EMP atau dioksidasi lebih lanjut dan kemudian dengan bantuan enzim dekarboksilase membentuk asetat (dekarboksilasi). Asetat yang terbentuk berikatan dengan koenzim-A menghasilkan asetil CoA. Selanjutnya asetil CoA dan oksaloasetat yang merupakan salah satu senyawa “intermediet” dalam siklus asam sitrat (TCA) berkondensasi membentuk asam sitrat dengan bantuan enzim pengoksidasi sitrat sintase (Harper H.A, Rodwell V.M, 1997).

Tahapan reaksi asam sitrat sebagai berikut :

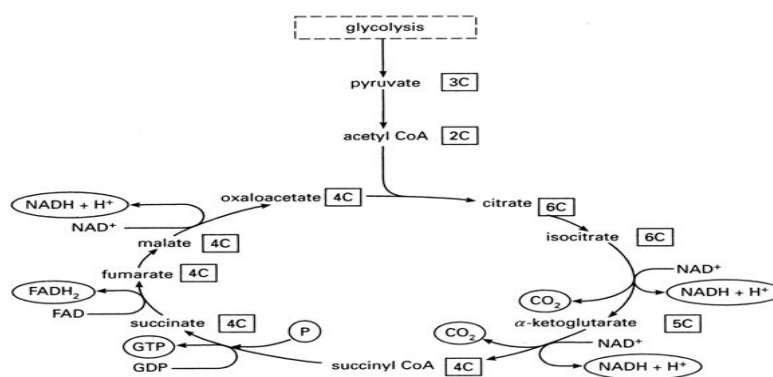
- Asetil KoA + oksaloasetat + H<sub>2</sub>O  $\xrightarrow{\text{sitrat sintase}}$  sitrat + KoA-SH. Reaksi ini merupakan reaksi kondensasi aldol yang

disertai hidrolisis dan berjalan searah.

- Sitrat diubah menjadi isositrat oleh enzim akonitase yang mengandung  $\text{Fe}^{2+}$ . Caranya : mula-mula terjadi dehidrasi menjadi cis-akonitat (yang tetap terikat enzim) kemudian terjadi rehidrasi menjadi isositrat.
- Isositrat dioksidasi menjadi oksalosuksinat (terikat enzim) oleh isositrat dehidrogenase yang memerlukan  $\text{NAD}^+$ . Reaksi ini diikuti dekarboksilasi oleh enzim yang sama menjadi  $\alpha$ -ketoglutarat. Enzim ini memerlukan  $\text{Mn}^{++} / \text{Mg}^{++}$ . Ada 3 jenis isozim isositrat dehidrogenase yaitu satu jenis isozim menggunakan  $\text{NAD}^+$ , isozim ini hanya ditemukan di dalam mitokondria,  $\text{NADH} + \text{H}^+$  yang terbentuk akan diteruskan dalam rantai respirasi. Dua jenis isozim yang lain menggunakan  $\text{NADP}^+$  dan ditemukan dalam mitokondria dan sitosol.
- Dekarboksilasi oksidatif  $\alpha$ -ketoglutarat (caranya seperti pada dekarboksilasi oksidatif piruvat) menjadi suksinil KoA oleh enzim  $\alpha$ -ketoglutarat dehidrogenase kompleks. Enzim ini memerlukan kofaktor seperti : TPP, Lipoat,  $\text{NAD}^+$ , FAD dan KoA-SH. Reaksi ini secara fisiologis berjalan searah. Reaksi ini dapat dihambat oleh arsenit mengakibatkan akumulasi/ penumpukan  $\alpha$ -ketoglutarat.
- Suksinil KoA menjadi Suksinat oleh enzim Suksinat thikonase. Reaksi ini memerlukan ADP atau GDP yang dengan Pi akan membentuk ATP atau GTP. Juga memerlukan  $\text{Mg}^{++}$ . Reaksi ini merupakan satu-satunya dalam TCA cycle yang membentuk senyawa fosfat berenergi tinggi pada tingkat substrat. Pada jaringan dimana glukoneogenesis terjadi (hati & ginjal) terdapat 2 jenis isozim suksinat thiokonase, satu jenis spesifik GDP, satu jenis untuk ADP. Pada jaringan nonglukoneogenik hanya ada isozim yang menggunakan ADP.
- Suksinat + FAD oleh enzim Suksinat dehidrogenase menjadi Fumarat +  $\text{FADH}_2$ . Reaksi ini tidak lewat NAD, dihambat oleh malonat.
- Fumarat +  $\text{H}_2\text{O}$  oleh enzim Fumarase menjadi L-Malat.
- L-Malat +  $\text{NAD}^+$  oleh enzim Malat dehidrogenase menjadi Oksaloasetat +  $\text{NADH} + \text{H}^+$ . Reaksi ini membentuk kembali oksaloasetat.
- Reaksi total :  $\text{Asetil KoA} + 3\text{NAD}^+ + \text{FAD} + \text{ADP (atau GDP)} + \text{Pi} + \text{H}_2\text{O} \rightarrow 2\text{CO}_2 + \text{KoA-SH} + 3 \text{NADH} + 3 \text{H}^+ +$

FADH<sub>2</sub> + ATP ( atau GTP).

- Reaksi dehidrogenase : yang menggunakan NAD<sup>+</sup> 3 ATP, yang menggunakan FAD (tak lewat NAD<sup>+</sup>) 2 ATP
- Suksinat thikonase : 1 ATP atau 1 GTP
- Reaksi yang menghasilkan CO<sub>2</sub> (dekarboksilasi oksidatif): reaksi yang dikatalisis oleh isositrat dehidrogenase dan α-ketoglutarat dehidrogenase kompleks.
- Jumlah energi yang terbentuk : Oksidasi 1 mol asetil KoA lewat TCA cycle menghasilkan : 3 mol (NADH + H<sup>+</sup>) yang akan masuk rantai respirasi menghasilkan 3 x 3 mol ATP = 9 mol ATP. 1 mol FADH<sub>2</sub> yang akan masuk rantai respirasi menghasilkan 2 mol ATP. Enzim suksinat thiokinase menghasilkan 1 mol ATP ( atau GTP ). Jadi dari 1 mol asetil KoA dihasilkan 12 mol senyawa fosfat berenergi tinggi.



Gambar : Siklus asam sitrat (Setiawati Sigit, 2003).

- ***Faktor – faktor penting dalam fermentasi***

Faktor- faktor penting dalam fermentasi antara lain adalah organisme, ketetapan konstituen media (gula dan garam-garam inorganik), pH, rasio luas permukaan terhadap volume fermentasi, persediaan oksigen, dan suhu

harus menunjang sifat dan besarnya hasil produk yang dikumpulkan dari medium fermentasi. Dengan pengaturan garam-garam dan pH secara hati-hati, kemungkinan asam sitrat dengan kadar asam oksalat yang kecil dapat diabaikan (Judoamidjojo M, Darwis A, 1990).

- ***Mikroorganisme penghasil asam sitrat***

Wehner, pada tahun 1893, menerangkan produksi asam sitrat dengan fermentasi kapang. Kapang yang digunakan adalah dari jenis *Citromyces* dan kemudian dilaporkan bahwa *Penicilium* dan *Mucor* dapat memproduksi asam sitrat dengan cara serupa, tetapi pada tahun 1913, Zakorsky memperoleh hak paten mengenai asam sitrat dengan menggunakan *Sterigmatocystis nigra*, nama lain dari *Aspergillus niger* (Pleczar, M.J, 1958).

Mikroba-mikroba yang dapat menghasilkan asam sitrat cukup banyak. Diantaranya *Aspergillus niger*, *Aspergillus wentii*, *Aspergillus foetidus*, *Aspergillus clavatus*, *Penicilium diraricatum*, *Saccaromyces lipolitika*, *Citromyces pfeffirianum*, *Candida guilliermanni*, *Arthobacter paraffineus*, *Trichoderma vitide*, *Corynebacterium sp* (Pleczar, M.J, 1958).

Dalam kelompok fungi tersebut, mutan dari *Aspergillus niger* yang digunakan untuk produksi asam sitrat secara komersial. Strain ini mampu menghasilkan asam sitrat dengan perolehan yang tinggi, memiliki keseragaman katarakteristik biokimia yang baik, mudah dikultivasi dan produk samping yang dihasilkan seperti asam oksalat, asam isositrat dan asam glukonat dapat diabaikan. Disamping itu *Aspergillus niger* dapat tumbuh dengan baik pada pH sekitar 2,5-3,5 dan asam sitrat diproduksi dalam jumlah yang tinggi pada pH tersebut bahkan pH lebih rendah dari 2. Dengan kisaran seperti ini maka kondisi steril dalam memproduksi asam sitrat dapat dicapai bahkan dengan mudah (Bennert, J.W, 1992).

- ***Media untuk produksi asam sitrat***

Selain faktor pemilihan mikroba penggunaan medium dengan komposisi yang tepat merupakan faktor yang penting menghasilkan asam sitrat dengan perolehan yang tinggi. Media untuk produksi harus menyediakan semua kebutuhan zat gizi mikroba yaitu sumber karbon, nitrogen dan mineral (Judoamidjo M, Darwis A, 1990).

### **1. Sumber karbon**

Banyak bahan organik diantaranya 1,2,3,4,5,6,7 dan 12 senyawa karbon terutama gula kemungkinan

difermentasi menjadi asam sitrat. Hasil maksimum biasa diperoleh dari sukrosa dan fruktosa. Pada dasarnya dengan konsentrasi tinggi diperlukan untuk memproduksi asam sitrat dengan hasil yang tinggi biasanya dapat dicapai pada konsentrasi sekitar 14-22 persen b/v.

Berbagai hasil pertanian atau limbah pengolahan hasil pertanian dapat digunakan sebagai sumber karbon, diantaranya adalah umbi-umbian (mis: ubi kayu, talas, singkong), sirup glukosa, sukrosa, molase (baik gula tebu maupun bit), onggok, dedak padi atau gandum, limbah pengolahan kopi, dan limbah pengolahan nenas dimana 2/3 kandungan sukrosa telah berubah menjadi invers, semuanya dapat digunakan sebagai sumber karbon. Tetapi pada umumnya hanya gula dengan cepat dimanfaatkan sebagai sumber karbon dalam fermentasi asam sitrat (Judoamidjo M, Darwis A, 1990).

## 2. Garam-garam anorganik

Unsur karbon, hidrogen dengan oksigen disediakan dalam karbohidrat. Sedangkan nitrogen, kalium, fosfor, sulfur dan magnesium disediakan dalam medium fermentasi. Currie (1917) menemukan bahwa medium paling baik untuk produksi asam sitrat mengandung berikut (g/l) :

Sukrosa	125-150
NH <sub>4</sub> NO <sub>3</sub>	2- 2,5
KH <sub>2</sub> PO <sub>4</sub>	0,75-1,0
Mg <sub>2</sub> SO <sub>4</sub> . 7H <sub>2</sub> O	0,75-1,0
HCl sampai pH 3,4-3,5 ( 5-4 ml HCl 4 N )	

Doegler dan Prescott (1934) menemukan medium berikut ini paling cocok untuk galur *Aspergillus niger* yang digunakan untuk menghasilkan asam sitrat hasil tinggi dengan hasil samping asam oksalat kurang dari 2 % (g/l) adalah :

Sukrosa	140
NH <sub>4</sub> NO <sub>3</sub>	2,23
KH <sub>2</sub> PO <sub>4</sub>	1,00
Mg <sub>2</sub> SO <sub>4</sub> .7H <sub>2</sub> O	0,23

(garam dan gula dilarutkan dan dicukupkan sampai 1 liter dengan air suling, diatur pH 2,20-1,60 dengan HCl 1N dan disterilkan pada 8 sampai 10 lb, tekanan uap/ inci selama 30 menit) (Prescott S.C, Dunn C.G, 1959).

Sebagai sumber nitrogen umumnya digunakan ammonium sulfat atau ammonium nitrat. Persenyawaan ammonium ini lebih disukai karena selama pemanfaatannya sebagai sumber nitrogen pH akan turun, yang merupakan prasyarat dalam fermentasi asam sitrat. Konsentrasi yang dianjurkan adalah lebih dari 2,5 g ammonium nitrat (Prescott S.C, Dunn C.G, 1959).

Dalam kondisi dimana ion-ion logam dibatasi secara tepat, maka konsentrasi fosfat dalam medium tidak dibatasi. Tetapi dalam kondisi dimana konsentrasi unsur-unsur kelumit “trace element“ tidak dapat dikontrol secara tepat, maka unsur fosfat sebaiknya terdapat dalam konsentrasi yang rendah. Dalam kondisi ini, kenaikan konsentrasi fosfat dapat mengakibatkan pembentukan asam-asam tertentu dan merangsang pertumbuhan serta menurunkan fiksasi CO<sub>2</sub> (Prescott S.C, Dunn C.G, 1959).

Biasanya mineral mikro (Cu, Mn, Mg, Fe, Zn, dan Mo) tidak perlu ditambahkan, karena pada bahan baku sumber karbon yang dipakai untuk produksi secara komersial, mineral tersebut sudah terdapat dalam jumlah yang cukup banyak. Bahan anorganik dan ion-ion logam (besi-Fe, seng-Zn, tembaga-Cu dan mangan-Mn) dalam konsentrasi yang tinggi atau melewati batas yang ditetapkan akan mengganggu fermentasi asam sitrat sehingga produksinya menurun. Sebaliknya ion logam tersebut diperlukan sebagai unsur tambahan untuk pertumbuhan miselium *Aspergillus niger*, dan harus ada dalam media fermentasi walaupun dalam konsentrasi sangat kecil secara tidak langsung akan merangsang produksi asam sitrat selama fermentasi berlangsung (Prescott S.C, Dunn C.G, 1959).

Pengaruh ion logam sangat kompleks selain diperlukan untuk pertumbuhan kapang, dilain pihak mengganggu fermentasi untuk penambahan kalium ferrosianida perlu diperhatikan terutama waktu pertumbuhannya dan konsentrasi yang tepat (Said, E.G, 1987).

Ada beberapa cara untuk mengurangi pengaruh ion logam, tetes dimurnikan dengan arang aktif serta resin penukar ion dan K<sub>4</sub>Fe(CN)<sub>6</sub> sebagai garam pengompleks ion logam banyak menguntungkan, selain sebagai pengompleksan logam sehingga konsentrasi ion logam cukup untuk pertumbuhan kapang dan menonaktifkan enzim akonitase, juga sebagai penghambat perkembangan selanjutnya dan miselium jamur sehingga tidak

terbentuk spora. Penghambatan berakibat terbentuknya sianida dari ferrosianida dalam suasana asam, tetapi bila konsentrasi  $K_4Fe(CN)_6$  cukup tinggi justru akan mematikan kapang juga penggunaan  $K_4Fe(CN)_6$  sudah diketahui dengan baik (Sa'id E.G, 1987).

Metanol sering juga digunakan untuk menghilangkan pengaruh logam-logam kelumit dalam fermentasi asam sitrat. Penambahan 1-5 % (v/v) metanol, etanol, n-propanol, isopropilalkohol atau metal asetat dapat menghilangkan pengaruh negatif dari logam-logam kelumit terhadap produksi asam sitrat. Pada umumnya terhadap bahan (starting material) yang tingkat kontaminasinya tinggi, diperlukan alkohol dalam konsentrasi yang lebih tinggi tetapi terhadap bahan yang sudah dimurnikan penambahan alkohol dapat menimbulkan efek menghambatan. Mekanisme yang pasti mengenai pengaruh alkohol ini belum diketahui, tetapi karena logam-logam kelumit ini termasuk dalam komposisi membran, maka cukup beralasan untuk menduga bahwa alkohol dapat mempengaruhi membran sitoplasma (Rahman A, 1992).

### **3. pH**

Pemeliharaan pH yang baik penting untuk meningkatkan keberhasilan dalam hasil dari fermentasi, Currie (1917) menunjukkan bahwa dengan mengontrol pH dan garam inorganik kadar asam sitrat dan asam oksalat dapat divariasikan.

Kegunaan pH rendah bermanfaat untuk menghasilkan asam sitrat yang baik. Pembentukan asam oksalat ditekan kontaminasi bahan dapat dikurangi, sterilisasi lebih efisien tanpa harus sterilisasi panas serta pada pH awalnya rendah (dibawah 2,2) umumnya produksi asam sitrat memiliki toleransi yang baik.

Asam hidrogenklorida telah digunakan oleh Currie untuk mengatur pH mediumnya dari 3,4-3,5. Sedangkan Doegler dan Pescott mendukung penggunaan asam ini dalam medium dengan pH antara 1,6-2,2 ditemukan sangat memuaskan untuk produksi asam sitrat (Prescott S.C, Dunn C.G, 1959).

### **4. Suhu dan waktu inkubasi**

Suhu yang digunakan akan bergantung pada kondisi organisme dan fermentasi. Suhu pada 25-30° C biasanya digunakan. Doelger dan Prescott menganjurkan suhu 26-28 °C sebagai rentang yang optimum.

Dinyatakan bahwa sejumlah asam sitrat yang dihasilkan akan berbeda pada skala meningkat seiring dengan peningkatan suhu dari 8-28 °C dan pada suhu 30°C atau lebih produksi asam sitrat akan berkurang dan sebagian besar dari keasaman yang dititrasi disebabkan oleh pembentukan asam oksalat. Sedangkan suhu optimum untuk pertumbuhan sebagian besar fungi adalah 20-30°C serta dibawah kondisi aerobik. Waktu inkubasi yang optimal untuk menghasilkan asam sitrat yang maksimal bervariasi untuk mikroba dan kondisi fermentasi kultur permukaan, fermentasi akan sempurna setelah 7-10 hari. Sedangkan untuk kultur terendam 4-5 hari. (Prescott S.C, Dunn C.G, 1959)

## 5. Aerasi dan agitasi

Pada proses fermentasi. Aerasi dan agitasi merupakan faktor penting dalam fermentasi. Produksi asam sitrat dapat ditingkatkan dengan cara meningkatkan aerasi, bahkan dengan menggunakan oksigen murni. Sebaliknya, jika pemberian udara dihentikan selama beberapa menit, maka produksi asam sitrat terhenti dan tidak dapat dikembalikan lagi ke tingkat produksi semula walupun aerasi dilanjutkan lagi. Pengaruh penghentian aerasi terhadap produksi asam sitrat tergantung pada tahap mana penghentian itu terjadi dan lamanya penghentian itu berlangsung. Penghentian aerasi selama selama 2 menit pada tahap produksi asam sitrat (idiofase) akan menurunkan hasil asam sitrat dalam jumlah yang cukup besar, pertumbuhan tetapi sel atau produksi biomassa tidak terhambat (Prescott S.C, Dunn C.G, 1959).

- **Metode fermentasi**

Fermentasi asam sitrat oleh kultur *Aspergillus niger* berlangsung dalam 2 fase yang berurutan yakni fase pertumbuhan dimana tidak terjadi akumulasi asam sitrat dan diikuti dengan akumulasi asam sitrat dimana tidak ada pertumbuhan (fase stationer) atau paling tidak laju pertumbuhan telah sangat menurun. Fase akumulasi ini disebut Asidogenesis (Rahman, A, 1992).

Ada 2 tipe fermentasi yang diterapkan untuk memproduksi asam sitrat yaitu fermentasi kultur terendam “Submerged Fermentation” dan fermentasi kultur permukaan “ Surface Fermentation”. Fermentasi kultur terendam terbagi dua yaitu dilakukan pada fermentor pengaduk “ stirrer fermentor” dan pada air “lift fermentor”. Sedangkan fermentasi kultur permukaan dapat digunakan media cair maupun media padat (Rahman, A, 1992).

Pemilihan proses yang akan digunakan dalam fermentasi asam sitrat dipengaruhi oleh berbagai faktor



seperti jenis bahan baku yang tersedia, biaya investasi, penyediaan energi, tenaga kerja dan penguasaan teknologi.

(Rahman, A, 1992)

- **Fermentasi Kultur Terendam**

Saat ini sebagian besar produksi asam sitrat berasal dari fermentasi kultur terendam. Fermentasi ini menggunakan peralatan yang lebih canggih dengan kebutuhan energi yang lebih banyak, tetapi lebih sedikit memerlukan lahan dan tenaga kerja.

Ada beberapa metode yang telah dikembangkannya untuk fermentasi dengan kultur terendam, diantaranya adalah metode Szucs dan metode Shu dan Johnson (Crueger, W,1984).

- **Metode Szucs**

Fermentasi ini berlangsung dalam 2 tahap. Pertama adalah fermentasi pada media pertumbuhan dan setelah itu fermentasi pada media produksi.

Media disterilkan kemudian diinokulasikan dengan suspensi spora *Aspergillus niger* yang biasa digunakan untuk fermentasi permukaan. Fermentasi berlangsung pada suhu 25°C, diberi aerasi dan agitasi, selama 3-4 hari untuk memperoleh massa miselium yang cukup banyak. Setelah fermentasi tahap pertama ini selesai, miselium dipisahkannya dari cairan media, dan di cuci dengan aquadest. Miselium yang telah bersih itu dipindahkan ke dalam larutan media produksi sebanyak 5 : 1000 (miselium diukur berdasarkan berat keding).

Fermentasi tahap ke-2 ini membutuhkan aerasi (100 ml oksigen per 2 liter larutan permenit) dan agitasi (300 rpm). Fermentasi ini berlangsung selama 4 hari pada suhu 18 – 20°C (dengan suhu optimum 25°C). sebanyak 70 sampai 75% gula yang dikonsumsi diubah menjadi asam sitrat (Crueger, W,1984).

- **Metode Suhu dan Johnson**

Suhu dan Johnson juga melakukan fermentasi dalam 2 tahap. Pertama fermentasi pada medium sponilasi. Lalu diinokulasikan dengan suspensi *Aspergillus niger* kemudian diinkubasi selama 3-5 hari. Setelah itu suspensi spora yang dihasilkan diinokulasikan dalam medium produksi. Fermentasi ini

dilangsungkan dalam labu erlen 500 ml dengan diberi agitasi (270 rpm) pada suhu 25°C selama 8 – 10 hari. Hasil yang diperoleh kira-kira 72 gram asam sitrat anhidrat per 100 gram sukrosa yang digunakan (Crueger, W,1984).

- **Fermentasi Permukaan**

- **Fermentasi medium padat**

Cara fermentasi ini cukup sederhana, bahan yang biasa digunakan di Indonesia adalah limbah padat yang berasal dari pati. Mula-mula pertama bahan diturunkan menjadi 4-5. Setelah sterilisasi, bahan disebar di atas baki setebal 3-5 cm dan diinokulasi dengan spora kapang. Fermentasi dilangsungkan pada suhu 28°C selama 5 – 8 hari. Asam sitrat yang dihasilkan diekstraksi dengan air panas (Crueger , W, 1984).

- **Fermentasi Medium Cair**

Cara fermentasi ini dilakukan dengan menggunakan baki aluminium atau “stainless steel”. Baki tersebut disusun di atas rak-rak dalam mangan yang dilengkapi dengan sistem sirkulasi udara sebagai pengatur suhu, suplai oksigen dari pengatur kelembaban. Temperatur selama berlangsungnya fermentasi tetap pada suhu 30°C dengan pengaturan sistem aliran udara yang baik. Fermentasi dihentikan setelah berlangsung selama 7-5 hari. Miselium dipisahkan dari cairan fermentasi. Asam sitrat yang melekat pada miselium dilepaskan dengan cara diekstraksi dengan air (Crueger, W, 1984).

- ***Perolehan produk asam sitrat***

Perolehan produk asam sitrat yang dihasilkan dengan cara fermentasi permukaan pada dasarnya sama. Mula-mula dilakukan pemisahan bagian cairan dari bagian padatan (seperti spora dan miselium) dengan cara pencucian/ pemerasan miselium dan dengan filtrasi atau sentrifugasi (Sukandar U, 1993).

### **1. Cara klasik :**

Jika terbentuk produk samping asam oksalat, asam ini diendapkan terlebih dahulu dengan kalsium klorida pada pH rendah sebagai kalsium oksalat. Sedangkan asam sitrat tetap berada dalam larutan sebagai

monokalsium sitrat. Kemudian dengan cara filtrasi/sentrifugasi, kalsium oksalat dipisahkan dari cairan hasil fermentasi. Cairan yang mengandung asam sitrat kemudian dipanaskan 70 – 90°C dan kedalamannya ditambahkan larutan kalsium hidroksida atau kapur. Pada pH netral ( $\text{pH } 7,2 \pm 0,2$ ) terbentuk endapan kalsium sitrat tetrahidrat dan selanjutnya dapat dipisahkan secara filtrasi, dicuci dan dicampur dengan asam sulfat sehingga dihasilkan asam sitrat dan endapan kalsium sulfat (gypsum) (Sukandar U, 1993).

Pengaturan warna larutan asam sitrat dihilangkan dengan menggunakan karbon aktif. Selanjutnya filtrat asam sitrat dilakukan penelitian dengan cara penguapan, kristalisasi, sentrifugasi, pengeringan hingga pengendapan kondisi kristalisasi dapat disesuaikan tergantung pada bentuk asam sitrat yang diinginkan. Kristalisasi pada suhu di atas 40°C membentuk asam sitrat anhidrat, sedangkan pada suhu 36,5°C diperoleh asam sitrat monohidrat (Sukandar U, 1993).

## 2. Ekstraksi dengan menggunakan pelarut :

Selain dengan cara klasik, perolehan asam sitrat dapat pula dilakukan dengan cara ekstraksi dengan menggunakan pelarut. Keuntungan metode ini adalah tidak ditemukan adanya masalah pembuangan limbah padat gypsum tetapi, karena pelarut yang digunakan juga mempunyai kecenderungan untuk mengekstraksi kotoran yang biasa terdapat dalam medium, metode ini lebih mudah digunakan untuk asam sitrat yang dihasilkan dari glukosa atau u-alkana.

Pelarut yang dapat digunakan adalah tributil, fosfat dan amina sekunder atau tersier yang berantai karbon panjang. Metode ini, sel mikroba dipisahkan dari cairan hasil fermentasinya dan asam sitrat dalam cairan tersebut diekstraksi dengan pelarut pada temperatur rendah, kemudian diekstraksi kembali dengan air panas. Setelah itu, tahap selanjutnya dilakukan seperti pada cara klasik (Sukandar U, 1993).

- ***Tinjauan dari sisi keislaman***

Generasi *ulul albab* dituntut untuk selalu memikirkan dan meneliti untuk mengungkapkan kebesaran ilmu Allah yang masih banyak belum terungkap untuk kita ketahui dan kita teliti, sebagaimana firman Allah dalam surat Al-Imran ayat 191:

*“(yaitu) orang-orang yang mengingat Allah sambil berdiri atau duduk atau dalam keadan berbaring dan mereka memikirkan tentang penciptaan langit dan bumi (seraya berkata): “Ya Tuhan Kami, Tiadalah*

*Engkau menciptakan ini dengan sia-sia, Maha suci Engkau, Maka peliharalah Kami dari siksa neraka.”* (QS. Al-Imran: 191).

Ayat di atas dapat menunjukkan bahwa, dalam penciptaan langit dan bumi serta diantara keduanya serta pergantian malam dan siang termasuk bagian dari keEsaanNya dan semua berada dalam kehendaknya. Manusia yang memiliki kelebihan berupa akal dituntut untuk melakukan penelitian tentang apa yang diciptakanNya, karena semua ciptaanNya tidak ada yang sia-sia.

Penggunaan bahan alam, baik sebagai obat maupun tujuan lain cenderung meningkat, terlebih dengan adanya isu *back to nature* serta krisis berkepanjangan yang mengakibatkan turunnya daya beli masyarakat. Obat tradisional (obat herbal) banyak digunakan masyarakat menengah ke bawah terutama dalam upaya pencegahan penyakit (*preventif*), penyembuhan (*kuratif*), pemulihan kesehatan (*rehabilitatif*) serta peningkatan kesehatan (*promotif*) (Prananingrum, 2007).

Keanekaragaman spesies tumbuhan juga diikuti dengan keanekaragaman manfaatnya bagi manusia, diantaranya yaitu sebagai bahan makanan, bumbu masakan dan bahan bangunan. Selain itu, sebagian besar manusia telah memanfaatkan tumbuhan sebagai bahan obat. Hal ini menunjukkan bahwa Allah telah menciptakan tumbuhan tidaklah dengan sia-sia. Menurut Qaradhawi (1998), jauh sebelum ilmu pengetahuan dan teknologi modern berkembang pesat seperti zaman ini, Allah SWT telah menerangkan dalam Al Qur'an berabad abad yang lalu, bahwasanya tumbuhan yang tumbuh di Bumi ini beranekaragam spesies dan manfaatnya bagi kehidupan manusia, tinggal bagaimana manusia mengolah dan mempelajari dengan akalnya. Allah SWT berfirman:

*“Dan apakah mereka tidak memperhatikan bumi, berapakah banyaknya Kami tumbuhkan di Bumi itu berbagai macam tumbuh-tumbuhan yang baik?”* (7). *“Sesungguhnya pada yang demikian itu benarbenar terdapat suatu tanda kekuasaan Allah. Dan kebanyakan mereka tidak beriman”* (8) (Q.S.AsySyu'ara':7-8).

Dalam Islam dinyatakan bahwa semua yang diciptakan oleh Allah di muka bumi ini mempunyai manfaat masing-masing tidak terkecuali tumbuh-tumbuhan. Selain sebagai makanan pokok ada juga yang dapat dimanfaatkan sebagai obat pada penyakit-penyakit tertentu dan lainnya.

Allah SWT telah menciptakan segala sesuatu tanpa sia-sia. Contohnya air hujan yang diturunkan dari langit. Air ini sangat bermanfaat untuk kelangsungan hidup tanam-tanaman dan tumbuh-tumbuhan yang menjadi salah satu sumber makanan bagi makhluk lain termasuk manusia. Di dalam tanaman terdapat berbagai macam zat yang

dapat menjadi sumber penyembuhan terhadap penyakit.

Dalam Al-Quran Allah SWT banyak menyebutkan tentang tanaman-tanaman yang ada di muka bumi ini.

Diantaranya ayat yang mencantumkan tentang tanaman-tanaman yang terdapat pada Q.S An-Nahl (16) : 11

*“Dia menumbuhkan bagi kamu dengan air hujan itu tanam-tanaman; zaitun, korma, anggur dan segala macam buah-buahan. Sesungguhnya pada yang demikian itu benar-benar ada tanda (kekuasaan Allah) bagi kaum yang memikirkan.”*

Ayat tersebut menyebut beberapa tanaman seperti zaitun, korma, dan anggur yang paling bermanfaat dan populer dalam masyarakat Arab tempat di mana turunnya Al-Quran, dengan menyatakan bahwa Dia, yakni Allah SWT menumbuhkan bagi kamu dengannya, yakni dengan air hujan itu tanam-tanaman, dari yang paling cepat layu sampai dengan yang paling panjang usianya dan paling banyak manfaatnya. Dia menumbuhkan zaitun, salah satu pohon yang paling panjang usianya, demikian juga kurma, yang dapat dimakan mentah atau matang, mudah dipetik dan sangat bergizi lagi berkalori tinggi, juga anggur yang dapat kamu jadikan makanan yang halal atau minuman yang haram dan dari segala macam atau sebagian buah-buahan, selain yang disebut itu. Sesungguhnya pada yang demikian, yakni pada curahan hujan dan akibat-akibatnya itu benar-benar ada tanda yang sangat jelas bahwa yang mengaturnya seperti itu adalah Allah Maha Esa lagi Maha Kuasa. Tanda itu berguna bagi kaum yang memikirkan. Betapa tidak, sumber airnya sama, tanah tempat tumbuhnya berdempet, tetapi ragam dan rasanya berbeda-beda (Shihab, 2002).

Sebagai agama *rahmatan lil ‘alamien*, Islam mempunyai aturan-aturan atau hukum –hukum syari’at yang melindungi agama, jiwa, akal, jasmani, harta dan keturunan. Jiwa, jasmani dan akal sangat erat hubungannya dengan kesehatan, oleh karena itu ajaran Islam sangat memperhatikan tuntunan memelihara kesehatan jasmani dan rohani (Rasyidi, 1999).

Qaradhawi (1998) menambahkan, dalam Islam hak tubuh ini tidak boleh dilupakan dan diabaikan demi kepentingan yang lain sebagaimana sunnah menetapkan bahwa tubuh memiliki nilai yang sangat berharga dan ia mempunyai hak atas pemiliknya. Termasuk hak tubuh atas dirinya adalah hendaklah membersihkannya apabila kotor, mengistirahatkannya apabila lelah dan mengobatinya apabila sakit.

Allah SWT menurunkan penyakit kepada manusia lengkap dengan obatnya, hikmah dari diturunkannya

penyakit adalah untuk menguji kesabaran dan keimanan manusia, sedangkan hikmah diturunkannya obat adalah agar manusia mau berusaha mencari dan mengolah sesuatu yang bermanfaat yang ada di alam ini, karena memang semua yang telah diciptakan Allah SWT merupakan nikmat bagi manusia, bukan hal yang sia-sia.

Rasyidi (1999) menjelaskan bahwasanya Allah SWT menjadikan kehidupan alam dengan berbagai keanekaragaman hayatinya sebagai nikmat bagi kehidupan manusia, di dalamnya terkandung manfaat yang sangat beragam, contohnya tumbuhan yang tumbuh di sekitar kita yang dapat dipergunakan untuk pengobatan. Dari dulu hingga kini, pengobatan dengan tumbuhan (*herbal medicine*) masih sering digunakan sebagai alternatif penyembuhan. Perintah Allah SWT kepada kita (manusia) untuk memanfaatkan tumbuhan tersurat dalam AlQur'an sebagai berikut:

*“Kemudian makanlah dari tiap-tiap (macam) buah-buahan. Dan tempuhlah jalan Tuhanmu yang telah dimudahkan (bagimu). dari perut lebah itu ke luar minuman (madu) yang bermacam-macam warnanya, di dalamnya terdapat obat yang menyembuhkan bagi manusia. Sesungguhnya pada yang demikian itu benar-benar terdapat tanda (kebesaran Tuhan) bagi orang-orang yang memikirkan ”* )Q.S.AnNahl:69.(

Ayat di atas mengandung pengertian bahwa Allah SWT menumbuhkan beraneka macam tumbuhan yang mempunyai manfaat yang sangat besar bagi manusia, diantaranya sebagai obat, karena Allah SWT menciptakan bermacam penyakit lengkap dengan obatnya, diantaranya adalah tumbuhan yang tumbuh di sekitar kita.

Menurut Syaikh Muhammad AshShayim (2006), tumbuhan menjadi bahan obat yang sangat populer disamping bahan alam lainnya seperti madu dan telur dalam kehidupan Rasulullah Muhammad SAW, beliau sering menggunakan tumbuhan untuk mempertahankan kesehatan tubuh. Terdapat beberapa jenis tumbuhan yang dijadikan oleh Allah SWT sebagai makanan pelindung (*protector food*) dan obat penyembuh yang sering dicontohkan dalam pengobatan ala Rasulullah Muhammad SAW (*thibbun nabawi*) diantaranya adalah: minyak zaitun, bawang putih, bawang merah, buah delima, buah labu dan gandum.

Rasulullah Muhammad SAW menyuruh kepada umatnya agar mau berusaha mencari obat ketika tubuh sedang sakit, karena itu merupakan bentuk dari rasa sabar yang dicontohkan beliau, sebagaimana telah disebutkan dalam sabdanya:

عَنْ جَابِرٍ عَنْ رَسُولِ اللَّهِ صَلَّى اللَّهُ عَلَيْهِ وَسَلَّمَ أَنَّهُ قَالَ لِكُلِّ دَاءٍ دَوَاءٌ فَإِذَا أُصِيبَ دَوَاءُ الدَّاءِ بَرَأَ بِإِذْنِ اللَّهِ عَزَّ وَجَلَّ (رواه

مسلم)

*“Dari Jabir r.a Nabi saw bersabda; setiap penyakit ada obatnya dan jika suatu obat mengenai tepat pada penyakitnya, ia akan sembuh dengan izin Allah Ta’ala “) .HR.Muslim(*

Kemajuan ilmu pengetahuan telah dapat membuktikan kemahaEsaan Allah. Di dunia kedokteran ditemukan bahwa klorofil, ketika diassimilasi oleh tubuh manusia, bercampur dengan sel-sel manusia. Pencampuran itu kemudian memberikan tenaga dan kekuatan melawan berbagai macam penyakit. Dengan demikian, ia berfungsi sebagai benteng pertahanan tubuh dari serangan segala macam penyakit (Shihab, 2002).

Menurut Prof. Buya Hamka (1983), dengan memperhatikan belahnya buah dan biji, keluarnya yang hidup dari yang mati dan keluarnya yang mati dari yang hidup, sampai kepada belahnya subuh karena terbitnya fajar, kejadian manusia, hujan turun dari langit dan sebagainya, sampai kepada berbagai ragam buah-buahan itu, maka semuanya itu adalah mengajak kita berfikir, untuk menambah ilmu tentang alam dan akhirnya untuk meneguhkan iman kita kepada Allah. Selanjutnya dalam Q.S Ar Ra’d (13) : 4

*“Dan di bumi ini terdapat bagian-bagian yang berdampingan, dan kebun-kebun anggur, tanaman-tanaman dan pohon korma yang bercabang dan yang tidak bercabang, disirami dengan air yang sama. Kami melebihkan sebahagian tanam-tanaman itu atas sebahagian yang lain tentang rasanya. Sesungguhnya pada yang demikian itu terdapat tanda-tanda (kebesaran Allah) bagi kaum yang berfikir”*

Masih banyak tumbuhan lainnya yang berkhasiat sebagai obat dalam pengobatan, seperti yang pernah dicontohkan oleh Rasulullah Muhammad SAW (*thibbun nabawi*). Kurang lebih 300 tumbuhan yang telah dimanfaatkan dalam pengobatan Islam pada zaman sahabat Rasulullah Muhammad SAW. Kemajuan ilmu pengetahuan dan teknologi telah mengungkap manfaat dan kandungan kimia beragam tumbuhan, Allah SWT berfirman :

*“Dia (Allah) menumbuhkan bagi kamu dengan air hujan itu tumbuh-tumbuhan; zaitun, korma, anggur dan segala macam buah- buahan. Sesungguhnya pada yang demikian itu benar-benar ada tanda (kekuasaan Allah) bagi kaum yang memikirkan” (Q.S. AnNahl:11).*

Satu diantara spesies tumbuhan yang sering digunakan Rasulullah Muhammad SAW adalah jinten hitam (*habbatus sauda*’), tumbuhan ini sangat populer untuk menyembuhkan beberapa penyakit. Imam Bukhari meriwayatkan dari ‘Aisyah ra. bahwa ia pernah mendengar Rasulullah Muhammad SAW bersabda yang artinya: *“Sungguh dalam habbatus sauda’ (jinten hitam) itu terdapat penyembuh segala penyakit, kecuali kematian”.*

Penelitian modern telah mengungkapkan bahwa jinten hitam (*habbatus sauda'*) berkhasiat mengobati penyakit panas dingin (demam), bisa juga membantu kesembuhan berbagai penyakit panas karena faktor temporal. Biji habbatus sauda' mengandung 40% minyak atsiri, 15 jenis asam amino, protein, Ca, Fe, Na dan K, thymoquinone (TQ), dithymouinone (DTQ), thymohydroquimone (THQ) dan thymol (THY) (AshShayim,2006).

Manusia hendaklah menyadari bahwa setiap yang diciptakan oleh Allah adalah anugerah yang sangat besar. Allah SWT telah menciptakan berbagai macam tumbuhan dimuka bumi ini. Oleh karena itu, manusia harus melestarikan dan menjaga ciptaan Allah SWT, karena ketika manusia menjaga dan mensyukuri apa yang telah diberikan, maka manusia akan dilebihkan nikmat dari hidupnya. Sebagaimana dijelaskan dalam Q.S Ibrahim (14) :

7

*“Dan (ingatlah juga), tatkala Tuhanmu memaklumkan; "Sesungguhnya jika kamu bersyukur, pasti kami akan menambah (nikmat) kepadamu, dan jika kamu mengingkari (nikmat-Ku), Maka Sesungguhnya azab-Ku sangat pedih”*

Satu diantara ciptaan Allah yang mengandung banyak sekali manfaat bagi manusia adalah tumbuhan. Beberapa pemanfaatan tumbuhan selain untuk pengobatan yang telah dilakukan oleh masyarakat diantaranya sebagai tumbuhan hias, pakan ternak dan untuk dijual (sumber pendapatan) telah dijelaskan oleh Allah SWT dalam firmanNya:

*“Dan kamu lihat bumi ini kering, kemudian apabila telah Kami turunkan air di atasnya, hiduplah bumi itu dan suburlah dan menumbuhkan berbagai macam tumbuhan yang indah ” (Q.S.AlHajj:5).*

*“Dialah yang telah menurunkan air hujan dari langit untuk kamu, sebahagiannya menjadi minuman dan sebahagiannya untuk mengembalakan ternakmu di tempat tumbuhnya (tumbuhan) ” (Q.S.AnNahl:10).*

*“Dan apakah Kami tidak meneguhkan kedudukan mereka dalam daerah haram (tanah suci) yang aman, yang didatangkan ke tempat itu buahbuahan dari segala macam (tumbuh-tumbuhan) untuk menjadi rezki (bagimu) dari sisi Kami ?, tetapi kebanyakan mereka tidak mengetahui ” (Q.S.AlQashash:57).*



Allah SWT telah menciptakan tumbuhan di Bumi ini dengan beraneka ragam bentuk, rasa dan kegunaannya. Allah SWT juga melebihkan manfaat masing-masing tumbuhan. Tumbuhan berkayu dapat diambil batangnya untuk bahan bangunan, tumbuhan yang menghasilkan buah yang manis dapat dimanfaatkan buahnya untuk dikonsumsi sebagai bahan makanan, tumbuhan yang tidak berbuahpun mempunyai manfaat yang sangat besar, yaitu sebagai bahan obat, hal ini telah dijelaskan dalam firmanNya:

*“Dan di bumi ini terdapat bagian (organ) bagian (organ) yang berdampingan, dan kebun-kebun anggur, tumbuhan-tumbuhan dan pohon korma yang bercabang dan yang tidak bercabang, disirami dengan air yang sama. Kami melebihkan sebahagian tanam tumbuhan itu atas sebahagian yang lain tentang rasanya. Sesungguhnya pada yang demikian itu terdapat tandatanda (kebesaran Allah) bagi kaum yang berfikir”* (Q.S. ArRa’du: 4).

Jahe adalah tumbuhan yang umum dipakai masyarakat Pamekasan untuk mengobati lemah syahwat, masyarakat Pamekasan umumnya mengolah jahe dengan cara direbus sampai mendidih, dan air rebusan dicampur dengan susu, telur, madu dicampur gula, dan dijadikan minuman penghangat badan pada saat musim penghujan.

Kajian fitofarmaka telah banyak mengungkap kandungan kimia pada jahe, diantaranya minyak atsiri, zingiberin, bisabolena, kurkumin, gingerol, filandrena, dan resin. Jahe adalah satu diantara tumbuhan yang sangat bermanfaat bagi kesehatan yang sering digunakan oleh Rasulullah SAW untuk pengobatan, bahkan, Allah menjadikan jahe sebagai satu diantara tumbuhan syurga, Allah SWT berfirman:

*“Di dalam syurga itu mereka diberi minum (segelas minuman) yang dicampur dengan jahe”* (Q.S. AlInsan:17).

Setiap apa yang diciptakan oleh-Nya kemudian diperuntukkan kepada manusia sebagai khalifah di muka bumi ini. Ini bukan berarti bahwa manusia boleh dengan seenaknya atau semaunya menggunakan apa yang telah diciptakan-Nya itu melainkan untuk dimanfaatkan sebaik-baiknya.

Adapun dalam penelitian ini juga telah membuktikan bahwa Allah telah menciptakan sesuatu dengan manfaatnya. Bahkan hal yang dianggap sampah sekalipun masih memiliki manfaat yang besar buat hidup manusia. Seperti dalam penelitian ini dimana limbah sagu yang biasanya terbuang percuma ternyata mampu dijadikan faktor penunjang dalam menghasilkan senyawa kimia yaitu asam sitrat yang sangat banyak digunakan dalam dunia kesehatan khususnya bidang industri farmasi. Kemajuan ilmu pengetahuan telah dapat membuktikan kemahaEsaan Allah. Oleh karenaNya semoga dengan bertambahnya ilmu kita berdasarkan hasil yang telah diperoleh dalam

penelitian ini menjadikan keimanan kita semakin bertambah kepada Allah Subhana Wata'ala.

### **BAB III**

#### **METODE PENELITIAN**

- **Alat dan Bahan**

1. **Alat- Alat yang digunakan**

Autoklaf , botol *Roux*, buret (iwaki pirex), Erlenmeyer (iwaki pirex), gelas ukur (iwaki pirex) , inkubator, kertas pH, *Laminar Air Flow* (LAF), ose bulat, oven (memmert), sentrifuge, shaker, dan timbangan analitik (Precisa).

- **Bahan-bahan yang digunakan**

Aquadest, asam klorida, ammonium sulfat, fenolftalein p, kalium hidroksida, kalsium klorida, kalium klorida, limbah ampas sagu, medium PDA, magnesium sulfat, mikroba *Aspergillus niger*, natrium hidroksida sukrosa.

## B. Prosedur Kerja

- **Pengambilan dan pengolahan sampel**

- **Pengambilan sampel**

Limbah ampas sagu (*Metroxylon sagu*) diambil dilokasi pembuatan sagu di Desa Katumbangan Dusun Berampa Kecamatan Campalagian Kabupaten Polewali Mandar Sulawesi Barat.

- **Pengolahan sampel**

Sampel ampas sagu ditampung langsung pada wadah pembuangan, kemudian ampas dicampur aquadest dengan perbandingan tertentu dan di blender hingga membentuk suspensi. Suspensi ampas sagu dihidrolisis secara kimiawi dengan penambahan katalis HCl 4 N hingga mencapai pH 1,5. Hidrolisis dilakukan selama 2 jam pada suhu  $121^{\circ}\text{C}$  dalam autoklaf. Setelah itu disaring dengan bantuan kertas saring dan pompa vakum.

- **Pembuatan medium**

- **Medium Potato Dekstroza Agar (PDA) (Prescott, 1959)**

Bahan medium ditimbang dan dilarutkan dalam 100 ml aquadest panaskan sampai larut, disterilkan di autoklaf pada suhu  $121^{\circ}\text{C}$  selama 15 menit diatur pHnya 5 menggunakan asam tartrat 1,6 % dituang dalam tabung reaksi. Dibiarkan memadat dalam keadaan miring dan sebagian dituang kedalam botol Roux.

- **Medium fermentasi starter (Judoamidjojo, 1990)**

Komposisi medium :

Sukrosa 14 %

Garam-garam anorganik :

-  $\text{NH}_4\text{NO}_3$  2,25 g/l

- $\text{KH}_2\text{PO}_4$  0,3 g/ l
- $\text{MgSO}_4 \cdot 7\text{H}_2\text{O}$  0,25 g/ l
- HCl 2 N (hingga pH 2)

Pembuatan :

Sukrosa dan garam–garam anorganik masing-masing dilarutkan terpisah dalam air suling, lalu disterilkan di autoklaf suhu  $121^\circ\text{C}$  selama 15 menit, kemudian pH diatur dengan menggunakan HCl 2 N sampai pH mencapai 2.

- **Medium fermentasi produksi**

Komposisi medium :

Sumber karbon

- Sukrosa 14 %
- Ampas sagu 1%, 3%, 5%

Garam-garam anorganik :

- $\text{NH}_4\text{NO}_3$  1,1 g/ l
- KCl 0,15 g/ l
- HCl 2 N (hingga pH 2)

Pembuatan :

Sumber karbon berupa sukrosa 14% dilarutkan dan ampas sagu didispersikan dalam air (1%, 3%, 5%).

Disterilkan diautoklaf, kemudian pH medium diatur menjadi pH 2 dengan menggunakan HCl 2N.

- **Penyiapan inokulum *Aspergillus niger* (Judoamidjojo, 1990)**

- **Peremajaan *Aspergillus niger***

Kultur murni *Aspergillus niger* diinokulasikan secara aseptik sebanyak 1 ose kedalam medium PDA miring lalu diinkubasikan pada suhu kamar selama 3 hari.

- **Perbanyakkan *Aspergillus niger***

Jamur yang telah diremajakan ditambah 1 ml air suling steril lalu diinokulasikan secara aseptik pada medium PDA dalam botol Roux kemudian diinkubasikan pada suhu kamar selama 7 hari.

- **Pembuatan suspensi *Aspergillus niger***

Biakan *Aspergillus niger* disuspensikan dengan air suling steril lalu ditampung dalam botol steril sebagai inokulum.

- **Fermentasi asam sitrat oleh *Aspergillus niger* (Judoamidjojo, 1990)**

- **Fermentasi pada medium starter**

Suspensi *Aspergillus niger* 1 ml diinokulasikan secara aseptik pada 50 ml medium starter dalam Erlenmeyer 100 ml lalu diinkubasikan pada suhu kamar selama 4 hari sambil diagitasi.

- **Fermentasi pada medium produksi**

Hasil fermentasi medium starter sebanyak 10 ml diinokulasikan secara aseptik pada 100 ml kedalam medium produksi dalam Erlenmeyer 250 ml lalu diinkubasikan pada suhu kamar selama 4 hari sambil diagitasi. Hal ini dilakukan terhadap sukrosa 14 % dan ampas sagu 1%,3%,5% masing-masing 2 kali.

- **Perolehan produk asam sitrat ( Prescott, 1959)**

Hasil fermentasi medium produksi disentrifugasi dan disaring. Filtrat ditambah larutan  $\text{CaCl}_2$  p sampai tidak lagi terbentuk endapan, disaring dan filtrat ditampung sebagai produksi asam sitrat.

- **Analisis asam sitrat hasil fermentasi**

- **Analisis kualitatif asam sitrat**

Filtrat dipipet dimasukkan dalam tabung reaksi masing-masing 2 ml kemudian dinetralkan dengan larutan  $\text{Ca}(\text{OH})_2$  lalu ditambahkan larutan  $\text{CaCl}_2$  p berlebih kemudian diamati. Dalam keadaan dingin tidak terbentuk endapan, pada pendidihan terbentuk endapan yang larut dalam asam asetat p.

- **Analisis kuantitatif asam sitrat**

- **Pembuatan dan pembakuan larutan NaOH 0,1 N**

NaOH 162 g dilarutkan dalam 150 ml air bebas karbon dioksida p, kemudian larutan didinginkan hingga suhu kamar, lalu disaring menggunakan kertas saring. Filtrat jernih dimasukkan dalam poliolefin tertutup rapat sebanyak 54,5 ml kemudian diencerkan dengan air bebas karbondioksida p hingga 1000 ml.

Pembakuan :

Ditimbang seksama sebanyak 200 mg kalium biftalat p yang sebelumnya telah diserbukkan dan dikeringkan pada suhu  $120^\circ \text{C}$  selama 2 jam, kemudian dilarutkan dalam 75 ml air bebas karbondioksida p lalu dititrasi dengan NaOH menggunakan indikator pp hingga terjadi warna merah jambu mantap. Dihitung normalitas larutan.

$$1 \text{ ml NaOH } 0,1 \text{ N} \sim 20,42 \text{ mg kalium biftalat}$$

Berat Kalium Biftalat (mg)

N NaOH =

V NaOH  $\times$  BE Kalium Biftalat

N NaOH : Normalitas larutan baku NaOH

V NaOH : Volume NaOH

BE : Bobot ekivalen Kalium Biftalat = 204,2

- **Analisis kuantitatif asam sitrat**

Analisis kuantitatif dilakukan dengan metode titrasi asam basa dimana filtrat yang diperoleh dipipet 10 ml dan ditambah 40 ml air suling, dititrasi dengan NaOH 0,1 N dengan menggunakan indikator pp hingga terjadi warna merah jambu.

Volume titran dicatat kemudian kadar asam sitrat yang diperoleh dihitung.

- **Penentuan kadar asam sitrat hasil fermentasi**

$$\% = \frac{V_{\text{NaOH}} \times N_{\text{NaOH}} \times \text{BE}}{1000 \times V_{\text{sampel}}} \times 100$$

% : Persentase kadar asam sitrat

V NaOH : Volume NaOH

N NaOH : Normalitas larutan baku NaOH

BE : Bobot ekivalen asam sitrat terhadap NaOH

FP : Faktor pengenceran

## BAB IV

### HASIL DAN PEMBAHASAN

- **Hasil**

Hasil penelitian selengkapnya dapat dilihat pada tabel 1 dan tabel 2. Pada tabel tersebut terlihat bahwa :

- Hasil analisis kualitatif asam sitrat hasil fermentasi melalui reaksi kimia dengan menggunakan kalsium klorida menunjukkan hasil positif adanya asam sitrat.

Tabel 1. Hasil Analisis Kualitatif Asam Sitrat Hasil Fermentasi

Perlakuan	Uji pengendapan kalsium klorida	
	I	II
AB0	+	+
AB1	+	+
AB3	+	+
AB5	+	+

- Hasil analisis kuantitatif asam sitrat hasil fermentasi setelah dilakukan reaksi netralisasi diperoleh kadar asam sitrat sebagai berikut:

Tabel 2. Hasil Analisis Kuantitatif Asam Sitrat Hasil Fermentasi

Perlakuan	Volume NaOH 0,1 N (ml)		Perolehan Asam sitrat (%) b/v	
	I	II	I	II
AB1	3,7	3,5	0,258	0,244
AB3	4	4,3	0,279	0,300
AB5	4,2	4,2	0,293	0,293
AB0	5	5	0,349	0,349



- **Pembahasan**

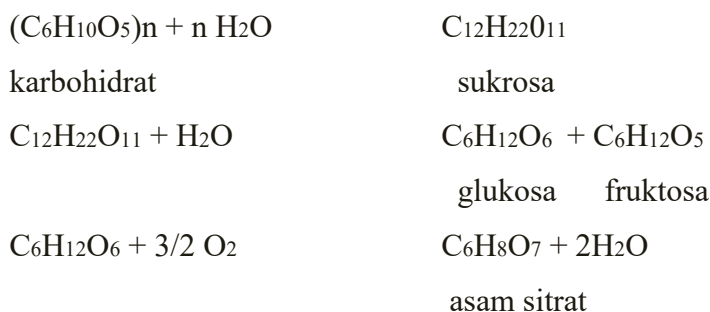
Penelitian ini dilakukan untuk menghasilkan asam sitrat secara fermentasi dengan menggunakan *Aspergillus niger* dari sumber karbon medium produksi yaitu limbah ampas sagu dengan berbagai variasi konsentrasi. Selain itu juga penelitian ini dilakukan untuk mengkaji pengaruh tambahan sumber karbon terhadap bobot asam sitrat yang diperoleh.

Sumber karbon yang digunakan adalah sukrosa 14% dan limbah ampas sagu dengan konsentrasi 1%,3%,dan5%. Sukrosa digunakan sebagai pembanding untuk melihat dapat tidaknya limbah ampas sagu digunakan dalam fermentasi asam sitrat. Sedangkan limbah ampas sagu yang digunakan adalah limbah hasil penyaringan pati sagu dengan kandungan karbohidrat yang cukup tinggi (64,6%) (Haesanto,1986).

Proses fermentasi yang dilakukan pada penelitian ini menunjukkan adanya kemampuan *Aspergillus niger* untuk menghasilkan asam sitrat dengan sumber karbon yang digunakan. Fermentasi oleh kultur *Aspergillus niger* berlangsung dalam 2 fase yang berurutan yaitu fase pertumbuhan dimana tidak terjadi akumulasi asam sitrat dan diikuti oleh fase akumulasi asam sitrat dimana tidak ada fase pertumbuhan (fase stasioner) atau paling tidak laju pertumbuhan telah menurun. Fase akumulasi ini disebut fase asidogenesis.

Pembentukan asam sitrat melalui proses fermentasi dari bahan-bahan yang mengandung gula didasarkan pada teori bahwa asam piruvat yang terbentuk dari glukosa yang mengalami dekarboksilasi menjadi asetil koenzim -A yang selanjutnya terjadi kondensasi dengan asam oksaloasetat menghasilkan asam sitrat dengan bantuan enzim sintesa.

Berikut reaksi pembentukan asam sitrat yang terjadi pada proses fermentasi :



*Reaksi Pembentukan Asam Sitrat (Soedarmaji, 2000)*

Kebutuhan nutrisi berupa sumber karbon dan garam-garam anorganik sangat mempengaruhi kemampuan *Aspergillus niger* dalam menghasilkan asam sitrat. Dengan penambahan nutrient nitrogen dari senyawa ammonium nitrat maka dihasilkan asam sitrat yang terbaik (Soedarmaji, 2000). Hal ini disebabkan nitrogen

merupakan unsur makromolekul yang paling banyak dibutuhkan bagi pertumbuhan *Aspergillus niger*. Adanya nutrisi nitrogen maka laju pertumbuhan mikroba meningkat dan mengakibatkan jumlah pertumbuhan mikroba meningkat dan mengakibatkan jumlah gula terkonversi menjadi asam sitrat. Selain itu penambahan nutrisi nitrogen dari senyawa ammonium nitrat dapat berfungsi untuk menurunkan pH media fermentasi karena pada proses fermentasi asam sitrat dibutuhkan pH yang rendah. Jadi dengan pH yang rendah dapat dihasilkan asam sitrat dengan lebih optimal. Penambahan nutrisi magnesium dari senyawa magnesium sulfat maka dihasilkan asam sitrat yang baik juga setelah penambahan nutrisi nitrogen dari senyawa ammonium nitrat. Hal ini disebabkan Magnesium dapat mengubah glukosa menjadi asam piruvat yang menyebabkan pembentukan asam sitrat menjadi lebih cepat. Sedangkan pada penambahan nutrisi fosfat dari senyawa kalium fosfat yang banyak maka dihasilkan asam sitrat yang kurang optimal (Soedarmaji, 2000). Hal ini disebabkan penambahan fosfat yang terlalu banyak akan mengakibatkan pembentukan asam-asam lain selain asam sitrat sehingga asam sitrat yang dihasilkan kurang optimal.

Pada saat penelitian dilakukan perlakuan agitasi. Agitasi dilakukan dengan cara kultur bergoyang “shake culture” saat fermentasi berlangsung selama 4 hari pada medium starter dan medium produksi. Pada medium starter dimaksudkan untuk memperoleh massa miselium yang cukup banyak, sedangkan pada medium produksi untuk homogenitas (Rahman, A, 1992).

Produk asam sitrat diperoleh sebagai filtrat dianalisis secara kualitatif dengan menggunakan reaksi kimia dan analisis kuantitatif dengan reaksi netralisasi. Pada analisis kualitatif dilakukan uji pengendapan  $\text{CaCl}_2$  berlebih, dimana asam sitrat yang terbentuk berupa endapan yang larut dalam asam asetat. Adapun pada analisis kuantitatif dilakukan titrasi alkalimetri dimana dalam hal ini, digunakan larutan  $\text{NaOH}$  0,1 N sebagai larutan standar basa untuk mendeteksi larutan asam sitrat yang ada pada larutan sampel dan indikator yang digunakan adalah phenolftalein.

Pada prinsipnya, reaksi netralisasi yang terjadi adalah reaksi antara ion hidrogen dari asam sitrat dengan ion hidroksida dari  $\text{NaOH}$  dan membentuk air yang bersifat netral. Berdasarkan konsep lain reaksi netralisasi dapat juga dikatakan sebagai reaksi antara donor proton (asam) dengan penerima proton (basa).

Dalam melakukan titrasi netralisasi kita perlu secara cermat mengamati perubahan pH, khususnya pada saat akan mencapai titik akhir titrasi, hal ini dilakukan untuk mengurangi kesalahan dimana akan terjadi

perubahan warna dari indikator.

Analit bersifat asam pH mula-mula rendah, penambahan basa menyebabkan pH naik secara perlahan dan bertambah cepat ketika akan mencapai titik ekuivalen (pH=7). Penambahan selanjutnya menyebabkan larutan kelebihan basa sehingga pH terus meningkat. Titik akhir titrasi ditandai dengan perubahan larutan menjadi merah muda.

Berdasarkan data analisa hasil yang diperoleh seperti pada tabel 1 dan tabel 2 menunjukkan bahwa setiap perlakuan dapat menghasilkan asam sitrat. Hasil fermentasi pada analisis kualitatif menunjukkan reaksi positif terhadap adanya asam sitrat, sedangkan pada analisis kuantitatif memperlihatkan kadar asam sitrat antara 0,251% - 0,293 % (b/v).

Hasil analisis statistika berdasarkan Rancangan Acak Lengkap (RAL) yang dilanjutkan dengan Uji Beda Nyata (BNT) diperoleh bahwa penggunaan sumber karbon sukrosa 14% pada medium starter sebagai pembanding pada medium produksi memberikan perolehan asam sitrat yang tidak berbeda nyata terhadap penggunaan sumber karbon yang lain. Penggunaan sumber karbon limbah ampas sagu 1% (0,251% b/v), 3 % (0,289% b/v), dan 5% (0,293% b/v) menghasilkan asam sitrat yang tidak berbeda jauh dari penggunaan sumber karbon sukrosa 14% yaitu 0,349 % b/v.

Hal ini menunjukkan bahwa semakin tinggi konsentrasi limbah padat sagu maka akan semakin meningkat presentase asam sitrat yang diperoleh. Dan hal ini juga menunjukkan bahwa pada konsentrasi 5% limbah padat sagu dapat menghasilkan asam sitrat yang maksimal.

Adanya perolehan hasil asam sitrat yang sedikit pada penelitian ini kemungkinan disebabkan karena strain *Aspergillus niger* yang digunakan tidak maksimal dalam produksi asam sitrat dan kondisi fermentasi yang tidak optimal. Menurut Rahman A (1992) pembuatan asam sitrat secara komersil masih didominasi oleh *Aspergillus niger* sampai saat ini. Akan tetapi hanya galur *Aspergillus niger* tertentu yang mampu mengakumulasi asam sitrat dalam medium fermentasi dengan konsentrasi yang tinggi. Suatu kenyataan bahwa suatu galur mikroba seringkali dikembangkan berdasarkan jenis medium sumber karbonnya. Suatu galur yang memberikan hasil optimum pada medium yang mengandung sumber karbon tertentu. Umumnya akan menurun produktivitasnya bila ditumbuhkan pada medium yang mengandung sumber karbon yang lain (Bennert, J.W, 1992).

**A. Kesimpulan**

Berdasarkan hasil penelitian, analisis statistik dan pembahasan maka dapat disimpulkan bahwa :

- Limbah padat sagu dapat dimanfaatkan sebagai sumber karbon dalam produksi asam sitrat secara fermentasi kultur terendam 2 tahap dengan menggunakan *Aspergillus niger*.
- Semakin banyak penambahan limbah padat sagu sebagai sumber karbon maka asam sitrat yang dihasilkan semakin banyak.
- Berdasarkan analisis statistik Rancangan Acak Lengkap yang dilanjutkan dengan Uji Beda Nyata Terkecil menyatakan bahwa asam sitrat yang dihasilkan oleh limbah padat sagu tidak berbeda nyata dengan sukrosa 14%.
- Berdasarkan tinjauan islam menunjukkan bahwa asam sitrat yang dihasilkan dari limbah ampas sagu membuktikan kemahakuasaan Allah atas apa yang telah diciptakanNya tanpa sia-sia.

**B. Saran**

Sebaiknya dilakukan uji untuk mengetahui kandungan senyawa anorganik dalam limbah padat sagu.

**DAFTAR PUSTAKA**

Adi Widjono. 2009. *Potensi Besar Pertanian Indonesia*. Diakses tanggal 14 Desember 2009. [www.Google.com](http://www.Google.com).

Bennert, J.W, Klich, MA., 1992. *Aspergillus Biology And Industrial Aplication : Citric Acid Industrial Production Processes*. Third Series. New Orleans.

Crueger. W., Crueger. A., 1984. *Bioteknologi : A. Text Book of Industrial Microbiology*. Science Tech. Medison

Direktorat Jendral Pengawasan Obat dan Makanan. 1997. *Farmakope Indonesia Edisi IV*. Depertemen kesehatan RI. Jakarta

Depertemen Kesehatan RI. 1979. *Farmakope Indonesia Edisi III*. Jakarta

Gaman. P.M., Sherrington., 1992. *Pengantar Ilmu Pangan , Nutrisi dan Mikrobiologi Edisi III*. Gajah Mada

Haeper. HA, Rodwell, VM., 1997. *Biokimia (Review Of Physiological Chemistry)*. Edisi 17. Diterjemahkan oleh Martin Muliawan. Penerbit Buku Kedokteran EGC. Jakarta

Judoamidjojo. M., Darwis. A., 1990. *Teknologi Fermentasi*. Rajawali Press. Bogor.

M. Natsir Djide, Sartini, Syahrudin Kadir. 2006. *Mikrobiologi Farmasi Terapan*. Laboratorium Mikrobiologi Farmasi Fak Matematika dan Pengetahuan Alam UNHAS. Makassar.

Nurmiati Hamzah. 2005. *Produksi Asam Sitrat dari Limbah Tepung Tapioka dengan Menggunakan Aspergillus Niger*. Skripsi Fakultas Matematika dan Ilmu Pengetahuan Alam UNHAS. Makassar

Prescott. S.C., Dunn. C.G., 1959, *Industrial Microbiology*. Third Edition. McGraw-Hill Book Co New York.

Rahman. A., 1992. *Teknologi Fermentasi Indusri Produksi Metabolit Primer*. Arcan. Jakarta

Roth, HJ, Blaschke, G. 1988. *Analisis Farmasi*. Universitas Gajah Mada Press. Jogjakarta.

Sa'id . E.G., 1987. *Bioindustri : Penerapan Teknologi Farmasi*. Edisi I. PT. Mediyatama Sarana Perkasa. Jakarta.

Setiawati Sigit. 2003. *Siklus Asam Sitrat*. Diakses tanggal 30 Maret 2010. [www.Google.com](http://www.Google.com)

Srikandi Faerdiaz. 1988. *Fisiologi Fermentasi*. Institut Pertanian. Bogor.

Sukandar. U., 1993. *Bahan Pengajaran Industri Fermentasi*. Pusat Antar Universitas Bioteknologi Institute Teknologi Bandung. Bandung.

Soedarmaji. 2000. *Diktat Mikrobiologi Industri*. Semarang: Universitas Diponegoro.

Tjahjadi Purwako. 2007. *Fisiologi Mikroba*. Bumi Aksara. Jakarta.

Wirahadikusuma. M., *Biokimia: Metabolisme Energi, Karbohidrat dan Lipid*. PT. Institute Teknologi Bandung. Bandung.

**PRODUKSI ASAM SITRAT  
DARI LIMBAH AMPAS SAGU (*Metroxylon sagu* )  
DENGAN MENGGUNAKAN *Aspergillus niger***



**Skripsi**  
**Diajukan untuk Memenuhi Salah Satu Syarat**  
**Meraih Gelar Sarjana Farmasi Jurusan Farmasi**  
**pada Fakultas Ilmu Kesehatan**  
**UIN Alauddin Makassar**

**Oleh**

**DITA SRI WAHYUNI**  
**70100106005**

**FAKULTAS ILMU KESEHATAN**  
**UNIVERSITAS ISLAM NEGERI ALAUDDIN MAKASSAR**  
**2011**

## Lampiran 1 :

### Skema kerja pengolahan sampel

Empulur sagu

- Penghancuran
- Pencampuran air
- Penyaringan

Ampas  
Suspensi pati

- Penambahan air
- Blender
- penyaringan
- Pengendapan

Tepung

Filtrat

- + HCl 4 N
- Pemanasan dalam autoklaf

Hasil hidrolisis

**Kultur *Aspergillus niger***

**Garam-garam anorganik medium starter**

**Garam-garam anorganik medium produksi**



## Skema kerja

Peremajaan *Aspergillus niger*

Sumber karbon (limbah padat sagu 1%, 3%,5% )

Sumber karbon (sukrosa) 14%

Sumber karbon (sukrosa)

Suspensi *Aspergillus niger*

Perbanyakkan *Aspergillus niger*

Penambahan aquadest steril

Kesimpulan

Pembahasan

Pengolahan data

Hasil

Analisis kualitatif (reaksi kimia)

Analisis kuantitatif (reaksi netralisasi)

Analisis

Asam sitrat

Medium produksi

Medium starter

**Lampiran 2 :**

### **Perhitungan Pembakuan NaOH**

Berat Kalium Biftalat (mg)

N NaOH =

V NaOH × BE Kalium Biftalat

N NaOH = Normalitas larutan baku NaOH

V NaOH = Volume NaOH

BE = Bobot ekivalen Kalium Biftalat = 204,2

Berat Kaium Biftalat (mg)	V Rata-rata NaOH (ml)
200	9

200 mg

N NaOH = 0,109 N

9 ml × 204,2

### Perhitungan Persentase Perolehan Asam Sitrat Secara Fermentasi

$$\% = \frac{V_{\text{NaOH}} \times N_{\text{NaOH}} \times \text{BE}}{1000 \times V_{\text{sampel}}} \times 100 \%$$

% = Presentase pengolahan asam sitrat

V<sub>NaOH</sub> = Volume titrasi

N<sub>NaOH</sub> = Normalitas larutan baku

V sampel = Volume sampel (10 ml)

BE = Bobot ekivalen asam sitrat terhadap NaOH 1/3 BM = 64,04

Perlakuan	Volume NaOH 0,1 N (ml)		Volume rata-rata NaOH 0,1 N (ml)
	I	II	
AB1	3,7	3,5	3,6
AB3	4	4,3	4,15
AB5	4,2	4,2	4,2
AB0	5	5	5

A = Sumber karbon (sukrosa) medium starter

B = Sumber karbon medium produksi

B0 = Sukrosa 14%

B1 = Limbah padat sagu 1%

B3 = Limbah padat sagu 3%

B5 = Limbah padat sagu 5%

• **Sukrosa 14% :**

$$\% = \frac{5 \text{ ml} \times 0,109 \text{ N} \times 64,04}{1000 \times 10 \text{ ml}} \times 100 \% = 0,345 \%$$

• **Limbah padat sagu 1% :**

$$\% = \frac{3,6 \text{ ml} \times 0,109 \text{ N} \times 64,04}{1000 \times 10 \text{ ml}} \times 100 \% = 0,251 \%$$

• **Limbah padat sagu 3% :**

$$\% = \frac{4,15 \text{ ml} \times 0,109 \text{ N} \times 64,04}{1000 \times 10 \text{ ml}} \times 100 \% = 0,289 \%$$

• **Limbah padat sagu 5% :**

$$\% = \frac{4,2 \text{ ml} \times 0,109 \text{ N} \times 64,04}{1000 \times 10 \text{ ml}} \times 100 \% = 0,293 \%$$

**Lampiran 3 :**

**Perhitungan Stasistik Kadar Asam Sitrat Hasil Fermentasi Berdasarkan Rancangan Acak Lengkap (RAL) di Uji Beda Nyata Terkecil (BNT)**

Tabel 1. Hasil Analisis Kualitatif Asam Sitrat Hasil Fermentasi

Perlakuan	Uji pengendapan kalsium klorida	
	I	II
AB0	+	+
AB1	+	+
AB3	+	+
AB5	+	+

Ket :

+ = Reaksi positif terhadap asam sitrat

A = Sumber karbon (sukrosa) medium starter

B = Sumber karbon medium produksi

B0 = Sukrosa 14%

B1 = Limbah padat sagu 1%

B3 = Limbah padat sagu 3%

B5 = Limbah padat sagu 5%

Perlakuan	Volume NaOH 0,1 N (ml)		Perolehan Asam sitrat (%) b/v	
	I	II	I	II
AB1	3,7	3,5	0,258	0,244
AB3	4	4,3	0,279	0,300
AB5	4,2	4,2	0,293	0,293
AB0	5	5	0,349	0,349

Tabel 2. Hasil Analisis Kuantitatif Asam Sitrat Hasil Fermentasi

Ket :

A = Sumber karbon (sukrosa) medium starter

B = Sumber karbon medium produksi

B0 = Sukrosa 14%

B1 = Limbah padat sagu 1%

B3 = Limbah padat sagu 3%

B5 = Limbah padat sagu 5%

Tabel 3. Data Kadar Asam Sitrat (% b/v) menurut ulangan x perlakuan

Perlakuan	Perolehan asam sitrat (%)		Jumlah	Rata- rata
	I	II		
AB1	0,258	0,244	0,502	0,251
AB3	0,279	0,300	0,579	0,289
AB5	0,293	0,293	0,586	0,293
AB0	0,349	0,349	0,698	0,349
Jumlah			2,365	
Total rata-rata umum				0,270

Ket :

A = Sumber karbon (sukrosa) medium starter

B = Sumber karbon medium produksi

B0 = Sukrosa 14%

B1 = Limbah padat sagu 1%

B3 = Limbah padat sagu 3%

B5 = Limbah padat sagu 5%

• **Analisis Sidik Ragam (ANSIRA)**

• Sumber Keragaman (SK)

$$\text{Model : } \gamma = \mu + \tau + \varepsilon$$

$\gamma$  = Total hasil percobaan

$\mu$  = Nilai rata-rata harapan

$\tau$  = Pengaruh perlakuan

$\varepsilon$  = Pengaruh kesalahan/ galat

Sumber keragaman adalah

• Perlakuan (P)

• Kesalahan atau galat (G)

• Total percobaan (T)

• Perhitungan Derajat Bebas (DB)

•  $DB_T = r m - 1 = (2 \times 4) - 1 = 7$

•  $DB_P = m - 1 = 4 - 1 = 3$

•  $DB_G = DB_T - DB_P = 7 - 3 = 4$

• Perhitungan Jumlah Kuadrat (JK)

$$FK = \frac{T_{ij}^2}{r m} = \frac{(2,365)^2}{2 \times 4} = 0,699$$

$$JK_T = T (\gamma_{ij}^2) - FK$$

$$= (0,258^2 + 0,244^2 + 0,279^2 + 0,300^2 + 0,293^2 + 0,293^2 + 0,349^2 + 0,349^2) - 0,699$$

$$= (0,066 + 0,059 + 0,077 + 0,09 + 0,085 + 0,085 + 0,121 +$$

$$0,121) - 0,699$$

$$= 0,704 - 0,699$$

$$= 0,005$$

$$JK_P = \frac{TP^2}{2} - FK$$

$$= \frac{(0,502^2 + 0,579^2 + 0,586^2 + 0,698^2)}{2} - 0,699$$

$$= \frac{(0,252 + 0,335 + 0,343 + 0,487)}{2} - 0,699$$

$$= 1,417 - 0,699$$

$$= 0,01$$

$$JK_G = JK_T - JK_P$$

$$= 0,005 - 0,01$$

$$= -0,005$$

- Perhitungan Kuadrat Tengah (KT)

$$KT_P = \frac{JK_P}{DB_P} = \frac{0,01}{3} = 0,003$$

$$KT_G = \frac{JK_G}{DB_G} = \frac{0,005}{4} = 0,001$$

- Perhitungan Distribusi F (F hitung)

$$FH = \frac{KT_P}{KT_G} = \frac{0,003}{0,001} = 3$$

Tabel 4. Hasil Analisis Sidik Ragam (ANSIRA) Perlakuan Terhadap Perolehan Asam Sitrat

SK	DB	JK	F hitung	F tabel	
				5%	1%
Perlakuan	3	0,01	3*	3,18	5,84
Galat	4	-0,005			

Total	11	0,005			
-------	----	-------	--	--	--

Ket = \* : Tidak berbeda nyata

√

$$FH = \sqrt{\frac{KT_G}{\Gamma_{ij}}} \times 100 \%$$

$$= \frac{0,001}{0,270} \times 100 \%$$

$$= 11,48 \%$$

## II. Analisis Lanjutan dengan Uji Beda Nyata Terkecil (BNT)

$$BNT = t_{\alpha (DB)} \times Sd$$

$t_{\alpha (DB)}$  = Nilai baku t – student pada taraf uji  $\alpha$  dengan derajat bebas (DB) galat

Sd = Galat baku rata- rata deviasi

Sehingga nilai BNT adalah √

$$BNT 5 \% = t_{5\% (4)} \sqrt{\frac{2KT_G}{r}}$$

$$= 2,31 \times \frac{2 \times 0,001}{2}$$

$$= 2,31 \times 0,022$$

$$= 0,050 \sqrt{\phantom{x}}$$

$$BNT 1 \% = t_{1\% (4)} \sqrt{\frac{2KT_G}{2}}$$

$$= 3,355 \times \frac{2 \times 0,001}{2}$$

$$= 3,355 \times 0,022$$

$$= 0,074$$



Tabel 5. Hasil Uji BNT Sumber Karbon Medium Produksi Terhadap Perolehan Asam Sitrat

Perlakuan	Rata –rata	Berbeda dengan			
		AB0	AB1	AB3	AB5
AB0	0,349	-	-	-	-
AB1	0,251	0,092*	-	-	-
AB3	0,289	0,060*	0,038*	-	-
AB5	0,293	0,056*	0,042*	0,004*	-

Ket :

\*\* = Sangat berbeda nyata

\* = Tidak berbeda nyata

A = Sumber karbon (sukrosa) medium starter

B = Sumber karbon medium produksi

B0 = Sukrosa 14%

B1 = Limbah padat sagu 1%

B3 = Limbah padat sagu 3%

B5 = Limbah padat sagu 5%

**Lampiran 4 :**



Gambar 1. Limbah padat sagu



Gambar 2. Limbah padat sagu setelah dihidrolisis



Gambar 3. Limbah padat sagu setelah difermentasi



Limbah padat sagu 3 %



Limbah padat sagu 1 %



Limbah padat sagu 5 %



sukrosa 14 %

Gambar 4. Hasil analisis kualitatif asam sitrat