

**PENGARUH MODEL PEMBELAJARAN *GUIDED INQUIRY*  
DAN *DISCOVERY LEARNING* TERHADAP HASIL  
BELAJAR FISIKA SISWA KELAS XI IPA  
SMAN 1 BULUPODDO TAHUN  
AJARAN 2015/2016**



**Skripsi**

Diajukan Untuk Memenuhi Salah Satu Syarat Meraih Gelar  
Sarjana Pendidikan (S.Pd) Pada Prodi Pendidikan Fisika  
Fakultas Tarbiyah dan Keguruan  
UIN Alauddin Makassar

**Oleh:**

**NURFAUZIA**  
NIM. 20600112011

**FAKULTAS TARBIYAH DAN KEGURUAN  
UNIVERSITAS ISLAM NEGERI (UIN) ALAAUDDIN  
MAKASSAR  
2016**

## ABSTRAK

**Nama** : Nurfauzia  
**NIM** : 20600112011  
**Judul** : **Pengaruh Model Pembelajaran *Guided Inquiry* dan *Discovery Learning* terhadap Hasil Belajar Fisika siswa kelas XI IPA SMAN 1 Bulupoddo tahun ajaran 2015/2016**

---

Tujuan penelitian ini adalah untuk mengetahui perbedaan hasil belajar antara kelas yang diberi perlakuan *Guided Inquiry* dan kelas yang diberi perlakuan *Discovery Learning* serta mengetahui perbandingan dari kedua model pembelajaran yang digunakan pada setiap kelas.

Penelitian ini merupakan penelitian quasi eksperimen dengan desain *Counterbalance Design*, yaitu desain yang menyamakan kelompok eksperimen dan perbandingan. Pada desain ini, semua kelompok diberi perlakuan tetapi dalam urutan yang berbeda. Subjek dalam penelitian ini adalah siswa kelas XI IPA SMAN 1 Bulupoddo tahun ajaran 2015/2016 yang berjumlah 30 orang dari dua kelas perlakuan yang digunakan. Instrumen yang digunakan dalam pengumpulan data penelitian ini yaitu tes hasil belajar beserta perangkat kelengkapan pembelajaran. Tes hasil belajar terdiri atas soal pilihan ganda sebanyak 20 nomor. Data yang telah diperoleh kemudian dianalisis dengan menggunakan analisis data deskriptif dan inferensial dengan aplikasi SPSS.

Berdasarkan hasil uji coba kevalidan instrumen tes hasil belajar dan perangkat pembelajaran lainnya yang digunakan berada pada kategori sangat valid dengan nilai rata-rata semua aspek penilaian 5,00, ditunjukkan dari hasil validasi para ahli yang terdiri dari 2 validator. Hasil penelitian menunjukkan bahwa kelas XI IPA 1 lebih unggul dari kelas XI IPA 2, hal ini dilihat dari nilai hasil belajar pada proses penelitian. Sehingga dari keenam rumusan masalah, hanya di hipotesis pertama tidak ada perbedaan hasil belajar, selanjutnya dihipotesis kedua sampai keenam terdapat perbedaan antara hasil belajar kelas XI IPA 1 dan kelas XI IPA 2. Model *Guided Inquiry* lebih unggul dibanding Model *Discovery Learning*.

Implikasi dari penelitian ini penggunaan model *Guided Inquiry* dan *Discovery Learning* yang dilihat dari penelitian akan baik diterapkan dipembelajaran fisika dengan sub materi penanaman konsep serta praktikum-praktikum dalam pembelajaran untuk mendapatkan peningkatan hasil belajar.

## PERNYATAAN KEASLIAN SKRIPSI

Mahasiswa yang bertanda tangan di bawah ini:

Nama : Nurfauzia  
NIM : 20600112011  
Tempat/Tgl. Lahir : Sinjai, 30 Desember 1994  
Jurusan : Pendidikan Fisika  
Fakultas : Tarbiyah dan Keguruan  
Alamat : Jl. Sultan Alauddin III No 50  
Judul : “Pengaruh Model Pembelajaran *Guided Inquiry* dan *Discovery Learning* terhadap Hasil Belajar Fisika Siswa Kelas XI IPA SMAN 1 Bulupoddo tahun ajaran 2015/2016”

Menyatakan dengan sesungguhnya dan penuh kesadaran bahwa skripsi ini benar adalah hasil karya sendiri. Jika dikemudian hari terbukti bahwa ia merupakan duplikat, tiruan, plagiat, atau dibuat oleh orang lain, sebagian atau seluruhnya, maka skripsi dan gelar yang diperoleh karenanya batal demi hukum.

Makassar,      Februari 2016  
Penyusun

NURFAUZIA  
NIM: 20600112011

## PERSETUJUAN PEMBIMBING

Skripsi yang berjudul “**Pengaruh Model Pembelajaran *Guided Inquiry* dan *Discovery Learning* terhadap Hasil Belajar Fisika Siswa Kelas XI IPA SMAN 1 Bulupoddo tahun ajaran 2015/2016**”, yang disusun oleh saudari **NURFAUZIA**, NIM: 20600112011, mahasiswi jurusan Pendidikan Fisika pada Fakultas Tarbiyah dan Keguruan Universitas Islam Negeri (UIN) Alauddin Makassar, telah diperiksa dan dikoreksi secara seksama, memandang bahwa skripsi tersebut telah memenuhi syarat-syarat ilmiah dan dapat disetujui untuk diajukan ke sidang *munaqasyah*/tutup.

Demikian persetujuan ini diberikan untuk diproses lebih lanjut.

Samata-Gowa,   Maret 2016

**Pembimbing I**

**Pembimbing II**

**Dr. Muhammad Qaddafi, S. Si., M. Si**  
NIP. : 19760802 200501 1 004

**Rafiqah S.Si, M.Pd**  
NIP: 19790721 200501 2003

**Mengetahui,**

**Ketua Jurusan Pendidikan Fisika**

**Dr. Muhammad Qaddafi, S. Si., M. Si**  
NIP. 19760802 200501 1 004

## KATA PENGANTAR



*Assalamu 'Alaikum Warahmatullahi Wabarakatuh*

Alhamdulillah Rabbil 'Aalamiin, segala puji dan syukur tiada hentinya penulis haturkan ke hadirat Allah SWT yang Maha pemberi petunjuk, anugerah, dan nikmat yang diberikan-Nya sehingga penulis dapat menyelesaikan skripsi ini yang berjudul “*Pengaruh Model Pembelajaran Guided Inquiry dan Discovery Learning terhadap hasil belajar fisika siswa kelas XI IPA SMAN 1 Bulupoddo tahun ajaran 2015/2016*”.

Allahumma Shalli 'ala Muhammad, penulis curahkan ke hadirat junjungan umat, pemberi syafa'at, penuntun jalan kebajikan, penerang di muka bumi ini, sebagai sumber ilmu yang sejati, seorang manusia pilihan dan teladan kita, Rasullulah SAW, beserta keluarga, para sahabat, dan pengikut beliau hingga akhir zaman.

Penulis merasa sangat berhutang budi pada semua pihak atas kesuksesan dalam penyusunan skripsi ini, sehingga sewajarnya bila pada kesempatan ini penulis mengucapkan rasa terima kasih kepada pihak-pihak yang memberikan semangat dan bantuan, baik secara material maupun spiritual. Skripsi ini terwujud berkat uluran tangan dari insan-insan yang telah digerakkan hatinya oleh Sang Khaliq untuk memberikan dukungan, bantuan, dan bimbingan bagi penulis.

Dalam kesempatan ini perkenankanlah penulis menyampaikan terimakasih kepada semua pihak yang telah membantu, baik dalam penelitian maupun dalam penyusunan skripsi dan teristimewa kepada kedua orang tua saya, Ayahanda

**Baharuddin dan Ibunda Nurliati** atas segala do'a dan pengorbanannya yang telah dengan sabar mengasuh dan mendidiknya hingga menyekolahkanku dari mulai TK, SD, SMP, SMA hingga diperguruan tinggi (Universitas Islam Negeri Alauddin Makassar) dan tidak pernah mengeluh akan banyaknya permintaanku selama dalam menuntut ilmu baik berupa moril maupun materil.

Selanjutnya ucapan terima kasih dan penghargaan yang sedalam-dalamnya, penulis sampaikan kepada:

1. **Prof. Dr. Musafir Pababbari M.Si** selaku Rektor UIN Alauddin Makassar beserta pembantu Rektor I, II, III, IV atas segala fasilitas yang diberikan dalam menimba ilmu didalamnya.
2. **Dr. H. Muhammad Amri Lc., M.Ag** selaku Dekan Fakultas Tarbiyah dan Keguruan beserta Pembantu Dekan I, II, III atas segala fasilitas yang diberikan dan senantiasa memberikan dorongan, bimbingan dan nasihat kepada penulis.
3. **Muhammad Qaddafi, S.Si, M.Si** dan **Rafiqah, S.Si, M.Pd** selaku Ketua Jurusan dan Sekretaris Jurusan Pendidikan Fisika Fakultas Tarbiyah dan Keguruan UIN Alauddin Makassar.
4. **Drs. Muh. Yusuf Hidayat, M.Pd** selaku Ketua Jurusan Pendidikan Fisika Fakultas Tarbiyah dan Keguruan UIN Alauddin Makassar periode 2009-2014 yang senantiasa memberikan dorongan, bimbingan dan nasehat dalam penyusunan skripsi ini.
5. **Muhammad Qaddafi, S.Si, M.Si** dan **Rafiqah, S.Si, M.Pd** selaku Pembimbing I dan II yang telah banyak meluangkan waktunya diselah-selah kesibukan beliau

untuk memberikan bimbingan, pengarahan, serta dorongan yang sangat berharga bagi penulis.

6. Seluruh staf pengajar dan karyawan yang berada dalam lingkungan Fakultas Tarbiyah dan Keguruan UIN alauddin makassar yang telah memberikan ilmu yang sangat bermanfaat dan yang telah membantu kelancaran proses penulisan skripsi ini.
7. **Nardin S.Pd, M.Pd** dan **Rismah, S.Pd, M.Pd** yang telah bersedia memvalidasi instrumen yang digunakan dalam penelitian ini.
8. Seluruh keluarga besar dari ayahanda **Baharuddin** dan Keluarga besar Ibunda **Nurliati** yang selalu memberiku semangat dan mendoakanku untuk kelancaran kuliah hingga pada tahap penyelesaian skripsi ini.
9. **Suhardiman S.Pd**, yang telah membimbing penulis memahami keseuruhan isi skripsi ini.
10. Teman-teman Podok Darmadi dan kamu yang selalu dengan sabar mendengar keluhanku, berkat kalian saya bisa sampai pada tahap akhir penyelesaian skripsi ini.
11. Teman-teman sekelas penulis (Fisika 1-2 angkatan 2012) Jurusan Pendidikan Fisika yang sangat terkenal dengan keributannya, tetapi tetap unggul dari segi akademik, yang selama ini membantu dan selalu memberikan semangat apabila penulis dilanda kesulitan, Hadijah dengan bantuannya, Maya dengan penurutnya, TIM Asisten dengan kesabarannya mengajari penulis, kalian sangat berarti dan akan aku kenang selalu.

12. Rekan-rekan mahasiswa Jurusan Pendidikan Fisika angkatan 2012, dan semua pihak yang turut membantu dalam penyelesaian skripsi ini, semoga dengan bantuannya dapat bernilai ibadah disisi Allah swt.
13. Semua pihak yang tidak dapat penulis sebutkan satu-persatu yang telah membantu kelancaran penyusunan skripsi ini.

Tiada sesuatu yang bisa penulis berikan kecuali apa yang kita lakukan selama ini bernilai ibadah disisi Allah SWT, serta semoga skripsi ini bermanfaat bagi semua orang khususnya bagi penulis sendiri. Amin

Penulis menyadari sepenuhnya bahwa skripsi ini jauh dari kesempurnaan. Oleh karena itu, dengan kerendahan hati, penulis menerima saran dan kritik yang sifatnya konstruktif dari berbagai pihak demi kesempurnaan skripsi ini.

*Wassalamu 'Alaikum Warahmatullahi Wabarakatuh*

Makassar, Februari 2016

Penulis,

**NURFAUZIA**  
**NIM: 20600112011**



## DAFTAR ISI

<b>HALAMAN JUDUL</b> .....	i
<b>PERNYATAAN KEASLIAN SKRIPSI</b> .....	ii
<b>PERSETUJUAN PEMBIMBING</b> .....	iii
<b>PENGESAHAN KELULUSAN</b> .....	iv
<b>MOTTO DAN PERSEMBAHAN</b> .....	v
<b>KATA PENGANTAR</b> .....	vi
<b>DAFTAR ISI</b> .....	x
<b>DAFTAR TABEL</b> .....	xii
<b>DAFTAR GRAFIK</b> .....	xvi
<b>ABSTRAK</b> .....	xviii
<b>BAB I PENDAHULUAN</b>	
A. Latar Belakang Masalah .....	1
B. Rumusan Masalah.....	6
C. Hipotesis.....	7
D. Defenisi Operasional Variabel.....	9
E. Tujuan Penelitian.....	10
F. Manfaat Penelitian.....	11
<b>BAB II KAJIAN PUSTAKA</b>	
A. Guided Inquiy.....	12
B. Discovery Learning .....	20

C. Hasil Belajar.....	30
<b>BAB III METODOLOGI PENELITIAN</b>	
A. Populasi dan Sampel.....	33
B. Jenis dan Desain Penelitian .....	35
C. Instrumen Penelitian.....	37
D. Prosedur Penelitian .....	38
E. Teknik Pengumpulan Data dan Analisis Data.....	39
<b>BAB IV HASIL DAN PEMBAHASAN</b>	
A. Hasil Analisis Validasi Instrumen.....	49
B. Hasil Penelitian.....	53
C. Pembahasan.....	81
<b>BAB V PENUTUP</b>	
A. Kesimpulan.....	90
B. Implikasi Penelitian.....	91
<b>DAFTAR PUSTAKA .....</b>	<b>92</b>
<b>RIWAYAT HIDUP .....</b>	<b>94</b>
<b>LAMPIRAN-LAMPIRAN.....</b>	<b>95</b>

## DAFTAR GRAFIK

Grafik 4.1	Perbedaan deskriptif hasil belajar setelah diterapkan model <i>Guided Inquiry</i> dan <i>Discovery Learning</i> pada materi momentum dan impuls pada siswa kelas XI IPA 1.....	56
Grafik 4.2	Perbedaan deskriptif hasil belajar setelah diterapkan Model <i>Discovery Learning</i> dan setelah diterapkan Model <i>Guided Inquiry</i> pada materi momentum dan impuls pada siswa kelas XI IPA 2 SMAN 1 Bulupoddo tahun ajaran 2015/2016.....	60
Grafik 4.3	Perbedaan deskriptif hasil belajar setelah diterapkan Model <i>Guided Inquiry</i> pada materi momentum dan impuls pada siswa kelas XI IPA 1 dan XI IPA 2.....	65
Grafik 4.4	Perbedaan deskriptif hasil belajar setelah diterapkan Model <i>Discovery Learning</i> pada materi momentum dan impuls pada siswa kelas XI IPA 1 dan XI IPA 2.....	68
Grafik 4.5	Perbedaan deskriptif hasil belajar setelah diterapkan Model <i>Guided Inquiry</i> pada siswa kelas XI IPA 1 dan setelah diterapkan Model <i>Discovery Learning</i> pada siswa kelas XI IPA 2 pada materi momentum dan impuls untuk treatment 1.....	72
Grafik 4.6	Perbedaan deskriptif hasil belajar setelah diterapkan Model <i>Discovery Learning</i> pada siswa kelas XI IPA 1 dan setelah diterapkan Model <i>Guided Inquiry</i> pada siswa kelas XI IPA 2 pada materi momentum dan impuls untuk treatment 2.....	77

## DAFTAR TABEL

Tabel 3.1	Rekapitulasi Uji Hipotesis Perbedaan .....	44
Tabel 3.2	Tabel Penolong Nilai Korelasi .....	45
Tabel 4.1	Validasi Lembar Kegiatan Siswa (LKPD) Model <i>Guided Inquiry</i> dan Model <i>Discovery Learning</i> .....	51
Tabel 4.2	Validasi Tes Hasil belajar Fisika.....	51
Tabel 4.3	Validasi Pengamatan Aktivitas Siswa Dalam Pembelajaran Model <i>Guided Inquiry</i> Dan Model <i>Discovery Learning</i> .....	52
Tabel 4.4	Validasi Pengamatan Aktivitas Guru Dalam Pembelajaran Model <i>Guided Inquiry</i> Dan Model <i>Discovery Learning</i> .....	53
Tabel 4.5	Validasi Pengamatan Keterlaksanaan Model <i>Guided Inquiry</i> dan Model <i>Discovery Learning</i> .....	54
Tabel 4.6	Perbedaan deskriptif hasil belajar setelah diterapkan Model <i>Guided Inquiry</i> dan setelah diterapkan Model <i>Discovery Learning</i> pada materi momentum dan impuls pada siswa kelas XI IPA 1 .....	55
Tabel 4.7	Hasil analisis normalitas data .....	57
Tabel 4.8	Hasil analisis homogenitas data .....	57
Tabel 4.9	Output hasil analisis uji <i>Wilcoxon</i> dengan SPSS setelah diterapkan Model <i>Guided Inquiry</i> dan setelah diterapkan Model <i>Discovery Learning</i> pada materi momentum dan impuls pada siswa kelas XI IPA 1 .....	58
Tabel 4.10	Perbedaan deskriptif hasil belajar setelah diterapkan Model <i>Discovery Learning</i> dan setelah diterapkan Model <i>Guided Inquiry</i> pada materi momentum dan impuls pada siswa kelas XI IPA 2.....	59
Tabel 4.11	Hasil analisis normalitas data.....	61
Tabel 4.12	Hasil analisis homogenitas data .....	61
Tabel 4.13	Output hasil analisis uji <i>one Sample t-test</i> dengan SPSS hasil belajar setelah diterapkan Model <i>Discovery Learning</i> dan setelah diterapkan Model <i>Guided Inquiry</i> pada materi momentum dan impuls pada siswa kelas XI IPA 2 SMAN 1 Bulupoddo tahun ajaran 2015/ 2016.....	62

Tabel 4.14 Perbedaan deskriptif hasil belajar setelah diterapkan Model <i>Guided Inquiry</i> pada materi momentum dan impuls pada siswa kelas XI IPA 1 dan XI IPA 2 .....	64
Tabel 4.15 Hasil analisis normalitas data.....	65
Tabel 4.16 Hasil analisis homogenitas data .....	65
Tabel 4.17 Output hasil analisis uji <i>Kolmogorov smirnov</i> dengan SPSS hasil belajar setelah diterapkan Model <i>Guided Inquiry</i> pada materi momentum dan impuls pada siswa kelas XI IPA 1 dan XI IPA 2 .....	66
Tabel 4.18 Perbedaan deskriptif hasil belajar setelah diterapkan Model <i>Discovery Learning</i> pada materi momentum dan impuls pada siswa kelas XI IPA 1 dan XI IPA 2.....	67
Tabel 4.19 Hasil analisis normalitas data.....	69
Tabel 4.20 Hasil analisis homogenitas data .....	69
Tabel 4.21 Output hasil analisis uji <i>Kolmogorov Smirnov</i> dengan SPSS hasil belajar setelah diterapkan Model <i>Discovery Learning</i> pada materi momentum dan impuls pada siswa kelas XI IPA 1 dan XI IPA 2 .....	70
Tabel 4.22 Perbedaan deskriptif hasil belajar setelah diterapkan Model <i>Guided Inquiry</i> pada siswa kelas XI IPA 1 dan setelah diterapkan Model <i>Discovery Learning</i> pada siswa kelas XI IPA 2 pada materi momentum dan impuls untuk treatment 1 .....	71
Tabel 4.23 Hasil analisis normalitas.....	73
Tabel 4.24 Hasil analisis homogenitas .....	73
Tabel 4.25 Output hasil analisis uji <i>independent sample t-test</i> dengan SPSS hasil belajar setelah diterapkan Model <i>Guided Inquiry</i> pada siswa kelas XI IPA 1 dan setelah diterapkan Model <i>Discovery Learning</i> pada siswa kelas XI IPA 2 SMAN 1 Bulupoddo tahun ajaran 2015/2016 pada materi momentum dan impuls untuk treatment 1 .....	74
Tabel 4.26 Perbedaan deskriptif hasil belajar setelah diterapkan Model <i>Discovery Learning</i> pada siswa kelas XI IPA 1 dan setelah diterapkan Model <i>Guided Inquiry</i> pada siswa kelas XI IPA 2 pada materi momentum dan impuls untuk treatment 2.....	76
Tabel 4.27 Hasil analisis normalitas data.....	77
Tabel 4.28 Hasil analisis homogenitas data .....	78

Tabel 4.29 Output hasil analisis uji <i>Kolmogorov Smirnov</i> dengan SPSS hasil belajar setelah diterapkan Model <i>Discovery Learning</i> pada siswa kelas XI IPA 1 dan setelah diterapkan Model <i>Guided Inquiry</i> pada siswa kelas XI IPA 2 pada materi momentum dan impuls untuk treatment 2.....	79
Tabel 4.30 Rekapitulasi Hasil Analisis Uji Hipotesis Perbedaan .....	80

## MOTTO DAN PERSEMBAHAN

“ JIKALAU SEKIRANYA PENDUDUK NEGERI NEGERI BERIMAN DAN BERTAKWA, PASTILAH KAMI AKAN  
MELIMPAHKAN KEPADA MEREKA BERKAH DARI LANGIT DAN BUMI” . ( 7 : 9 6 )

“Menegur jangan sampai menghina, mendidik juga jangan sampai memaki, meminta jangan sampai memaksa dan memberi jangan sampai mengungkit, karena usaha tidak pernah mengkhianati hasil. Banggalah pada diri sendiri, meski tak ada yang menyukai. Kadang mereka membenci karena tak mampu menjadi sepertimu”.

Dengan mengharapkan rahmat dan ridha Allah SWT,  
Kupersembahkan Karya sederhana ini untuk orang-orang yang aku Cintai terutama kepada ayah dan bunda yang telah memberikan Pelajaran berharga tentang kehidupan. Terimakasih atas doa, cinta Dan kasih sayang yang tiada henti. Semoga Allah SWT mengampuni dan menyayangi keduanya sebagaimana ia menyayangiku diwaktu aku kecil hingga sekarang.

## BAB I

### PENDAHULUAN

#### A. Latar Belakang

Pendidikan sebagai bagian integral kehidupan masyarakat di era global harus dapat memberi dan memfasilitasi bagi tumbuh dan berkembangnya keterampilan intelektual, social dan personal. Pendidikan harus menumbuhkan berbagai kompetensi peserta didik, disamping itu dengan tujuan meningkatkan hasil belajar peserta didik. Keterampilan intelektual, social dan personal dibangun tidak hanya dengan landasan rasio dan logika saja, tetapi juga inspirasi, kreativitas, moral, intuisi dan spiritual. Seiring dengan berkembangnya ilmu pengetahuan dan teknologi (IPTEK) serta kebijaksanaan pemerintah dalam meningkatkan mutu pendidikan, maka pendidikan merupakan salah satu prioritas dalam upaya mencerdaskan kehidupan bangsa. Melalui pendidikan diharapkan terciptanya sumber daya yang berkualitas. Pengertian yang sederhana, makna pendidikan sebagai usaha manusia untuk menumbuhkan dan mengembangkan potensi pembawaan baik jasmani maupun rohani sesuai dengan nilai yang ada dalam masyarakat dan kebudayaan.<sup>1</sup>

Al-Qur'an merupakan suatu pedoman bagi kehidupan manusia mengandung ajaran dan petunjuk tentang berbagai hal yang berkaitan dengan kehidupan manusia di dunia dan akhirat kelak. Ajaran dan petunjuk tersebut amat dibutuhkan oleh manusia dalam mengarungi kehidupannya. Salah satu pokok ajaran yang terkandung dalam Al-Qur'an adalah tentang kewajiban belajar dibahas dalam QS Al-Ankabut ayat 20:

قُلْ سِيرُوا فِي الْأَرْضِ فَانظُرُوا كَيْفَ بَدَأَ الْخَلْقَ ثُمَّ اللَّهُ يُنشِئُ  
النَّشْأَةَ الْآخِرَةَ إِنَّ اللَّهَ عَلَىٰ كُلِّ شَيْءٍ قَدِيرٌ ﴿٢٠﴾

<sup>1</sup> Fuad Ihsan, *Dasar-Dasar Kependidikan* (Jakarta : PT Rineka Cipta, 2005), h. 2.



Terjemahan : *Katakanlah: “Berjalanlah di (muka) bumi, Maka perhatikanlah bagaimana Allah menciptakan (manusia) dari permulaannya, Kemudian Allah menjadikannya sekali lagi. Sesungguhnya Allah Maha Kuasa atas segala sesuatu.*<sup>2</sup>

Ayat tersebut dapat ditafsirkan bahwa perintah berjalan kemudian dirangkai dengan perintah melihat seperti firman-Nya (*siiru fi al-ardhi fandhuru*) ditemukan dalam Al-Qur'an sebanyak tujuh kali, ini mengisyaratkan perlunya melakukan apa yang diistilahkan dengan wisata ziarah. Perjalanan dibutuhkan manusia agar dapat memperoleh suatu pelajaran dan pengetahuan dalam jiwanya yang menjadikannya menjadi manusia terdidik dan terbina, seperti dia menemui orang-orang terkemuka sehingga dapat memperoleh manfaat dari pertemuannya dan yang lebih terpenting lagi ia dapat menyaksikan aneka ragam ciptaan Allah.<sup>3</sup>

Pendidikan merupakan kebutuhan yang sangat penting bagi manusia. Manusia yang berpendidikan tidak diperoleh begitu saja dalam waktu yang singkat, namun memerlukan suatu proses pembelajaran sehingga menimbulkan hasil atau efek yang sesuai dengan proses yang telah dilalui. Sumber daya manusia yang berpendidikan akan mampu mengikuti perkembangan ilmu pengetahuan, teknologi dan seni.<sup>4</sup>

Pendidikan pada dasarnya merupakan usaha sadar untuk menumbuh kembangkan potensi sumber daya manusia peserta didik dengan cara mendorong dan memfasilitasi kegiatan belajar mereka. Secara detail, dalam undang-undang

---

<sup>2</sup> Departemen Agama RI, “Al-Quran dan Terjemahnya”, (Saudi Arabia : Al Quranul Karim Raja Fahd, 2011), h. 631.

<sup>3</sup> Departemen Agama RI, “Al-Quran dan Terjemahnya”, h. 631

<sup>4</sup> Hartono, Makmur dan Syahrar, “Analisis Pemahaman Konsep Dan Kemampuan Pemecahan Masalah Fisika Pada Pembelajaran Berbasis Masalah Dengan Pembelajaran Langsung Bantuan Peta Konsep”, *Jurnal Penelitian Inovasi Pembelajaran Fisika* 4 no.2 (2012), h. 44-49.

RI Nomor 20 tahun 2003 tentang system pendidikan nasional bab 1 pasal 1 (I) pendidikan didefenisikan sebagai usaha sadar dan terencana untuk mewujudkan suasana belajar dan proses belajar agar peserta didik secara aktif mengembangkan potensi dirinya untuk memiliki kekuatan spiritual, keagamaan, pengendalian diri, keberibadian, kecerdasan, akhlak mulia serta keterampilan yang diperlukan dirinya, masyarakat, bangsa dan Negara.<sup>5</sup>

Pemerintah telah menyelenggarakan perbaikan-perbaikan peningkatan mutu pendidikan pada berbagai jenis dan jenjang dalam rangka mencapai tujuan pendidikan nasional. Namun fakta dilapangan belum menunjukkan hasil yang memuaskan. Salah satu masalah pokok dalam pembelajaran pada pendidikan formal atau sekolah dewasa ini adalah rendahnya data serap peserta didik. Arti yang lebih substansi, bahwa proses pembelajaran hingga dewasa ini memberikan dominasi guru dan tidak memberikan akses bagi peserta didik untuk berkembang secara mandiri melauai pertemuan dan proses berpikirnya.<sup>6</sup>

Salah satu masalah pendidikan yang dihadapi saat ini adalah masalah pembelajaran. Masalah ini sangat kompleks karena menyangkut semua komponen pendidikan lainnya yang terkait deengan kegiatan pembelajaran seperti kesalahan pahaman peserta didik dalam suatu materi. Tujuan pembelajaran itu sendiri adalah perubahan perilaku dan tingkah laku yang positif dari peserta didik setelah mengikuti kegiatan belajar mengajar, seperti: perubahan yang secara psikologis akan tampil dalam tingkah laku yang dapat diamati melalui alat indra oleh orang lain baik tutur kata, motorik dan gaya hidupnya. Olehnya itu proses pembelajaran yang optimal akan mampu menghasilkan mutu pendidikan yang baik sehingga tuntutan dari tujuan pendidikan yang sesungguhnya dapat terwujud.

---

<sup>5</sup> Syah. Muhibbin, *Psikologi Belajar* (Jakarta: Rajawali Pers, 2011), h. 11.

<sup>6</sup> Syah. Muhibbin, *Psikologi Belajar*, h. 11

Seorang guru yang akan memberikan pengajaran dan akan membantu peserta didik dalam belajar bagaimana menemukan jati dirinya sangat diperlukan di dalam dunia pendidikan, kemampuannya serta bagaimana membentuk kepribadian dari seorang peserta didik. Menurun dari perkembangan diatas maka perlu diperhatikan perkembangan kecakapan kognitif, afektif dan psikomotornya agar peserta didik dapat memahami, melaksanakan serta menerapkannya dalam kehidupan sehari-hari segala hal yang telah dipelajari.

Strategi atau model perlu disusun agar tujuan pembelajaran dapat dicapai secara optimal. Tanpa hal itu, tujuan tidak akan terjadi. Banyak alternative model pembelajaran yang dapat dipilih dan dapat digunakan oleh guru, namun pada perinsipnya tidak ada satupun model yang dianggap cocok dan sempurna dengan semua pokok bahasan yang ada dalam setiap bidang studi yang diajarkan. Pembelajaran juga memerlukan model-model pembelajaran yang tepat, agar apa yang disampaikan bisa diterima peserta didik dengan baik. Olehnya banyak para ahli mencari model maupun metode pembelajaran yang tepat, salah satunya adalah model pembelajaran *Guided Inquiry* dan model pembelajaran *discovery*.

Model pembelajaran *Guided Inquiry* adalah model yang diberikan bagi siswa yang telah berpengalaman belajar dengan pendekatan inkuiri karena dalam pendekatan inkuiri bebas ini menempatkan siswa seolah olah bekerja seperti seorang ilmuwan. Siswa diberi kebebasan menentukan permasalahan untuk diselidiki, menemukan dan menyelesaikan masalah secara mandiri, merancang prosedur atau langkah-langkah yang diperlukan. Sedangkan model pembelajaran *Discovery Learning* adalah model pembelajaran yang hampir mirip dengan inquiry terbimbing. Sebagai model pembelajaran, tidak ada perbedaan yang prinsipil pada ketiga istilah ini, pada *Discovery Learning* lebih menekankan pada ditemukannya konsep atau prinsip yang sebelumnya tidak diketahui.

Perbedaannya dengan discovery ialah bahwa pada discovery masalah yang dihadapkan kepada siswa semacam masalah yang direkayasa oleh guru. Dari beberapa penelitian yang telah dilakukan (Rahman, 2010) dinyatakan bahwa model dengan pendekatan inkuiri dapat meningkatkan pemahaman konsep siswa, karena dalam pembelajaran terdapat aktivitas siswa secara langsung yang pada akhirnya siswa mampu memecahkan masalah fisika dengan baik.

Penelitian yang dilakukan oleh Munawaroh dengan menggunakan inkuiri terbimbing menunjukkan bahwa siswa mengalami peningkatan hasil belajar fisika. Penelitian serupa dilakukan oleh Schlenker, dalam Joyce dan Weil, menunjukkan bahwa latihan inquiry dapat meningkatkan pemahaman sains, produktif dalam berfikir kreatif, dan siswa menjadi terampil dalam memperoleh informasi.<sup>7</sup>

Berdasarkan hasil wawancara terhadap guru bidang studi fisika di SMAN 1 Bulupoddo pada tanggal 26 Mei 2015, diperoleh bahwa model pembelajaran aktif yang sering digunakan oleh guru mata pelajaran yaitu model pembelajaran langsung 80 % siswa kelas XI IPA memiliki nilai hasil belajar yang rendah, dimana hanya beberapa siswa yang mampu menyelesaikan soal dan masalah fisika dengan baik. Berdasarkan observasi langsung, peneliti memperoleh informasi rendahnya tingkat kemampuan siswa salah satunya karena model pembelajaran yang tidak tepat dan sesuai dengan materi serta factor penggunaan buku acuan yang berbeda pada sebagian besar siswa.

Dalam penelitian ini, peneliti akan menerapkan dua model secara bergantian, yaitu *Guided Inquiry* dan *Discovery Learning*. Dimana kedua model ini sama sama berbasis aktifitas siswa dalam menemukan sendiri suatu konsep atau masalah fisika. Dengan menggunakan kedua model ini secara bergantian dalam satu kelas, peneliti berharap siswa tidak bosan dalam mengikuti

---

<sup>7</sup> Trianto, *Model-Model Pembelajaran Inovatif Berorientasi Konstruktivisme* ( Jakarta : Prestasi Pustaka, 2007), cet. 1, h. 136.

pembelajaran dan siswa juga akan berperan langsung dalam rangka menyelesaikan pembelajaran. Karena itu peneliti akan menerapkan kedua model pembelajaran ini dan dilakukan secara bergantian pada kedua kelas yang akan menjadi sampel penelitian. Dalam penelitian ini, peneliti bukan hanya ingin membandingkan kedua model, tetapi peneliti juga akan mencari pengaruh dari penerapan kedua model ini yang dilakukan secara bergantian pada pengukuran hasil belajar siswa. Dari kedua model ini, dengan menggunakan *counterbalanced design* peneliti akan mencoba mencari perbedaan hasil belajar yang menekankan perhitungan perbedaan kedua model yang dilakukan pada dua kelas yang berbeda secara bergantian.

Setelah penggunaan atau penerapan model pembelajaran *Guided Inquiry* dan *Discovery Learning* diharapkan agar siswa kelas XI IPA SMAN 1 Bulupoddo hasil pembelajarannya meningkat yang sesuai dengan kriteria ketuntasan minimal yang telah ditentukan. Alasan saya melakukan penelitian pada SMAN 1 Bulupoddo yaitu untuk melihat bagaimana pengaruh model pembelajaran *Guided Inquiry* dan *Discovery Learning* terhadap hasil belajar fisika siswa di kelas XI IPA SMAN 1 Bulupoddo tahun ajaran 2015/2016.

## **B. Rumusan Masalah**

Berdasarkan uraian latar belakang di atas maka rumusan masalah dalam penelitian ini adalah sebagai berikut :

1. Adakah perbedaan hasil belajar setelah diterapkan model *Guided Inquiry* dan *Discovery Learning* pada materi momentum dan impuls pada siswa kelas XI IPA 1 SMAN 1 Bulupoddo tahun ajaran 2015/2016?

2. Adakah perbedaan hasil belajar setelah diterapkan model *Guided Inquiry* dan *Discovery Learning* pada materi momentum dan impuls pada siswa kelas XI IPA 2 SMAN 1 Bulupoddo tahun ajaran 2015/2016?
3. Adakah perbedaan hasil belajar setelah diterapkan model *Guided Inquiry* pada materi momentum dan impuls pada siswa kelas XI IPA 1 dan XI IPA 2 SMAN 1 Bulupoddo tahun ajaran 2015/2016?
4. Adakah perbedaan hasil belajar setelah diterapkan model *Discovery Learning* pada materi momentum dan impuls pada siswa kelas XI IPA 1 dan XI IPA 2 SMAN 1 Bulupoddo tahun ajaran 2015/2016?
5. Adakah perbedaan hasil belajar setelah diterapkan model *Guided Inquiry* pada siswa kelas XI IPA 1 dan setelah diterapkan model *Discovery Learning* pada siswa kelas XI IPA 2 SMAN 1 Bulupoddo tahun ajaran 2015/2016 pada materi momentum dan impuls untuk perlakuan pertama?
6. Adakah perbedaan hasil belajar setelah diterapkan model *Discovery Learning* pada siswa kelas XI IPA 1 dan setelah diterapkan model *Guided Inquiry* pada siswa kelas XI IPA 2 SMAN 1 Bulupoddo tahun ajaran 2015/2016 pada materi momentum dan impuls untuk perlakuan kedua?

### **C. Hipotesis**

Hipotesis merupakan jawaban sementara terhadap rumusan masalah penelitian, di mana rumusan masalah penelitian telah dinyatakan dalam bentuk kalimat pernyataan. Dikatakan sementara, karena jawaban yang diberikan baru didasarkan pada teori yang relevan, belum didasarkan pada fakta fakta empiris yang diperoleh melalui pengumpulan data. Jadi hipotesis juga dapat dinyatakan sebagai jawaban yang empiric dengan data.<sup>8</sup>

---

<sup>8</sup> Sugiono, *Metode Penelitian Pendidikan*, (Bandung : Penerbit Alfabeta, 2014), h. 96.

Penelitian ini bertujuan untuk meneliti pengaruh model pembelajaran *Guided Inquiry* dan *Discovery Learning* dalam meningkatkan hasil belajar mata pelajaran fisika siswa di kelas XI IPA SMAN 1 Bulupoddo tahun ajaran 2015/2016. Berdasarkan dari penjelasan tersebut, maka hipotesis dari penelitian ini adalah sebagai berikut :

1. Terdapat perbedaan hasil belajar setelah diterapkan model *Guided Inquiry* dan *Discovery Learning* pada materi momentum dan impuls pada siswa kelas XI IPA 1 SMAN 1 Bulupoddo tahun ajaran 2015/2016.
2. Terdapat perbedaan hasil belajar setelah diterapkan model *Guided Inquiry* dan *Discovery Learning* pada materi momentum dan impuls pada siswa kelas XI IPA 2 SMAN 1 Bulupoddo tahun ajaran 2015/2016.
3. Terdapat perbedaan hasil belajar setelah diterapkan model *Guided Inquiry* pada materi momentum dan impuls pada siswa kelas XI IPA 1 dan XI IPA 2 SMAN 1 Bulupoddo tahun ajaran 2015/2016.
4. Terdapat perbedaan hasil belajar setelah diterapkan model *Discovery Learning* pada materi momentum dan impuls pada siswa kelas XI IPA 1 dan XI IPA 2 SMAN 1 Bulupoddo tahun ajaran 2015/2016.
5. Terdapat perbedaan hasil belajar setelah diterapkan model *Guided Inquiry* pada siswa kelas XI IPA 1 dan setelah diterapkan model *Discovery Learning* pada siswa kelas XI IPA 2 SMAN 1 Bulupoddo tahun ajaran 2015/2016 pada materi momentum dan impuls untuk perlakuan pertama.
6. Terdapat perbedaan hasil belajar setelah diterapkan model *Discovery Learning* pada siswa kelas XI IPA 1 dan setelah diterapkan model *Guided Inquiry* pada siswa kelas XI IPA 2 SMAN 1 Bulupoddo tahun ajaran 2015/2016 pada materi momentum dan impuls untuk perlakuan kedua.

#### **D. Defenisi Operasional Variabel**

##### **1. Variabel bebas (*independent*)**

###### **a. Model *Guided Inquiry* X<sub>1</sub>**

Model pembelajaran *Guided Inquiry* adalah salah satu metode pembelajaran yang didalamnya ada proses penemuan atau penyelidikan. Model ini akan diterapkan setelah pengambilan data hasil belajar siswa yang berupa soal. Pelaksanaan model ini, guru memberikan masalah kepada siswa dalam bentuk teka teki untuk dicari penyelesaiannya secara ilmiah. Dalam penelitian ini, model *Guided Inquiry* dijadikan sebagai perlakuan pertama pada kelas XI IPA 1 dan perlakuan kedua pada kelas XI IPA 2.

###### **b. Model *Discovery Learning* X<sub>2</sub>**

Model pembelajaran *Discovery Learning* adalah jenis model belajar yang didefenisikan sebagai proses pembelajaran yang terjadi apabila pelajar tidak disajikan dengan pelajaran dalam bentuk finalnya, tetapi diharapkan siswa untuk mengorganisasi sendiri. Pada *discovery* masalah yang diberikan kepada siswa semacam masalah yang direkayasa oleh guru. Dalam pengaplikasiannya, guru berperan sebagai pembimbing dengan memberikan kesempatan pada siswa secara aktif untuk menyelesaikan masalah soal yang diberikan. Pada penelitian ini, model *Discovery Learning* dijadikan sebagai perlakuan pertama pada kelas XI IPA 2 dan perlakuan kedua pada kelas XI IPA 1.

##### **2. Variabel terikat (*dependent*) : Hasil Belajar Fisika**

Hasil belajar yang dimaksud dalam penelitian ini adalah nilai hasil belajar yang diperoleh siswa dari materi momentum dan impuls yang mencakup indikator



ranah kognitif C1 (pengetahuan), C2 (pemahaman) dan C3 (aplikasi konsep dan perhitungan) yang disesuaikan dengan tujuan intruksional pembelajaran dalam RPP yang telah dibuat oleh peneliti pada materi momentum dan impuls di kelas XI IPA SMAN 1 Bulupoddo.

### **E. Tujuan Penelitian**

Berdasarkan rumusan masalah, maka tujuan dari penelitian ini adalah untuk:

1. Mengetahui perbedaan hasil belajar setelah diterapkan model *Guided Inquiry* dan *Discovery Learning* pada materi momentum dan impuls pada siswa kelas XI IPA 1 SMAN 1 Bulupoddo tahun ajaran 2015/2016.
2. Mengetahui perbedaan hasil belajar setelah diterapkan model *Guided Inquiry* dan *Discovery Learning* pada materi momentum dan impuls pada siswa kelas XI IPA 2 SMAN 1 Bulupoddo tahun ajaran 2015/2016.
3. Mengetahui perbedaan hasil belajar setelah diterapkan model *Guided Inquiry* pada materi momentum dan impuls pada siswa kelas XI IPA 1 dan XI IPA 2 SMAN 1 Bulupoddo tahun ajaran 2015/2016.
4. Mengetahui perbedaan hasil belajar setelah diterapkan model *Discovery Learning* pada materi momentum dan impuls pada siswa kelas XI IPA 1 dan XI IPA 2 SMAN 1 Bulupoddo tahun ajaran 2015/2016.
5. Mengetahui perbedaan hasil belajar setelah diterapkan model *Guided Inquiry* pada siswa kelas XI IPA 1 dan setelah diterapkan model *Discovery Learning* pada siswa kelas XI IPA 2 SMAN 1 Bulupoddo tahun ajaran 2015/2016 pada materi momentum dan impuls untuk perlakuan pertama.
6. Mengetahui perbedaan hasil belajar setelah diterapkan model *Discovery Learning* pada siswa kelas XI IPA 1 dan setelah diterapkan model *Guided*

*Inquiry* pada siswa kelas XI IPA 2 SMAN 1 Bulupoddo tahun ajaran 2015/2016 pada materi momentum dan impuls untuk perlakuan kedua.

#### **F. Manfaat Penelitian**

Hasil penelitian diharapkan dapat memberi manfaat bagi :

##### 1. Siswa

- a. Membantu siswa meningkatkan prestasi belajar dan hasil kemampuan pemecahan masalah terutama pada mata pelajaran fisika.
- b. Membantu siswa dalam belajar fisika yaitu memahami masalah, merancang penyelesaian, menyelesaikan dan menyimpulkan.
- c. Memberikan motivasi kepada siswa untuk aktif dalam proses pembelajaran.

##### 2. Institusi (SMAN 1 Bulupoddo)

- a. Memberikan terobosan dan motivasi pembelajaran dalam upaya meningkatkan prestasi siswa
- b. Memberikan pengalaman menggunakan model pembelajaran *Guided Inquiry* dan *Discovery Learning* kepada guru mata pelajaran lain

##### 3. Peneliti

- a. Memberikan pengalaman lapangan tentang proses belajar menggunakan menggunakan model pembelajaran *Guided Inquiry* dan *Discovery Learning*.
- b. Memberikan motivasi untuk menciptakan kegiatan belajar dan mengajar yang aktif, efektif, dan menyenangkan bagi siswa dimasa akan datang.

##### 4. Penelitian Lanjutan

- a. Memberikan pandangan terhadap penelitian menggunakan menggunakan model pembelajaran *Guided Inquiry* dan *Discovery Learning*.
- b. Memberikan referensi untuk penelitian lanjutan sejenis.

## BAB II

### TINJAUAN TEORITIS

#### A. *Model Inkuiri*

##### 1. **Pengertian dan Karakteristik Model Inkuiri**

NSES (*National Science Education Standards*) menggunakan istilah inkuiri dalam dua hal berbeda. Pertama, inkuiri menunjukkan pada kemampuan siswa mengembangkan kemampuan merancang dan melakukan investigasi ilmiah serta pemahaman siswa akan hakikat penemuan ilmiah. (*Scientific Inquiry*). Kedua, inkuiri menunjukkan pada strategi belajar mengajar yang memungkinkan konsep ilmiah dikuasai melalui investigasi.<sup>1</sup>

NSES mendefinisikan inkuiri sebagai aktivitas beraneka segi yang meliputi, membuat pertanyaan, memeriksa buku-buku sumber informasi lain untuk melihat apa yang diketahui, merencanakan investigasi, memeriksa kembali apa yang telah diketahui menurut bukti eksperimen, menggunakan alat untuk mengumpulkan, menganalisa, dan menginterpretasi data, mengajukan jawaban, penjelasan, dan prediksi, serta mengkomunikasikan hasil inkuiri memerlukan identifikasi asumsi, berpikir kritis dan logis dan pertimbangan atau penjelasan alternatif.<sup>2</sup>

Mendefinisikan pendidikan berbasis inkuiri tak ada bedanya dengan kita mendefinisikan pendekatan pendidikan multi dimensi. Tepat banyak interpretasi visi John Dewey ini, mulai dari konstruktivisme, pendekatan pemecahan masalah, pembelajaran berbasis proyek dan sebagainya, kita akhirnya akan menemukan

---

<sup>1</sup> National Research Court. *Cil, Inquiry and the National Science Education Standards : A Guided Inquiry for Teaching and Learning* (Washington DC : National Academy Press, 2000), h. 15

<sup>2</sup> National Research Court. *Cil, Inquiry and the National Science Education Standards : A Guided Inquiry for Teaching and Learning*, h. 15

bahwa inti dari inkuiri adalah proses yang berpusat pada siswa. Semua pembelajaran dimulai dari pebelajar. Apa yang diketahui siswa dan apa yang ingin mereka lakukan dan pelajari merupakan dasar utama pembelajaran.<sup>3</sup>

Pendekatan inkuiri didukung oleh empat karakteristik utama siswa yaitu:

- a. Secara insiatif siswa selalu ingin tahu
- b. Di dalam percakapan siswa selalu ingin bicara dan mengomunikasikan idenya
- c. Dalam membangun (kontruksi) siswa selalu ingin membuat sesuatu
- d. Siswa selalu mengekspresikan seni. Dari sudut pandang siswa, model pembelajaran ini merupakan akhir dari paradigam kelas belajar melalui mendengar dan memberi kesempatan mencapai tujuan yang nyata dan autentik. Bagi guru, pendidikan berbasis inkuiri merupakan akhir dari paradigma berbicara untuk mengajar dan mengubah peran mereka menjadi kolega dan mentor bagi siswanya. Inkuiri sebagai pendekatan pembelajaran melibatkan proses penyelidikan alam atau materi alam dalam rangka menjawab pertanyaan dan melakukan penemuan melalui penyelidikan untuk memperoleh pemahaman baru.<sup>4</sup>

Inkuiri sebenarnya berasal dari kata *to inquire* yang berarti ikut serta, atau terlibat, dalam mengajukan pertanyaan-pertanyaan, mencari informasi dan melakukan penyelidikan. Inkuiri juga dapat diartikan sebagai proses bertanya dan mencari tahu jawaban terhadap pertanyaan ilmiah yang diajukannya. Pertanyaan ilmiah adalah pertanyaan yang dapat mengarahkan pada kegiatan penyelidikan terhadap objek pertanyaan. Dengan kata lain, inkuiri adalah suatu proses untuk memperoleh dan mendapatkan informasi dengan melakukan observasi dan atau

---

<sup>3</sup> Jauhar. Muhammad, *Implementasi Paikem dari Behavioristik sampai Konstruktivisme sebuah Pengembangan Pembelajaran Berbasis CTL (Contextual Teaching Learning)*, (Jakarta : Prestasi Pustakaraya, 2011), h. 64.

<sup>4</sup> Jauhar. Muhammad, *Implementasi Paikem dari Behavioristik sampai Konstruktivisme sebuah Pengembangan Pembelajaran Berbasis CTL (Contextual Teaching Learning)*, h. 64

eksperimen untuk mencari jawaban atau memecahkan masalah terhadap pertanyaan atau rumusan masalah dengan menggunakan kemampuan berpikir kritis dan logis.<sup>5</sup>

Pembelajaran inkuiri ini bertujuan untuk memberikan cara bagi siswa untuk membangun kecakapan-kecakapan intelektual (kecakapan berpikir) terkait dengan proses-proses berpikir reflektif. Jika berpikir menjadi tujuan utama dari pendidikan, maka harus ditemukan cara-cara untuk membantu individu untuk membangun kemampuan itu.<sup>6</sup>

## 2. Jenis - Jenis Model Inkuiri

Pendekatan inkuiri terbagi menjadi tiga jenis berdasarkan besarnya intervensi guru terhadap siswa atau besarnya bimbingan yang diberikan oleh guru kepada siswanya. Ketiga jenis pendekatan inkuiri tersebut adalah:

### a. Inkuiri Terbimbing (*Guided Inquiry approach*)

Pendekatan inkuiri terbimbing yaitu pendekatan inkuiri dimana guru membimbing siswa melakukan kegiatan dengan memberi pertanyaan awal dan mengarahkan pada suatu diskusi.

### b. Inkuiri Bebas (*free inquiry approach*)

Pendekatan ini digunakan bagi siswa yang telah berpengalaman belajar dengan pendekatan inkuiri karena dalam pendekatan inkuiri bebas ini menempatkan siswa seolah olah bekerja seperti seorang ilmuwan. Siswa diberi kebebasan menentukan permasalahan untuk diselidiki, menemukan dan

---

<sup>5</sup> Jauhar. Muhammad, *Implementasi Paikem dari Behavioristik sampai Konstruktivisme sebuah Pengembangan Pembelajaran Berbasis CTL (Contextual Teaching Learning)*. (Jakarta : Prestasi Pustakaraya, 2011), hal. 65.

<sup>6</sup> Jauhar. Muhammad, *Implementasi Paikem dari Behavioristik sampai Konstruktivisme sebuah Pengembangan Pembelajaran Berbasis CTL (Contextual Teaching Learning)*, h. 65

menyelesaikan masalah secara mandiri, merancang prosedur atau langkah-langkah yang diperlukan.

c. Inkuiri Bebas yang Dimodifikasikan (*modified free inquiry approach*)

Pendekatan ini merupakan kolaborasi atau modifikasi dari dua pendekatan inkuiri sebelumnya, yaitu: pendekatan inkuiri terbimbing dan pendekatan inkuiri bebas. Meskipun begitu permasalahan yang akan dijadikan topic untuk diselidiki tetap diberikan atau memodifikasi acuan kurikulum yang telah ada.<sup>7</sup>

Bonnstetter membedakan inkuiri menjadi lima tingkat yaitu:

- a. Praktikum (*traditional hands-on*)
- b. Pengalaman sains terstruktur (*structured science experiences*)
- c. Inkuiri terbimbing (*Guided Inquiry*)
- d. Inkuiri siswa mandiri (*student directed inquiry*)
- e. Penelitian siswa (*student research*)<sup>8</sup>

Menurut Heron model inkuiri terbagi atas tiga jenis yaitu:

- a. Inkuiri terstruktur yaitu siswa mengadakan penyelidikan dan penemuan yang berdasarkan pada pertanyaan dan prosedur yang disediakan guru.
- b. Inkuiri terbimbing yaitu siswa melakukan penyelidikan yang berdasarkan pada pertanyaan yang diajukan guru, tetapi siswa yang menentukan prosedur penelitiannya.
- c. Inkuiri terbuka yaitu siswa melakukan penyelidikan berdasarkan pada pertanyaan dan prosedur yang mereka bentuk.<sup>9</sup>

---

<sup>7</sup> Jauhar. Muhammad, *Implementasi Paikem dari Behavioristik sampai Konstruktivisme sebuah Pengembangan Pembelajaran Berbasis CTL (Contextual Teaching Learning)*. (Jakarta : Prestasi Pustakaraya, 2011), h. 65.

<sup>8</sup> Jauhar. Muhammad, *Implementasi Paikem dari Behavioristik sampai Konstruktivisme sebuah Pengembangan Pembelajaran Berbasis CTL (Contextual Teaching Learning)*, h. 71.

### 3. Langkah –Langkah Pelaksanaan Model Inkuiri

Langkah-langkah yang perlu diikuti dalam pembelajaran inkuiri adalah sebagai berikut:

#### a. Orientasi

Pada tahap ini guru melakukan langkah untuk membina suasana atau iklim pembelajaran yang kondusif. Hal yang dilakukan dalam tahap orientasi ini adalah menjelaskan topic, tujuan, dan hasil belajar yang diharapkan dapat dicapai oleh siswa. Menjelaskan pokok-pokok kegiatan yang harus dilakukan oleh siswa untuk mencapai tujuan. Pada tahap ini dijelaskan langkah-langkah inkuiri serta tujuan setiap langkah, mulai dari langkah merumuskan masalah sampai dengan merumuskan kesimpulan. Menjelaskan pentingnya topic dan tujuan kegiatan belajar. Hal ini dilakukan dalam rangka memberikan motivasi belajar siswa.

#### b. Merumuskan Masalah

Merumuskan masalah merupakan langkah membawa siswa pada suatu persoalan yang mengandung teka-teki. Persoalan yang disajikan adalah persoalan yang menantang siswa untuk memecahkan teka teki itu. Teka teki dalam rumusan masalah tentu ada jawabannya, dan siswa didorong untuk mencari jawaban yang tepat. Proses mencari jawaban itulah yang sangat penting dalam pembelajaran inkuiri, oleh karena itu melalui proses tersebut siswa akan memperoleh pengalaman yang sangat berharga sebagai upaya mengembangkan mental melalui proses berpikir.

#### c. Merumuskan Hipotesis

---

<sup>9</sup> Irfan Naufa, *A gided Inquiry Learning Aproach in a web Environment Theory and Application*. Di akses tanggal 25 Juni 2015, 22:45 WITA

Hipotesis adalah jawaban sementara dari suatu permasalahan yang dikaji. Sebagai jawaban sementara, hipotesis perlu diujikan kebenarannya. Salah satu cara yang dapat dilakukan guru untuk mengembangkan kemampuan menebak (berhipotesis) pada setiap anak adalah dengan mengajukan berbagai pertanyaan yang dapat mendorong siswa untuk merumuskan jawaban sementara atau dapat merumuskan berbagai perkiraan kemungkinan jawaban dari suatu permasalahan yang dikaji.

d. Mengumpulkan Data

Mengumpulkan data adalah aktivitas menjangkau informasi yang dibutuhkan untuk menguji hipotesis yang diajukan. Proses pembelajaran inkuiri, mengumpulkan data merupakan proses mental yang sangat penting dalam pengembangan intelektual. Proses pengumpulan data bukan hanya memerlukan motivasi yang kuat dalam belajar, akan tetapi juga membutuhkan ketekunan dan kemampuan menggunakan potensi berpikirnya.

e. Menguji Hipotesis

Menguji hipotesis adalah menentukan jawaban yang dianggap diterima sesuai dengan data atau informasi yang diperoleh berdasarkan pengumpulan data. Menguji hipotesis juga berarti mengembangkan kemampuan berpikir rasional. Artinya, kebenaran jawaban yang diberikan bukan hanya berdasarkan argumentasi, akan tetapi harus didukung oleh data yang ditemukan dan dapat dipertanggung jawabkan.

f. Merumuskan Kesimpulan



Merumuskan kesimpulan adalah proses mendeskripsikan temuan yang diperoleh berdasarkan hasil pengujian hipotesis dalam mencapai kesimpulan yang akurat sebaiknya guru mampu menunjukkan pada siswa data mana yang relevan.<sup>10</sup>

#### 4. Keunggulan dan Kelemahan Model Inkuiri

Model inkuiri memiliki keunggulan yang dapat dikemukakan sebagai berikut:

- a. Membentuk dan mengembangkan *self concept* pada diri siswa, sehingga siswa dapat mengerti tentang konsep dasar dan ide-ide lebih baik.
- b. Membantu dalam menggunakan ingatan dan transfer pada situasi proses belajar yang baru.
- c. Mendorong siswa untuk berpikir inisiatif dan merumuskan hipotesisnya sendiri.
- d. Memberi keputusan yang bersifat intrinsik.
- e. Mendorong siswa untuk berpikir dan bekerja atas inisiatifnya sendiri, bersikap objektif, jujur, dan terbuka.
- f. Situasi proses belajar mengajar jadi merangsang.
- g. Mengembangkan bakat atau kecakapan individu.
- h. Memberi kebebasan siswa untuk belajar sendiri.
- i. Menghindari siswa dari cara-cara tradisional.
- j. Memberikan waktu pada siswa secukupnya sehingga mengasimilasi dan mengakomodasi informasi.<sup>11</sup>

---

<sup>10</sup> Jauhar, Muhammad. *Implementasi Paikem dari Behavioristik sampai Konstruktivisme sebuah Pengembangan Pembelajaran Berbasis CTL (Contextual Teaching Learning)*, (Jakarta : Prestasi Pustakaraya, 2011), h. 66-68.

<sup>11</sup> Roestyah N K, *Strategi Belajar Mengajar* (Jakarta: Rineka Cipta, 2001), h. 76-77.

Adapun kelemahan dari model pembelajaran inkuiri dapat dikemukakan sebagai berikut:

- a. Model inkuiri memerlukan waktu yang banyak sehingga tidak cocok digunakan disekolah dengan jadwal yang kaku.
- b. Model inkuiri tidak bias digunakan pada setiap bidang pelajaran..
- c. Siswa lebih suka dengan model tradisional
- d. Siswa tidak ingin terlibat dalam proses berpikir.<sup>12</sup>

#### **5. Sasaran Pembelajaran yang dapat dicapai dengan Penerapan Inkuiri**

Sasaran pembelajaran yang dapat dicapai dengan penerapan inkuiri yaitu sebagai berikut:

- a. Sasaran Kognitif
  - 1) Memahami bidang khusus dari materi pembelajaran
  - 2) Mengembangkan keterampilan proses sains
  - 3) Mengembangkan kemampuan bertanya, memecahkan masalah dan melakukan percobaan
  - 4) Menerapkan pengetahuan dalam situasi baru yang berbeda
  - 5) Mengevaluasi dan mensintesis informasi, ide dan masalah baru.
  - 6) Memperkuat keterampilan berpikir kritis.
- b. Sasaran Afektif
  - 1) Mengembangkan minat terhadap pelajaran dan bidang ilmu
  - 2) Memperoleh apresiasi untuk pertimbangan moral dan etika yang relevan dengan bidang ilmu tertentu.
  - 3) Meningkatkan intelektual dan integritas

---

<sup>12</sup> Roestyah N K, *Strategi Belajar Mengajar* (Jakarta: Rineka Cipta, 2001), h. 76-77.

- 4) Mendapatkan kemampuan untuk belajar dan menerapkan materi pengetahuan.
- c. Sasaran Sosial
- 1) Bekerja secara kolaboratif
  - 2) Mempresentasikan hasil, prosedur dan interpretasi
  - 3) Mendengarkan dan belajar dari kelompoknya.
- d. Sasaran Interdisiplin
- 1) Mengasosiasikan pemahaman baru terhadap pemahaman awal
  - 2) Membuat kaitan dengan pengetahuan baru dengan pengetahuan sehari-hari.
- e. Sasaran Pemecahan Masalah
- 1) Mengidentifikasi dan mengelompokkan masalah
  - 2) Menyeleksi tindakan yang sesuai
  - 3) Mengajukan dan mendefinisikan pertanyaan yang khusus (ilmiah)
  - 4) Menuliss hipotesis, mendesain percobaan dan mencari informasi pendukung
  - 5) Menganalisis dan menginterpretasi data
  - 6) Membuat spekulasi dan ekstrapolasi atas dasar data dan bukti empiric
- f. Sasaran penerapan
- 1) Memperoleh pengetahuan dari berbagai sumber
  - 2) Mengembangkan kemampuan menyeleksi tindakan/perangkat yang cocok
  - 3) Menggunakan laboratorium atau perangkat computer
  - 4) Mengorganisasikan informasi
  - 5) Mengikti intruksi

g. Sasaran Metakognitif<sup>13</sup>

## **B. Model Discovery Learning**

Kegiatan *discovery* adalah suatu kegiatan atau pembelajaran yang dirancang sedemikian rupa sehingga siswa dapat menemukan konsep-konsep dan prinsip-prinsip melalui proses mentalnya sendiri.<sup>14</sup> *Discovery* adalah proses mental dimana siswa mampu mengasimilasikan sesuatu konsep atau prinsip. Yang dimaksudkan dengan proses mental tersebut antara lain mengamati, mencerna, mengerti, menggolongkan, membuat dugaan, menjelaskan, mengukur dan membuat kesimpulan.<sup>15</sup>

*Discovery Learning* adalah teori belajar yang didefinisikan sebagai proses pembelajaran yang terjadi bila pelajar tidak disajikan dengan pelajaran dalam bentuk finalnya, tetapi diharapkan siswa mengorganisasi sendiri. Sebagai model pembelajaran, *Discovery Learning* mempunyai prinsip yang sama dengan inkuiri dan problem solving. Tidak ada perbedaan yang prinsipil pada ketiga istilah ini, pada *Discovery Learning* lebih menekankan pada ditemukannya konsep atau prinsip yang sebelumnya tidak diketahui. Perbedaannya dengan *discovery* ialah bahwa pada *discovery* masalah yang dihadapkan kepada siswa semacam masalah yang direkayasa oleh guru.<sup>16</sup>

Dalam mengaplikasikan metode *Discovery Learning* guru berperan sebagai pembimbing dengan memberikan kesempatan kepada siswa untuk belajar

---

<sup>13</sup> Jauhar, Muhammad. *Implementasi Paikem dari Behavioristik sampai Konstruktivisme sebuah Pengembangan Pembelajaran Berbasis CTL (Contextual Teaching Learning)* (Jakarta : Prestasi Pustakaraya, 2011), h. 80-81.

<sup>14</sup> Moh. Amien, *Buku Pedoman Laboratorium dan Petunjuk Praktikum Pendidikan IPA Umum* (Jakarta: Departemen Pendidikan dan Kebudayaan, 1998), h. 97.

<sup>15</sup> Roestyah N K, *Strategi Belajar Mengajar* (Jakarta: Rineka Cipta, 2001), h. 20.

<sup>16</sup> KEMEDIKBUD, *Model Pembelajaran Penemuan (Discovery Learning)*, diakses tanggal 20 Juni 2015, pukul 11:00

secara aktif, sebagaimana pendapat guru harus dapat membimbing dan mengarahkan kegiatan belajar siswa sesuai dengan tujuan. Kondisi seperti ini ingin merubah kegiatan belajar mengajar yang *teacher oriented* menjadi *student oriented*.<sup>17</sup>

Dalam *Discovery Learning*, hendaknya guru harus memberikan kesempatan muridnya untuk menjadi seorang *problem solver*, seorang scientis, historin, atau ahli matematika. Bahan ajar tidak disajikan dalam bentuk akhir, tetapi siswa dituntut untuk melakukan berbagai kegiatan menghimpun informasi, membandingkan, mengkategorikan, menganalisis, mengintegrasikan, mereorganisasikan bahan serta membuat kesimpulan-kesimpulan.<sup>18</sup>

Tahapan pertama, yaitu *stimulation*, dengan memberikan pertanyaan-pertanyaan yang relevan dengan kehidupan sehari-hari, yang merangsang siswa untuk berpikir serta dapat mendorong eksplorasi. Timbulnya sikap keingintahuan untuk menyelidiki sendiri dan tuntutan eksplorasi, maka akan mengarahkan pemikiran siswa untuk memahami terutama tentang permasalahan yang menjadi topik pembelajaran.<sup>19</sup>

Tahapan kedua, *problem statement*, siswa diberikan tanggung jawab untuk merumuskan hipotesis atas pertanyaan-pertanyaan yang telah diidentifikasi. Saat merumuskan hipotesis akan timbul sikap kritis siswa terhadap teori-teori yang

---

<sup>17</sup> KEMEDIKBUD, *Model Pembelajaran Penemuan (Discovery Learning)*, diakses tanggal 20 Juni 2015, pukul 11:00

<sup>18</sup> KEMEDIKBUD, *Model Pembelajaran Penemuan (Discovery Learning)*, diakses tanggal 20 Juni 2015, pukul 11:00

<sup>19</sup> Depdiknas. *Landasan Teori dalam Pengembangan Metode Pengajaran, Materi Pelatihan Terintegrasi Ilmu Pengetahuan Alam* (Jakarta: Depdik-nas Dirjen Pendasmen Direktorat Pend. Lanjutan Pertama, 2005), h. 33.

dijadikan dasar dalam menjawab permasalahan. Dari sikap ini akan memunculkan penalaran yang empiris untuk memahami informasi yang diperoleh.<sup>20</sup>

Tahapan ketiga, *data collection*, siswa diberikan kesempatan untuk melakukan eksperimen. Rasa ingin tahu siswa berkembang ketika siswa melakukan eksperimen. Rasa ingin tahu siswa juga muncul karena motivasi siswa untuk menemukan jawaban.<sup>21</sup>

Sikap ilmiah yang diharapkan muncul dalam kegiatan eksperimen yaitu jujur terhadap fakta. Siswa diharapkan menuliskan sesuai dengan yang diperoleh dalam eksperimen. Kemampuan membedakan fakta dan opini akan muncul dalam kegiatan eksperimen. Tahapan ini melatih siswa untuk menggunakan metode ilmiah dalam menyelesaikan masalah, sehingga tidak mudah percaya pada sesuatu yang belum pasti kebenarannya.<sup>22</sup>

Fakta yang sudah ada dapat terbantahkan dan diganti dengan fakta baru karena kebenaran dalam eksperimen bersifat relative.<sup>23</sup> Eksperimen juga melatih kerjasama antar siswa. Siswa harus mengesampingkan egoisme. Di sisi lain, dengan eksperimen siswa akan mengingat lebih lama, mengingat siswa memperoleh pengalaman belajar secara langsung sehingga pembelajaran menjadi bermakna. Metode eksperimen dapat meningkatkan hasil belajar kognitif. Interaksi yang kuat antara siswa dengan objek pada kegiatan eksperimen dapat mendorong perhatian siswa untuk lebih memahami objek.<sup>24</sup>

---

<sup>20</sup> Depdiknas. *Landasan Teori dalam Pengembangan Metode Pengajaran, Materi Pelatihan Terintegrasi Ilmu Pengetahuan Alam* (Jakarta: Depdik-nas Dirjen Pendasmen Direktorat Pend. Lanjutan Pertama, 2005), h. 33.

<sup>21</sup> Slavin, E. *Educational Psychology: Theory and Practice* (Massachusetts: Allyn and Bacon Publishers, 1994), h. 273.

<sup>22</sup> Roestyah N K. *Strategi Belajar Mengajar* (Jakarta: Rineka Cipta, 2001), h. 82.

<sup>23</sup> Semiawan, C., Tangyong, A. F., Belen, S., Matahelemudal, Y., & Suseloardjo, W, *Pendekatan Keterampilan Proses* (Jakarta: Gramedia Widiasarana Indonesia, 1992), h. 45.

<sup>24</sup> Aunurrahman, *Belajar dan Pembelajaran* (Bandung: Alfabeta, 2009), h. 37.

Pada akhir proses ini, siswa melakukan diskusi mengenai hasil eksperimen yang dilakukan. Diskusi kelompok membuat siswa akan lebih mengingat apa yang didiskusikan daripada menerima penjelasan dari guru.<sup>25</sup> Interaksi dengan lingkungan dapat memperbaiki pemahaman dan memperkaya pengetahuan. Diskusi dapat meningkatkan pemahaman.<sup>26</sup> Belajar bersama dengan siswa lain meningkatkan pengetahuan dan ketajaman berpikir.

Tahapan kelima, *verification*, siswa melakukan pembuktian, perbaikan, dan pembenaran terhadap hasil yang diperoleh melalui presentasi dan diskusi kelas. Kegiatan ini memunculkan sikap kritis, percaya diri, kemauan mengubah pandangan terhadap jawaban karena terungkap bukti-bukti dari informasi yang telah dipelajari. Proses kegiatan ini siswa akan memperoleh pemahaman suatu konsep yang telah dipelajari.<sup>27</sup>

Tahapan *generalization*, siswa menarik kesimpulan hasil pembelajaran. Tahap ini dapat melahirkan sikap kemauan untuk mengubah pandangan, karena pada kegiatan ini ditetapkan suatu konsep tertentu yang merupakan hasil dari proses pembelajaran. Kemungkinan adanya sikap kritis siswa dalam menerima kesimpulan yang diputuskan mengacu pada konsep yang sebenarnya. Adanya proses induksi dari hal-hal khusus yang ditemukan dalam proses pembelajaran menuju pada hal-hal umum yang menjadi kesimpulan, maka akan terjadi proses konstruksi pengetahuan pada benak siswa yang memberikan penjelasan konsep sehingga memberikan pemahaman konsep pada diri siswa.<sup>28</sup>

---

<sup>25</sup> Jauhar, Muhammad. *Implementasi Paikem dari Behavioristik sampai Konstruktivisme sebuah Pengembangan Pembelajaran Berbasis CTL (Contextual Teaching Learning)*, (Jakarta : Prestasi Pustakaraya, 2011), h. 80.

<sup>26</sup> Slameto, *Strategi Belajar Mengajar*, (Jakarta : Rhineka cipta, 2010), h. 34.

<sup>27</sup> Kemendikbud, *Materi Pelatihan Guru, Implementasi Kurikulum 2013* (Jakarta: Kementerian Pendidikan dan Kebudayaan, 2013), h. 16.

<sup>28</sup> Kemendikbud, *Materi Pelatihan Guru, Implementasi Kurikulum 2013*, h. 16.

Langkah operasional dari *Discovery Learning*, adalah sebagai berikut :

1. Langkah persiapan
  - a. Menentukan tujuan pembelajaran
  - b. Melakukan identifikasi karakteristik siswa (kemampuan awal, minat, gaya belajar, dan sebagainya)
  - c. Memilih materi pelajaran.
  - d. Menentukan topik-topik yang harus dipelajari siswa secara induktif (dari contoh-contoh generalisasi)
  - e. Mengembangkan bahan-bahan belajar yang berupa contoh-contoh, ilustrasi, tugas dan sebagainya untuk dipelajari siswa
  - f. Mengatur topik-topik pelajaran dari yang sederhana ke kompleks, dari yang konkret ke abstrak, atau dari tahap enaktif, ikonik sampai ke simbolik
  - f. Melakukan penilaian proses dan hasil belajar siswa<sup>29</sup>
2. Pelaksanaan
  - a. *Stimulation*

Pertama-tama pada tahap ini pelajar dihadapkan pada sesuatu yang menimbulkan kebingungannya, kemudian dilanjutkan untuk tidak memberi generalisasi, agar timbul keinginan untuk menyelidiki sendiri. Disamping itu guru dapat memulai kegiatan PBM dengan mengajukan pertanyaan, anjuran membaca buku, dan aktivitas belajar lainnya yang mengarah pada persiapan pemecahan masalah. Stimulasi pada tahap ini berfungsi untuk menyediakan kondisi interaksi belajar yang dapat mengembangkan dan membantu siswa dalam mengeksplorasi bahan.<sup>30</sup>

---

<sup>29</sup> Depdiknas. *Landasan Teori dalam Pengembangan Metode Pengajaran, Materi Pelatihan Terintegrasi Ilmu Pengetahuan Alam*, (Jakarta: Depdik-nas Dirjen Pendasmen Direktorat Pend. Lanjutan Pertama, 2005), h. 22.

<sup>30</sup> Syah, Muhibbin. *Psikologi Belajar* (Jakarta: Rajawali Pers, 2011), h. 244.



b. Mengidentifikasi Masalah

Setelah dilakukan stimulasi langkah selanjutnya adalah guru memberi kesempatan kepada siswa untuk mengidentifikasi sebanyak mungkin agenda-agenda masalah yang relevan dengan bahan pelajaran, kemudian salah satunya dipilih dan dirumuskan dalam bentuk hipotesis (jawaban sementara atas pertanyaan masalah)<sup>31</sup>

c. Pengumpulan data

Tahap ini berfungsi untuk menjawab pertanyaan atau membuktikan benar tidaknya hipotesis, dengan demikian anak didik diberi kesempatan untuk mengumpulkan (*collection*) berbagai informasi yang relevan, membaca literatur, mengamati objek, wawancara dengan narasumber, melakukan uji coba sendiri dan sebagainya.<sup>32</sup>

d. Pengolahan Data

Pengolahan data merupakan kegiatan mengolah data dan informasi yang telah diperoleh para siswa baik melalui wawancara, observasi, dan sebagainya, lalu ditafsirkan. Semua informasi hasil bacaan, wawancara, observasi, dan sebagainya, semuanya diolah, diacak, diklasifikasikan, ditabulasi, bahkan bila perlu dihitung dengan cara tertentu serta ditafsirkan pada tingkat kepercayaan tertentu<sup>33</sup>

e. Pembuktian

Tahap ini siswa melakukan pemeriksaan secara cermat untuk membuktikan benar atau tidaknya hipotesis yang ditetapkan tadi dengan temuan alternatif, dihubungkan dengan hasil data *processing Verification* menurut Bruner,

---

<sup>31</sup> Syah, Muhibbin. *Psikologi Belajar*, h. 244

<sup>32</sup> Syah, Muhibbin. *Psikologi Belajar*, h. 245

<sup>33</sup> Syah, Muhibbin. *Psikologi Belajar*, h. 245

bertujuan agar proses belajar akan berjalan dengan baik dan kreatif jika guru memberikan kesempatan kepada siswa untuk menemukan suatu konsep, teori, aturan atau pemahaman melalui contoh-contoh yang ia jumpai dalam kehidupannya.<sup>34</sup>

f. Menarik kesimpulan

Tahap generalisasi atau menarik kesimpulan adalah proses menarik sebuah kesimpulan yang dapat dijadikan prinsip umum dan berlaku untuk semua kejadian atau masalah yang sama, dengan memperhatikan hasil verifikasi. Berdasarkan hasil verifikasi maka dirumuskan prinsip-prinsip yang mendasari generalisasi.<sup>35</sup>

Keuntungan model pembelajaran *Discovery*, adalah sebagai berikut:

- a. Membantu siswa untuk memperbaiki dan meningkatkan keterampilan-keterampilan dan proses-proses kognitif. Usaha penemuan merupakan kunci dalam proses ini, seseorang tergantung bagaimana cara belajarnya.
- b. Pengetahuan yang diperoleh melalui metode ini sangat pribadi dan ampuh karena menguatkan pengertian, ingatan dan transfer.
- c. Menimbulkan rasa senang pada siswa, karena tumbuhnya rasa menyelidiki dan berhasil.
- d. Metode ini memungkinkan siswa berkembang dengan cepat dan sesuai dengan kecepatannya sendiri.
- e. Menyebabkan siswa mengarahkan kegiatan belajarnya sendiri dengan melibatkan akalanya dan motivasi sendiri.
- f. Metode ini dapat membantu siswa memperkuat konsep dirinya, karena memperoleh kepercayaan bekerja sama dengan yang lainnya.

---

<sup>34</sup> Syah, Muhibbin. *Psikologi Belajar*, h. 246

<sup>35</sup> Syah, Muhibbin. *Psikologi Belajar*, h. 246

- g. Berpusat pada siswa dan guru berperan sama-sama aktif mengeluarkan gagasan-gagasan. Bahkan gurupun dapat bertindak sebagai siswa, dan sebagai peneliti di dalam situasi diskusi.
- h. Membantu siswa menghilangkan skeptisme (keragu-raguan) karena mengarah pada kebenaran yang final dan tertentu atau pasti.
- i. Siswa akan mengerti konsep dasar dan ide-ide lebih baik;
- j. Membantu dan mengembangkan ingatan dan transfer kepada situasi proses belajar yang baru
- k. Mendorong siswa berfikir dan bekerja atas inisiatif sendiri;
- l. Mendorong siswa berfikir intuisi dan merumuskan hipotesis sendiri;
- m. Memberikan keputusan yang bersifat intrinsik; Situasi proses belajar menjadi lebih terangsang;
- n. Proses belajar meliputi sesama aspeknya siswa menuju pada pembentukan manusia seutuhnya;
- o. Meningkatkan tingkat penghargaan pada siswa;
- p. Kemungkinan siswa belajar dengan memanfaatkan berbagai jenis sumber belajar;
- q. Dapat mengembangkan bakat dan kecakapan individu.<sup>36</sup>

Kelemahan dari model pembelajaran *Discovery*, adalah sebagai berikut:

- a. Metode ini menimbulkan asumsi bahwa ada kesiapan pikiran untuk belajar. Bagi siswa yang kurang pandai, akan mengalami kesulitan abstrak atau berfikir atau mengungkapkan hubungan antara konsep-konsep, yang tertulis atau lisan, sehingga pada gilirannya akan menimbulkan frustrasi.

---

<sup>36</sup> Depdiknas. *Landasan Teori dalam Pengembangan Metode Pengajaran. Materi Pelatihan Terintegrasi Ilmu Pengetahuan Alam* (Jakarta: Depdik-nas Dirjen Pendasmen Direktorat Pend. Lanjutan Pertama, 2005), h. 46.

- b. Metode ini tidak efisien untuk mengajar jumlah siswa yang banyak, karena membutuhkan waktu yang lama untuk membantu mereka menemukan teori atau pemecahan masalah lainnya.
- c. Harapan-harapan yang terkandung dalam metode ini dapat buyar berhadapan dengan siswa dan guru yang telah terbiasa dengan cara-cara belajar yang lama.
- d. Pengajaran *discovery* lebih cocok untuk mengembangkan pemahaman, sedangkan mengembangkan aspek konsep, keterampilan dan emosi secara keseluruhan kurang mendapat perhatian.
- e. Pada beberapa disiplin ilmu, misalnya IPA kurang fasilitas untuk mengukur gagasan yang dikemukakan oleh para siswa
- f. Tidak menyediakan kesempatan-kesempatan untuk berfikir yang akan ditemukan oleh siswa karena telah dipilih terlebih dahulu oleh guru.<sup>37</sup>

### **C. Hasil Belajar**

Hasil belajar dapat diartikan kemampuan maksimal yang dicapai seseorang dalam suatu usaha yang menghasilkan pengetahuan atau nilai-nilai kecakapan. Jadi hasil belajar merupakan segala sesuatu yang diperoleh oleh peserta didik setelah melaksanakan aktifitas belajar. Hasil tersebut dapat berupa pengalaman baru atau pun perubahan tingkah laku pada diri peserta didik setelah melaksanakan pembelajaran.<sup>38</sup>

Hasil belajar merupakan hasil dari suatu interaksi tindak belajar dan tindak mengajar. Dari sisi guru, tindak belajar diakhiri dengan proses evaluasi hasil belajar. Dari sisi siswa, hasil belajar merupakan berakhirnya penggal dan puncak

---

<sup>37</sup>Depdiknas. *Landasan Teori dalam Pengembangan Metode Pengajaran. Materi Pelatihan Terintegrasi Ilmu Pengetahuan Alam* (Jakarta: Depdik-nas Dirjen Pendasmen Direktorat Pend. Lanjutan Pertama, 2005), h. 35.

<sup>38</sup> Slameto, *Penilaian Hasil Proses Belajar Mengajar* (Jakarta : Rineka Cipta, 2010), h. 67.

proses belajar.<sup>39</sup> Gagne membagi hasil belajar menjadi lima kategori, yaitu informasi verbal, keterampilan intelektual, strategi kognitif, sikap dan keterampilan motoric.

Berkenaan dengan hasil belajar intelektual yang terdiri dari 6 aspek yaitu *knowledge* (pengetahuan, ingatan), *comprehension* (pemahaman, menjelaskan, meringkas, contoh), *aplication* (menerapkan), *analysis* (menguraikan, menentukan hubungan), *synthesis* (mengorganisasikan, merencanakan, membentuk bangunan baru) dan *evaluation* (menilai).<sup>40</sup>

Sementara itu dalam pendidikan nasional rumusan tujuan pendidikan menggunakan klasifikasi hasil belajar dalam Bunyamin Bloom yang secara garis besarnya menjadi tiga ranah, yaitu:

- a. Ranah kognitif, berkenaan dengan hasil belajar intelektual yang terdiri dari enam aspek yaitu pengetahuan, pemahaman, penerapan, analisis, sintesis dan evaluasi.
- b. Ranah afektif, berkenaan dengan sikap yang terdiri dari lima aspek yaitu penerimaan, partisipasi, penilaian dan penentuan sikap, organisasi dan pembentukan pola hidup.
- c. Ranah psikomotorik, berkenaan dengan hasil belajar keterampilan dan kemampuan bertindak. Ada tujuh ranah psikomotorik ini yaitu persepsi, kesigapan, gerakan terbimbing, gerakan yang terbiasa, gerakan kompleks, penyesuaian pola gerakan dan kreativitas.<sup>41</sup>

---

<sup>39</sup> Dimiyati dan Mudjiono, *Belajar dan Pembelajaran*, Cet 3 (Jakarta : PT. Rineka Cipta, 1999), h. 3-4.

<sup>40</sup> Dimiyati dan Mudjiono, *Belajar dan Pembelajaran*, h. 3-4.

<sup>41</sup> Dimiyati dan Mudjiono, *Belajar dan Pembelajaran*, Cet 3 (Jakarta : PT. Rineka Cipta, 1999), h. 28-30.

Taksonomi tujuan pengajaran dalam ranah kognitif menurut Bloom terdiri atas enam tingkatan, yakni pengetahuan, pemahaman, penerapan, analisis, sintesis dan evaluasi. Kompetensi memahami dapat juga disebut dengan istilah “mengerti”.<sup>42</sup>

Hasil Belajar yang dicapai siswadipengaruhi oleh dua faktor, yaitu faktor dari dalam diri siswa (intern) dan faktor dari luar diri siswa (ekstern). Faktor-faktor tersebut yaitu:

- a. Faktor Internal (yang berasal dari dalam diri siswa), meliputi: kemampuan yang dimilikinya, motivasi belajar, minat dan perhatian, sikap dan kebiasaan belajar, konsep diri, ketekunan, sosial ekonomi, fisik dan psikis.
- b. Faktor Eksternal (yang berasal dari luar diri), yaitu lingkungan dan yang paling dominan adalah kualitas pengajaran. Kualitas pengajaran yang dimaksud adalah profesional yang dimiliki oleh guru, yaitu kemampuan dasar guru baik di bidang kognitif (intelektual), bidang sikap (afektif) dan bidang perilaku (psikomotorik).<sup>43</sup>

Cara meningkatkan hasil belajar yaitu dengan menyiapkan fisik dan mental siswa, menyiapkan konsentrasi, meningkatkan motivasi belajar, menggunakan model dan strategi belajar, belajar sesuai dengan gaya belajar, belajar secara menyeluruh, dan membiasakan berbagi. Cara penilaian untuk mengukur hasil belajar adalah dengan menggunakan tes, baik objektif maupun tes essay, tes tertulis maupun tes lisan. Juga dapat digunakan free test dan post test. Dengan tes dapat dilihat tingkat keberhasilan peserta didik dalam mencapai tujuan pengajaran<sup>44</sup>.

---

<sup>42</sup> Bloom, B.S, *Taxonomy of Educational Objectives: The Classification of Educational Goals*, ( New York: McKay), h. 21

<sup>43</sup> Sudjana, Nana. *Metode Statistika, Edisi VI* (Bandung: Tarsito, 2005), h. 39.

<sup>44</sup> Ahmad Sofyan dkk, *Evaluasi Pembelajaran* (Jakarta : UIN JKT Press, 2006), h. 23.

Dari teori di atas dapat diketahui bahwa *inquiry* merupakan kegiatan yang sedemikian rupa yang terdiri atas pengamatan, mengajukan pertanyaan, mengkaji buku dan sumber informasi yang lain untuk meninjau sesuatu yang telah diketahui, merencanakan penyelidikan, meninjau kembali sesuatu yang telah diketahui berdasarkan hasil eksperimen; menggunakan alat atau perangkat untuk mengumpulkan, menganalisis, dan menafsirkan data; mengusulkan jawaban, penjelasan, dan perkiraan (prediksi) serta menyampaikan hasilnya. *Inquiry* mengharuskan seseorang untuk mengenali asumsinya, berpikir secara kritis dan logis serta pertimbangan penjelasan yang alternatif.

*Discovery* adalah proses mental dimana siswa mampu mengasimilasikan sesuatu konsep atau prinsip. Yang dimaksudkan dengan proses mental tersebut antara lain mengamati, mencerna, mengerti, menggolongkan, membuat dugaan, menjelaskan, mengukur dan membuat kesimpulan.

Hasil belajar merupakan hasil dari suatu interaksi tindak belajar dan tindak mengajar. Dari sisi guru, tindak belajar diakhiri dengan proses evaluasi hasil belajar. Dari sisi siswa, hasil belajar merupakan berakhirnya penggal dan puncak proses belajar. Hasil belajar yang maksud adalah hasil akhir dari proses pembelajaran setelah diterapkan model *Guided Inquiry* dan *Discovery Learning* dari setiap perlakuan pada kelas sampel. Hasil belajar ini diukur dengan memberikan tes *posttes* pada siswa dengan memperhatikan ranah kognitif, C1, C2 dan C3 pada indikator soal.

## BAB III

### METODOLOGI PENELITIAN

#### A. *Populasi dan Sampel*

##### 1. Populasi

Populasi adalah wilayah generalisasi yang terdiri dari objek atau subjek yang menjadi kuantitas dan karakteristik tertentu yang ditetapkan oleh peneliti untuk dipelajari dan kemudian ditarik kesimpulannya.<sup>1</sup>

Suatu penelitian di dalamnya ada objek yang diteliti untuk memperoleh data yang dibutuhkan. Objek tersebut adalah populasi, yaitu seluruh elemen yang menjadi objek penelitian. Data secara menyeluruh terhadap elemen yang menjadi objek penelitian tanpa terkecuali.<sup>2</sup> Populasi adalah seluruh objek yang menjadi target penelitian sedangkan sampel adalah sejumlah anggota yang diambil/dipilih dari suatu populasi.<sup>3</sup>

Dari uraian di atas, penulis dapat menyimpulkan bahwa populasi adalah semua objek yang telah ditetapkan oleh peneliti dan telah memenuhi syarat-syarat penelitian yang akan dilakukan sehingga objek tersebut dijadikan sebagai sasaran penelitian.

Berdasarkan uraian tersebut maka yang menjadi subjek dalam penelitian ini adalah semua siswa kelas XI IPA SMAN 1 Bulupoddo tahun ajaran 2015/2016 yang terdiri atas 3 kelas yang berjumlah 96 orang dengan penyebaran yang homogen (pada awal semester terhadap populasi tidak dilakukan tes *placement*

---

<sup>1</sup> Sugiono, *Metode Penelitian Pendidikan* (Bandung : Penerbit Alfabeta, 2014), h. 117.

<sup>2</sup> Sudijono, Anas. *Pengantar Statistik Pendidikan* (Jakarta: Rajawali Pers, 2012), h. 28.

<sup>3</sup> Nursalam, *Pengukuran Dalam pendidikan*. (Makassar: Alauddin University Press, 2012), h. 37.



(penempatan) berdasarkan pengklasifikasian antara siswa yang memiliki kecerdasan tinggi dan siswa dengan kecerdasan yang rendah) di mana hal ini dapat dilihat dari kemampuan rata-rata hasil belajar pada semester sebelumnya.

## 2. Sampel

Sampel adalah bagian dari jumlah dan karakteristik yang dimiliki oleh populasi tersebut. Bila populasi besar, dan peneliti tidak mungkin mempelajari semua yang ada pada populasi, maka peneliti dapat menggunakan sampel yang diambil dari populasi itu. Sampel yang di ambil dari populasi itu harus betul-betul bersifat representatif (mewakili).<sup>4</sup> Sampel adalah sejumlah anggota yang diambil dari suatu populasi. Besarnya sampel ditentukan oleh banyaknya data atau observasi dalam sampel itu. Oleh karena itu, sampel dipilih harus mewakili populasi.<sup>5</sup> Selain itu, sampel juga didefinisikan sebagai penelitian sebagian kecil saja dari seluruh elemen yang menjadi objek penelitian.<sup>6</sup>

Berdasarkan uraian di atas, penulis dapat menyimpulkan bahwa sampel adalah sebagian dari populasi yang akan diteliti dan telah memenuhi karakteristik dari populasi yang dijadikan sebagai sasaran penelitian.

Berdasarkan uraian tersebut, maka penulis mengambil sampel untuk mewakili populasi yang ada untuk mempermudah dalam mengolah data yang kongkrit dan relevan dari sampel yang ada. Sampel diperoleh melalui pengacakan kelas, yang berarti setiap kelas pada populasi berpeluang menjadi sampel. Penentuan kelas sebagai sampel dengan melihat nilai hasil belajar fisika tiap kelas untuk materi yang telah berlalu. Dua kelas yang dipilih lalu diberi soal dari materi

---

<sup>4</sup> Sugiono, *Metode Penelitian Pendidikan* (Bandung : Penerbit Alfabeta, 2014), h. 118.

<sup>5</sup> Arif Tiro, Muhammad. *Dasar-dasar statistika*, Edisi Revisi (Makassar: State Universitas of Makassar Press, 2000), h. 3.

<sup>6</sup> Sudijono, Anas. *Pengantar Statistik Pendidikan*, (Jakarta: Rajawali Pers, 2012), h. 29.

dan siswa yang memiliki nilai yang sama akan dipilih sebagai sampel penelitian. Dengan menggunakan random kelas atau pengacakan kelas, peneliti memilih kelas XI IPA 1 dan XI IPA 2 dengan teknik mematchingkan nilai hasil tes yang diberikan sama lalu memilih masing-masing 15 orang setiap kelasnya dari 2 kelas IPA di SMAN 1 Bulupoddo untuk dijadikan sampel.

### **B. Jenis dan Desain Penelitian**

Penelitian merupakan suatu proses artinya merupakan rangkaian langkah-langkah yang dilakukan secara terencana dan sistematis guna mendapatkan pemecahan masalah yang sesuai dengan tujuan penelitian. Metode penelitian adalah cara yang digunakan untuk menandai seorang peneliti tentang urutan bagaimana penelitian dilakukan.

Metode penelitian sangatlah berpengaruh besar terhadap kualitas hasil penelitian. Semakin tepat suatu metode penelitian maka akan semakin berhasil penelitian yang dilaksanakan. Bab ini akan dijelaskan mengenai (1) Jenis dan Desain Penelitian, (2) Populasi dan Sampel, (3) Instrumen Penelitian, (4) Teknik Pengumpulan Data, (5) Teknik Analisis Data.

#### 1. Jenis Penelitian

Penelitian ini termasuk dalam *quasi experiment* yang melibatkan dua kelompok, yaitu satu kelompok sebagai eksperimen I, dan satu kelompok sebagai eksperimen II. Kelompok eksperimen I diajar dengan menggunakan model pembelajaran *Guided Inquiry* sedangkan kelompok eksperimen II diajar dengan menggunakan model pembelajaran *Discovery Learning*.

#### 2. Desain Penelitian

Desain penelitian yang digunakan adalah *Counterbalanced Designs*. Dimana menurut Wallen (1932: 271) *Counterbalanced Designs* merupakan teknik lain untuk menyamakan kelompok eksperimen dan perbandingan. Dalam

penelitian ini, *Counterbalanced Designs* merupakan hasil adoptasi dari buku Emzir (2014:104) dengan judul metode penelitian pendidikan. Dalam bukunya dijelaskan bahwa dalam *Counterbalanced Designs*, semua kelompok diberikan perlakuan, tetapi dalam urutan yang berbeda. Dalam desain untuk tiga kelompok dan tiga perlakuan, jumlah kelompok dapat dilibatkan (dua atau lebih), pembatasannya hanyalah jumlah kelompok sama dengan jumlah perlakuan.

Berdasarkan uraian di atas, peneliti membatasi jumlah kelompok dan jumlah perlakuan, yaitu dua kelompok dengan dua perlakuan dan dua kelompok tersebut dijadikan sebagai kelompok eksperimen.. Hal ini dilakukan karena Emzir (2014:104), dalam bukunya dengan judul metode penelitian pendidikan menjelaskan bahwa kelemahan unik dari desain ini adalah interferensi perlakuan ganda yang potensial yang dapat timbul bila kelompok yang sama menerima dari satu perlakuan. Untuk mengurangi timbulnya interferensi perlakuan ganda maka peneliti membatasi dua perlakuan saja. Contoh dari diagram untuk *Counterbalanced Designs* yang melibatkan dua perlakuan adalah sebagai berikut

Kelas XI IPA 1	X <sub>1</sub>	O <sub>1</sub>	X <sub>2</sub>	O <sub>2</sub>
Kelas XI IPA 2	X <sub>2</sub>	O <sub>3</sub>	X <sub>1</sub>	O <sub>4</sub>

*Sumber:copyright. Emzir (2014:104), metode penelitian pendidikan.*

Keterangan:

X1 = perlakuan dengan Model *Guided Inquiry*

X2 = perlakuan dengan Model *Discovery Learning*

O1 = postests hasil belajar setelah diberi perlakuan model *Guided Inquiry*

O2 = postests hasil belajar setelah diberi perlakuan model *Discovery Learning*

O3 = postests hasil belajar setelah diberi perlakuan model *Discovery Learning*

O4 = postests hasil belajar setelah diberi perlakuan model *Guided Inquiry*

### C. Instrumen Penelitian

Instrumen penelitian digunakan untuk dapat mengumpulkan data. Instrument yang baik adalah instrument yang valid dan reliable.<sup>7</sup> Dalam penelitian ini instrumen yang dipakai oleh peneliti untuk memperoleh data adalah lembar soal-soal tes dalam bentuk tes tertulis.

Tes adalah serentetan pertanyaan atau latihan yang digunakan untuk mengukur keterampilan, pengetahuan, intelegensi, kemampuan atau bakat yang dimiliki oleh individu atau kelompok.<sup>8</sup> Tes digunakan untuk mengetahui hasil belajar setelah melalui proses pembelajaran. Tes hasil belajar yang berbentuk pilihan ganda dengan lima pilihan jawaban dengan jumlah soal 20 item. Siswa yang menjawab dengan tepat tiap item sesuai dengan kunci jawaban diberi poin 1 sedangkan siswa yang menjawab salah atau tidak menjawab setiapitem sesuai dengan kunci jawaban diberi poin 0. Cara pemberian skor adalah sebagai berikut :

$$\text{Skor} = \frac{\text{Jumlah poin benar}}{\text{total skor}} \times 100$$

Tes hasil belajar ini tersusun atas beberapa indicator kisi soal ranah kognitif C1 dengan jumlah soal 5 nomor, C2 dengan jumlah soal 8 nomor dan C3 dengan jumlah soal 7 nomor. Dari soal tersebut telah dilakukan pengujian reabilitas dan uji validitasnya. Penulis melakukan uji validitas instrument, pengujian ini dilakukan dengan membandingkan antara isi instrument dengan materi pembelajaran yang telah diajarkan atau rancangan yang telah ditetapkan. Serta mengkonsultasikan instrument yang telah disusun dengan guru ahli. Ahli dalam hal ini adalah Nardin S.Pd., M.Pd dan Rismah S.Pd., M.Pd.

---

<sup>7</sup> Sugiono, *Metode Penelitian Pendidikan* (Bandung : Penerbit Alfabeta, 2014), h. 18.

<sup>8</sup> Suharsimi, Arikunto, *Dasar-Dasar Evaluasi Pendidikan* (Jakarta: Bumi Aksara, 2007), h. 79.

#### **D. *Prosedur Penelitian***

Tahap-tahap prosedur penelitian dalam penelitian adalah sebagai berikut:

##### 1. Tahap persiapan

Tahap ini merupakan suatu tahap persiapan untuk melakukan suatu perlakuan, pada tahap ini langkah-langkah yang dilakukan peneliti adalah sebagai berikut:

- a. Melengkapi surat-surat izin penelitian.
- b. Melakukan konsultasi dengan dosen pembimbing serta pihak sekolah mengenai rencana teknis penelitian.
- c. Menyusun perangkat pembelajaran yang terdiri dari rencana pelaksanaan pembelajaran (RPP) dan instrumen penelitian.
- d. Membuat soal-soal hasil belajar materi momentum dan impuls yang akan diberikan kepada siswa.
- e. Meminta validator (Pembimbing) untuk memvalidasi perangkat pembelajaran dan instrumen penelitian.
- f. Membuat lembar observasi siswa dan guru
- g. Mengumpulkan data untuk dianalisis.
- h. Mengobservasi sekolah yang akan menjadi tempat penelitian.

##### 2. Tahap pelaksanaan

- a. Menerapkan model *Guided Inquiry* pada kelas XI IPA 1
- b. Memberikan tes tertulis pada kelas XI IPA 1 setelah diberikan perlakuan
- c. Menerapkan model *Discovery Learning* pada kelas XI IPA 2
- d. Memberikan tes tertulis pada kelas XI IPA 2 setelah diberikan perlakuan
- e. Menerapkan model *Discovery Learning* pada kelas XI IPA 1
- f. Memberikan tes tertulis pada kelas XI IPA 1 setelah diberikan perlakuan
- g. Menerapkan model *Guided Inquiry* pada kelas XI IPA 2

- h. Memberikan tes tertulis pada kelas XI IPA 2 setelah diberikan perlakuan
  - 3. Tahap observasi, melihat kondisi sekolah dan nilai hasil belajar siswa kelas XI IPA SMAN 1 Bulupoddo
  - 4. Tahap pengolahan data
  - 5. Tahap pelaporan hasil

### ***E. Tahap Pengolahan Data***

#### **1. Uji validitas tes hasil belajar**

Validitas merupakan suatu ukuran yang menunjukkan tingkat kevalidan suatu instrumen. Dalam penelitian ini, reliabilitas instrument dihitung dengan menggunakan uji gregori, sebagai berikut:

$$R = \frac{A+B+C+D}{n}$$

(Arikuntoro, 2006:168)

Keterangan,

- a. Jika validator 1 memberikan skor = 1 dan validator 2 = 1, maka relevansi lemah-lemah atau A.
- b. Jika validator 1 memberikan skor = 3 atau 4 dan validator 2 = 1 atau 2, maka relevansi kuat-lemah atau B.
- c. Jika validator 1 memberikan skor = 1 atau 2 dan validator 2 = 3 atau 4, maka relevansi lemah-kuat atau C.
- d. Jika validator 1 memberikan skor = 3 atau 4 dan validator 2 = 3 atau 4, maka relevansi kuat-kuat atau D.

#### **2. Uji Persyaratan Analisis**

Uji persyaratan analisis dilakukan untuk mengetahui pola kelinearitasan dari suatu subjek penelitian

- a. Uji normalitas

Uji normalitas data adalah uji prasyarat tentang kelayakan data untuk dianalisis dengan menggunakan statistik parametrik atau nonparametrik. Melalui uji ini, sebuah data hasil penelitian dapat diketahui bentuk distribusi data tersebut, yaitu distribusi normal atau tidak normal. (Misbahuddin, 2014 : 278-279).

Uji ini berkaitan dengan penggunaan statistik parametrik dan statistik nonparametrik. Statistik parametrik dapat digunakan sebuah data lolos uji normalitas, dan ini berarti data berdistribusi normal. Statistik nonparametrik dapat digunakan apabila sebuah data tidak lolos dari uji normalitas dan ini berarti data tidak berdistribusi normal. Uji normalitas yang digunakan dalam penelitian ini adalah uji Liliefors. (Misbahuddin, 2014:278-279).

#### b. Uji homogenitas

Pengujian homogenitas bertujuan untuk mengetahui apakah objek yang diteliti mempunyai varian yang sama. Bila objek yang diteliti tidak mempunyai varian yang sama, maka uji anova tidak dapat diberlakukan. Metode yang digunakan untuk uji homogenitas ini adalah uji perbandingan varians dengan rumus,

$$F_0 = \frac{\text{varian terbesar}}{\text{varian terkecil}}$$

Dengan taraf signifikan 5 %, jika  $F_{0\text{hitung}} < F_{0\text{tabel}}$  maka  $H_0$  diterima artinya varian homogen sedangkan jika  $F_{0\text{hitung}} > F_{0\text{tabel}}$  maka  $H_0$  ditolak artinya varian tidak homogen (Misbahuddin, 2014:290). Untuk mempermudah perhitungan dilakukan dengan analisis SPSS yang dilihat pada lampiran.

#### 1. Analisis data hasil belajar siswa

Kegiatan dilakukan untuk menganalisis data hasil belajar siswa, adalah sebagai berikut:

- a. Menghitung nilai yang diperoleh siswa melalui tes hasil belajar yang diberikan sesudah mengikuti pembelajaran fisika dengan model Guided Inquiry dan *Discovery Learning*
- b. Mengukur hasil belajar antara kedua kelas yang telah diberikan perlakuan dengan melihat hasil tes yang diberikan.

### 3. Analisis Statistik Data

Teknik analisis data yang digunakan dalam penelitian ini adalah analisis deskriptif

#### a. Analisis deskriptif data

Analisis deskriptif dimaksud untuk menyajikan atau mengungkapkan karakteristik distributif skor hasil belajar fisika siswa pada penerapan model Guided Inquiry dan *Discovery Learning*.

##### 1) Ukuran tendensi central, atau teknik pemusatan data.

Ukuran pemusatan data ini sering digunakan untuk menggambarkan karakteristik kelompok data tanpa harus menunjukkan data. Karena data yang digunakan dalam penelitian ini merupakan data interval/rasio maka digunakan analisis **mean skor** data tunggal. Sarwono (2006:140),  $\text{mean}(\bar{X})$  dapat dicari dengan menjumlahkan semua nilai ( $\sum X$ ) kemudian dibagi dengan banyaknya individu ( $N$ ). Rumus:

$$\bar{X} = \frac{\sum X}{N}$$

##### 2) Variabilitas, atau ukuran penyebaran data.

Ukuran penyebaran data merupakan dari serangkaian atau sekelompok data, yang menunjukkan seberapa jauh nilai-nilai dari sekelompok data tersebut menyimpang dari nilai rata-rata.

#### a) Standar Deviasi (Sd)



Standar deviasi atau simpangan baku adalah nilai yang menunjukkan tingkat variasi kelompok data atau ukuran standar penyimpangan dari nilai rata-ratanya sesudah perlakuan.

$$Sd = \sqrt{\frac{\sum(X_i - \bar{X})^2}{n-1}} \quad (\text{Sudjana, 2005:93})$$

b) Varians (S)

Varians merupakan kuadrat standar deviasi sesudah perlakuan.

$$S_x^2 = \sum \frac{(X_i - \bar{X})^2}{n-1} \quad (\text{Sudjana, 2005:93})$$

b. Analisis inferensial hipotesis

Dalam penelitian ini digunakan parametrik dan statistik nonparametrik sehingga analisis inferensial yang digunakan untuk pengujian hipotesis atau menjawab rumusan ke 1,2, 3, 4, 5, dan 6.

**Tabel 3.1 Rekapitulasi Uji Hipotesis Perbedaan**

<b>HIPOTESIS</b>	<b>Hipotesis ke</b>	<b>Rumus Pengujian</b>
Ada perbedaan hasil belajar setelah diterapkan model Guided Inquiry dan setelah diterapkan model Discovery Learning pada materi momentum dan impuls pada siswa kelas XI IPA 1 SMAN 1 Bulupoddo tahun ajaran 2015/2016	1	Uji Wilcoxon/ Uji One Sample t-Test/ Kolmogorov Smirnov/ Independent sample t-test
Ada perbedaan hasil belajar setelah diterapkan model Guided Inquiry dan setelah diterapkan model Discovery Learning pada materi momentum dan impuls pada siswa kelas XI IPA 1 SMAN 1 Bulupoddo tahun ajaran 2015/2016	2	Uji Wilcoxon/ Uji One Sample t-Test/ Kolmogorov Smirnov/ Independent sample t-test
Ada perbedaan hasil belajar setelah diterapkan model Guided Inquiry pada materi materi momentum dan impuls pada siswa kelas XI IPA 1 dan XI IPA 2 SMAN 1 Bulupoddo tahun ajaran 2015/2016	3	Uji Wilcoxon/ Uji One Sample t-Test/ Kolmogorov Smirnov/ Independent sample t-test
Ada perbedaan hasil belajar setelah diterapkan model Discovery Learning pada materi momentum dan impuls pada siswa kelas XI IPA 1 dan XI IPA 2 SMAN 1 Bulupoddo tahun ajaran 2015/2016	4	Uji Wilcoxon/ Uji One Sample t-Test/ Kolmogorov Smirnov/ Independent sample

		t-test
Ada perbedaan hasil belajar setelah diterapkan model Guided Inquiry pada siswa kelas XI IPA 1 dan setelah diterapkan model Discovery Learning pada siswa XI IPA 2 SMAN 1 Bulupoddo tahun ajaran 2015/2016 pada materi momentum dan impuls untuk treatment pertama	5	Uji Wilcoxon/ Uji One Sample t-Test/ Kolmogorov Smirnov/ Independent sample t-test
Ada perbedaan hasil belajar setelah diterapkan model Discovery Learning pada siswa kelas XI IPA 1 dan setelah diterapkan model Guided Inquiry pada siswa XI IPA 2 SMAN 1 Bulupoddo tahun ajaran 2015/2016 pada materi momentum dan impuls untuk treatment kedua	6	Uji Wilcoxon/ Uji One Sample t-Test/ Kolmogorov Smirnov/ Independent sample t-test

- c. Inferensial untuk menjawab rumusan masalah ke 1 adalah uji statistik one sample t-test
- d. Menghitung nilai Korelasi

**Tabel 3.2 Membuat tabel penolong**

No.	X	Y	$(X_i - \bar{X})^2$	$(Y_i - \bar{Y})^2$	XY	$x^2$	$y^2$
1.							
2.							
3.							
4.							
.							
N							
Jumlah							

**Rumus:**

$$r = \frac{n(\sum XY) - (\sum X)(\sum Y)}{\sqrt{(n(\sum X^2) - (\sum X)^2)(n(\sum Y^2) - (\sum Y)^2)}}$$

(Sugiyono, 2008:255)

**Keterangan :**

r = nilai koefisien korelasi

X = nilai pengukuran setelah penerapan *Guided Inquiry*

Y = nilai pengukuran setelah penerapan *Guided Inquiry*

- e. Menghitung nilai  $t_{hitung}$

**Rumus :**

$$t_{hitung} = \frac{\bar{X} - \bar{Y}}{\sqrt{\frac{s_1^2}{n_1} + \frac{s_2^2}{n_2} - 2r\left(\frac{s_1}{\sqrt{n_1}}\right)\left(\frac{s_2}{\sqrt{n_2}}\right)}}$$

(Purwanto, 2011:198)

**Keterangan :**

$n_1$  = **sampel pertama**, setelah menggunakan metode snowball drilling pada kelas 2 IPA 1

$n_2$  = **sampel kedua**, setelah menggunakan metode snowball throwing pada kelas 2 IPA 1

f. Menghitung  $t_{tabel}$

Karena penelitian dua sisi, sehingga nilai  $\alpha/2$  dan  $db = n-1$ . Kemudian dicari nilai  $t_{tabel(\alpha,2,db)}$  pada tabel distribusi -t.

g. Membandingkan  $t_{tabel}$  dan  $t_{hitung}$

Tujuan membandingkan  $t_{tabel}$  dan  $t_{hitung}$  adalah untuk mengetahui hipotesis mana yang akan diterima berdasarkan kaidah pengujian.

h. Membuat keputusan

Menerima atau menolak  $H_0$  berdasarkan hasil perbandingan  $t_{tabel}$  dan  $t_{hitung}$ . Dengan kaidah pengujian:

Jika  $-t_{tabel} \leq t_{hitung} \leq t_{tabel}$  maka  $H_0$  diterima

Jika  $t_{hitung} > t_{tabel}$  maka  $H_0$  ditolak.

1. Inferensial untuk menjawab rumusan masalah ke 3 adalah uji statistik uji wilcoxon.

Sudjana (2005;450), langkah-langkah untuk uji Wilcoxon adalah sebagai berikut:

- a) Beri nomor urut untuk setiap harga mutlak selisih ( $Y_i - X_i$ ). Harga mutlak yang terkecil diberi nomor urut 1 atau peringkat 1, harga mutlak selisih berikutnya diberi nomor urut 2, dan akhirnya harga

mutlak terbesar diberi nomor urut  $n$ . Jika terdapat selisih yang harga mutlaknya sama besar, untuk nomor urut diambil rata-ratanya.

- b) Untuk tiap nomor urut berikan pula tanda yang didapat dari selisih  $(Y_i - X_i)$ .
- c) Hitunglah jumlah nomor urut yang bertanda positif dan juga jumlah nomor urut yang bertanda negatif
- d) Untuk jumlah nomor urut yang didapat di c), ambillah jumlah nomor urut yang harga mutlaknya paling kecil. Sebutlah nilai ini sama dengan  $T$ . Nilai ini digunakan untuk menghitung besarnya  $Z_{hitung}$ .

i. Rumus mencari  $Z_{hitung}$

$$Z_{hitung} = \frac{T - \left\{ \frac{1}{4} \right\} \{N(N+1)\}}{\sqrt{\left\{ \frac{1}{24} \right\} \{N(N+1)(2N+1)\}}}$$

Keterangan:

- $T$  : selisih terkecil (tanda tidak perlu disertakan).  
 $N$  : jumlah sampel, sampel yang nilainya sama dihilangkan.  
 $X$  : nilai pengukuran kelas 2 IPA 2 dengan *Discovery Learning*  
 $Y$  : nilai pengukuran kelas 2 IPA 2 dengan *Guided Inquiry*

### Mencari $Z$ tabel

Untuk tingkat kepercayaan 95% dan uji dua sisi (standar untuk perhitungan di SPSS), didapat nilai  $Z$  tabel adalah  $\pm 1,96$ . Dasar pengambilan keputusan adalah dengan membandingkan angka  $Z_{hitung}$  dan  $Z_{tabel}$ .

Jika  $Z_{hitung} < Z_{tabel}$  maka  $H_0$  diterima

Jika  $Z_{hitung} > Z_{tabel}$  maka  $H_0$  ditolak

(Santoso, 2015:141)

- b. Inferensial untuk menjawab rumusan masalah ke 3 dan 5 adalah uji independent t-test

**Rumus t-test:**

$$t = \frac{[\bar{X} - \bar{Y}]}{\sqrt{\frac{s_x^2}{n_1} + \frac{s_y^2}{n_2}}}$$

Dengan  $n_1 - 1$  atau  $n_2 - 1$

(Purwanto, 2011:198)

**Keterangan :**

t = r-ratio / t-test / t analisis yang dihitung

 $\bar{X}$  = rata-rata pengukuran pada kelompok 2 IPA 1 setelah diterapkan *Guided Inquiry* $\bar{Y}$  = rata-rata pengukuran pada kelompok 2 IPA 2 setelah diterapkan *Discovery Learning*

Sx = simpangan baku(standar deviasi) untuk kelas 2 IPA 1

Sy = simpangan baku(standar deviasi) untuk kelas 2 IPA 2

n = jumlah data

**Membandingkan  $t_{tabel}$  dan  $t_{hitung}$** 

Tujuan membandingkan  $t_{tabel}$  dan  $t_{hitung}$  adalah untuk mengetahui hipotesis mana yang akan diterima berdasarkan kaidah pengujian.

**Membuat keputusan**

Menerima atau menolak  $H_0$  berdasarkan hasil perbandingan  $t_{tabel}$  dan  $t_{hitung}$ . Dengan kaidah pengujian:

Jika  $-t_{tabel} \leq t_{hitung} \leq t_{tabel}$  maka  $H_0$  diterima

Jika  $t_{hitung} > t_{tabel}$  maka  $H_0$  ditolak.

- c. Inferensial untuk menjawab rumusan masalah ke 4 dan 6 adalah uji statistik uji kolmogorov smirnov.

Santoso (2015:125-129), langkah-langkah untuk uji kolmogorov smirnov adalah sebagai berikut:

- a. Kedua data dari dua sampel digabung, kemudian diurutkan (dari terkecil ke terbesar).
- b. Dilakukan proses perhitungan  $|S_1(X) - S_2(X)|$
- c. Di mana  $S_1(X)$  adalah proporsi secara kumulatif dari sampel pertama dan  $S_2(X)$  adalah proporsi secara kumulatif dari sampel kedua.
- d. Perhitungan  $|S_1(X) - S_2(X)|$  dilakukan per baris, dengan dari baris ke baris berikutnya ada penampahan proporsi sesuai data yang ada.
- e. Mencari angka  $|S_1(X) - S_2(X)|$  yang terbesar. Angka  $|S_1(X) - S_2(X)|$  yang terbesar merupakan angka kolmogorov smirnov hitung

#### **Mencari D tabel**

Untuk tingkat kepercayaan 95% dan uji dua sisi (standar untuk perhitungan di SPSS), Kolmogorov Smirnov tabel bisa dihitung dengan rumus:

$$D = 1,36 \sqrt{\frac{m+n}{m.n}}$$

Keterangan,

m : jumlah sampel pertama

n : jumlah sampel kedua

Dasar pengambilan keputusan adalah dengan membandingkan angka kolmogorov smirnov hitung ( $D_{hitung}$ ) dan  $D_{tabel}$ .

Jika  $D_{hitung} < D_{tabel}$  maka  $H_0$  diterima

Jika  $D_{hitung} > D_{tabel}$  maka  $H_0$  ditolak (Santoso, 2015:129).

## **BAB IV**

### **HASIL PENELITIAN DAN PEMBAHASAN**

#### ***A. Hasil Analisis Validasi Instrumen***

Instrumen yang divalidasi dalam penelitian ini adalah Instrumen penilaian tes hasil belajar fisika siswa pada materi momentum dan impuls, Rencana Pelaksanaan Pembelajaran (RPP), lembar kerja peserta didik (LKPD), lembar pengamatan aktivitas siswa, dan lembar pengamatan aktivitas guru yang akan digunakan. Instrumen Rencana Pelaksanaan Pembelajaran (RPP) dan lembar kerja peserta didik (LKPD) yang dibuat disesuaikan dengan kurikulum KTSP. Hal-hal yang diamati pada lembar pengamatan aktivitas siswa dan lembar pengamatan pada aktivitas guru merupakan langkah-langkah rencana pembelajaran karena lembar pengamatan tersebut bertujuan untuk mengetahui apakah langkah-langkah rencana pembelajaran yang telah direncanakan terlaksana atau tidak pada saat proses pembelajaran.

Instrumen penilaian tes hasil belajar fisika siswa yang dibuat disesuaikan dengan indikator ranah kognitif C1, C2, dan C3 berdasarkan standar kompetensi dan kompetensi dasar yang berlaku. Tes hasil belajar fisika tersebut terdiri dari 20 butir soal dalam bentuk pilihan ganda dan akan dibagikan kepada setiap siswa. Di mana dalam penelitian ini pengambilan data dilakukan dengan mengumpulkan hasil tes hasil belajar fisika siswa yang telah dibagikan. Validasi instrumen dilakukan oleh 2 orang pakar di pendidikan fisika yaitu Nardin, S.Pd, M.Pd dan Rismah, S.Pd, M.pd.

Berdasarkan hasil validasi instrumen oleh 2 orang pakar, dapat dilihat dalam tabel berikut:

**1. Validasi Lembar Kegiatan Siswa (LKPD) Model *Guided Inquiry* Dan Model *Discovery Learning***

**Tabel 4.1 :**  
**Validasi Lembar Kegiatan Siswa (LKPD) Model *Guided Inquiry* Dan Model *Discovery Learning***

No	Aspek Penilaian	Rata-Rata
1	Bidang Telaah Untuk Materi	4
2	Bidang Telaah Untuk Aktivitas	4
3	Bidang Telaah Untuk Bahasa	4
4	Bidang Telaah untuk Waktu	4
Rerata Skor Total Penilaian Instrumen		4
Nilai Konversi ke skala kripatrik		5

Skor selengkapnya dapat dilihat *pada Lampiran G*. Hasil analisis yang di tunjukkan pada tabel diatas dapat dijelaskan nilai konversi ke skala kripatrik kevalidan Lembar Kegiatan Siswa (LKPD) Model *Guided Inquiry* Dan Model *Discovery Learning* adalah 5 sehingga dinyatakan dalam kategori “Sangat Valid” ( $4,5 \leq \bar{x} \leq 5,0$ ).

**2. Validasi Tes Hasil belajar Fisika**

**Tabel 4.2 :**  
**Validasi Tes Hasil belajar Fisika**

No	Aspek Penilaian	Rata-Rata
1	Bidang Telaah Untuk Materi Soal	4



2	Bidang Telaah Untuk Kontruksi	4
3	Bidang Telaah Untuk Bahasa	4
4	Bidang Telaah untuk Waktu	4
Rerata Skor Total Penilaian Instrumen		4
Nilai Konversi ke skala krispatrik		5
Realibitas Instrumen	Nilai	Tingkat Realibitas
<b>Tes Hasil belajar Fisika</b>	1	Sangat Valid

Skor selengkapnya dapat dilihat *pada Lampiran G*. Hasil analisis validasi tes hasil belajar fisika yang di tunjukkan pada tabel diatas dapat dijelaskan Nilai konversi ke skala krispatrik kevalidan tes hasil belajar fisika 5 dan dinyatakan dalam kategori “Sangat Valid” ( $4,5 \leq \bar{x} \leq 5,0$ ). Selain itu, berdasarkan hasil analisis instrumen tes hasil belajar fisika diperoleh nilai reliabilitas sebesar 1 sehingga instrumen tes hasil belajar fisika dinyatakan **reliabel** sebab  $r_{hitung} > 0,75$ . Dengan kriteria sangat rehabil. Hasil perhitungan selengkapnya dapat *dilihat pada lampiran F*.

### 3. Validasi Pengamatan Aktivitas Siswa Dalam Pembelajaran Model *Guided Inquiry* Dan Model *Discovery Learning*

**Tabel 4.3 :**

#### **Validasi Pengamatan Aktivitas Siswa Dalam Pembelajaran Model *Guided Inquiry* Dan Model *Discovery Learning***

No	Aspek Penilaian	Rata-Rata
1	Aspek Petunjuk	4
2	Aspek Cakupan Aktivitas Siswa	4

<b>3</b>	Aspek Bahasa	4
	Rerata Skor Total Penilaian Instrumen	4
	Nilai Konversi ke skala krispatrik	5

Skor selengkapnya dapat dilihat *pada Lampiran G*. Hasil analisis yang di tunjukkan pada tabel diatas dapat dijelaskan Nilai konversi ke skala krispatrik kevalidan Pengamatan Aktivitas Siswa Dalam Pembelajaran Model *Guided Inquiry* Dan Model *Discovery Learning* adalah 5 dan dinyatakan dalam kategori “Sangat Valid” ( $4,5 \leq \bar{x} \leq 5,0$ ).

#### **4. Validasi Pengamatan Aktivitas Guru Dalam Pembelajaran Model *Guided Inquiry* Dan Model *Discovery Learning***

**Tabel 4.4 :**

#### **Validasi Pengamatan Aktivitas Guru Dalam Pembelajaran Model *Guided Inquiry* Dan Model *Discovery Learning***

No	Aspek Penilaian	Rata-Rata
<b>1</b>	Aspek Petunjuk	4
<b>2</b>	Aspek Cakupan Aktivitas Guru	4
<b>3</b>	Aspek Bahasa	4
	Rerata Skor Total Penilaian Instrumen	4
	Nilai Konversi ke skala krispatrik	5

Skor selengkapnya dapat dilihat *pada Lampiran G*. Hasil analisis yang di tunjukkan pada tabel diatas dapat dijelaskan Nilai konversi ke skala krispatrik kevalidan Pengamatan Aktivitas Guru Dalam Pembelajaran Model *Guided*

*Inquiry* Dan Model *Discovery Learning* adalah 5 dan dinyatakan dalam kategori “Sangat Valid” ( $4,5 \leq \bar{x} \leq 5,0$ ).

### 5. Validasi Pengamatan Keterlaksanaan Model *Guided Inquiry* Dan Model *Discovery Learning*

Tabel 4.5 :

Validasi Pengamatan Keterlaksanaan Model *Guided Inquiry* Dan Model *Discovery Learning*

No	Aspek Penilaian	Rata-Rata
1	Aspek Petunjuk	4
2	Aspek Cakupan Unsur-Unsur Model <i>Guided Inquiry</i> Dan Model <i>Discovery Learning</i>	4
3	Aspek Bahasa	4
	Rerata Skor Total Penilaian Instrumen	4
	Nilai konversi ke skala kripatrik	5

Skor selengkapnya dapat dilihat pada Lampiran G. Hasil analisis yang di tunjukkan pada tabel diatas dapat dijelaskan Nilai konversi ke skala kripatrik kevalidan Pengamatan Keterlaksanaan Model *Guided Inquiry* Dan Model *Discovery Learning* adalah 5 dan dinyatakan dalam kategori “Sangat Valid” ( $4,5 \leq \bar{x} \leq 5,0$ ).

#### B. Hasil Penelitian

1. Perbedaan hasil belajar setelah diterapkan Model *Guided Inquiry* dan setelah diterapkan Model *Discovery Learning* pada materi momentum dan impuls pada siswa kelas XI IPA 1 SMAN 1 Bulupoddo tahun ajaran 2015/2016 (Hipotesis H1)

Hasil analisis perbedaan hasil belajar fisika setelah diterapkan Model *Guided Inquiry* untuk pokok bahasan elastisitas pada treatment 1 dan setelah diterapkan Model *Discovery Learning* untuk pokok bahasan getaran pada treatment 2 pada materi momentum dan impuls pada siswa kelas XI IPA 1 sebanyak 15 orang.

- a. Deskripsi perbedaan hasil belajar setelah diterapkan Model *Guided Inquiry* dan setelah diterapkan Model *Discovery Learning* pada materi momentum dan impuls pada siswa kelas XI IPA 1 SMAN 1 Bulupoddo tahun ajaran 2015/2016.

**Tabel 4.6**

**Perbedaan deskriptif hasil belajar setelah diterapkan Model *Guided Inquiry* dan setelah diterapkan Model *Discovery Learning* pada materi momentum dan impuls pada siswa kelas XI IPA 1**

Nilai deskriptif	setelah diterapkan Model <i>Guided Inquiry</i>	setelah diterapkan Model <i>Discovery Learning</i>
Mean	83,13	82,27
Standar Deviasi	6,78	6,83
Varians	45,98	46,78

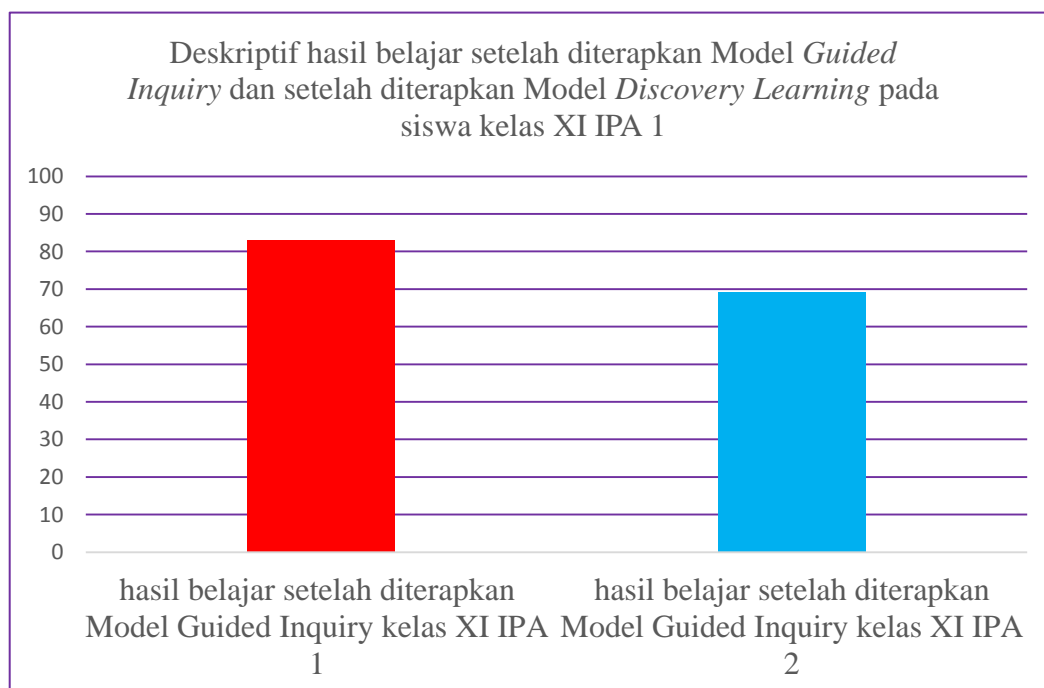
Dari tabel 4.6 di atas, ditunjukkan nilai mean atau rata-rata hasil belajar setelah diterapkan Model *Guided Inquiry* dan setelah diterapkan Model *Discovery Learning* pada materi momentum dan impuls pada siswa kelas XI IPA 1 adalah 83,13 dan diperoleh standar deviasi atau ukuran jarak tiap nilai terhadap rata-rata yaitu sebesar 6,78 serta varians atau jumlah kuadrat semua deviasi nilai-nilai individual terhadap kelompok adalah 45,98.

Analisis data di atas yang diperoleh adalah nilai rata-rata hasil belajar fisika siswa kelas XI IPA 1 setelah diterapkan Model *Discovery Learning* pada materi getaran dalam suatu ukuran adalah 82,27 dan diperoleh standar deviasi atau ukuran jarak tiap nilai terhadap rata-rata yaitu sebesar 6,83 serta varians atau jumlah kuadrat semua deviasi nilai-nilai individual terhadap kelompok adalah 46,78.

Gambaran nilai rata-rata atau mean hasil belajar setelah diterapkan Model *Guided Inquiry* dan setelah diterapkan Model *Discovery Learning* pada materi momentum dan impuls pada siswa kelas XI IPA 1 disajikan dalam bentuk grafik batang berikut:

**Grafik 4.1**

**Perbedaan deskriptif hasil belajar setelah diterapkan Model *Guided Inquiry* dan setelah diterapkan Model *Discovery Learning* pada materi momentum dan impuls pada siswa kelas XI IPA 1**



- b. Analisis Prasyarat Normalitas Dan Analisis Homogenitas *posstes* hasil belajar fisika setelah diterapkan Model *Guided Inquiry* dan setelah diterapkan Model *Discovery Learning* pada materi momentum dan impuls pada siswa kelas XI IPA 1 dengan menggunakan SPSS

**Tabel 4.7**

**Hasil analisis normalitas data**

	<i>Tests of Normality</i>					
	Kolmogorov-Smirnov <sup>a</sup>			Shapiro-Wilk		
	Statistic	df	Sig.	Statistic	df	Sig.
XI IPA 1 setelah diterapkan Model <i>Guided Inquiry</i> pada treatment 1	,189	15	,157	,937	15	,344
XI IPA 1 setelah diterapkan Model <i>Discovery Learning</i> pada treatment 2	,230	15	,032	,862	15	,026

*a. Lilliefors Significance Correction*

Jika nilai signifikan pada tabel kolmogorov smirnov  $> 0,05$  maka  $H_0$  diterima atau data terdistribusi normal sedangkan jika nilai signifikan pada tabel kolmogorov smirnov  $< 0,05$  maka  $H_0$  ditolak atau data tidak terdistribusi normal. Sehingga dapat disimpulkan bahwa nilai *posstes* kelas XI IPA 1 setelah diterapkan Model *Guided Inquiry* dan Model *Discovery Learning* tidak terdistribusi normal.

**Tabel 4.8**

**Hasil analisis homogenitas data**

*Test of Homogeneity of Variances*

Levene Statistic	Nilai		
	df1	df2	Sig.
1,680	5	22	,836

Jika nilai signifikan pada tabel lavange statistik  $> 0,05$  maka  $H_0$  diterima atau data homogen sedangkan jika nilai signifikan pada tabel lavange statistik  $< 0,05$  maka  $H_0$  ditolak atau data tidak homogen. Sehingga dapat disimpulkan bahwa nilai *posstes* hasil belajar fisika setelah diterapkan Model *Guided Inquiry* dan setelah diterapkan Model *Discovery Learning* pada materi momentum dan impuls pada siswa kelas XI IPA 1 *homogen*.

- c. Analisis Perbedaan hasil belajar fisika setelah diterapkan Model *Guided Inquiry* dan setelah diterapkan Model *Discovery Learning* pada materi momentum dan impuls pada siswa kelas XI IPA 1

Berdasarkan hasil uji normalitas dan uji homogenitas yang telah dilakukan dapat disimpulkan bahwa analisis statistik yang akan digunakan adalah statistik *nonparametrik*, yaitu *uji Wilcoxon* yang disajikan sebagai berikut:

**Tabel 4.9**  
**Output hasil analisis uji *Wilcoxon* dengan SPSS setelah diterapkan Model *Guided Inquiry* dan setelah diterapkan Model *Discovery Learning* pada materi momentum dan impuls pada siswa kelas XI IPA 1**

<i>Wilcoxon Signed Ranks Test</i>	
<i>Discovery Learning-Guided Inquiry</i>	
Z	-9,21 <sup>b</sup>
Asymp. Sig. (2_tailed)	,357

Dengan melihat angka probabilitas *asymp.sig*, dengan ketentuan; jika probabilitas *asymp.sig*  $> 0,05$  maka  $H_0$  diterima dan jika probabilitas *asymp.sig*  $< 0,05$  maka  $H_0$  ditolak (Siregar, 2012:265). Karena  $0,357 > 0,05$  maka  $H_0$  diterima. Dengan demikian, dapat disimpulkan bahwa tidak ada perbedaan hasil belajar setelah diterapkan Model *Guided Inquiry* dan setelah diterapkan Model

*Discovery Learning* pada materi momentum dan impuls pada siswa kelas XI IPA 1 SMAN 1 Bulupoddo tahun ajaran 2015/2016.

**2. Perbedaan hasil belajar setelah diterapkan Model *Discovery Learning* dan setelah diterapkan Model *Guided Inquiry* pada materi momentum dan impuls pada siswa kelas XI IPA 2 SMAN 1 Bulupoddo tahun ajaran 2015/2016**

Hasil analisis perbedaan hasil belajar fisika setelah diterapkan Model *Discovery Learning* untuk pokok bahasan elastisitas pada treatment 1 dan setelah diterapkan Model *Guided Inquiry* untuk pokok bahasan getaran pada treatment 2 pada materi momentum dan impuls pada siswa kelas XI IPA 1 sebanyak 15 orang.

- a. Deskripsi perbedaan hasil belajar setelah diterapkan Model *Discovery Learning* dan setelah diterapkan Model *Guided Inquiry* pada materi momentum dan impuls pada siswa kelas XI IPA 2 SMAN 1 Bulupoddo tahun ajaran 2015/2016

**Tabel 4.10**

**Perbedaan deskriptif hasil belajar setelah diterapkan Model *Discovery Learning* dan setelah diterapkan Model *Guided Inquiry* pada materi momentum dan impuls pada siswa kelas XI IPA 2**

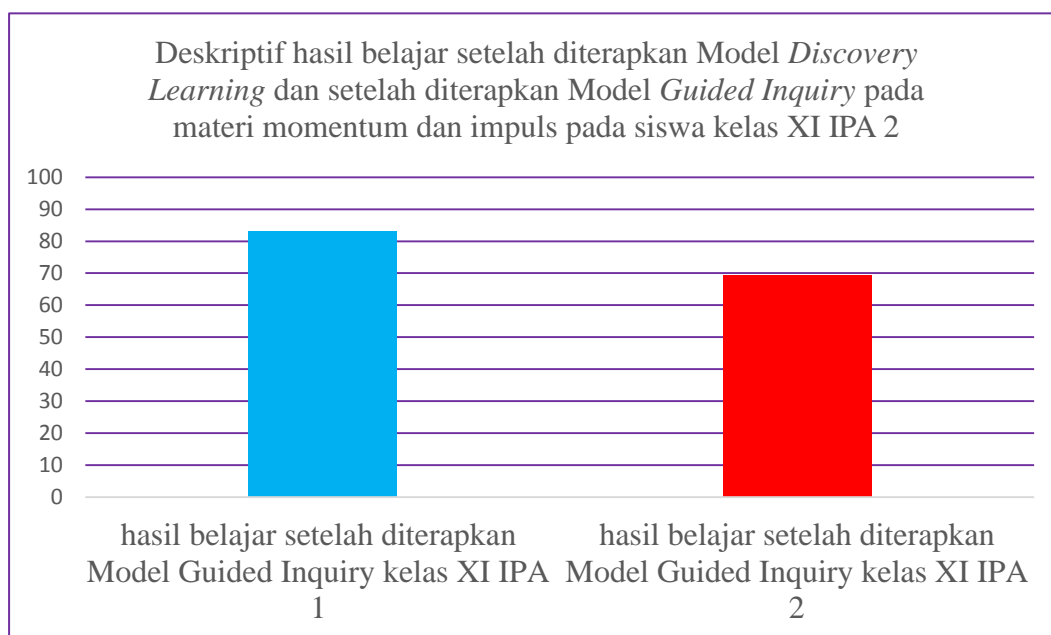
Nilai deskriptif	setelah diterapkan Model <i>Discovery Learning</i>	setelah diterapkan Model <i>Guided Inquiry</i>
Mean	73,87	69,33
Standar Deviasi	6,59	7,52
Varians	43,55	56,67



Gambaran nilai rata-rata atau mean hasil belajar setelah diterapkan Model *Discovery Learning* dan setelah diterapkan Model *Guided Inquiry* pada materi momentum dan impuls pada siswa kelas XI IPA 2 disajikan dalam bentuk grafik batang berikut:

**Grafik 4.2**

**Perbedaan deskriptif hasil belajar setelah diterapkan Model *Discovery Learning* dan setelah diterapkan Model *Guided Inquiry* pada materi momentum dan impuls pada siswa kelas XI IPA 2 SMAN 1 Bulupoddo tahun ajaran 2015/2016**



Tabel 4.10 di atas, menunjukkan bahwa nilai rata-rata hasil belajar fisika siswa kelas XI IPA 2 setelah diterapkan Model *Discovery Learning* pada materi impuls pada suatu benda adalah 73,87 dan diperoleh standar deviasi atau ukuran jarak tiap nilai terhadap yaitu sebesar 5,59 serta varians atau jumlah kuadrat semua deviasi nilai-nilai individual terhadap kelompok adalah 43,55.

Analisis data yang diperoleh adalah nilai rata-rata hasil belajar fisika siswa kelas XI IPA 2 setelah diterapkan Model *Guided Inquiry* pada materi momentum

pada suatu benda adalah 69,33 dan diperoleh standar deviasi atau ukuran jarak tiap nilai terhadap yaitu sebesar 7,52 serta varians atau jumlah kuadrat semua deviasi nilai-nilai individual terhadap kelompok adalah 56,67.

- b. Analisis Normalitas Dan Analisis Homogenitas *posstes* hasil belajar fisika setelah diterapkan Model *Discovery Learning* dan setelah diterapkan Model *Guided Inquiry* pada materi momentum dan impuls pada siswa kelas XI IPA 2 dengan menggunakan SPSS

**Tabel 4.11**  
**Hasil analisis normalitas data**

	<i>Tests of Normality</i>					
	Kolmogorov-Smirnov <sup>a</sup>			Shapiro-Wilk		
	Statistic	Df	Sig.	Statistic	Df	Sig.
XI IPA 2 setelah diterapkan Model <i>Discovery Learning</i> pada treatment 1	,165	15	,200	,948	15	,492
XI IPA 2 setelah diterapkan Model <i>Guided Inquiry</i> pada treatment 2	,198	15	,117	,949	15	,512

a. *Lilliefors Significance Correction*

Jika nilai signifikan pada tabel kolmogorov smirnov  $> 0,05$  maka  $H_0$  diterima atau data terdistribusi normal sedangkan jika nilai signifikan pada tabel kolmogorov smirnov  $< 0,05$  maka  $H_0$  ditolak atau data tidak terdistribusi normal. Sehingga dapat disimpulkan bahwa nilai *posstes* hasil belajar setelah diterapkan Model *Discovery Learning* terdistribusi normal dan setelah diterapkan Model *Guided Inquiry* pada materi momentum dan impuls pada siswa kelas XI IPA 2 *terdistribusi normal*.

**Tabel 4.12**  
**Hasil analisis homogenitas data**  
**Test of Homogeneity of Variances**

Nilai			
Levene Statistic	df1	df2	Sig.
,098	1	28	,756

Jika nilai signifikan pada tabel lavange statistik  $> 0,05$  maka  $H_0$  diterima atau data homogen sedangkan jika nilai signifikan pada tabel lavange statistik  $< 0,05$  maka  $H_0$  ditolak atau data tidak homogen. Sehingga dapat disimpulkan bahwa nilai *posstes* hasil belajar fisika setelah diterapkan Model *Discovery Learning* dan setelah diterapkan Model *Guided Inquiry* pada materi momentum dan impuls pada siswa kelas XI IPA 2 *homogen*.

- c. Analisis Perbedaan hasil belajar setelah diterapkan Model *Discovery Learning* dan setelah diterapkan Model *Guided Inquiry* pada materi momentum dan impuls pada siswa kelas XI IPA 2 SMAN 1 Bulupoddo tahun ajaran 2015/2016

Berdasarkan hasil uji normalitas dan uji homogenitas yang telah dilakukan dapat disimpulkan bahwa analisis statistik yang akan digunakan adalah statistik parametrik, yaitu uji *one Sample t-test* yang disajikan sebagai berikut:

**Tabel 4.13**  
**Output hasil analisis uji *one Sample t-test* dengan SPSS hasil belajar setelah diterapkan Model *Discovery Learning* dan setelah diterapkan Model *Guided***

***Inquiry* pada materi momentum dan impuls pada siswa kelas XI IPA 2  
SMAN 1 Bulupoddo tahun ajaran 2015/2016**

		Pair 1
		XI IPA 2 setelah diterapkan Model <i>Discovery Learning</i> pada treatment 1 - XI IPA 1 setelah diterapkan Model <i>Guided Inquiry</i> pada treatment 2
Paired Differences	T	3,126
	Df	14
	Sig. (2-tailed)	,007

Dengan melihat angka probabilitas asymp.sig, dengan ketentuan; jika probabilitas asymp.sig  $> 0,05$  maka  $H_0$  diterima dan jika probabilitas asymp.sig  $< 0,05$  maka  $H_0$  ditolak (Santoso, 2015:141). Karena  $0,007 > 0,05$  maka  $H_0$  ditolak. Dengan demikian, dapat disimpulkan bahwa ada perbedaan hasil belajar setelah diterapkan Model *Discovery Learning* dan setelah diterapkan Model *Guided Inquiry* pada materi momentum dan impuls pada siswa kelas XI IPA 2 SMAN 1 Bulupoddo tahun ajaran 2015/2016.

**3. Perbedaan hasil belajar setelah diterapkan Model *Guided Inquiry* pada materi momentum dan impuls pada siswa kelas XI IPA 1 dan XI IPA 2 SMAN 1 Bulupoddo tahun ajaran 2015/2016**

Hasil analisis perbedaan hasil belajar fisika setelah diterapkan Model *Guided Inquiry* untuk pokok bahasan momentum pada treatment 1 kelas XI IPA 1 sebanyak 15 orang dan setelah diterapkan Model *Guided Inquiry* untuk pokok bahasan impuls pada treatment 2 kelas XI IPA 2 sebanyak 15 orang pada materi momentum dan impuls.

- a. Deskripsi perbedaan hasil belajar setelah diterapkan Model *Guided Inquiry* pada materi momentum dan impuls pada siswa kelas XI IPA 1 dan XI IPA 2 SMAN 1 Bulupoddo tahun ajaran 2015/2016

**Tabel 4.14**

**Perbedaan deskriptif hasil belajar setelah diterapkan Model *Guided Inquiry* pada materi momentum dan impuls pada siswa kelas XI IPA 1 dan XI IPA 2**

Nilai deskriptif	XI IPA 1	XI IPA 2
Mean	83,13	69,33
Standar Deviasi	6,78	7,52
Varians	45,98	56,67

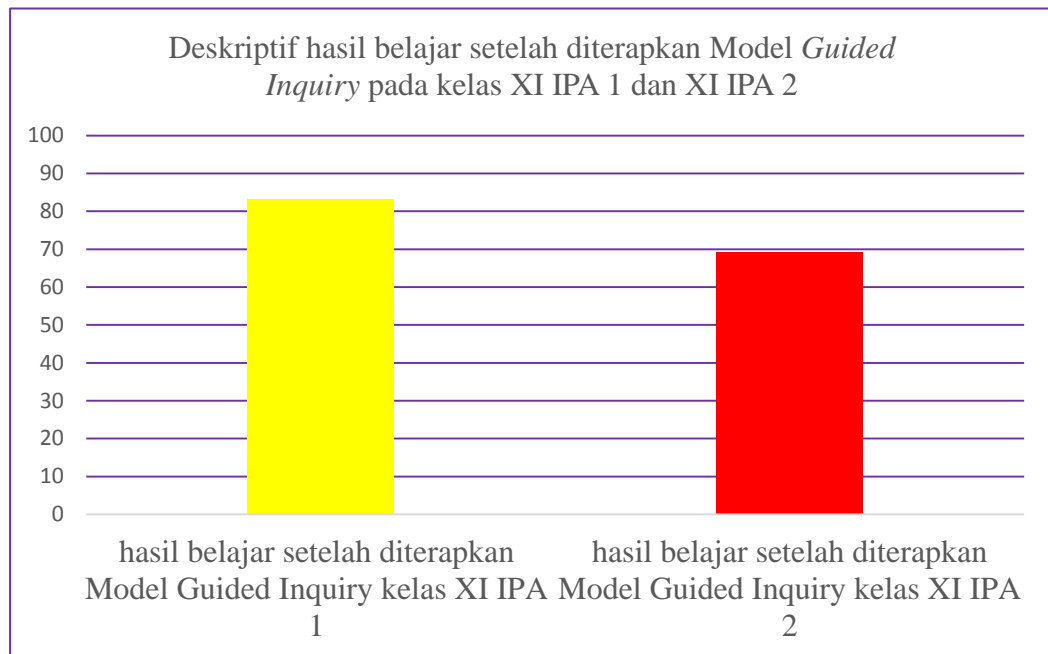
Tabel 4.14 menunjukkan hasil analisis data yang diperoleh adalah nilai rata-rata hasil belajar fisika siswa kelas XI IPA 1 setelah diterapkan Model *Guided Inquiry* pada materi momentum pada suatu benda adalah 83,13 dan diperoleh standar deviasi atau ukuran jarak tiap nilai terhadap rata-rata yaitu sebesar 6,78 serta varians atau jumlah kuadrat semua deviasi nilai-nilai individual terhadap kelompok adalah 45,98.

Analisis data yang diperoleh adalah nilai rata-rata hasil belajar fisika siswa kelas XI IPA 2 setelah diterapkan Model *Guided Inquiry* pada impuls adalah 69,33 dan diperoleh standar deviasi atau ukuran jarak tiap nilai terhadap rata-rata yaitu sebesar 7,52 serta varians atau jumlah kuadrat semua deviasi nilai-nilai individual terhadap kelompok adalah 56,67

Gambaran nilai rata-rata atau mean hasil belajar setelah diterapkan Model *Guided Inquiry* pada materi momentum dan impuls pada siswa kelas XI IPA 1 dan XI IPA 2 disajikan dalam bentuk grafik batang berikut:

**Grafik 4.3**

**Perbedaan deskriptif hasil belajar setelah diterapkan Model *Guided Inquiry* pada materi momentum dan impuls pada siswa kelas XI IPA 1 dan XI IPA 2**



- b. Analisis Normalitas Dan Analisis Homogenitas *posttes* hasil belajar fisika setelah diterapkan Model *Guided Inquiry* pada materi momentum dan impuls pada siswa kelas XI IPA 1 dan XI IPA 2 dengan menggunakan SPSS

**Tabel 4.15**

**Hasil analisis normalitas data**

***Tests of Normality***

Kolmogorov-Smirnov <sup>a</sup>			Shapiro-Wilk		
Statistic	Df	Sig.	Statistic	df	Sig.

XI IPA 1 setelah diterapkan Model <i>Guided Inquiry</i> pada treatment 1	,189	15	,157	,937	15	,344
XI IPA 2 setelah diterapkan Model <i>Guided Inquiry</i> pada treatment 2	,198	15	,117	,949	15	,512

Jika nilai signifikan pada tabel kolmogorov smirnov  $> 0,05$  maka  $H_0$  diterima atau data terdistribusi normal sedangkan jika nilai signifikan pada tabel kolmogorov smirnov  $< 0,05$  maka  $H_0$  ditolak atau data tidak terdistribusi normal. Sehingga dapat disimpulkan bahwa nilai *posstes* hasil belajar setelah diterapkan Model *Guided Inquiry* pada materi momentum dan impuls pada siswa kelas XI IPA 1 dan XI IPA 2 *terdistribusi normal*.

**Tabel 4.16**

**Hasil analisis homogenitas data**

**Test of Homogeneity of Variances**

Nilai			
Levene Statistic	df1	df2	Sig.
3,045	6	19	,029

Jika nilai signifikan pada tabel lavange statistik  $> 0,05$  maka  $H_0$  diterima atau data homogen sedangkan jika nilai signifikan pada tabel lavange statistik  $< 0,05$  maka  $H_0$  ditolak atau data tidak homogen. Sehingga dapat disimpulkan bahwa nilai *posstes* hasil belajar setelah diterapkan Model *Guided Inquiry* pada materi momentum dan impuls pada siswa kelas XI IPA 1 dan XI IPA 2 *tidak homogen*.

- c. Analisis Perbedaan hasil belajar setelah diterapkan Model *Guided Inquiry* pada materi momentum dan impuls pada siswa kelas XI IPA 1 dan XI IPA 2 SMAN 1 Bulupoddo tahun ajaran 2015/2016

Berdasarkan hasil uji normalitas dan uji homogenitas yang telah dilakukan dapat disimpulkan bahwa analisis statistik yang akan digunakan adalah statistik nonparametrik, yaitu *uji independent Kolmogorov smirnov* yang disajikan sebagai berikut:

**Tabel 4.17**

**Output hasil analisis uji *Kolmogorov smirnov* dengan SPSS hasil belajar setelah diterapkan Model *Guided Inquiry* pada materi momentum dan impuls pada siswa kelas XI IPA 1 dan XI IPA 2**

<b>Two-Sample Kolmogorov-Smirnov Test</b>		nilai
Most Extreme Differences	Absolute	.733
	Positive	.000
	Negative	-.733
Kolmogorov-Smirnov Z		2.008
Asymp. Sig. (2-tailed)		.001

a. *Grouping Variable*: kelompok

Dengan melihat angka probabilitas asymp.sig, dengan ketentuan; jika probabilitas asymp.sig > 0,05 maka Ho diterima dan jika probabilitas asymp.sig < 0,05 maka Ho ditolak (Siregar, 2012:248). Karena 0,001 > 0,05 maka Ho ditolak. Dengan demikian, dapat disimpulkan bahwa ada perbedaan hasil belajar setelah diterapkan Model *Guided Inquiry* pada materi momentum dan impuls pada siswa kelas XI IPA 1 dan XI IPA 2 SMAN 1 Bulupoddo tahun ajaran 2015/2016.

**4. Perbedaan hasil belajar setelah diterapkan Model *Discovery Learning* pada materi momentum dan impuls pada siswa kelas XI IPA 1 dan XI IPA 2 SMAN 1 Bulupoddo tahun ajaran 2015/2016**



Hasil analisis perbedaan hasil belajar fisika setelah diterapkan Model *Discovery Learning* untuk pokok bahasan elastisitas pada treatment 1 kelas XI IPA 2 sebanyak 15 orang dan setelah diterapkan Model *Discovery Learning* untuk pokok bahasan getaran pada treatment 2 kelas XI IPA 1 sebanyak 15 orang pada materi momentum dan impuls.

- a. Deskripsi perbedaan hasil belajar setelah diterapkan Model *Discovery Learning* pada materi momentum dan impuls pada siswa kelas XI IPA 1 dan XI IPA 2 SMAN 1 Bulupoddo tahun ajaran 2015/2016

**Tabel 4.18**

**Perbedaan deskriptif hasil belajar setelah diterapkan Model *Discovery Learning* pada materi momentum dan impuls pada siswa kelas XI IPA 1 dan XI IPA 2**

Nilai deskriptif	XI IPA 1	XI IPA 2
Mean	82,27	73,87
Standar Deviasi	6,83	6,59
Varians	46,78	43,55

Tabel 4.18 menunjukkan hasil analisis data yang diperoleh, nilai rata-rata hasil belajar fisika siswa kelas XI IPA 2 setelah diterapkan Model *Discovery Learning* pada materi momentum dalam suatu ukuran adalah 73,87 dan diperoleh standar deviasi atau ukuran jarak tiap nilai terhadap rata-rata yaitu sebesar 6,59serta varians atau jumlah kuadrat semua deviasi nilai-nilai individual terhadap kelompok adalah 43,55.

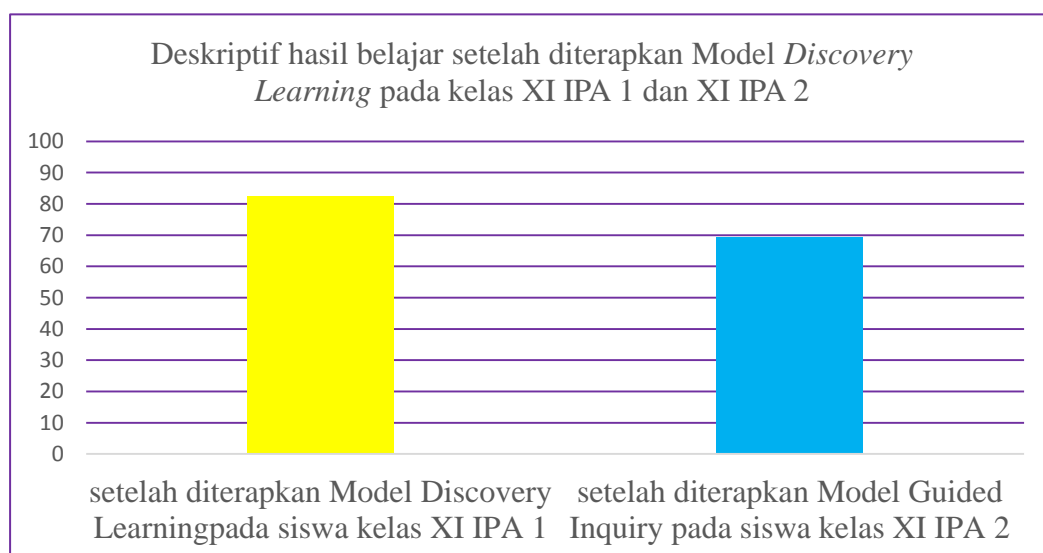
Sedangkan nilai rata-rata hasil belajar fisika siswa kelas XI IPA 1 setelah diterapkan Model *Discovery Learning* pada materi impuls dalam suatu ukuran adalah 82,27 dan diperoleh standar deviasi atau ukuran jarak tiap nilai terhadap

rata-rata yaitu sebesar 6,83 serta varians atau jumlah kuadrat semua deviasi nilai-nilai individual terhadap kelompok adalah 46,78.

Gambaran nilai rata-rata atau mean hasil belajar setelah diterapkan Model *Discovery Learning* pada materi momentum dan impuls pada siswa kelas XI IPA 1 dan XI IPA 2 disajikan dalam bentuk grafik batang berikut:

**Grafik 4.4**

**Perbedaan deskriptif hasil belajar setelah diterapkan Model *Discovery Learning* pada materi momentum dan impuls pada siswa kelas XI IPA 1 dan XI IPA 2**



- b. Analisis Normalitas Dan Analisis Homogenitas data *postes* hasil belajar fisika setelah diterapkan Model *Discovery Learning* pada materi momentum dan impuls pada siswa kelas XI IPA 2 dan XI IPA 1 dengan menggunakan SPSS

**Tabel 4.19**

**Hasil analisis normalitas**

**Tests of Normality**

	Kolmogorov-Smirnov <sup>a</sup>			Shapiro-Wilk		
	Statistic	df	Sig.	Statistic	Df	Sig.
XI IPA 1 setelah diterapkan Model <i>Discovery Learning</i> pada treatment 2	,230	15	,032	,862	15	,026
XI IPA 2 setelah diterapkan Model <i>Discovery Learning</i> pada treatment 1	,165	15	,200	,948	15	,492

a. *Lilliefors Significance Correction*

Jika nilai signifikan pada tabel kolmogorov smirnov  $> 0,05$  maka  $H_0$  diterima atau data terdistribusi normal sedangkan jika nilai signifikan pada tabel kolmogorov smirnov  $< 0,05$  maka  $H_0$  ditolak atau data tidak terdistribusi normal. Sehingga dapat disimpulkan bahwa nilai *posstes* hasil belajar setelah diterapkan Model *Discovery Learning* pada materi momentum dan impuls pada siswa kelas XI IPA 1 tidak terdistribusi normal dan nilai *posstes* hasil belajar setelah diterapkan Model *Discovery Learning* pada siswa kelas XI IPA 2 *terdistribusi normal*.

**Tabel 4.20**

**Hasil analisis homogenitas**

**Test of Homogeneity of Variances**

Nilai			
Levene Statistic	df1	df2	Sig.
,090	1	28	,767

Jika nilai signifikan pada tabel lavange statistik  $> 0,05$  maka  $H_0$  diterima atau data homogen sedangkan jika nilai signifikan pada tabel lavange statistik  $< 0,05$  maka  $H_0$  ditolak atau data tidak homogen. Sehingga dapat disimpulkan bahwa nilai *posstes* hasil belajar setelah diterapkan Model *Discovery Learning*

pada materi momentum dan impuls pada siswa kelas XI IPA 1 dan XI IPA 2 *homogen*.

- c. Analisis Perbedaan hasil belajar setelah diterapkan Model *Discovery Learning* pada materi momentum dan impuls pada siswa kelas XI IPA 1 dan XI IPA 2 SMAN 1 Bulupoddo tahun ajaran 2015/2016

Berdasarkan hasil uji normalitas dan uji homogenitas yang telah dilakukan dapat disimpulkan bahwa analisis statistik yang akan digunakan adalah statistik nonparametrik, yaitu *uji Kolmogorov Smirnov* yang disajikan sebagai berikut:

**Tabel 4.21**

**Output hasil analisis uji *Kolmogorov Smirnov* dengan SPSS hasil belajar setelah diterapkan Model *Discovery Learning* pada materi momentum dan impuls pada siswa kelas XI IPA 1 dan XI IPA 2**

Test Statistics <sup>a</sup>		nilai
Most Extreme Differences	Absolute	,533
	Positive	,000
	Negative	-,533
Kolmogorov-Smirnov Z		1,461
Asymp. Sig. (2-tailed)		,028

a. *Grouping Variable*: kelompok

Dengan melihat angka probabilitas asymp.sig, dengan ketentuan; jika probabilitas asymp.sig > 0,05 maka Ho diterima dan jika probabilitas asymp.sig < 0,05 maka Ho ditolak (Santoso, 2015:128). Karena 0,028 > 0,05 maka Ho tidak diterima. Dengan demikian, dapat disimpulkan bahwa ada perbedaan hasil belajar setelah diterapkan Model *Discovery Learning* pada materi momentum dan impuls

pada siswa kelas XI IPA 1 dan XI IPA 2 SMAN 1 Bulupoddo tahun ajaran 2015/2016.

**5. Perbedaan hasil belajar setelah diterapkan Model *Guided Inquiry* pada siswa kelas XI IPA 1 dan setelah diterapkan Model *Discovery Learning* pada siswa kelas XI IPA 2 SMAN 1 Bulupoddo tahun ajaran 2015/2016 pada materi momentum dan impuls untuk treatment 1**

Hasil analisis perbedaan hasil belajar fisika setelah diterapkan Model *Guided Inquiry* untuk pokok bahasan momentum pada treatment 1 kelas XI IPA 1 sebanyak 15 orang dan setelah diterapkan Model *Discovery Learning* untuk pokok bahasan momentum pada treatment 1 kelas XI IPA 2 sebanyak 15 orang pada materi momentum dan impuls.

- a. Deskripsi perbedaan hasil belajar setelah diterapkan Model *Guided Inquiry* pada siswa kelas XI IPA 1 dan setelah diterapkan Model *Discovery Learning* pada siswa kelas XI IPA 2 SMAN 1 Bulupoddo tahun ajaran 2015/2016 pada materi momentum dan impuls untuk treatment 1

**Tabel 4.22**

**Perbedaan deskriptif hasil belajar setelah diterapkan Model *Guided Inquiry* pada siswa kelas XI IPA 1 dan setelah diterapkan Model *Discovery Learning* pada siswa kelas XI IPA 2 pada materi momentum dan impuls untuk treatment 1**

	setelah diterapkan Model <i>Guided Inquiry</i> pada siswa kelas XI IPA 1	setelah diterapkan Model <i>Discovery Learning</i> pada siswa kelas XI IPA 2
Nilai deskriptif		
Mean	83,13	73,87
Standar Deviasi	6,78	6,59

Varians	45,98	43,55
---------	-------	-------

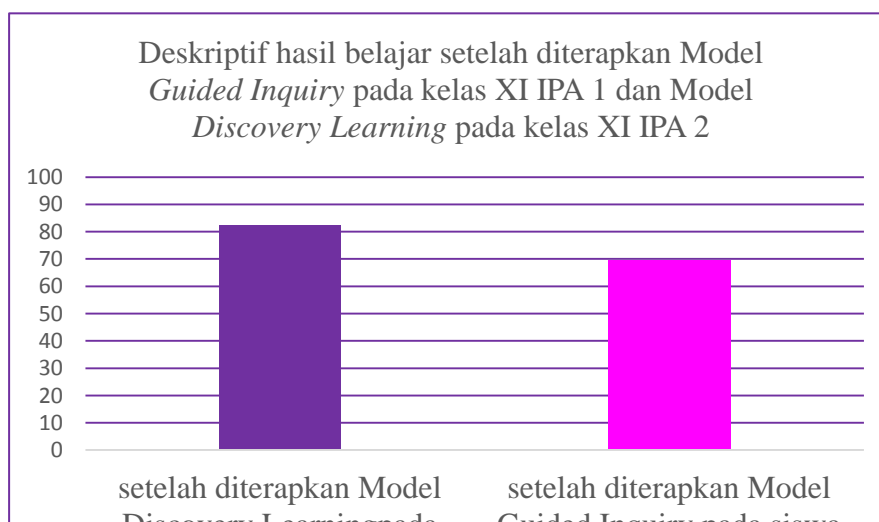
Tabel 4.22 menunjukkan hasil analisis data yang diperoleh nilai rata-rata hasil belajar fisika siswa kelas XI IPA 1 setelah diterapkan Model *Guided Inquiry* pada materi momentum dalam suatu ukuran adalah 83,13 dan diperoleh standar deviasi atau ukuran jarak tiap nilai terhadap rata-rata yaitu sebesar 6,78 serta varians atau jumlah kuadrat semua deviasi nilai-nilai individual terhadap kelompok adalah 45,98.

Sedangkan nilai rata-rata hasil belajar fisika siswa kelas XI IPA 2 setelah diterapkan Model *Discovery Learning* pada materi momentum dalam suatu ukuran adalah 73,87 dan diperoleh standar deviasi atau ukuran jarak tiap nilai terhadap rata-rata yaitu sebesar 6,59 serta varians atau jumlah kuadrat semua deviasi nilai-nilai individual terhadap kelompok adalah 43,55.

Gambaran nilai rata-rata atau mean hasil belajar setelah diterapkan Model *Guided Inquiry* pada siswa kelas XI IPA 1 dan setelah diterapkan Model *Discovery Learning* pada siswa kelas XI IPA 2 pada materi momentum dan impuls untuk treatment 1 disajikan dalam bentuk grafik batang berikut:

**Grafik 4.5**

**Perbedaan deskriptif hasil belajar setelah diterapkan Model *Guided Inquiry* pada siswa kelas XI IPA 1 dan setelah diterapkan Model *Discovery Learning* pada siswa kelas XI IPA 2 pada materi momentum dan impuls untuk treatment 1**



- b. Analisis Normalitas Dan Analisis Homogenitas data *posstes* hasil belajar fisika setelah diterapkan Model *Guided Inquiry* pada siswa kelas XI IPA 1 dan setelah diterapkan Model *Discovery Learning* pada siswa kelas XI IPA 2 untuk treatment 1 dengan menggunakan SPSS

**Tabel 4.23**

**Hasil analisis normalitas**

	Tests of Normality					
	Kolmogorov-Smirnov <sup>a</sup>			Shapiro-Wilk		
	Statistic	df	Sig.	Statistic	df	Sig.
XI IPA 1 setelah diterapkan Model <i>Guided Inquiry</i> pada treatment 1	,189	15	,157	,937	15	,344
XI IPA 2 setelah diterapkan Model <i>Discovery Learning</i> pada treatment 1	,165	15	,200	,948	15	,492

a. *Lilliefors Significance Correction*

Jika nilai signifikan pada tabel kolmogorov smirnov  $> 0,05$  maka  $H_0$  diterima atau data terdistribusi normal sedangkan jika nilai signifikan pada tabel kolmogorov smirnov  $< 0,05$  maka  $H_0$  ditolak atau data tidak terdistribusi normal. Sehingga dapat disimpulkan bahwa nilai *posstes* hasil belajar setelah diterapkan Model *Guided Inquiry* pada siswa kelas XI IPA 1 dan setelah diterapkan Model *Discovery Learning* pada siswa kelas XI IPA 2 untuk treatment 1 *terdistribusi normal*.

Tabel 4.24

## Hasil analisis homogenitas

## Test of Homogeneity of Variances

Nilai			
Levene Statistic	df1	df2	Sig.
,001	1	28	,982

Jika nilai signifikan pada tabel lavange statistik  $> 0,05$  maka  $H_0$  diterima atau data homogen sedangkan jika nilai signifikan pada tabel lavange statistik  $< 0,05$  maka  $H_0$  ditolak atau data tidak homogen. Sehingga dapat disimpulkan bahwa nilai *posstes* hasil belajar setelah diterapkan Model *Guided Inquiry* pada siswa kelas XI IPA 1 dan setelah diterapkan Model *Discovery Learning* pada siswa kelas XI IPA 2 untuk treatment 1 *homogen*.

- c. Analisis Perbedaan hasil belajar setelah diterapkan Model *Guided Inquiry* pada siswa kelas XI IPA 1 dan setelah diterapkan Model *Discovery Learning* pada siswa kelas XI IPA 2 SMAN 1 Bulupoddo tahun ajaran 2015/2016 pada materi momentum dan impuls untuk treatment 1

Berdasarkan hasil uji normalitas dan uji homogenitas yang telah dilakukan dapat disimpulkan bahwa analisis statistik yang akan digunakan adalah statistik parametrik, yaitu uji independent sample t-test yang disajikan sebagai berikut:

Tabel 4.25

**Output hasil analisis uji *independent sample t-test* dengan SPSS hasil belajar setelah diterapkan Model *Guided Inquiry* pada siswa kelas XI IPA 1 dan setelah diterapkan Model *Discovery Learning* pada siswa kelas XI IPA 2 SMAN 1 Bulupoddo tahun ajaran 2015/2016 pada materi momentum dan impuls untuk treatment 1**

## Independent Samples Test



		Nilai	
		Equal variances assumed	Equal variances not assumed
Levene's Test for Equality of Variances	F	,001	
	Sig.	,982	
t-test for Equality of Means	T	3,793	3,793
	Df	28	27,979
	Sig. (2-tailed)	,001	,001
	Mean Difference	9,26667	9,26667

Dengan melihat angka probabilitas asymp.sig, dengan ketentuan; jika probabilitas asymp.sig > 0,05 maka Ho diterima dan jika probabilitas asymp.sig < 0,05 maka Ho ditolak (Siregar, 2012:248). Karena 0,001 > 0,05 maka Ho ditolak. Dengan demikian, dapat disimpulkan bahwa ada perbedaan hasil belajar setelah diterapkan Model *Guided Inquiry* pada siswa kelas XI IPA 1 dan setelah diterapkan Model *Discovery Learning* pada siswa kelas XI IPA 2 SMAN 1 Bulupoddo tahun ajaran 2015/2016 pada materi momentum dan impuls untuk treatment 1

#### **6. Perbedaan hasil belajar setelah diterapkan Model *Discovery Learning* pada siswa kelas XI IPA 1 dan setelah diterapkan Model *Guided Inquiry* pada siswa kelas XI IPA 2 SMAN 1 Bulupoddo tahun ajaran 2015/2016 pada materi momentum dan impuls untuk treatment 2**

Hasil analisis perbedaan hasil belajar fisika setelah diterapkan Model *Discovery Learning* untuk pokok bahasan impuls pada treatment 2 kelas XI IPA 1 sebanyak 15 orang dan setelah diterapkan Model *Guided Inquiry* untuk pokok bahasan impuls pada treatment 2 kelas XI IPA 2 sebanyak 15 orang pada materi momentum dan impuls.

- a. Deskripsi perbedaan hasil belajar setelah diterapkan Model *Discovery Learning* pada siswa kelas XI IPA 1 dan setelah diterapkan Model *Guided Inquiry* pada siswa kelas XI IPA 2 SMAN 1 Bulupoddo tahun ajaran 2015/2016 pada materi momentum dan impuls untuk treatment 2

**Tabel 4.26**

**Perbedaan deskriptif hasil belajar setelah diterapkan Model *Discovery Learning* pada siswa kelas XI IPA 1 dan setelah diterapkan Model *Guided Inquiry* pada siswa kelas XI IPA 2 pada materi momentum dan impuls untuk treatment 2**

Nilai deskriptif	setelah diterapkan Model <i>Discovery Learning</i> pada siswa kelas XI IPA 1	setelah diterapkan Model <i>Guided Inquiry</i> pada siswa kelas XI IPA 2
Mean	82,27	69,33
Standar Deviasi	6,83	7,52
Varians	46,78	56,66

Tabel 4.26 menunjukkan bahwa nilai rata-rata hasil belajar fisika siswa kelas XI IPA 1 setelah diterapkan Model *Discovery Learning* pada materi impuls dalam suatu ukuran adalah 82,27 dan diperoleh standar deviasi atau ukuran jarak

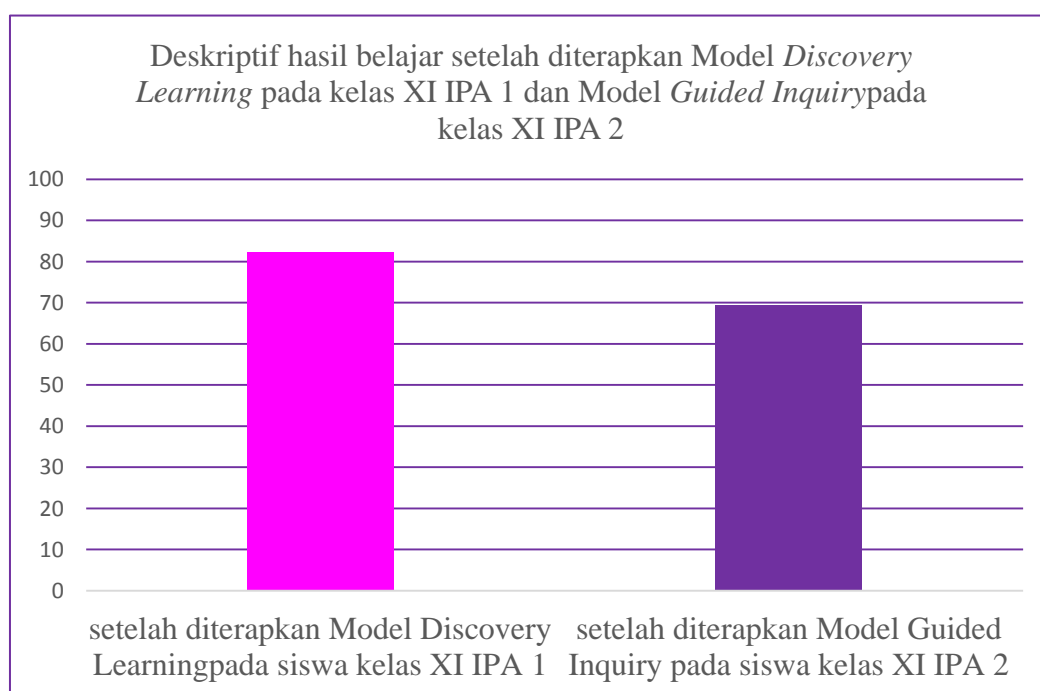
tiap nilai terhadap rata-rata yaitu sebesar 6,83 serta varians atau jumlah kuadrat semua deviasi nilai-nilai individual terhadap kelompok adalah 46,78.

Sedangkan nilai rata-rata hasil belajar fisika siswa kelas XI IPA 2 setelah diterapkan Model *Guided Inquiry* pada materi impuls dalam suatu ukuran adalah 69,33 dan diperoleh standar deviasi atau ukuran jarak tiap nilai terhadap rata-rata yaitu sebesar 7,52 serta varians atau jumlah kuadrat semua deviasi nilai-nilai individual terhadap kelompok adalah 56,67.

Gambaran nilai rata-rata atau mean hasil belajar setelah diterapkan Model *Discovery Learning* pada siswa kelas XI IPA 1 dan setelah diterapkan Model *Guided Inquiry* pada siswa kelas XI IPA 2 pada materi momentum dan impuls untuk treatment 2 disajikan dalam bentuk grafik batang berikut:

**Grafik 4.6**

**Perbedaan deskriptif hasil belajar setelah diterapkan Model *Discovery Learning* pada siswa kelas XI IPA 1 dan setelah diterapkan Model *Guided Inquiry* pada siswa kelas XI IPA 2 pada materi momentum dan impuls untuk treatment 2**



- b. Analisis Normalitas Dan Analisis Homogenitas data *posstes* hasil belajar fisika setelah diterapkan Model *Discovery Learning* pada siswa kelas XI IPA 1 dan setelah diterapkan Model *Guided Inquiry* pada siswa kelas XI IPA 2 untuk treatment 2 dengan menggunakan SPSS

**Tabel 4.27**

**Hasil analisis normalitas**

**Tests of Normality**

	Kolmogorov-Smirnov <sup>a</sup>			Shapiro-Wilk		
	Statistic	df	Sig.	Statistic	Df	Sig.
XI IPA 1 setelah diterapkan Model <i>Discovery Learning</i> pada treatment 2	,230	15	,032	,862	15	,026
XI IPA 2 setelah diterapkan Model <i>Guided Inquiry</i> pada treatment 2	,198	15	,117	,949	15	,512

*a. Lilliefors Significance Correction*

Jika nilai signifikan pada tabel kolmogorov smirnov  $> 0,05$  maka  $H_0$  diterima atau data terdistribusi normal sedangkan jika nilai signifikan pada tabel kolmogorov smirnov  $< 0,05$  maka  $H_0$  ditolak atau data tidak terdistribusi normal. Sehingga dapat disimpulkan bahwa nilai *posstes* hasil belajar setelah diterapkan Model *Discovery Learning* pada siswa kelas XI IPA 1 tidak terdistribusi normal dan setelah diterapkan Model *Guided Inquiry* pada siswa kelas XI IPA 2 untuk treatment 2 *terdistribusi normal*.

**Tabel 4.28**

**Hasil analisis homogenitas**

**Test of Homogeneity of Variances**

Nilai
-------

Levene Statistic	df1	df2	Sig.
,002	1	28	,961

Jika nilai signifikan pada tabel lavange statistik  $> 0,05$  maka  $H_0$  diterima atau data homogen sedangkan jika nilai signifikan pada tabel lavange statistik  $< 0,05$  maka  $H_0$  ditolak atau data tidak homogen. Sehingga dapat disimpulkan bahwa nilai *posstes* hasil belajar setelah diterapkan Model *Discovery Learning* pada siswa kelas XI IPA 1 dan setelah diterapkan Model *Guided Inquiry* pada siswa kelas XI IPA 2 untuk treatment 2 homogen.

- c. Analisis Perbedaan hasil belajar setelah diterapkan Model *Discovery Learning* pada siswa kelas XI IPA 1 dan setelah diterapkan Model *Guided Inquiry* pada siswa kelas XI IPA 2 SMAN 1 Bulupoddo tahun ajaran 2015/2016 pada materi momentum dan impuls untuk treatment 2

Berdasarkan hasil uji normalitas dan uji homogenitas yang telah dilakukan dapat disimpulkan bahwa analisis statistik yang akan digunakan adalah statistik nonparametrik, yaitu *uji Kolmogorov Smirnov* yang disajikan :

**Tabel 4.29**

**Output hasil analisis uji *Kolmogorov Smirnov* dengan SPSS hasil belajar setelah diterapkan Model *Discovery Learning* pada siswa kelas XI IPA 1 dan setelah diterapkan Model *Guided Inquiry* pada siswa kelas XI IPA 2 pada materi momentum dan impuls untuk treatment 2**

Test Statistics <sup>a</sup>		
		nilai
Most Extreme Differences	Absolute	,733
	Positive	,000
	Negative	-,733
Kolmogorov-Smirnov Z		2,008

Asymp. Sig. (2-tailed) ,001

a. *Grouping Variable*: kelompok

Dengan melihat angka probabilitas asymp.sig, dengan ketentuan; jika probabilitas asymp.sig > 0,05 maka Ho diterima dan jika probabilitas asymp.sig < 0,05 maka Ho ditolak (Santoso, 2015:128). Karena 0,001 > 0,05 maka Ho ditolak. Dengan demikian, dapat disimpulkan bahwa ada perbedaan hasil belajar setelah diterapkan Model *Discovery Learning* pada siswa kelas XI IPA 1 dan setelah diterapkan Model *Guided Inquiry* pada siswa XI IPA 2 SMAN 1 Bulupoddo tahun ajaran 2015/2016 pada materi momentum dan impuls untuk treatment 2.

Dengan analisis di atas, diperoleh hasil analisis uji hipotesis sebagai berikut:

**Tabel 4.30**

**Rekapitulasi Hasil Analisis Uji Hipotesis Perbedaan**

<b>KESIMPULAN HIPOTESIS</b>	<b>Hipotesis ke</b>	<b>Asymp. Sig</b>	<b>Kesimpulan</b>
Tidak ada perbedaan hasil belajar setelah diterapkan Model <i>Guided Inquiry</i> dan setelah diterapkan Model <i>Discovery Learning</i> pada materi momentum dan impuls pada siswa kelas XI IPA 1 SMAN 1 Bulupoddo tahun ajaran 2015/2016	1	0,357	Ho ditolak
Ada perbedaan hasil belajar setelah diterapkan Metode Snowball dan Throwing setelah diterapkan Model <i>Guided Inquiry</i> pada materi momentum dan impuls pada siswa kelas XI IPA 2 SMAN 1 Bulupoddo tahun ajaran 2015/2016	2	0,007	Ho ditolak
Ada perbedaan hasil belajar setelah diterapkan Model <i>Guided Inquiry</i> pada materi momentum dan impuls	3	0,001	Ho ditolak

pada siswa kelas XI IPA 1 dan XI IPA 2 SMAN 1 Bulupoddo tahun ajaran 2015/2016			
Ada perbedaan hasil belajar setelah diterapkan Model <i>Discovery Learning</i> pada materi momentum dan impuls pada siswa kelas XI IPA 1 dan XI IPA 2 SMAN 1 Bulupoddo tahun ajaran 2015/2016	4	0,028	Ho ditolak
Ada perbedaan hasil belajar setelah diterapkan Model <i>Guided Inquiry</i> pada siswa kelas XI IPA 1 dan setelah diterapkan Model <i>Discovery Learning</i> pada siswa XI IPA 2 SMAN 1 Bulupoddo tahun ajaran 2015/2016 pada materi momentum dan impuls untuk treatment 1	5	0,001	Ho ditolak
Ada perbedaan hasil belajar setelah diterapkan Model <i>Discovery Learning</i> pada siswa kelas XI IPA 1 dan setelah diterapkan Model <i>Guided Inquiry</i> pada siswa XI IPA 2 SMAN 1 Bulupoddo tahun ajaran 2015/2016 pada materi momentum dan impuls untuk treatment 2	6	0,001	Ho ditolak

*Catatan: perhitungan selengkapnya dapat dilihat pada lampiran H.*

Pengambilan kesimpulan didasarkan pada: jika probabilitas asymp.sig > 0,05 maka Ho diterima dan jika probabilitas asymp.sig < 0,05 maka Ho ditolak (Santoso, 2015:128).

### C. PEMBAHASAN

Instrumen yang digunakan dalam penelitian ini, yaitu: Rencana Pelaksanaan Pembelajaran, Lembar Observasi Kegiatan Guru, Lembar Observasi Kegiatan siswa, Lembar Kegiatan Peserta Didik (LKPD), dan Tes Hasil belajar Fisika Siswa yang telah divalidasi oleh tim validator. Berdasarkan hasil validasi beberapa instrumen tersebut maka dapat disimpulkan bahwa instrumen Lembar

Observasi Kegiatan Guru dan Lembar Observasi Kegiatan siswa dinyatakan valid atau sah digunakan dalam penelitian untuk mengobservasi kegiatan peserta didik dan guru. Instrumen Rencana Pelaksanaan Pembelajaran dan Lembar Kegiatan Peserta Didik (LKPD) juga dinyatakan valid atau dapat digunakan dalam penelitian sebagai acuan peneliti dalam memberikan materi dan eksperimen. Sedangkan instrumen Tes Hasil belajar Fisika juga dinyatakan valid atau sah digunakan dalam penelitian untuk mengukur tingkat hasil belajar fisika yang dimiliki oleh siswa. Dengan menggunakan uji gregori pada analisis hasil validasi tes hasil belajar diperoleh bahwa instrument tersebut sangat reliabel. Suryabrata (2004; 28), Reliabilitas menunjukkan sejauh mana hasil pengukuran dengan alat tersebut dapat dipercaya. Hasil pengukuran harus reliabel dalam artian harus memiliki tingkat konsistensi dan kemantapan.

Jenis penelitian ini adalah *quasi eksperimen* dengan desain *counterbalanced design*, yaitu dengan menggunakan 2 kelas eksperimen, yakni kelas XI IPA 1 dan kelas XI IPA 2 dengan menerapkan 2 model pembelajaran secara bergantian pada setiap kelas eksperimen dengan materi momentum dan impuls, yaitu perlakuan pertama dengan dua kali pertemuan pada pokok bahasan momentum. Pertemuan pertama: peneliti memberikan materi tentang pokok bahasan impuls dengan menerapkan Model *Guided Inquiry* di kelas XI IPA 1 dan menerapkan Model *Discovery Learning* di kelas XI IPA 2 dengan memperhatikan Rencana Pelaksanaan Pembelajaran (RPP) yang telah disusun. Pertemuan kedua: peneliti memberikan eksperimen momentum dan membagikan Lembar Kegiatan Peserta Didik (LKPD) pada siswa dengan menerapkan Model *Guided Inquiry* di kelas XI IPA 1 dan menerapkan Model *Discovery Learning* di kelas XI IPA 2 dengan memperhatikan Rencana Pelaksanaan Pembelajaran (RPP) yang telah disusun.



Kemudian setelah penerapan metode pembelajaran di setiap kelas eksperimen pada treatment 1 selesai, peneliti memberikan tes hasil belajar fisika dalam bentuk pilihan ganda sebanyak 15 butir soal. Sebaliknya treatment 2 dengan dua kali pertemuan pada pokok bahasan impuls, pertemuan pertama: peneliti memberikan materi tentang pokok bahasan momentum dengan menerapkan Model *Discovery Learning* di kelas XI IPA 1 dan menerapkan Model *Discovery Learning* di kelas XI IPA 2 dengan memperhatikan Rencana Pelaksanaan Pembelajaran (RPP) yang telah disusun. Pertemuan kedua: peneliti memberikan materi hukum kekekalan momentum pada siswa dengan menerapkan Model *Discovery Learning* di kelas XI IPA 1 dan menerapkan Model *Discovery Learning* di kelas XI IPA 2 dengan memperhatikan Rencana Pelaksanaan Pembelajaran (RPP) yang telah disusun. Kemudian setelah penerapan metode pembelajaran di setiap kelas eksperimen pada perlakuan kedua selesai, peneliti memberikan tes hasil belajar fisika dalam bentuk pilihan ganda sebanyak 15 butir soal.

Dalam pelaksanaan penelitian, kegiatan peneliti dan kegiatan siswa diobservasi oleh guru mata pelajaran fisika kelas XI IPA SMAN 1 Bulupoddo. Berdasarkan hasil observasi dapat disimpulkan bahwa: pada perlakuan pertama, 93% kegiatan peneliti serta kegiatan siswa sesuai dengan sintaks Rencana Pelaksanaan Pembelajaran pada kelas XI IPA 1 pertemuan pertama dan pertemuan kedua. Dan 96% kegiatan peneliti serta kegiatan siswa sesuai dengan sintaks Rencana Pelaksanaan Pembelajaran pada kelas XI IPA 2 pertemuan pertama dan pertemuan kedua. Pada treatment 93% kegiatan peneliti serta kegiatan siswa sesuai dengan sintaks Rencana Pelaksanaan Pembelajaran pada kelas XI IPA 1 pertemuan pertama dan pertemuan kedua. Dan 96% kegiatan peneliti serta kegiatan siswa sesuai dengan sintaks Rencana Pelaksanaan

Pembelajaran pada kelas XI IPA 2 pertemuan pertama dan pertemuan kedua. ***(Hasil observasi dapat dilihat pada lampiran C dan D).***

Sebelum dilakukan pengujian hipotesis, terlebih dahulu dilakukan uji persyaratan analisis yang terdiri dari uji normalitas dan uji homogenitas. Jika data hasil analisis terdistribusi normal dan homogen maka statistik yang akan digunakan adalah statistik parametrik. Sedangkan jika data hasil analisis tidak terdistribusi normal dan tidak homogen atau data hasil analisis tidak terdistribusi normal dan homogen, atau data hasil analisis terdistribusi normal dan tidak homogen maka statistik yang akan digunakan adalah statistik nonparametrik. Dari hasil analisis uji normalitas dan uji homogenitas, dapat disimpulkan bahwa statistik yang akan digunakan untuk pengujian hipotesis adalah statistik parametrik dan statistik nonparametrik. Statistik parametrik yang digunakan adalah *One Sample t-test* dan *Independent t-test*, sedangkan statistik nonparametrik yang digunakan adalah *Uji Wilcoxon* dan *Uji Kolmogorov Smirnov*.

**1. Perbedaan hasil belajar setelah diterapkan Model *Guided Inquiry* dan setelah diterapkan Model *Discovery Learning* pada materi momentum dan impuls pada siswa kelas XI IPA 1 SMAN 1 Bulupoddo tahun ajaran 2015/2016**

Berdasarkan hasil analisis deskriptif nilai *posstes*, rata-rata hasil belajar fisika siswa setelah diterapkan Model *Guided Inquiry* pada materi impuls diperoleh sebesar 83,14 Sedangkan rata-rata hasil belajar fisika siswa setelah diterapkan Model *Discovery Learning* pada materi momentum diperoleh sebesar 82,27.

Hasil analisis inferensial dengan uji *Wilcoxon*, dinyatakan bahwa  $H_0$  diterima sehingga dapat disimpulkan bahwa tidak ada perbedaan hasil belajar setelah diterapkan Model *Guided Inquiry* dan setelah diterapkan Model *Discovery Learning* pada materi momentum dan impuls pada siswa kelas XI IPA 1 SMAN 1 Bulupoddo tahun ajaran 2015/2016.

## **2. Perbedaan hasil belajar setelah diterapkan Model *Discovery Learning* setelah diterapkan Model *Guided Inquiry* pada materi momentum dan impuls pada siswa kelas XI IPA 2 SMAN 1 Bulupoddo tahun ajaran 2015/2016**

Berdasarkan hasil analisis deksrptif nilai *posstes*, rata-rata hasil belajar fisika siswa setelah diterapkan Model *Discovery Learning* pada materi impuls diperoleh sebesar 73,87. Sedangkan rata-rata hasil belajar fisika siswa setelah diterapkan Model *Guided Inquiry* pada materi momentum diperoleh sebesar 69,34.

Hasil analisis inferensial dengan uji One Sample T-test, dinyatakan bahwa  $H_0$  ditolak sehingga dapat disimpulkan bahwa ada perbedaan hasil belajar setelah diterapkan Model *Discovery Learning* setelah diterapkan Model *Guided Inquiry* pada materi momentum dan impuls pada siswa kelas XI IPA 2 SMAN 1 Bulupoddo tahun ajaran 2015/2016.

## **3. Perbedaan hasil belajar setelah diterapkan Model *Guided Inquiry* pada materi momentum dan impuls pada siswa kelas XI IPA 1 dan kelas XI IPA 2 SMAN 1 Bulupoddo tahun ajaran 2015/2016**

Berdasarkan hasil analisis deksrptif nilai *posstes*, rata-rata hasil belajar fisika siswa setelah diterapkan Model *Guided Inquiry* pada materi impuls kelas XI IPA 1 diperoleh sebesar 83,14. Sedangkan rata-rata hasil belajar fisika siswa

setelah diterapkan Model *Guided Inquiry* pada materi momentum kelas XI IPA 2 diperoleh sebesar 69,34.

Hasil analisis inferensial dengan uji independent Kolmogorov Smirnov, dinyatakan bahwa  $H_0$  ditolak dan dapat disimpulkan bahwa ada perbedaan hasil belajar setelah diterapkan Model *Guided Inquiry* pada materi momentum dan impuls pada siswa kelas XI IPA 1 dan XI IPA 2 SMAN 1 Bulupoddo tahun ajaran 2015/2016

**4. Perbedaan hasil belajar setelah diterapkan Model *Discovery Learning* pada materi momentum dan impuls pada siswa kelas XI IPA 1 dan kelas XI IPA 2 SMAN 1 Bulupoddo tahun ajaran 2015/2016**

Berdasarkan hasil analisis deksrptif nilai *posstes*, rata-rata hasil belajar fisika siswa setelah diterapkan Model *Discovery Learning* pada materi momentum kelas XI IPA 1 diperoleh sebesar 82,27. Sedangkan rata-rata hasil belajar fisika siswa setelah diterapkan Model *Discovery Learning* pada materi impuls kelas XI IPA 2 diperoleh sebesar 73,87.

Hasil analisis inferensial dengan uji Kolmogorov Smirnov, dinyatakan bahwa  $H_0$  ditolak sehingga dapat disimpulkan bahwa ada perbedaan hasil belajar setelah diterapkan Model *Discovery Learning* pada materi momentum dan impuls pada siswa kelas XI IPA 1 dan XI IPA 2 SMAN 1 Bulupoddo tahun ajaran 2015/2016

**5. Perbedaan hasil belajar setelah diterapkan Model *Guided Inquiry* pada siswa kelas XI IPA 1 dan setelah diterapkan Model *Discovery Learning* pada siswa XI IPA 2 SMAN 1 Bulupoddo tahun ajaran 2015/2016 pada materi momentum dan impuls untuk treatment 1**

Berdasarkan hasil analisis deksrptif nilai *posstes*, rata-rata hasil belajar fisika siswa setelah diterapkan Model *Guided Inquiry* pada materi impuls kelas XI

IPA 1 diperoleh sebesar 83,14. Sedangkan hasil belajar fisika siswa setelah diterapkan Model *Discovery Learning* pada materi impuls kelas XI IPA 2 diperoleh sebesar 73,87.

Hasil analisis inferensial dengan uji independent sample t-test, dinyatakan bahwa  $H_0$  ditolak sehingga dapat disimpulkan bahwa ada perbedaan hasil belajar setelah diterapkan Model *Guided Inquiry* pada siswa kelas XI IPA 1 dan setelah diterapkan Model *Discovery Learning* pada siswa XI IPA 2 SMAN 1 Bulupoddo tahun ajaran 2015/2016 pada materi momentum dan impuls untuk treatment 1.

**6. Perbedaan hasil belajar setelah diterapkan Model *Discovery Learning* pada siswa kelas XI IPA 1 dan setelah diterapkan Model *Guided Inquiry* pada siswa XI IPA 2 SMAN 1 Bulupoddo tahun ajaran 2015/2016 pada materi momentum dan impuls untuk treatment 2**

Berdasarkan hasil analisis deskriptif nilai *posttest*, rata-rata hasil belajar fisika siswa setelah diterapkan Model *Discovery Learning* pada materi momentum kelas XI IPA 1 diperoleh sebesar 82,27. Sedangkan rata-rata hasil belajar fisika siswa setelah diterapkan Model *Guided Inquiry* pada materi momentum kelas XI IPA 2 diperoleh sebesar 69,34.

Hasil analisis inferensial dengan uji Kolmogorov Smirnov, dinyatakan bahwa  $H_0$  ditolak sehingga dapat disimpulkan bahwa ada perbedaan hasil belajar setelah diterapkan Model *Discovery Learning* pada siswa kelas XI IPA 1 dan setelah diterapkan Model *Guided Inquiry* pada siswa XI IPA 2 SMAN 1 Bulupoddo tahun ajaran 2015/2016 pada materi momentum dan impuls untuk treatment 2.

Dalam hasil penelitian, tidak adanya perbedaan hasil belajar fisika siswa antara setelah penerapan Model *Guided Inquiry* dan setelah penerapan Model *Discovery Learning* pada hipotesis pertama karena dalam teknik pengambilan

sampel yang kurang akurat. Teknik pengambilan sampel yang dilakukan oleh peneliti yaitu memberikan sejumlah soal soal secara langsung kepada siswa dari kelas sampel yang telah ditunjuk oleh guru mata pelajaran fisika kelas XI IPA di SMAN 1 Bulupoddo secara langsung, tanpa memberikan beberapa penjelasan terlebih dahulu mengenai materi dari momentum dan impuls. Sehingga hasil dari soal soal tersebut siswa mengerjakannya tidak dengan mencurahkan seluruh pikirannya terhadap pengerjaan soal, melainkan menjawab atau menyelesaikan soal hanya dengan serta merta atau acak. Padahal dalam penelitian ini, dalam hal mendapatkan kualitas sampel yang diinginkan harus dengan memasang nilai hasil belajar setiap siswa dari kelas sampel yang sebenarnya. Jadi hasil dari pemasangan hasil pengerjaan soal secara acak ini, kualitas siswa tidak benar benar terukur dengan baik dan memberikan pengaruh terhadap pelaksanaan pengambilan data hasil penelitian.

Kedua model pembelajaran yang sama yaitu model yang mengaktifkan siswa untuk menemukan sendiri konsep dari materi yang diberikan ini tidak memberikan kontribusi yang besar terhadap penentuan peningkatan hasil belajar siswa dari kelas sampel. Hal ini terlihat dari hasil penelitian setelah pemberian perlakuan pada kelas XI IPA 1 dan XI IPA 2. Kelas XI IPA 1 yang diberi perlakuan pertama *Guided Inquiry* dan *Discovery Learning* pada perlakuan kedua selalu lebih tinggi hasil belajarnya. Kelas XI IPA 1 dengan kualitas siswa yang tidak sepadan dengan kelas XI IPA 2 baik diberikan perlakuan dengan model *Guided Inquiry* ataupun model *Discovery Learning* tetap saja hasil belajarnya lebih tinggi dibanding dengan nilai hasil belajar dari siswa kelas XI IPA 2. Sehingga hasil dari hipotesis kedua sampai dengan hipotesis enam selalu menunjukkan perbedaan hasil belajar pada siswa XI IPA.

Peneliti telah mengukur hasil belajar fisika siswa, setelah menerapkan kedua model tersebut pada satu materi pembelajaran yaitu materi momentum dan impuls dengan dua pokok bahasan, yaitu pokok bahasan momentum dan pokok bahasan impuls. Berdasarkan hasil pengukuran hasil belajar fisika siswa, peneliti dapat menyimpulkan bahwa hasil belajar fisika siswa setelah pemberian pokok bahasan dengan model pembelajaran *Guided Inquiry* dan *Discovery Learning* selalu terdapat perbedaan peningkatan hasil belajar. Perbedaan hasil belajar ini dipengaruhi oleh kualitas siswa dari kelas sampel XI IPA 1 yang lebih tinggi dibanding dengan siswa dari kelas sampel XI IPA 2. Hal ini terjadi pada saat teknik pengambilan data tadi. Sehingga dalam pengambilan sampel berikutnya harusnya mengambil nilai nilai dari sekolah dari tes hasil belajar sebelumnya dari matapelajaran fisika agar data yang diperoleh benar merupakan hasil pemikiran siswa selama proses pembelajaran. Kedua model ini yang dasar pendefeniannya berbasis menemukan sendiri suatu konsep ternyata setelah diaplikasikan keduanya dan melihat hubungannya terhadap nilai hasil belajar fisika siswa maka akan selalu muncul perbedaan pada kedua kelas sampel dengan model *Guided Inquiry* yang lebih unggul ketimbang model *Discovery Learning*.

Dalam Frankel wallen (2009,278-279), Satu pertimbangan penting dalam perencanaan sebuah penelitian eksperimen atau dalam mengevaluasi hasil studi yang dilaporkan adalah kemungkinan ancaman terhadap validitas internal. Perbedaan antara kelompok tidak dapat dijelaskan dengan faktor yang sama untuk semua kelompok. Salah satu dari kemungkinan ancaman tersebut adalah peristiwa (history). Dalam kebanyakan kasus, peristiwa yang sama (salah satu sintaks kedua metode tersebut adalah sama-sama memberikan pertanyaan dan masalah kepada siswa dalam langsung dan teka-teki) cenderung akan mempengaruhi kedua kelompok sampel maka tidak mungkin merupakan ancaman. Pandangan tersebut

diperkuat oleh Darmadi (2013,240) yang menyatakan bahwa desain *counterbalanced* harus benar-benar hanya dapat digunakan apabila pemberlakuan treatment yang satu tidak akan mempengaruhi evaluasi keefektivan yang lain. Berdasarkan hal di atas, sebaiknya dalam penelitian eksperimen dengan desain yang sama, pengambilan sampel dan pemberian treatment harus betul-betul dikontrol pada pengalaman peserta didik terhadap kedua metode yang digunakan agar tidak terjadi bias dalam penelitian.



## BAB V

### PENUTUP

#### A. Kesimpulan

Berdasarkan hasil analisis data tentang hasil belajar antara model *Guided Inquiry* dan *Discovery Learning* pada materi momentum dan impuls siswa kelas XI IPA 1 dan XI IPA 2 SMAN 1 Bulupoddo tahun ajaran 2015/2016, maka dapat disimpulkan:

1. Tidak terdapat perbedaan hasil belajar setelah diterapkan model *Guided Inquiry* dan *Discovery Learning* pada materi momentum dan impuls pada siswa kelas XI IPA 1 SMAN 1 Bulupoddo tahun ajaran 2015/2016 karena angka probabilitas asymp.sig lebih besar dari 0,05.
2. Terdapat perbedaan hasil belajar setelah diterapkan model *Guided Inquiry* dan *Discovery Learning* pada materi momentum dan impuls pada siswa kelas XI IPA 2 SMAN 1 Bulupoddo tahun ajaran 2015/2016 karena angka probabilitas asymp.sig lebih kecil dari 0,05.
3. Terdapat perbedaan hasil belajar setelah diterapkan model *Guided Inquiry* pada materi momentum dan impuls pada siswa kelas XI IPA 1 dan XI IPA 2 SMAN 1 Bulupoddo tahun ajaran 2015/2016 karena angka probabilitas asymp.sig lebih kecil dari 0,05.
4. Terdapat perbedaan hasil belajar setelah diterapkan model *Discovery Learning* pada materi momentum dan impuls pada siswa kelas XI IPA 1 dan XI IPA 2 SMAN 1 Bulupoddo tahun ajaran 2015/2016 karena angka probabilitas asymp.sig lebih kecil dari 0,05.
5. Terdapat perbedaan hasil belajar setelah diterapkan model *Guided Inquiry* pada siswa kelas XI IPA 1 dan setelah diterapkan model *Discovery*

*Learning* pada siswa kelas XI IPA 2 SMAN 1 Bulupoddo tahun ajaran 2015/2016 pada materi momentum dan impus untuk perlakuan pertama karena angka probabilitas asymp.sig lebih kecil dari 0,05.

6. Terdapat perbedaan hasil belajar setelah diterapkan model *Discovery Learning* pada siswa kelas XI IPA 1 dan setelah diterapkan model *Guided Inquiry* pada siswa kelas XI IPA 2 SMAN 1 Bulupoddo tahun ajaran 2015/2016 pada materi momentum dan impus untuk perlakuan kedua karena angka probabilitas asymp.sig lebih kecil dari 0,05.

### **B. Implikasi Penelitian**

Sehubungan hasil yang telah dikemukakan dalam penelitian ini, maka saran yang diajukan oleh penulis yaitu sebagai berikut:

1. Pembelajaran fisika dengan menggunakan model *Guided Inquiry* dan *Discovery Learning* layak dipertimbangkan menjadi pembelajaran aktif dan kreatif berbasis penemuan konsep.
2. Penggunaan model pembelajaran secara bergantian sebaiknya dikembangkan sehingga dapat menjadikan peserta didik tidak jenuh dan semangat dalam mengikuti pembelajaran fisika khususnya pada momentum dan impuls.
3. Dalam pengumpulan data penelitian, peneliti harus bekerja sama dengan pihak-pihak tertentu yang sesuai dengan sasaran penelitian seperti sekolah, kepala sekolah, guru-guru bidang studi serta yang paling utama adalah peserta didik yang menjadi objek penelitian.

## DAFTAR PUSTAKA

- Ahmad Sofyan dkk, 2006, *Evaluasi Pembelajaran*, Jakarta : UIN JKT Press
- Bloom, B. S. 1956. *Taxonomy of Educational Objectives: The Classification of Educational Goals*. New York: McKay.
- Departemen Agama RI, 2001 Alquran dan Terjemahnya. Saudi Arabia: Al Quranul Karim Raja Fahd.
- Depdiknas. 2005. *Landasan Teori dalam Pengembangan Metode Pengajaran. Materi Pelatihan Terintegrasi Ilmu Pengetahuan Alam*. Jakarta: Depdiknas Dirjen Pendasmen Direktorat Pend. Lanjutan Pertama.
- Dimiyati dan Mudjiono, 1999, *Belajar dan Pembelajaran*, Jakarta : PT. Rineka Cipta
- Emzir, 2014. *Metodolgi Penelitian Pendidikan Kualitatif dan Kuantitatif*. Jakarta: PT.RAJAGRAFIND Persada.
- Fraenkel and Wallen. 2009. *How to Design and Evaluate Research in Education*. New York: McGraw-Hill.
- Hasan, Iqbal dan Misbahuddin. *Analisis Data Penelitian Dengan Statistik*. Jakarta. Pt. Bumi Aksara. 2014.
- Hartono, Makmur dan Syahrar. “Analisis Pemahaman Konsep Dan Kemampuan Pemecahan Masalah Fisika Pada Pembelajaran Berbasis Masalah Dengan Pembelajaran Langsung Bantuan Peta Konsep”. *Jurnal Penelitian Inovasi Pembelajaran Fisika* 4 no.2 (2012) : 44-49.
- Ihsan, Fuad. 2005. *Dasar-Dasar Kependidikan*. Jakarta : PT Rineka Cipta.
- Irfan Naufa, *A gided Inquiry Learning Aproach in a web Environment Theory and Application*. Di akses tanggal 25 Juni 2015, 22:45 WITA
- Jauhar, Muhammad. *Implementasi Paikem dari Behavioristik sampai Kontruktivisme sebuah Pengembangan Pembelajaran Berbasis CTL (Contextual Teaching Learning)*. Jakarta : Prestasi Pustakaraya. 2011.
- KEMEDIKBUD, *Model Pembelajaran Penemuan (Discovery Learning)*, diakses tanggal 20 Juni 2015, pukul 11:00

- Kemendikbud. 2013. Materi Pelatihan Guru, *Implementasi Kurikulum 2013*. Jakarta: Kementerian Pendidikan dan Kebudayaan.
- Moh. Amien.1988. *Buku Pedoman Laboratorium dan Petunjuk Praktikum Pendidikan IPA Umum*. Jakarta: Departemen Pendidikan dan Kebudayaan.
- National Research Cout. Cil, *Inquiry and the National Science Education Standards : A Guded Inquiry for Teaching and Learning* , Washingtong DC : National Academy Press, 2000
- Nursalam. *Pengukuran Dalam pemdidikan*. Makassar : Alauddin University Press. 2012.
- Roestyah N K. *Strategi Belajar Mengajar*, Jakarta: Rineka Cipta. 2001
- Santoso, Singgih. *Menguasai Statistik Non Parametrik*. Jakarta. PT Elex Media Komputindo. 2015.
- Semiawan, C., Tangyong, A. F., Belen, S., Matahelemudal, Y., & Suseloardjo, W. 1992. *Pendekatan Keterampilan Proses*. Jakarta: Gramedia Widiasarana Indonesia.
- Siregar, Syofian. *Statistik Parametrik untuk Penelitian Kuantitatif*. Jakarta: Bumi Aksara. 2012.
- Slameto. 2010. *Strategi Belajar Mengajar*. Jakarta : Rhineka cipta
- Slavin, E. 1994. *Educational Psychology: Theory and Practice*. Massachusestes: Allyn and Bacon Publishers.
- Sudjana, Nana. *Metode Statistika, Edisi VI*. Bandung: Tarsito. 1996.
- Sugiono, *Metode Penelitian Pendidikan*, Bandung : Penerbit Alfabeta. 2014.
- Suharsimi, Arikuntoro. 2006. *Prosedur Penelitian Suatu Pendekatan Praktik*. Jakarta: Rineka Cipta.
- Suryabrata, Sumadi. *Metodologi Penelitian*. Jakarta: Raja Grafindo Persada. 2004.
- Syah, Muhibbin. *Psikologi Belajar*. Jakarta: Rajawali Pers. 2011.
- Trianto, *Model-model Pembelajaran Inovatif berorientasi Konstruktivisme*. Jakarta : Prestasi Pustaka. 2007

## RIWAYAT HIDUP



**NURFAUZIA**, Lahir di Sinjai Desa Lamatti Riaja kecamatan Bulupoddo Kabupaten Sinjai pada tanggal 30 Desember 1994. Merupakan anak sulung dari Sembilan bersaudara dari pasangan **Baharuddin** dan **Nurliati**. Memulai pendidikan formal di SDN 83 Aruhu Kecamatan Bulupoddo Kab. Sinjai tamat pada tahun 2006. Pada tahun yang sama melanjutkan pendidikan di SMPN 2 Bulupoddo Kab. Sinjai, dan tamat pada tahun 2009. Pada tahun yang sama penulis melanjutkan pendidikan di SMAN 1 Bulupoddo Kab. Sinjai, kemudian tamat pada tahun 2012. Selama menjalani pendidikan di SMAN 1 Bulupoddo, penulis aktif sebagai sekretaris OSIS dan organisasi Saka Bhayangkara selama kurang lebih lima tahun. Pada tahun yang sama pula penulis diterima pada Jurusan Pendidikan Fisika Fakultas Tarbiyah dan Keguruan melalui penerimaan mahasiswa dengan jalur khusus PMDK/PMJK di UIN Alauddin Makassar. Penulis berharap untuk dapat meraih ilmu dan pendidikan yang lebih tinggi lagi.

## LAMPIRAN A

### LEMBAR KERJA PESERTA DIDIK (LKPD)

---

MATA PELAJARAN	: FISIKA
KELAS	: XI IPA 1
SEMESTER	: 1
MATERI POKOK	: Impuls dan Momentum
ANGGOTA KELOMPOK	: 1.
	2.
	3.
	4.
	5.

#### Kegiatan 1

1. Bacalah dengan seksama bacaan dibawah ini.

Apa yang menyebabkan suatu benda dapat bergerak? Selama ini, kita tahu bahwa penyebab dari suatu benda untuk dapat bergerak yaitu karena adanya gaya. Gaya merupakan tarikan atau dorongan sehingga suatu benda dapat bergerak atau berubah posisi.

Mengapa sebuah bola yang ditendang dengan lebih keras akan lebih sulit dihentikan dari pada bola yang ditendang lebih pelan? Momentum akan dimiliki oleh sebuah benda yang bergerak. Sebuah benda yang bergerak dengan kelajuan yang konstan secara terus menerus merupakan momentum.

$$\mathbf{p = m.v}$$

Untuk membuat suatu benda yang diam menjadi bergerak diperlukan sebuah gaya yang bekerja pada benda tersebut. Gaya yang diperlukan untuk membuat benda bergerak dalam interval waktu tertentu di sebut gya impulsive.

$$I = F \cdot \Delta t$$

Kegiatan 2

Perhatikan tabel di bawah ini

NO	MASSA (m) (kg)	KECEPATAN (v) (m/s)	MOMENTUM (p) (kg m/s)

1. Berdasarkan tabel diatas, tuliskan persamaan yang menyatakan hubungan antara momentum, massa dan kecepatan !

Jawab:

.....

.....

.....

2. Tulislah kesimpulan dari kegiatan di atas !

Jawab:

.....

.....

.....

3. Perhatikan tabel di bawah ini

NO	Gaya (F) (N)	Waktu (t) (s)	IMPULS (I) (N.s)

4. Berdasarkan tabel diatas, tuliskan persamaan yang menyatakan hubungan antara Impuls, Gaya dan waktu !

Jawab:

.....  
.....  
.....

5. Tulislah kesimpulan dari kegiatan di atas !

Jawab:

.....  
.....



## LEMBAR KERJA PESERTA DIDIK (LKPD)

---

MATA PELAJARAN	: FISIKA
KELAS	: XI IPA 2
SEMESTER	: 1
MATERI POKOK	: Impuls dan Momentum
ANGGOTA KELOMPOK	: 1.
	2.
	3.
	4.
	5.

### Kegiatan 1

Bacalah dengan seksama bacaan di bawah ini.

Apa yang menyebabkan suatu benda dapat bergerak? Selama ini, kita tahu bahwa penyebab dari suatu benda untuk dapat bergerak yaitu karena adanya gaya. Gaya merupakan tarikan atau dorongan sehingga suatu benda dapat bergerak atau berubah posisi.

Pada peristiwa tabrakan, dua kendaraan dengan kecepatan tinggi akan mengalami kerusakan yang lebih parah daripada dua kendaraan yang kecepatan rendah. Momentum akan dimiliki oleh sebuah benda yang bergerak. Sebuah benda yang bergerak dengan kelajuan yang konstan secara terus menerus merupakan momentum.

$$\mathbf{p = m \cdot v}$$

Untuk membuat suatu benda yang diam menjadi bergerak diperlukan sebuah gaya yang bekerja pada benda tersebut. Gaya yang diperlukan untuk membuat benda bergerak dalam interval waktu tertentu di sebut gaya impulsive.

$$\mathbf{I = F \cdot \Delta t}$$

Kegiatan 2

- Perhatikan sekelilingmu, pernahka kamu menyaksikan peristiwa tabrakan? Apa yang terjadi? Ceritakan di depan teman temanmu, dan cari tahu apa disana terjadi peristiwa momentum dan impuls!

- Perhatikan tabel di bawah ini

<b>NO</b>	<b>MASSA</b> <b>(m) (kg)</b>	<b>KECEPATAN</b> <b>(v) (m/s)</b>	<b>MOMENTUM</b> <b>(p) (kg m/s)</b>

- Berdasarkan tabel diatas, tuliskan persamaan yang menyatakan hubungan antara momentum, massa dan kecepatan !

Jawab:

.....  
 .....  
 .....

- Tulislah kesimpulan dari kegiatan di atas !

Jawab:

.....  
 .....  
 .....

- Perhatikan tabel di bawah ini

<b>NO</b>	<b>Gaya</b> <b>(F) (N)</b>	<b>Waktu</b> <b>(t) (s)</b>	<b>IMPULS (I)</b> <b>(N.s)</b>

- Berdasarkan tabel diatas, tuliskan persamaan yang menyatakan hubungan antara Impuls, Gaya dan waktu !

Jawab:

.....  
.....

7. Tulislah kesimpulan dari kegiatan di atas !

Jawab:

.....  
.....  
.....

## LAMPIRAN B

### RENCANA PELAKSANAAN PEMBELAJARAN (RPP)

#### (MODEL *GUIDED INQUIRY*)

Nama Sekolah : SMAN 1 Bulupoddo  
Mata Pelajaran : Fisika  
Materi : Momentum, impuls dan tumbukan  
Kelas/Semester : XI IPA 1/ 1  
Alokasi waktu : 6 jam pelajaran

#### **I. Standar Kompetensi**

Menganalisis gejala alam dan keteraturannya dalam cakupan mekanika benda titik.

#### **II. Kompetensi Dasar.**

1.7 Menunjukkan hubungan antara konsep impuls dan momentum berdasarkan pada hukum Newton tentang gerak dan hukum kekekalan momentum.

#### **III. Indikator**

- a. Memformulasikan konsep impuls dan momentum, keterkaitan antara keduanya, serta aplikasinya dalam kehidupan[misalnya roket].
- b. Merumuskan hukum kekekalan momentum untuk system tanpa gaya luar.
- c. Mengintegrasikan hukum kekekalan energi dan kekekalan momentum untuk berbagai peristiwa tumbukan.
- d. Mengetahui jenis jenis tumbukan

#### **IV. Tujuan Hasil Pembelajaran**

- a. Mengetahui konsep impuls.
- b. Memformulasikan konsep impuls.
- c. Dapat menghitung impuls dari hukum 2 Newton
- d. Mengetahui pemecahan soal dari konsep impuls.
- e. Mengetahui konsep momentum.

- f. Memformulasikan konsep momentum.
- g. Momentum dari hukum 2 Newton.
- h. Mengetahui pemecahan soal dari konsep impuls.
- i. Mengetahui hubungan konsep momentum dan impuls.
- j. Dapat menghitung kecepatan akhir dari suatu tumbukan.
- k. Mengetahui hukum kekekalan momentum.
- l. Mengetahui aplikasi hukum kekekalan energi pada tumbukan
- m. Mengetahui jenis jenis tumbukan
- n. Menghitung koefisien restitusi dari jenis jenis tumbukan
- o. Mengetahui aplikasi dari momentum dan impuls dalam kehidupan sehari-hari

## V. Materi Pembelajaran

### a) Momentum

Momentum adalah kecenderungan benda yang bergerak untuk melanjutkan gerakannya pada kelajuan yang konstan.

$$p = m \cdot v$$

### b) Impuls

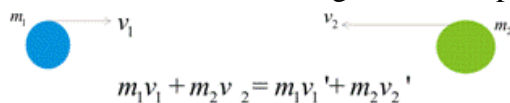
Impuls adalah gaya yang diperlukan benda untuk membuat suatu benda bergerak dalam interval waktu tertentu.

$$I = F \cdot \Delta t$$

### c) Tumbukan

#### 1. Tumbukan/Lenting Sempurna

Pada lenting sempurna berlaku hukum kekekalan energi dan hukum kekekalan momentum. Dengan persamaan sebagai berikut:



$$m_1 v_1 + m_2 v_2 = m_1 v_1' + m_2 v_2'$$

Setiap benda yang bertumbukan satu sama lain, kemudian kedua benda terpantul atau melenting dengan kecepatan akhir kedua benda tersebut berbeda, maka kejadian tersebut kita sebut lenting sempurna.

Tumbukan atau lentingan tergantung pula pada koefisien restitusi (kemampuan untuk melenting) dengan persamaan sebagai berikut:

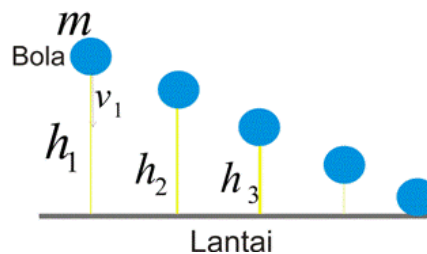
$$e = - \frac{(v_2' - v_1')}{v_2 - v_1}$$

Nilai koefisien restitusi mulai dari 0 hingga 1. Dengan ketentuan:

- Lenting Sempurna  $e = 1$
- Lenting Sebagian  $0 < e < 1$
- Tidak Lenting Sama Sekali  $e = 0$

Tumbukan/Lenting Sebagian

Saat dua buah benda bertumbukan namun salah satu benda tetap diam maka keadaan tersebut bisa dikatakan tumbukan/lenting sebagian. Berikut persamaan lenting sebagian:



Tumbukan tidak lenting sama sekali

Saat dua buah benda bertumbukan ternyata kedua benda diam atau dua buah benda bertumbukan kemudian benda yang satu terbawa dengan benda lainnya sehingga kecepatannya sama setelah bertumbukan maka keadaan tersebut dinamakan Tidak Lenting Sama Sekali. Berikut Persamaannya:

$$m_1 v_1 + m_2 v_2 = m_1 v_1' + m_2 v_2'$$

Pada Tak Lenting Sama Sekali kecepatan akhir benda pertama dengan benda kedua sama  $v_1' = v_2' = v'$

$$m_1 v_1 + m_2 v_2 = (m_1 + m_2) v'$$

## VI. Metode Pembelajaran

Model pembelajaran : Guided Inquiry

## 1. Langkah – langkah Pembelajaran

### *Pertemuan 1*

Langkah kegiatan	Jenis kegiatan	Alokasi waktu
Pendahuluan	<ul style="list-style-type: none"><li>• Guru mengajak peserta didik untuk berdoa</li><li>• Guru mengecek kehadiran dan kesiapan peserta didik</li><li>• Memotivasi peserta didik.</li><li>• Guru membentuk kelompok 5-6 orang tiap kelompok.</li><li>• Guru menyampaikan kompetensi dasar dan tujuan pembelajaran.</li><li>• Prasyarat pengetahuan:<ul style="list-style-type: none"><li>✓ Konsep tumbukan dalam kehidupan sehari-hari dan hukum kekekalan momentum</li></ul></li></ul>	15 menit
Kegiatan inti	<ul style="list-style-type: none"><li>• Orientasi<ul style="list-style-type: none"><li>❖ Guru menyampaikan topik (momentum dan impuls serta hubungn keduanya) yang akan di pelajari yaitu penggambaran, bentuk dari momentum dan impuls (rasa ingin tahu, konsuktivisme)</li><li>❖ Guru memberikan pertanyaan tiap kelompok dalam bentuk teka teki tentang materi sesuai dengan indikator yang ingin di capai, (tanggung jawab)</li></ul></li><li>• Merumuskan masalah<ul style="list-style-type: none"><li>❖ Peserta didik mengidentifikasi sebanyak mungkin masalah dalam bentuk teka teki sesuai dengan bahan pelajaran</li></ul></li></ul>	30 menit
	<ul style="list-style-type: none"><li>• Merumuskan hipotesis<ul style="list-style-type: none"><li>❖ Peserta didik merumuskan jawaban sementara dari pertanyaan yang diberikan (hipotesis)</li></ul></li><li>• Menguji hipotesis<ul style="list-style-type: none"><li>❖ Peserta menemukan sendiri tiap kelompok tentang materi yang sedang dipelajari, (inquiry)</li><li>❖ Peserta didik menyelesaikan soal baik secara individu maupun kelompok atau belajar masyarakat ( cermat, teliti, dan kompak)</li></ul></li></ul>	20 menit

	<ul style="list-style-type: none"> <li>❖ Guru berkeliling dalam kelas untuk membimbing peserta didik yang mengalami kesulitan dalam mengerjakan soal, (tanggung jawab)</li> <li>❖ Guru mempersilahkan tiap kelompok untuk mengkomunikasikan di depan kelas/mengerjakan soal di papan tulis, (keberanian) (Modeling)</li> <li>❖ Guru memberikan penghargaan kepada peserta didik yang berani mengerjakan di depan dan yang mengerjakan dengan benar dan teliti, (penguatan). (Refleksi)</li> </ul>	
	<ul style="list-style-type: none"> <li>• Menarik kesimpulan</li> <li>❖ Guru bertanya tentang materi yang belum dimengerti, (kejujuran)</li> <li>❖ Guru bersama peserta didik bertanya-jawab dan meluruskan kesalah pahaman, memberikan penguatan dan penyimpulan, (kekompakan) (Refleksi)</li> <li>❖ Guru memberikan kesimpulan dari kegiatan yang dikerjakan oleh siswa.</li> <li>❖ Guru memberikan penilaian sebenarnya padaa peserta didik sesuai dengan kinerja/kegiatan yang dilakukannya.</li> </ul>	15 menit
Kegiatan penutup	<ul style="list-style-type: none"> <li>• Guru memberikan tugas rumah berupa latihan soal, (mandiri, tanggung jawab, teliti)</li> <li>• Guru menyampaikan materi pada pertemuan berikutnya</li> </ul>	10 menit



## Pertemuan 2

Langkah kegiatan	Jenis kegiatan	Alokasi waktu
Pendahuluan	<ul style="list-style-type: none"><li>• Guru mengajak peserta didik untuk berdoa</li><li>• Guru mengecek kehadiran dan kesiapan peserta didik</li><li>• Memotivasi peserta didik.</li><li>• Guru membentuk kelompok 5-6 orang tiap kelompok.</li><li>• Guru menyampaikan kompetensi dasar dan tujuan pembelajaran.</li><li>• Prasyarat pengetahuan:<ul style="list-style-type: none"><li>✓ Konsep tumbukan dalam kehidupan sehari-hari dan hukum kekekalan momentum</li></ul></li></ul>	15 menit
Kegiatan inti	<ul style="list-style-type: none"><li>• Orientasi<ul style="list-style-type: none"><li>❖ Guru menyampaikan topic (hukum kekekalan momentum) yang akan di pelajari yaitu penjabaran persamaan hukum kekekalan momentum (rasa ingin tahu, konsuktivisme)</li><li>❖ Guru memberikan pertanyaan tiap kelompok dalam bentuk teka teki tentang materi sesuai dengan indikator yang ingin di capai, (tanggung jawab)</li></ul></li><li>• Merumuskan masalah<ul style="list-style-type: none"><li>❖ Peserta didik mengidentifikasi sebanyak mungkin masalah dalam bentuk teka teki sesuai dengan bahan pelajaran</li></ul></li></ul>	30 menit

	<ul style="list-style-type: none"> <li>• Merumuskan hipotesis <ul style="list-style-type: none"> <li>❖ Peserta didik merumuskan jawaban sementara dari pertanyaan yang diberikan (hipotesis)</li> </ul> </li> <li>• Menguji hipotesis <ul style="list-style-type: none"> <li>❖ Peserta menemukan sendiri tiap kelompok tentang materi yang sedang dipelajari, (inquiry)</li> <li>❖ Peserta didik menyelesaikan soal baik secara individu maupun kelompok atau belajar masyarakat ( cermat, teliti, dan kompak)</li> <li>❖ Guru berkeliling dalam kelas untuk membimbing peserta didik yang mengalami kesulitan dalam mengerjakan soal, (tanggung jawab)</li> <li>❖ Guru mempersilahkan tiap kelompok untuk mengkomunikasikan di depan kelas/mengerjakan soal di papan tulis, (keberanian) (Modeling)</li> <li>❖ Guru memberikan penghargaan kepada peserta didik yang berani mengerjakan di depan dan yang mengerjakan dengan benar dan teliti, (penguatan). (Refleksi)</li> </ul> </li> </ul>	20 menit
	<ul style="list-style-type: none"> <li>• Menarik kesimpulan <ul style="list-style-type: none"> <li>❖ Guru bertanya tentang materi yang belum dimengerti, (kejujuran)</li> <li>❖ Guru bersama peserta didik bertanya-jawab dan meluruskan kesalahan pemahaman, memberikan penguatan dan penyimpulan, (kekompakan) (Refleksi)</li> <li>❖ Guru memberikan kesimpulan dari kegiatan yang dikerjakan oleh siswa</li> <li>❖ Guru memberikan penilaian sebenarnya padaa peserta didik sesuai dengan kinerja/kegiatan yang dilakukannya.</li> </ul> </li> </ul>	15 menit
Kegiatan penutup	<ul style="list-style-type: none"> <li>• Guru memberikan tugas rumah berupa latihan soal, (mandiri, tanggung jawab, teliti)</li> <li>• Guru menyampaikan materi pada pertemuan berikutnya</li> </ul>	10 menit

### *Pertemuan 3*

<b>Langkah kegiatan</b>	<b>Jenis kegiatan</b>	<b>Alokasi waktu</b>
Pendahuluan	<ul style="list-style-type: none"><li>• Guru mengajak peserta didik untuk berdoa</li><li>• Guru mengecek kehadiran dan kesiapan peserta didik</li><li>• Memotivasi peserta didik.</li><li>• Guru menyampaikan kompetensi dasar dan tujuan pembelajaran.</li><li>• Guru memberikan simulasi ulang untuk mengingat kembali materi yang berlalu</li><li>• Prasyarat pengetahuan:<ul style="list-style-type: none"><li>❖ Konsep tumbukan dalam kehidupan sehari-hari dan hukum kekekalan momentum</li></ul></li></ul>	15 menit
Kegiatan inti	<ul style="list-style-type: none"><li>• Stimulation<ul style="list-style-type: none"><li>❖ Guru menyampaikan topic (jenis jenis tumbukan) yang akan di pelajari yaitu penjabaran persamaan dari jenis jenis tumbukan (rasa ingin tahu, konsuktivisme)</li><li>❖ Guru memberikan beberapa soal atau masalah pada peserta didik tentang materi sesuai dengan indikator yang ingin di capai, (tanggung jawab)</li></ul></li><li>• Mengidentifikasi masalah<ul style="list-style-type: none"><li>❖ Peserta didik mengidentifikasi sebanyak mungkin masalah yang relevan dengan bahan pelajaran</li><li>❖ Peserta didik merumuskan jawaban sementara dari pertanyaan yang diberikan (hipotesis)</li></ul></li></ul>	30 menit

	<ul style="list-style-type: none"> <li>• Pengumpulan data <ul style="list-style-type: none"> <li>❖ Peserta menemukan sendiri tentang materi yang sedang dipelajari, (inquiry)</li> <li>❖ Peserta didik menyelesaikan soal baik secara individu atau belajar masyarakat (cermat, teliti)</li> </ul> </li> <li>• Pengolahan data <ul style="list-style-type: none"> <li>❖ Guru berkeliling dalam kelas untuk membimbing peserta didik yang mengalami kesulitan dalam mengerjakan soal, (tanggung jawab)</li> <li>❖ Guru mempersilahkan salah satu peserta didik untuk mengkomunikasikan di depan kelas/mengerjakan soal di papan tulis, (keberanian) (Modeling)</li> <li>❖ Guru memberikan penghargaan kepada peserta didik yang berani mengerjakan di depan dan yang mengerjakan dengan benar dan teliti, (penguatan). (Refleksi)</li> </ul> </li> </ul>	20 menit
	<ul style="list-style-type: none"> <li>• Konfirmasi/pembuktian <ul style="list-style-type: none"> <li>❖ Guru bertanya tentang materi yang belum dimengerti, (kejujuran)</li> <li>❖ Guru bersama peserta didik bertanya-jawab dan meluruskan kesalah pahaman, memberikan penguatan dan penyimpulan, (kekompakan) (Refleksi)</li> </ul> </li> <li>• Menarik kesimpulan <ul style="list-style-type: none"> <li>❖ Guru memberikan kesimpulan dari kegiatan yang dikerjakan oleh siswa</li> <li>❖ Guru memberikan penilaian sebenarnya pada peserta didik sesuai dengan kinerja/kegiatan yang dilakukannya.</li> </ul> </li> </ul>	15 menit
Kegiatan penutup	<ul style="list-style-type: none"> <li>• Guru memberikan tugas rumah berupa latihan soal, (mandiri, tanggung jawab, teliti)</li> <li>• Guru menginformasikan materi yang akan datang</li> </ul>	10 menit

#### *Pertemuan 4*

<b>Langkah kegiatan</b>	<b>Jenis kegiatan</b>	<b>Alokasi waktu</b>
Pendahuluan	<ul style="list-style-type: none"><li>• Guru mengajak peserta didik untuk berdoa</li><li>• Guru mengecek kehadiran dan kesiapan peserta didik</li><li>• Memotivasi peserta didik.</li><li>• Guru menyampaikan kompetensi dasar dan tujuan pembelajaran.</li><li>• Guru memberikan simulasi ulang untuk mengingat kembali materi yang berlalu</li><li>• Prasyarat pengetahuan:<ul style="list-style-type: none"><li>❖ Konsep tumbukan dalam kehidupan sehari-hari dan hukum kekekalan momentum</li></ul></li></ul>	15 menit
Kegiatan inti	<ul style="list-style-type: none"><li>• Stimulation<ul style="list-style-type: none"><li>❖ Guru menyampaikan topic (hukum kekekalan energy dan hukum kekekalan momentum) yang akan di pelajari yaitu penjabaran persamaan hukum kekekalan momentum (rasa ingin tahu, konsuktivisme)</li><li>❖ Guru memberikan beberapa soal atau masalah pada peserta didik tentang materi sesuai dengan indikator yang ingin di capai, (tanggung jawab)</li></ul></li><li>• Mengidentifikasi masalah<ul style="list-style-type: none"><li>❖ Peserta didik mengidentifikasi sebanyak mungkin masalah yang relevan dengan bahan pelajaran</li><li>❖ Peserta didik merumuskan jawaban sementara dari pertanyaan yang diberikan (hipotesis)</li></ul></li></ul>	30 menit

	<ul style="list-style-type: none"> <li>• Pengumpulan data <ul style="list-style-type: none"> <li>❖ Peserta menemukan sendiri tentang materi yang sedang dipelajari, (inquiry)</li> <li>❖ Peserta didik menyelesaikan soal baik secara individu atau belajar masyarakat (cermat, teliti)</li> </ul> </li> <li>• Pengolahan data <ul style="list-style-type: none"> <li>❖ Guru berkeliling dalam kelas untuk membimbing peserta didik yang mengalami kesulitan dalam mengerjakan soal, (tanggung jawab)</li> <li>❖ Guru mempersilahkan salah satu peserta didik untuk mengkomunikasikan di depan kelas/mengerjakan soal di papan tulis, (keberanian) (Modeling)</li> <li>❖ Guru memberikan penghargaan kepada peserta didik yang berani mengerjakan di depan dan yang mengerjakan dengan benar dan teliti, (penguatan). (Refleksi)</li> </ul> </li> </ul>	20 menit
	<ul style="list-style-type: none"> <li>• Konfirmasi/pembuktian <ul style="list-style-type: none"> <li>❖ Guru bertanya tentang materi yang belum dimengerti, (kejujuran)</li> <li>❖ Guru bersama peserta didik bertanya-jawab dan meluruskan kesalah pahaman, memberikan penguatan dan penyimpulan, (kekompakan) (Refleksi)</li> </ul> </li> <li>• Menarik kesimpulan <ul style="list-style-type: none"> <li>❖ Guru memberikan kesimpulan dari kegiatan yang dikerjakan oleh siswa</li> <li>❖ Guru memberikan penilaian sebenarnya pada peserta didik sesuai dengan kinerja/kegiatan yang dilakukannya.</li> </ul> </li> </ul>	15 menit
Kegiatan penutup	<ul style="list-style-type: none"> <li>• Guru memberikan tugas rumah berupa latihan soal, (mandiri, tanggung jawab, teliti)</li> <li>• Guru mmengimformasikan tentang ulangan harian</li> </ul>	11 menit

## VII. Sumber pembelajaran

Buku :

- ❖ pegangan fisika kelas XI.

- ❖ Fisika BSE kelas XI
- ❖ Fisika untuk SMA kelas XI

Alat dan bahan pembelajaran:

- ❖ Spidol
- ❖ Penghapus dan
- ❖ Papan tulis

### VIII. Penilaian.

1. Penilaian kognitif.
    - a. Tugas, PR, dan Ulangan harian
    - b. Soal posttes (tes tertulis)
  2. Penilaian observasi sikap dan psikomotor.
    - a. Keaktifan di kelas dan pada saat melakukan percobaan.
    - b. Pengamatan aktifitas siswa dalam proses pembelajaran saat Tanya jawab/diskusi,
    - c. Sikap dan tingkah laku siswa di dalam kelas.
    - d. Kekompakan.
- ❖ Perhitungan nilai akhir dalam skala 0-100 adalah sebagai berikut:

$$\text{Nilai} = \frac{(\text{Skor Tes Tulis} + \text{Skor Tugas}) / 2}{\text{Skor Maksimum}} \times \text{Skor Ideal (100)}$$

Contoh tes :

1. Hasil kali antara massa dan kecepatan disebut...
  - A. impuls
  - B. momentum
  - C. kekekalan momentum
  - D. vektor
  - E. gaya impuls
2. Berikut macam dari jenis tumbukan, kecuali...
  - A. Tumbukan elastis sempurna

- B. Tumbukan lenting sebagian
- C. Tumbukan tidak elastis
- D. Tumbukan elastik sebagian dan seluruhnya
- E. Tumbukan

Makassar, Desember 2015

Guru Mata Pelajaran Fisika

Peneliti

**Syamsidar S.Si**  
**NIP. 198111232006042014**

**Nurfauzia**  
**NIM. 20600112011**

Mengetahui  
SMAN 1 Bulupoddo

**H.Muh. Jufri N., S.Pd**  
**NIP. 195612311981031172**



## **RENCANA PELAKSANAAN PEMBELAJARAN (RPP)**

### **(MODEL *DISCOVERY LEARNING*)**

Nama Sekolah : SMAN 1 Bulupoddo  
Mata Pelajaran : Fisika  
Materi : Momentum, impuls dan tumbukan  
Kelas/Semester : XI IPA 2/ 1  
Alokasi waktu : 6 jam pelajaran

#### **I. Standar Kompetensi**

Menganalisis gejala alam dan keteraturannya dalam cakupan mekanika benda titik.

#### **II. Kompetensi Dasar.**

1.7 Menunjukkan hubungan antara konsep impuls dan momentum berdasarkan pada hukum Newton tentang gerak dan hukum kekekalan momentum.

#### **III. Indikator**

- e. Memformulasikan konsep impuls dan momentum, keterkaitan antara keduanya, serta aplikasinya dalam kehidupan[misalnya roket].
- f. Merumuskan hukum kekekalan momentum untuk system tanpa gaya luar.
- g. Mengintegrasikan hukum kekekalan energi dan kekekalan momentum untuk berbagai peristiwa tumbukan.
- h. Mengetahui jenis jenis tumbukan

#### **IV. Tujuan Hasil Pembelajaran**

- p. Mengetahui konsep impuls.
- q. Memformulasikan konsep impuls.
- r. Dapat menghitung impuls dari hukum 2 Newton
- s. Mengetahui pemecahan soal dari konsep impuls.
- t. Mengetahui konsep momentum.
- u. Memformulasikan konsep momentum.

- v. Momentum dari hukum 2 Newton.
- w. Mengetahui pemecahan soal dari konsep impuls.
- x. Mengetahui hubungan konsep momentum dan impuls.
- y. Dapat menghitung kecepatan akhir dari suatu tumbukan.
- z. Mengetahui hukum kekekalan momentum.
- aa. Mengetahui aplikasi hukum kekekalan energi pada tumbukan
- bb. Mengetahui jenis jenis tumbukan
- cc. Menghitung koefisien restitusi dari jenis jenis tumbukan
- dd. Mengetahui aplikasi dari momentum dan impuls dalam kehidupan sehari-hari

## V. Materi Pembelajaran

### a) Momentum

Momentum adalah kecenderungan benda yang bergerak untuk melanjutkan gerakannya pada kelajuan yang konstan.

$$p = m \cdot v$$

### b) Impuls

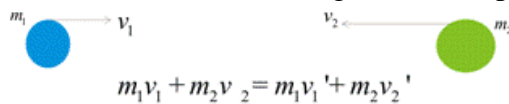
Impuls adalah gaya yang diperlukan benda untuk membuat suatu benda bergerak dalam interval waktu tertentu.

$$I = F \cdot \Delta t$$

### c) Tumbukan

Tumbukan/Lenting Sempurna

Pada lenting sempurna berlaku hukum kekekalan energi dan hukum kekekalan momentum. Dengan persamaan sebagai berikut:



Setiap benda yang bertumbukan satu sama lain, kemudian kedua benda terpantul atau melenting dengan kecepatan akhir kedua benda tersebut berbeda, maka kejadian tersebut kita sebut lenting sempurna.

Tumbukan atau lentingan tergantung pula pada koefisien restitusi (kemampuan untuk melenting) dengan persamaan sebagai berikut:

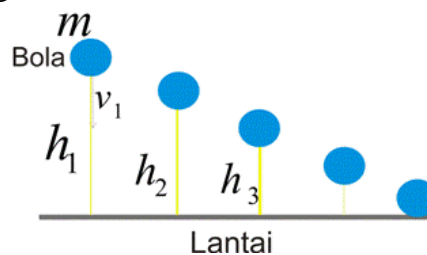
$$e = - \frac{(v_2' - v_1')}{v_2 - v_1}$$

Nilai koefisien restitusi mulai dari 0 hingga 1. Dengan ketentuan:

- Lenting Sempurna  $e = 1$
- Lenting Sebagian  $0 < e < 1$
- Tidak Lenting Sama Sekali  $e = 0$

Tumbukan/Lenting Sebagian

Saat dua buah benda bertumbukan namun salah satu benda tetap diam maka keadaan tersebut bisa dikatakan tumbukan/lenting sebagian. Berikut persamaan lenting sebagian:



Tumbukan tidak lenting sama sekali

Saat dua buah benda bertumbukan ternyata kedua benda diam atau dua buah benda bertumbukan kemudian benda yang satu terbawa dengan benda lainnya sehingga kecepatannya sama setelah bertumbukan maka keadaan tersebut dinamakan Tidak Lenting Sama Sekali. Berikut Persamaannya:

$$m_1 v_1 + m_2 v_2 = m_1 v_1' + m_2 v_2'$$

Pada Tak Lenting Sama Sekali kecepatan akhir benda pertama dengan benda kedua sama  $v_1' = v_2' = v'$

$$m_1 v_1 + m_2 v_2 = (m_1 + m_2) v'$$

## VI. Metode Pembelajaran

Model pembelajaran : Discovery Learning

## 2. Langkah – langkah Pembelajaran

### *Pertemuan 1*

Langkah kegiatan	Jenis kegiatan	Alokasi waktu
Pendahuluan	<ul style="list-style-type: none"><li>• Guru mengajak peserta didik untuk berdoa</li><li>• Guru mengecek kehadiran dan kesiapan peserta didik</li><li>• Memotivasi peserta didik.</li><li>• Guru membentuk kelompok 5-6 orang tiap kelompok.</li><li>• Guru menyampaikan kompetensi dasar dan tujuan pembelajaran.</li><li>• Prasyarat pengetahuan:<ul style="list-style-type: none"><li>✓ Konsep tumbukan dalam kehidupan sehari-hari dan hukum kekekalan momentum</li></ul></li></ul>	15 menit
Kegiatan inti	<ul style="list-style-type: none"><li>• Stimulation<ul style="list-style-type: none"><li>❖ Guru menyampaikan topic (momentum dan impuls serta hubungan keduanya) yang akan di pelajari yaitu penggambaran, bentuk dari momentum dan impuls (rasa ingin tahu, konsuktivisme)</li><li>❖ Guru memberikan pertanyaan tiap kelompok tentang materi sesuai dengan indikator yang ingin di capai, (tanggung jawab)</li></ul></li><li>• Mengidentifikasi masalah<ul style="list-style-type: none"><li>❖ Peserta didik mengidentifikasi sebanyak mungkin masalah yang relevan dengan bahan pelajaran</li><li>❖ Peserta didik merumuskan jawaban sementara dari pertanyaan yang diberikan (hipotesis)</li></ul></li></ul>	30 menit
	<ul style="list-style-type: none"><li>• Pengumpulan data<ul style="list-style-type: none"><li>❖ Peserta menemukan sendiri tiap kelompok tentang materi yang sedang dipelajari, (inquiry)</li><li>❖ Peserta didik menyelesaikan soal baik secara individu maupun kelompok atau belajar masyarakat ( cermat, teliti, dan kompak)</li></ul></li><li>• Pengolahan data<ul style="list-style-type: none"><li>❖ Guru berkeliling dalam kelas untuk membimbing peserta didik yang mengalami kesulitan dalam mengerjakan soal, (tanggung jawab)</li></ul></li></ul>	20 menit

	<ul style="list-style-type: none"> <li>❖ Guru mempersilahkan tiap kelompok untuk mengkomunikasikan di depan kelas / mengerjakan soal di papan tulis, (keberanian) (Modeling)</li> <li>❖ Guru memberikan penghargaan kepada peserta didik yang berani mengerjakan di depan dan yang mengerjakan dengan benar dan teliti, (penguatan). (Refleksi)</li> </ul>	
	<ul style="list-style-type: none"> <li>• Konfirmasi/pembuktian <ul style="list-style-type: none"> <li>❖ Guru bertanya tentang materi yang belum dimengerti, (kejujuran)</li> <li>❖ Guru bersama peserta didik bertanya-jawab dan meluruskan kesalah pahaman, memberikan penguatan dan penyimpulan, (kekompakan) (Refleksi)</li> </ul> </li> <li>• Menarik kesimpulan <ul style="list-style-type: none"> <li>❖ Guru memberikan kesimpulan dari kegiatan yang dikerjakan oleh siswa</li> <li>❖ Guru memberikan penilaian sebenarnya padaa peserta didik sesuai dengan kinerja/kegiatan yang dilakukannya.</li> </ul> </li> </ul>	15 menit
Kegiatan penutup	<ul style="list-style-type: none"> <li>• Guru memberikan tugas rumah berupa latihan soal, (mandiri, tanggung jawab, teliti)</li> <li>• Guru menyampaikan materi pada pertemuan berikutnya</li> </ul>	10 menit

*Pertemuan 2*

Langkah kegiatan	Jenis kegiatan	Alokasi waktu
Pendahuluan	<ul style="list-style-type: none"> <li>• Guru mengajak peserta didik untuk berdoa</li> <li>• Guru mengecek kehadiran dan kesiapan peserta didik</li> <li>• Memotivasi peserta didik.</li> <li>• Guru menyampaikan kompetensi dasar dan tujuan pembelajaran.</li> <li>• Guru memberikan simulasi ulang untuk mengingat kembali materi yang berlalu</li> <li>• Prasyarat pengetahuan:               <ul style="list-style-type: none"> <li>❖ Konsep tumbukan dalam kehidupan sehari-hari</li> </ul> </li> </ul>	15 menit
Kegiatan inti	<ul style="list-style-type: none"> <li>• Stimulation               <ul style="list-style-type: none"> <li>❖ Guru menyampaikan topic (hukum kekekalan momentum) yang akan di pelajari yaitu penjabaran persamaan hukum kekekalan momentum (rasa ingin tahu, konsuktivisme)</li> <li>❖ Guru memberikan pertanyaan tiap kelompok tentang materi sesuai dengan indikator yang ingin di capai, (tanggung jawab)</li> </ul> </li> <li>• Mengidentifikasi masalah               <ul style="list-style-type: none"> <li>❖ Peserta didik mengidentifikasi sebanyak mungkin masalah yang relevan dengan bahan pelajaran</li> <li>❖ Peserta didik merumuskan jawaban sementara dari pertanyaan yang diberikan (hipotesis)</li> </ul> </li> </ul>	30 menit
	<ul style="list-style-type: none"> <li>• Pengumpulan data               <ul style="list-style-type: none"> <li>❖ Peserta menemukan sendiri tentang materi yang sedang dipelajari, (inquiry)</li> <li>❖ Peserta didik menyelesaikan soal baik secara individu atau belajar masyarakat (cermat, teliti)</li> </ul> </li> <li>• Pengolahan data               <ul style="list-style-type: none"> <li>❖ Guru berkeliling dalam kelas untuk membimbing peserta didik yang mengalami kesulitan dalam mengerjakan soal, (tanggung jawab)</li> <li>❖ Guru mempersilahkan salah satu peserta didik untuk mengkomunikasikan di depan kelas/mengerjakan soal di papan tulis, (keberanian) (Modeling)</li> </ul> </li> </ul>	20 menit

	<ul style="list-style-type: none"> <li>❖ Guru memberikan penghargaan kepada peserta didik yang berani mengerjakan di depan dan yang mengerjakan dengan benar dan teliti, (penguatan). (Refleksi)</li> </ul>	
	<ul style="list-style-type: none"> <li>• Konfirmasi/pembuktian <ul style="list-style-type: none"> <li>❖ Guru bertanya tentang materi yang belum dimengerti, (kejujuran)</li> <li>❖ Guru bersama peserta didik bertanya-jawab dan meluruskan kesalah pahaman, memberikan penguatan dan penyimpulan, (kekompakan) (Refleksi)</li> </ul> </li> <li>• Menarik kesimpulan <ul style="list-style-type: none"> <li>❖ Guru memberikan kesimpulan dari kegiatan yang dikerjakan oleh siswa</li> <li>❖ Guru memberikan penilaian sebenarnya pada peserta didik sesuai dengan kinerja/kegiatan yang dilakukannya.</li> </ul> </li> </ul>	15 menit
Kegiatan penutup	<ul style="list-style-type: none"> <li>• Guru memberikan tugas rumah berupa latihan soal, (mandiri, tanggung jawab, teliti)</li> <li>• Guru menyampaikan materi pada pertemuan berikutnya</li> </ul>	10 menit

### *Pertemuan 3*

<b>Langkah kegiatan</b>	<b>Jenis kegiatan</b>	<b>Alokasi waktu</b>
Pendahuluan	<ul style="list-style-type: none"><li>• Guru mengajak peserta didik untuk berdoa</li><li>• Guru mengecek kehadiran dan kesiapan peserta didik</li><li>• Memotivasi peserta didik.</li><li>• Guru menyampaikan kompetensi dasar dan tujuan pembelajaran.</li><li>• Guru memberikan simulasi ulang untuk mengingat kembali materi yang berlalu</li><li>• Prasyarat pengetahuan:<ol style="list-style-type: none"><li>1) Konsep tumbukan dalam kehidupan sehari-hari</li></ol></li></ul>	15 menit
Kegiatan inti	<ul style="list-style-type: none"><li>• Stimulation<ul style="list-style-type: none"><li>❖ Guru menyampaikan topic (jenis jenis tumbukan) yang akan di pelajari yaitu penjabaran persamaan dari jenis jenis tumbukan (rasa ingin tahu, konsuktivisme)</li><li>❖ Guru memberikan beberapa soal atau masalah pada peserta didik tentang materi sesuai dengan indikator yang ingin di capai, (tanggung jawab)</li></ul></li><li>• Mengidentifikasi masalah<ul style="list-style-type: none"><li>❖ Peserta didik mengidentifikasi sebanyak mungkin masalah yang relevan dengan bahan pelajaran</li><li>❖ Peserta didik merumuskan jawaban sementara dari pertanyaan yang diberikan (hipotesis)</li></ul></li></ul>	30 menit



	<ul style="list-style-type: none"> <li>• Pengumpulan data <ul style="list-style-type: none"> <li>❖ Peserta menemukan sendiri tentang materi yang sedang dipelajari, (inquiry)</li> <li>❖ Peserta didik menyelesaikan soal baik secara individu atau belajar masyarakat (cermat, teliti)</li> </ul> </li> <li>• Pengolahan data <ul style="list-style-type: none"> <li>❖ Guru berkeliling dalam kelas untuk membimbing peserta didik yang mengalami kesulitan dalam mengerjakan soal, (tanggung jawab)</li> <li>❖ Guru mempersilahkan salah satu peserta didik untuk mengkomunikasikan di depan kelas/mengerjakan soal di papan tulis, (keberanian) (Modeling)</li> <li>❖ Guru memberikan penghargaan kepada peserta didik yang berani mengerjakan di depan dan yang mengerjakan dengan benar dan teliti, (penguatan). (Refleksi)</li> </ul> </li> </ul>	20 menit
	<ul style="list-style-type: none"> <li>• Konfirmasi/pembuktian <ul style="list-style-type: none"> <li>❖ Guru bertanya tentang materi yang belum dimengerti, (kejujuran)</li> <li>❖ Guru bersama peserta didik bertanya-jawab dan meluruskan kesalah pahaman, memberikan penguatan dan penyimpulan, (kekompakan) (Refleksi)</li> </ul> </li> <li>• Menarik kesimpulan <ul style="list-style-type: none"> <li>❖ Guru memberikan kesimpulan dari kegiatan yang dikerjakan oleh siswa</li> <li>❖ Guru memberikan penilaian sebenarnya pada peserta didik sesuai dengan kinerja/kegiatan yang dilakukannya.</li> </ul> </li> </ul>	15 menit
Kegiatan penutup	<ul style="list-style-type: none"> <li>• Guru memberikan tugas rumah berupa latihan soal, (mandiri, tanggung jawab, teliti)</li> <li>• Guru menginformasikan materi yang akan datang</li> </ul>	12 menit

#### *Pertemuan 4*

<b>Langkah kegiatan</b>	<b>Jenis kegiatan</b>	<b>Alokasi waktu</b>
Pendahuluan	<ul style="list-style-type: none"><li>• Guru mengajak peserta didik untuk berdoa</li><li>• Guru mengecek kehadiran dan kesiapan peserta didik</li><li>• Memotivasi peserta didik.</li><li>• Guru menyampaikan kompetensi dasar dan tujuan pembelajaran.</li><li>• Guru memberikan simulasi ulang untuk mengingat kembali materi yang berlalu</li><li>• Prasyarat pengetahuan:<ul style="list-style-type: none"><li>❖ Konsep tumbukan dalam kehidupan sehari-hari</li></ul></li></ul>	15 menit
Kegiatan inti	<ul style="list-style-type: none"><li>• Stimulation<ul style="list-style-type: none"><li>❖ Guru menyampaikan topic (hukum kekekalan energy dan hukum kekekalan momentum) yang akan di pelajari yaitu penjabaran persamaan hukum kekekalan momentum (rasa ingin tahu, konsuktivisme)</li><li>❖ Guru memberikan beberapa soal atau masalah pada peserta didik tentang materi sesuai dengan indikator yang ingin di capai, (tanggung jawab)</li></ul></li><li>• Mengidentifikasi masalah<ul style="list-style-type: none"><li>❖ Peserta didik mengidentifikasi sebanyak mungkin masalah yang relevan dengan bahan pelajaran</li><li>❖ Peserta didik merumuskan jawaban sementara dari pertanyaan yang diberikan (hipotesis)</li></ul></li></ul>	30 menit

	<ul style="list-style-type: none"> <li>• Pengumpulan data <ul style="list-style-type: none"> <li>❖ Peserta menemukan sendiri tentang materi yang sedang dipelajari, (inquiry)</li> <li>❖ Peserta didik menyelesaikan soal baik secara individu atau belajar masyarakat (cermat, teliti)</li> </ul> </li> <li>• Pengolahan data <ul style="list-style-type: none"> <li>❖ Guru berkeliling dalam kelas untuk membimbing peserta didik yang mengalami kesulitan dalam mengerjakan soal, (tanggung jawab)</li> <li>❖ Guru mempersilahkan salah satu peserta didik untuk mengkomunikasikan di depan kelas/mengerjakan soal di papan tulis, (keberanian) (Modeling)</li> <li>❖ Guru memberikan penghargaan kepada peserta didik yang berani mengerjakan di depan dan yang mengerjakan dengan benar dan teliti, (penguatan). (Refleksi)</li> </ul> </li> </ul>	20 menit
	<ul style="list-style-type: none"> <li>• Konfirmasi/pembuktian <ul style="list-style-type: none"> <li>❖ Guru bertanya tentang materi yang belum dimengerti, (kejujuran)</li> <li>❖ Guru bersama peserta didik bertanya-jawab dan meluruskan kesalah pahaman, memberikan penguatan dan penyimpulan, (kekompakan) (Refleksi)</li> </ul> </li> <li>• Menarik kesimpulan <ul style="list-style-type: none"> <li>❖ Guru memberikan kesimpulan dari kegiatan yang dikerjakan oleh siswa</li> <li>❖ Guru memberikan penilaian sebenarnya pada peserta didik sesuai dengan kinerja/kegiatan yang dilakukannya.</li> </ul> </li> </ul>	15 menit
Kegiatan penutup	<ul style="list-style-type: none"> <li>• Guru memberikan tugas rumah berupa latihan soal, (mandiri, tanggung jawab, teliti)</li> <li>• Guru mmenginformasikan tentang ulangan harian</li> </ul>	13 menit

## VII. Sumber pembelajaran

Buku :

- a) pegangan fisika kelas XI.
- b) Fisika BSE kelas XI
- c) Fisika untuk SMA kelas XI

Alat dan bahan pembelajaran:

- a. Spidol
- b. Penghapus dan
- c. Papan tulis

## VIII. Penilaian.

### 1. Penilaian kognitif.

- c. Tugas, PR, dan Ulangan harian
- d. Soal posttes (tes tertulis)

### 2. Penilaian observasi sikap dan psikomotor.

- e. Keaktifan di kelas dan pada saat melakukan percobaan.
- f. Pengamatan aktifitas siswa dalam proses pembelajaran saat Tanya jawab/diskusi,
- g. Sikap dan tingkah laku siswa di dalam kelas.
- h. Kekompakan.

❖ Perhitungan nilai akhir dalam skala 0-100 adalah sebagai berikut:

$$\text{Nilai} = \frac{(\text{Skor Tes Tulis} + \text{Skor Tugas}) / 2}{\text{Skor Maksimum}} \times \text{Skor Ideal (100)}$$

Contoh soal :

3. Hasil kali antara massa dan kecepatan disebut...
  - F. impuls
  - G. momentum
  - H. kekekalan momentum
  - I. vektor
  - J. gaya impuls
4. Berikut macam dari jenis tumbukan, kecuali...
  - F. Tumbukan elastis sempurna
  - G. Tumbukan lenting sebagian
  - H. Tumbukan tidak elastis
  - I. Tumbukan elastik sebagian dan seluruhnya
  - J. Tumbukan

Makassar, Desember 2015

Guru Mata Pelajaran Fisika

Peneliti

**Svamsidar S.Si**  
**NIP. 198111232006042014**

**Nurfauzia**  
**NIM. 20600112011**

Mengetahui  
SMAN 1 Bulupoddo

**H.Muh. Jufri N., S.Pd**  
**NIP. 195612311981031172**

## LAMPIRAN C

### LEMBAR PENGAMATAN AKTIVITAS SISWA

---

#### **Petunjuk Pengisian**

Amatilah aktivitas siswa dalam kelompok yang terpilih selama kegiatan pembelajaran berlangsung. Sebelum melakukan pengamatan perhatikan prosedur berikut :

1. Pengamat dalam melakukan pengamatan berada di dalam ruangan kelas XI IPA SMAN 1 Bulupoddo
2. Setiap 15 menit pengamat melakukan pengamatan aktivitas siswa yang dominan, kemudian 1 menit berikutnya pengamat menuliskan kode kategori pengamatan pada baris dan kolom yang bersesuaian.
3. Pengamatan dilakukan sejak siswa mengikuti pelajaran.

#### **Kategori pengamatan aktivitas siswa:**

1. Peserta didik hadir tepat waktu didalam ruangan pada saat pembelajaran fisika dengan menggunakan Model Pembelajaran *Discovery Learning*
2. Peserta didik bersemangat mengikuti kegiatan pembelajaran fisika dengan menggunakan Model Pembelajaran *Discovery Learning*
3. Peserta didik mendengarkan dan memperhatikan penjelasan guru.
4. Peserta didik mencatat hal-hal penting dari materi yang diajarkan guru
5. Peserta didik bosan mendengar penjelasan materi yang disampaikan pada saat menggunakan Model Pembelajaran *Discovery Learning*
6. Peserta didik aktif bertanya dan menanggapi pada saat pembelajaran
7. Peserta didik bermain pada saat pembelajaran
8. Peserta didik yang mengganggu teman.
9. Peserta didik mengerjakan soal di papan tulis
10. Peserta didik bercerita dengan teman sebangku pada saat proses pembelajaran.
11. Peserta didik tidur pada saat pembelajaran berlangsung.

Tabel 1: Pengamatan Aktivitas Siswa

No.	Nama siswa	Aktifitas Siswa										
		1	2	3	4	5	6	7	8	9	10	11
1	Nurmiati											
2	Ririn Arianti											
3	Jumriani											
4	Muhammad Amin											
5	Ismail											
6	Syawaluddin											
7	Ilham Akbar											
8	Zulfiana											
9	Ratu Nurfadillah											
10	Muh Asrul											
11	Ahmad Takbir											
12	Muh Rizal Maulana											
13	Nur Wahyuni											
14	Riska											
15	Kasmiati											

Makassar, Desember 2015

Observer

**NURFAUZIA**

## **LEMBAR PENGAMATAN AKTIVITAS SISWA**

---

### **Petunjuk Pengisian**

Amatilah aktivitas siswa dalam kelompok yang terpilih selama kegiatan pembelajaran berlangsung. Sebelum melakukan pengamatan perhatikan prosedur berikut :

1. Pengamat dalam melakukan pengamatan berada di dalam ruangan kelas XI IPA SMAN 1 Bulupoddo
2. Setiap 15 menit pengamat melakukan pengamatan aktivitas siswa yang dominan, kemudian 1 menit berikutnya pengamat menuliskan kode kategori pengamatan pada baris dan kolom yang bersesuaian.
3. Pengamatan dilakukan sejak siswa mengikuti pelajaran.

### **Kategori pengamatan aktivitas siswa:**

1. Peserta didik hadir tepat waktu didalam ruangan pada saat pembelajaran fisika dengan menggunakan Model Pembelajaran *Guided Inquiry*
2. Peserta didik bersemangat mengikuti kegiatan pembelajaran fisika dengan menggunakan Model Pembelajaran *Guided Inquiry*
3. Peserta didik mendengarkan dan memperhatikan penjelasan guru.
4. Peserta didik mencatat hal-hal penting dari materi yang diajarkan guru
5. Peserta didik bosan mendengar penjelasan materi yang disampaikan pada saat menggunakan Model Pembelajaran *Guided Inquiry*
6. Peserta didik aktif bertanya dan menanggapi pada saat pembelajaran
7. Peserta didik bermain pada saat pembelajaran
8. Peserta didik yang mengganggu teman.
9. Peserta didik mengerjakan soal di papan tulis
10. Peserta didik bercerita dengan teman sebangku pada saat proses pembelajaran.
11. Peserta didik tidur pada saat pembelajaran berlangsung.



Tabel 1: Pengamatan Aktivitas Siswa

No.	Nama siswa	Aktifitas Siswa										
		1	2	3	4	5	6	7	8	9	10	11
1	Nurmiati											
2	Ririn Arianti											
3	Jumriani											
4	Muhammad Amin											
5	Ismail											
6	Syawaluddin											
7	Ilham Akbar											
8	Zulfiana											
9	Ratu Nurfadillah											
10	Muh Asrul											
11	Ahmad Takbir											
12	Muh Rizal Maulana											
13	Nur Wahyuni											
14	Riska											
15	Kasmiati											

Makassar, Desember 2015

Observer

**NURFAUZIA**

## LAMPIRAN D

### LEMBAR OBSERVASI AKTIVITAS GURU PADA SAAT PENERAPAN MODEL PEMBELAJARAN *GUIDED INQUIRY*

---

Nama Sekolah : SMAN 1 BULUPODDO

Kelas : XI IPA

Mata Pelajaran : Fisika

Materi : Impuls dan Momentum

Hari/Tanggal :

Petunjuk :

1. Berikut ini daftar pengelolaan kegiatan pembelajaran dengan menggunakan model pembelajaran *Guided Inquiry* yang dilakukan guru di dalam kelas. Berikan penilaian anda dengan memberikan tanda cek (√) pada kolom yang sesuai.
2. Untuk kegiatan pembelajaran menggunakan model Pembelajaran *Guided Inquiry*, berikan tanda cek (√) jika ada tingkah laku guru dalam menggunakan model Pembelajaran *Guided Inquiry* tersebut yang muncul.

Tabel 2 : Pengamatan aktivitas guru penerapan model pembelajaran *Guided Inquiry*

No.	Aspek yang diamati	Terlaksana	
		Ya	Tidak
<b>A.</b>	<b>Pendahuluan</b>		
1.	Guru mempersiapkan rencana pelaksanaan pembelajaran (RPP) dengan seksama		
2.	Tujuan pembelajarannya dinyatakan dalam kalimat yang jelas dalam RPP		
3.	Materi pembelajaran yang akan diberikan memiliki kaitan atau dapat dikaitkan dengan materi pembelajaran sebelumnya		
4.	Guru mempersiapkan Model pembelajaran <i>Guided Inquiry</i> sebagai pendekatan pembelajaran		

5.	Guru membagi siswa kedalam beberapa kelompok sesuai dengan jumlah siswa		
6.	Guru menugaskan setiap kelompok melakukan observasi		
7.	Guru mempersiapkan seting kelas untuk pembelajaran		
8.	Guru mempersiapkan siswa secara fisik dan mental		
<b>B. Presentasi/Penyampaian Pembelajaran</b>			
1.	Guru menyampaikan tujuan pembelajaran yang hendak dicapai		
2.	Guru memotivasi siswa, menarik perhatian agar mengikuti proses pembelajaran dengan baik.		
3.	Guru menjelaskan materi pembelajaran dengan teknik-teknik tertentu sehingga jelas dan mudah dipahami siswa.		
4.	Pembelajaran dilaksanakan dalam langkah-langkah dan urutan yang logis.		
5.	Petunjuk-petunjuk pembelajaran singkat dan jelas sehingga mudah dipahami.		
6.	Materi pembelajaran baik kedalaman dan keluasannya disesuaikan dengan tingkat perkembangan dan kemampuan siswa.		
7.	Selama proses pembelajaran guru memberikan kesempatan untuk bertanya kepada siswa.		
8.	Apabila siswa bertanya, maka guru memberikan jawaban dengan jelas dan memuaskan.		
9.	Guru selalu mengajak siswa untuk menyimpulkan pembelajaran pada akhir kegiatan atau akhir sesi tertentu.		

<b>C.</b>	<b>Metode Pembelajaran</b>		
1.	Pembelajaran dilakukan secara bervariasi selama alokasi waktu yang tersedia, tidak monoton dan membosankan.		
2.	Apabila terjadi suatu permasalahan maka guru dapat bertindak dengan mengambil keputusan terbaik agar pembelajaran tetap berlangsung secara efektif dan efisien.		
3.	Materi pembelajaran di kaitkan dengan situasi kehidupan nyata dengan tujuan pembelajaran yang telah ditetapkan.		
4.	Selama pembelajaran berlangsung guru tidak hanya berada pada posisi tertentu tetapi bergerak secara dinamis di dalam kelasnya.		
5.	Guru memberikan kesempatan tiap kelompok memaparkan hasil observasi dan kerja kelompok (Masyarakat belajar)		
6.	Apabila tampak ada siswa yang membutuhkan bantuannya di bagian-bagian tertentu kelas, maka guru harus bergerak dan menghampiri secara berimbang dan tidak terfokus hanya pada beberapa gelintir siswa saja.		
7.	Guru mengenali dan mengetahui nama setiap siswa yang ada di dalam kelasnya.		
8.	Selama pembelajaran berlangsung guru memberikan reinforcement (penguatan) kepada siswa-siswanya dengan cara yang positif.		

9.	Ilustrasi dan contoh dipilih secara hati-hati yang berkaitan kehidupan nyata siswa sehingga benar-benar efektif dan bukannya malah membuat bingung siswa (Permodelan)		
10	Guru berupaya memancing siswa agar terlibat aktif dan bertanya dalam pembelajaran. (Bertanya)		
11	Guru bersikap tegas dan jelas.		
12	Guru menggunakan bahasa yang baik dan jelas.		
<b>D. Penutup</b>			
1.	Guru selalu mengajak siswa untuk menyimpulkan pembelajaran pada akhir kegiatan atau akhir sesi tertentu.		
2.	Guru memberikan evaluasi setelah selesai pembelajaran (Penilaian)		

Makassar, Desember 2015

Observer

**Syamsidar S.Si**

**LEMBAR OBSERVASI AKTIVITAS GURU PADA SAAT PENERAPAN  
MODEL PEMBELAJARAN *GUIDED INQUIRY***

---

Nama Sekolah : SMAN 1 BULUPODDO

Kelas : XI IPA

Mata Pelajaran : Fisika

Materi : Impuls dan Momentum

Hari/Tanggal :

Petunjuk :

1. Berikut ini daftar pengelolaan kegiatan pembelajaran dengan menggunakan model pembelajaran *Discovery Learning* yang dilakukan guru di dalam kelas. Berikan penilaian anda dengan memberikan tanda cek (√) pada kolom yang sesuai.
2. Untuk kegiatan pembelajaran menggunakan model Pembelajaran *Discovery Learning*, berikan tanda cek (√) jika ada tingkah laku guru dalam menggunakan model Pembelajaran *Discovery Learning* tersebut yang muncul.

Tabel 2 : Pengamatan aktivitas guru penerapan model pembelajaran *Discovery Learning*

No.	Aspek yang diamati	Terlaksana	
		Ya	Tidak
<b>A</b>	<b>Pendahuluan</b>		
1.	Guru mempersiapkan rencana pelaksanaan pembelajaran (RPP) dengan seksama		
2.	Tujuan pembelajarannya dinyatakan dalam kalimat yang jelas dalam RPP		
3.	Materi pembelajaran yang akan diberikan memiliki kaitan atau dapat dikaitkan dengan materi pembelajaran sebelumnya		
4.	Guru mempersiapkan Model pembelajaran <i>Guided Inquiry</i> sebagai pendekatan pembelajaran		

5	Guru membagi siswa kedalam beberapa kelompok sesuai dengan jumlah siswa		
6	Guru menugaskan setiap kelompok melakukan observasi		
7	Guru mempersiapkan seting kelas untuk pembelajaran		
8	Guru mempersiapkan siswa secara fisik dan mental		
<b>B</b>	<b>Presentasi/Penyampaian Pembelajaran</b>		
9	Guru menyampaikan tujuan pembelajaran yang hendak dicapai		
10.	Guru memotivasi siswa, menarik perhatian agar mengikuti proses pembelajaran dengan baik.		
11.	Guru menjelaskan materi pembelajaran dengan teknik-teknik tertentu sehingga jelas dan mudah dipahami siswa.		
12.	Pembelajaran dilaksanakan dalam langkah-langkah dan urutan yang logis.		
13.	Petunjuk-petunjuk pembelajaran singkat dan jelas sehingga mudah dipahami.		
14.	Materi pembelajaran baik kedalaman dan keluasannya disesuaikan dengan tingkat perkembangan dan kemampuan siswa.		
15.	Selama proses pembelajaran guru memberikan kesempatan untuk bertanya kepada siswa.		
16.	Apabila siswa bertanya, maka guru memberikan jawaban dengan jelas dan memuaskan.		
17.	Guru selalu mengajak siswa untuk menyimpulkan pembelajaran pada akhir kegiatan atau akhir sesi tertentu.		

C	Metode Pembelajaran		
1	Pembelajaran dilakukan secara bervariasi selama alokasi waktu yang tersedia, tidak monoton dan membosankan.		
2	Apabila terjadi suatu permasalahan maka guru dapat bertindak dengan mengambil keputusan terbaik agar pembelajaran tetap berlangsung secara efektif dan efisien.		
3	Materi pembelajaran di kaitkan dengan situasi kehidupan nyata dengan tujuan pembelajaran yang telah ditetapkan.		
4	Selama pembelajaran berlangsung guru tidak hanya berada pada posisi tertentu tetapi bergerak secara dinamis di dalam kelasnya.		
5	Guru memberikan kesempatan tiap kelompok memaparkan hasil observasi dan kerja kelompok (Masyarakat belajar)		
6	Apabila tampak ada siswa yang membutuhkan bantuannya di bagian-bagian tertentu kelas, maka guru harus bergerak dan menghampiri secara berimbang dan tidak terfokus hanya pada beberapa gelintir siswa saja.		
7	Guru mengenali dan mengetahui nama setiap siswa yang ada di dalam kelasnya.		
8	Selama pembelajaran berlangsung guru memberikan reinforcement (penguatan) kepada siswa-siswanya dengan cara yang positif.		



9	Ilustrasi dan contoh dipilih secara hati-hati yang berkaitan kehidupan nyata siswa sehingga benar-benar efektif dan bukannya malah membuat bingung siswa (Permodelan)		
10	Guru berupaya memancing siswa agar terlibat aktif dan bertanya dalam pembelajaran. (Bertanya)		
11	Guru bersikap tegas dan jelas.		
12	Guru menggunakan bahasa yang baik dan jelas.		
<b>E.</b>	<b>Penutup</b>		
1	Guru selalu mengajak siswa untuk menyimpulkan pembelajaran pada akhir kegiatan atau akhir sesi tertentu.		
2	Guru memberikan evaluasi setelah selesai pembelajaran (Penilaian)		

Makassar, Desember 2015

Observer

**Syamsidar S.Si**

## Lampiran E

### SOAL Hasil Belajar Fisika

1. Hasil kali antara massa dan kecepatan disebut...
  - A. impuls
  - B. momentum
  - C. kekekalan momentum
  - D. vektor
  - E. gaya impuls
2. Berikut macam dari jenis tumbukan, kecuali...
  - a. Tumbukan elastis sempurna
  - b. Tumbukan lenting sebagian
  - c. Tumbukan tidak elastis
  - d. Tumbukan elastik sebagian dan seluruhnya
  - e. Tumbukan
3. Gaya yang diperlukan untuk membuat benda bergerak dalam interval waktu tertentu disebut ...
  - A. Impuls
  - B. Gaya dorong
  - C. Gaya gesek
  - D. Gaya tarik
  - E. Momentum
4. Sebuah benda jatuh pada permukaan tanah liat sehingga benda tersebut tepat menempel ke tanah. Peristiwa tersebut mencerminkan contoh dari ...
  - A. Tumbukan lenting sebagian
  - B. Tumbukan tidak elastis
  - C. Tumbukan elastis sempurna
  - D. Tumbukan elastik sebagian dan seluruhnya
  - E. Tumbukan

5. Sebuah bola dilemparkan dengan kecepatan 80 m/s ke arah sebuah tembok. Setelah bola menumbuk tembok, bola tersebut kembali memantul dengan kecepatan yang sama. Berdasarkan kecepatannya tersebut, koefisien restitusi dari tumbukan yang terjadi diperoleh  $0 < e < 1$ . Maka tumbukan yang terjadi pada bola adalah...
- A. Tumbukan lenting sempurna
  - B. Tumbukan lenting sebagian
  - C. Tumbukan lenting tidak sama sekali
  - D. Momentum
  - E. Impuls
6. Nilai koefisien restitusi dari tumbukan lenting sempurna adalah...
- A.  $e=0$
  - B.  $0 < e < 1$
  - C.  $e=1$
  - D.  $0 > e > 10$
  - E.  $e \leq 1$
7. Dalam kehidupan sehari-hari banyak ditemui peristiwa-peristiwa seperti bola ditendang dan bola tenis dipukul. Maka formulasi yang tepat sesuai dengan peristiwa tersebut adalah ...
- A. N/s
  - B. N.s
  - C. Kg m/s
  - D. Kg cm/s
  - E. Gram m/s
8. Sebuah impuls gaya sebesar 500 Ns bekerja pada benda selama 0.01 sekon. Besar gaya tersebut adalah ...
- A. 50 N
  - B. 500 N
  - C. 5000 N

- D. 0,5 N
- E. -5 N
9. Sebuah benda yang bergerak dengan kelajuan yang konstan secara terus menerus disebut ...
- A. Momen
- B. Momentum
- C. Impuls
- D. Gaya impuls
- E. Gerak benda
10. Sebuah benda memiliki massa sebesar 10 kg. Bergerak dengan kecepatan konstan selama 5 sekon. Jika besarnya impuls yang terjadi sebesar 20 N.s maka besarnya ercepatan yang dialami benda tersebut adalah...
- A. 0,1 m/s<sup>2</sup>
- B. 0,2 m/s<sup>2</sup>
- C. 0,3 m/s<sup>2</sup>
- D. 0,4 m/s<sup>2</sup>
- E. 0,5 m/s<sup>2</sup>
11. Sebuah benda dengan gaya 5 N sedang bergerak dengan kecepatan 20 m/s. berapakah besar momentum yang terjadi...(g=10 m/s<sup>2</sup>)
- A. 0,1 kg m/s
- B. 1 kg m/s
- C. 10 kg m/s
- D. 10 kg cm/s
- E. 10 gram m/s
12. Berdasarkan hukum kekekalan momentum bahwa, momentum awal suatu benda sebelum tmbukan sama. Jika momentum awal adalah P<sub>1</sub> dan P<sub>2</sub> dan momentum akhir adalah P<sub>1</sub>' dan P<sub>2</sub>' maka secara matematis hubungan ini ditunjukkan oleh..
- A.  $m_1v_1 + m_2v_2 = m_1v'_1 + m_2v'_2$
- B.  $m_1 \cdot v_1 + m_2v_2 = m_1v'_1 + m_2v'_2$

C.  $m_1v_1 + m_2v_2 = m_1v_1 + m_2v_2$

D.  $m_1v_1' + m_2v_2 = m_1v_1' + m_2v_2$

E.  $m_1v_1 + m_2v_2' = m_1v_1 + m_2v_2'$

13. Sebuah bola yang digelindingkan dilantai selama 10 sekon akan mengalami momentum. Gaya yang digunakan dalam peristiwa tersebut adalah ...

- A. Momentum
- B. Impuls
- C. Impuls dan momentum
- D. Dorong
- E. Gaya gesek

14. Mobil bermassa 1000 kg melaju dengan kecepatan 72 km/jam. kemudian mobil tersebut menabrak truk yang ada di depannya yang bermassa 3000 kg dengan kecepatan 36 km/jam searah geraknya. Jika setelah tumbukan mobil dan truk tersebut bergerak bersama-sama, maka kecepatan setelah tumbukan adalah ... km/jam.

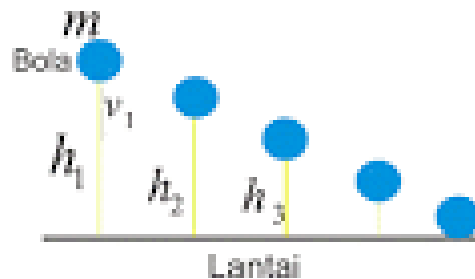
- A. 20 m/s
- B. 35 m/s
- C. 40 m/s
- D. 45 m/s
- E. 55 m/s

15. Dua bola masing-masing  $m_1 = 6$  kg dan  $m_2 = 4$  kg bergerak pada suatu garis lurus dalam arah berlawanan dengan kecepatan  $v_1 = 4$  m/s dan  $v_2 = 6$  m/s dan bertumbukan tidak lenting sama sekali. Kecepatan masing-masing benda sesaat setelah tumbukan adalah ...

- A. 4
- B. 3
- C. 2
- D. 1
- E. 0

16. Setelah peluru dengan massa 20 g ditembakkan dengan senapan yang bermassa 2 kg. Jika kecepatan peluru saat meninggalkan moncong senapan 10 m/s, maka kecepatan setelah tumbukan adalah .... m/s.
- 0,1
  - 0
  - 0,1
  - 1
  - 1

17. Perhatikan gambar berikut !



Gambar di atas mengilustrasikan tentang bola yang terpantul terus menerus pada lantai semakin lama akan semakin rendah ketinggiannya, maka akan terjadi...

- Tumbukan lenting sempurna
  - Tumbukan lenting sebagian
  - Tumbukan tidak lenting sama sekali
  - Momentum
  - Impuls
18. Mobil dengan massa 800 kg bergerak dengan kelajuan 36 km/jam. Momentum mobil tersebut adalah ...
- 8000 kg m/s
  - 8600 kg m/s
  - 9000 kg m/s
  - 9600 kg m/s
  - 6000 kg m/s

19. Perhatikan gambar berikut!



Di atas merupakan gambar sebuah roket dengan percepatan roket yang berasal dari tolakan gas yang disemburkan oleh roket. Tiap molekul gas dapat dianggap sebagai peluru kecil yang ditembakkan roket dimana besarnya kelajuan roket bergantung banyaknya bahan bakar yang digunakan dan kelajuan semburan gas, mula-mula sistem roket diam, sehingga momentumnya nol. Setelah gas menyembur keluar dari ekor roket, momentum system tetap sama, peristiwa ini disebut...

- A. Hukum momentum
  - B. Hukum tumbukan
  - C. Hukum mekanik
  - D. Hukum kekekalan momentum
  - E. Hukum energy kinetic
20. Bila kita meniup balon, kemudian balon dilepaskan, akan kita amati bahwa balon tersebut akan terdorong ke arah yang berlawanan dari arah udara yang keluar dari balon. Prinsip terdorongnya roket akibat pancaran bahan bakar yang terbakar keluar, mirip dengan terdorongnya balon tersebut. Bahan bakar yang ada di roket terbakar dan keluar/menyembur, mengakibatkan roket terdorong ke atas. Gaya rata-rata yang dikerjakan gas pada roket disebut gaya dorong. Ilustrasi ini merupakan terapan dari konsep...
- A. Kekekalan momentum
  - B. Energy kinetic
  - C. Momentum linier
  - D. Impuls
  - E. Momentum

## LAMPIRAN H

### HASIL ANALISIS INFERENSIAL MENGGUNAKAN SPSS

1. Perbedaan hasil belajar setelah diterapkan Model *Guided Inquiry* dan setelah diterapkan Model *Discovery Learning* pada materi momentum dan impuls pada siswa kelas XI IPA 1 SMAN 1 Bulupoddo tahun ajaran 2015/2016 (Hipotesis H1)

#### 2. *Wilcoxon Signed Ranks Test*

---

<i>Discovery Learning-Guided Inquiry</i>	
Z	-9,21 <sup>b</sup>
Asymp. Sig. (2_tailed)	,357

---

2. Perbedaan pemahaman konsep setelah diterapkan Metode *Snowball Throwing* dan setelah diterapkan Metode *Snowball Drilling* pada materi gerak harmonik sederhana pada siswa kelas XI IPA 2 SMA Negeri 1 KAHU Kec. Kahu tahun ajaran 2015/2016

---

Pair 1		
XI IPA 2 setelah diterapkan Model <i>Discovery Learning</i> pada treatment 1 - XI IPA 1 setelah diterapkan Model <i>Guided Inquiry</i> pada treatment 2		
Paired Differences	T	3,126

---



Df	14
Sig. (2-tailed)	,007

**3. Perbedaan hasil belajar setelah diterapkan Model *Guided Inquiry* pada materi momentum dan impuls pada siswa kelas XI IPA 1 dan XI IPA 2 SMAN 1 Bulupoddo tahun ajaran 2015/2016**

**T-Test**

[DataSet0]

**Two-Sample Kolmogorov-Smirnov Test**

		nilai
Most Extreme Differences	Absolute	.733
	Positive	.000
	Negative	-.733
Kolmogorov-Smirnov Z		2.008
Asymp. Sig. (2-tailed)		.001

a. *Grouping Variable:* kelompok

**4. Perbedaan hasil belajar setelah diterapkan Model *Discovery Learning* pada materi momentum dan impuls pada siswa kelas XI IPA 1 dan XI IPA 2 SMAN 1 Bulupoddo tahun ajaran 2015/2016**

**Test Statistics<sup>a</sup>**

	nilai
--	-------

Most Extreme Differences	Absolute	,533
	Positive	,000
	Negative	-,533
Kolmogorov-Smirnov Z		1,461
Asymp. Sig. (2-tailed)		,028

a. *Grouping Variable*: kelompok

**5. Perbedaan hasil belajar setelah diterapkan Model *Guided Inquiry* pada siswa kelas XI IPA 1 dan setelah diterapkan Model *Discovery Learning* pada siswa kelas XI IPA 2 SMAN 1 Bulupoddo tahun ajaran 2015/2016 pada materi momentum dan impuls untuk treatment 1**

#### 6. Independent Samples Test

		Nilai	
		Equal variances assumed	Equal variances not assumed
Levene's Test for Equality of Variances	F	,001	
	Sig.	,982	
t-test for Equality of Means	T	3,793	3,793
	Df	28	27,979
	Sig. (2-tailed)	,001	,001
	Mean Difference	9,26667	9,26667

**6. Perbedaan hasil belajar setelah diterapkan Model *Discovery Learning* pada siswa kelas XI IPA 1 dan setelah diterapkan Model *Guided Inquiry* pada siswa kelas XI IPA 2 SMAN 1 Bulupoddo tahun ajaran 2015/2016 pada materi momentum dan impuls untuk treatment 2**

Test Statistics <sup>a</sup>		
		nilai
Most Extreme Differences	Absolute	,733
	Positive	,000
	Negative	-,733
Kolmogorov-Smirnov Z		2,008
Asymp. Sig. (2-tailed)		,001

a. *Grouping Variable:* kelompok