

**PENGARUH PENERAPAN PEMBELAJARAN *DISCOVERY LEARNING*  
DAN *PROBLEM BESED LEARNING* TERHADAP KEMAMPUAN  
PEMECAHAN MASALAH SISWA SMA NEGERI 11  
MAKASSAR KELAS XI PADA  
PEMBELAJARAN BIOLOGI**



**SKRIPSI**

Diajukan untuk Memenuhi Salah Satu Syarat Meraih Gelar Sarjana  
Pendidikan (S.Pd) Jurusan Pendidikan Biologi Pada  
Fakultas Tarbiyah dan Keguruan  
UIN Alauddin Makassar

**Oleh:**

**MUHAMMAD ARAFAH**

**NIM: 20500112107**

**FAKULTAS TARBIYAH DAN KEGURUAN  
UNIVERSITAS ISLAM NEGERI (UIN) ALAUDDIN MAKASSAR  
2016**

## PERNYATAAN KEASLIAN SKRIPSI


Mahasiswa yang bertanda tangan di bawah ini:

Nama : Muhammad Arfah  
NIM : 20500112107  
Tempat/Tgl. Lahir : Baturoro, 29 Mei 1994  
Jur/Prodi/Konsentrasi : Pendidikan Biologi  
Fakultas : Tarbiyah dan Keguruan  
Alamat : BTN Hartaco Indah Blok 5B No 32  
Judul : Pengaruh Penerapan Pembelajaran Discovery Learning dan Problem Based Learning terhadap Kemampuan Pemecahan Masalah Siswa SMA Negeri 11 Makassar Pada Pembelajaran Biologi.

Menyatakan dengan sesungguhnya dan penuh kesadaran, bahwa skripsi ini benar adalah hasil karya sendiri. Jika dikemudian hari terbukti bahwa ia merupakan duplikat, tiruan, plagiat atau dibuat orang lain, sebagian atau seluruhnya, maka skripsi dan gelar yang diperoleh karenanya batal demi hukum.

Makassar, 28 Maret 2016

Penyusun



**Muhammad Arfah**  
**Nim. 20500112107**

## PERSETUJUAN PEMBIMBING

Pembimbing penulisan skripsi saudara **Muhammad Arfah**, NIM : **20500112107**, Mahasiswa Jurusan Pendidikan Biologi pada Fakultas Tarbiyah dan Keguruan UIN Alauddin Makassar, setelah dengan seksama meneliti dan mengoreksi skripsi yang bersangkutan dengan judul : **“Pengaruh Model Pembelajaran *Discovery Learning* dan *Problem Besed Learning* (PBL) terhadap Kemampuan Pemecahan Masalah Siswa SMA Negeri 11 Makassar Kelas XI Pada Pembelajaran Biologi”**, memandang bahwa skripsi tersebut telah memenuhi syarat-syarat ilmiah dan dapat disetujui untuk diajukan ke sidang munaqasyah.

Demikian persetujuan ini diberikan untuk diproses selanjutnya.

Makassar, 24 Maret 2016

**Pembimbing I**



**Dr. Ilyas Ismail, M. Pd., M. Si.**  
NIP. 19620107 199403 1 002

**Pembimbing II**



**Ahmad Afiif, S. Ag., M. Si.**  
NIP. 19760110 200501 1 003

## PENGESAHAN SKRIPSI

Skripsi yang berjudul “Pengaruh Model Pembelajaran *Discovery Learning* dan *Problem Based Learning* terhadap Kemampuan Pemecahan Masalah Siswa SMA Negeri 11 Makassar Kelas XI Pada Pembelajaran Makassar”, yang disusun oleh saudara Muhammad Arfah, NIM: 20500112107, mahasiswa Jurusan Pendidikan Biologi pada Fakultas Tarbiyah dan Keguruan UIN Alauddin Makassar, telah diuji dan dipertahankan dalam sidang Munaqasyah yang diselenggarakan pada hari **Senin**, tanggal **28 Maret 2016 M**, bertepatan dengan **19 Jumadil Akhir 1437 H**, dan dinyatakan telah dapat diterima sebagai salah satu syarat untuk memperoleh gelar Sarjana Pendidikan, Jurusan Pendidikan Biologi dengan beberapa perbaikan.


Samata-Gowa, 28 Maret 2016 M  
19 Jumadil Akhir 1437 H

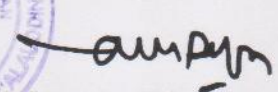
### DEWAN PENGUJI

(Sesuai SK Dekan No. 908 Tertanggal 28 Maret 2016)

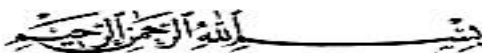
- |                  |                                  |         |
|------------------|----------------------------------|---------|
| 1. Ketua         | : H. Muh. Rapi, S.Ag., M.Pd.     | (.....) |
| 2. Sekretaris    | : Ridwan Idris, S.Ag., M.Pd.     | (.....) |
| 3. Munaqisy I    | : Dr. Safei, M.Si.               | (.....) |
| 4. Munaqisy II   | : Dr. Salahuddin, M.Ag.          | (.....) |
| 5. Pembimbing I  | : Dr. Ilyas Ismail, M.Pd., M.Si. | (.....) |
| 6. Pembimbing II | : Ahmad Afiif, S.Ag., M.Si.      | (.....) |

Diketahui Oleh:  
Dekan Fakultas Tarbiyah dan Keguruan  
UIN Alauddin Makassar



  
Dr. Muhammad Amri, Lc., M.Ag.  
NIP: 19730120200312 1 001

## KATA PENGANTAR



Alhamdulillah atas izin dan petunjuk Allah swt. Skripsi ini dapat terselesaikan walaupun dalam bentuk yang sangat sederhana. Pernyataan rasa syukur kepada sang Khalik atas hidayah-Nya yang diberikan kepada penulis dalam mewujudkan karya ini. Shalawat dan salam semoga tetap tercurahkan kepada junjungan kita umat manusia Muhammad Rasulullah SAW sebagai suri tauladan yang merupakan sumber inspirasi dan motivasi dalam berbagai aspek kehidupan setiap insan termasuk penulis.

Judul penelitian yang penulis jadikan skripsi adalah “Pengaruh Model Pembelajaran *Discovery Learning* dan *Problem Based Learning* terhadap Kemampuan Pemecahan Masalah Siswa SMA Negeri 11 Makassar Kelas XI Pada Pembelajaran Biologi”. Dalam dunia akademik khususnya program Strata 1 (S1), skripsi menjadi syarat mutlak mahasiswa selesai tidaknya dari dunia kampus yang dijalani kurang lebih empat tahun. Banyak mahasiswa yang mengatakan bahwa lebih mudah mendaftar dan diterima oleh kampus dari pada keluar dari kampus dan mengaplikasikan teori yang telah didapatkan dari bangku kuliah. Penulis tidak sependapat dengan pendapat tersebut dimana kedisiplinan dan kesabaranlah yang akan menuntun kita menjadi seorang alumni yang membanggakan.

Penulis menyadari sepenuhnya bahwa penyelesaian skripsi ini tanpa bantuan bimbingan dan dukungan dari berbagai pihak, tulisan ini tidak dapat terselesaikan sebagaimana mestinya. Oleh karena itu, penulis menyampaikan penghargaan dan

ucapan terimakasih yang takterhingga kepada mereka yang telah memberikan andilnya sampai skripsi ini dapat diselesaikan. Penulis menyampaikan ucapan terimakasih yang tulus dan sedalam-dalamnya kepada kedua orang tua penulis Saparuddin dan Sabannur yang telah memberikan segalanya sehingga penulis dapat menyelesaikan skripsi ini, kedua kakak penulis Ahmad Zulkifli dan Ahmad Musyawir yang selalu mendukung dan mendoakan penulis dari jauh, dan keluarga besar penulis yang telah sepenuhnya mendukung dalam menuntut ilmu. Juga ucapan terima kasih kepada:

1. Prof. Dr. H. Musafir Pababbari, M. Si selaku Rektor UIN Alauddin Makassar beserta jajarannya.
2. Dr. H. Muhammad Amri, Lc., M. Ag. Selaku Dekan Fakultas Tarbiyah dan Keguruan UIN Alauddin beserta jajarannya.
3. Jamilah, S.Si.,M.Si. dan H. Muh. Rapi, S.Ag., M.Pd. selaku Ketua dan Sekretaris Jurusan Pendidikan Biologi UIN Alauddin Makassar.
4. Dr. Ilyas Ismail, M.Pd., M. Si. dan Ahmad Afiif, S. Ag., M. Si. selaku pembimbing I dan pembimbing II yang telah memberi arahan, bimbingan dan koreksi dalam penyusunan skripsi ini.
5. Dr. Andi Maulana, M.Si. dan Zulkarnaim, S.Si., M. Kes. selaku validator dalam instrumen penelitian ini.
6. Para Dosen, karyawan dan karyawan Fakultas Tarbiyah dan Keguruan yang secara konkrit memberikan bantuannya baik langsung maupun tak langsung.

7. Mukarramah. yang setia memberikan motivasi-motivasi dan penyemangat dalam menyelesaikan skripsi ini.
8. Saudara, sahabat, sekaligus teman seperjuangan dari semester awal sampai semester akhir Ibrahim, Sunarto, Muh. Tauhid, Jasman, Herman Fajar, Alim Irsan dan Alip Surya Putra yang selalu menjadi cambuk untuk penulis agar selalu menjadi pribadi yang lebih baik.
9. Sahabat-sahabat setia di UIN Alauddin: Tri Sutasmi Nirwan, Hastin Indrawati, Ismayanti, Nirwana, dan Pachriatul Falaq yang juga selalu menegur jika penulis berada dalam zona nyaman.
10. Teman sekelas dan seangkatan Pendidikan Biologi 2012.
11. Kepala Sekolah, Guru beserta staff SMA Negeri 11 Makassar yang telah mengizinkan penulis untuk melakukan penelitian dalam skripsi ini. Juga kepada Bapak Drs. Syamsuddin yang telah mengizinkan penulis untuk melakukan penelitian di kelas XI IPA 3 dan IPA 4.
12. Siswa SMA Negeri 11 Makassar yang telah bersedia menjadi sampel penelitian.
13. Semua pihak yang tidak dapat penulis sebutkan satu persatu yang telah banyak memberikan sumbangsih moral maupun moril kepada penulis selama kuliah delapan semester hingga penulisan skripsi ini.

Segala bantuan yang telah disumbangkan tidak dapat penulis balas. Hanya Allah swt jualah yang dapat membalas sesuai dengan amal bakti Bapak, Ibu, Saudara (i) dengan pahala yang berlipat ganda.

Akhirnya, harapan penulis semoga tulisan ini bermanfaat bagi pengembangan ilmu pengetahuan khususnya pada jurusan penulis yakni Pendidikan Biologi dan UIN Alauddin Makassar secara umum. Penulis akan terus menjaga citra baik almamater di mata masyarakat dan semoga bantuan yang telah diberikan bernilai ibadah dan mendapat pahala di sisi Allah SWT. Aaminn.

Makassar, 25 Maret 2015

**Penulis**



## DAFTAR ISI

HALAMAN JUDUL .....	i
PERNYATAN KEASLIAN SKRIPSI.....	ii
PERSETUJUAN PEMBIMBING .....	iii
PENGESAHAN SKRIPSI .....	iv
KATA PENGANTAR.....	v
DAFTAR ISI.....	ix
DAFTAR TABEL .....	xi
ABSTRAK .....	xii
<b>BAB I PENDAHULUAN</b>	
A. Latar Belakang Masalah.....	1
B. Rumusan masalah.....	4
C. Hipotesis.....	5
D. Tujuan dan Manfaat Penelitian .....	5
E. Definisi Operasional Variabel dan Ruang Lingkup Penelitian ....	7
F. Kajian Pustaka.....	8
<b>BAB II TINJAUAN TEORITIS</b>	
A. Model <i>Discovery Learning</i> .....	9
1. Defenisi <i>discovery learning</i> .....	9
2. Ciri-ciri dan Karakteristik <i>Discovery Learning</i> .....	10
3. Tujuan <i>Discovery Learning</i> .....	11
4. Sintaks <i>Discovery Learning</i> .....	13
5. Keunggulan dan Kelemahan <i>Discovery Learning</i> .....	15
B. Model <i>Problem Besed Learning</i> .....	16
1. Pengertian <i>Problem Besed Learning</i> .....	16
2. Ciri-ciri dan Karakteristik <i>Problem Besed Learning</i> .....	19
3. Tujuan Penerapan <i>Problem Besed Learning</i> .....	22
4. Sintaks <i>Problem Besed Learning</i> .....	23
5. Keunggulan dan Kelemahan <i>Problem Besed Learning</i> .....	26

C. Kemampuan Pemecahan Masalah.....	28
1. Pengertian Pemecahan Masalah .....	28
2. Langkah-Langkah Menemukan Pemecahan Masalah .....	30
<b>BAB III METODOLOGI PENELITIAN</b>	
A. Jenis dan Desain Penelitian .....	33
B. Populasi dan Sampel .....	35
C. Metode Pengumpulan Data .....	35
D. Instrumen Penelitian.....	36
E. Prosedur Penelitian.....	36
F. Teknik Analisis Data .....	38
<b>BAB IV HASIL DAN PEMBAHASAN</b>	
A. Hasil Penelitian .....	44
1. Kemampuan Pemecahan Masalah Siswa dengan Model <i>Discovery Learning</i> Kelas Eksperimen 1 .....	44
a. <i>Pretest</i> Kelas Eksperimen 1.....	45
b. <i>Posttest</i> Kelas Eksperimen 1 .....	48
2. Kemampuan Pemecahan Masalah Siswa dengan Model <i>Problem Besed Learning</i> Kelas Eksperimen 2.....	51
c. <i>Pretest</i> Kelas Eksperimen 2.....	53
d. <i>Posttest</i> Kelas Eksperimen 2 .....	55
3. Uji Normalitas .....	58
4. Uji Homogenitas .....	59
5. Uji Hipotesis .....	60
B. Pembahasan .....	62
<b>BAB V PENUTUP</b>	
A. Kesimpulan.....	67
B. Implikasi Penelitian.....	68
<b>DAFTAR PUSTAKA.....</b>	69
<b>LAMPIRAN-LAMPIRAN</b>	
<b>DAFTAR RIWAYAT HIDUP</b>	

## DAFTAR TABEL

Tabel		Halaman
Tabel 2.1	Sintaks <i>Discovery Learning</i> .....	13
Tabel 2.2	Sintaks <i>Problem Based Learning</i> .....	23
Tabel 2.3	Sintaks <i>Problem Based Learning</i> .....	25
Tabel 3.1	desain Penelitian <i>Nonequivalent Control Group Design</i> .....	34
Tabel 4.1	Hasil Kemampuan Pemecahan Masalah Siswa dengan Model <i>Discovery Learning</i> Kelas Eksperimen 1 .....	44
Tabel 4.2	Distribusi Frekuensi <i>Pretest</i> .....	47
Tabel 4.3	Distribusi Frekuensi <i>Posttest</i> .....	50
Tabel 4.4	Hasil Kemampuan Pemecahan Masalah Siswa dengan Model <i>Problem Based Learning</i> Kelas Eksperimen 2 .....	51
Tabel 4.5	Distribusi Frekuensi <i>Pretest</i> .....	54
Tabel 4.6	Distribusi Frekuensi <i>Posttest</i> .....	57
Tabel 4.7	Hasil Uji Normalitas .....	59

## ABSTRAK

**Nama** : Muhammad Arfah  
**Nim** : 20500112107  
**Jurusan** : Pendidikan Biologi  
**Judul** : **Pengaruh Pembelajaran *Discovery Learning* dan *Problem Based Learning* (PBL) Terhadap Kemampuan Pemecahan Masalah Siswa SMA Negeri 11 Makassar Kelas XI Pada Pembelajaran Biologi**

---

Penelitian ini membahas tentang adakah perbedaan pembelajaran *Discovery Learning* dan *Problem Based Learning* terhadap kemampuan pemecahan masalah peserta didik pada bidang studi Biologi. Tujuan penelitian ini untuk mengetahui pengaruh model pembelajaran *discovery learning* dan *problem besed learning* terhadap kemampuan pemecahan masalah Biologi siswa SMA Negeri 11 Makassar.

Penelitian ini termasuk penelitian Quasi Eksperimen dengan desain penelitian *Nonequivalent Control Group Desaign*. Populasi dalam penelitian ini adalah seluruh siswa kelas XI SMA Negeri 11 Makassar yang berjumlah 252 siswa. Sementara sampel yang diambil yaitu dua kelas, kelas XI IPA 3 berjumlah 36 siswa, dan kelas XI IPA 4 berjumlah 36 siswa, sehingga didapat jumlah sampel sebanyak 72 siswa. Penelitian ini menggunakan instrumen penelitian adalah lembar tes dan lembar observasi. Teknik analisis data yang digunakan yaitu statistik deskriptif dan statistik inferensial.

Hasil analisis pada kedua kelompok tersebut adalah model *discovery learning* diperoleh nilai rata-rata sebesar 78,83 dengan kategori baik, dan model *problem besed learning* diperoleh nilai rata-rata sebesar 73,60 dengan kategori baik. Hasil analisis inferensial data dengan uji F menunjukkan bahwa nilai  $t_{hitung} < t_{tabel}$  ( $5,631 < 3,13$ ), sehingga  $H_0$  ditolak dan  $H_1$  diterima yang berarti model *discovery learning* dan *problem besed learning* berpengaruh terhadap kemampuan pemecahan masalah Biologi siswa SMA Negeri 11 Makassar.

# **BAB I**

## **PENDAHULUAN**

### **A. Latar Belakang Masalah**

Undang-Undang Sistem Pendidikan Nasional Nomor 20 tahun 2003 bab II Pasal 3 yang berbunyi: Pendidikan nasional berfungsi mengembangkan kemampuan dan membentuk watak serta peradaban bangsa yang bermartabat dalam rangka mencerdaskan bangsa, bertujuan untuk berkembangnya potensi peserta didik agar menjadi manusia yang beriman dan bertakwa kepada Tuhan yang Maha Esa, berakhlak mulia, sehat, berilmu, cakap, kreatif, mandiri, dan menjadi warga negara yang demokratis serta bertanggung jawab.<sup>1</sup>

Mendukung dan melaksanakan Undang-Undang tersebut diperlukan kerja sama yang baik antara keluarga, pemerintah dan masyarakat yang sering disebut Tiga Pusat Pendidikan. Tujuan tersebut bisa terwujud apabila ada keseriusan dari semua komponen yang terkait dalam pelaksanaannya, yaitu dari pemerintah sendiri, keluarga, dan masyarakat. Pemerintah berupaya mempersiapkan segala unsur pendukung diantaranya kurikulum, tenaga pengajar atau pendidik, buku-buku pegangan yang didistribusikan ke sekolah-sekolah serta sarana dan prasarana, selain dari perangkat keras tersebut terdapat juga perangkat lunak diantaranya metode, strategi dan model pembelajaran yang mampu meningkatkan prestasi belajar peserta didik. Salah satu metode yang dicontohkan oleh Nabi Luqman ketika memberikan pengajaran kepada anaknya sangat jelas dalam Al-Qur'an. Allah SWT berfirman dalam QS. Al-Luqman ayat 13:

---

<sup>1</sup>Republik Indonesia, *Undang-Undang Sistem Pendidikan Nasional UU RI No. 20 Th. 2003* (Jakarta: Sinar Grafika, 2011), h. 7.

وَأذِّقْ لُكْمَانَ لِابْنِهِ وَهُوَ يَعِظُهُ بِبُؤْسِ لَا شَرِكَ لِلَّهِ ابْنِ

الشِّرْكَ لُظْمٌ عَظِيمٌ.

Terjemahannya:

“Dan ingatlah ketika lukman berkata kepada anaknya, ketika dia member pelajaran kepadanya, “wahai anakku, janganlah engkau mempersekutukan Allah, sesungguhnya mempersekutukan (Allah) adalah benar-benar kezaliman yang besar.”(Q.S Lukman: 13)

Kata *يَعْظُ* (ya'izuhu) yaitu pengajaran yang mengandung nasihat kebajikan dengan cara yang menyentuh hati. Ada juga yang memaknai sebagai ucapan yang mengandung peringatan.<sup>2</sup> Nilai pendidikan yang terkandung dalam surah ini, yaitu bagaimana seharusnya menjadi seorang pendidik dalam berikan pengajaran kepada anak harus memulai dengan kelembutan. Ini adalah salah satu metode yang digunakan oleh Lukman sebagai mana dikisahkan dalam ayat di atas. Disamping itu, tidak boleh luput dalam mengulanginya untuk member nasehat, dalam mengajar harus banyak menasehati anak tentang hal-hal kebaikan terutama menyangkut ibadah kepada Allah SWT.

Salah satu model pembelajaran yang merupakan model pembelajaran *student centered* adalah *Discovery Learning* (DL) atau pembelajaran penemuan dan *Problem Based Learning* (PBL) atau pembelajaran berbasis masalah. model *Discovery Learning* adalah suatu proses pembelajaran yang terjadi apabila peserta didik tidak menyajikan pelajaran dalam bentuk finalnya, tetapi diharapkan siswa mengorganisasi sendiri, hendaknya guru harus memberikan kesempatan muridnya untuk menjadi seorang *problem solver*, seorang *scientis*, historis atau ahli matematika. Bahan ajar tidak disajikan dalam bentuk akhir, tetapi siswa dituntut untuk melakukan berbagai kegiatan menghimpun informasi, membandingkan,

---

<sup>2</sup> Quraish Shihab, *TAFSIR AL-MISBAH pesan, kesan dan keserasian Al-qur'an*, Lentera hati. Vol 11, h. 127.

mengkategorikan, menganalisis, mengintegrasikan, mengorganisasikan bahan serta membuat kesimpulan-kesimpulan.<sup>3</sup>

Sedangkan pembelajaran berbasis masalah merupakan suatu pendekatan pengajaran yang menggunakan masalah dunia nyata sebagai suatu konteks bagi peserta didik untuk belajar tentang berfikir kritis dan keterampilan pemecahan masalah, serta untuk memperoleh pengetahuan dan konsep yang esensial dari materi pelajaran. Peserta didik terlibat dalam penyelidikan untuk pemecahan masalah yang mengintegrasikan keterampilan dan konsep dari berbagai isi materi pelajaran. Pendekatan ini mencakup pengumpulan informasi yang berkaitan dengan pertanyaan, mensintesis, dan mempresentasikan penemuannya kepada orang lain, memusatkan pada masalah kehidupan yang bermakna bagi siswa, peran guru menyajikan masalah, mengajukan pertanyaan dan memfasilitasi penyelidikan dan dialog.<sup>4</sup>

Kegiatan belajar mengajar diperlukan pembelajaran yang dapat memacu semangat peserta didik untuk secara aktif ikut terlibat dalam pengalaman belajarnya, serta dapat membantu peserta didik berpikir yang lebih tinggi, kritis, dan belajar aktif. Untuk dapat melibatkan peserta didik secara langsung dalam proses pembelajaran, maka diperlukan model pembelajaran yang inovatif diantaranya *discovery learning* (DL) dan *problem based learning* (PBL). Selain dari itu model pembelajaran tersebut dapat meningkatkan kemampuan pemecahan masalah sehingga hasil belajar peserta didik menjadi lebih baik.

Kemampuan pemecahan masalah merupakan kemampuan dasar yang harus dimiliki peserta didik dan pada dasarnya tujuan akhir pembelajaran adalah menghasilkan peserta didik yang memiliki pengetahuan dan keterampilan dalam

---

<sup>3</sup> Depdiknas, Pembelajaran dan Pengembangan Kontekstual (Jakarta: Direktorat SLTP, 2002), h. 35.

<sup>4</sup> Depdiknas, *Model-Model Pembelajaran Inovatif* (Jakarta: Direktorat SLTP, 2014), h. 10.

memecahkan masalah yang dihadapi kelak di masyarakat. Oleh karena itu kemampuan pemecahan masalah adalah proses yang ditempuh oleh seseorang untuk menyelesaikan masalah yang dihadapinya sampai masalah itu tidak lagi menjadi masalah baginya. Pendapat diatas dapat dijadikan sebagai acuan bahwa pentingnya kemampuan pemecahan masalah biologi dalam meningkatkan hasil belajar peserta didik.<sup>5</sup>

Berdasarkan hasil observasi sementara yang dilakukan oleh peneliti pada siswa kelas XI SMA Negeri 11 Makassar, diperoleh bahwa masih terdapat siswa yang masih kurang mampu dalam memecahkan masalah. Hal ini ditandai banyaknya siswa tidak mampu menyelesaikan masalah yang diberikan oleh guru dalam bentuk tes tertulis serta dilihat dari nilai standar Kriteria Ketuntasan Minimal (KKM) peserta didik yang masih rendah.

Oleh karena itu peneliti tertarik untuk melakukan penelitian dengan judul “Pengaruh Pembelajaran *Discovery Learning* (DL) dan *Problem Based Learning* (PBL) Terhadap Kemampuan Pemecahan Masalah Siswa SMA Negeri 11 Makassar Kelas XI Pada Pembelajaran Biologi”.

## **B. Rumusan Masalah**

Berdasarkan latar belakang masalah di atas maka penulis merumuskan masalah sebagai berikut:

1. Bagaimana kemampuan pemecahan masalah peserta didik setelah diterapkannya model pembelajaran *Discovery Learning* pada pelajaran Biologi?
2. Bagaimana kemampuan pemecahan masalah peserta didik setelah diterapkannya model *Problem Based Learning* pada pelajaran Biologi?

---

<sup>5</sup>Gunantara Gede, dkk, *Penerapan Model Pembelajaran Problem Based Learning Untuk Meningkatkan Kemampuan Pemecahan Masalah Matematika Siswa Kelas V*, jurnal ( Jurusan PGSD). Vol 2, no. 1 (2014): h. 4-5.



3. Adakah perbedaan pembelajaran *Discovery Learning* dan *Problem Based Learning* terhadap kemampuan pemecahan masalah peserta didik pada bidang studi Biologi?

### C. Hipotesis

Menurut Suharsimi Arikunto menjelaskan bahwa yang dimaksud “hipotesis adalah suatu jawaban yang bersifat sementara terhadap permasalahan penelitian, sampai terbukti melalui data yang terkumpul”.<sup>6</sup> Sedangkan menurut Sugiyono mengemukakan bahwa hipotesis merupakan jawaban sementara terhadap rumusan masalah penelitian, di mana rumusan masalah penelitian telah dinyatakan dalam bentuk kalimat pertanyaan. Dikatakan sementara, karena jawaban yang diberikan baru didasarkan pada teori yang relevan, belum didasarkan pada fakta-fakta empiris yang diperoleh melalui pengumpulan data.<sup>7</sup>

Penulis dapat menyimpulkan bahwa yang dimaksud hipotesis adalah jawaban sementara terhadap masalah penelitian yang kebenarannya masih lemah, sehingga harus diuji secara empiris melalui data-data yang terkumpul. Hipotesis dalam penelitian ini adalah “Ada perbedaan positif pada Pembelajaran *Discovery Learning* dan *Problem Based Learning* terhadap Kemampuan Pemecahan Masalah peserta didik SMA Negeri 11 Makassar Kelas XI Pada Pembelajaran Biologi”.

### D. Defenisi Operasional dan Ruang Lingkup Penelitian

#### 1. Defenisi Operasional Variabel

Agar tidak terjadi kekeliruan penafsiran terhadap variabel yang ada dalam penelitian ini, maka penulis memberikan defenisi operasional variabel dari judul yang peneliti gunakan diantaranya adalah sebagai berikut:

---

<sup>6</sup> Suharsimi Arikunto, *Prosedur Penelitian Suatu Pendekatan Praktek* (cet. XII; Jakarta: Rineka Cipta, 2006), h. 67.

<sup>7</sup> Sugiyono, *Metode Penelitian Kuantitatif, Kualitatif, dan Kombinasi (Mixed Methods)* (cet. V; Bandung: Alfabeta, 2014), h. 99.

**a. Model Pembelajaran *Discovery Learning* (DL)**

Model pembelajaran *discovery learning* (DL) adalah suatu model pembelajaran yang menyajikan masalah yang diperhadapkan kepada peserta didik untuk memecahkan masalah berdasarkan pemikiran peserta didik. Pada pelaksanaan pembelajaran *discovery* ini meliputi langkah-langkah sebagai berikut: (1) orientasi, (2) merumuskan masalah, (3) merumuskan hipotesis, (4) pengumpulan data, (5) pengolahan data, dan (6) penarikan kesimpulan.

**b. Model pembelajaran *Problem Based Learning* (PBL)**

Model pembelajaran *Problem Based Learning* (PBL) adalah suatu pembelajaran sains, dimana peserta didik dihadapkan pada suatu masalah sehingga peserta didik belajar memecahkan masalah biologi dengan mengembangkan kemampuan berpikir kemandirian serta kemampuan sosialnya dalam kehidupan nyata. Proses pelaksanaan pembelajaran ini meliputi langkah-langkah sebagai berikut: (1) merumuskan masalah, (2) menganalisis masalah, (3) merumuskan hipotesis, (4) mengumpulkan data, (5) pengujian hipotesis, dan (6) merumuskan rekomendasi pemecahan masalah. Melalui proses pembelajaran ini peserta didik dapat berperan aktif dan lebih percaya diri dengan hasil yang diperolehnya sendiri dalam memecahkan masalah, sedangkan guru hanya sebagai motivator dan fasilitator ketika ada hal-hal yang kurang dimengerti oleh peserta didik.

**c. Kemampuan Pemecahan Masalah**

Kemampuan pemecahan masalah adalah kecakapan yang dimiliki oleh peserta didik dalam menyelesaikan permasalahan biologi yang telah diberikan oleh guru dalam bentuk tes. Kemampuan pemecahan masalah yang baik adalah peserta didik dapat menyelesaikan persoalan dan pertanyaan yang berkaitan dengan mata pelajaran pada khususnya Biologi.

## **2. Ruang Lingkup Penelitian**

Ruang lingkup dalam penelitian ini adalah terbatas pada dua model pembelajaran yaitu pembelajaran berbasis masalah dengan pembelajaran penemuan, serta yang ingin diketahui yaitu kemampuan siswa dalam menyelesaikan masalah yang diberikan oleh guru yang dilakukan pada siswa SMA Negeri 11 Makassar pada mata pelajaran Biologi. Pembatasan ini dilakukan agar peneliti lebih fokus dan mendapatkan hasil yang lebih baik.

## **E. Tujuan Penelitian dan Manfaat Penelitian**

### **1. Tujuan Penelitian**

Berdasarkan rumusan masalah di atas, maka yang menjadi tujuan penelitian, yaitu :

- a. Mengetahui bagaimana kemampuan pemecahan masalah peserta didik setelah diterapkannya model pembelajaran *Discovery Learning* pada pelajaran Biologi.
- b. Mengetahui bagaimana kemampuan pemecahan masalah peserta didik setelah diterapkannya model *Problem Based Learning* pada pelajaran Biologi.
- c. Mengetahui adakah perbedaan pembelajaran *Discovery Learning* dan *Problem Based Learning* terhadap kemampuan pemecahan masalah peserta didik pada bidang studi Biologi.

### **2. Manfaat Penelitian**

Adapun yang menjadi manfaat yang diharapkan dalam penelitian ini adalah sebagai berikut:

#### **a. Manfaat Ilmiah**

Penelitian ini diharapkan memperkaya khasanah ilmu pengetahuan, khususnya dalam penelitian ilmiah. Adanya penelitian ini diharapkan dapat

memberikan manfaat dalam bidang ilmu pengetahuan, sehingga ilmu pengetahuan semakin berkembang di masa mendatang.

b. Manfaat Praktis

Penelitian ini diharapkan mampu memberikan pengetahuan dan kontribusi kepada pihak berikut:

1) Bagi guru

Penelitian ini diharapkan memberikan informasi mengenai pemilihan model pembelajaran yang sesuai dengan kurikulum 2013, dan dapat dijadikan sebagai salah satu alternatif pembelajaran biologi yang dapat dilakukan dikelas sehingga kemampuan pemecahan masalah peserta didik dapat berkembang secara optimal.

2) Bagi peserta didik

Penelitian ini diharapkan dapat meningkatkan kemampuan pemecahan masalah peserta didik pada pembelajaran biologi, sehingga mereka memperoleh hasil belajar yang lebih baik.

3) Bagi peneliti selanjutnya

Memberikan informasi awal dalam melakukan penelitian tentang model pembelajaran ini serta memberikan wawasan dan temuan-temuan baru yang bernilai baik dalam ilmu pendidikan.

**F. Kajian Pustaka**

Peneliti akan memaparkan beberapa hasil penelitian yang relevan dengan penelitian ini. Hasil penelitian pendukung yang dimaksud yaitu hasil penelitian mengenai pengaruh penerapan pembelajaran discovery learning (DL) dan problem based learning (PBL) terhadap kemampuan pemecahan masalah siswa pada pembelajaran biologi.

Hasil penelitian dari Sumarji yang berjudul “Penerapan Pembelajaran Model *Problem Based Learning* untuk Meningkatkan Motivasi dan Kemampuan Pemecahan Masalah Ilmu Statistik dan Tegangan di SMK” menunjukkan bahwa kemampuan pemecahan masalah pada siklus I nilai rata-rata persentase ketercapaian 65,70%, persentase siswa yang tuntas 50%. Siswa belum tuntas 50% dilakukan remedial oleh gurunya di luar jadwal penelitian. Pada siklus II persentase ketercapaian nilai rata-rata kemampuan siswa dalam pemecahan masalah Mata Pelajaran Ilmu Statika dan Tegangan = 82,90%, persentase siswa tuntas 85,00%. Data tersebut menunjukkan bahwa dari siklus I ke siklus II kemampuan siswa dalam pemecahan masalah meningkat sebesar 17,20%, ketuntasan dalam pemecahan masalah mengalami peningkatan sebesar 35%, dan siswa yang belum tuntas dalam pemecahan masalah mengalami penurunan sebesar 35%. Jadi penerapan pembelajaran model *PBL* dapat meningkatkan kemampuan siswa dalam pemecahan masalah Mata Pelajaran Ilmu Statika dan Tegangan di kelas X TKB SMK Negeri I Singosari.<sup>8</sup>

Hasil penelitian dari Hartono yang berjudul “Implementasi Model *Problem Based Learning* Bervisi SETS untuk Meningkatkan Kemampuan Pemecahan Masalah IPA dan Kebencanaan Oleh Siswa” menunjukkan bahwa hasil analisis data menunjukkan bahwa kemampuan pemecahan masalah IPA oleh siswa pada kelas eksperimen dan kelas kontrol terdapat perbedaan yang signifikan. Hal ini dapat terlihat dari nilai  $F = 9,11$  yang lebih besar daripada nilai  $F$  dapat dikatakan bahwa model *PBL* bervisi SETS dan konvensional memberikan pengaruh yang berbeda dalam meningkatkan kemampuan siswa dalam memecahkan masalah IPA. Model *PBL* bervisi SETS mampu meningkatkan

---

<sup>8</sup> Sumarji, “Penerapan Pembelajaran Model *Problem Based Learning* untuk Meningkatkan Motivasi dan Kemampuan Pemecahan Masalah Ilmu Statistik dan Tegangan di SMK”, Skripsi (Singosari: Fak. Teknologi dan Kejuruan, 2009), h. 138.

kemampuan siswa dalam memecahan masalah IPA lebih baik daripada metode konvensional. Hasil tersebut bersesuaian dengan hasil penelitian yang dilakukan oleh Selcuk (2013) yang mengatakan bahwa mengajar fisika dengan model pembelajaran PBL lebih baik daripada model pembelajaran konvensional, serta menunjukkan lebih efektif dalam meningkatkan keberhasilan pembelajaran fisika. Hal ini terlihat dari skor rata-rata marginal pada kelas eksperimen yaitu 36,20 yang lebih besar daripada skor rata-rata marginal pada kelas kontrol yaitu 25,55.<sup>9</sup> Hasil penelitian dari Teny Handayani dengan judul “Efektifitas Model Pembelajaran *Discovery Mathematics* dengan Pemanfaatan LKPD terhadap Hasil Belajar Matematika pada Materi Pokok Luas Segi Empat Peserta Didik Kelas VII MTs Negeri 01 Semarang Tahun Pelajaran 2010/2011’, menunjukkan bahwa pembelajaran matematika dengan model pembelajaran discovery dengan pemanfaatan lembar kerja peserta didik (LKPD) efektif terhadap hasil belajar. Besar keefektifannya terbukti dari hasil uji thitung = 3,027 dan ttabel = 2,00. Daerah penerimaan H0 adalah jika thitung < 2,00, jelas bahwa H0 ditolak. Hal ini berarti hasil belajar peserta didik pada kelas eksperimen lebih efektif daripada kelas control. Hal ini juga ditunjukkan dengan nilai rata-rata kelas eksperimen sebesar = 77,029 lebih tinggi daripada rata-rata kelas kontrol sebesar = 67,719.<sup>10</sup>

---

<sup>9</sup> Hartono, “ Implementasi Model *Problem Based Learning* Bervisi SETS untuk Meningkatkan Kemampuan Pemcahan Masalah IPA dan Kebencanaan Oleh Siswa”, *Skripsi* (Semarang: Universitas Negeri Semarang, 2013), h. 66.

<sup>10</sup> Teny Handayani, “Efektifitas Model Pembelajaran *Discovery Mathematics* dengan Pemanfaatan LKPD terhadap Hasil Belajar Matematika pada Materi Pokok Luas Segi Empat Peserta Didik Kelas VII MTs Negeri 01 Semarang”, *Skripsi* (Semarang: Fak. Tarbiyah IAIN Walisongo, 2011), h. 64.

## BAB II

### TINJAUAN PUSTAKA

#### A. Model *Discovery Learning*

##### 1. Defenisi *discovery learning*

Pendekatan penemuan pertama kali dipopulerkan oleh Jarome Bruner. Pendekatan penemuan (*discovery approach*) menurut Carin dan Sund dengan pendekatan inkuiri (*inquiry approach*). Sementara menurut Dettrick, G.W. kedua pendekatan tersebut berbeda dimana pendekatan tersebut menjelaskan bahwa konsep dibelakang pendekatan penemuan adalah bahwa motivasi siswa untuk belajar sains akan meningkat apabila ia mempunyai pengalaman seperti yang dialami para peneliti ketika menemukan suatu temuan ilmiah.<sup>1</sup>

Penemuan tersebut bersifat alami sehingga masalah yang didapatkan berasal dari temuan yang telah diperoleh sedangkan *inquiry* itu sendiri pokok permasalahan yang akan diselesaikan telah ditentukan masalahnya, sehingga individu berusaha untuk mencari solusi dalam pemecahan masalah tersebut. Apabila dalam suatu proses pembelajaran digunakan pendekatan penemuan, berarti dalam kegiatan belajar mengajar siswa diberi kesempatan untuk menemukan sendiri fakta dan konsep tentang fenomena ilmiah. Penemuan tidak terbatas pada menemukan sesuatu yang benar-benar baru. Pada umumnya materi yang akan dipelajari sudah ditentukan oleh guru, demikian pula situasi yang menunjang proses pemahaman tersebut. Siswa akan melakukan kegiatan yang secara langsung berhubungan dengan hal yang akan ditemukan.<sup>2</sup>

---

<sup>1</sup> Roestiyah, *Strategi Belajar Mengajar* (Cet, VII; Jakarta: Rineka Cipta, 2008), h. 22-23.

<sup>2</sup> Nuryani, R, *Strategi Belajar Mengajar Biologi* (Cet, I; Makassar: UM Press, 2005), h. 96.

Pembelajaran *discovery* adalah proses mental dimana siswa mampu mengasimilasikan sesuatu konsep atau prinsip. Proses mental yang dimaksud adalah mengamati, mencerna, mengerti, menggolong-golongkan, membuat dugaan, menjelaskan, mengukur, membuat kesimpulan dan sebagainya.<sup>3</sup>

Berdasarkan beberapa defenisi di atas dapat disimpulkan bahwa model pembelajaran *discovey learning* mempunyai prinsip yang sama dengan inkuari dan *problem solving*, tidak ada perbedaan yang prinsipil pada ketiga istilah ini, pada *discovery learning* lebih menekankan pada ditemukannya konsep atau prinsip yang sebelumnya tidak diketahui dan masalah yang diperhadapkan kepada siswa semacam masalah yang direkayasa oleh guru.

## 2. Ciri-Ciri dan Karakteristik *Discovery Learning*

Ciri utama belajar menemukan yaitu: (1) mengeksplorasi dan memecahkan masalah untuk menciptakan, menggabungkan dan menggeneralisasi pengetahuan; (2) berpusat pada peserta didik; (3) kegiatan untuk menggabungkan pengetahuan baru dan pengetahuan yang sudah ada.<sup>4</sup>

Sedangkan dalam teori *konstruktivisme* ciri-ciri proses pembelajaran yang sangat ditekankan, yaitu :

- a. Menekankan pada proses belajar, bukan proses mengajar
- b. Mendorong terjadinya kemandirian dan inisiatif belajar pada siswa.
- c. Memandang siswa sebagai pencipta kemauan dan tujuan yang ingin dicapai.
- d. Berpandangan bahwa belajar merupakan suatu proses, bukan menekan pada hasil.
- e. Mendorong siswa untuk mampu melakukan penyelidikan.

---

<sup>3</sup> Roestiyah, *Strategi Belajar Mengajar* (Cet, VII; Jakarta: Rineka Cipta, 2008), h. 20.

<sup>4</sup> Humairoh, *Metode Discovery Learning*, (Jember: Fakultas Keguruan dan Ilmu Pendidikan, 2014), h, 4.



- f. Menghargai peranan pengalaman kritis dalam belajar.
- g. Mendorong berkembangnya rasa ingin tahu secara alami pada siswa.
- h. Penilaian belajar lebih menekankan pada kinerja dan pemahaman siswa.
- i. Mendasarkan proses belajarnya pada prinsip-prinsip kognitif.
- j. Banyak menggunakan terminologi kognitif untuk menjelaskan proses pembelajaran; seperti predeksi, inferensi, kreasi dan analisis.
- k. Menekankan pentingnya “bagaimana” siswa belajar.
- l. Mendorong siswa untuk berpartisipasi aktif dalam dialog atau diskusi dengan siswa lain dan guru.
- m. Sangat mendukung terjadinya belajar kooperatif.
- n. Menekankan pentingnya konteks dalam belajar.
- o. Memperhatikan keyakinan dan sikap siswa dalam belajar.
- p. Memberikan kesempatan kepada siswa untuk membangun pengetahuan dan pemahaman baru yang didasari pada pengalaman nyata.

### **3. Tujuan *Discovery Learning***

Bell dalam Humairoh mengemukakan beberapa tujuan spesifik dari pembelajaran dengan penemuan, yakni sebagai berikut:

- a) Penemuan peserta didik memiliki kesempatan untuk terlibat secara aktif dalam pembelajaran. Kenyataan menunjukkan bahwa partisipasi banyak siswa dalam pembelajaran meningkat ketika penemuan digunakan.
- b) Melalui pembelajaran dengan penemuan, siswa belajar menemukan pola dalam situasi konkrit maupun abstrak, juga siswa banyak meramalkan (*extrapolate*) informasi tambahan yang diberikan.

- c) Siswa juga belajar merumuskan strategi tanya jawab yang tidak rancu dan menggunakan tanya jawab untuk memperoleh informasi yang bermanfaat dalam menemukan.
- d) Pembelajaran dengan penemuan membantu siswa membentuk cara kerja bersama yang efektif, saling membagi informasi, serta mendengar dan menggunakan ide-ide orang lain.
- e) Terdapat beberapa fakta yang menunjukkan bahwa keterampilan-keterampilan, konsep-konsep dan prinsip-prinsip yang dipelajari melalui penemuan lebih bermakna.<sup>5</sup>

Berdasarkan di atas dapat disimpulkan bahwa tujuan pembelajaran *discovery learning* adalah guru memberikan kesempatan kepada muridnya untuk menjadi seorang *problem solver*, seorang *scientist*, historin, atau ahli matematika. Dan melalui kegiatan tersebut peserta didik akan menguasainya, menerapkan, serta menemukan hal-hal yang bermanfaat bagi dirinya. Karakteristik yang paling jelas mengenai *discovery* sebagai strategi mengajar ialah bahwa sesudah tingkat-tingkat inisial (pemulaan) mengajar, bimbingan guru hendaklah lebih berkurang dari pada strategi-strategi mengajar lainnya. Hal ini tidak berarti bahwa guru menghentikan untuk memberikan suatu bimbingan setelah problema disajikan kepada pelajar. Tetapi bimbingan yang diberikan tidak hanya dikurangi direktifnya melainkan pelajar diberikan responsibilitas yang lebih besar untuk belajar sendiri.

---

<sup>5</sup> Humairoh, *Metode Discovery Learning*, (Jember: Fakultas Keguruan dan Ilmu Pendidikan, 2014), h, 5.

#### 4. Sintaks *Discovery Learning*

Sintaks yang digunakan dalam pembelajaran *discovery* adalah sebagai berikut.<sup>6</sup>

**Table 2.1 Sintak Pembelajaran *Discovery Learning***

Fase	Perilaku Guru
Fase 1 Simulasi/pemberi rangsangan	Dapat memulai kegiatan PBM dengan mengajukan pertanyaan, anjuran membaca buku, dan aktivitas belajar lainnya yang mengarah pada persiapan pemecahan masalah.
Fase 2 Identifikasi masalah	Memberi kesempatan kepada siswa untuk mengidentifikasi sebanyak mungkin agenda-agenda masalah yang relevan dengan bahan pelajaran, kemudian salah satunya dipilih dan dirumuskan dalam bentuk hipotesis (jawaban sementara atas pertanyaan masalah).
Fase 3 Pengumpulan data	Kesempatan kepada para siswa untuk mengumpulkan informasi sebanyak-banyaknya yang relevan untuk

---

<sup>6</sup> Kementerian pendidikan dan kebudayaan, *Modul Pembelajaran Berbasis Kompetensi Mata Pelajaran Biologi*, Jakarta: Direktorat PSMA, h, 18.

Fase	Perilaku Guru
	membuktikan benar atau tidaknya hipotesis.
Fase 4 Verifikasi (pembuktian)	Guru memberi kesempatan kepada siswa melakukan pemeriksaan secara cermat untuk membuktikan benar atau tidaknya hipotesis yang ditetapkan tadi dengan temuan alternative, dihubungkan dengan hasil data <i>processing</i> .
Fase 5 Generalisasi	Menarik kesimpulan adalah proses menarik sebuah kesimpulan yang dapat dijadikan prinsip umum dan berlaku untuk semua kejadian atau masalah yang sama, dengan memperhatikan hasil verifikasi.

Berdasarkan tabel di atas dapat disimpulkan bahwa terlihat jelas bahwa guru dalam metode pembelajaran penemuan adalah sebagai pembimbing siswa dalam menemukan konsep sehingga peserta didik dapat termotivasi dalam memecahkan masalah yang diberikan oleh guru.

## 5. Keunggulan dan Kelemahan *discovery*

Menurut Nuryani model pembelajaran *discovery learning* memiliki kelebihan dan kekurangan diantaranya sebagai berikut:

### a. Keunggulan *Discovery*

Model pembelajaran *discovery* memiliki keunggulan sebagai berikut:

- 1) Teknik ini mampu membantu siswa untuk mengembangkan, memperbanyak kesiapan, serta penguasaan keterampilan dalam proses kognitif/pengenalan siswa.
- 2) Siswa memperoleh pengetahuan yang bersifat sangat pribadi/individual sehingga dapat kokoh/mendalam tertinggal dalam jiwa tersebut.
- 3) Dapat membangkitkan kegairahan belajar para siswa.
- 4) Teknik ini mampu memberikan kesempatan kepada siswa untuk berkembang dan maju sesuai dengan kemampuannya masing-masing.
- 5) Mampu mengarahkan cara siswa belajar, sehingga lebih memiliki motivasi yang kuat untuk belajar lebih giat.
- 6) Membantu siswa untuk memperkuat dan menambah kepercayaan pada diri sendiri dengan proses penemuan sendiri.
- 7) Model ini berpusat pada siswa tidak pada guru. Guru hanya sebagai teman saja, membantu bila diperlukan.<sup>7</sup>

### b. Kelemahan *Discovery*

Adapun kelemahan dari model pembelajaran *discovery* diantaranya:

---

<sup>7</sup> Nuryani, R, *Strategi Belajar Mengajar Biologi* (Cet, I; Makassar: UM Press, 2005), h. 101.

- 1) Pada siswa harus ada kesiapan dan kematangan mental untuk cara belajar ini. Siswa harus berani dan berkeinginan untuk mengetahui keadaan sekitarnya dengan baik.
- 2) Bila kelas terlalu besar penggunaan teknik ini akan kurang berhasil.
- 3) Bagi guru dan siswa yang sudah biasa dengan perencanaan dan pengajaran tradisional mungkin akan sangat kecewa bila diganti dengan teknik penemuan.
- 4) Dengan teknik ini ada yang berpendapat bahwa proses mental ini terlalu mementingkan proses pengertian saja, kurang memperhatikan perkembangan/pembentukan sikap dan keterampilan bagi siswa.
- 5) Teknik ini mungkin tidak memberikan kesempatan untuk berpikir secara kreatif.<sup>8</sup>

Berdasarkan keunggulan dan kelemahan tersebut dapat disimpulkan, bahwa model pembelajaran *discovery learning* memberikan kesempatan kepada peserta didik menggali potensinya masing-masing saat proses pembelajaran berlangsung, tetapi tidak efisien apabila jumlah peserta didik banyak karena membutuhkan waktu yang lama untuk membantu mereka dalam pemecahan masalah.

## **B. Model Pembelajaran *Problem Based Learning* (PBL)**

### **1. Pengertian *Problem Based Learning* (PBL)**

Pembelajaran berdasarkan masalah atau *Problem Based Learning* (PBL) adalah suatu pendekatan pengajaran yang menggunakan masalah dunia nyata sebagai suatu konteks bagi siswa untuk belajar tentang cara berpikir kritis dan keterampilan pemecahan masalah, serta untuk memperoleh pengetahuan dan konsep esensial dari

---

<sup>8</sup> Roestiyah, *Strategi Belajar Mengajar* (Cet, VII; Jakarta: Rineka Cipta, 2008), h. 21.

materi pelajaran. Peserta didik terlibat dalam penyelidikan untuk pemecahan masalah yang mengintegrasikan keterampilan dan konsep dari berbagai isi materi pelajaran. Pendekatan ini mencakup pengumpulan informasi yang berkaitan dengan pertanyaan, mensintesis, dan mempresentasikan penemuannya kepada orang lain.<sup>9</sup> Sedangkan Tan, pembelajaran berbasis masalah merupakan inovasi dalam pembelajaran karena dalam pembelajaran berbasis masalah kemampuan berpikir siswa betul-betul dioptimalisasikan melalui proses kerja kelompok atau tim yang sistematis, sehingga siswa dapat memberdayakan, mengasah, menguji, dan mengembangkan kemampuan berpikirnya secara berkesinambungan.<sup>10</sup>

Pembelajaran Berbasis Masalah (PBM) adalah suatu model pembelajaran yang menuntut peserta didik untuk berpikir kritis, memecahkan masalah, belajar secara mandiri, dan menuntut keterampilan berpartisipasi dalam tim. Sementara itu, Boud dan Feletti mendefinisikan pembelajaran berbasis masalah sebagai suatu pendekatan ke arah penataan pembelajaran yang melibatkan para peserta didik untuk menghadapi permasalahan melalui praktik nyata sensual dengan kehidupan sehari-hari. Pembelajaran berbasis masalah adalah model pembelajaran yang dapat membangun di sekitar suatu masalah nyata dan kompleks yang secara alami memerlukan pemeriksaan, panduan informasi, refleksi, membuktikan hipotesis sementara, dan diformulasikan untuk dicarikan kebenarannya/solusinya. Mengacu pada berbagai definisi di atas, dapat disimpulkan bahwa pembelajaran berdasarkan

---

<sup>9</sup> Nurhadi, dkk. *Pembelajaran Kontekstual dan Penerapannya dalam KBK* (Malang: UM Press, 2004), hal. 56.

<sup>10</sup> Rusman, *Model-Model Pembelajaran Edisi Kedua* (Jakarta: PT RajaGrafindo Persada, 2013), h. 229.

masalah adalah suatu model pembelajaran yang dirancang dan dikembangkan untuk mengembangkan kemampuan peserta didik memecahkan masalah.<sup>11</sup>

Pembelajaran Berbasis Masalah (PBM) merupakan salah satu model pembelajaran inovatif berorientasi konstruktivistik yang dapat membuat siswa lebih aktif dalam proses pembelajaran. Pembelajaran model *problem based learning* (berbasis masalah) adalah suatu proses pembelajaran terkonstruksi bukan proses menerima (*receptive process*), yang dipengaruhi oleh faktor interaksi sosial dan sifat kontekstual dari pelajaran.<sup>12</sup>

*Problem Based Learning* (PBL) diterapkan untuk merangsang berpikir tingkat tinggi dalam situasi berorientasi masalah, termasuk di dalamnya belajar bagaimana belajar. *Problem Based Learning* (PBL) dapat membangkitkan minat siswa, nyata, dan sesuai untuk mengembangkan intelektual serta membedakan kesempatan agar siswa belajar dalam situasi kehidupan nyata.<sup>13</sup>

Berdasarkan beberapa defenisi di atas maka dapat disimpulkan bahwa pembelajaran berbasis masalah adalah suatu model pembelajaran yang dirancang dan dikembangkan untuk mengembangkan kemampuan peserta didik dalam berfikir kritis untuk memecahkan masalah.

---

<sup>11</sup>Yatim, *Paradigma Baru Pembelajaran* (Jakarta: Kencana, 2010), h. 285.

<sup>12</sup> Sumarji, *penerapan Pembelajaran Model Problem Based Learning Untuk Meningkatkan Motivasi dan Kemampuan Pemecahan Masalah Ilmu Statika Dan Tegangan Di SMK*, 2009, V. 32. No. 2. h. 129.

<sup>13</sup> Aryana, *Pengembangan Problem Based Learning* (Malang: Desertasi, 2004), h. 24.



## 2. Ciri-Ciri dan Karakteristik *Problem Based Learning*

*Problem Based Learning* (PBL) memiliki ciri-ciri sebagai berikut:

- a. Pengajuan pertanyaan atau masalah. Pembelajaran *Problem Based Learning* (PBL) mengorganisasikan pengajaran di sekitar pertanyaan dan masalah yang dua-duanya secara sosial penting dan secara pribadi bermakna untuk siswa.
- b. Berfokus pada keterkaitan antar disiplin. Meskipun *Problem Based Learning* (PBL) mungkin berpusat pada mata pelajaran tertentu (IPA, matematika, ilmu-ilmu sosial), masalah yang akan diselidiki telah dipilih benar-benar nyata agar dalam pemecahannya, peserta didik meninjau masalah itu dari banyak mata pelajaran.
- c. Penyelidikan autentik. *Problem Based Learning* (PBL) mengharuskan peserta didik melakukan penyelidikan autentik untuk mencari penyelesaian nyata terhadap masalah nyata. Mereka harus mengidentifikasi masalah, menganalisis informasi dan melakukan eksperimen jika diperlukan), membuat inferensi dan membuat kesimpulan dan mengajukan solusi terhadap masalah yang diajukan.
- d. Menghasilkan produk/karya dan memamerkannya. *Problem Based Learning* (PBL) menuntut peserta didik untuk menghasilkan produk tertentu dalam bentuk karya nyata atau artefak dan peragaan yang menjelaskan atau mewakili bentuk penyelesaian masalah yang mereka temukan. Produk tersebut dapat berupa transkrip debat, laporan, model fisik, atau program komputer. Produk ini bertujuan untuk menunjukkan apa yang telah dilakukan peserta didik dan menyampaikannya pada teman yang lain.
- e. Kerjasama. *Problem Based Learning* (PBL) dicirikan oleh peserta didik yang bekerjasama satu dengan lainnya, paling sering secara berpasangan atau

kelompok kecil. Bekerjasama memberikan motivasi untuk secara berkelanjutan terlibat dalam tugas-tugas kompleks dan memperbanyak peluang untuk berbagi inkuiri dan dialog dan untuk mengembangkan ketrampilan sosial dan ketrampilan berfikir.<sup>14</sup>

Pendidikan pada abad ke-21 berhubungan dengan permasalahan baru yang ada di dunia nyata. Pendekatan pembelajaran berbasis masalah berkaitan dengan penggunaan intelegensi dari dalam individu yang berada dalam sebuah kelompok orang, atau lingkungan untuk memecahkan masalah yang bermakna, relevan, dan kontekstual.<sup>15</sup>

Rideout, karakteristik esensial dari *problem based learning* (PBL) antara lain: (1) suatu kurikulum yang disusun berdasarkan masalah relevan dengan hasil akhir pembelajaran yang diharapkan, bukan berdasarkan topik atau bidang ilmu dan (2) disediakan kondisi yang dapat memfasilitasi kelompok bekerja/belajar secara mandiri dan/atau kolaborasi, menggunakan pemikiran kritis, dan membangun semangat untuk belajar seumur hidup.<sup>16</sup>

Arends dalam bukunya *Learning to Teach*, mengidentifikasi empat karakteristik pembelajaran berbasis masalah. Berikut diuraikan keempat karakteristik tersebut,

#### 1) Pengajuan Masalah

Langkah awal dari pembelajaran berbasis masalah adalah mengajukan masalah selanjutnya berdasarkan masalah ditemukan konsep, prinsip serta aturan-

---

<sup>14</sup> Muslimin Ibrahim dan Mohammad Nur, *Pembelajaran Berdasarkan Masalah* (Surabaya: Unesa University Press, 2005), h. 5.

<sup>15</sup> Rusman, *Model-Model Pembelajaran Edisi Kedua*, (Jakarta: PT RajaGrafindo Persada, 2013), h. 230.

<sup>16</sup> Yatim, *Paradigma Baru Pembelajaran* (Jakarta: Kencana, 2010). h. 287.

aturan. Masalah yang diajukan secara autentik ditujukan dengan mengacu pada kehidupan nyata. Peserta didik sering kali mengalami kesulitan dalam menerapkan keterampilan yang telah mereka dapatkan dibangku kuliah ke dalam kehidupan sehari-hari karena keterampilan-keterampilan itu lebih diajarkan dalam konteks akademik, daripada konteks kehidupan nyata.

#### 2) Keterkaitan dengan disiplin ilmu lain

Walaupun pembelajaran berbasis masalah ditujukan pada suatu pada suatu bidang tertentu, tetapi dalam pemecahan-pemecahan masalah aktual, peserta didik dapat menyelidiki dari berbagai ilmu. Misalnya dalam menemukan konsep “masalah sosial” pada bidang studi sosiologi, peserta didik dapat menggunakan “kacamata pandang” dari disiplin ilmu ekonomi, geografi, sains, dan lain-lain.

#### 3) Menyelidiki masalah autentik

Dalam pembelajaran berbasis masalah, amat diperlukan untuk menyelidiki masalah autentik dan mencari solusi nyata atas masalah tersebut. Mahasiswa menganalisis dan merumuskan masalah, mengembangkan hipotesis dan meramalkan, mengumpulkan, dan menganalisis informasi, melaksanakan eksperimen (jika diperlukan), membuat acuan dan menyimpulkan.

#### 4) Kolaborasi

Model ini dicirikan dengan kerja sama antar mahasiswa dalam satu tim. Kerja sama dalam menyelesaikan tugas-tugas kompleks dan meningkatkan temuan dan dialog pengembangan keterampilan berpikir dan keterampilan sosial.<sup>17</sup>

---

<sup>17</sup> Yatim, *Paradigma Baru Pembelajaran* (Jakarta: Kencana, 2010), h. 287-289.

### 3. Tujuan Penerapan *Problem Based Learning*

Penerapan *problem based learning* (PBL) dalam pembelajaran menuntut kesiapan baik dari pihak guru yang harus berperan sebagai seorang fasilitator sekaligus sebagai pembimbing. Guru dituntut dapat memahami secara utuh dari setiap bagian dan konsep pembelajaran berbasis masalah dan menjadi penengah yang mampu merangsang kemampuan berpikir peserta didik. Peserta didik juga harus siap untuk terlibat secara aktif dalam pembelajaran. Peserta didik menyiapkan diri untuk mengoptimalkan kemampuan berpikir melalui *inquiry kolaboratif* dan kooperatif dalam setiap tahapan proses pembelajaran berbasis masalah.<sup>18</sup>

*Problem Based Learning* (PBL) dikembangkan terutama untuk membentuk peserta didik mengembangkan kemampuan berpikir, memecahkan masalah, dan ketrampilan intelektual belajar tentang berbagai peran orang dewasa melalui perbuatan mereka, dalam pengalaman yang nyata atau simulasi, dan menjadi siswa yang otonom dan mandiri.<sup>19</sup>

Berdasarkan uraian di atas dapat disimpulkan bahwa tujuan pembelajaran berdasarkan masalah tidak dirancang untuk membantu guru memberikan informasi yang sebanyak-banyaknya kepada peserta didik, akan tetapi pembelajaran berbasis masalah dikembangkan untuk membantu peserta didik mengembangkan kemampuan berpikir, pemecahan masalah dan keterampilan intelektual, belajar berbagai peran orang dewasa melalui pelibatan mereka dalam pengalaman nyata dan menjadi pembelajaran yang mandiri.

---

<sup>18</sup> Rusman, *Model-Model Pembelajaran Edisi Kedua*, (Jakarta: PT RajaGrafindo Persada, 2013), h. 247.

<sup>19</sup> Aryana, *Model Pembelajaran Berbasis Masalah*, 2004. h, 7

#### 4. Sintaks *Problem Based Learning*

*Problem Based Learning* (PBL) biasanya terdiri dari lima tahap utama yang dimulai dengan guru memperkenalkan siswa dengan suatu situasi masalah dan diakhiri dengan penyajian dan analisis hasil kerjasama. jika masalah yang sedang-sedang saja, kelima tahapan tersebut mungkin dapat diselesaikan dalam 2 sampai 3 kali pertemuan. Namun untuk masalah yang kompleks mungkin akan membutuhkan waktu lebih lama.<sup>20</sup>

Sintaks PBL yang digunakan dalam penelitian ini dapat dilihat pada tabel 2.1.

**Tabel 2.2: Sintaks *Problem Based Learning* (PBL)**

<b>Kegiatan Guru</b>	<b>Langkah-langkah pokok</b>	<b>Kegiatan siswa</b>
Guru menjelaskan tujuan pembelajaran, menyajikan kepada siswa pemicu masalah membagi siswa ke dalam kelompok kelompok . memotivasi siswa terlibat pada aktivitas pemecahan masalah	Tahap 1 Orientasi siswa pada masalah aktual dan autentik	Siswa berada dalam kelompoknya masing-masing dan mempersiapkan logistik yang diperlukan dalam proses pembelajaran
Guru membantu siswa mendefinisikan dan mengorganisasikan tugas	Tahap 2 Mengorganisasi siswa untuk belajar	Siswa megorganisasikan tugas yang sesuai dengan

<sup>20</sup> Aryana, Model Pembelajaran Berbasis Masalah, 2004. h, 12

<b>Keigiatan Guru</b>	<b>Langkah-langkah Pokok</b>	<b>Kegiatan Siswa</b>
belajar yang berhubungan dengan masalah tersebut		permasalahan yang disajikan guru melalui pertanyaan pertanyaan.
Meminta siswa untuk memecahkan masalah tanpa pemikiran kritis mengenai masalah yang disajikan.	Tahap 3 Membimbing penyelidikan individual maupun kelompok	Siswa memecahkan masalah berdasarkan pemikiran kritis penalaran mereka atau melalui bertanya untuk mendapatkan jawaban atas permasalahan yang dihadapi.
Guru membantu siswa dalam merencanakan dan menyiapkan karya yang sesuai seperti laporan dan membantu mereka dalam berbagi tugas kelompok.	Tahap 4 Mengembangkan dan menyajikan hasil karya	Menyusun laporan dalam kelompok dan menyajikannya dihadapan kelas dan berdiskusi dalam kelas
Membantu siswa melakukan refleksi dan mengadakan evaluasi terhadap proses belajar yang mereka lakukan	Tahap 5 Menganalisis dan mengevaluasi proses pemecahan masalah	Menyerahkan tugas-tugas dan mengikuti tes formatif sebagai bahan evaluasi proses belajar

Sedangkan sintaks dalam modul Kementerian Pendidikan dan Kebudayaan tentang pembelajaran berbasis kompetensi mata pelajaran biologi sebagai berikut.<sup>21</sup>

**Table 2.3: Sintaks Model Pembelajaran *Problem Based Learning* (PBL)**

<b>Fase-fase</b>	<b>Perilaku Guru</b>
Fase 1 Orientasi peserta didik kepada masalah	Menjelaskan tujuan pembelajaran, menjelaskan logistik yang dibutuhkan. Memotivasi peserta didik untuk terlibat aktif dalam pemecahan masalah yang dipilih.
Fase 2 Mengorganisasikan peserta didik	Membantu peserta didik mendefinisikan dan mengorganisasikan tugas belajar yang berhubungan dengan masalah tersebut.
Fase 3 Membimbing penyelidikan individu dan kelompok	Mendorong peserta didik untuk mengumpulkan informasi yang sesuai, melaksanakan eksperimen untuk mendapatkan penjelasan dan pemecahan masalah.
Fase 4 Mengembangkan dan menyajikan hasil karya	Membantu peserta didik untuk merencanakan dan menyiapkan karya yang sesuai seperti laporan, model dan berbagai tugas dengan teman.

<sup>21</sup> Kementerian pendidikan dan kebudayaan, *Modul Pembelajaran Berbasis Kompetensi Mata Pelajaran Biologi*, (Jakarta: Direktorat PSMA), h, 12.

Fase 5	Mengevaluasi hasil belajar tentang
Menganalisis dan mengevaluasi	materi yang telah dipelajari/meminta
proses pemecahan masalah	kelompok presentasi hasil kerja.

Berdasarkan sintaks di atas dapat disimpulkan bahwa pentingnya penggunaan sintaks untuk menjadikan sebagai acuan dalam melaksanakan model pembelajaran *problem based learning*, sehingga apa yang diharapkan dapat terlaksana dengan baik. Sintaks model pembelajaran *problem based learning* memiliki 5 fase yang harus dilewati dalam proses pembelajaran.

### **5. Keunggulan dan Kelemahan *Problem Based Learning***

Wina Sanjaya *Problem Based Learning* (PBL) memiliki keunggulan dan kelemahan sebagai berikut:

#### **a. Keunggulan**

Pembelajaran berbasis masalah merupakan model pembelajaran yang banyak dianjurkan karena model ini memiliki beberapa keunggulan, diantaranya:

- 1) Pemecahan masalah (*problem solving*) merupakan teknik yang cukup bagus untuk lebih memahami isi pelajaran.
- 2) Pemecahan masalah (*problem solving*) dapat menantang kemampuan siswa serta memberikan kepuasan untuk menemukan pengetahuan baru bagi siswa.
- 3) Pemecahan masalah (*problem solving*) dapat meningkatkan aktivitas pembelajaran siswa.
- 4) Pemecahan masalah (*problem solving*) dapat membantu siswa bagaimana mentransfer pengetahuan mereka untuk memahami masalah dalam kehidupan nyata.



- 5) Pemecahan masalah (*problem solving*) dapat membantu siswa untuk mengembangkan pengetahuannya dan bertanggung jawab dalam pembelajaran yang mereka lakukan. Di samping itu, pemecahan masalah itu juga dapat mendorong untuk melakukan evaluasi sendiri baik terhadap hasil maupun proses belajarnya.
- 6) Melalui pemecahan masalah (*problem solving*) bisa memperlihatkan kepada siswa bahwa setiap mata pelajaran (matematika, IPA, sejarah, dan lain sebagainya), pada dasarnya merupakan cara berpikir, dan sesuatu yang harus dimengerti oleh siswa, bukan hanya sekedar belajar dari guru atau dari buku-buku saja.
- 7) Pemecahan masalah (*problem solving*) dianggap lebih menyenangkan dan disukai siswa.
- 8) Pemecahan masalah (*problem solving*) dapat mengembangkan kemampuan siswa untuk berpikir kritis dan mengembangkan kemampuan mereka untuk menyesuaikan dengan pengetahuan baru.
- 9) Pemecahan masalah (*problem solving*) dapat memberikan kesempatan pada siswa untuk mengaplikasikan pengetahuan yang mereka miliki dalam dunia nyata.
- 10) Pemecahan masalah (*problem solving*) dapat mengembangkan minat siswa untuk secara terus-menerus belajar sekalipun belajar pada pendidikan formal telah berakhir.<sup>22</sup>

b. Kelemahan

Kelemahan pada model pembelajaran berbasis masalah sebagai berikut:

---

<sup>22</sup> Wina Sanjaya, *Strategi Pembelajaran berorientasi standar Proses Pendidikan* (Cet. VII; Jakarta: Kencana Prenada Media, 2006), h. 220.

- 1) Manakala siswa tidak memiliki minat atau tidak mempunyai kepercayaan bahwa masalah yang dipelajari sulit untuk dipecahkan, maka mereka akan merasa enggan untuk mencoba.
- 2) Keberhasilan pembelajaran melalui problem solving membutuhkan cukup waktu untuk persiapan.
- 3) Tanpa pemahaman mengapa mereka berusaha untuk memecahkan masalah yang sedang dipelajari, maka mereka tidak akan belajar apa yang mereka ingin pelajari.<sup>23</sup>

Berdasarkan uraian di atas dilihat dari keunggulan dan kelemahan dapat disimpulkan bahwa pembelajaran berbasis masalah harus dimulai dengan kesadaran adanya masalah yang harus dipecahkan. Pada tahapan ini guru membimbing peserta didik pada kesadaran adanya kesenjangan yang dirasakan oleh manusia atau lingkungan sosial. Kemampuan yang harus dicapai oleh peserta didik, pada tahapan ini adalah peserta didik dapat menentukan atau menangkap kesenjangan yang terjadi dari berbagai fenomena yang ada. Namun disamping itu harus diperhatikan pula kelemahan dari pembelajaran berbasis masalah tersebut.

## **C. Kemampuan Pemecahan Masalah**

### **1. Pengertian Pemecahan Masalah**

Pemecahan masalah didefinisikan sebagai suatu proses penghilangan perbedaan atau ketidaksesuaian yang terjadi antara hasil yang diperoleh dan hasil yang diinginkan. Salah satu bagian dari proses pemecahan masalah adalah pengambilan keputusan (*decision making*), yang didefinisikan sebagai memilih solusi terbaik dari sejumlah alternatif yang tersedia. Pengambilan keputusan yang tidak

---

<sup>23</sup> Wina Sanjaya, *Strategi Pembelajaran berorientasi standar Proses Pendidikan* (Cet. VII; Jakarta: Kencana Prenada Media, 2006), h. 221.

tepat, akan mempengaruhi kualitas hasil dari pemecahan masalah yang dilakukan. Masalah itu sendiri didefinisikan sebagai keadaan yang tidak sesuai dengan harapan yang kita inginkan.<sup>24</sup>

Kemampuan untuk melakukan pemecahan masalah bukan saja terkait dengan ketepatan solusi yang diperoleh, melainkan kemampuan yang ditunjukkan sejak mengenali masalah, menemukan alternatif-alternatif solusi, memilih salah satu alternatif sebagai solusi, serta mengevaluasi jawaban yang telah diperoleh. Kemampuan *problem solving* dianggap fungsi intelektual yang paling kompleks.

Barrows mendefinisikan kemampuan *problem solving* termasuk keterampilan berpikir dan menalar (*thinking and reasoning skill*), dengan kemampuan metakognitif dan berpikir kritis. Ada banyak langkah pendekatan dari seseorang dalam memecahkan masalah, bergantung tingkat kesulitan masalah, namun urutannya adalah langkah-langkah kreatif yang biasa dilakukan dalam *problem solving*.<sup>25</sup> Sedangkan Krulik dan Rudnik mendefinisikan pemecahan masalah adalah suatu usaha individu dalam menggunakan pengetahuannya, keterampilannya dan pemahamannya untuk menemukan solusi dari suatu masalah.<sup>26</sup>

Berdasarkan beberapa definisi di atas dapat disimpulkan bahwa kemampuan memecahkan masalah merupakan aktivitas dasar manusia dalam menjalani kehidupan karena untuk bertahan hidup dan mengembangkan diri manusia selalu berhadapan dengan masalah. Pendidikan diharapkan dapat membantu peserta didik memiliki kemampuan pemecahan masalah yang baik agar dapat menyelesaikan persoalan dan

---

<sup>24</sup> Paidi, *Model Pemecahan Masalah dalam Pembelajaran Biologi SMA*, (Jurnal Pendidikan Biologi, 2008), h. 2.

<sup>25</sup> Paidi, *Model Pemecahan Masalah dalam Pembelajaran Biologi SMA*, (Jurnal Pendidikan Biologi, 2008), h. 3.

<sup>26</sup> Abdul Muiz, *Heuristik dalam Pemecahan Masalah dan Pembelajaran di Sekolah Dasar*, (Jurnal Pendidikan Matematika, 2008), h. 3.

pertanyaan yang berkaitan dengan mata pelajaran pada khususnya Ilmu Pengetahuan Alam (IPA).

## **2. Langkah-Langkah Menemukan Pemecahan Masalah**

Beberapa usaha dilakukan untuk menetapkan langkah-langkah yang dilalui individu dalam menemukan pemecahan masalah yang efektif berikut ini adalah beberapa langkah tersebut:

### **a) Menemukan dan Menyusun Masalahnya**

Sebelum peserta didik dapat memecahkan sebuah masalah, peserta didik harus mengenali bahwa masalah tersebut ada. Di masa lalu, sebagian besar latihan pemecahan masalah di sekolah, melibatkan masalah yang didefinisikan dengan baik yang diarahkan menuju suatu operasi yang spesifik dan sistematis yang menghasilkan pemecahan yang terdefinisi dengan baik. Pada masa kini, pendidik semakin mengenali kebutuhan untuk mengajarkan murid keterampilan nyata dalam mengidentifikasi masalah daripada hanya menawarkan masalah yang mudah untuk dipecahkan. Singkatnya, merupakan sebuah program pendidikan yang penting, untuk memberi murid kesempatan dalam menemukan dan menyaring masalah yang perlu dipecahkan. Guru dapat bertindak sebagai pembimbing dan konsultan dalam membantu mereka menyusun suatu permasalahan yang berarti dan mendefinisikannya secara jelas.

### **b) Mengembangkan Strategi Pemecahan Masalah yang Baik**

Peserta didik menemukan sebuah masalah dan mendefinisikannya dengan jelas, peserta didik perlu mengembangkan strategi untuk memecahkannya. Beberapa strategi yang efektif adalah penetapan subtujuan, menggunakan logaritma, dan mengandalkan heuristik.

c) Mengevaluasi Solusi-solusi

Peserta didik berpikir bahwa telah memecahkan suatu masalah, peserta didik mungkin tidak tahu apakah solusi efektif atau tidak, kecuali peserta didik mengevaluasinya. Memikirkan suatu kriteria yang jelas, akan membantu efektifitas solusi tersebut. Sebagai contoh, apa yang menjadi kriteria peserta didik untuk memecahkan masalah pekan raya ilmiah secara efektif? Apakah hanya menyelesaikannya? Mendapatkan umpan balik positif mengenai proyek tersebut? Memenangkan sebuah penghargaan? Memenangkan tempat pertama? Mendapatkan kepuasan diri karena telah menetapkan sebuah tujuan, merencanakannya, dan mencapainya?

d) Memikirkan serta Mendefinisikan Kembali Masalah dan Solusi

Langkah terakhir yang penting dalam pemecahan masalah adalah secara kontinu memikirkan serta mendefinisikan kembali masalah dan solusinya. Orang yang ahli dalam pemecahan masalah akan termotivasi untuk meningkatkan kinerja mereka di masa lalu dan memberikan kontribusi orisinal. Jadi, peserta didik yang menyelesaikan proyek pekan raya ilmiah tersebut, dapat melihat kembali dan memikirkan cara-cara proyek tersebut untuk ditingkatkan. Peserta didik tersebut dapat menggunakan umpan balik dari para juri atau orang lain yang menghadiri pekan raya tersebut, dengan tujuan untuk menyempurnakan proyek tersebut untuk ditampilkan kembali di tempat lain.<sup>27</sup>

---

<sup>27</sup> John W. Santrock, *Psikologi Pendidikan, Edisi 3, Buku 2*, Jakarta: Salemba Humanika, 2009. h. 26-29.

Berdasarkan uraian langkah-langkah di atas, dapat disimpulkan bahwa peserta didik akan mengalami kesulitan dalam proses pemecahan masalah biologi jika peserta didik tersebut tidak bisa mencapai batas-batas minimal dari skor setiap langkah pemecahan masalah yang telah ditentukan.

## BAB III

### METODOLOGI PENELITIAN

#### A. Jenis dan Desain Penelitian

##### 1. Jenis Penelitian

Jenis penelitian ini adalah penelitian Quasi Eksperimen. *Quasi experimental* mempunyai kelompok kontrol, tetapi tidak dapat berfungsi sepenuhnya untuk mengontrol variabel-variabel luar yang mempengaruhi pelaksanaan eksperimen,<sup>1</sup> dimana pada penelitian ini, menggunakan dua kelas yaitu eksperimen 1 dan eksperimen 2 yang dipilih sendiri oleh peneliti. Model pembelajaran yang dilakukan pada kelas eksperimen 1 adalah model pembelajaran *discovery learning*, sedangkan pada kelas eksperimen 2 dilakukan dengan menerapkan model pembelajaran *problem besed learning*.

##### 2. Desain Penelitian

Desain penelitian yang digunakan dalam penelitian ini adalah *Nonequivalent Control Group Desaign*. Desain ini hampir sama dengan *pretest-posttest control group design*, hanya pada desain ini kelompok eksperimen maupun kelompok control tidak dipilih secara random.<sup>2</sup> Terdapat dua kelompok yang diambil sebagai sampel, mereka diberi *pretest* untuk mengetahui adakah perbedaan antara kelas eksperimen 1 dan kelas eksperimen 2. Kelas eksperimen 1 adalah kelompok yang diajar dengan menggunakan model pembelajaran *discovery learning*. Kelas eksperimen 2 adalah

---

<sup>1</sup> Sugiyono, *Metode Penelitian Kuantitatif, Kualitatif, dan Kombinasi (Mixed Methods)* (cet. V; Bandung: Penerbit Alfabeta, 2014), h. 116.

<sup>2</sup> Sugiyono, *Metode Penelitian Kuantitatif, Kualitatif, dan Kombinasi (Mixed Methods)* (cet. V; Bandung: Penerbit Alfabeta, 2014), h. 118.

kelompok yang diajar dengan menggunakan model pembelajaran *problem besed learning*.

Hasil *pretest* yang benar bila nilai kelompok eksperimen tidak berbeda secara signifikan. Desainnya dapat dilihat pada tabel sebagai berikut,

**Table 3.1.**  
**Desain penelitian *Nonequivalent Control Group Design***

Kelompok	Pre-test	Treatment	Post-test
Eksperimen 1 (Model PBL)	O <sub>1</sub>	X <sub>1</sub>	O <sub>2</sub>
Eksperimen 2 (Model <i>Discovery</i> )	O <sub>3</sub>	X <sub>2</sub>	O <sub>4</sub>

Keterangan:

X<sub>1</sub> = Perlakuan model pembelajaran *discovery learning*

X<sub>2</sub> = Perlakuan model pembelajaran *problem besed learning*

O<sub>1</sub> = Nilai kelompok eksperimen 1 sebelum diajar dengan model pembelajaran *discovery learning*.

O<sub>2</sub> = Nilai kelompok eksperimen 1 setelah diajar dengan model pembelajaran *discovery learning*.

O<sub>3</sub> = Nilai kelompok eksperimen 2 sebelum diajar dengan model pembelajaran *problem besed learning*.

O<sub>4</sub> = Nilai kelompok eksperimen 2 setelah diajar dengan model pembelajaran *problem besed learning*.<sup>3</sup>

---

<sup>3</sup> Sugiyono, *Metodologi Penelitian Pendidikan* (Cet. IX, Bandung: Alfabeta, 2010), h. 112.



## B. Populasi dan Sampel

### 1. Populasi

Populasi adalah seluruh wilayah generalisasi yang terdiri atas; obyek dan subyek yang mempunyai kuantitas dan karakteristik tertentu yang ditetapkan oleh peneliti untuk dipelajari dan kemudian ditarik kesimpulan.<sup>4</sup> Sedangkan menurut Suharsimi Arikunto populasi adalah keseluruhan subjek penelitian.<sup>5</sup> Dalam penelitian ini yang menjadi populasi semua siswa kelas XI SMA Negeri 11 Makassar yang berjumlah 252 siswa.

### 2. Sampel

Sampel adalah sebagian atau wakil populasi yang diteliti.<sup>6</sup> Sedangkan menurut Sugiyono sampel adalah bagian dari jumlah dan karakteristik yang dimiliki oleh populasi tersebut.<sup>7</sup>

Mengacu pendapat diatas dapat disimpulkan bahwa sampel adalah sebagian populasi yang memiliki sifat dan karakteristik sama dengan populasi yang diselidiki yang dapat mewakili anggota populasi secara keseluruhan. Sampel dalam penelitian ini yaitu kelas XI IPA 3 sebagai kelas eksperimen 1 yang berjumlah 36 siswa dan kelas XI IPA 4 sebagai kelas eksperimen 2 yang berjumlah 36 siswa.

## C. Metode Pengumpulan Data

Metode pengumpulan data yang digunakan adalah hasil tes dari kemampuan pemecahan masalah peserta didik. Tes ini disusun dan dikembangkan sendiri oleh

---

<sup>4</sup> Sugiyono, *Metode Penelitian Kuantitatif, Kualitatif, dan Kombinasi (Mixed Methods)* (cet. V; Bandung: Penerbit Alfabeta, 2014), h. 119.

<sup>5</sup> Suharsimi Arikunto, *Prosedur Penelitian Suatu Pendekatan Praktek* (cet. XII; Jakarta: Rineka Cipta, 2006), h. 115.

<sup>6</sup> Suharsimi Arikunto, *Prosedur Penelitian Suatu Pendekatan Praktek* (cet. XII; Jakarta: Rineka Cipta, 2006), h. 104.

<sup>7</sup> Sugiyono, *Metode Penelitian Kuantitatif, Kualitatif, dan Kombinasi (Mixed Methods)* (cet. V; Bandung: Penerbit Alfabeta, 2014), h. 120.

peneliti sebanyak 10 item dalam bentuk pertanyaan pilihan ganda jawaban yang paling benar diberi skor 10 dan 2 pertanyaan *essay*, dengan jawaban yang paling tepat diberi skor 50.

#### **D. Instrumen Penelitian**

Instrumen yang digunakan pada penelitian ini adalah lembar tes dan lembar observasi.

##### 1) Lembar Tes

Tes yaitu suatu teknik atau cara yang digunakan dalam rangka melaksanakan kegiatan pengukuran, yang di dalamnya terdapat berbagai pertanyaan, atau serangkaian tugas yang harus dilaksanakan atau dijawab oleh peserta didik untuk mengukur aspek perilaku peserta didik.<sup>8</sup>

##### 2) Lembar Observasi

Lembar observasi adalah sebagai teknik pengumpulan data mempunyai ciri yang spesifik bila dibandingkan dengan teknik yang lain, yaitu wawancara dan kuesioner selalu berkomunikasi dengan orang, maka observasi tidak terbatas pada orang, tetapi juga obyek-obyek alam yang lain.<sup>9</sup>

#### **E. Prosedur Penelitian**

Adapun prosedur dalam penelitian ini sebagai berikut:

##### 1. Tahap Perencanaan

Tahap perencanaan yang dilakukan sebagai berikut:

---

<sup>8</sup> Zainal Arifi, *Evaluasi Pembelajaran*, (Cet.I; Bandung: PT Remaja Rosdakarya, 2009), h. 18.

<sup>9</sup> Sugiyono, *Metodologi Penelitian Pendidikan* (Cet. IX, Bandung: Alfabeta, 2010), h. 203.

- a) Melakukan observasi di Sekolah untuk memilih kendala yang dialami oleh para guru dan peserta didik dalam proses pembelajaran khususnya mata pelajaran biologi.
- b) Merumuskan makna berdasarkan hasil observasi yang telah dilakukan.
- c) Penulis menarik subjek penelitian dan menentukan kelas eksperimen 1 dan eksperimen 2.
- d) Melakukan penentuan pokok bahasan yang akan diajarkan.
- e) Membuat RPP (Rencana Pelaksanaan Pembelajaran)
- f) Membuat kisi-kisi soal *pretest* dan *posttest*.
- g) Membuat soal test objektif untuk mengevaluasi hasil belajar.

## 2. Tahap Pelaksanaan

Tahap pelaksanaan yang dilakukan pada kedua kelompok tersebut adalah sebagai berikut:

### a. Kelompok Eksperimen 1

- 1) Tahap pengenalan guru dan peserta didik sekaligus pemberian test awal (*pretest*).
- 2) Penjelasan kepada peserta didik tentang model pembelajaran *problem based learning* (PBL) sekaligus melakukan pembelajaran.
- 3) Menyajikan materi.
- 4) Pemberian test akhir (*posttest*).

### b. Kelompok Eksperimen 2

- 1) Memberikan test awal (*pretest*).
- 2) Memberikan penjelasan kepada peserta didik tentang model pembelajaran *discovery learning* sekaligus melaksanakan pembelajaran.

3) Pemberian test akhir (*posttest*) dengan menggunakan instrument penelitian.

c. Tahap Pengolahan Data

Tahap pengolahan data hasil penelitian dilakukan dengan analisis deskriptif dan analisis inferensial.

**F. Teknik Analisis Data**

Analisis data dilakukan setelah data dari seluruh responden atau sumber data lain terkumpul. Pengolahan data dalam penelitian ini dilakukan dengan analisis statistik, untuk pengolahan data hasil penelitian yang meliputi analisis deskriptif dan analisis inferensial.

**1. Statistik Deskriptif**

Metode statistik deskriptif adalah sekumpulan metode yang berupaya membuat ringkasan dan deskripsi data-data yang telah dikumpulkan dan memungkinkan peneliti untuk dapat membuat deskripsi nilai-nilai yang banyak dengan angka-angka indeks yang simpel.<sup>10</sup>

Analisis statistik deskriptif digunakan untuk mendeskripsikan hasil dari kemampuan pemecahan masalah yang diperoleh peserta didik, baik kelompok eksperimen maupun kelompok kontrol. Adapun langkah-langkah penyusunan data hasil pengamatan adalah sebagai berikut:

a) Menentukan *range* (jangkauan)

$$R = X_t - X_r$$

Keterangan:

R = *range*

X<sub>t</sub> = Data tertinggi

---

<sup>10</sup> Hamid Darmadi, *Metode Penelitian Pendidikan* (Bandung: Alfabeta, 2011), h. 268.

$$X_r = \text{Data terendah}^{11}$$

- b) Menentukan jumlah kelas interval

$$K = 1 + 3,3 \log n$$

Keterangan:

K = Banyaknya kelas

n = Banyaknya nilai observasi<sup>12</sup>

- c) Menghitung panjang kelas interval

$$P = R/K$$

Keterangan:

P = Panjang kelas interval

R = Rentang nilai

K = Kelas interval<sup>13</sup>

- d) Persentase

$$P = f/N \times 100\%$$

Keterangan:

P = Angka persentase

f = Frekuensi yang di cari persentasenya

N = Banyaknya sampel responden<sup>14</sup>

- e) Menghitung *mean* (rata-rata)

$$X = \frac{\sum f_i x_i}{\sum f_i}$$

---

<sup>11</sup> Iqbal Hasan, *Pokok-Pokok Materi Statistik I* (Cet. V; Jakarta: Bumi Aksara, 2008), h. 102.

<sup>12</sup> Supranto, *Statistik Teori dan Aplikasi* (Cet. VII; Jakarta: Erlangga, 2008), h. 73.

<sup>13</sup> Supranto, *Statistik Teori dan Aplikasi* (Cet. VII; Jakarta: Erlangga, 2008), h. 73.

<sup>14</sup> Supranto, *Statistik Teori dan Aplikasi* (Cet. VII; Jakarta: Erlangga, 2008), h. 74.

Keterangan:

$\bar{X}$  = Rata-rata untuk variable

$f_i$  = Frekuensi untuk variable

$X_i$  = Tanda kelas interval variabel<sup>15</sup>

f) Menghitung standar deviasi

$$S_D = \frac{\sqrt{\sum f_i(x_i - \bar{x})^2}}{n-1}$$

Keterangan:

$S_D$  = Standar deviasi

$F_i$  = Frekuensi untuk variable

$X_i$  = Tanda kelas interval variable

$\bar{X}$  = Rata-rata

$N$  = Jumlah populasi<sup>16</sup>

## 2. Statistik Inferensial

Statistik inferensial atau probabilitas adalah teknik statistika yang digunakan untuk menganalisis data sampel dan hasilnya diberlakukan untuk populasi.<sup>17</sup> Analisis statistik inferensial digunakan untuk menguji hipotesis penelitian yang diajukan. Sebelum uji hipotesis dilakukan dengan statistik inferensial, maka terlebih dahulu dilakukan uji prasyarat sebagai berikut:

---

<sup>15</sup> Iqbal Hasan, *Pokok-Pokok Materi Statistik I* (Cet. V; Jakarta: Bumi Aksara, 2008), h. 102.

<sup>16</sup> Khalifah Mustami, *Metodologi Penelitian Pendidikan*, (cet. I; Yogyakarta: CV Arti Bumi Intaran, 2015), h. 183.

<sup>17</sup> Sugiyono, *Metode Penelitian Pendidikan* (Bandung: Alfabeta, 2012), h. 209.

## a) Uji Normalitas Data

Menguji normalitas dari masing-masing kelompok dengan Chi-Kuadrat.

Rumus yang digunakan adalah:

$$X^2 = \sum_{n=1}^k \frac{O_i - E_i}{E_i}$$

Keterangan:

$X^2$  = Nilai Chi-kuadrat

$O_t$  = Frekuensi hasil pengamatan

$E_i$  = Frekuensi harapan

$K$  = Banyaknya kelas<sup>18</sup>

## b) Uji Homogenitas

Menguji homogenitas varians dengan mencari nilai F Statistika yang digunakan adalah :

$$F = \frac{V_b}{V_k}$$

Keterangan:

$F$  = Nilai homogenitas

$V_b$  = Varians terbesar

$V_k$  = Varians terkecil

---

<sup>18</sup> Suharsimi Arikuntu, *Prosedur Penelitian Suatu Pendekatan Praktik* (Cet. XII; Jakarta: Rineka Cipta, 2007), h. 290.

Kriteria pengujian adalah jika  $F_{hitung} < F_{tabel}$  pada taraf nyata dengan  $F_{tabel}$  didapat dari distribusi F dengan derajat kebebasan masing-masing sesuai dengan  $dk$  pembilang dan  $dk$  penyebut pada taraf  $\alpha = 0,05$ .

c) Uji Hipotesis

Pengujian hipotesis digunakan untuk mengetahui dugaan sementara atau jawaban sementara yang dirumuskan dalam hipotesis penelitian dengan menggunakan uji dua pihak.

$$H_0 : \mu_1 = \mu_2 \text{ lawan } H_1 : \mu_1 \neq \mu_2$$

Keterangan:

$H_0$  = Tidak ada perbedaan signifikan dalam penerapan model pembelajaran *problem based learning* terhadap kemampuan pemecahan masalah peserta didik

$H_1$  = Ada perbedaan signifikan dalam penerapan model pembelajaran *discovery* terhadap kemampuan pemecahan masalah peserta didik

$\mu_1$  = Rata-rata hasil kemampuan pemecahan masalah peserta didik dengan model pembelajaran *problem based learning*.

$\mu_2$  = Rata-rata hasil kemampuan pemecahan masalah peserta didik dengan model pembelajaran *discovery*.

Pengujian hipotesis menggunakan *t-test*. Terdapat beberapa rumus *t-test* kriteria dan diperoleh dari  $n_1 \neq n_2$  dengan varians homogen maka untuk pengujian hipotesis digunakan uji *t-test Polled Varians* dua pihak dengan rumus:



$$t = \frac{\bar{X}_1 - \bar{X}_2}{S \sqrt{\frac{1}{n_1} + \frac{1}{n_2}}}$$

Keterangan:

$\bar{X}_1$  = Rata-rata hasil kemampuan pemecahan masalah peserta didik yang diajar dengan model pembelajaran *problem based learning*

$\bar{X}_2$  = Rata-rata hasil kemampuan pemecahan masalah peserta didik yang diajar dengan model pembelajaran *discovery*

S = Varian gabungan

$n_1$  = Jumlah anggota sampel kelas yang diajar dengan model *problem based learning*

$n_2$  = Jumlah anggota sampel kelas yang diajar dengan model *discovery*

Hipotesis penelitian akan diuji dengan kriteria pengujian adalah sebagai berikut:

- a) Apabila  $t_{hitung} < t_{tabel}$  atau taraf signifikan  $< \alpha$  (nilai sign  $< 0,05$  maka  $H_0$  ditolak dan  $H_1$  diterima. Berarti ada perbedaan signifikan dalam model pembelajaran *problem based learning* dengan *discovery* terhadap kemampuan pemecahan masalah.
- b) Apabila  $t_{hitung} > t_{tabel}$  atau taraf signifikan  $> \alpha$  (nilai sign  $> 0,05$  maka  $H_0$  diterima dan  $H_1$  ditolak. Berarti tidak ada perbedaan signifikan dalam model pembelajaran *problem based learning* dengan *discovery* terhadap kemampuan pemecahan masalah.<sup>19</sup>

---

<sup>19</sup> Sugiyono, *Metode Penelitian Pendidikan* (Bandung: Alfabeta, 2012), h. 181.

## BAB IV

### HASIL PENELITIAN DAN PEMBAHASAN

#### A. Hasil Penelitian

Hasil penelitian ini merupakan jawaban dari rumusan masalah yang telah ditetapkan sebelumnya yang dapat menguatkan sebuah hipotesis atau jawaban sementara. Berdasarkan hasil penelitian yang telah dilakukan di SMA Negeri 11 Makassar sebagai berikut:

##### 1. Kemampuan Pemecahan Masalah Siswa dengan Model *Discovery Learning* (Kelas Eksperimen 1)

Berdasarkan penelitian yang dilakukan di SMA Negeri 11 Makassar, peneliti mengumpulkan data dari instrumen tes melalui nilai kemampuan pemecahan masalah *pre-test* dan *post-test* siswa.

**Tabel 4.1**  
**Hasil Kemampuan Pemecahan Masalah Siswa yang Diajar menggunakan Model *Discovery Learning* Kelas Eksperimen 1 (XI IPA 3)**

NO	NAMA	NILAI	
		<i>Pre-test</i>	<i>post-test</i>
1	ADITYA TRI ANGGRAENI	36	69
2	AIFA NUR AZZIFAH	76	82
3	ANDI DIAN CAHYANI BENHARD	78	90
4	ANDI MUH. AGUNG GUNAWAN	40	74
5	ANNISA LUKMAN A. GAFFAR	42	88
6	FARAH ATIKA DEWI ASMAN	58	86
7	FIKRI	68	97
8	GENTRY BRIEF SENAEN	56	92
9	GUNAWAN MAHENDRA	74	74
10	KHUSNUL KHATIMAH	55	85
11	MUH. DIRGA WIRANUGRAHA	37	64

NO	NAMA	Pretest	Posttest
12	MUH. FADHIL IKRAM	41	86
13	MUH. FARHAN FAHREZI S	20	61
14	MUH. FAUZUL ICHSAN	35	77
15	MUH. SALDI	21	80
16	MUHAMMAD YUSUF	56	89
17	NIAR	50	82
18	NUR ANNISA	43	61
19	NUR FITRIANTI	70	71
20	NUR SHINTA RAMADANI R	54	72
21	NURFITRIANI	52	84
22	PIERLUIGI JOSH CASIRAGHI	61	78
23	REFO PURNAWAN KAWENGIAN	42	79
24	REIFQI NURNADIRA KAIS P	56	88
25	REZKY ADELIA	45	91
26	REZKY AULIA SUHERMAN AS'AD	42	67
27	RIFKI ANNISA SANUDJI	53	67
28	SUCI NADIYANTI	59	93
29	THIRZA INDAH PURNAMASARI H	45	69
30	TIARA MUTMAINNAH	59	92
31	UMMIL ASMI	50	84
32	WULAN SYAHRIL	69	89
33	YUSPITA DEWI	72	78
34	MATTHEW PANGARUNGAN PM.	40	56
35	ILHAM JAYA SAPUTRA	30	76
36	KHAERUL BANGSAWAN	35	69
<b>JUMLAH</b>		<b>1820</b>	<b>2840</b>

Sumber: Data hasil kemampuan pemecahan masalah siswa (materi sistem respirasi) siswa kelas XI IPA 3 SMA Negeri 11 Makassar.

**a. Pretest Kelas Eksperimen 1 (XI IPA 3)**

Hasil analisis statistik deskriptif pada hasil kemampuan pemecahan masalah biologi siswa kelas eksperimen 1 (XI IPA 3) setelah dilakukan *pretest* sebagai berikut:

1) Rentang nilai (Range)

$$R = X_t - X_r$$

$$R = 78 - 20$$

$$R = 58$$

2) Banyak kelas

$$K = 1 + 3,3 \log n$$

$$K = 1 + 3,3 \log 36$$

$$K = 1 + (3,3 \times 1,57)$$

$$K = 1 + 5,18$$

$$K = 6,13 = 6$$

3) Interval kelas/ Panjang kelas

$$P = \frac{R}{K}$$

$$P = \frac{58}{6,13}$$

$$P = 9,46 = 10 \text{ (Dibulatkan)}$$

4) Mean (X)

$$X = \frac{\sum f_i X_i}{\sum f_i}$$

$$= \frac{1839}{36}$$

$$= 51,08$$

5) Menghitung Varians ( $S^2$ )

$$S^2 = \frac{\sum_{i=1}^n f_i (x_i - \bar{x})^2}{n-1}$$

$$= \frac{\sum_{i=1}^n f_i (x_i - \bar{x})^2}{n-1}$$

$$= \frac{6501,05}{36-1}$$

$$= \frac{6501,05}{35}$$

$$= 185,74$$

## 6) Menghitung Standar Deviasi

$$\begin{aligned}
 S_D &= \frac{\sqrt{\sum fi(xi-x)}}{n-1} \\
 &= \frac{\sqrt{6501,05}}{36-1} \\
 &= \frac{\sqrt{6505,05}}{35} \\
 &= 13,63
 \end{aligned}$$

Berdasarkan hasil analisis statistik deskriptif pada hasil kemampuan pemecahan masalah pada kelas eksperimen 1 (XI IPA 3) setelah dilakukan *pretest* yang dapat dilihat pada tabel berikut:

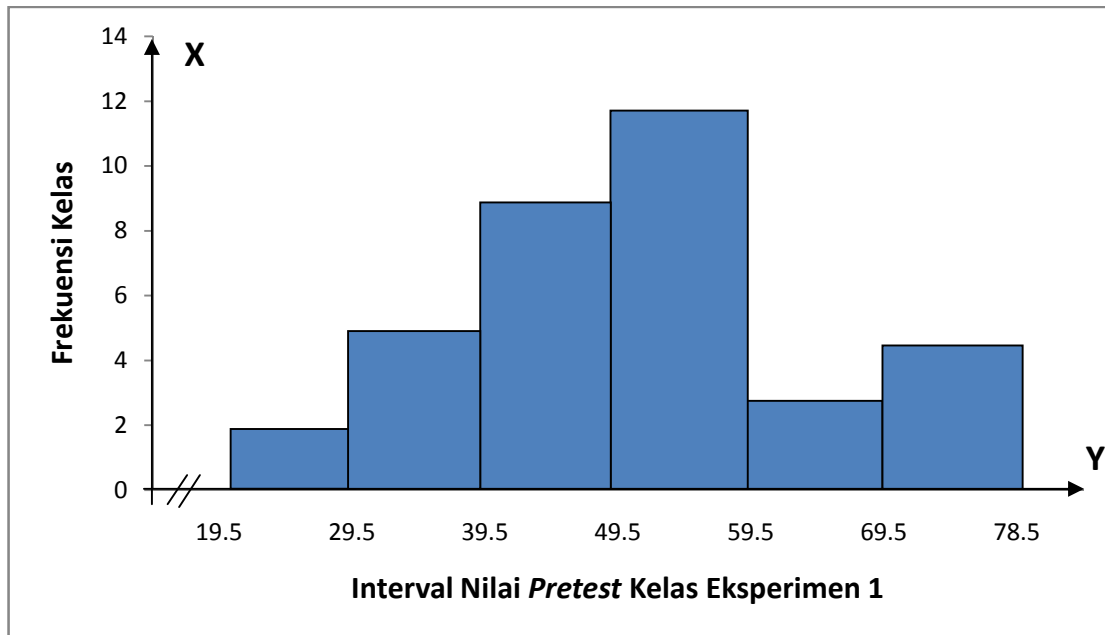
**Tabel 4.2**  
**Distribusi Frekuensi**

Interval kelas	Frekuensi (Fi)	Frekuensi Kumulatif (Fk)	Nilai Tengah (Xi)	(fi.xi)	(xi-x) <sup>2</sup>	F(xi-x) <sup>2</sup>	Persentase (%)
20-29	2	2	24,5	49	706,67	1413,35	6
30-39	5	7	34,5	172	278,33	1391,67	14
40-49	9	16	44,5	400,5	43,34	390,06	25
50-59	12	28	54,5	654	11,67	140,08	33
60-69	3	31	64,5	193,5	180,01	540,02	8
70-78	5	36	74	370	525,17	2625,87	14
<b>Jumlah</b>	<b>36</b>	<b>-</b>	<b>294</b>	<b>1839</b>	<b>1745,2</b>	<b>6501,05</b>	<b>100</b>

*Sumber: Nilai pretest siswa kelas XI SMA Negeri 11 Makassar pada mata pelajaran biologi materi sistem respirasi (Gangguan pada Sistem Respirasi).*

Tabel distribusi frekuensi dan persentase *pretest* hasil kemampuan pemecahan masalah biologi di atas menunjukkan bahwa frekuensi 12 merupakan frekuensi tertinggi dengan persentase 33% berada pada interval 50-59, frekuensi 5 merupakan frekuensi sedang dengan persentase 14% berada pada interval 70-78 dan frekuensi 2 merupakan frekuensi terendah dengan persentase 8,3% berada pada interval 20-29.

**Gambar 4.1**  
**Histogram Frekuensi *Pretest* Kemampuan Pemecahan Masalah Biologi Kelas**  
**Eksperimen 1**



**b. *Posttest* Kelas Eksperimen 1 (XI IPA3)**

Hasil analisis statistik deskriptif pada hasil kemampuan pemecahan masalah biologi siswa kelas eksperimen 1 (XI IPA 3) setelah dilakukan *posttest* sebagai berikut:

1) Rentang nilai (Range)

$$R = X_t - X_r$$

$$R = 97 - 56$$

$$R = 41$$

2) Banyak kelas

$$K = 1 + 3,3 \log n$$

$$K = 1 + 3,3 \log 36$$

$$K = 1 + (3,3 \times 1,57)$$

$$K = 1 + 5,18$$

$$K = 6,13 = 6$$

3) Interval kelas/ Panjang kelas

$$P = \frac{R}{K}$$

$$P = \frac{41}{6,13}$$

$$P = 6,69 = 7 \text{ (Dibulatkan)}$$

4) Mean (X)

$$X = \frac{\sum f_i X_i}{\sum f_i}$$

$$= \frac{2838}{36}$$

$$= 78,83$$

5) Menghitung Varians ( $S^2$ )

$$S^2 = \frac{\sum_{i=1}^n f_i (x_i - \bar{x})^2}{n-1}$$

$$= \frac{\sum_{i=1}^n f_i (x_i - \bar{x})^2}{n-1}$$

$$= \frac{4165}{36-1}$$

$$= \frac{4165}{35}$$

$$= 119$$

6) Menghitung Standar Deviasi

$$S_D = \sqrt{\frac{\sum f_i (x_i - \bar{x})^2}{n-1}}$$

$$= \sqrt{\frac{4056,74}{36-1}}$$

$$= \sqrt{\frac{4056,74}{35}}$$

$$= 10,09$$

Berdasarkan hasil analisis statistik deskriptif pada hasil kemampuan pemecahan masalah pada kelas eksperimen 1 (XI IPA3) setelah dilakukan *posttest* yang dapat dilihat pada tabel berikut:

**Tabel 4.3**  
**Distribusi Frekuensi**

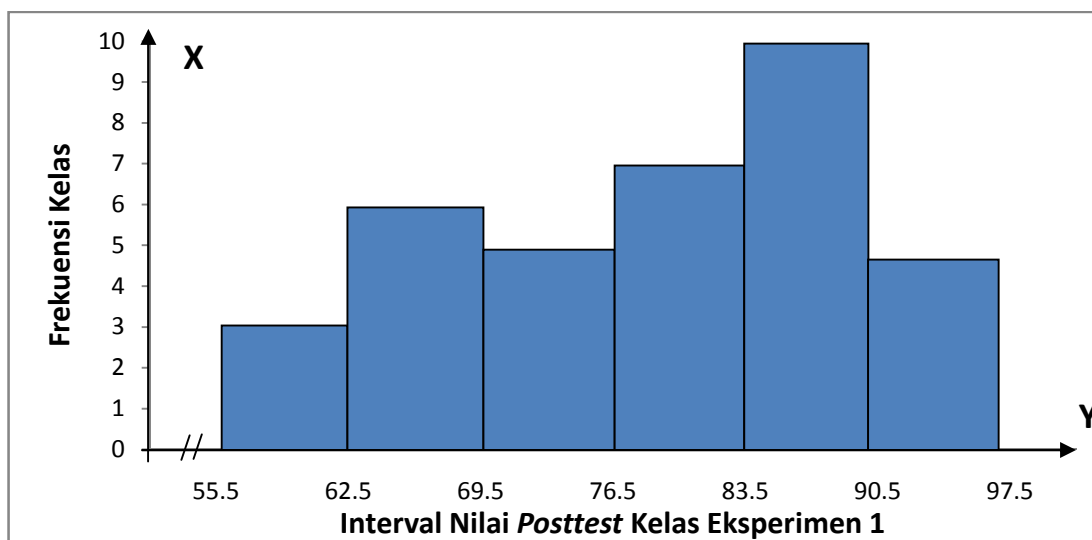
Interval kelas	Frekuensi (Fi)	Frekuensi Kumulatif (Fk)	Nilai Tengah (Xi)	(fi.xi)	(xi-x) <sup>2</sup>	F(xi-x) <sup>2</sup>	Persentase (%)
56-62	3	3	59	177	393,36	1180,08	8,3
63-69	6	9	66	396	164,69	988,17	16,7
70-76	5	14	73	365	34,03	170,14	13,9
77-83	7	21	80	560	1,36	9,53	19,4
84-90	10	31	87	870	66,69	666,94	27,8
91-97	5	36	94	470	230,03	1150,14	13,9
<b>Jumlah</b>	<b>36</b>	<b>-</b>	<b>475,5</b>	<b>2838</b>	<b>890,17</b>	<b>4165,00</b>	<b>100</b>

*Sumber: Nilai posttest siswa kelas XI SMA Negeri 11 Makassar pada mata pelajaran biologi materi sistem respirasi (Gangguan pada Sistem Respirasi).*

Tabel distribusi frekuensi dan persentase *posttest* hasil kemampuan pemecahan masalah biologi di atas menunjukkan bahwa frekuensi 10 merupakan frekuensi tertinggi dengan persentase 27,8% berada pada interval 84-90, frekuensi 6 merupakan frekuensi sedang dengan persentase 16,7% berada pada interval 63-69 dan frekuensi 3 merupakan frekuensi terendah dengan persentase 8,3% berada pada interval 56-62.



**Gambar 4.2**  
**Histogram Frekuensi *Posttest* Kemampuan Pemecahan Masalah Biologi Kelas**  
**Eksperimen 1**



## 2. Kemampuan Pemecahan Masalah Siswa dengan Model *Problem Based Learning* (Kelas Eksperimen 2)

Berdasarkan penelitian yang dilakukan di SMA Negeri 11 Makassar, penulis mengumpulkan data dari instrumen tes melalui nilai kemampuan pemecahan masalah *pre-test* dan *post-test* siswa.

**Tabel 4.4**  
**Hasil Kemampuan Pemecahan Masalah Siswa yang Diajar menggunakan**  
**Model *Problem Based Learning* Kelas Eksperimen 2 (XI IPA 4)**

NO	NAMA	NILAI	
		<i>Pre-test</i>	<i>post-test</i>
1	ALWIN YEGAR SAHADUTA	61	81
2	ANDI MAYANG ZHILZA A.	43	67
3	ANDI NURHALISHA RAMLI	50	66
4	ANNISA APRILIA BACHRUM	33	67
5	FITRIANA	52	72
6	FITYAH ELFATIH ADLINA MUKMINI	44	80

NO	NAMA	Pretest	Posttest
7	HARMITASARI	29	66
8	ICHRAM AKBAR APRIYANTI MARJAN	31	53
9	KEVIN QIGEN BUKIT	75	81
10	KHAIDIR	43	76
11	MUHAMMAD FADHEL SANDY	49	89
12	MUHAMMAD FAHRAN	53	87
13	MUHAMMAD FARHAN	63	83
14	MUSDAMULYA HIKMA RAJAB	55	63
15	NABIFA PUTRI MEIFERA	39	71
16	NABILA MAUDIANA	49	68
17	NADYA SUCI RAMADHANI HASANUDDIN	38	69
18	NUR AZIZAH DIKASTUTI EDY	61	80
19	NUR FITRAH FATHIRAH N S	63	90
20	PANJI EKA PUTRA	37	65
21	REZKI RAMADHAN	39	81
22	RIAN MAHARANI	40	56
23	RIZKA OKTAVIYA RIDWAN	41	71
24	SASKIA AMALIA	50	86
25	ST. FATIMAH AZZAHRA IBRAHIM	39	77
26	ST. AISYAH ULANDARI	50	78
27	SYAHRANI AMALIA	39	71
28	THEADORA VIRDA LEBANG	52	76
29	VIVI ELFIRAWATI	48	75
30	YUSBAR SUHARTONO MONGILONG	71	71
31	FAHMY SAFA KHOIRUDDIN	50	74
32	WANASTIKA AINUN HASIAH	30	60
33	MUTIAH NURAINUN RAHMAH	43	73
34	MAULYDYA ANANDA P	54	89
35	INDRAWAN CAHYADDIN	34	58
36	IRFANDI ALIFKA	37	69
<b>JUMLAH</b>		<b>1685</b>	<b>2639</b>

*Sumber: Data hasil kemampuan pemecahan masalah siswa (materi sistem respirasi) siswa kelas XI IPA 4 SMA Negeri 11 Makassar.*

**c. Pretest Kelas Eksperimen 2 (XI IPA 4)**

Hasil analisis statistik deskriptif pada hasil kemampuan pemecahan masalah biologi siswa kelas eksperimen 2 (XI IPA 4) setelah dilakukan *pretest* sebagai berikut:

- 1) Rentang nilai (Range)

$$R = X_t - X_r$$

$$R = 75 - 29$$

$$R = 46$$

- 2) Banyak kelas

$$K = 1 + 3,3 \log n$$

$$K = 1 + 3,3 \log 36$$

$$K = 1 + (3,3 \times 1,57)$$

$$K = 1 + 5,18$$

$$K = 6,13 = 6$$

- 3) Interval kelas/ Panjang kelas

$$P = \frac{R}{K}$$

$$P = \frac{46}{6,13}$$

$$P = 7,5 = 8 \text{ (Dibulatkan)}$$

- 4) Mean (X)

$$X = \frac{\sum f_i X_i}{\sum f_i}$$

$$= \frac{1707}{36}$$

$$= 47,42$$

5) Menghitung Varians ( $S^2$ )

$$\begin{aligned}
 S^2 &= \frac{\sum_{i=1}^n f_i(x_i - \bar{x})^2}{n-1} \\
 &= \frac{\sum_{i=1}^n f_i(x_i - \bar{x})^2}{36-1} \\
 &= \frac{4910,3}{35} \\
 &= 140,29
 \end{aligned}$$

6) Menghitung Standar Deviasi

$$\begin{aligned}
 S_D &= \sqrt{\frac{\sum f_i(x_i - \bar{x})^2}{n-1}} \\
 &= \sqrt{\frac{3960}{36-1}} \\
 &= \sqrt{\frac{4910,3}{35}} \\
 &= 11,84
 \end{aligned}$$

Berdasarkan hasil analisis statistik deskriptif pada hasil kemampuan pemecahan masalah pada kelas eksperimen 2 (XI IPA 4) setelah dilakukan *pretest* yang dapat dilihat pada tabel berikut:

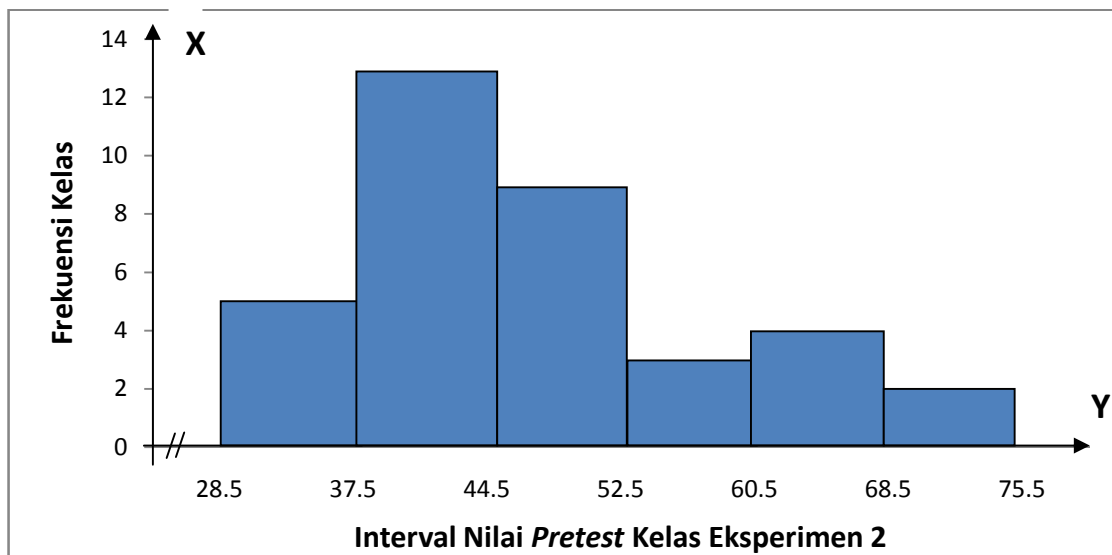
**Tabel 4.5**  
**Distribusi Frekuensi**

Interval kelas	Frekuensi (Fi)	Frekuensi Kumulatif (Fk)	Nilai Tengah (Xi)	(fi.xi)	(xi-x) <sup>2</sup>	F(xi-x) <sup>2</sup>	Persentase (%)
29-36	5	5	32.5	162.5	222.5	1112.5	13.9
37-44	13	18	40.5	526.5	47.8	621.9	36.1
45-52	9	27	48.5	436.5	1.2	10.6	25.0
53-60	3	30	56.5	169.5	82.5	247.5	8.3
61-68	4	34	64.5	258	291.8	1167.4	11.1
69-75	2	36	77	154	875.2	1750.3	5.6
<b>Jumlah</b>	<b>36</b>	<b>-</b>	<b>319,5</b>	<b>1707</b>	<b>1521</b>	<b>4910.3</b>	<b>100.0</b>

Sumber: Nilai pretest siswa kelas XI SMA Negeri 11 Makassar pada mata pelajaran biologi materi sistem respirasi (Gangguan pada Sistem Respirasi).

Tabel distribusi frekuensi dan persentase *pretest* hasil kemampuan pemecahan masalah biologi di atas menunjukkan bahwa frekuensi 13 merupakan frekuensi tertinggi dengan persentase 36,1% berada pada interval 37-44, frekuensi 5 merupakan frekuensi sedang dengan persentase 13,9% berada pada interval 29-36 dan frekuensi 2 merupakan frekuensi terendah dengan persentase 5,6% berada pada interval 69-75.

**Gambar 4.3**  
**Histogram Frekuensi *Pretest* Kemampuan Pemecahan Masalah Biologi Kelas Eksperimen 2**



**d. *Posttest* Kelas Eksperimen 2 (XI IPA 4)**

Hasil analisis statistik deskriptif pada hasil kemampuan pemecahan masalah biologi siswa kelas eksperimen 2 (XI IPA 4) setelah dilakukan *posttest* sebagai berikut:

1) Rentang nilai (Range)

$$R = X_t - X_r$$

$$R = 90 - 56$$

$$R = 34$$

2) Banyak kelas

$$K = 1 + 3,3 \log n$$

$$K = 1 + 3,3 \log 36$$

$$K = 1 + (3,3 \times 1,57)$$

$$K = 1 + 5,18$$

$$K = 6,13 = 6$$

3) Interval kelas/ Panjang kelas

$$P = \frac{R}{K}$$

$$P = \frac{34}{6,13}$$

$$P = 5,55 = 6 \text{ (Dibulatkan)}$$

4) Mean (X)

$$X = \frac{\sum f_i X_i}{\sum f_i}$$

$$= \frac{2649,5}{36}$$

$$= 73,6$$

5) Menghitung Varians ( $S^2$ )

$$S^2 = \frac{\sum_{i=1}^n f_i (x_i - \bar{x})^2}{n-1}$$

$$= \frac{\sum_{i=1}^n f_i (x_i - \bar{x})^2}{n-1}$$

$$= \frac{3057,91}{36-1}$$

$$= \frac{3057,91}{35}$$

$$= 87,37$$

6) Menghitung Standar Deviasi

$$\begin{aligned}
 S_D &= \frac{\sqrt{\frac{\sum fi(xi-x)}{n-1}}}{n-1} \\
 &= \frac{\sqrt{\frac{3057,91}{36-1}}}{35} \\
 &= \frac{\sqrt{3057,91}}{35} \\
 &= 9,35
 \end{aligned}$$

Berdasarkan hasil analisis statistik deskriptif pada hasil kemampuan pemecahan masalah pada kelas eksperimen 2 (XI IPA 4) setelah dilakukan *posttest* yang dapat dilihat pada tabel berikut:

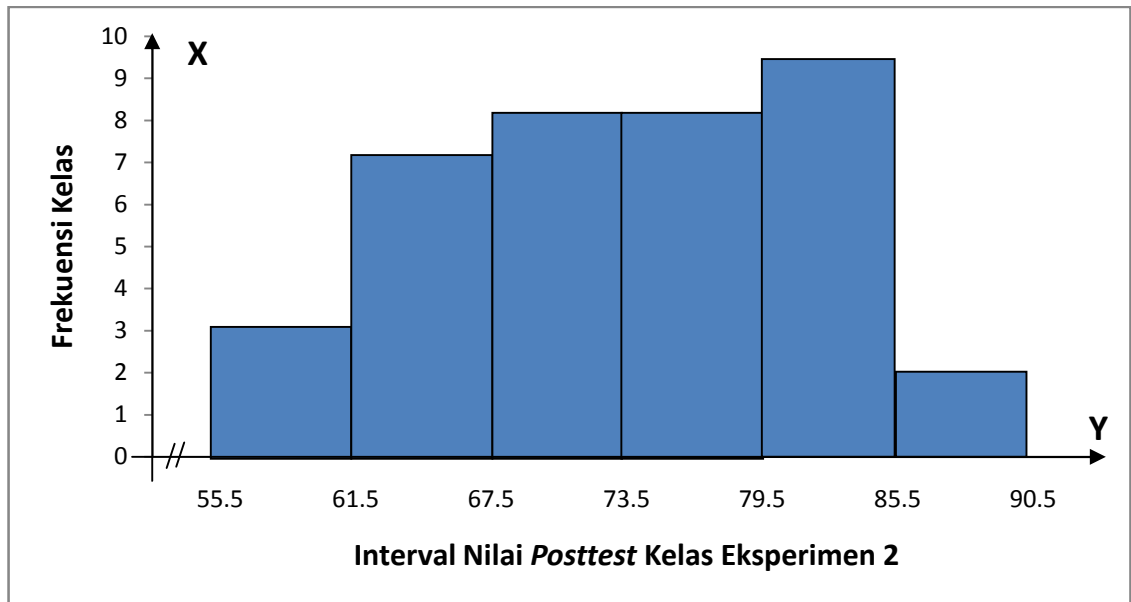
**Tabel 4.6**  
**Distribusi Frekuensi**

Interval kelas	Frekuensi (Fi)	Frekuensi Kumulatif (Fk)	Nilai Tengah (Xi)	(fi.xi)	(xi-x) <sup>2</sup>	F(xi-x) <sup>2</sup>	Persentase (%)
56-61	3	3	59,5	178,5	380,64	1141,92	8,3
62-67	7	10	67,5	472,5	132,48	1324,8	19,4
68-73	8	18	75,5	604	12,32	221,76	22
74-79	8	26	83,5	668	20,16	524,16	22
80-85	9	35	91,5	823,5	156	5460	25
86-90	1	36	88	88	360,62	12982,32	3,3
<b>Jumlah</b>	<b>36</b>	<b>-</b>	<b>475,5</b>	<b>2649,5</b>	<b>1062,22</b>	<b>21654,96</b>	<b>100</b>

Sumber: Nilai *posttest* siswa kelas XI SMA Negeri 11 Makassar pada mata pelajaran biologi materi sistem respirasi (Gangguan pada Sistem Respirasi).

Tabel distribusi frekuensi dan persentase *posttest* hasil kemampuan pemecahan masalah biologi di atas menunjukkan bahwa frekuensi 9 merupakan frekuensi tertinggi dengan persentase 25% berada pada interval 80-85, frekuensi 7 merupakan frekuensi sedang dengan persentase 19,4% berada pada interval 62-67 dan frekuensi 1 merupakan frekuensi terendah dengan persentase 3,3% berada pada interval 86-90.

**Gambar 4.4**  
**Histogram Frekuensi *Posttest* Kemampuan Pemecahan Masalah Biologi Kelas**  
**Eksperimen 2**



### 3. Uji Prasyarat

#### a. Uji Normalitas

Pengujian normalitas bertujuan untuk menyatakan apakah data skor hasil belajar biologi pokok bahasan sistem respirasi (gangguan pada sistem respirasi) untuk masing-masing kelas eksperimen 1 (XI IPA 3) dan kelas eksperimen 2 (XI IPA 4) dari populasi berdistribusi normal. Pengujian normal tidaknya data pada penelitian ini menggunakan program SPSS 16 melalui uji Kolmogorov Smirnov.

Uji Kolmogorov Smirnov adalah pengujian normalitas yang banyak dipakai, terutama setelah adanya banyak program statistik yang beredar. Kelebihan dari uji ini adalah sederhana dan tidak menimbulkan perbedaan persepsi di antara satu pengamat dengan pengamat yang lain yang sering terjadi pada uji normalitas dengan menggunakan grafik. Konsep dasar dari uji normalitas Kolmogorov Smirnov adalah



dengan membandingkan distribusi data (yang akan diuji normalitasnya) dengan distribusi normal baku. Distribusi normal baku adalah data yang telah ditransformasikan ke dalam bentuk *Z*-Score dan diasumsikan normal. Uji ini digunakan untuk uji beda antara data yang diuji normalitasnya dengan data normal baku. Penerapan pada uji Kolmogorov Smirnov adalah bahwa jika nilai *Sig.* di bawah 0,05 berarti data yang akan diuji mempunyai perbedaan yang signifikan dengan data normal baku, berarti data tersebut tidak normal. Jika nilai *Sig.* di atas 0,05 maka tidak terdapat perbedaan yang signifikan dengan data normal baku yang artinya data tersebut normal. Berikut hasil uji normalitas yang didapatkan dari variabel yang diuji.

**Tabel 4.7**  
**Hasil Uji Normalitas**

Variabel	Pretest		Posttest		Keterangan
	K-SZ	Sig	K-SZ	Sig	
<i>Discovery Learning</i>	0,807	0,532	0,620	0,837	Normal
<i>Problem Besed Learning</i>	0,629	0,824	0,413	0,996	Normal

Berdasarkan uji normalitas dengan menggunakan uji Kolmogorov-Smirnov di atas, diperoleh nilai KSZ untuk variable *discovery learning (pretest)* sebesar 0,807, untuk posttest 0,620, untuk variabel *problem besed learning (pretest)* sebesar 0,629, dan untuk *posttest* sebesar 0,413. Nilai Asymp.Sig. (2-tailed) untuk variable *discovery learning (pretest)* sebesar 0,532, untuk *posttest* 0,837, untuk variabel *problem besed learning (pretest)* sebesar 0,824, dan untuk *posttest* sebesar 0,996. Hasil yang diperoleh lebih besar dari 0,05 ( $>0,05$ ), maka dapat disimpulkan data terdistribusi normal.

### b. Uji Homogenitas

Uji homogenitas dilakukan, karena hal ini merupakan syarat untuk melakukan pengujian dalam analisis inferensial. Uji homogenitas bertujuan untuk melihat apakah data pada kedua kelompok memiliki variansi yang sama (homogen) atau tidak.

Berdasarkan hasil analisis diperoleh nilai  $F_{hitung}$  adalah 2,373 sedangkan  $F_{tabel}$  adalah 3,13 . Sehingga  $F_{hitung} < F_{tabel}$  (0,05) atau 2,373 < 3,13, maka populasinya homogeny diterima.

### c. Uji Hipotesis

Pengujian Simulttan merupakan pengujian secara bersama-sama koefisien variabel *discovery learning* dan *problem besed learning* terhadap kemampuan pemecahan masalah.

- 1) Merumuskan hipotesis

$$H_0 : S = 0$$

$$H_1 : S \neq 0$$

Dimana,

$H_0$  = Tidak terdapat pengaruh antara model *discovery learning* dan *problem besed learning* terhadap kemampuan pemecahan masalah siswa kelas XI SMA Negeri 11 Makassar

$H_1$  = Terdapat pengaruh antara model *discovery learning* dan *problem besed learning* terhadap kemampuan pemecahan masalah siswa kelas XI SMA Negeri 11 Makassar

2) Menentukan  $t_{hitung}$

Dari *output* diperoleh nilai  $t_{hitung} = 5,631$

3) Menentukan nilai  $t_{tabel}$

Nilai  $t$  tabel dapat dilihat pada tabel statistik untuk signifikansi 0,05 dengan

$df_1 = (k-1)$  dan  $df_2 = (n - k)$ . Jadi,  $df_1 = (3-1) = 2$  dan  $df_2 = (36-3) =$

33. Hasil diperoleh untuk  $t$  tabel sebesar 3,13 (lihat pada lampiran  $t$  tabel)

4) Menentukan kriteria pengujian

- Jika  $t_{hitung} < t_{tabel}$ , maka  $H_0$  diterima
- Jika  $t_{hitung} > t_{tabel}$  maka  $H_0$  ditolak

5) Membuat Kesimpulan

Karena  $t_{hitung} < t_{tabel}$  ( $5,631 < 3,13$ ) maka  $H_0$  ditolak. Dengan demikian, keputusan pengujian ini adalah menolak  $H_0$  dan menerima  $H_1$  yang berarti terdapat pengaruh antara model *discovery learning* dan *problem based learning* terhadap kemampuan pemecahan masalah siswa kelas XI SMA Negeri 11 Makassar.

## B. Pembahasan

Gambaran model pembelajaran *discovery learning* terhadap kemampuan pemecahan masalah siswa SMA Negeri 11 Makassar Kelas XI IPA 3 diketahui sebelum diterapkannya model bahwa nilai *pretest* siswa adalah 12 orang (33,3%) berada dalam kategori gagal, 18 orang (50%) berada dalam kategori kurang, 4 orang (11,1%) berada dalam kategori cukup, dan 2 orang (5,6%) berada dalam kategori baik. Jika dilihat dari nilai rata-rata yang diperoleh sebesar 50,56 apabila dimasukkan dalam ketiga kategori, maka nilai tersebut berada pada interval 40 – 55 yaitu dalam kategori kurang, sehingga dapat disimpulkan bahwa siswa SMA Negeri 11 Makassar memiliki kemampuan pemecahan masalah pada soal pretest kurang. Sementara itu, gambaran model pembelajaran *discovery learning* terhadap kemampuan pemecahan masalah siswa SMA Negeri 11 Makassar Kelas XI IPA 3 diketahui setelah diterapkannya model bahwa nilai *posttest* siswa adalah 3 orang (2,8%) berada dalam kategori kurang, 12 orang (33,3%) berada dalam kategori cukup, 18 orang (50%) berada dalam kategori baik, dan 5 orang (13,9%) berada dalam kategori sangat baik. Jika dilihat dari nilai rata-rata yang diperoleh sebesar 78,83 apabila dimasukkan dalam kelima kategori, maka nilai tersebut berada pada interval 71 – 85 yaitu dalam kategori baik, sehingga dapat disimpulkan bahwa siswa SMA Negeri 11 Makassar memiliki kemampuan pemecahan masalah setelah diterapkannya model adalah baik.

Sedangkan gambaran model pembelajaran *problem based learning* terhadap kemampuan pemecahan masalah siswa SMA Negeri 11 Makassar Kelas XI IPA 4 diketahui sebelum diterapkannya model bahwa nilai *pretest* siswa adalah 10 orang (27,8%) berada dalam kategori gagal, 16 orang (44,4%) berada dalam kategori kurang, 5 orang (13,9%) berada dalam kategori cukup, dan 5 orang (13,9%) berada

dalam kategori baik. Jika dilihat dari nilai rata-rata yang diperoleh sebesar 46,81 apabila dimasukkan dalam kelima kategori, maka nilai tersebut berada pada interval 40 – 55 yaitu dalam kategori kurang, sehingga dapat disimpulkan bahwa siswa SMA Negeri 11 Makassar memiliki kemampuan pemecahan masalah sebelum diterapkannya model adalah kurang. Sementara itu, gambaran model pembelajaran *problem based learning* terhadap kemampuan pemecahan masalah siswa SMA Negeri 11 Makassar Kelas XI IPA 4 diketahui setelah diterapkannya model bahwa nilai *posttest* siswa adalah 9 orang (25%) berada dalam kategori cukup, 15 orang (41,7%) berada dalam kategori baik, dan 12 orang (33,3%) berada dalam kategori sangat baik. Jika dilihat dari nilai rata-rata yang diperoleh sebesar 73,60 apabila dimasukkan dalam kelima kategori, maka nilai tersebut berada pada interval 71 – 85 yaitu dalam kategori baik, sehingga dapat disimpulkan bahwa siswa SMA Negeri 11 Makassar memiliki kemampuan pemecahan masalah setelah diterapkannya model adalah baik.

Penelitian yang dilakukan juga disimpulkan bahwa kemampuan pemecahan masalah siswa dengan menggunakan model *discovery learning* tidak jauh berbeda kemampuan pemecahan masalah siswa dengan menggunakan model *problem based learning*. Hal ini didukung oleh penelitian yang dilakukan oleh Tim Guru SMA Negeri 8 Tasikmalaya menyatakan bahwa Model pembelajaran *Problem Based Learning (PBL)* dan model pembelajaran *Discovery Learning* dirasakan perlu diterapkan dalam pengajaran karena dapat mendorong peserta didik dalam meningkatkan kemampuan pemecahan masalah yang mereka hadapi. Pembelajaran menggunakan model *Problem Based Learning (PBL)* dan model pembelajaran *Discovery Learning*, peserta didik dihadapkan pada penemuan permasalahan sehari-hari yang berkaitan dengan materi yang akan dipelajari. Melalui model pembelajaran

*Problem Based Learning (PBL)* dan model pembelajaran *Discovery Learning*, peserta didik diharapkan dapat menemukan sendiri cara-cara menyelesaikan masalah yang mereka hadapi dengan mengaitkan permasalahan pada konsep yang telah mereka kuasai sambil meminta bimbingan guru.<sup>1</sup>

Model pembelajaran *discovery learning* dan model pembelajaran *problem based learning* memiliki hasil kemampuan pemecahan masalah yang berbeda, *discovery learning* memiliki hasil yang lebih di atas dibandingkan *problem based learning* yakni dengan nilai rata-rata untuk model *discovery learning* sebesar 78,83 sedangkan model *problem based learning* sebesar 73,60, hal ini dikarenakan pada model pembelajaran *discovery learning* menggunakan sintaks dengan pemberian simulasi atau pemberi rangsangan, untuk merangsang peserta didik untuk berpikir kritis dalam menanggapi respon yang diterima sehingga peserta didik termotivasi untuk memulai pembelajaran.

Mengidentifikasi masalah, dimana guru memberi kesempatan kepada peserta didik untuk mengidentifikasi sebanyak mungkin agenda-agenda masalah yang relevan dengan bahan pelajaran, kemudian salah satunya dipilih dan dirumuskan dalam bentuk hipotesis. Tujuan identifikasi masalah bagi peserta didik adalah untuk memudahkan mengungkapkan atau menyatakan identifikasi masalah dengan mengetahui secara jelas masalah yang dihadapi. Kemudian mengumpulkan data, dimana peserta didik mengumpulkan informasi sebanyak-banyaknya yang relevan untuk membuktikan benar atau tidaknya hipotesis yang dibuat pada saat mengidentifikasi masalah.

---

<sup>1</sup> Tim Guru, *Perbandingan Kemampuan Pemecahan Masalah Peserta Didik antara yang Pembelajarannya Menggunakan Model Problem Based Learning dengan Model Discovery Learning Peserta Didik SMAN 8 Tasikmalaya*, h. 4.

Melakukan pembuktian, pada proses pembuktian guru memberi kesempatan kepada peserta didik melakukan pemeriksaan secara cermat untuk membuktikan benar atau tidaknya hipotesis yang telah ditetapkan dengan temuan alternative, dihubungkan dengan hasil data yang diperoleh, sehingga hasil temuan yang didapatkan sesuai dengan masalah yang diberikan oleh guru.

Kegiatan akhir yang dilakukan adalah generalisasi atau menarik sebuah kesimpulan yang dapat dijadikan prinsip umum dan berlaku untuk semua kejadian atau masalah yang sama, dengan memperhatikan hasil verifikasi, jadi dalam model pembelajaran penemuan siswa dapat menemukan sendiri konsep sehingga peserta didik dapat termotivasi dalam memecahkan masalah yang diberikan oleh guru.

Sedangkan, model *problem based learning* biasanya terdiri dari lima tahap utama yang dimulai dengan guru memperkenalkan siswa dengan suatu situasi masalah, kemudian mengorganisasikan tugas belajar yang berhubungan dengan masalah tersebut, setelah itu mendorong peserta didik untuk mengumpulkan informasi yang sesuai, membantu peserta didik dalam menyajikan hasil karya dalam bentuk laporan dan diakhiri dengan penyajian dan analisis hasil kerjasama. jika masalah yang sedang-sedang saja, kelima tahapan tersebut mungkin dapat diselesaikan dalam 2 sampai 3 kali pertemuan. Namun untuk masalah yang kompleks mungkin akan membutuhkan waktu lebih lama sehingga hasil yang diperoleh tidak maksimal.

Model pembelajaran *discovery learning* dan model pembelajaran *problem based learning* tidak berbeda dalam tingkat intelektual peserta didik. Perbedaan antara kedua model tersebut hanya pada pengaplikasian cara memberikan masalah dan menyelesaikan masalah yang diberikan oleh guru, sehingga disimpulkan siswa yang diajar dengan model *discovery learning* tidak berarti lebih cerdas dibanding

dengan siswa yang diajar dengan menggunakan model *problem based learning*, begitula sebaliknya. Perbedaan hasil kemampuan pemecahan masalah terjadi karena kecenderungan untuk memfokuskan perhatian dan memanfaatkan stimulasi pembelajaran, sehingga dapat disimpulkan bahwa model bukanlah faktor utama yang berperan dalam baik tidaknya hasil kemampuan pemecahan masalah. Terkait dengan penelitian ini, peneliti mengemukakan faktor lain yang turut mempengaruhi kualitas hasil kemampuan pemecahan masalah siswa yaitu minat, motivasi, kecerdasan, gaya belajar, dan lain sebagainya.



## **BAB V**

### **PENUTUP**

#### **A. Kesimpulan**

Berdasarkan hasil penelitian dan pembahasan pada penelitian ini, maka diperoleh beberapa kesimpulan sebagai berikut:

1. Kemampuan pemecahan masalah siswa dengan menggunakan model pembelajaran *Discovery Learning* pada mata pelajaran biologi materi sistem respirasi (gangguan pada sistem respirasi) kelas XI IPA 3 SMA Negeri 11 Makassar memperoleh peningkatan nilai rata-rata sebesar 28,33 yakni dari skor rata-rata 50,56 menjadi 78,83.
2. Kemampuan pemecahan masalah siswa dengan menggunakan model *Problem Based Learning* pada mata pelajaran biologi materi sistem respirasi (gangguan pada sistem respirasi) kelas XI IPA 4 SMA Negeri 11 Makassar memperoleh peningkatan nilai rata-rata sebesar 26,5 yakni dari skor rata-rata 46,81 menjadi 73,60.
3. Pencapaian hasil kemampuan pemecahan masalah siswa pada mata pelajaran sistem respirasi (gangguan pada sistem respirasi) yang diajar dengan menggunakan model pembelajaran *discovery learning* lebih tinggi dengan nilai rata-rata sebesar 78,83 dibandingkan dengan menggunakan model pembelajaran *problem based learning* dengan nilai rata-rata sebesar 73,60, hal ini disebabkan karena dalam proses pembelajaran yang berlangsung dalam penerapan model pembelajaran *problem based learning* masih difasilitasi oleh guru.

## **B. Implikasi Penelitian**

Setelah melakukan penelitian, ada beberapa yang penulis implikasikan sebagai berikut:

1. Kepada guru biologi SMA Negeri 11 Makassar agar dalam pembelajaran biologi disarankan untuk mengajar dengan menerapkan model pembelajaran *discovery learning* dan model pembelajaran *problem based learning* untuk menciptakan pembelajaran yang kreatif agar siswa tidak merasa bosan dalam mengikuti pembelajaran biologi.
2. Kepada penentu kebijakan dalam bidang pendidikan agar hasil penelitian ini dapat dijadikan bahan pertimbangan dalam rangka meningkatkan mutu pendidikan di Sekolah Menengah Atas terkhusus SMA Negeri 11 Negeri Makassar.
3. Kepada peneliti lain yang berniat menyelidiki variabel-variabel yang relevan pada materi dengan situasi dan kondisi yang berbeda pada gilirannya nanti akan lahir satu tulisan yang lebih baik, lengkap dan bermutu.

## DAFTAR PUSTAKA

- Ajai, Benjamin, Emmanuel. *Comparisen of the Learning Effectiveness of Problem Besed Learning (PBL) and Conventional Method of Teaching Algebra. Jurnal of Education and Practice*. V. 4. No. 1. 2013.
- Aunurrahman, *Belajar dan Pembelajaran*, Bandung: Alfabeta, 2009.
- De Simone, Cristina. *Problem Besed Learning in Teacher Education. Jurnal (Faculty of Education)*. V. 4. 12. 2014.
- Departemen Pendidikan Nasional, *Model-Model Pembelajaran Inovatif*, [t.d.]
- Dimiyati dan Mudjiono, *Belajar dan Pembelajaran*, Jakarta: Rineka Cipta, 2006.
- Gede, Gunantara, dkk, *Penerapan Model Pembelajaran Problem Based Learning Untuk Meningkatkan Kemampuan Pemecahan Masalah Matematika Siswa Kelass V*, jurnal ( Jurusan PGSD). Vol 2, no. 1 2014.
- Hartono, Wasiso. *Implementasi Model Problem Besed Learning Bervisi Sets untuk Meningkatkan Kemampuan Pemecahan Masalah IPA dan Kebencanaan oleh Siswa. Jurnal Of Innovative Science Education*. ISSN 2252-6412, 2013.
- Huang, Kuo-shu. *Applying Problem Besed Learning (PBL) in University English Translation Classes. The Joernal of International*. V. 7. No. 1. 2013
- Humairoh, *Metode Discovery Learning*, Jember: Fakultas Keguruan dan Ilmu Pendidikan, 2014.
- John, W. Santrock, *Psikologi Pendidikan, Edisi 3, Buku 2*, Jakarta: Salemba Humanika, 2009.
- Kemendikbud, *Modul Pembelajaran Berbasis Kompetensi Mata Pelajaran Biologi*, Jakarta: Direktorat PSMA, 2014.
- Muiz, Abdul. *Heuristik dalam Pemecahan Masalah dan Pembelajaran di Sekolah Dasar*, Jurnal Pendidikan Matematika, 2008.
- Mustami, Khalifah, *Metodologi Penelitian Pendidikan*, Cet. I; Yogyakarta: CV. Arti Bumi Intaran, 2015.
- Roestiyah, *Strategi Belajar Mengajar*, Cet. VII; Jakarta: Rineka Cipta. 2008.
- Rusanto, Rifka. “*Belajar Demi Mencapai Performance Akademik Yang Baik Dikalangan Mahasiswa*”, *Skripsi Semarang: Fak. Psikologi Universitas Katolik Soengijapranata*, 2009.

- Sisdiknas, Jakarta: Sinar Grafika, 2009.
- Sanjaya, Wina. *Strategi Pembelajaran Berorientasi Standar Proses Pendidikan*. Cet. VIII; Jakarta: Kencana. 2006.
- Shihab, M. Quraish, *TAFSIR AL-MISBAH Pesan, Kesan dan Keserasian Al-qur'an*. Jakarta : Lentera Hati Volume 11.
- Sujdana, Nana dan Ibrahim, *Penelitian dan Penilaian Pendidikan*. Cet. IX; Bandung: Sinar Baru Algesindo, 2009.
- Sugiyono. *Metode Penelitian kuantitatif kualitatif dan R&D*. Bandung: Alfabeta, 2009.
- Sugiyono. *Metode Penelitian kuantitatif, kualitatif dan kombinasi (Mixed Methods)*. Bandung: Alfabeta, 2014.
- Sumarji, *penerapan Pembelajaran Model Problem Based Learning Untuk Meningkatkan Motivasi dan Kemampuan Pemecahan Masalah Ilmu Statika Dan Tegangan Di SMK*, V. 32. No. 2. 2009.
- Tim Guru, *Perbandingan Kemampuan Pemecahan Masalah Peserta Didik antara yang Pembelajarannya Menggunakan Model Problem Based Learning dengan Model Discovery Learning Peserta Didik*. SMAN 8 Tasikmalaya.
- Undang-undang RI. *Undang-undang Sistem Pendidikan Nasional*. Semarang: Aneka Ilmu, 2004.
- Undang-undang RI. *Undang-undang Sistem Pendidikan Nasional*, Jakarta: Sinar Grafika, 2011.
- Yatim, *Paradigma Baru Pembelajaran*, Jakarta: Kencana,
- .

## DAFTAR PUSTAKA

- Ajai, Benjamin, Emmanuel. *Comparisen of the Learning Effectiveness of Problem Besed Learning (PBL) and Conventional Method of Teaching Algebra. Jurnal of Education and Practice*. V. 4. No. 1. 2013.
- Aunurrahman, *Belajar dan Pembelajaran*, Bandung: Alfabeta, 2009.
- De Simone, Cristina. *Problem Besed Learning in Teacher Education. Jurnal (Faculty of Education)*. V. 4. 12. 2014.
- Departemen Pendidikan Nasional, *Model-Model Pembelajaran Inovatif*, [t.d.]
- Dimiyati dan Mudjiono, *Belajar dan Pembelajaran*, Jakarta: Rineka Cipta, 2006.
- Gede, Gunantara, dkk, *Penerapan Model Pembelajaran Problem Based Learning Untuk Meningkatkan Kemampuan Pemecahan Masalah Matematika Siswa Kelass V*, jurnal ( Jurusan PGSD). Vol 2, no. 1 2014.
- Hartono, Wasiso. *Implementasi Model Problem Besed Learning Bervisi Sets untuk Meningkatkan Kemampuan Pemecahan Masalah IPA dan Kebencanaan oleh Siswa. Jurnal Of Innovative Science Education*. ISSN 2252-6412, 2013.
- Huang, Kuo-shu. *Applying Problem Besed Learning (PBL) in University English Translation Classes. The Joernal of International*. V. 7. No. 1. 2013
- Humairoh, *Metode Discovery Learning*, Jember: Fakultas Keguruan dan Ilmu Pendidikan, 2014.
- John, W. Santrock, *Psikologi Pendidikan, Edisi 3, Buku 2*, Jakarta: Salemba Humanika, 2009.
- Kemendikbud, *Modul Pembelajaran Berbasis Kompetensi Mata Pelajaran Biologi*, Jakarta: Direktorat PSMA, 2014.
- Muiz, Abdul. *Heuristik dalam Pemecahan Masalah dan Pembelajaran di Sekolah Dasar*, Jurnal Pendidikan Matematika, 2008.
- Mustami, Khalifah, *Metodologi Penelitian Pendidikan*, Cet. I; Yogyakarta: CV. Arti Bumi Intaran, 2015.
- Roestiyah, *Strategi Belajar Mengajar*, Cet. VII; Jakarta: Rineka Cipta. 2008.
- Rusanto, Rifka. “*Belajar Demi Mencapai Performance Akademik Yang Baik Dikalangan Mahasiswa*”, *Skripsi Semarang: Fak. Psikologi Universitas Katolik Soengijapranata*, 2009.

- Sisdiknas, Jakarta: Sinar Grafika, 2009.
- Sanjaya, Wina. *Strategi Pembelajaran Berorientasi Standar Proses Pendidikan*. Cet. VIII; Jakarta: Kencana. 2006.
- Shihab, M. Quraish, *TAFSIR AL-MISBAH Pesan, Kesan dan Keserasian Al-qur'an*. Jakarta : Lentera Hati Volume 11.
- Sujdana, Nana dan Ibrahim, *Penelitian dan Penilaian Pendidikan*. Cet. IX; Bandung: Sinar Baru Algesindo, 2009.
- Sugiyono. *Metode Penelitian kuantitatif kualitatif dan R&D*. Bandung: Alfabeta, 2009.
- Sugiyono. *Metode Penelitian kuantitatif, kualitatif dan kombinasi (Mixed Methods)*. Bandung: Alfabeta, 2014.
- Sumarji, *penerapan Pembelajaran Model Problem Based Learning Untuk Meningkatkan Motivasi dan Kemampuan Pemecahan Masalah Ilmu Statika Dan Tegangan Di SMK*, V. 32. No. 2. 2009.
- Tim Guru, *Perbandingan Kemampuan Pemecahan Masalah Peserta Didik antara yang Pembelajarannya Menggunakan Model Problem Besed Learning dengan Model Discovery Learning Peserta Didik*. SMAN 8 Tasikmalaya.
- Undang-undang RI. *Undang-undang Sistem Pendidikan Nasional*. Semarang: Aneka Ilmu, 2004.
- Undang-undang RI. *Undang-undang Sistem Pendidikan Nasional*, Jakarta: Sinar Grafika, 2011.
- Yatim, *Paradigma Baru Pembelajaran*, Jakarta: Kencana,
- .

**Pengaruh Model Pembelajaran *Discovery Learning* dan *Problem Besed Learning* terhadap Kemampuan Pemecahan Masalah Siswa SMA Negeri 11 Makassar Kelas XI Pada Pembelajaran Makassar**

## **LAMPIRAN-LAMPIRAN**

**Muhammad Arfah**

**20500112107**

Soal Pilihan Ganda...

1. Suatu kondisi dimana alveoli menjadi luas secara berlebihan, mengakibatkan penggelembungan paru-paru yang berlebihan sehingga terdapat udara yang berlebihan didalam paru-paru adalah....
  - a. Pneumonia
  - b. TBC
  - c. Emfisema
  - d. Asfiksi
  - e. Sianosis
2. Bagian yang terlalu sering menerima bahan-bahan karsinogenik (penyebab kanker) yang banyak terkandung dalam rokok yang dihisap penderita adalah....
  - a. Mucus
  - b. Epitel bronkial
  - c. Alveolus
  - d. Diafragma
  - e. Mitokondria
3. Infeksi pada tonsil menyebabkan sakit tenggorokan, sulit menelan, temperature badan naik, demam serta otot-otot terasa sakit disebabkan oleh....
  - a. Virus influenza
  - b. *Mycobacterium tuberculosis*
  - c. Virus
  - d. Jamur
  - e. *Streptococcus hemolitikus*
4. Gas CO yang masuk kedalam system pernapasan kita dapat menyebabkan kematian karena....
  - a. Paru-paru tidak dapat berfungsi
  - b. Melemah otot diafragma sehingga meluasnya alveolus karena banyaknya gas CO sehingga paru-paru membesar tidak berkontraksi
  - c. Penyempitan saluran pernapasan karena alergi gas CO
  - d. Racun gas CO jantung tidak dapat berkontraksi
  - e. Gagalnya pengangkutan oksigen oleh hemoglobin
5. Gangguan pada sistem pernapasan dengan gejala sukar bernapas ditandai dengan kontraksi yang kaku dari bronkiolus adalah....
  - a. Asfiksi
  - b. Pneumonia
  - c. Asma



- d. Faringitis
  - e. Rinitis
6. Peradangan pada faring sehingga timbul rasa nyeri pada waktu menelan makanan ataupun kerongkongan terasa kering adalah....
- a. Sinusitis
  - b. Laryngitis
  - c. Bronchitis
  - d. Pleuritis
  - e. Faringitis
7. Asfiksi adalah salah satu contoh gangguan pernafasan pada manusia. Gangguan ini disebabkan karena ....
- a. Gangguan pengangkutan O<sub>2</sub> ke jaringan
  - b. Terjadinya gangguan pada difusi O<sub>2</sub> di alveolus
  - c. Radang pada selaput pembungkus paru-paru
  - d. Alveolus kemasukan air
  - e. Melebarnya trakea karena otot polosnya berkontraksi terus menerus
8. Jika seseorang mengalami kekurangan oksigen dalam jaringan dapat menyebabkan kematian sel-sel. Hal demikian dikenal dengan ....
- a. Hipoksia
  - b. Emfisema
  - c. Pneumonia
  - d. Asidosis
  - e. ISPA
9. Gangguan pada paru-paru yang disebabkan oleh *Mycobacterium tuberculosis* disebut penyakit . . . .
- a. Influenza
  - b. Bronchitis
  - c. Pleuritis
  - d. TBC
  - e. Dipteri
10. Alat yang dapat digunakan untuk mendeteksi penyakit asma adalah....
- a. PSA (Polmonary Sound Analyzer)
  - b. Regulator oksigen
  - c. Bronkoskop
  - d. RONAF (Robotergestuetzte Navigation Zum Fraesen)
  - e. Mikroskop

Soal Essay !!!

1. Pemerintah melakukan penghijauan dengan kegiatan penanaman seribu pohon, dilihat dari segi fungsi, apa fungsi penghijauan terhadap pernapasan manusia?
2. Asap yang dihembuskan para perokok terbagi atas dua jenis, sebutkan dan jelaskan!

KISI-KISI SOAL

Indikator	No	Kategori						Kunci jawaban
	Item	C <sub>1</sub>	C <sub>2</sub>	C <sub>3</sub>	C <sub>4</sub>	C <sub>5</sub>	C <sub>6</sub>	
Mengidentifikasi kelainan atau gangguan yang terjadi pada sistem respirasi.	2	✓						D
	4		✓					B
	5		✓					A
	7			✓				A
	10			✓				A
Menjelaskan kelainan yang terjadi pada sistem respirasi	1	✓						D
	3	✓						C
	6				✓			A
	8	✓						D
	9		✓					E

Jawaban dan Rubrik

No	Jawaban	Jawaban Max	Jawaban Min	Skor total
1	<ul style="list-style-type: none"> <li>- Pengendalian polusi udara</li> <li>- Sebagai penghasil oksigen yang merupakan bahan utama untuk pernafasan</li> <li>- Sebagai penyerap CO<sub>2</sub> atau udara kotor hasil gas buangan sisa pembakaran.</li> </ul>	<p>Jawaban Lengkap</p>	<p>Jawaban ringkas</p> <p>Tidak menjawab</p>	50

2	Asap yang dihembuskan para perokok dapat dibagi atas asap utama dan samping. Asap utama merupakan asap tembakau yang dihirup langsung oleh perokok, sedangkan asap samping merupakan asap tembakau yang disebarkan ke udara bebas yang akan dihirup orang lain.	Jawaban Lengkap	<ul style="list-style-type: none"><li>- Menjawab ringkas</li><li>- Tidak Menjawab</li></ul>	50
---	---	--------------------	---	----

1. Asfiksi adalah gangguan pada proses pengangkutan oksigen yang terjadi karena adanya kompetisi antara oksigen dan zat lain yang dapat berkaitan dengan....

- a. Karbon monoksida
- b. Karbon dioksida
- c. Paru-paru
- d. **Hemoglobin**
- e. Mikroorganisme

*Pembahasan:* Jawaban yang benar adalah D karena dalam gangguan pada proses pengangkutan oksigen, hemoglobin mengikat karbon monoksida karena lebih mudah daripada oksigen. Jadi, jika sebagian darah berikatan dengan karbon monoksida, jaringan tubuh akan kekurangan oksigen maka terjadilah Asfiksi.

2. Peradangan atau pembekakan terjadi karena berbagai hal diantaranya terinfeksi oleh mikroorganisme atau tubuh merespon terhadap benda asing yang masuk kedalam tubuh. Peradangan pada lapisan pelindung pembungkus paru-paru adalah....

- a. Sinusitis
- b. Laryngitis
- c. Bronchitis
- d. **"Pleuritis"**
- e. Faringitis

*Pembahasan:* Pada (a) Sinusitis adalah pembekakan pada sinus atau rongga hidung, (b) laryngitis adalah pembekakan pada laring, (c) bronchitis adalah peradangan pada selaput lendir dari saluran bronkial, (e) faringitis adalah peradangan pada faring karna infeksi.

3. Alat yang dapat digunakan untuk mengambil contoh jaringan dan lender dalam saluran pernapasan yang diduga ada gangguan atau kelainan adalah....

- a. PSA (Polmonary Sound Analyzer)
- b. Regulator oksigen
- c. **"Bronkoskop"**

- d. RONAF (Robotergestuetzte Navigation Zum Fraesen)
- e. Mikroskop

*Pembahasan:* (a) PSA (Polmonary Sound Analyzer) adalah alat yang dapat digunakan untuk mendeteksi penyakit asma, (b) Regulator oksigen adalah alat yang dapat digunakan saat penyakit asma kambuh, (d) RONAF (Robotergestuetzte Navigation Zum Fraesen) adalah robot yang digunakan sebagai navigator dalam pembedahan pasien yang mengalami gangguan respirasi.

4. Bagian yang terlalu sering menerima bahan-bahan karsinogenik (penyebab kanker) yang banyak terkandung dalam rokok yang dihisap penderita adalah....
- a. Mucus
  - b. **“Epitel bronkial”**
  - c. Alveolus
  - d. Diafragma
  - e. Mitokondria

*Pembahasan:* bahan karsinogenik merupakan bahan berbahaya yang terkandung dalam rokok seperti nikel, asbestos, dan uranium. Jika terjadi kelainan sel pada epitel bronkial, sel ini tumbuh dengan cepat membentuk kanker ganas atau kanker paru-paru.

5. Kematian jaringan paru-paru dan pembentukan rongga yang berisi sel-sel mati atau cairan akibat infeksi bakteri juga berhubungan dengan karies gigi, epilepsy tak terkontrol sreta penyalah gunaan alcohol merupakan....
- a. **“Abses paru”**
  - b. Empyema
  - c. Fluid
  - d. Septik emboli
  - e. Likuifikasi nekrosis

*Pembahasan:* pada (b) Empyema terjadi akibat pecahnya abses ke rongga pleura, (c) Fluid merupakan air yang terbentuk akibat proses lanjut pneumonia, (d) Septik emboli

yaitu penyebaran sel hematogen terjadinya abses, (e) Likuifikasi nekrosis terjadi akibat pertumbuhan massa kanker bronkogenik yang cepat tidak diimbangi peningkatan suplai pembuluh darah.

6. Gas CO<sub>2</sub> yang masuk kedalam system pernapasan kita dapat menyebabkan kematian karena....

- a. **“Gagalnya pengangkutan oksigen oleh hemoglobin”**
- b. Melemah otot diafragma sehingga meluasnya alveolus karena banyaknya gas CO sehingga paru-paru membesar tidak berkontraksi
- c. Penyempitan saluran pernapasan karena alergi gas CO
- d. Racun gas CO jantung tidak dapat berkontraksi
- e. Salah semua

*Pembahasan:* gas CO merupakan gas yang memiliki afinitas yang tinggi dengan hemoglobin. Akibatnya hemoglobin tidak mampu mengikat oksigen.

7. Asfiksia adalah salah satu contoh gangguan pernafasan pada manusia. Gangguan ini disebabkan karena ....

- a. **Alveolus kemasukan air**
- b. Gangguan pengangkutan O<sub>2</sub> ke jaringan
- c. Terjadinya gangguan pada difusi O<sub>2</sub> di alveolus
- d. Radang pada selaput pembungkus paru-paru
- e. Melebarnya trakea karena otot polosnya berkontraksi terus menerus

8. Jika seseorang mengalami gangguan pengangkutan CO<sub>2</sub> dalam darah, maka kadar H<sub>2</sub>CO<sub>3</sub> darah akan naik dan darah menjadi asam. Hal demikian dikenal dengan ....

- a. Asfiksia
- b. Emfisema
- c. Pneumonia
- d. **Asidosis**
- e. ISPA

9. Enfisema adalah gangguan pada jaringan paru-paru yang kehilangan elastisitasnya . apa yang akan terjadi apabila gangguan ini terus berlangsung ?
- Proses pengikatan O<sub>2</sub> didalam darah terganggu karena kadr Hb berkurang
  - Proses inspirasi dan ekspirasi terganggu sehingga beban pernapasan meningkat
  - Tidak terjadi proses pertukaran O<sub>2</sub> dan CO<sub>2</sub> di alveolus
  - Proses penyampaian oksigen ke dalam sel-sel tubuh meningkat
  - Bronkus akan mengalami penyempitan sehingga proses pernapasan terganggu**
10. Gangguan pada paru-paru yang disebabkan oleh *Mycobacterium tuberculosis* disebut penyakit . . . .
- TBC**
  - Influenza
  - Bronchitis
  - Pleuritis
  - Semua salah

*Pembahasan:*

TBC disebabkan oleh bakteri *Mycobacterium tuberculosis*.

Influenza disebabkan oleh virus influenza.

Bronchitis disebabkan oleh bakteri.

Pleuritis adalah infeksi pada selaput pleura yang disebabkan oleh bakteri.

Soal Essay !!!

- Sebutkan langkah-langkah untuk menjaga kesehatan alat pernapasan !
- Sebutkan gas-gas beracun yang dikeluarkan oleh asap rokok dan penyakit yang dapat ditimbulkan olehnya!

### KISI-KISI SOAL

Indikator	No Item	Kategori						Kunci jawaban
		C <sub>1</sub>	C <sub>2</sub>	C <sub>3</sub>	C <sub>4</sub>	C <sub>5</sub>	C <sub>6</sub>	
Mengidentifikasi kelainan atau gangguan yang terjadi pada sistem respirasi.	2	✓						D
	4		✓					B
	5		✓					A
	8			✓				D
	10	✓						A
Menjelaskan kelainan yang terjadi pada sistem respirasi	1	✓						D
	3	✓						C
	6				✓			A
	7	✓						A
	9		✓					E

#### Jawaban dan Rubrik

No	Jawaban	Jawaban Max	Jawaban Min	Skor total
1	<ul style="list-style-type: none"> <li>- Menjaga kebersihan udara</li> <li>- Menghindari udara kotor</li> <li>- Tidak meludah sembarangan</li> <li>- Membuang sampah pada tempatnya</li> <li>- Menjaga jarak dengan penderita penyakit saluran pernapasan</li> <li>- Menghindari asap rokok</li> </ul>	Jawaban Lengkap	Jawaban ringkas Tidak menjawab	50
2	Gas-gas beracun yang dikeluarkan oleh asap rokok yaitu nikotin, tar dan karbon dioksida. Gas-gas ini dapat menyebabkan berbagai penyakit seperti kanker paru-paru, pneumonia, bronchitis.	Jawaban Lengkap	<ul style="list-style-type: none"> <li>- Menjawab ringkas</li> <li>- Tidak Menjawab</li> </ul>	50



## A. UJI NORMALITAS

### 1. *Data Discovery Learning Pretest*

One-Sample Kolmogorov-Smirnov Test

		Discovery Learning
N		36
Normal Parameters <sup>a</sup>	Mean	50.56
	Std. Deviation	15.544
Most Extreme Differences	Absolute	.135
	Positive	.135
	Negative	-.091
Kolmogorov-Smirnov Z		.807
Asymp. Sig. (2-tailed)		.532

- a. Test distribution is Normal.
- b. Calculated from data

### 2. *Posttest*

One-Sample Kolmogorov-Smirnov Test

		Discovery Learning
N		36
Normal Parameters <sup>a</sup>	Mean	78.89
	Std. Deviation	10.512
Most Extreme Differences	Absolute	.103
	Positive	.077
	Negative	-.103
Kolmogorov-Smirnov Z		.620
Asymp. Sig. (2-tailed)		.837

- a. Test distribution is Normal.
- b. Calculated from data

### 3. Data PBL Pretest

One-Sample Kolmogorov-Smirnov Test

		PBL
N		36
Normal Parameters <sup>a</sup>	Mean	46.81
	Std. Deviation	11.237
Most Extreme Differences	Absolute	.105
	Positive	.105
	Negative	-.063
Kolmogorov-Smirnov Z		.629
Asymp. Sig. (2-tailed)		.824

- a. Test distribution is Normal.
- b. Calculated from data

### 4. Posttest

One-Sample Kolmogorov-Smirnov Test

		PBL
N		36
Normal Parameters <sup>a</sup>	Mean	73.31
	Std. Deviation	9.423
Most Extreme Differences	Absolute	.069
	Positive	.069
	Negative	-.067
Kolmogorov-Smirnov Z		.413
Asymp. Sig. (2-tailed)		.996

- a. Test distribution is Normal.
- b. Calculated from data

## B. Uji Homogenitas

**Group Statistics**

Model	N	Mean	Std. Deviation	Std. Error Mean
Nilai DL	36	78.89	10.512	1.752
PBL	36	73.31	9.423	1.570

**Independent Samples Test**

	Levene's Test for Equality of Variances	t-test for Equality of Means <sup>a</sup>								
		F	Sig.	t	df	Sig. (2-tailed)	Mean Difference	Std. Error Difference	95% Confidence Interval of the Difference	
									Lower	Upper
Nilai	Equal variances assumed	.833	.364	2.373	70	.020	5.583	2.353	.891	10.276
	Equal variances not assumed			2.373	69.179	.020	5.583	2.353	.890	10.277

ANOVA					
1					
	Sum of Squares	df	Mean Square	F	Sig.
Between Groups	561.125	1	561.125	5.631	.020
Within Groups	6975.194	70	99.646		
Total	7536.319	71			

## RENCANA PELAKSANAAN PEMBELAJARAN

(RPP)

**Model: *Problem Based Learning***

Guru	: Muhammad Arfah
Mata Pelajaran	: Biologi (Gangguan pada pernapasan)
Kelas / Semester	: XI / 2
Alokasi Waktu	: 2 JP X 45

---

### A. STANDAR KOMPETENSI

3. Menjelaskan struktur dan fungsi organ manusia dan hewan tertentu, kelainan/ penyakit yang mungkin terjadi pada Salingtemas.

### B. KOMPETENSI DASAR

- 3.1 Menjelaskan keterkaitan antara struktur, fungsi dan proses serta kelainan/ penyakit yang dapat terjadi sistem respirasi pada manusia dan hewan.

### C. INDIKATOR PENCAPAIAN

#### **Produk**

1. Mengidentifikasi kelainan atau gangguan yang terjadi pada sistem respirasi
2. Menjelaskan kelainan yang terjadi pada sistem respirasi

#### **Proses**

1. Siswa dapat mengidentifikasi penyakit/gangguan pada alat ekskresi manusia melalui diskusi kelompok dengan tepat.
2. Siswa dapat menjelaskan kelainan yang terjadi pada system respirasi melalui diskusi kelompok.

## **D. MATERI AJAR**

### **Gangguan Pernapasan pada Manusia**

#### Gangguan pada Saluran Respirasi

1. Disebabkan oleh Infeksi
  - a. Faringitis, merupakan peradangan pada faring sehingga timbul rasa nyeri pada waktu menelan makanan ataupun kerongkongan terasa kering. Gangguan ini disebabkan oleh infeksi bakteri atau virus dan dapat juga disebabkan banyak merokok
  - b. Difteri, merupakan penyakit infeksi yang disebabkan oleh bakteri *Corynebacterium diphtherial* yang dapat menimbulkan penyumbatan pada rongga faring (faringitis) maupun laring (laringitis) oleh lendir yang dihasilkan bakteri tersebut. Bila racun difteri menyebar melalui aliran darah, maka hal ini akan merusak selaput jantung, demam, kelelahan, dan kadang-kadang lumpuh dan seringkali menimbulkan kematian.
  - c. Tonsilitis, adalah radang disebabkan infeksi pada tonsil disebabkan oleh bakteri. Gejalanya adalah sakit tenggorokan, sulit menelan, temperatur badan naik, demam, dan otot-otot terasa sakit.
  - d. Bronkitis, adalah radang selaput lendir pada trakea dan saluran bronkial. Gejalanya adalah batuk-batuk, demam, sakit di bagian dada.
2. Tidak disebabkan oleh infeksi
  - a. Rinitis, adalah radang membran mukosa pada rongga hidung menyebabkan bengkak dan mengeluarkan banyak lendir (sekresi). Peradangan ini disebabkan oleh alergi terhadap sesuatu benda atau suasana.
  - b. Asma, adalah gangguan pada sistem pernapasan dengan gejala sukar bernapas ditandai dengan kontraksi yang kaku dari bronkiolus menyebabkan kesukaran bernapas. Asma biasanya disebabkan oleh hipersensitivitas bronkiolus (disebut asma bronkiale) terhadap benda-benda asing di udara. Pada penderita di bawah usia 30 tahun, asma kira-kira 70% disebabkan oleh hipersensitivitas alergi, terutama hipersensitivitas terhadap tumbuhan. Pada penderita yang lebih tua, kira-kira 70% asma disebabkan karena alergi pada bahan kimia dan kabut/debu.

## Gangguan pada alveolus

### 1. Disebabkan oleh Infeksi

- a. Pneumonia adalah peradangan paru-paru dimana alveolus biasanya berisi cairan dan eritrosit yang berlebihan. Jenis pneumonia yang umum adalah pneumonia bakteri. Penyakit ini dimulai dengan infeksi dalam alveolus, yaitu membran paru-paru mengalami peradangan dan berlubang-lubang sehingga cairan dan eritrosit masuk ke dalam paru-paru. Dengan demikian, alveolus terinfeksi oleh cairan dan eritrosit. Infeksi disebarkan oleh bakteri dari satu alveolus lain sehingga dapat meluas ke seluruh lobus bahkan seluruh paru-paru.
- b. Tuberkulosis (TBC). Merupakan penyakit spesifik yang disebabkan oleh bakteri *Mycobacterium tuberculosis*. Bakteri ini dapat menyerang semua organ tubuh, tetapi yang paling sering adalah paru-paru dan tulang. Pada tuberkulosa, serangan bakteri menyebabkan reaksi jaringan yang aneh dalam paru-paru. Daerah yang terinfeksi akan diserang oleh makrofag, sehingga daerah tersebut rusak dan akan dikelilingi oleh jaringan fibrotik untuk membentuk tonjolan yang disebut tuberkel. Proses ini membantu membatasi penyebaran tuberkel yang mengandung bakteri dalam paru-paru. Tetapi hampir 3% dari seluruh penderita tuberkulosis tidak terbentuk proses (pendindingan) ini, sehingga tuberkel yang berisi bakteri menyebar ke seluruh paru-paru. Pada stadium lanjut akan menyebabkan daerah fibrotik di seluruh paru-paru sehingga mengurangi jumlah jaringan paru-paru fungsional. Keadaan ini menyebabkan:

- 1) peningkatan kerja sebagian otot pernapasan yang berfungsi untuk pertukaran udara paru-paru menyerang,
- 2) mengurangi kapasitas vital dan kapasitas pernapasan
- 3) mengurangi luas permukaan membran respirasi, yang akan meningkatkan ketebalan membran respirasi sehingga menimbulkan penurunan kapasitas difusi paru-paru.

### 2. Tidak disebabkan oleh infeksi

- a. Emfisema paru-paru, adalah suatu kondisi dimana alveoli menjadi luas secara berlebihan, mengakibatkan penggelembungan paru-paru yang berlebihan sehingga terdapat udara yang

berlebihan di dalam paru-paru. Dengan demikian pernapasan menjadi sulit, hal ini disebabkan oleh:

- 1) infeksi kronik karena rokok atau bahan-bahan lain yang mengiritasi bronkus dengan serius sehingga mengacaukan mekanisme pertahanan normal saluran respirasi
- 2) infeksi akibat kelebihan mukus akibat peradangan dan edema epitel bronkiolus.
- 3) gangguan saluran respirasi, menyebabkan kesukaran ekspirasi dan udara yang terperangkap dalam alveolus menyebabkan alveolus menjadi renggang.

#### Gangguan pada Sistem Transportasi

- b. Asfiksi, adalah gangguan dalam pengangkutan oksigen ke jaringan atau gangguan penggunaan oksigen oleh jaringan disebabkan terganggunya fungsi paru-paru, pembuluh darah maupun jaringan tubuh. Misalnya pada orang tenggelam menyebabkan alveolus terisi air. Gangguan lain adalah keracunan Karbonmonoksida karena hemoglobin (Hb) mengikat karbonmonoksida (CO) sehingga pengangkutan oksigen (O<sub>2</sub>) dalam darah berkurang.
- c. Hipoksia, adalah kekurangan oksigen di dalam jaringan. Bila cukup berat, hipoksia dapat menyebabkan kematian sel-sel, tetapi pada tingkat yang kurang berat akan mengakibatkan:
  - 1) penekanan aktivitas mental, kadang-kadang memuncak sampai koma, dan
  - 2) Menurunkan kapasitas kerja otot
- d. Asidosis, disebabkan meningkatnya kadar asam karbonat dan asam bikarbonat dalam darah menyebabkan terganggunya respirasi.
- e. Sianosis. Adalah kebiruan pada kulit disebabkan karena jumlah hemoglobin deoksigenisasi yang berlebihan di dalam pembuluh darah kulit, terutama dalam kapiler.

#### **E. Sumber Belajar**

- a. A Pratiwi Dkk, Tahun 2006. Biologi 2 SMA, Erlangga
- b. Campbell, Neil dkk. 2003. Biologi. Jakarta: Erlangga

#### **F. Metode Pembelajaran**

- a. Ceramah
- b. Diskusi kelompok



## G. KEGIATAN PEMBELAJARAN

Tahap/fase model	Deskripsi Kegiatan	Alokasi Waktu
<b>1. Kegiatan prakondisi</b>	<ul style="list-style-type: none"><li>➤ Memberi salam kepada siswa serta menanyakan kabar siswa.</li><li>➤ Mempersiapkan kelas.</li><li>➤ Kemudian mengecek kehadiran siswa.</li></ul>	<b>5</b>
<b>2. Kegiatan motivasi dan apersepsi</b> (Orientasi pada masalah)	<ul style="list-style-type: none"><li>➤ Menjelaskan kepada siswa tujuan pembelajaran mengenai gangguan atau kelainan pada sistem pernapasan dengan harapan siswa menjadi lebih termotivasi untuk belajar.</li><li>➤ Memberikan apersepsi sebagai pemicu masalah” pernah melihat orang merokok?”</li></ul>	<b>5</b>
<b>3. Kegiatan inti</b> (Mengorganisasikan masalah)	<b>a. Mengamati</b> <ul style="list-style-type: none"><li>➤ Membagi siswa kedalam beberapa kelompok.</li><li>➤ Menjelaskan kepada siswa dalam pembelajaran hari ini akan ada 2 kelompok utama yaitu; kelompok asal dan kelompok ahli</li></ul>	<b>10</b>

	<p><b>b. Menanya</b></p> <ul style="list-style-type: none"> <li>➤ Membimbing siswa untuk mencari gangguan atau kelainan pada system respirasi.</li> <li>➤ Membimbing siswa dalam memecahkan masalah untuk merumuskan masalah apa yang ditemui ketika dalam mencari gangguan dan kelainan pada system pernapasan.</li> </ul>	
(Membimbing penyelidikan)	<p><b>c. Mengumpulkan data</b></p> <ul style="list-style-type: none"> <li>➤ Mendampingi siswa selama selama berdiskusi pada kelompok ahli.</li> <li>➤ Membimbing siswa untuk mungumpulkan informasi atau memahami materi pada masing-masing kelompok.</li> </ul>	<b>10</b>
(Mengembangkan dan menyajikan hasil karya)	<p><b>d. Mengasosiasi</b></p> <ul style="list-style-type: none"> <li>➤ membimbing siswa untuk melakukan analisis terhadap informasi yang didapat dari kelompok ahli.</li> </ul>	<b>5</b>

	<p><b>e. Mengkomunikasikan</b></p> <ul style="list-style-type: none"> <li>➤ Membimbing siswa untuk mempresentasikan hasil yang didapatkan dari kelompok ahli kepada kelompok asal dengan cara guru menunjuk salah satu siswa untuk mewakili kelompok tersebut. siswa yang lain akan bertanya.</li> <li>➤ Memberikan evaluasi kepada siswa mengenai kelainan atau gangguan system respirasi.</li> </ul>	<b>25</b>
<p><b>4. Kegiatan Penutup</b> (Mengevaluasi proses pemecahan masalah)</p>	<ol style="list-style-type: none"> <li>1. Memberikan soal pre-test kepada siswa.</li> <li>2. Salam penutup.</li> </ol>	<b>30</b>

## RENCANA PELAKSANAAN PEMBELAJARAN

(RPP)

**Model:** *Discovery Learning*

Guru	: Muhammad Arfah
Mata Pelajaran	: Biologi (Gangguan pada pernapasan)
Kelas / Semester	: XI / 2
Alokasi Waktu	: 2 JP X 45

---

### A. STANDAR KOMPETENSI

3. Menjelaskan struktur dan fungsi organ manusia dan hewan tertentu, kelainan/ penyakit yang mungkin terjadi pada Salingtemas.

### B. KOMPETENSI DASAR

- 3.1 Menjelaskan keterkaitan antara struktur, fungsi dan proses serta kelainan/ penyakit yang dapat terjadi sistem respirasi pada manusia dan hewan.

### C. INDIKATOR PENCAPAIAN

#### **Produk**

1. Mengidentifikasi kelainan atau gangguan yang terjadi pada sistem respirasi
2. Menjelaskan kelainan yang terjadi pada sistem respirasi

#### **Proses**

1. Siswa dapat mengidentifikasi penyakit/gangguan pada alat ekskresi manusia melalui diskusi kelompok dengan tepat.
2. Siswa dapat menjelaskan kelainan yang terjadi pada system respirasi melalui diskusi kelompok.

## **D. MATERI AJAR**

### **Gangguan Pernapasan pada Manusia**

#### Gangguan pada Saluran Respirasi

1. Disebabkan oleh Infeksi
  - a. Faringitis, merupakan peradangan pada faring sehingga timbul rasa nyeri pada waktu menelan makanan ataupun kerongkongan terasa kering. Gangguan ini disebabkan oleh infeksi bakteri atau virus dan dapat juga disebabkan banyak merokok
  - b. Difteri, merupakan penyakit infeksi yang disebabkan oleh bakteri *Corynebacterium diptherial* yang dapat menimbulkan penyumbatan pada rongga faring (faringitis) maupun laring (laringitis) oleh lendir yang dihasilkan bakteri tersebut. Bila racun difteri menyebar melalui aliran darah, maka hal ini akan merusak selaput jantung, demam, kelelahan, dan kadang-kadang lumpuh dan seringkali menimbulkan kematian.
  - c. Tonsilitis, adalah radang disebabkan infeksi pada tonsil disebabkan oleh bakteri. Gejalanya adalah sakit tenggorokan, sulit menelan, temperatur badan naik, demam, dan otot-otot terasa sakit.
  - d. Bronkitis, adalah radang selaput lendir pada trakea dan saluran bronkial. Gejalanya adalah batuk-batuk, demam, sakit di bagian dada.
2. Tidak disebabkan oleh infeksi
  - a. Rinitis, adalah radang membran mukosa pada rongga hidung menyebabkan bengkak dan mengeluarkan banyak lendir (sekresi). Peradangan ini disebabkan oleh alergi terhadap sesuatu benda atau suasana.
  - b. Asma, adalah gangguan pada sistem pernapasan dengan gejala sukar bernapas ditandai dengan kontraksi yang kaku dari bronkiolus menyebabkan kesukaran bernapas. Asma biasanya disebabkan oleh hipersensitivitas bronkiolus (disebut asma bronkiale) terhadap benda-benda asing di udara. Pada penderita di bawah usia 30 tahun, asma kira-kira 70% disebabkan oleh hipersensitivitas alergi, terutama hipersensitivitas terhadap tumbuhan. Pada penderita yang lebih tua, kira-kira 70% asma disebabkan karena alergi pada bahan kimia dan kabut/debu.

## Gangguan pada alveolus

### 1. Disebabkan oleh Infeksi

- a. Pneumonia adalah peradangan paru-paru dimana alveolus biasanya berisi cairan dan eritrosit yang berlebihan. Jenis pneumonia yang umum adalah pneumonia bakteri. Penyakit ini dimulai dengan infeksi dalam alveolus, yaitu membran paru-paru mengalami peradangan dan berlubang-lubang sehingga cairan dan eritrosit masuk ke dalam paru-paru. Dengan demikian, alveolus terinfeksi oleh cairan dan eritrosit. Infeksi disebarkan oleh bakteri dari satu alveolus lain sehingga dapat meluas ke seluruh lobus bahkan seluruh paru-paru.
- b. Tuberkulosis (TBC). Merupakan penyakit spesifik yang disebabkan oleh bakteri *Mycobacterium tuberculosis*. Bakteri ini dapat menyerang semua organ tubuh, tetapi yang paling sering adalah paru-paru dan tulang. Pada tuberkulosa, serangan bakteri menyebabkan reaksi jaringan yang aneh dalam paru-paru. Daerah yang terinfeksi akan diserang oleh makrofag, sehingga daerah tersebut rusak dan akan dikelilingi oleh jaringan fibrotik untuk membentuk tonjolan yang disebut tuberkel. Proses ini membantu membatasi penyebaran tuberkel yang mengandung bakteri dalam paru-paru. Tetapi hampir 3% dari seluruh penderita tuberkulosis tidak terbentuk proses (pendindingan) ini, sehingga tuberkel yang berisi bakteri menyebar ke seluruh paru-paru. Pada stadium lanjut akan menyebabkan daerah fibrotik di seluruh paru-paru sehingga mengurangi jumlah jaringan paru-paru fungsional. Keadaan ini menyebabkan:

- 1) peningkatan kerja sebagian otot pernapasan yang berfungsi untuk pertukaran udara paru-paru menyerang,
- 2) mengurangi kapasitas vital dan kapasitas pernapasan
- 3) mengurangi luas permukaan membran respirasi, yang akan meningkatkan ketebalan membran respirasi sehingga menimbulkan penurunan kapasitas difusi paru-paru.

### 2. Tidak disebabkan oleh infeksi

- a. Emfisema paru-paru, adalah suatu kondisi dimana alveoli menjadi luas secara berlebihan, mengakibatkan penggelembungan paru-paru yang berlebihan sehingga terdapat udara yang

berlebihan di dalam paru-paru. Dengan demikian pernapasan menjadi sulit, hal ini disebabkan oleh:

- 1) infeksi kronik karena rokok atau bahan-bahan lain yang mengiritasi bronkus dengan serius sehingga mengacaukan mekanisme pertahanan normal saluran respirasi
- 2) infeksi akibat kelebihan mukus akibat peradangan dan edema epitel bronkiolus.
- 3) gangguan saluran respirasi, menyebabkan kesukaran ekspirasi dan udara yang terperangkap dalam alveolus menyebabkan alveolus menjadi renggang.

#### Gangguan pada Sistem Transportasi

- b. Asfiksi, adalah gangguan dalam pengangkutan oksigen ke jaringan atau gangguan penggunaan oksigen oleh jaringan disebabkan terganggunya fungsi paru-paru, pembuluh darah maupun jaringan tubuh. Misalnya pada orang tenggelam menyebabkan alveolus terisi air. Gangguan lain adalah keracunan Karbonmonoksida karena hemoglobin (Hb) mengikat karbonmonoksida (CO) sehingga pengangkutan oksigen (O<sub>2</sub>) dalam darah berkurang.
- c. Hipoksia, adalah kekurangan oksigen di dalam jaringan. Bila cukup berat, hipoksia dapat menyebabkan kematian sel-sel, tetapi pada tingkat yang kurang berat akan mengakibatkan:
  - 1) penekanan aktivitas mental, kadang-kadang memuncak sampai koma, dan
  - 2) Menurunkan kapasitas kerja otot
- d. Asidosis, disebabkan meningkatnya kadar asam karbonat dan asam bikarbonat dalam darah menyebabkan terganggunya respirasi.
- e. Sianosis. Adalah kebiruan pada kulit disebabkan karena jumlah hemoglobin deoksigenisasi yang berlebihan di dalam pembuluh darah kulit, terutama dalam kapiler.

#### **E. Sumber Belajar**

- a. A Pratiwi Dkk, Tahun 2006. Biologi 2 SMA, Erlangga
- b. Campbell, Neil dkk. 2003. Biologi. Jakarta: Erlangga

## F. KEGIATAN PEMBELAJARAN

Tahap/fase model	Deskripsi Kegiatan	Alokasi Waktu
<b>1. Kegiatan prakondisi</b>	<ul style="list-style-type: none"> <li>➤ Memberi salam kepada siswa serta menanyakan kabar siswa.</li> <li>➤ Mempersiapkan kelas.</li> <li>➤ Kemudian mengecek kehadiran siswa.</li> </ul>	<b>5</b>
<b>2. Kegiatan motivasi dan apersepsi</b> (pemberi rangsangan)	<ul style="list-style-type: none"> <li>➤ Memberikan apersepsi kepada siswa” kalian pernah melihat orang merokok?, apakah berbahaya orang yang merokok?</li> <li>➤ Memotivasi siswa dengan menyampaikan tujuan pembelajaran mengenai kelainan pada sistem respirasi dengan harapan siswa menjadi lebih termotivasi untuk belajar.</li> </ul>	<b>5</b>
<b>3. Kegiatan inti</b> (Observasi masalah)  (Merumuskan masalah)	<p><b>a. Mengamati</b></p> <p>Merangsang siswa dalam penemuan masalah. Apabila rokok berbahaya, mengapa dijual?</p> <p><b>b. Menanya</b></p> <ul style="list-style-type: none"> <li>➤ Menyuruh siswa untuk merumuskan masalah apa yang ditemui pada observasi masalah.</li> </ul>	<b>10</b>
(Merencanakan penemuan)	<ul style="list-style-type: none"> <li>➤ Membagi ke dalam kelompok-kelompok kecil 3-4 orang.</li> <li>➤ Membagikan gambar organ-organ sistem ekskresi.</li> </ul>	
	<p><b>c. Mengumpulkan data</b></p> <ul style="list-style-type: none"> <li>➤ Membimbing siswa untuk mendiskusikan kelainan dan penyakit pada system</li> </ul>	<b>5</b>



	pernapasan.	
(mengolah data yang didapat)	<p><b>d. Mengasosiasi</b></p> <ul style="list-style-type: none"> <li>➤ membimbing siswa untuk melakukan analisis terhadap informasi yang didapat dari diskusi kelompok.</li> </ul>	<b>5</b>
	<p><b>e. Mengkomunikasikan</b></p> <ul style="list-style-type: none"> <li>➤ Membimbing siswa untuk mempresentasikan hasil penemuan dengan cara guru menunjuk salah satu siswa untuk mewakili kelompok tersebut. siswa yang lain akan bertanya gangguan atau kelainan tersebut.</li> <li>➤ Membimbing siswa untuk evaluasi kepada siswa mengenai gangguan dan kelainan pada system pernapasan.</li> </ul>	<b>30</b>
<b>4. Kegiatan Penutup</b>	<ol style="list-style-type: none"> <li>1. Guru memberikan evaluasi kepada siswa dalam bentuk post- test</li> <li>2. Salam penutup.</li> </ol>	<b>30</b>



**KEPUTUSAN DEKAN FAKULTAS TARBIYAH DAN KEGURUAN  
UIN ALAUDDIN MAKASSAR  
NOMOR 2201 TAHUN 2015**

**TENTANG**

**PEMBIMBING PENELITIAN DAN PENYUSUNAN SKRIPSI MAHASISWA**

---

**DEKAN FAKULTAS TARBIYAH DAN KEGURUAN UIN ALAUDDIN MAKASSAR**

**Membaca** : Surat dari Jurusan Pendidikan Biologi Fakultas Tarbiyah dan Keguruan UIN Alauddin Makassar Nomor: 303/P.BIO/XI/2015 tanggal 03 November 2015 tentang Permohonan Pengesahan Judul Skripsi dan Penetapan Dosen Pembimbing Mahasiswa:

**Nama** : Muhammad Arfah

**NIM** : 20500112107 dengan judul:

**“Pengaruh Pembelajaran PBL (*Problem Based Learning*) dengan *Discovery Learning* terhadap Kemampuan Pemecahan Masalah Siswa SMA Makassar pada Pembelajaran Biologi”.**

**Menimbang** : a. Bahwa untuk membantu penelitian dan penyusunan skripsi mahasiswa tersebut, dipandang perlu untuk menetapkan Pembimbing Penelitian dan Penyusunan Skripsi Mahasiswa.

b. Bahwa mereka yang ditetapkan dalam keputusan ini dipandang cakap dan memenuhi syarat untuk melaksanakan tugas sebagai Pembimbing Penelitian dan Penyusunan Skripsi Mahasiswa tersebut.

**Mengingat** : 1. Undang-Undang RI Nomor 20 Tahun 2003 tentang Sistem Pendidikan Nasional;

2. Peraturan Pemerintah RI Nomor 17 Tahun 2010 tentang Pengelolaan dan Penyelenggaraan Pendidikan;

3. Keputusan Presiden RI Nomor 57 Tahun 2005 tentang Perubahan IAIN Alauddin Makassar menjadi Universitas Islam Negeri (UIN) Alauddin Makassar;

4. Keputusan Menteri Agama RI Nomor 25 Tahun 2013 jo No. 85/2013 tentang Organisasi dan Tata Kerja UIN Alauddin Makassar;

5. Peraturan Menteri Agama Nomor 20 Tahun 2014 tentang Statuta UIN Alauddin Makassar;

6. Keputusan Menteri Pendidikan dan Kebudayaan RI Nomor: 032/U/1996 tentang Kriteria Akreditasi Program Studi pada Perguruan Tinggi untuk Program Sarjana;

7. Keputusan Rektor UIN Alauddin Makassar Nomor 129 C Tahun 2013 tentang Pedoman Edukasi UIN Alauddin Makassar;

8. Keputusan Rektor UIN Alauddin Makassar Nomor 326 C Tahun 2014 tentang Kalender Akademik UIN Alauddin Makassar Tahun Akademik 2015/2016 .

- Memperhatikan** : Hasil Rapat Pimpinan dan Dosen Fakultas Tarbiyah dan Keguruan UINAlauddin Makassar tanggal 14 Februari 2011 tentang Pembimbing/Pembantu Pembimbing Penelitian dan Penyusunan Skripsi Mahasiswa.
- Menetapkan** : **KEPUTUSAN DEKAN FAKULTAS TARBIYAH DAN KEGURUAN TENTANG DOSEN PEMBIMBING PENELITIAN DAN PENYUSUNAN SKRIPSI MAHASISWA**
- Pertama** : Mengangkat/menunjuk saudara:
- a. Dr. Ilyas Ismail, M.Pd., M.Si. : Pembimbing I  
b. Ahmad Afif, S.Ag., M.Si. : Pembimbing II
- Kedua** : Tugas pembimbing adalah memberikan bimbingan dalam segi metodologi, isi, dan teknis penulisan sampai selesai dan mahasiswa tersebut lulus dalam ujian;
- Ketiga** : Segala biaya yang berkaitan dengan penerbitan keputusan ini dibebankan kepada anggaran DIPA BLU UIN Alauddin Makassar Tahun Anggaran 2015;
- Keempat** : Keputusan ini berlaku sejak tanggal ditetapkannya dan apabila terdapat kekeliruan/kesalahan di dalam penetapannya akan diadakan perubahan/perbaikan sebagaimana mestinya;
- Kelima** : Keputusan ini disampaikan kepada masing-masing yang bersangkutan untuk diketahui dan dilaksanakan dengan penuh tanggung jawab.

Ditetapkan di : Samata

Pada tanggal : 11 November 2015



Dr. H. Muhammad Amri, Lc., M.Ag.  
NIP: 19730120 200312 1 001

**Tembusan:**

1. Rektor UIN Alauddin Makassar;
2. Subbag Akademik, Kemahasiswaan, dan Alumni Fakultas Tarbiyah dan Keguruan;
3. Peringgal.



KEMENTERIAN AGAMA  
UNIVERSITAS ISLAM NEGERI ALAUDDIN MAKASSAR  
FAKULTAS TARBIYAH DAN KEGURUAN  
Jl. H. M. Yasin Limpo Nomor 36 Samata-Gowa Tlp. (0411) 882682 (Fax. 882682)

### BERITA ACARA

Pada hari ini, telah dilaksanakan seminar draft Skripsi Mahasiswa atas nama :

Nama : **Muhammad Arfah**  
Nim : 20500112107  
Jurusan : Pendidikan Biologi  
Jenis Kelamin : Laki-laki  
Alamat : Jl. Komp Hartaco Indah. Dg Tata  
Judul Skripsi : **"Pengaruh Penerapan Pembelajaran *Problem Based Learning* (PBL) dan *Discovery Learning* Terhadap Kemampuan Pemecahan Masalah Peserta Didik SMA Negeri 11 Makassar Kelas X Pada Pembelajaran Biologi"**

Dihadiri Oleh

Narasumber : 2 Orang

Demikian berita acara ini di buat untuk dipergunakan seperlunya.

Narasumber I

Dr. Ilyas Ismail, M.Pd., M.Si  
NIP. 19620107 199403 1 002

Narasumber II

Ahmad Afiif, S.Ag., M.Si.  
NIP. 19760110 200501 1 003

Samata – Gowa, 11 Januari 2016

Mengetahui,  
Ketua Jurusan Pendidikan Biologi

Jamilah, S.Si., M.Si.  
NIP. 19760405 200501 2 005

Keterangan:

*1 (satu) rangkap untuk Ketua Jurusan*

*1 (satu) rangkap untuk Subag. Akademik*

*1 (satu) rangkap untuk PMUK Fak. Tarbiyah dan Keguruan UIN Alauddin Makassar*

*1 (satu) rangkap untuk yang bersangkutan*



**KEMENTERIAN AGAMA**  
**UNIVERSITAS ISLAM NEGERI ALAUDDIN MAKASSAR**  
**FAKULTAS TARBİYAH DAN KEGURUAN**  
Jl. H. M. Yasin Limpo Nomor 36 Samata-Gowa Tlp. (0411) 882682 (Fax. 882682)

**DAFTAR HADIR PESERTA SEMINAR DRAFT**

Nama : Muhammad Arfah  
NIM : 20500112107  
Pembimbing : 1. Dr. Ilyas Ismail, M.Pd., M.Si.  
2. Ahmad Afif. S.Ag., M.Si.  
Hari/Tanggal : Kamis / 10 Desember 2018  
Tempat/Waktu: Gedung A / 09.00 - selesai

No	Nama	NIM	Jurusan	TTD
1.	Nurhikmah	20300112004	MPI	
2.	St. Fahrini Amnur	20300112050	MPI	
3.	Nurtaelah	20700112013	Pend. Matematika	
4.	Hurmita	20700112003	Pend. matematika	
5.	Rahmatul Hidayah	20700112008	Pend. Matematika	
6.	Jumayanti	20700112041	Pend. Matematika	
7.	Haeriah Arianti	20700112016	Pend. Matematika	
8.	Miftahul Janna Ansari	2070012033		
9.	Nasrah	20700112045	Pnd. MTK	
10.	Nurfaida	20700112018	P. MTK	
11.	Nur Indah	20700112019	P. MTK	
12.	Sunarto	20500112050	P. Bio	
13.	Brahman	20500112057	P. Biologi	
14.	Rahmi	20500112065	Pend. Biologi	
15.	Ardir Restu Ardir	20500112043	P. Biologi	
16.	Hartati	2050112054	P. Biologi	



KEMENTERIAN AGAMA  
UNIVERSITAS ISLAM NEGERI ALAUDDIN MAKASSAR  
FAKULTAS TARBIYAH DAN KEGURUAN  
Jl. H. M. Yasin Limpo Nomor 36 Samata-Gowa Tlp. (0411) 882682 (Fax. 882682)

17.	Hur Andriani H	20500112073	P. Bio	
18.	Muhanna	20500112056	"	
19.	Jasman	20500112119	"	
20.	Tri Sutasmi Niwan	20500112086	P. Bio	
21.	Eka Sulasti	20500112110	P. Bio	
22.	Mulyani Azis	20500112098	P. Bio	
23.	Riski Sepri do	20500112105	"	
24.	Rahma	20500112038	P. Matematika	

Samata - Gowa, 10 Desember 2015

Pembimbing I

Dr. Ilyas Ismail. M.Si., M.Pd.  
NIP. 19620107 199403 1 002

Pembimbing II

Ahmad Afif. S.Ag., M.Si  
NIP. 19760110 200501 1 003

Mengetahui  
Ketua Jurusan Pend. Biologi

Jamilah, S.Si., M.Si.  
NIP.19760405 200501 2 005



**PENGESAHAN DRAFT SKRIPSI**  
Nomor: *026* / PEND. BIOLOGI/I/2016

Nama : **Muhammad Arfah**  
Nim : 20500112107  
Jurusan : Pendidikan Biologi  
Judul : **“Pengaruh Penerapan Pembelajaran *Problem Based Learning* (PBL) dan *Discovery Learning* Terhadap Kemampuan Pemecahan Masalah Peserta Didik SMA Negeri 11 Makassar Kelas XI Pada Pembelajaran Biologi”**

Draft mahasiswa yang bersangkutan telah disetujui oleh:

Pembimbing I

**Dr. Ilyas Ismail, M.Pd., M.Si.**  
NIP. 19620107 199403 1 002

Pembimbing II

**Ahmad Afiif, S.Ag., M.Si.**  
NIP. 19760110 200501 1 003

Samata – Gowa, 11 Januari 2016

Disahkan oleh:  
Mengetahui,

an. Dekan  
Wakil Dekan Bidang Akademik

Ketua Jurusan Pend. Biologi

**Dr. Muljono Damopolii, M.Ag.**  
NIP. 19641110 199203 1 005

**Jamilah, S.Si., M.Si**  
NIP. 19760405 200501 2 005

**DAFTAR KONSULTASI DAN BIMBINGAN SKRIPSI**

**Nama** : Muhammad Arfah  
**NIM** : 20500112107  
**Jurusan** : Pendidikan Biologi  
**Judul Skripsi** : “Pengaruh Penerapan Model Pembelajaran *Discovery Learning* dan *Problem Based Learning* Terhadap Kemampuan Pemecahan Masalah Siswa SMA Negeri 11 Makassar Kelas XI Pada Pembelajaran Biologi”

No	Hari/Tanggal	Pokok Konsultasi	Hasil konsultasi	Paraf
1.	Palm/23-03-16	- BAB IV	Besallan BAB IV - Tabel - Perbaikan	
2.	Kawir/24-03-16	- BAB IV	Ace	

Samata-Gowa, Januari 2016

**Pembimbing I**



Dr. Ilyas Ismail, M.Pd., M.Si.  
NIP. 19620107 199403 1 002

**Ketua Jurusan Pend. Biologi**







Jamilah, S.Si., M.Si.  
NIP. 19760405 200501 2 005



**DAFTAR KONSULTASI DAN BIMBINGAN SKRIPSI**

**Nama** : Muhammad Arfah  
**NIM** : 20500112107  
**Jurusan** : Pendidikan Biologi  
**Judul Skripsi** : "Pengaruh Penerapan Model Pembelajaran Discovery Learning dan Problem Based Learning Terhadap Kemampuan Pemecahan Masalah Siswa SMA Negeri 11 Makassar Kelas XI Pada Pembelajaran Biologi"

No	Hari/Tanggal	Pokok Konsultasi	Hasil konsultasi	Paraf
1	Senin/07-03-16	BAB IV	Bekal hasil analisis ' pembales	
2	Senin/14-03-16	BAB IV -BAB V	Bekal pembales 'but abstrak	
3	Selasa/15-03-16	Abstrak	Bekal abstrak	
4	Rabu/17-03-16	Abstrak	Skripsi: full	

Samata-Gowa, Januari 2016

**Pembimbing II**



**Ahmad Afiif, S.Ag., M.Si.**  
NIP. 19760110 200501 1 003

**Ketua Jurusan Pend. Biologi**



**Jamilah, S.Si., M.Si.**  
NIP. 19760405 200501 2 005



KEMENTERIAN AGAMA  
UNIVERSITAS ISLAM NEGERI ALAUDDIN MAKASSAR  
FAKULTAS TARBIYAH DAN KEGURUAN

Kampus I : Jl. Sultan Alauddin No. 63 Makassar ■ (0411) 868720, Fax. (0411) 864923  
Kampus II : Jl. H.M. Yasin Limpo No. 36, Romangpolong-Gowa ■ Tlp./Fax. (0411) 882682

Nomor : T.1/ TL.00/532/2016  
Sifat : Biasa  
Lamp : 1 (satu) Rangkap Draft Skripsi  
Hal : *Permohonan Izin Penelitian Menyusun Skripsi*

Samata, 21 Januari 2016

Kepada Yth.  
Gubernur Provinsi Sulawesi Selatan  
u.p. Kepala UPT Pelayanan Perizinan Provinsi Sulawesi Selatan  
Di Tempat

*Assalamu Alaikum Wr. Wb.*

Dengan hormat disampaikan bahwa mahasiswa Universitas Islam Negeri Alauddin Makassar dengan identitas di bawah ini:

Nama : Muhammad Arfah  
NIM : 20500112107  
Semester/TA : VII /2015/2016  
Fakultas/Jurusan : Tarbiyah dan Keguruan/ Pendidikan Biologi  
Alamat : Jl. Komp. Hartaco Indah Blok 5B/32 Makassar

bermaksud melakukan penelitian dalam rangka penyusunan skripsi sebagai salah satu syarat untuk memperoleh gelar Sarjana Pendidikan (S.Pd.) dengan judul skripsi:


***"Pengaruh Penerapan Pembelajaran Problem Based Learning (PBL) dan Discovery Learning terhadap Kemampuan Pemecahan Masalah Peserta Didik SMA Negeri 11 Makassar Kelas XI pada Pembelajaran Biologi"***

Dengan Dosen Pembimbing:

1. Dr. Ilyas Ismail, M.Pd., M.Si.
2. Ahmad Afiif, S.Ag., M.Si.

Untuk maksud tersebut, kami mengharapkan kiranya kepada mahasiswa tersebut dapat diberi izin untuk melakukan penelitian di SMA Negeri 11 Kota Makassar dari Tanggal 21 Januari 2016 s.d. 21 Maret 2016.

Demikian surat permohonan ini dibuat, atas perhatian dan kerjasamanya diucapkan terimakasih.



Tembusan:

1. Rektor UIN Alauddin Makassar sebagai laporan
2. Mahasiswa yang bersangkutan
3. Arsip



PEMERINTAH PROVINSI SULAWESI SELATAN  
**BADAN KOORDINASI PENANAMAN MODAL DAERAH**  
Unit Pelaksana Teknis – Pelayanan Perizinan Terpadu  
Jln. Bougenville No. 5 Telp (0411) 441077 Fax. (0411) 448936  
**MAKASSAR 90222**

Makassar, 28 Januari 2016

Kepada

Nomor : 01025 /P2T-BKPM/19.36P/VII/01/2016

Lampiran : -

Perihal : Izin Penelitian

Yth. Walikota Makassar

di-

Makassar

Berdasarkan surat Dekan Fak. Tarbiyah & Keguruan UIN Alauddin Makassar Makassar Nomor : T.1/TL.00/532/2016 tanggal 21 Januari 2016 perihal tersebut diatas, mahasiswa/peneliti dibawah ini :

Nama : **Muhammad Arfah**  
Nomor Pokok : 20500112107  
Program Studi : Pend. Biologi  
Pekerjaan : Mahasiswa  
Alamat : Jl. H.M. Yasin Limpo No. 36 Samata, Gowa

Bermaksud untuk melakukan penelitian di daerah/kantor saudara dalam rangka penyusunan Skripsi, dengan judul :

**"PENGARUH PENERAPAN PEMBELAJARAN PROBLEM BASED LEARNING (PBL) DAN DISCOVERY LEARNING TERHADAP KEMAMPUAN PEMECAHAN MASALAH PESERTA DIDIK SMA NEGERI 11 MAKASSAR KELAS XI PADA PEMBELAJARAN BIOLOGI"**

Yang akan dilaksanakan dari : Tgl. 28 Januari s/d 28 Februari 2016

Sehubungan dengan hal tersebut diatas, pada prinsipnya kami *menyetujui* kegiatan dimaksud dengan ketentuan yang tertera di belakang surat izin penelitian.

Demikian disampaikan untuk dimaklumi dan dipergunakan seperlunya.

a.n. GUBERNUR SULAWESI SELATAN  
KEPALA BADAN KOORDINASI PENANAMAN MODAL DAERAH  
PROVINSI SULAWESI SELATAN  
Selaku Administrator Pelayanan Perizinan Terpadu



**A. M. YAMIN, SE., M.S**

Pangkat : Pembina Utama Madya

NIP : 19610513 199002 1 002

TEMBUSAN : Kepada Yth :

1. Dekan Fak. Tarbiyah & Keguruan UIN Alauddin Makassar di Makassar,
2. Pertinggal



PEMERINTAH KOTA MAKASSAR  
BADAN KESATUAN BANGSA DAN POLITIK

Jalan ...  
Telp. ...  
Faks. ...



Makassar, 02 Februari 2016

Kepada

Yth. KEPALA DINAS PENDIDIKAN DAN  
KEBUDAYAAN KOTA MAKASSAR

Nomor : 070 / 328 -II/BKBP/II/2016  
Sifat :  
Perihal : Izin Penelitian

Di -

MAKASSAR

Dengan Hormat,

Menunjuk Surat dari Kepala Badan Koordinasi Penanaman Modal Daerah Provinsi Sulawesi Selatan Nomor : 01025/P2T-BKPMD/19.36P/III/01/2016, Tanggal 28 Januari 2016, Perihal tersebut di atas, maka bersama ini disampaikan kepada Bapak bahwa :

Nama : Muhammad Arfah  
NIM / Jurusan : 20500112107/ Pend. Biologi  
Pekerjaan : Mahasiswa  
Alamat : Jl. H.M. Yasin Limpo No. 36 Samata, Gowa  
Judul : "PENGARUH PENERAPAN PEMBELAJARAN PROBLEM BASED LEARNING (PBL) DAN DISCOVERY LEARNING TERHADAP KEMAMPUAN PEMECAHAN MASALAH PESERTA DIDIK SMA NEGERI 11 MAKASSAR KELAS XI PADA PEMBELAJARAN BIOLOGI"

Bermaksud mengadakan *Penelitian* pada Instansi / Wilayah Bapak, dalam rangka *Penyusunan Skripsi* sesuai dengan judul di atas, yang akan dilaksanakan mulai tanggal 28 Januari s/d 28 Februari 2016.

Sehubungan dengan hal tersebut, pada prinsipnya kami dapat menyetujui dan harap diberikan bantuan dan fasilitas seperlunya.

Demikian disampaikan kepada Bapak untuk dimaklumi dan selanjutnya yang bersangkutan melaporkan hasilnya kepada Walikota Makassar Cq. Kepala Badan Kesatuan Bangsa dan Politik.

A.n. WALIKOTA MAKASSAR

KEPALA BADAN KESBANG DAN POLITIK  
DR. KHARID HUSRI INGAN ANTA LEMBRAGA



**Drs. AKHMAD NAMSUM, MM.**

Pangkat : Penata

NIP : 196705242000041004

**Tembusan :**

1. Kepala Badan Kesatuan Bangsa dan Politik Prop. Sul – Sel. di Makassar;
2. Kepala Unit Pelaksana Teknis P2T Badan Koordinasi Penanaman Modal Daerah Prop. Sul Sel di Makassar;
3. Dik. Ek. Terhimp. & Yessuraya W. N. Nauddin, Makassar di Makassar;



PEMERINTAH KOTA MAKASSAR  
DINAS PENDIDIKAN  
**SEKOLAH MENENGAH ATAS (SMA)  
NEGERI 11 MAKASSAR**

Alamat : Jalan Letjend Pol. Mappa Oudang Nomor 66 Telepon (0411) 851262 Makassar 90223

**LEMBAR DISPOSISI**

NO. BERKAS : 108

TGL TERIMA : 10.2.2016

KODE :

PENTING     RAHASIA     SEGERA     BIASA    TGL SURAT : 3.10.2016..  
NO.SURAT    020/0120/DPK/  
                  11.1.2016...    HAL : .....

TANGGAL	KEPADA	ISI DISPOSISI	DARI	PARAF
	Mplh	ambesuk Kabin banten		
		Harap Ybs dipertahani		<i>[Signature]</i>
		Yth: Mplh. Bantul		
		Mohon dipertahani Ybs. dan rimbun.		
			<i>[Signature]</i>	11/1/2016

**DISPOSISI / CATATAN**

- |                    |                    |                    |  |
|--------------------|--------------------|--------------------|--|
| 1. Mohon petunjuk  | 4. Untuk diketahui | 7. Untuk file      | 10. Siapkan saran                        |
| 2. Mohon keputusan | 5. Untuk perhatian | 8. Siapkan konsep  | 11. Selesaikan sesuai dengan keputusan   |
| 3. Untuk dibacakan | 6. Untuk diedarkan | 9. Siapkan laporan | 12. Selesaikan sesuai dengan pembicaraan |


Makassar, 10 Februari 2016



# PEMERINTAH KOTA MAKASSAR

## DINAS PENDIDIKAN DAN KEBUDAYAAN

Jl. Letjen Hertasning No. 8 Telp. (0411) 868073 Faks. 869256 Makassar 90222  
Website: <http://www.dikbud-makassar.info> ; e-mail: [dikbud.makassar@yahoo.com](mailto:dikbud.makassar@yahoo.com)



### IZIN PENELITIAN

#### NOMOR :070/0120/DPK/II/2016

Dasar : Surat Kepala Kantor Badan Kesatuan Bangsa Kota Makassar  
Nomor : 070/328-II/BKBP/V/2015 Tanggal 02 Februari 2016  
Maka Kepala Dinas Pendidikan dan Kebudayaan Kota Makassar

### MENGIZINKAN

Kepada :  
Nama : **Muhammad Arfah**  
NIM/Jurusan : 20500112107 / Pend.Biologi  
Pekerjaan : Mahasiswa  
Alamat : J.I.H.M. Yasin Limpo No.36 Samata,Gowa

Untuk : Mengadakan *Penelitian* Di SMA NEGERI 11 MAKASSAR dalam rangka *Penyusunan Skripsi* di UIN Alauddin Makassar di Makassar dengan judul penelitian :

***"PENGARUH PENERAPAN PEMBELAJARAN PROBLEM BASED LEARNING (PBL) DAN DISCOVERY LEARNING TERHADAP KEMAMPUAN PEMECAHAN MASALAH PESERTA DIDIK SMA NEGERI 11 MAKASSAR"***

Dengan Ketentuan sebagai berikut :

1. Harus melapor pada Kepala Sekolah yang bersangkutan
2. Tidak mengganggu proses kegiatan belajar mengajar di Sekolah
3. Harus mematuhi tata tertib dan peraturan di Sekolah yang berlaku
4. Hasil penelitian 1 ( satu ) exemplar di laporkan kepada Kepala Dinas Pendidikan Dan Kebudayaan Kota Makassar

Demikian izin penelitian ini di berikan untuk di gunakan sebagaimana mestinya

Dikeluarkan di : Makassar  
Pada Tanggal : 03 Februari 2016

An. Kepala Dinas Pendidikan Dan  
Kebudayaan  
Kasubag Umum Dan Kepegawaian



**N. A. S. I. R. L.**

Pangkat : Penata Tk. I

NIP : 196212311986031258



KEMENTERIAN AGAMA  
UNIVERSITAS ISLAM NEGERI ALAUDDIN MAKASSAR  
FAKULTAS TARBIYAH DAN KEGURUAN  
JURUSAN PENDIDIKAN BIOLOGI

Jalan: H. M. Yasin Limpo No. 36 Samata-Gowa Tlp. (0411) 424835 Fax 424836

Nomor : 269/P.BIO/ III/2016

Samata, 1 Maret 2016

Hal : *Permohonan Penetapan Penguji Komprehensif*

Kepada Yth.  
**Dekan Fakultas Tarbiyah dan Keguruan**  
**UIN Alauddin Makassar**  
Di  
Samata-Gowa

*Assalamu Alaikum Wr. Wb.*

Yang bertanda tangan di bawah ini, menerangkan bahwa:

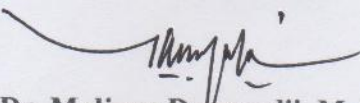
Nama : Muhammad Arfah  
Nim : 20500112107  
Semester : VIII  
IPK : 3.80  
Alamat/Tlp. : Jl. Hartako Indah/ 085397125830

Akan menempuh Ujian Komprehensif, dan selanjutnya kami mengajukan permohonan penetapan penguji komprehensif mahasiswa tersebut kepada Bapak sebagai berikut :


No.	NAMA PENGUJI	MATA UJIAN
1.	Dr. Salahuddin, M.Ag.	Dirasah Islamiah
2.	Dr. Hj. Rosmiaty Azis, M.Pd.I.	Ilmu Pendidikan Islam
3.	Dr. Safei, M.Si.	Metodologi Pengajaran

Demikian Permohonan ini kami ajukan dan atas perhatiannya diucapkan terima kasih.  
*Wassalam.*

Disetujui oleh:  
Wakil Dekan Bidang Akademik,

  
**Dr. Muljono Damopolii, M.Ag.**  
NIP. 19641110 199203 1 005

Ketua,

  
**Jamilah, S.Si., M.Si.**  
NIP. 19760405 200501 2 005



KEPUTUSAN DEKAN FAKULTAS TARBİYAH DAN KEGURUAN  
UNIVERSITAS ISLAM NEGERI ALAUDDIN MAKASSAR  
NOMOR : 1138 TAHUN 2016  
TENTANG  
**DEWAN PENGUJI UJIAN KOMPREHENSIF MAHASISWA**

DEKAN FAKULTAS TARBİYAH DAN KEGURUAN UIN ALAUDDIN MAKASSAR

- Membaca** : Surat Keterangan Ketua Jurusan Pendidikan Biologi, Fakultas Tarbiyah dan Keguruan UIN Alauddin Makassar, menyatakan bahwa Mahasiswa (i) a.n. **Muhammad Arfah**, NIM **20500112107** telah layak mengikuti Ujian Akhir Program Studi (Komprehensif)
- Menimbang** : a. Untuk melaksanakan Ujian Komprehensif tersebut di atas, dipandang perlu menetapkan Dewan Penguji.  
b. Mereka yang namanya tersebut dalam Keputusan ini dipandang cakap melaksanakan ujian tersebut.
- Mengingat** : 1. Undang-Undang RI Nomor 20 Tahun 2003 tentang Sistem Pendidikan Nasional;  
2. Peraturan Pemerintah RI Nomor 17 Tahun 2010 tentang Pengelolaan dan Penyelenggaraan Pendidikan;  
3. Peraturan Presiden RI Nomor 57 Tahun 2005 tentang Perubahan Status IAIN Alauddin Makassar menjadi UIN Alauddin Makassar;  
4. Peraturan Menteri Agama RI Nomor 20 Tahun 2014 tentang Statuta UIN Alauddin Makassar;  
5. Peraturan Menteri Agama RI Nomor 25 Tahun 2013 jo. Peraturan Menteri Agama RI Nomor 85 Tahun 2013 tentang Organisasi dan Tata Kerja UIN Alauddin Makassar;  
6. Keputusan Rektor UIN Alauddin Makassar Nomor 129C Tahun 2013 tentang Pedoman Edukasi UIN Alauddin Makassar;  
7. Keputusan Rektor UIN Alauddin Makassar Nomor 326C Tahun 2014 tentang Kalender Akademik Tahun Akademik 2015/2016.

**MEMUTUSKAN**

- Menetapkan** : **KEPUTUSAN DEKAN FAKULTAS TARBİYAH DAN KEGURUAN UIN ALAUDDIN MAKASSAR TENTANG DEWAN PENGUJI UJIAN KOMPREHENSIF MAHASISWA**
- KETUA : **Jamilah, S.Si., M.Si.**  
SEKRETARIS : **Muh. Rafi, S.Ag., M.Pd.**

NO	NAMA PENGUJI	MATA UJIAN	KOMPONEN
1	Dr. Salahuddin, M.Ag.	Dirasah Islamiyah	MKDU
2	Dr. Hj. Rosmiaty Azis, M.Pd.I.	Ilmu Pendidikan Islam	MKDK
3	Dr. Safei, M.Si.	Metodologi Pengajaran	MKK

- Pertama** : Mengangkat Dewan Penguji tersebut di atas dengan tugas sebagai berikut:  
Dewan Penguji bertugas untuk mempersiapkan dan melaksanakan Ujian Komprehensif sesuai dengan ketentuan dan peraturan yang berlaku.
- Kedua** : Segala biaya yang timbul akibat dikeluarkannya Keputusan ini dibebankan kepada anggaran belanja DIPA BLU UIN Alauddin Makassar Tahun Anggaran 2015.
- Ketiga** : Keputusan ini disampaikan kepada masing-masing yang bersangkutan untuk diketahui dan dilaksanakan dengan penuh tanggung jawab, dan bila ada kekeliruan akan diperbaiki seperlunya.

Ditetapkan di : Samata – Gowa  
Pada tanggal : 03 Maret 2016



**Dr. H. Muhammad Amri, Lc., M.Ag.**

19730120 200312 1 001





KEMENTERIAN AGAMA RI  
UNIVERSITAS ISLAM NEGERI ALAUDDIN MAKASSAR  
FAKULTAS TARBIAH DAN KEGURUAN  
PROGRAM STUDI PENDIDIKAN BIOLOGI  
Jalan Sultan Alauddin Nomor 63 Telp. 864928-864931 (Fax. 864923)

**NILAI UJIAN AKHIR PROGRAM STUDI**

Nomor : 269/ P. BIO/III/ 2016  
Tanggal : 4 Maret 2016  
Pendaftaran : Ujian Komprehensif

Yang bertanda tangan di bawah ini Ketua Program Studi Pendidikan Biologi UIN Alauddin Makassar, menetapkan bahwa:

Nama : Muhammad Arfah Program : Strata Satu ( S1 )  
NIM : 20500112107 IPK : 3,80  
Jurusan : Pendidikan Biologi Alamat : Jl. Hartako Indah/ 085397125830

No	Nama Penguji	Mata Ujian	Ujian ke....	Nilai		Tanggal Ujian	TTD Penguji
				Angka	Huruf		
1	Dr. Hj. Rosmiaty Azis, M.Pd.I.	Ilmu Pendidikan Islam	I	4	Empat	12-3-16	

Mahasiswa tersebut telah memenuhi syarat untuk mengikuti Ujian Munaqasyah



Samata-Gowa, 4 Maret 2016  
Ketua,

Jamilah. S.Si., M.Si.  
NIP. 19760405 200501 2 005



**NILAI UJIAN AKHIR PROGRAM STUDI**

Nomor : 269/P. BIO/III/ 2016  
Tanggal : 4 Maret 2016  
Pendaftaran : Ujian Komprehensif

Yang bertanda tangan di bawah ini Ketua Program Studi Pendidikan Biologi UIN Alauddin Makassar, menetapkan bahwa:

Nama : Muhammad Arifah Program : Strata Satu ( S1 )  
NIM : 20500112107 IPK : 3,80  
Jurusan : Pendidikan Biologi Alamat : Jl. Hartako Indah/ 085397125830

No	Nama Penguji	Mata Ujian	Ujian ke....	Nilai		Tanggal Ujian	TTD Penguji
				Angka	Huruf		
1	Dr. Salahuddin, M.Ag.	Dirasah Islamiyah	11	3	Tiga	17.03.16	

Mahasiswa tersebut telah memenuhi syarat untuk mengikuti Ujian Munaqasyah

Samata-Gowa, 4 Maret 2016



Ketua,

Jamilah. S.Si., M.Si.  
NIP. 19760405 200501 2 005



KEMENTERIAN AGAMA RI  
UNIVERSITAS ISLAM NEGERI ALAUDDIN MAKASSAR  
FAKULTAS TARBIYAH DAN KEGURUAN  
PROGRAM STUDI PENDIDIKAN BIOLOGI

Jalan Sultan Alauddin Nomor 63 Telp. 864928-864931 (Fax. 864923)

NILAI UJIAN AKHIR PROGRAM STUDI

Nomor : 269/P. BIO/III/ 2016  
Tanggal : 4 Maret 2016  
Pendaftaran : Ujian Komprehensif

Yang bertanda tangan di bawah ini Ketua Program Studi Pendidikan Biologi UIN Alauddin Makassar, menetapkan bahwa:

Nama : Muhammad Arfah Program : Strata Satu ( S1 )  
NIM : 20500112107 IPK : 3,80  
Jurusan : Pendidikan Biologi Alamat : Jl. Hartako Indah/ 085397125830

No	Nama Penguji	Mata Ujian	Ujian ke. I.	Nilai		Tanggal Ujian	TTD Penguji
				Angka	Huruf		
1	Dr. Safei, M.Si.	Metodologi Pengajaran		3,40	Uga kelas cupt perh	10-3-2016	

Mahasiswa tersebut telah memenuhi syarat untuk mengikuti Ujian Munaqasyah



Samata-Gowa, 4 Maret 2016  
Ketua,

Jamilah. S.Si., M.Si.  
NIP. 19760405 200501 2 005

FORMULIR PENDAFTARAN UJIAN SKRIPSI

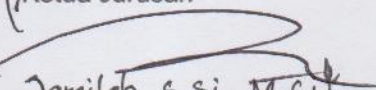
NOMOR : 477 / P. B10 / III / 2016

Nama lengkap : Muhammad Arifah  
Tempat Tanggal Lahir : Baturorov 29 Mei 1994  
Alamat : Kompleks Hartaco Indah Blok SB No 32  
Suku bangsa : Mandar / Indonesia  
NIM : 20500112107  
Jurusan : Pendidikan Biologi  
Jenis Kelamin : Laki - Laki  
Judul Skripsi : Pengaruh Pembelajaran Discovery Learning dan Problem Based Learning (PBL) Terhadap Kemampuan Pemecahan Masalah Siswa SMA Negeri 11 Makassar  
Nomor Sertifikat KKN : R08/LP2M-UIN/X/2015  
Nomor Sertifikat FIKIH : 652/PIBA\_CBP/2013  
Bukti Pembayaran SPP : APA (1-R)  
Nomor SK Pembimbing : 2201 Tanggal 11 Bulan November Tahun 2015  
IPK Sementara : 3,80  $\Sigma$ sksN = IPKS  
sks  
Tgl. Persetujuan Pembimbing : 24 Bulan MARET Tahun 2016  
Dosen Penguji  
Ketua : H. Muli Rapi, S.Ag. M.Pd.  
Sekretaris : Ridwan Idris, S.Ag. M.pd.  
Penguji : 1) Dr. Saefi, M.Si.  
2) Dr. H. Salahuddin, M.Ag.  
Pembimbing : 1) Dr. Ilyas Ismail, M.Pd., M.Si.  
2) Ahmad Agif, S.Ag., M.Si.  
U.A.P.S. (Komprehensif) :  
Dirasah Islamiyah Dosen: Dr. Salahuddin, M.Ag. Lulus Tgl. 17-03-2016  
Ilmu Pendidikan Islam Dosen: Dr. Hj. Rosmiaty Azis, M.Pd. Lulus Tgl. 12-03-2016  
Metode Peng. PPUI Dosen: Dr. Saefi, M.Si. Lulus Tgl. 10-03-2016


Samata, Kawas, 24. Maret. 2015

Disetujui Oleh :

Ketua Jurusan

  
Jamilah, S.Si., M.Si.  
NIP. 19760405 200501 2 005

Mahasiswa

  
Muhammad Arifah  
NIM. 20500112107

Mengetahui,

An. Dekan

Wakil Dekan Bid. Akademik



**BERITA ACARA UJIAN SKRIPSI**  
(MUNAQASYAH) MAHASISWA FAKULTAS TARBİYAH  
DAN KEGURUAN UIN ALAUDDIN MAKASSAR

Putih untuk Mahasiswa  
Merah untuk Arsip  
Biru untuk Akademik  
Kuning untuk Jurusan

**I**

1. Nama Mahasiswa/NIM/Jurusan : Muhammad Arqah / 20 500112107 / Pend. Biologi  
 2. Tempat, Tgl. Lahir/Jenis kelamin : Baturoro, 29 Mei 1999 / Laki-laki  
 3. Hari/Tgl. Ujian :  
 4. Judul Skripsi : Pengaruh Model Pembelajaran Discovery Learning dan Problem Based Learning terhadap Kemampuan Pemecahan Masalah Siswa SMA Negeri II Makassar  
 5. Ketua/Sekretaris Sidang : H. Muh. Rapi, S.Ag., M.Pd. / Ridwan Idris, S.Ag., M.Pd.  
 6. Pembimbing : 1, Dr. Ilyas Ismail, M.Pd., M.Si. 2, Ahmad Affie, S.Ag., M.Si.  
 7. Penguji : 1, Dr. Saefel, M.Si. 2, Dr. H. Salahuddin, M.Ag.

**II**

Hasil Ujian (Lingkari salah satunya Yang sesuai) : a. Lulus tanpa perbaikan  
 b. Lulus dengan perbaikan  
 c. Belum lulus dengan perbaikan tanpa ujian ulang  
 d. Belum lulus, perbaikan dan ujian ulang

**III**

Keterangan Perbaikan : - Tambahkan Referensi Pustaka.  
 - Bahasa masalah yg ketiqa.

**SURAT PERNYATAAN**

**IV**

Pada hari ini Senin tgl. 28 bulan Maret tahun 2016. Saya nyatakan bahwa segala berkenaan dengan  a. Perbaikan skripsi; b. Ujian ulang; c. Penjilidan skripsi dan d. Penyerahan skripsi ke Fakultas, Saya akan selesaikan dalam jangka waktu 1 bulan 0 hari (Tidak lebih dari ~~30~~ bulan) Segala resiko yang timbul akibat keterlambatan, adalah diluar tanggung jawab Pembimbing, penguji dan fakultas, dan karena itu konsekuensinya akan saya tanggung sendiri.  
 Makassar, 28 Maret 2016.  
 Memberi pernyataan,

Nama Mahasiswa Muhammad Arqah Tanda tangan Muhammad Arqah

Keterangan Surat Pernyataan : Lingkari poin c dan d. Pada poin a dan b dilingkari salah satu atau keduanya sesuai kriteria kelulusan tersebut diatas (kotak II). Yang dilingkari, dibacakan oleh Mahasiswa.

**V**

**Tanda Tangan :**

Ketua/Sekretaris  
 Penguji  
 Pembimbing

Makassar, ..... 201 .....

1, ..... 2, .....  
 1, ..... 2, .....

**VI**

**Keterangan hasil perbaikan :**

Skripsi telah diperbaiki/diujikan kembali dan telah diterima oleh tim penguji,  
 Pada tgl. 5 April 2016.

Tanda tangan tim penguji (1) [Signature] (2) [Signature]

**VII**

**NILAI UJIAN :** I. Bahasa : ..... Isi ..... Metode : ..... Penguasaan : 3,25  
 Rata - rata : .....  
 II. Bahasa : ..... Isi ..... Metode : ..... Penguasaan : 3,5  
 Tgl. Yudisium, 28 Maret 2016.  
 IPK  $\frac{\Sigma \text{SksN}}{\Sigma \text{SKS}}$  .....

**Keterangan Tambahan :** Alamat Mahasiswa

Alamat di Makassar : Jl. Kompleks Hartaco Indah Blok 5 B No. 32 Kode pos .....  
 : No. Tlp./Hp. ....

Alamat daerah asal : Jl. Poros Majene Mamuju Kota/Kampung Majene Propinsi Sul-Bar  
 Kab. Majene Kec. Tuba sendana Desa/Kelurahan Tuba selatan  
 RW/RT ..... Kode Pos 91452 No. Tlp./Hp. ....

Kotak No. 1 dan alamat Mahasiswa diisi oleh Mahasiswa yang bersangkutan sebelum ujian berlangsung  
 Warna Putih diserahkan ke Fakultas (Bag. Akademik) bersama skripsi yang telah dijilid, dan setelah keterangan hasil perbaikan (pada kotak No. VI) ditanda tangani oleh tim penguji.

## RIWAYAT HIDUP PENULIS



**Muhammad Arfah** dilahirkan di Baturoro, 29 Mei 1994, anak ke 3 dari 3 bersaudara hasil buah kasih dari pasangan Saparuddin dan Sabannur. Penulis pertama kali menempuh pendidikan di Sekolah Dasar Negeri 16 Baturoro pada tahun 2000 dan lulus pada tahun 2006. Pada tahun yang sama penulis melanjutkan pendidikan di Sekolah Menengah Pertama di SMP Negeri 3 Sendana dan lulus pada tahun 2009, dan pada tahun yang sama pula penulis melanjutkan pendidikan di Sekolah Menengah Atas di MA DDI Lombo'na dan selesai pada tahun 2012, kemudian pada tahun yang sama penulis terdaftar sebagai mahasiswa Jurusan Pendidikan Biologi Fakultas Tarbiyah dan Keguruan Universitas Islam Negeri (UIN) Alauddin Makassar Program Starata Satu (S1).