

**EFEKTIVITAS PENERAPAN METODE *DRILL* BERBANTUAN “*SMART MATHEMATICS MODULE*” DALAM MENINGKATKAN KEMAMPUAN PEMECAHAN MASALAH MATEMATIKA SISWA KELAS XI SMA NEGERI 16 MAKASSAR**



**Skripsi**

Diajukan untuk Memenuhi Salah Syarat Meraih Gelar  
Sarjana Pendidikan (S.Pd) pada Jurusan Pendidikan Matematika  
Fakultas Tarbiyah dan Keguruan  
UIN Alauddin Makassar

**Oleh:**

**TITIN WIDIYARTI**  
**NIM. 20700111112**

**FAKULTAS TARBIYAH DAN KEGURUAN  
UNIVERSITAS ISLAM NEGERI ALAUDDIN MAKASSAR  
2015**

## PERNYATAAN KEASLIAN SKRIPSI

Mahasiswa yang bertanda tangan di bawah ini:

Nama : Titin Widiyarti  
NIM : 20700111112  
Tempat/Tgl. Lahir : Bima, 11 September 1993  
Jurusan/Prodi : Pendidikan Matematika  
Fakultas : Tarbiyah dan Keguruan  
Alamat : Jl. Mamoa 5c No. 14  
Judul : Efektivitas Penerapan Metode *Drill* berbantuan “*Smart Mathematics Module*” dalam Meningkatkan Kemampuan Pemecahan Masalah Matematika Siswa Kelas XI SMA Negeri 16 Makassar

Menyatakan dengan sesungguhnya dan penuh kesadaran bahwa skripsi ini benar adalah hasil karya penyusun sendiri. Jika di kemudian hari terbukti bahwa ia merupakan duplikat, tiruan, plagiat, atau di buat oleh orang lain sebagian atau seluruhnya, maka skripsi dan gelar yang diperoleh karenanya batal demi hukum.

Makassar, 2015

Penyusun

**TITIN WIDIYARTI**  
**NIM: 20700111112**

## PERSETUJUAN PEMBIMBING

Pembimbing penulisan skripsi saudara **Titin Widiyarti**, NIM: 20700111112, mahasiswa Jurusan Pendidikan Matematika pada Fakultas Tarbiyah dan Keguruan UIN Alauddin Makassar, setelah dengan seksama meneliti dan mengoreksi skripsi yang bersangkutan dengan judul :“**Efektivitas Penerapan Metode *Drill* Berbantuan “*Smart Mathematics Module*” dalam Meningkatkan Kemampuan Pemecahan Masalah Siswa Kelas XI SMA Negeri 16 Makassar**”. Memandang bahwa skripsi tersebut telah memenuhi syarat-syarat ilmiah dan dapat disetujui untuk diajukan kesidang munaqasyah.

Demikian persetujuan ini diberikan untuk di proses selanjutnya.

Makassar,            September 2015

Pembimbing I

Pembimbing II

**Drs.ThamrinTaveb ,M.Si.**  
**NIP.19610529 199403 1 001**

**Ridwan Idris, S.Ag, M.Pd.**  
**NIP. 19760911 200501 1 005**

## **MOTTO DAN PERSEMBAHAN**

### ***MOTTO***

“Tiada Impian Yang Bisa Dicapai Tanpa Tindakan”

“Bukanlah hidup kalau tidak ada masalah, bukanlah sukses kalau tidak melalui rintangan, bukanlah menang kalau tidak dengan pertarungan, bukanlah lulus kalau tidak ada ujian, dan bukanlah berhasil kalau tidak berusaha”

### ***PERSEMBAHAN***

Syukur atas nikmat dan karunia yang diberikan Allah swt kupersembahkan karyaku ini untuk sosok yang luar biasa dalam kehidupanku Ayahanda **Muh. Husain** dan Ibunda **Rahmah** tercinta yang tak henti-hentinya memberikan dukungan serta doa restu dan segala pengorbanan dan jerih payah yang dicurahkan demi keberhasilan penulis dalam menuntut ilmu. Semoga Allah swt meridhohi amal ibadahmu..amin

Untuk saudara-saudaraku tercinta **Ainul Yaqien, Aan Robiansyah, Ardi jumadil Akbar** dan **Andi Febrian** yang selalu memberikan Motivasi, nasehat dan semangat dalam langkah pendidikanku. Semoga Allah swt selalu meridhohi kalian saudaraku.. Amin

Untuk sahabat-sahabatku tercinta yang selalu menemani dalam suka maupun duka, terimah Kasih Sahabatku atas kebersamaan dan rasa persaudaraannya sukses buat kalian... amin

## KATA PENGANTAR



*Assalamu Alaikum Warahmatullahi Wabarakatuh*

Teruntai rasa syukur kepada Allah swt atas rahmat, kesehatan dan kesempatan yang diberikan kepada penulis, memberikan penulis kekuatan dan keberanian untuk bermimpi dan tak setengah-setengah mewujudkannya, memberikan penulis kemampuan untuk bisa melakukan sesuatu yang ingin penulis lakukan sehingga penulis dapat menyelesaikan penyusunan skripsi ini. *Alhamdulillah Rabbil'Alamin* penulis panjatkan syukur atas segala rahmat-Nya,. Segala puji bagi-Mu, Ya Allah.

Salam dan shalawat semoga tercurahkan kepada junjungan kita Nabiullah Muhammad saw, yang menjadi obor dalam menuju kebahagiaan dunia dan akhirat. Perjuangan dan ketulusan beliau membawa kita semua ke masa dimana kita bisa melihat peradaban yang diterangi oleh iman dan pengetahuan.

Melalui tulisan ini pula, penulis menyampaikan ucapan terima kasih yang sebesar-besarnya terkhusus kepada kedua orang tua tercinta, ayahanda Muh. Husain, dan ibunda Rahmah, serta segenap keluarga besar yang telah memberikan perhatian dan pengorbanan serta keikhlasan doa demi kesuksesan penulis selama menempuh pendidikan, sampai selesainya skripsi ini.

Penulis juga menyampaikan ucapan terima kasih yang sebesar-besarnya kepada Bapak Drs. ThamrinTayeb, M.Si.dan juga Bapak Ridwan Idris, S.Ag.,M.pd. selaku pembimbing I dan II yang telah memberi arahan, pengetahuan baru dan

koreksi dalam penyusunan skripsi ini, serta membimbing penulis sampai tahap penyelesaian.

Penulis menyadari tanpa adanya bantuan dan partisipasi dari berbagai pihak skripsi ini tidak mungkin dapat terselesaikan seperti yang diharapkan. Oleh karena itu penulis juga patut menyampaikan terima kasih kepada:

1. Prof. Dr. Musafir Pababbari selaku Rektor UIN Alauddin Makassar beserta Wakil rektor I,II, dan III.
2. Dr. H. Muhammad Amri, Lc., M.Ag. selaku Dekan Fakultas Tarbiyah dan Keguruan UIN Alauddin Makassar beserta wakil dekan I,II, dan III.
3. Dra. Andi Halimah, M.Pd. dan Sri Sulastri, S.Si., M.Si. selaku Ketua dan Sekretaris Jurusan Pendidikan Matematika UIN Alauddin Makassar.
4. Para dosen, karyawan dan karyawan Fakultas Tarbiyah dan Keguruan yang secara konkrit memberikan bantuannya baik langsung maupun tak langsung.
5. Drs. Rafiuddin Thahir, selaku Kepala Sekolah SMA Negeri 16 Makassar dan Dra. Salmah G. selaku guru bidang studi Matematika SMA Negeri 16 Makassar, yang sangat memotivasi penyusun, dan seluruh staf serta adik-adik siswa kelas XI IPA<sub>2</sub> dan XI IPA<sub>3</sub>, SMA Negeri 16 Makassar atas segala pengertian dan kerjasamanya selama penyusun melaksanakan penelitian.
6. Saudara-saudariku tercinta Abbas Hambali Putra, Ainul Yaqien, Aan Robiansyah, Ardi Jumadil Akbar, Andi Febrian dan Ainun Mardiana yang telah memberikan perhatian, dan dorongan kepada penulis selama mengerjakan skripsi

ini, serta selalu memberikan semangat sehingga penulis dapat menyelesaikan skripsi ini.

7. Sahabat-sahabatku tersayang Rizky Amaliah Alsa, Nur Sakinah, Syaidah, Salmawati, Sri Rahana dan Endang Kurniati yang selalu ada dalam suka dan duka, memberi semangat dan motivasi, sukses buat kalian semua.
8. Rekan-rekan seperjuangan Pendidikan Matematika angkatan 2011 terutama Matematika 5,6 yang tidak dapat kusebutkan namanya satu persatu.
9. Semua pihak yang tidak dapat penyusun sebutkan satu persatu yang telah banyak memberikan sumbangsih kepada penulis selama kuliah hingga penulisan skripsi ini.

Demikian ucapan terima kasih penulis sampaikan kepada semua pihak yang telah memberikan bantuan, tiada sesuatu yang bisa penulis berikan kecuali apa yang kita lakukan selama ini bernilai ibadah disisi Allah swt, serta semoga skripsi ini bermanfaat bagi semua orang khususnya bagi penulis sendiri. Akhirnya, semoga Allah berkenaan menerima amal bakti yang di abadikan oleh kita semua.

Makassar, 2015  
Penulis

**Titin Widiyarti**  
**NIM. 20700111112**

## DAFTAR ISI

<b>HALAMAN JUDUL .....</b>	<b>i</b>
<b>PERNYATAN KEASLIAN SKRIPSI.....</b>	<b>ii</b>
<b>PERSETUJUAN PEMBIMBING .....</b>	<b>iii</b>
<b>PENGESAHAN SKRIPSI.....</b>	<b>iv</b>
<b>MOTTO DAN PERSEMBAHAN .....</b>	<b>v</b>
<b>KATA PENGANTAR.....</b>	<b>vi</b>
<b>DAFTAR ISI.....</b>	<b>ix</b>
<b>DAFTAR TABEL .....</b>	<b>xi</b>
<b>DAFTAR GAMBAR.....</b>	<b>xii</b>
<b>ABSTRAK .....</b>	<b>xiii</b>
<b>BAB I PENDAHULUAN</b>	
A. Latar Belakang.....	1
B. Rumusan Masalah .....	10
C. Tujuan Penelitian.....	10
D. Manfaat Penelitian.....	12
<b>BAB II TINJAUAN TEORITIS</b>	
A. Kajian Teori.....	13
1. Teori Belajar .....	13
2. Pembelajaran Matematika .....	21
3. Metode <i>Drill</i> (latihan).....	23



4. Smart Mathematics Module.....	29
5. Kemampuan Pemecahan Masalah.....	38
B. Kajian Penelitian yang Relevan.....	42
C. Kerangka Berpikir.....	44
D. Hipotesis Penelitian.....	47
<b>BAB III METODOLOGI PENELITIAN</b>	
A. Pendekatan, Jenis dan Desain Penelitian.....	48
B. Lokasi Penelitian.....	49
C. Populasi dan Sampel.....	49
D. Variabel Penelitian dan Definisi Operasional Variabel.....	51
E. Teknik Pengumpulan Data.....	53
F. Instrumen Penelitian.....	55
G. Validitas dan realibilitas Instrumen.....	57
H. Prosedur Penelitian.....	63
I. Teknik Analisis Data.....	65
<b>BAB IV HASIL PENELITIAN DAN PEMBAHASAN</b>	
A. Hasil Penelitian.....	72
1. Deskripsi Kemampuan Pemecahan Masalah Matematika Siswa Kelas XI SMA Negeri 16 Makassar tanpa Menggunakan Metode <i>Drill</i> Berbantuan “ <i>Smart Mathematics Module</i> ”.....	73

2. Deskripsi Kemampuan Pemecahan Masalah Matematika Siswa Kelas XI SMA Negeri 16 Makassar dengan Menggunakan Metode <i>Drill</i> Berbantuan “ <i>Smart Mathematics Module</i> ” .....	84
3. Efektivitas Penggunaan Metode <i>Drill</i> Berbantuan “ <i>Smart Mathematics Module</i> ” Terhadap Kemampuan Pemecahan Masalah Matematika pada Siswa Kelas XI SMA Negeri 16 Makassar .....	96
B. Pembahasan .....	106
<b>BAB V KESIMPULAN DAN SARAN</b>	
A. Kesimpulan.....	113
B. Implikasi Penelitian.....	114
C. Saran.....	114
<b>DAFTAR PUSTAKA</b> .....	116
<b>LAMPIRAN-LAMPIRAN</b>	
<b>RIWAYAT HIDUP</b>	

## DAFTAR TABEL

Tabel 3.1. Populasi Penelitian Siswa SMA Negeri 16 Makassar.....	50
Tabel 3.2. Uji Validitas Hasil Uji Coba Instrumen Soal <i>Pretest</i> .....	59
Tabel 3.3. Uji Validitas Hasil Uji Coba Instrumen Soal <i>Post-test</i> .....	60
Tabel 3.4. Uji Reliabilitas Hasil Uji Coba Instrumen Soal <i>Pretest</i> .....	62
Tabel 3.5. Uji Reliabilitas Hasil Uji Coba Instrumen Soal <i>Post-test</i> .....	62
Tabel 3.6. Tingkat Penguasaan Materi.....	67
Tabel 4.7. Nilai <i>Pretest</i> dan <i>Posttest</i> Kelas Kontrol .....	73
Tabel 4.8. Distribusi Frekuensi Hasil <i>Pretest</i> Siswa Kelas Kontrol.....	75
Tabel 4.9. Distribusi Tabel Penolong untuk Menghitung Nilai Rata-rata <i>Pretest</i> Kelas Kontrol.....	76
Tabel 4.10. Standar Deviasi <i>Pretest</i> pada Kelas Kontrol.....	77
Tabel 4.11. Distribusi Frekuensi Hasil <i>Posttest</i> Kelas Kontrol.....	79
Tabel 4.12. Distribusi Tabel Penolong untuk Menghitung Nilai Rata-rata <i>Posttest</i> Kelas Kontrol.....	79
Tabel 4.13. Standar Deviasi <i>Posttest</i> pada Kelas Kontrol.....	80
Tabel 4.14. Nilai Statistik Deskriptif Hasil <i>Pretest</i> dan <i>Posttest</i> Kelas Kontrol.....	81
Tabel 4.15. Distribusi Frekuensi dan Persentase Tingkat Penguasaan Materi pada <i>Pretest</i> dan <i>Posttest</i> Kelas Kontrol.....	83
Tabel 4.16. Nilai <i>Pretest</i> dan <i>Posttest</i> Kelas Eksperimen.....	85

Tabel 4.17. Distribusi Frekuensi Hasil <i>Pretest</i> Kelas Eksperimen.....	87
Tabel 4.18. Distribusi Tabel Penolong untuk Menghitung Nilai Rata-rata <i>Pretest</i> Kelas Eksperimen.....	87
Tabel 4.19. Standar Deviasi <i>Pretest</i> pada Kelas Eksperimen.....	88
Tabel 4.20. Distribusi Frekuensi Hasil <i>Posttest</i> Kelas Eksperimen.....	90
Tabel 4.21. Distribusi Tabel Penolong untuk Menghitung Nilai Rata-rata <i>Posttest</i> Kelas Eksperimen.....	91
Tabel 4.22. Standar Deviasi <i>Posttest</i> pada Kelas Eksperimen.....	92
Tabel 4.23. Nilai Statistik Deskriptif Hasil <i>Pretest</i> dan <i>Posttest</i> Kelas Eksperimen.....	93
Tabel 4.24. Distribusi Frekuensi dan Persentase Tingkat Penguasaan Materi pada <i>Pretest</i> dan <i>Posttest</i> Kelas Eksperimen.....	94
Tabel 4.25. Uji Normalitas Hasil <i>Pretest</i> Kelas Kontrol.....	97
Tabel 4.26. Uji Normalitas Hasil <i>Posttest</i> Kelas Kontrol.....	98
Tabel 4.27. Uji Normalitas Hasil <i>Pretest</i> Kelas Eksperimen.....	99
Tabel 4.28. Uji Normalitas Hasil <i>Posttest</i> Kelas Eksperimen.....	100

## DAFTAR GAMBAR

Gambar 2.1. Kerangka Berpikir.....	44
Gambar 3.2. Desain Penelitian .....	48
Gambar 4.3. Diagram Batang Hasil <i>Pretest</i> dan <i>Posttest</i> Kelas Kontrol.....	84
Gambar 4.4. Diagram Batang Hasil <i>Pretest</i> dan <i>Posttest</i> Kelas Eksperimen...	95

## ABSTRAK

**Nama** : Titin Widiyarti  
**Nim** : 20700111112  
**Judul Skripsi** : *Efektivitas Penerapan Metode Drill berbantuan “Smart Mathematics Module” dalam Meningkatkan Kemampuan Pemecahan masalah Siswa Kelas XI SMA Negeri 16 Makassar*

---

Skripsi ini membahas tentang Efektivitas Penerapan Metode *Drill* berbantuan “*Smart Mathematics Module*” dalam Meningkatkan Kemampuan Pemecahan masalah Matematika dengan tujuan (1) untuk mengetahui kemampuan pemecahan masalah matematika siswa tanpa menggunakan Metode *Drill* berbantuan “*Smart Mathematics Module*” (2) untuk mengetahui kemampuan pemecahan masalah matematika siswa dengan menggunakan Metode *Drill* berbantuan “*Smart Mathematics Module*” (3) untuk mengetahui apakah Penggunaan Metode *Drill* Berbantuan “*Smart Mathematics Module*” efektif terhadap kemampuan pemecahan masalah matematika pada siswa kelas XI SMA Negeri 16 Makassar.

Penelitian ini merupakan jenis penelitian *Quasi Experimental Design* dengan menggunakan desain penelitian *pretest-posttest control group design*, dimana terdapat dua kelompok. Kelompok eksperimen diajar menggunakan Metode *Drill* Berbantuan “*Smart Mathematics Module*” dan kelompok kontrol yang tidak diajar dengan Metode *Drill* Berbantuan “*Smart Mathematics Module*”. Populasi dalam penelitian ini adalah seluruh siswa kelas XI SMA Negeri 16 Makassar terdiri dari 197 siswa sedangkan sampelnya adalah siswa kelas XI IPA<sub>2</sub> sebagai kelas eksperimen dan siswa kelas XI IPA<sub>3</sub> sebagai kelas kontrol yang masing-masing terdiri dari 30 siswa dan 29 siswa. Instrumen yang digunakan dalam penelitian ini adalah tes kemampuan pemecahan masalah siswa, berupa *pretest-posttest* dan lembar observasi. Teknik analisis yang digunakan adalah analisis statistik deskriptif dan analisis statistik inferensial.

Hasil analisis dengan menggunakan statistik deskriptif pada kelompok kontrol yakni, nilai rata-rata *pretest* adalah 24,29 dan nilai rata-rata *posttest* adalah 54,25. Sedangkan kelompok eksperimen nilai rata-rata *pretest* adalah 27,00 dan nilai rata-rata *posttest* adalah 66,88. Berdasarkan hasil analisis statistik inferensial diperoleh  $t_{hitung} = 4,88$  dan  $t_{tabel} = 1,67$  dengan demikian dapat disimpulkan bahwa  $H_0$  ditolak karena  $t_{hitung} > t_{tabel}$  atau  $4,88 > 1,67$ . Dengan demikian dapat disimpulkan bahwa Penerapan Metode *Drill* berbantuan “*Smart Mathematics Module*” efektif dalam meningkatkan kemampuan pemecahan masalah matematika siswa kelas XI SMA Negeri 16 Makassar.

# BAB I

## PENDAHULUAN

### **A. Latar Belakang**

Pada dasarnya pendidikan adalah laksana eksperimen yang tidak pernah selesai sampai kapan pun, sepanjang ada kehidupan manusia di dunia ini. Pendidikan mempunyai peranan penting dalam pembangunan suatu bangsa. Oleh karena itu bidang pendidikan harus dikembangkan secara terus menerus sesuai dengan kemajuan zaman. Menurut Triyo pendidikan adalah upaya untuk mengembangkan potensi yang dimiliki manusia. Hal ini sejalan dengan tujuan pendidikan nasional yaitu mencerdaskan kehidupan bangsa dan mengembangkan manusia Indonesia seutuhnya, yakni manusia yang beriman dan bertakwa kepada Tuhan Yang Maha Esa dan berbudi pekerti luhur, memiliki pengetahuan dan keterampilan, kesehatan jasmani dan rohani, kepribadian yang mantap dan mandiri serta rasa tanggung jawab kemasyarakatan dan kebangsaan.<sup>1</sup>

Dalam Al-Qur'an surah Al-Mujadilah:58/11 juga disebutkan

يَرْفَعُ اللَّهُ الَّذِينَ آمَنُوا مِنْكُمْ وَالَّذِينَ أُوتُوا الْعِلْمَ دَرَجَاتٍ وَاللَّهُ بِمَا تَعْمَلُونَ خَبِيرٌ

Terjemahan:

*“Niscaya Allah akan meninggikan orang-orang yang beriman di antaramu dan orang-orang yang diberi ilmu pengetahuan beberapa derajat. dan Allah Maha mengetahui apa yang kamu kerjakan”.*

---

<sup>1</sup>Hasbullah, *Dasar-dasar Ilmu Pendidikan* (Ed. Revisi 5; Jakarta: PTR Raja Grafindo Persada, 2006), hal. 11.

Ayat di atas menerangkan bahwa manusia yang berilmu akan mendapatkan kedudukan yang lebih tinggi manusia yang berilmu dapat mewujudkan kemajuan bangsa. Begitu penting pendidikan sehingga harus dijadikan prioritas utama dalam pembangunan bangsa, dan itu berarti diperlukan mutu pendidikan yang baik sehingga tercipta proses pendidikan yang cerdas, damai, terbuka, demokratik, dan kompetitif.

Menurut UU No. 20 Tahun 2003 pendidikan adalah usaha sadar dan terencana untuk mewujudkan suasana belajar dan proses pembelajaran agar peserta didik secara aktif mengembangkan potensi dirinya untuk memiliki kekuatan spiritual keagamaan, pengendalian diri, kepribadian, kecerdasan, akhlak mulia, serta keterampilan yang diperlukan dirinya, masyarakat, bangsa dan negara. Dengan demikian hal yang paling penting dalam pendidikan adalah proses pembelajaran yang berlangsung di dalamnya. Seorang guru harus dapat mengarahkan proses pembelajaran dengan menciptakan pengalaman belajar yang tepat, mampu mendorong siswa untuk aktif dan kritis selama proses pembelajaran berlangsung, tak hanya pasif sebatas mendengarkan ceramah dari guru. Selain itu, guru juga harus memberikan kemudahan belajar bagi siswa agar dapat mengembangkan potensi secara optimal.<sup>2</sup>

Pada dasarnya, Ilmu matematika merupakan salah satu pengetahuan yang ada dalam kehidupan sehari-hari. Hampir setiap bagian hidup manusia mengandung matematika. Membeli sesuatu di warung, menghitung hari dalam sebulan dan sebagainya. Namun demikian, anak-anak yang belajar matematika membutuhkan

---

<sup>2</sup>Hasbullah, *Dasar-dasar Ilmu Pendidikan*, hal. 4.



pengalaman yang tepat agar bisa menghargai kenyataan bahwa matematika adalah aktivitas manusia sehari-hari yang penting untuk kehidupan manusia saat ini dan masa depan. Belajar matematika merupakan keharusan bagi siswa, dan hal yang sama juga bagi guru bidang studi yang harus memilih metode pengajaran yang tepat untuk siswanya. Siswa SMA memiliki cara dan metode tersendiri dalam mengajarkan matematika.<sup>3</sup> Karena metode pembelajaran merupakan suatu cara yang dilakukan oleh guru untuk melaksanakan suatu proses pembelajaran dengan memahami perbedaan karakteristik dan kemampuan siswa, sehingga diharapkan guru dapat membantu kesulitan belajar siswa dalam rangka mencapai tujuan pembelajaran.<sup>4</sup>

Tetapi hal yang paling penting dalam pelajaran matematika adalah mengajar memecahkan masalah (*problem solving*). Karena mengajar memecahkan masalah adalah mengajar bagaimana siswa memecahkan suatu persoalan, misalkan memecahkan soal-soal matematika atau pemecahan masalah itu sebagai isi atau *content* dari pelajaran.<sup>5</sup> Melalui pengajaran matematika di sekolah yang menekankan pada pemecahan masalah, siswa di ajak berlatih untuk terbiasa dengan masalah dan menyelesaikannya dengan tuntas. Harapannya adalah dengan belajar memecahkan masalah matematika, siswa tidak hanya mempunyai keterampilan pemecahan

---

<sup>3</sup>Mastur Fauzi, *Ragam Metode Mengajarkan Eksakta Pada Murid*(Cet I;Jogjakarta: Diva Press, 2013), hal. 70.

<sup>4</sup>Muhammad Rahman dan Sofan Amri, *Model Pembelajaran ARIAS*, (Cet.I; Jakarta: PT. Prestasi Pustakaraya, 2014), hal. 59

<sup>5</sup>Wina Sanjaya, *Pembelajaran Dalam Implementasi Kurikulum Berbasis Kompetensi*(Cet I;Jakarta: Kencana, 2005), hal. 107.

masalah dalam matematika saja, namun juga mempunyai keterampilan dalam hal memecahkan masalah yang akan mereka hadapi dalam kehidupan sehari-hari.

Ayat Al-Qur'an yang menyinggung dalam pemecahan masalah yaitu Al-Qur'an surah Al- Insyirah:94/4 sebagai berikut:

وَرَفَعْنَا لَكَ ذِكْرَكَ (٤) فَإِنَّ مَعَ الْعُسْرِ يُسْرًا (٥) إِنَّ مَعَ الْعُسْرِ يُسْرًا (٦) فَإِذَا فَرَغْتَ  
فَانْصَبْ (٧) وَإِلَىٰ رَبِّكَ فَارْغَبْ (٨)

Terjemahan:

*“...Dan Kami tinggikan bagimu sebutan (nama)mu. Karena sesungguhnya sesudah kesulitan itu ada kemudahan, sesungguhnya sesudah kesulitan itu ada kemudahan. Maka apabila kamu telah selesai (dari sesuatu urusan), kerjakanlah dengan sungguh-sungguh (urusan) yang lain, dan hanya kepada Tuhanmulah hendaknya kamu berharap.”<sup>6</sup>*

Berdasarkan hasil observasi yang dilakukan oleh penulis selama PPL di SMA Negeri 16 Makassar bahwa metode mengajar matematika yang dilakukan adalah metode ceramah. Dimana Guru hanya menjelaskan materi dengan berceramah, setelah selesai berceramah guru meminta siswa untuk mengerjakan LKS. Masalah yang didapatkan adalah sebagian besar siswa terlihat pasif, tidak serius dan merasa bosan. Siswa hanya mendengarkan penjelasan guru dan mencatat apa yang ditulis guru di papan tulis. Oleh karena itu, kebanyakan siswa berpikir pelajaran matematika itu membosankan dan pelajaran yang sangat sulit. Hal ini menyebabkan siswa mengalami kesulitan dalam mengerjakan soal-soal matematika, akibatnya prestasi

---

<sup>6</sup>Kementerian Agama RI, *Al-Quran dan Terjemahannya*, (Cet.I;Jawa Barat: Syaamil Qur'an, 2012), h.596.

belajar siswa untuk mata pelajaran matematika masih rendah serta kurang optimalnya kemampuan siswa dalam pemecahan masalah. Terlihat pula dari banyaknya siswa yang memperoleh nilai ulangan harian yang rendah dan masih dilakukan remedial karena nilai siswa dirasa masih di bawah KKM. Salah satu penyebab rendahnya prestasi belajar matematika siswa adalah kurangnya intensitas siswa melakukan latihan dalam mengerjakan soal-soal matematika.

Berdasarkan masalah tersebut maka dalam proses pembelajaran diperlukan metode mengajar yang tepat agar permasalahan tersebut dapat diatasi. Pemecahan masalah (*problem solving*) merupakan suatu model pembelajaran yang memusatkan pada pengajaran dan keterampilan pemecahan masalah yang diikuti dengan penguatan keterampilan. Dalam pemecahan masalah prosesnya terletak dalam diri siswa. Variabel dari luar hanya berupa instruksi verbal yang membantu atau membimbing siswa untuk memecahkan masalah itu. Memecahkan masalah dapat dipandang sebagai proses dimana siswa menemukan kombinasi aturan-aturan yang telah dipelajarinya lebih dahulu yang digunakannya untuk memecahkan masalah yang baru. Dalam memecahkan masalah siswa harus berpikir, mencobakan hipotesis dan bila berhasil memecahkan masalah itu ia mempelajari sesuatu yang baru. Diketahui pula bahwa pemecahan masalah sebagai latihan memungkinkan digunakan secara luas untuk memperkuat keterampilan dan konsep yang telah diajarkan.<sup>7</sup>

---

<sup>7</sup>Nasution, *Berbagai Pendekatan Dalam Proses Belajar Mengajar* (Cet XV; Jakarta: PT. Bumi Aksara, 2005), h. 170.

Untuk melatih siswa agar terbiasa memecahkan soal-soal pemecahan masalah, salah satu metode mengajar yang dapat digunakan adalah metode *drill* atau latihan. Metode ini merupakan suatu cara mengajar yang dilakukan agar siswa terampil dalam menyelesaikan soal-soal yang pengertian dan prosedur penyelesaiannya sudah dipahami. Dalam metode *drill* siswa juga dapat menggunakan daya pikir dengan lebih baik karena dengan pengajaran yang baik siswa akan menjadi lebih teratur, teliti dan terdorong daya ingatnya.<sup>8</sup> Selain itu, siswa juga akan lebih aktif untuk bertanya mengenai kesulitan yang dihadapi saat menyelesaikan soal-soal pemecahan masalah dan tanpa disuruh gurupun siswa akan lebih berani untuk mengerjakan soal di papan tulis. Kepuasan akan tercapai apabila siswa dapat memecahkan masalah yang dihadapinya. Hal yang tak kalah sulit adalah bagaimana mengajarkan pemecahan masalah kepada siswa. Diketahui bahwa Buku mata pelajaran matematika yang digunakan di SMA Negeri 16 Makassar berupa buku paket dan LKS. Buku paket yang digunakan hanya dipinjamkan saat proses pembelajaran matematika saja, sehingga untuk belajar di rumah siswa hanya mengandalkan LKS sebagai sumber belajar. Padahal LKS yang digunakan tidak berfokus kepada hal pemecahan masalah, hanya memuat uraian materi dan soal-soal rutin sehingga menghambat siswa untuk mengembangkan kemampuan pemecahan masalah yang dimiliki.

Terkait dengan masalah di atas, solusi yang dianggap cocok dan relevan dengan permasalahan di atas adalah dengan pembuatan bahan ajar yang mencerminkan pembelajaran yang berfokus pada kemampuan pemecahan masalah

---

<sup>8</sup>Mastur Fauzi, *Ragam Metode Mengajarkan Eksakta Pada Murid*, h. 91.

matematika. Bahan ajar yang dibuat oleh penulis adalah modul pembelajaran matematika yang di dalamnya memuat pembelajaran mengenai pemecahan masalah matematika. Modul pembelajaran yang digunakan adalah “*Smart Mathematics Module*,” modul yang berbeda dengan modul-modul yang biasa dipakai guru dan siswa. *Smart Mathematics Module* merupakan sebuah modul matematika yang inovatif dan disusun secara kreatif oleh penulis berisi tentang pembelajaran yang bertujuan mengembangkan dan membina kemampuan memecahkan masalah matematika siswa. Dalam modul ini akan dilengkapi pula dengan latihan soal-soal pemecahan masalah yang diharapkan dapat meningkatkan kemampuan pemecahan masalah siswa, melatih siswa untuk berpikir kreatif, sistematis, logis dan kritis serta gigih dalam memecahkan masalah di kehidupan nyata. Karena salah satu tujuan pengajaran modul ialah membuka kesempatan bagi siswa untuk belajar menurut kecepatan masing-masing. Dianggap bahwa siswa tidak akan mencapai hasil yang sama dalam waktu yang sama dan tidak sedia mempelajari sesuatu pada waktu yang sama. Pengajaran melalui modul juga memberi kesempatan bagi siswa untuk belajar menurut cara masing-masing, oleh sebab mereka menggunakan teknik yang berbeda-beda untuk memecahkan masalah yang diberikan, demikian pula dengan “*smart mathematics module*”.<sup>9</sup>

Penulis mengangkat metode *drill* berbantuan “*smart mathematics module*” agar siswa aktif dan tidak cepat bosan dalam menerima materi yang disampaikan oleh

---

<sup>9</sup>Nasution, *Berbagai Pendekatan Dalam Proses Belajar Mengajar*, h. 205.

guru serta melatih siswa dalam hal pemecahan masalah matematika. Siswa di ajak berlatih untuk terbiasa dengan masalah dan menyelesaikannya dengan tuntas.

Seperti penelitian yang dilakukan oleh mahasiswi jurusan pendidikan Matematika, Fakultas Tarbiyah dan Keguruan UIN Alauddin bernama Nuni Ernia yang berjudul "*Pengaruh Perpaduan Metode respon dan Metode Drill Terhadap Hasil Belajar Matematika Siswa kelas VIII Mts DDI Wacpute Kecamatan Marioriwawo Kabupaten Soppeng*". Hasil penelitian yang dilakukan mahasiswi angkatan 2008 tersebut adalah nilai rata-rata sebelum diterapkan perpaduan metode respon dan metode *drill* adalah 36,99 dan setelah diterapkan perpaduan metode respon dan metode *drill* nilai rata-rata siswa adalah 59,89 dan setelah diterapkan perpaduan yang ditetapkan sebelumnya adalah 0,05 dgn nilai  $t_{tabel} = 2,023$  dan diperoleh  $t_{hitung} = 2,429$ . Hal ini menunjukkan bahwa  $t_{hitung} > t_{tabel}$ . Berdasarkan hasil penelitian tersebut bahwa ada pengaruh perpaduan metode respon dan metode *drill* terhadap hasil belajar siswa kelas VIII Mts DDI Wacpute Kecamatan Marioriwawo Kabupaten Soppeng.<sup>10</sup>

Sementara penelitian yang dilakukan oleh mahasiswa jurusan pendidikan Fisika, Fakultas Tarbiyah dan Keguruan UIN Alauddin bernama Subhan yang berjudul "*Implementasi Pembelajaran Modul Dalam Meningkatkan Kreativitas dan Hasil Belajar Siswa Pada Mata Pelajaran Fisika Siswa Kelas XI MA Madani Pao-Pao Kabupaten Gowa*" dengan hasil penelitiannya bahwa pada siklus I, nilai rata-rata

---

<sup>10</sup>Nuni Ernia, *Pengaruh Perpaduan Metode respon dan Metode Drill Terhadap Hasil Belajar Matematika Siswa kelas VIII Mts DDI Wacpute Kecamatan Marioriwawo Kabupaten Soppeng*, skripsi(Makassar:UIN Alauddin Makassar, 2012), h. 1.

keaktivitas siswa adalah 68,5 dengan standar deviasi sebesar 5,297 termasuk dalam kategori tinggi, kemudian nilai rata-rata hasil belajar siswa pada mata pelajaran fisika adalah 62,5 dari nilai maksimal 100 dengan standar deviasi sebesar 6,346 yang berada dalam interval 55-64 yakni termasuk dalam kategori sedang. Pada siklus II setelah dilakukan refleksi terhadap kegiatan pembelajaran pada siklus I, dimana rata-rata kreativitas siswa adalah 84,5 dengan standar deviasi sebesar 5,375 yang berada pada interval 65-84 yang termasuk dalam kategori tinggi. Sedangkan hasil analisis statistik inferensial menunjukkan bahwa nilai  $t_{hitung} = 2,466$  lebih besar dari nilai  $t_{tabel}$  yaitu 2,101. Hal ini menunjukkan bahwa  $t_{hitung} > t_{tabel}$ , dengan demikian hipotesis  $H_0$  ditolak dan hipotesis  $H_1$  diterima. Sehingga dapat disimpulkan bahwa implementasi pembelajaran modul dapat meningkatkan kreativitas dan hasil belajar siswa pada mata pelajaran fisika siswa kelas XI MA Madani Alauddin Pao-Pao Kabupaten Gowa.<sup>11</sup>

Berdasarkan uraian di atas, penulis termotivasi untuk melakukan penelitian dengan judul “*Efektivitas Penerapan Metode Drill Berbantuan “Smart Mathematics Module” dalam Meningkatkan Kemampuan Pemecahan Masalah Matematika Siswa Kelas XI SMA Negeri 16 Makassar*”.

## **B. Rumusan Masalah**

---

<sup>11</sup>Subhan, *Implementasi Pembelajaran Modul Dalam Meningkatkan Kreativitas dan Hasil Belajar Siswa Pada Mata Pelajaran Fisika Siswa Kelas XI MA Madani Pao-Pao Kabupaten Gowa*, skripsi (Makassar:UIN Alauddin Makassar, 2011), h. 1.

Rumusan masalah merupakan suatu permasalahan yang akan dicarikan jawabannya melalui pengumpulan data.<sup>12</sup> Berdasarkan latar belakang di atas, maka rumusan masalah dalam penelitian ini adalah:

1. Bagaimana kemampuan pemecahan masalah matematika tanpa menggunakan metode *drill* berbantuan “*Smart Mathematics Module*” pada siswa kelas XI di SMA Negeri 16 Makassar ?
2. Bagaimana kemampuan pemecahan masalah matematika yang diajar dengan menggunakan metode *drill* berbantuan “*Smart Mathematics Module*” pada siswa kelas XI SMA Negeri 16 Makassar ?
3. Apakah penggunaan metode *drill* berbantuan “*Smart Mathematics Module*” efektif dalam meningkatkan kemampuan pemecahan masalah matematika pada siswa kelas XI SMA Negeri 16 Makassar ?

### **C. Tujuan Penelitian**

Pada prinsipnya tujuan yang ingin dicapai pada penelitian ini yakni untuk menjawab permasalahan yang dirumuskan di atas, secara operasional tujuan penelitian ini yaitu sebagai berikut:

1. Untuk mengetahui bagaimana kemampuan pemecahan masalah matematika tanpa menggunakan metode *drill* berbantuan “*Smart Mathematics Module*” pada siswa kelas XI di SMA Negeri 16 Makassar.

---

<sup>12</sup>Muhammad Arif, *Penelitian: Skripsi, Tesis dan Disertasi*(Cet.1;Makassar:CV. Andira Karya Mandiri,2009), h.25.



2. Untuk mengetahui bagaimana kemampuan pemecahan masalah matematika yang diajar dengan menggunakan metode *drill* berbantuan “*Smart Mathematics Module*” pada kelas XI di SMA Negeri 16 Makassar.
3. Untuk mengetahui apakah penggunaan metode *drill* berbantuan “*Smart Mathematics Module*” efektif dalam meningkatkan kemampuan pemecahan masalah matematika pada siswa kelas XI SMA Negeri 16 Makassar.

#### **D. Manfaat Penelitian**

Hasil penelitian ini diharapkan dapat bermanfaat bagi dunia pendidikan baik yang bersifat teoritis maupun praktis. Manfaat yang penulis harapkan dari penelitian ini adalah sebagai berikut:

##### a. Kegunaan Teoritis

Hasil penelitian ini diharapkan sebagai bukti empirik dalam dunia pendidikan mengenai penggunaan metode *drill* berbantuan “*Smart Mathematics Module*” guna mengoptimalkan kemampuan pemecahan masalah matematika siswa.

##### b. Kegunaan Praktis

###### 1) Bagi Sekolah

Sebagai masukan bagi sekolah bersangkutan dalam usaha untuk meningkatkan mutu pendidikan.

###### 2) Bagi Guru

Sebagai masukan bagi guru dalam memilih dan menggunakan metode *drill* berbantuan “*Smart Mathematics Module*” sebagai salah satu metode

pembelajaran dan bahan ajar yang cocok untuk mengoptimalkan kemampuan pemecahan masalah matematika siswa.

3) Bagi Siswa

Dapat meningkatkan keterampilan siswa dalam kemampuan pemecahan masalah matematika.

4) Bagi Peneliti

Memberikan gambaran pada peneliti tentang pentingnya metode latihan dengan bantuan modul dalam kemampuan pemecahan masalah matematika.

## BAB II

### TINJAUAN TEORITIS

#### A. *Kajian Teori*

##### 1. Teori Belajar

###### a. Teori Belajar Koneksionisme

Menurut Thorndike, belajar merupakan peristiwa terbentuknya asosiasi-asosiasi antara peristiwa-peristiwa yang disebut Stimulus (S) dengan Respon (R). Stimulus adalah suatu perubahan dari lingkungan eksternal yang menjadi tanda untuk mengaktifkan organisme untuk beraksi atau berbuat sedangkan respon dari adalah sembarang tingkah laku yang dimunculkan karena adanya perangsang. Dari eksperimen kucing lapar yang dimasukkan dalam sangkar (*puzzle box*) diketahui bahwa supaya tercapai hubungan antara stimulus dan respons, perlu adanya kemampuan untuk memilih respons yang tepat serta melalui usaha-usaha atau percobaan-percobaan (*trials*) dan kegagalan-kegagalan (*error*) terlebih dahulu.<sup>1</sup>

Bentuk paling dasar dari belajar adalah “*trial and error learning* atau *selecting and connecting learning*” dan berlangsung menurut hukum-hukum tertentu. Oleh karena itu teori belajar yang dikemukakan oleh Thorndike ini sering disebut dengan teori belajar koneksionisme atau teori asosiasi. Adanya pandangan-pandangan

---

<sup>1</sup>Muhammad, Rizal, *Teori Thorndike dalam belajar*, 2004. 1-5-2011:<http://pandidikan.blogspot.com/2010/04/teori-Thorndike-dalam-belajar.html>

Thorndike yang memberi sumbangan yang cukup besar di dunia pendidikan tersebut maka ia dinobatkan sebagai salah satu tokoh pelopor dalam psikologi pendidikan.<sup>2</sup>

Adapun hukum-hukum belajar yang dikemukakan oleh Edward Lee Thorndike sebagai berikut:

- 1) Hukum *law of readiness* (Kesiapan), yaitu semakin siap suatu organisme memperoleh suatu perubahan tingkah laku, maka pelaksanaan tingkah laku tersebut akan menimbulkan kepuasan individu sehingga asosiasi cenderung diperkuat. Prinsip pertama teori koneksionisme adalah belajar suatu kegiatan membentuk asosiasi (*connection*) antara kesan panca indera dengan kecenderungan bertindak. Misalnya, jika anak merasa senang atau tertarik pada kegiatan menggambar, maka ia akan cenderung mengerjakannya. Apabila hal ini dilaksanakan, ia merasa puas dan belajar menggambar akan menghasilkan prestasi yang memuaskan. Masalah pertama, hukum *law of readiness* adalah jika kecenderungan bertindak dan orang melakukannya, maka ia akan merasa puas. Akibatnya, ia tak akan melakukan tindakan lain. Masalah kedua, jika ada kecenderungan bertindak, tetapi ia tidak melakukannya, maka timbullah rasa ketidakpuasan. Akibatnya, ia akan melakukan tindakan lain untuk mengurangi atau meniadakan ketidakpuasannya. Masalah ketiga, adalah bila tidak ada kecenderungan bertindak padahal ia melakukannya, maka timbullah ketidakpuasan. Akibatnya, ia akan melakukan tindakan lain untuk mengurangi atau meniadakan ketidakpuasannya.
- 2) Hukum *law of exercise* (latihan), yaitu semakin sering tingkah laku diulang/dilatih (digunakan), maka asosiasi tersebut akan semakin kuat. Prinsip *law of exercise* adalah koneksi antara kondisi (yang merupakan perangsang) dengan tindakan akan menjadi lebih kuat karena latihan-latihan, tetapi akan melemah bila koneksi antara keduanya tidak dilanjutkan atau dihentikan. Prinsip menunjukkan bahwa prinsip utama dalam belajar adalah ulangan. Makin sering diulangi, materi pelajaran akan semakin dikuasai.
- 3) Hukum *law of effect* (akibat), yaitu hubungan stimulus respon cenderung diperkuat bila akibatnya menyenangkan dan cenderung diperlemah jika akibatnya tidak memuaskan. Hukum ini menunjuk pada makin kuat atau makin lemahnya koneksi sebagai hasil perbuatan. Suatu perbuatan yang disertai akibat menyenangkan cenderung dipertahankan dan lain kali akan

---

<sup>2</sup>Muhammad, Rizal, *Teori Thorndike dalam belajar*, 2004. 1-5-2011:<http://pandidikan.blogspot.com/2010/04/teori-Thorndike-dalam-belajar.html>

diulangi. Sebaliknya, suatu perbuatan yang diikuti akibat tidak menyenangkan cenderung dihentikan dan tidak akan diulangi.

Koneksi antara kesan panca indera dengan kecenderungan bertindak dapat menguat atau melemah, tergantung pada “buah” hasil perbuatan yang pernah dilakukan.<sup>3</sup>

Fokus dalam penelitian ini adalah pada hukum latihan atau *The Law of Exercise*. Sesuai dengan hukum belajar yang dikemukakan oleh Edward Lee Thorndike tersebut, siswa diajak untuk belajar sambil bekerja melalui *drill* (latihan) terhadap soal-soal pemecahan masalah matematika yang terdapat dalam “*Smart Mathematics Module*”. Kemampuan pemecahan masalah siswa akan semakin bertambah baik bila siswa sering berlatih mengerjakan soal pemecahan masalah dan akan semakin berkurang bila siswa jarang berlatih mengerjakan soal. Salah satu fungsi mengajar paling penting adalah membantu siswa melatih dan memantapkan pelajaran.<sup>4</sup> Karena Semakin diberikan latihan atau diulangi maka materi pelajaran akan semakin di kuasai oleh siswa.

#### b. Teori Belajar Konstruktivistik

Teori konstruktivistik dikembangkan oleh Jean piaget pada pertengahan abad 20. Jean Piaget berpendapat bahwa pada dasarnya setiap individu sejak kecil sudah memiliki kemampuan untuk mengkonstruksi pengetahuannya sendiri. Pengetahuan yang dikonstruksi oleh anak sebagai subjek, maka akan menjadi pengetahuan yang

---

<sup>3</sup>Endriani, Ani, *Teori Koneksionisme*, 2011 27-4-2011:<http://aniendriani.blogspot.com/2011/03/teori-koneksionisme.html>

<sup>4</sup>Nasution, *Kurikulum Dan Pengajaran Mengajar* (Cet III; Jakarta: PT. Bumi Aksara, 1999), h. 112.

bermakna; sedangkan pengetahuan yang hanya diperoleh melalui proses pemberitahuan tidak akan menjadi pengetahuan yang bermakna.<sup>5</sup>

Secara umum Piaget mengemukakan bahwa semua anak berkembang melalui urutan yang sama, meskipun jenis dan tingkat pengalaman mereka berbeda satu sama lainnya. Perkembangan mental anak terjadi secara bertahap dari tahap yang paling rendah beranjak ke tahap yang lebih tinggi. Semua perubahan yang terjadi merupakan kondisi yang diperlukan untuk mengubah atau meningkatkan tahap perkembangan moral berikutnya. Piaget memandang bahwa bahwa kognitif merupakan hasil dari pembentukan adaptasi biologis. Perkembangan kognitif terbentuk melalui interaksi yang konstan antara individu dengan lingkungan.<sup>6</sup>

Perkembangan kognitif merupakan pertumbuhan berfikir logis dari masa bayi hingga dewasa. Tahapan perkembangan menurut Jean Piaget terbagi atas empat tahapan, yaitu:

- 1) Tahapan *Sensori-motor* : 0 – 1,5 Tahun
- 2) Tahapan *Pre-operational* : 1,5 – 6 Tahun
- 3) Tahapan *Concrete Operational* : 6 – 12 Tahun
- 4) Tahapan *Formal Operational* : 12 tahun ke atas.

Pada tahap *Sensori-motor* (0 – 1,5 Tahun), aktivitas kognitif berpusat pada aspek alat dria dan gerak. Pada tahap ini anak hanya mampu melakukan pengenalan lingkungan melalui alat driansya dan pergerakannya. Keadaan ini merupakan dasar

---

<sup>5</sup>Wina Sanjaya, *Strategi Pembelajaran Berorientasi Standar Proses pendidikan*, h. 123.

<sup>6</sup>Mohamad surya, *Psikologi Pembelajaran dan Pengajaran* (Bandung:Yayasan Bakti Winaya, 2003). hal. 27-30

bagi perkembangan kognitif selanjutnya. Aktivitas sensori-motor terbentuk melalui hasil dari interaksi dengan lingkungannya. Sebagai contoh anak belajar bicara karena terbiasa melihat orang dewasa bicara dan mengikuti ucapannya.<sup>7</sup>

Pada tahanan *Pre-operational* (1,5 – 6 Tahun), anak telah menunjukkan aktivitas kognitif dalam menghadapi berbagai hal di luar dirinya. Anak sudah dapat memahami realitas di lingkungan dengan menggunakan tanda-tanda dan symbol. Cara berfikir anak pada tahapan ini belum sistematis, belum konsisten, dan belum logis. Cara berfikir anak pada peringkat ini ditandai dengan ciri (a) *transductive reasoning*, yaitu cara berfikir deduktif akan tetapi belum logis, (b) ketidakjelasan hubungan sebab akibat, yaitu anak mengenal hubungan sebab akibat tapi belum logis, (c) *animism*, yaitu menganggap bahwa benda itu hidup seperti dirinya, (d) *artificialism*, yaitu kepercayaan bahwa segala sesuatu di lingkungan itu mempunyai jiwa seperti manusia, (d) *perceptually bound*, yaitu anak menilai sesuatu berdasarkan apa yang ia lihat atau dengar, (e) *mental experiment*, yaitu anak mencoba melakukan sesuatu untuk menemukan jawaban dari persoalan yang dihadapinya, (g) *centration*, yaitu anak memusatkan perhatiannya kepada suatu ciri yang paling menarik dan mengabaikan ciri yang lain, (h) *egocentrism*, artinya anak melihat dunia lingkungannya menurut kehendaknya sendiri. Sebagai contoh pada tahap perkembangan ini anak sudah mengenal dirinya dan sifat ke-aku-annya sedang tinggi. Untuk itu dalam proses pembelajaran guru sebaiknya memperhatikan kebutuhan

---

<sup>7</sup>Mohamad Surya, *Psikologi Pembelajaran dan Pengajaran*, hal. 27

siswa dan membantu siswa dalam mengembangkan potensi yang dimilikinya, karena pada tahapan ini siswa sangat ingin diperhatikan.<sup>8</sup>

Pada tahap *Concrete operational* (6-12 tahun) anak telah dapat membuat pemikiran tentang situasi atau hal konkrit secara logis. Perkembangan kognitif pada tahap ini memberikan kecakapan anak untuk berkenaan dengan konsep-konsep klasifikasi, hubungan, dan kuantitas. Konsep kualifikasi adalah kecakapan anak untuk melihat secara logis persamaan-persamaan suatu kelompok objek dan memilihnya berdasarkan ciri-ciri yang sama. Konsep hubungan adalah kematangan anak memahami hubungan antara suatu perkara dengan perkara lainnya. Konsep kuantitas yaitu kesadaran anak bahwa suatu kuantitas anak tetap sama meskipun bentuk fisiknya berubah.<sup>9</sup>

Pada tahap *formal operational* (12 tahun ke atas), perkembangan kognitif ditandai dengan kemampuan individu untuk berfikir secara hipotesis dan berbeda dengan fakta, memahami konsep abstrak, dan mempertimbangkan kemungkinan cakupan yang luas dari suatu perkara yang sempit. Perkembangan kognitif pada tahap ini menuju ke arah proses berfikir ke arah yang lebih tinggi. Pada tahap perkembangan ini siswa sudah dapat diajak berfikir abstrak, sehingga dalam proses pembelajaran metode pembelajaran pemecahan masalah atau diskusi dapat diterapkan.<sup>10</sup>

---

<sup>8</sup> Mohamad surya, *Psikologi Pembelajaran dan Pengajaran*, hal. 29

<sup>9</sup> Mohamad surya, *Psikologi Pembelajaran dan Pengajaran*, hal. 30

<sup>10</sup> Mohamad surya, *Psikologi Pembelajaran dan Pengajaran*, hal. 30



Dikemukakan pula, bahwa belajar akan lebih berhasil apabila disesuaikan dengan tahap perkembangan kognitif peserta didik. Peserta didik hendak diberi kesempatan untuk melakukan eksperimen dengan objek fisik, yang ditunjang oleh interaksi dengan teman sebaya dan dibantu oleh pertanyaan tilikan dari guru. Guru hendaknya banyak memberikan rangsangan kepada peserta didik agar mau berinteraksi dengan lingkungan secara aktif, mencari dan menemukan berbagai hal dari lingkungan.<sup>11</sup>

Dalam penelitian ini, siswa diajak untuk mengkonstruksikan pengetahuannya sendiri melalui pengalaman belajar dengan menggunakan “*Smart Mathematics Module*”. Melalui “*Smart Mathematics Module*” guru hanya menyampaikan informasi yang diperlukan agar siswa dapat aktif dan belajar mandiri, kemudian siswa diberi kesempatan untuk belajar secara individu sebab masing-masing siswa menggunakan teknik yang berbeda-beda untuk memecahkan masalah yang diberikan dalam modul. Namun, tidak menutup kemungkinan siswa bertanya kepada guru atau siswa lain yang lebih pandai bila terjadi kesulitan belajar. Apabila siswa berhasil menyelesaikan permasalahan yang disajikan maka akan timbul kepuasan dalam dirinya serta mendorongnya untuk aktif mempresentasikan hasil pekerjaan ataupun mengerjakan soal di papan tulis.

### c. Teori Belajar Gagne

Asumsi yang mendasari teori ini yakni pembelajaran merupakan faktor yang sangat penting dalam perkembangan. Perkembangan merupakan hasil kumulatif dari

---

<sup>11</sup>Sofan Amri, *Pengembangan Dan Model Pembelajaran Dalam Kurikulum 2013*, h. 44.

pembelajaran. Menurut Robert Gagne, dalam pembelajaran terjadi proses penerimaan informasi, untuk kemudian diolah sehingga menghasilkan keluaran dalam bentuk hasil belajar. Dalam pemrosesan informasi terjadi adanya interaksi antara kondisi-kondisi internal dan kondisi-kondisi eksternal individu. Kondisi internal yaitu keadaan dalam diri individu yang diperlukan untuk mencapai hasil belajar dan proses kognitif yang terjadi dalam individu. Sedangkan kondisi eksternal adalah rangsangan dari lingkungan yang mempengaruhi individu dalam proses pembelajaran.

Menurut Robert Gagne, tahapan proses pembelajaran meliputi delapan type belajar yaitu (1) belajar isyarat; (2) belajar stimulus respon; (3) rangkaian gerak atau rantai; (4) asosiasi verbal; (5) belajar diskriminasi; (6) belajar konsep; (7) belajar aturan dan pemecahan masalah (*problem solving*).<sup>12</sup>

Pemecahan masalah (*problem solving*) inilah yang akan menjadi fokus dalam penelitian ini. Siswa diajak untuk terbiasa menyelesaikan suatu permasalahan melalui *drill* (latihan) soal-soal pemecahan masalah yang terdapat dalam “*Smart Mathematics Module*”. Karena belajar memecahkan masalah itu terkadang memerlukan proses penalaran yang lama, penggunaan “*Smart Mathematics Module*” dapat memfasilitasi siswa untuk belajar secara individu terlebih dahulu ketika di rumah sebab masing-masing siswa mempunyai tingkat kemampuan yang berbeda untuk memecahkan masalah yang diberikan dalam modul, sehingga harapannya ketika berada di kelas siswa dapat mengikuti kegiatan belajar dengan lancar. Selain itu, dengan belajar menggunakan “*Smart Mathematics Module*” siswa yang telah tuntas dalam

---

<sup>12</sup>Nasution, *Berbagai Pendekatan Dalam Proses Belajar Mengajar*, h. 136.

mempelajari suatu materi, dapat mempelajari materi berikutnya. Sebaliknya siswa yang belum tuntas dalam mempelajari suatu materi, maka siswa tersebut harus belajar sampai benar-benar tuntas. Diharapkan dengan menggunakan “*Smart Mathematics Module*” siswa dapat tuntas dalam mempelajari semua materi yang terdapat dalam modul sehingga secara tidak langsung akan berpengaruh terhadap kemampuan pemecahan masalah siswa.

## **2. Pembelajaran Matematika**

### **a. Hakikat Pembelajaran**

Pembelajaran adalah proses dua arah, mengajar dilakukan oleh pihak guru sebagai pendidik, sedangkan belajar dilakukan siswa atau murid. Konsep pembelajaran menurut Corey dalam segala adalah suatu proses tempat lingkungan seseorang secara sengaja dikelola untuk memungkinkan ia turut serta dalam tingkah laku tertentu dalam kondisi-kondisi khusus atau menghasilkan respons terhadap situasi tertentu, pembelajaran merupakan bagian khusus dalam pendidikan.

Menurut Dimayanti dan Mudjino dalam segala pembelajaran adalah kegiatan guru secara terprogram dalam desain instruksional. Untuk membuat siswa-siswi belajar secara aktif, yang menekan pada sumber belajar. Hal tersebut sejalan dengan apa yang dituliskan Ihendinihu Uchechi E. Dalam penelitiannya yang mengatakan bahwa:

*“Mathematics is a precursor of scientific discoveries and inventions. It is the foundation for any meaningful scientific endeavour and any nation that must*

*develop in science and technology must have a strong mathematical foundation for its youths”.*<sup>13</sup>

Berdasarkan hal di atas matematika merupakan pelopor dari penemuan-penemuan ilmiah. Matematika adalah dasar untuk setiap usaha ilmiah yang bermakna dan bangsa apapun yang mengembangkan ilmu pengetahuan dan teknologi harus memiliki dasar matematika yang kuat untuk generasi penerusnya.

Selanjutnya, sagala menjelaskan bahwa pembelajaran mempunyai dua karakteristik yaitu:

- 1) Dalam proses pembelajaran melibatkan proses mental siswa-siswi secara maksimal, bukan hanya menuntut siswa-siswi sekedar mendengar, mencatat, akan tetapi menghendaki aktivitas siswa-siswi dalam proses berpikir
- 2) Dalam pembelajaran membangun suasana dialogis dan proses Tanya jawab terus menerus yang diarahkan untuk memperbaiki dan meningkatkan kemampuan berpikir siswa-siswi, yang pada gilirannya kemampuan berfikir itu dapat membantu siswa-siswi untuk memperoleh pengetahuan yang mereka konstruksi sendiri.<sup>14</sup>

#### b. Hakekat Matematika

Matematika merupakan mata pelajaran yang penting untuk diajarkan karena matematika sangat berguna bagi kehidupan sehari-hari dan diperlukan sebagai dasar

---

<sup>13</sup>Ihendinihu Uchechi E, “Enhancing Mathematics Achievement of Secondary School Students Using Mastery Learning Approach”, *Journal of Emerging Trends in Educational Research and Policy Studies (JETERAPS)*, vol. 4 , no. 6 , (2013): h.1.

<sup>14</sup>Nursalam, *Buku Daras Strategi Pembelajaran Matematika* (Cet. I;Makassar: Alauddin University Press, 2013), h. 5.

untuk mempelajari matematika lanjut dan mata pelajaran lain. Sampai saat ini belum ada definisi tunggal tentang matematika. Namun yang jelas, hakikat matematika dapat diketahui, karena objek penelaahan matematika yaitu sasarannya telah diketahui sehingga dapat diketahui pula bagaimana cara berpikir matematika itu.<sup>15</sup>

Menurut Tinggi matematika tidak hanya berhubungan dengan bilangan-bilangan serta operasi-operasinya, melainkan juga unsur ruang sebagai sasarannya. Namun penunjukkan kuantitas seperti itu belum memenuhi sasaran matematika yang lain, yaitu yang ditujukan kepada hubungan, pola, bentuk dan struktur. Matematika adalah suatu alat untuk mengembangkan cara berpikir. Karena itu matematika sangat diperlukan baik untuk kehidupan sehari-hari maupun dalam menghadapi kemajuan IPTEK sehingga matematika perlu dibekalkan kepada setiap siswa sejak SD, bahkan sejak TK. Namun pada hakekatnya matematika merupakan suatu ilmu yang cara bernalarnya deduktif formal dan abstrak, harus diberikan kepada anak-anak sejak SD cara berpikirnya masih pada tahap operasi konkret.<sup>16</sup>

### **3. Metode *Drill* (Latihan)**

Metode *drill* atau latihan adalah teknik penyampaian materi melalui upaya penanaman kebiasaan-kebiasaan tertentu, sehingga diharapkan siswa dapat menyerap materi secara optimal.<sup>17</sup>

---

<sup>15</sup>Nursalam, *Buku Daras Strategi Pembelajaran Matematika*, h. 4.

<sup>16</sup>Herman Sujono, *pengembangan kurikulum dan pembelajaran matematika* (Cet. I; Malang: UM Press, 2005), h. 35.

<sup>17</sup>Sofan Amri, *Pengembangan Dan Model Pembelajaran Dalam Kurikulum 2013*, h. 29.

Metode *drill* atau latihan juga ialah suatu teknik yang dapat diartikan sebagai suatu metode mengajar dimana siswa melaksanakan kegiatan-kegiatan latihan, agar siswa memiliki ketangkasan atau keterampilan yang lebih tinggi dari apa yang telah dipelajari. Latihan yang praktis, mudah dilakukan serta teratur melaksanakannya membina siswa dalam meningkatkan penguasaan keterampilan itu, bahkan mungkin siswa dapat memiliki ketangkasan itu dengan sempurna. Hal ini menunjang siswa berprestasi dalam pemecahan masalah.<sup>18</sup> Selanjutnya dikemukakan mengenai latihan yaitu sebagai berikut:

- a. Latihan dalam suatu subjek atau kegiatan untuk memperbaiki performans seseorang
- b. Melatih suatu daya untuk memperbaiki daya itu (fungsi mental)
- c. Latihan dalam pelajaran di sekolah untuk memperbaiki fungsi mental
- d. Latihan dalam subjek di sekolah untuk memperbaiki *life adjustment*.<sup>19</sup>

Metode mengajar *drill* atau latihan ini biasanya untuk tujuan agar siswa:

- a. Memiliki keterampilan motorik/gerak seperti menghafalkan kata-kata, menulis, mempergunakan alat/membuat suatu benda, melaksanakan gerak dalam olahraga.
- b. Mengembangkan kecakapan intelek.
- c. Memiliki kemampuan menghubungkan antara sesuatu keadaan dengan hal lain.<sup>20</sup>

---

<sup>18</sup>Roestiyah, *Strategi Belajar Mengajar*, h.125.

<sup>19</sup>Oemar Hamalik, *Psikologi Belajar dan Mengajar* (Cet. VII;Bandung: Sinar Baru Algensindo, 2010), h. 54.

<sup>20</sup>Roestiyah, *Strategi Belajar Mengajar*, h.125.

Penelitian dalam pembelajaran matematika menggunakan metode *drill* berbantuan “*Smart Mathematics Module*” bertujuan agar siswa memiliki keterampilan dalam hal pemecahan masalah matematika yang lebih tinggi daripada siswa yang diajar tanpa menggunakan metode *drill* berbantuan “*Smart Mathematics Module*”. Selain itu, diharapkan kemampuan intelektual siswa akan berkembang dengan baik karena dilatih secara terus menerus. Dengan berkembangnya kecerdasan siswa, maka siswa akan mudah dalam memecahkan berbagai masalah. Namun, yang perlu diperhatikan adalah bahwa setiap latihan harus selalu berbeda dengan latihan sebelumnya.

Adapun kelebihan dan kelemahan metode *drill* atau latihan adalah sebagai berikut:

a. Kelebihan Metode *drill* atau latihan

- 1) Bahan pelajaran yang diberikan dalam suasana sungguh-sungguh akan lebih kokoh tertanam didalam ingatan siswa, karena seluruh pikiran, perasaan dan kemauan dikonsentrasikan pada pada pelajaran yang sedang berlangsung.
- 2) Siswa dapat menggunakan daya pikir dengan lebih baik, karena dengan pengajaran yang baik, siswa akan lebih teratur, teliti dan terdorong daya ingatnya,
- 3) Adanya pengawasan, bimbingan dan koreksi yang segera serta langsung dari guru, memungkinkan siswa untuk melakukan perbaikan atas kesalahan tersebut saat itu juga. Hal ini jelas dapat menghemat waktu belajar. Selain itu, siswa juga langsung mengetahui prestasinya.

b. Kelemahan Metode *drill* atau latihan

- 1) Latihan yang dilakukan di bawah pengawasan yang ketat dan suasana serius, mudah sekali menimbulkan kebosanan.
- 2) Tekanan yang lebih berat, yang diberikan setelah siswa merasa bosan atau jengkel, tidak akan menambah gairah belajar, namun justru menimbulkan keadaan psikis berupa mogok belajar/latihan.
- 3) Latihan yang terlampau berat dapat menimbulkan perasaan benci dalam diri siswa, baik terhadap maupun guru.
- 4) Latihan yang selalu diberikan di bawah bimbingan guru, dapat melemahkan inisiatif maupun kreativisme siswa.
- 5) Karena tujuan latihan adalah untuk mengokohkan asosiasi tertentu, maka siswa akan merasa asing terhadap semua struktur baru dan menimbulkan perasaan tidak berdaya.<sup>21</sup>

Untuk kesuksesan pelaksanaan metode latihan seorang guru perlu memperhatikan langkah-langkah/ prosedur yang disusun, sebagai berikut:

- a. Gunakanlah latihan ini hanya untuk pelajaran atau tindakan yang dilakukan secara otomatis, ialah yang dilakukan siswa tanpa menggunakan pemikiran dan pertimbangan yang mendalam. Tetapi dapat dilakukan dengan cepat seperti gerak refleks saja, seperti menghafal, menghitung, lari dan sebagainya.

---

<sup>21</sup>Mastur Fauzi, *Ragam Metode Mengajarkan Eksakta Pada Murid*, h. 92.



- b. Guru harus memilih latihan yang mempunyai arti luas ialah yang dapat menanamkan pengertian pemahaman akan dan tujuan latihan sebelum mereka lakukan.
- c. Di dalam latihan pendahuluan guru harus lebih menekankan pada diagnosa, karena latihan permulaan itu kita belum bisa mengharapkan siswa dapat menghasilkan keterampilan yang sempurna. Pada latihan berikutnya guru perlu meneliti kesukaran atau hambatan yang timbul dan dialami siswa, sehingga dapat memilih/menentukan latihan yang mana perlu diperbaiki. Kemudian guru menunjukkan kepada siswa tanggapan yang telah benar dan memperbaiki respon yang salah. Kalau perlu guru mengadakan variasi latihan dengan mengubah situasi dan kondisi latihan, sehingga timbul respon yang berbeda untuk peningkatan dan penyempurnaan kecakapan atau keterampilannya.
- d. Perlu mengutamakan ketepatan, agar siswa melakukan latihan secara tepat, kemudian diperhatikan kecepatan agar siswa dapat melakukan kecepatan atau keterampilan menurut waktu yang telah ditentukan, juga perlu diperhatikan pula apakah respon siswa telah dilakukan dengan tepat dan cepat.
- e. Guru memperhitungkan waktu/masa latihan yang singkat saja agar tidak melelahkan dan membosankan, tetapi sering dilakukan pada kesempatan lain.
- f. Guru dan siswa perlu memikirkan dan mengutamakan proses-proses yang esensial/yang pokok atau inti sehingga tidak tenggelam pada hal-hal yang rendah/tidak perlu kurang diperhatikan.

- g. Guru perlu memperhatikan perbedaan individual siswa sehingga kemampuan dan kebutuhan siswa masing-masing tersalurkan/dikembangkan.<sup>22</sup>

Dengan langkah-langkah itu diharapkan bahwa latihan akan betul-betul bermanfaat bagi siswa untuk menguasai keterampilan tertentu. Serta dapat menumbuhkan pemahaman untuk melengkapi penguasaan pelajaran yang diterima. Dalam penelitian ini, penggunaan metode *drill* tidak berdiri sendiri, namun sudah dipadukan dengan “*Smart Mathematics Module*”. Hal-hal yang menjadi kelemahan dari metode *drill* diminimalisir melalui penggunaan “*Smart Mathematics Module*”.

Dengan adanya “*Smart Mathematics Module*”, *drill* yang dilakukan tidak menghambat bakat dan inisiatif siswa. Namun, justru sebaliknya bersifat mengembangkan potensi siswa. Hal ini dikarenakan “*Smart Mathematics Module*” memfasilitasi siswa untuk belajar sesuai kecepatan masing-masing. Siswa yang telah tuntas dalam mempelajari materi dan memecahkan permasalahan yang diberikan, dapat mencoba untuk mempelajari materi dan memecahkan masalah berikutnya. Sebaliknya siswa yang belum tuntas dalam memecahkan permasalahan yang diberikan, maka siswa tersebut harus terus berusaha untuk memecahkan permasalahan sampai benar-benar tuntas sehingga dapat melanjutkan ke persoalan berikutnya. Selain itu, melalui penggunaan “*Smart Mathematics Module*” menjadikan *drill* yang dilakukan tidak bersifat membosankan dan monoton. Ini dikarenakan latihan-latihan yang disajikan dalam modul bervariasi dan siswa tak perlu

---

<sup>22</sup>Roestiyah, *Strategi Belajar Mengajar*, h.127.

melakukannya secara berulang. Apabila telah tuntas, maka ia dapat segera melanjutkan ke materi berikutnya.

Peneliti mencoba untuk menerapkan metode *drill* berbantuan “*Smart Mathematics Module*” dalam pembelajaran matematika aspek kemampuan pemecahan masalah siswa dengan langkah-langkah sebagai berikut:

1. Guru memberikan modul pembelajaran “*Smart Mathematics Module*” kepada masing-masing siswa sebelum pertemuan perdana agar siswa dapat mempelajarinya terlebih dulu di rumah.
2. Guru meminta siswa menggali informasi mengenai materi barisan dan deret melalui “*Smart Mathematics Module*”
3. Guru memberikan contoh soal pemecahan masalah kepada siswa dan memandu siswa untuk menemukan penyelesaiannya.
4. Guru meminta siswa untuk bertanya mengenai materi yang belum dipahami.
5. Guru menerapkan metode *drill* dengan meminta siswa untuk mengerjakan soal-soal latihan yang terdapat dalam “*Smart Mathematics Module*”.
6. Guru berkeliling bertindak sebagai fasilitator untuk meneliti kesulitan/hambatan yang dialami siswa dalam mengerjakan latihan soal.
7. Siswa bersama-sama dengan guru membahas dan mengoreksi soal yang telah dikerjakan.
8. Apabila dalam mengerjakan soal tersebut dengan benar atau kurang lebih 75% benar, maka siswa dianggap telah tuntas dalam mempelajari materi dan dapat melanjutkan ke materi berikutnya. Apabila dalam mengerjakan soal dengan

tingkat kebenarannya kurang dari 75% maka siswa dianggap belum tuntas dan harus mengerjakan soal tersebut sampai benar-benar tuntas.

9. Guru mengadakan tes evaluasi guna mengetahui kemampuan pemecahan masalah siswa terhadap materi barisan dan deret setelah diadakan proses pembelajaran menggunakan metode *drill* berbantuan “*Smart Mathematics Module*”.

#### 4. *Smart Mathematics Module*

Modul dapat dirumuskan sebagai suatu unit yang lengkap yang berdiri sendiri dan terdiri atas suatu rangkaian kegiatan belajar yang disusun untuk membantu siswa mencapai sejumlah tujuan yang dirumuskan secara khusus dan jelas.<sup>23</sup> Program modul adalah program yang dikembangkan dari setiap kompetensi dan pokok bahasan yang akan disampaikan yang merupakan penjabaran dari program semester dan berisi lembar kegiatan siswa, lembar kerja, kunci lembar kerja, lembar soal, lembar jawaban dan kunci jawaban. Dengan program modul diharapkan siswa dapat belajar mandiri.<sup>24</sup>

Sedangkan menurut Sofan Amri modul pembelajaran adalah sebagai berikut:

- a. Suatu unit bahan yang dirancang secara khusus sehingga dipelajari oleh siswa secara mandiri.

---

<sup>23</sup>Nasution, *Berbagai Pendekatan Dalam Proses Belajar Mengajar*, h. 205.

<sup>24</sup>Kunandar, *Guru profesional Implementasi Kurikulum Tingkat Satuan Pendidikan (KTSP) dan Sukses Dalam sertifikasi Guru* (Ed. Revisi; Jakarta : PT. RajaGrafindo Persada, 2007), h. 236.

- b. Merupakan program pembelajaran yang utuh, disusun secara sistematis, mengacu pada tujuan pembelajaran yang jelas dan terukur.
- c. Memuat tujuan pembelajaran, bahan dan kegiatan untuk mencapai tujuan serta evaluasi terhadap pencapaian tujuan pembelajaran.
- d. Biasanya digunakan sebagai bahan belajar mandiri.

Menurut James D Russel dalam Muhammad Ali sistem pengajaran modul adalah:

*“A module is an instructional package dealing with a single conceptual unit of subject matter. It is attempt to individual learning by enabling the student to master one unit of contents before moving to another. A multy media learning experiences are often presented in a self instructional format. The student controles the rate and intensity of his study..... The student can take it to the lybrary, to a study carrel or to home. The length may vary from only a few minutes of student time to several hours. The module can be used individually or combined in a variety of different sequences.”<sup>25</sup>*

Russel menjelaskan secara gamblang tentang modul, yaitu merupakan suatu paket belajar mengajar berkenaan dengan satu unit bahan pelajaran. Dengan modul siswa dapat mencapai taraf tuntas dengan belajar secara individual. Siswa tidak dapat melanjutkan ke suatu unit pelajaran berikutnya sebelum mencapai taraf tuntas. Biasanya modul menggunakan multimedia. Dengan melalui modul siswa dapat mengontrol kemampuan dan intensitas belajarnya. Modul dapat dipelajari dimana saja. Lama sebuah modul tidak tertentu. Dapat beberapa menit, dapat pula beberapa jam, dan dapat dilakukan secara tersendiri atau diberi variasi dengan metode lain.<sup>26</sup>

---

<sup>25</sup>Muhammad Ali, *Guru Dalam Proses Belajar Mengajar* (Cet. XII;Bandung: Sinar Baru Algensindo, 2004), h. 110.

<sup>26</sup>Muhammad Ali, *Guru Dalam Proses Belajar Mengajar* , h. 110.

Adapun Karakteristik sebuah modul yaitu sebagai berikut:

- a. Dirancang untuk sistem pembelajaran mandiri.
- b. Program pembelajaran yang utuh dan sistematis.
- c. Mengandung tujuan, bahan/kegiatan dan evaluasi.
- d. Disajikan secara komunikatif, dua arah.
- e. Diupayakan agar dapat mengganti beberapa peran guru.
- f. Cakupan bahasan berfokus dan teukur.
- g. Mementingkan aktivitas belajar siswa.<sup>27</sup>

Karena alasan inilah, guru perlu menyusun dan mengembangkan bahan ajar berfokus pemecahan masalah yang digunakan sebagai referensi dan sumber belajar bagi siswa agar dapat mengembangkan kemampuan pemecahan masalah. Agar memudahkan siswa dalam melaksanakan *drill* atau latihan soal-soal pemecahan masalah secara rutin, peneliti menyusun modul pembelajaran matematika yang diberi nama "*Smart Mathematics Module*", sebuah modul matematika yang inovatif dan disusun secara kreatif, berbeda dengan modul-modul yang biasa dipakai guru dan siswa.

Modul ini berisi rangkaian kegiatan belajar yang bertujuan mengembangkan dan membina keterampilan matematika siswa yaitu kemampuan pemecahan masalah. Tujuan utama dikembangkan modul ini adalah untuk meningkatkan efektivitas dan efesiensi pengajaran di sekolah. Karena dengan modul di samping siswa dapat belajar

---

<sup>27</sup>Sofan Amri, *Pengembangan Dan Model Pembelajaran Dalam Kurikulum 2013*, h. 99.

mengajar ke taraf tuntas, juga dapat mengaktifkan siswa belajar melalui kegiatan membaca, melakukan kegiatan atau memecahkan soal dengan bahan tertulis.<sup>28</sup>

Pengajaran modul juga memberikan kesempatan bagi siswa untuk belajar menurut cara masing-masing. Dianggap bahwa siswa tidak akan mencapai hasil yang sama dalam waktu yang sama dan tidak sedia mempelajari sesuatu pada waktu yang sama. Modul juga memberi kesempatan bagi siswa untuk belajar menurut cara masing-masing, sebab mereka menggunakan teknik yang berbeda-beda untuk memecahkan masalah tertentu berdasarkan latar belakang pengetahuan dan kebiasaan masing-masing.<sup>29</sup> Melalui pembelajaran matematika dengan menggunakan “*Smart Mathematics Module*” akan memberikan kesempatan siswa untuk mempelajari materi yang disajikan dalam modul sesuai kecepatan masing-masing mengingat masing-masing siswa menggunakan teknik yang berbeda-beda untuk memecahkan masalah yang diberikan. Siswa yang telah tuntas dalam mempelajari materi dan memecahkan permasalahan yang diberikan, dapat mencoba untuk mempelajari materi dan memecahkan masalah yang berikutnya. Sebaliknya siswa yang belum tuntas dalam memecahkan permasalahan yang diberikan, maka siswa tersebut harus terus berusaha untuk memecahkan permasalahan sampai benar-benar tuntas sehingga dapat melanjutkan ke persoalan berikutnya.

Pada umumnya pembelajaran dengan sistem modul akan melibatkan beberapa komponen, diantaranya; lembar kegiatan siswa, lembar kerja, kunci lembar kerja,

---

<sup>28</sup>Muhammad Ali, *Guru Dalam Proses Belajar Mengajar*, h. 108.

<sup>29</sup>Nasution, *Berbagai Pendekatan Dalam Proses Belajar Mengajar*, h. 205.

lembar soal, lembar jawaban dan kunci jawaban. Komponen-komponen tersebut dikemas dalam format modul, sebagai berikut:

- a. Pendahuluan, yang berisi deskripsi umum, seperti materi yang di sajikan, pengetahuan, keterampilan dan sikap yang akan dicapai setelah belajar, termasuk kemampuan awal yang harus dimiliki untuk mempelajari modul tersebut.
- b. Tujuan pembelajaran, berisi tujuan pembelajaran khusus yang harus dicapai siswa, setelah mempelajari modul. Dalam bagian ini dimuat pula tujuan terminal dan tujuan akhir, serta kondisi untuk mencapai tujuan.
- c. Tes awal, yang digunakan untuk menetapkan posisi siswa dan mengetahui kemampuan awalnya, untuk menentukan dari mana ia harus memulai belajar, dan apakah perlu untuk mempelajari atau tidak modul tersebut.
- d. Pengalaman belajar, yang berisi rincian materi untuk setiap tujuan pembelajaran khusus, diikuti dengan penilaian formatif sebagai balikan bagi siswa tentang tujuan belajar yang dicapainya.
- e. Sumber belajar, berisi tentang sumber-sumber belajar yang dapat ditelusuri dan digunakan oleh siswa.
- f. Tes akhir, instrumen yang digunakan dalam tes akhir sama dengan yang digunakan pada tes awal, hanya lebih difokuskan pada tujuan terminal setiap modul.<sup>30</sup>

---

<sup>30</sup>Sofan Amri dkk, *Konstruksi Pengembangan pembelajaran Pengaruhnya Terhadap Mekanisme dan Praktik Kurikulum* (Cet.I;Jakarta: PT Prestasi Pustakaraya,2010), h. 199.



Adapun unsur-unsur yang terdapat dalam “*Smart Mathematics Module*” adalah sebagai berikut:

- a. Daftar isi, berguna untuk mempermudah siswa dalam melakukan pencarian terhadap materi yang akan dipelajari
- b. Deskripsi mengenai isi modul secara ringkas, berguna untuk memberikan gambaran kepada siswa mengenai materi yang akan dipelajari di modul.
- c. Tujuan penggunaan.
- d. Tujuan akhir, berisi kompetensi yang harus dikuasai dan dicapai oleh siswa.
- e. Peta konsep
- f. Isi materi, didalamnya memuat kegiatan belajar.
- g. Latihan-latihan soal, terdiri dari pramateri mengenai materi prasyarat
- h. Kunci jawaban dan pedoman penskoran, diberikan dan digunakan khusus untuk guru.

Beberapa keunggulan pembelajaran dalam menggunakan sistem modul adalah sebagai berikut:

- a. Memberikan *feedback* atau balikan; Modul memberikan yang banyak dan segera sehingga siswa dapat mengetahui taraf hasil belajarnya. Kesalahan segera dapat diperbaiki dan tidak dibiarkan begitu saja.
- b. Memberikan penguasaan materi atau *Mastery*; Setiap siswa mendapat kesempatan untuk mencapai angka tertinggi dengan menguasai bahan pelajaran secara tuntas.

- c. Adanya tujuan yang jelas dan spesifik; Modul disusun sedemikian rupa sehingga tujuannya jelas, spesifik dan dapat dicapai peserta didik. dengan tujuan yang jelas, usaha peserta didik terarah untuk mencapai dengan segera.
- d. Dapat memotivasi siswa; Pengajaran yang membimbing siswa untuk mencapai sukses melalui langkah-langkah yang teratur tentu akan menimbulkan motivasi-motivasi yang kuat untuk berusaha segiat-giatnya.
- e. Bersifat fleksibel; Pengajaran modul dapat disesuaikan dengan perbedaan siswa antara lain mengenai kecepatan belajar, cara belajar dan bahan pelajaran.
- f. Kerjasama; Pengajaran modul mengurangi atau menghilangkan sedapat mungkin persaingan dikalangan peserta didik oleh sebab semua dapat mencapai hasil yang tertinggi. Dengan sendirinya lebih terbuka jalan ke arah kerjasama. Juga kerjasama antara peserta didik dengan guru dikembangkan karena kedua belah pihak merasa sama bertanggungjawab atas berhasilnya pengajaran.
- g. Pengajaran remedial; Pengajaran modul dengan sengaja memberikan kesempatan untuk pelajaran remedial yakni perbaikan kelemahan, kesalahan atau kekurangan peserta didik yang segera dapat ditemukan sendiri oleh peserta didik berdasarkan evaluasi yang diberikan secara kontinyu, peserta didik tidak perlu mengulangi pelajaran itu seluruhnya akan tetapi hanya berkenaan dengan kekurangannya itu.<sup>31</sup>

---

<sup>31</sup>Nasution, *Berbagai Pendekatan Dalam Proses Belajar Mengajar*, h. 206.

Selain keunggulan, modul juga memiliki keterbatasan, yaitu sebagai berikut:

- a. Penyusunan modul yang baik membutuhkan keahlian tertentu. Sukses atau gagalnya modul tergantung pada penyusunnya.
- b. Sulit menentukan proses penjadwalan dan kelulusan, serta membutuhkan manajemen pendidikan yang sangat berbeda dari pembelajaran konvensional, karena setiap peserta didik menyelesaikan modul dalam waktu yang berbeda-beda tergantung pada kecepatan dan kemampuan masing-masing.
- c. Dukungan pembelajaran berupa sumber belajar, pada umumnya cukup mahal, karena setiap peserta didik harus mencarinya sendiri.<sup>32</sup>

Memang tidaklah mudah menyusun sebuah modul pembelajaran. Apalagi menyusun modul pembelajaran matematika yang khusus mempresentasikan pembelajaran aspek kemampuan pemecahan masalah. Hal ini yang akan dihadapi oleh penulis dalam penyusunan "*Smart Mathematics Module*". Namun hal ini dapat di atasi karena dalam penyusunannya penulis berkonsultasi dengan dosen pembimbing sehingga hal-hal yang sulit dapat teratasi.

Secara garis besarnya penyusunan modul atau pengembangan modul dapat mengikuti langkah-langkah berikut:

- a. Merumuskan sejumlah tujuan secara jelas, spesifik, dalam bentuk kelakuan siswa yang dapat diamati dan diukur.

---

<sup>32</sup>Mulyasa, *Kurikulum Berbasis Kompetensi* (Cet.III;Bandung : PT Remaja Rosdakarya,2006), h. 47.

- b. Urutan tujuan-tujuan itu yang menentukan langkah-langkah yang diikuti dalam modul itu.
- c. Test diagnostik untuk mengukur latar belakang siswa, pengetahuan dan kemampuan yang telah dimilikinya sebagai prasyarat untuk menempuh modul itu.
- d. Menyusun alasan atau rasional pentingnya modul ini bagi siswa. Siswa harus yakin akan manfaat modul itu agar ia bersedia mempelajarinya dengan sepenuh tenaga.
- e. Kegiatan-kegiatan belajar direncanakan untuk membantu dan membimbing siswa agar mencapai kompetensi-kompetensi seperti dirumuskan dalam tujuan.
- f. Menyusun *post-test* untuk mengukur hasil belajar murid, hingga manakah ia menguasai tujuan-tujuan modul.
- g. Menyiapkan pusat sumber-sumber berupa bacaan yang terbuka bagi siswa setiap waktu ia memerlukannya.<sup>33</sup>

Dalam penyusunan “*Smart Mathematics Module*” dimulai dengan penentuan topik dan bahan pelajarannya yang dapat dipecahkan ke dalam bagian yang lebih kecil yang selanjutnya dikembangkan menjadi modul kemudian perumusan sejumlah tujuan secara spesifik, menyusun kegiatan-kegiatan belajar yang akan dilakukan oleh siswa, serta menyusun latihan-latihan soal untuk mendiagnosa sejauh mana kemampuan pemecahan masalah siswa setelah mempelajari “*Smart Mathematics*”

---

<sup>33</sup>Nasution, *Berbagai Pendekatan Dalam Proses Belajar Mengajar*, h. 217.

*Module*” dan tak lupa pula menyusun kunci jawaban dan pedoman penskoran sebagai pedoman bagi guru.

### 5. Kemampuan Pemecahan Masalah (*Problem Solving*)

Masalah adalah sesuatu yang sulit terpecahkan oleh seseorang. pemecahan masalah bukan perbuatan sederhana, akan tetapi lebih kompleks daripada yang diduga. Seperti yang dikemukakan oleh Edy Surya, Jozua Sabandar, Yaya S. Kusumah, Darhim menyatakan bahwa *“The ability of solving math problems is the heart and core of the visualization is on solving math problems”*<sup>34</sup> yaitu kemampuan memecahkan masalah matematika adalah jantung dan inti dari visualisasi dalam pemecahan masalah matematika. Pemecahan masalah memerlukan keterampilan berfikir yang banyak ragamnya termasuk mengamati, melaporkan, mendeskripsikan, menganalisis, mengklasifikasi, menafsirkan, mengkritik, meramalkan, menarik kesimpulan dan membuat generalisasi berdasarkan informasi yang dikumpulkan dan diolah.<sup>35</sup> Seperti yang diungkapkan H.R. Maharani, S.B. Waluya, and Sugianto *“Students determine which strategies can be chosen to solve the problem, and then apply them to find solutions to that problem”*<sup>36</sup> Siswa dapat menentukan strategi yang dipilih untuk memecahkan masalah, dan kemudian menerapkannya untuk menemukan solusi untuk masalah tersebut. Karena hal inilah, maka kemampuan

---

<sup>34</sup> Edy Surya, Jozua Sabandar, Yaya S. Kusumah, “Improving of Junior High School Visual Thinking Representation Ability in Mathematical Problem Solving by CTL”, *IndoMS. J.M.E*, Vol. 4, No. 1, (2013), hal.1

<sup>35</sup>Nasution, *Kurikulum Dan Pengajaran Mengajar*, h. 117.

<sup>36</sup> H.R. Maharani, S.B. Waluya, and Sugianto, “Humanistic Mathematics Learning With Creative Problem Solving Assisted Interactive Compact Disk to Improve Creative Thinking Ability”, *International Journal of Education and Research (IJER)*, Vol. 3, No. 1, (2015):hal 1

siswa dalam hal pemecahan masalah perlu menjadi sorotan selama berlangsungnya pembelajaran matematika.

Adapun langkah-langkah dalam pemecahan masalah (*problem Solving*) sebagai berikut:

- a. Adanya masalah yang jelas untuk dipecahkan. Masalah ini harus tumbuh dari siswa sesuai dengan taraf kemampuannya.
- b. Mencari data atau keterangan yang dapat digunakan untuk memecahkan masalah tersebut. Misalnya dengan jalan membaca buku-buku, meneliti, bertanya, berdiskusi dan lain-lain.
- c. Menetapkan jawaban sementara dari masalah tersebut. Dugaan jawaban ini tentu saja didasarkan kepada data yang telah diperoleh.
- d. Menguji kebenaran jawaban sementara tersebut. Dalam langkah ini siswa harus berusaha memecahkan masalah sehingga betul-betul yakin bahwa jawaban tersebut betul-betul cocok.
- e. Menarik kesimpulan. Artinya siswa harus sampai kepada kesimpulan terakhir tentang jawaban dari masalah tersebut.

Dalam Pemecahan masalah akan melibatkan banyak kegiatan sendiri dengan bimbingan dari guru. Hal tersebut sejalan dengan yang dikemukakan oleh H.R. Maharani, S.B. Waluya, and Sugianto menyatakan "*Teachers should provide more*

*opportunities for students to solve problems in the form of problem solving*”<sup>37</sup> yaitu Guru harus memberikan lebih banyak kesempatan bagi siswa untuk memecahkan masalah dalam bentuk pemecahan masalah. Pemecahan masalah mempunyai kelebihan sebagai berikut:

- 1) Dapat membuat pendidikan di sekolah menjadi lebih relevan dengan kehidupan.
- 2) Proses belajar dengan pemecahan masalah dapat membiasakan para siswa menghadapi dan memecahkan masalah secara terampil.
- 3) Merangsang pengembangan kemampuan berpikir siswa secara kreatif dan meyeluruh, karena dalam proses belajarnya, siswa banyak melakukan mental dengan menyoroiti permasalahan dari berbagai segi dalam rangka mencari pemecahannya.<sup>38</sup>

Hal ini sejalan yang diungkapkan oleh Tarzimah Tambychik dan Tamby Subahan Mocd Meerah mengenai pemecahan masalah:

*“problem solving is one of major aspect in mathematics curriculum which required students to apply and to integrate many mathematical concepts and skills as well as making decision. However, students were reported to have difficulties in mathematics problem solving”*<sup>39</sup>

---

<sup>37</sup>H.R. Maharani, S.B. Waluya, and Sugianto, “Humanistic Mathematics Learning With Creative Problem Solving Assisted Interactive Compact Disk to Improve Creative Thinking Ability”, *International Journal of Education and Research (IJER)*, Vol. 3, No. 1, (2015):hal 1

<sup>38</sup>Syaiful Bahri Djamarah, *Strategi Belajar Mengajar* (Cet. I;Jakarta: PT. Rineka Cipta, 1996), h. 104.

<sup>39</sup>Tarzimah Tambychik dan Tamby Subahan Mocd Meerah, “Students’ Difficulties in Mathematics Problem-Solving: What do they Say?”, *International Conference on Mathematics Education Research 2010 (ICMER)*, Vol. 8, No. 2, (2010), hal.1

“Pemecahan masalah adalah salah satu aspek utama dalam kurikulum matematika yang diperlukan siswa untuk menerapkan dan mengintegrasikan banyak konsep-konsep matematika dan keterampilan serta membuat keputusan. Namun, siswa dilaporkan memiliki kesulitan dalam pemecahan masalah matematika”.

Intosh, R. dan Jarret, D mengemukakan “*problem solving as practice, probably the most widespread use, has been to reinforce skills and concepts that have been taught directly. Selain itu, problem solving as a skill, they teach students a set of general procedures for solving problems and give them practice in using these procedures to solve nonroutine problems*”<sup>40</sup> yang pada dasarnya mengemukakan bahwa pemecahan masalah sebagai praktek, mungkin penggunaan paling luas, telah untuk memperkuat keterampilan dan konsep yang telah diajarkan secara langsung. Selain itu, pemecahan masalah sebagai suatu keterampilan, mereka mengajar siswa serangkaian prosedur umum untuk memecahkan masalah dan memberi mereka berlatih dalam menggunakan prosedur ini untuk memecahkan masalah tidak rutin.

### **B. Kajian Penelitian Yang Relevan**

Penelitian ini dilakukan dengan mempertimbangkan hasil-hasil penelitian terdahulu yang cenderung berkaitan dengan penelitian ini. Adapun penelitian yang relevan dengan penelitian ini adalah.

Menurut penelitian yang dilakukan oleh mahasiswi jurusan pendidikan Matematika, Fakultas Tarbiyah dan Keguruan UIN Alauddin bernama Nuni Ernia yang berjudul “*Pengaruh Perpaduan Metode respon dan Metode Drill Terhadap*

---

<sup>40</sup>Intosh, R. & Jarret, D., Teaching Mathematical Problem Solving: Implementing The Vision. *Mathematics and Science Education Cente (MSEC)*, Vol. 4, No. 1, (2000), hal.1



*Hasil Belajar Matematika Siswa kelas VIII Mts DDI Wacpute Kecamatan Marioriwawo Kabupaten Soppeng*". Berdasarkan hasil penelitian tersebut bahwa ada pengaruh perpaduan metode respon dan metode drill terhadap hasil belajar siswa kelas VIII Mts DDI Wacpute Kecamatan Marioriwawo Kabupaten Soppeng.<sup>41</sup>

Menurut penelitian yang dilakukan oleh mahasiswa jurusan pendidikan Fisika, Fakultas Tarbiyah dan Keguruan UIN Alauddin bernama Subhan yang berjudul "*Implementasi Pembelajaran Modul Dalam Meningkatkan Kreativitas dan Hasil Belajar Siswa Pada Mata Pelajaran Fisika Siswa Kelas XI MA Madani Pao-Pao Kabupaten Gowa*" dengan hasil penelitiannya bahwa pada siklus I, nilai rata-rata kreativitas siswa adalah 68,5 dengan standar deviasi sebesar 5,297 termasuk dalam kategori tinggi, kemudian nilai rata-rata hasil belajar siswa pada mata pelajaran fisika adalah 62,5 dari nilai maksimal 100 dengan standar deviasi sebesar 6,346 yang berada dalam interval 55-64 yakni termasuk dalam kategori sedang. Pada siklus II setelah dilakukan refleksi terhadap kegiatan pembelajaran pada siklus I, dimana rata-rata kreativitas siswa adalah 84,5 dengan standar deviasi sebesar 5,375 yang berada pada interval 65-84 yang termasuk dalam kategori tinggi. Sedangkan hasil analisis statistik inferensial menunjukkan bahwa nilai  $t_{hitung} = 2,466$  lebih besar dari nilai  $t_{tabel}$  yaitu 2,101. Hal ini menunjukkan bahwa  $t_{hitung} > t_{tabel}$ , dengan demikian hipotesis  $H_0$  ditolak dan hipotesis  $H_1$  diterima. Sehingga dapat disimpulkan bahwa implementasi

---

<sup>41</sup>Nuni Ernia, *Pengaruh Perpaduan Metode respon dan Metode Drill Terhadap Hasil Belajar Matematika Siswa kelas VIII Mts DDI Wacpute Kecamatan Marioriwawo Kabupaten Soppeng*, Skripsi, h. 1.

pembelajaran modul dapat meningkatkan kretivitas dan hasil belajar siswa pada mata pelajaran fisika siswa kelas XI MA Madani Alauddin Pao-Pao Kabupaten Gowa.<sup>42</sup>

Penelitian di atas menunjukkan bahwa metode *drill* berbantuan *Smart Mathematics Module* dapat membantu siswa dalam meningkatkan kreativitas dan hasil belajar matematika. Sehubungan dengan hal tersebut, maka peneliti ingin melakukan penelitian tentang efektivitas Penerapan Metode *Drill* Berbantuan “*Smart Mathematics Module*” dalam Meningkatkan Kemampuan Pemecahan Masalah siswa pada pelajaran matematika.

### C. *Kerangka Berpikir*

Berdasarkan hasil observasi yang dilakukan oleh peneliti dengan guru matematika di SMA Negeri 16 Makassar bahwa kemampuan siswa dalam pemecahan masalah masih kurang optimal sehingga siswa mendapat kesulitan menghadapi soal pemecahan masalah dalam matematika. Namun, yang tak kalah sulit lagi adalah bagaimana mengajarkan pemecahan masalah (*problem solving*) kepada siswa. Banyak guru yang hanya meyeruh siswa untuk mengerjakan soal rutin atau soal latihan biasa yang banyak terdapat dalam buku ajar. Jarang sekali guru memberikan soal pemecahan masalah kepada siswa. Padahal, keterampilan serta kemampuan berpikir yang didapat ketika seseorang memecahkan masalah diyakini dapat ditransfer atau digunakan orang tersebut ketika menghadapi masalah dalam

---

<sup>42</sup>Subhan, *Implementasi Pembelajaran Modul Dalam Meningkatkan Kreativitas dan Hasil Belajar Siswa Pada Mata Pelajaran Fisika Siswa Kelas XI MA Madani Pao-Pao Kabupaten Gowa*, skripsi, h. 1.

kehidupan sehari-hari.<sup>43</sup> Selain itu, dalam mengajarkan pemecahan masalah matematika kepada siswa terkadang guru menggunakan metode mengajar dan sumber belajar yang kurang tepat. Sebagai komponen pengajaran, metode mengajar dan sumber belajar menempati peranan yang tidak kalah pentingnya dari komponen lainnya dalam kegiatan belajar mengajar. Penggunaan metode dan sumber belajar yang tidak sesuai dengan tujuan pengajaran akan menjadi kendala dalam mencapai tujuan yang telah dirumuskan.

Peneliti merasa terdapat teori yang cocok untuk diterapkan yaitu teori mengenai metode *drill* yang memberikan latihan-latihan kepada siswa agar memperoleh keterampilan yang lebih tinggi dan teori mengenai modul sebagai sumber belajar yang memberikan kesempatan kepada siswa untuk belajar menurut kecepatan masing-masing dengan teknik yang berbeda-beda untuk memecahkan masalah. Dalam hal ini peneliti mencoba untuk menerapkan metode *drill* atau latihan dengan menggunakan bantuan "*Smart Mathematics Module*" dalam pembelajaran matematika di SMA Negeri 16 Makassar. Metode *drill* merupakan suatu metode mengajar dimana siswa melaksanakan kegiatan-kegiatan latihan, agar siswa memiliki ketangkasan atau keterampilan yang lebih tinggi dari apa yang dipelajari.<sup>44</sup> Apabila siswa mengerjakan latihan-latihan soal pemecahan masalah statistika yang tersaji di dalam "*Smart Mathematics Module*" secara rutin dan pantang menyerah, maka

---

<sup>43</sup> Nasution, *Berbagai Pendekatan Dalam Proses Belajar Mengajar* (Cet XV; Jakarta: PT. Bumi Aksara, 2005), h. 170.

<sup>44</sup> Roestiyah, *Strategi belajar mengajar*, hal.125

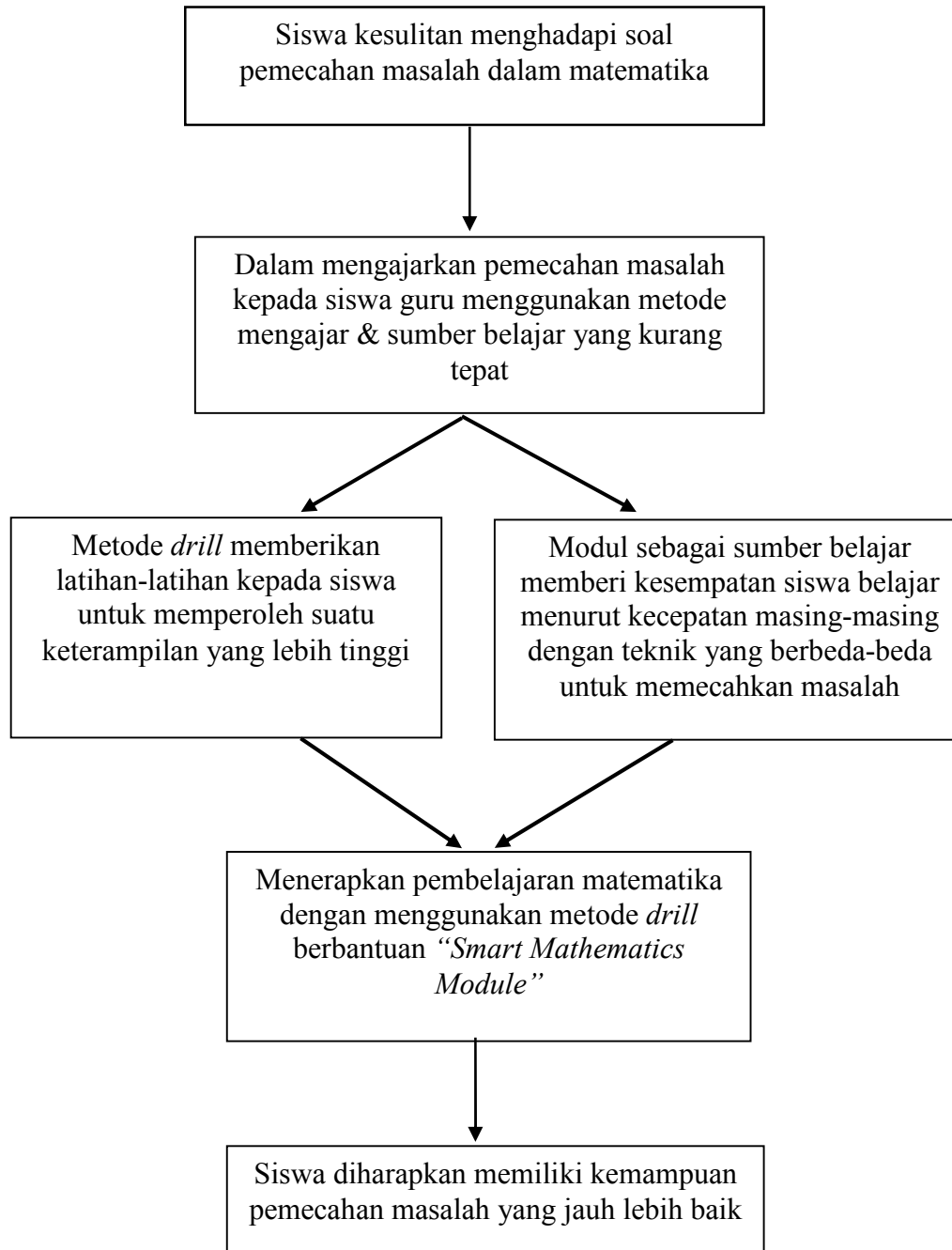
dimungkinkan siswa akan memiliki keterampilan matematika yang baik dalam hal pemecahan masalah bila dibandingkan dengan siswa yang tidak mau mengerjakan latihan. Penggunaan modul dalam pembelajaran matematika memungkinkan siswa yang memiliki kecepatan tinggi dalam belajar akan lebih cepat menyelesaikan satu atau lebih permasalahan dibandingkan dengan siswa lainnya.<sup>45</sup>

Melalui pembelajaran matematika dengan menggunakan metode *drill* berbantuan “*Smart Mathematics Module*” diharapkan nantinya siswa akan memiliki kemampuan pemecahan masalah yang jauh lebih baik.

---

<sup>45</sup> Nasution, *Berbagai Pendekatan Dalam Proses Belajar Mengajar*, hal.180

Kerangka berpikir dari uraian di atas pada Gambar 2.1.



**Gambar 2.1. Kerangka Berpikir**

#### **D. Hipotesis Penelitian**

Hipotesis penelitian adalah jawaban sementara terhadap masalah penelitian, yang sebenarnya masih harus diuji secara empiris. Hipotesis merupakan suatu pernyataan yang penting kedudukannya dalam penelitian.

Seperti penelitian sebelumnya yang telah dilakukan oleh Nuni Ernia yang menggunakan metode yang sama dengan peneliti yaitu dengan judul *pengaruh perpaduan metode respon dan metode drill terhadap hasil Belajar Matematika siswakeselas VIII Mts DDI Wacpute Kecamatan Marioriwawo Kabupaten Soppeng*. Berdasarkan hasil penelitian tersebut bahwa ada pengaruh perpaduan metode respon dan metode drill terhadap hasil belajar siswa kelas *VIII Mts DDI Wacpute Kecamatan Marioriwawo Kabupaten Soppeng*. Berdasarkan latar belakang dan rumusan masalah di atas, maka hipotesis dalam penelitian ini adalah penggunaan metode *drill* berbantuan *smart mathematics module* efektif dalam meningkatkan kemampuan pemecahan masalah matematika siswa kelas XI SMA Negeri 16 Makassar.

### BAB III

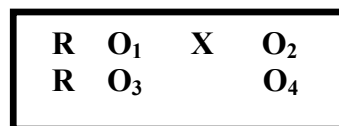
## METODOLOGI PENELITIAN

#### **A. Pendekatan, Jenis dan Desain Penelitian**

Penelitian ini adalah penelitian eksperimen, pendekatan kuantitatif dengan jenis penelitian *Quasi Experimental Design*. Jenis Penelitian ini mempunyai kelompok kontrol, tetapi tidak dapat berfungsi sepenuhnya untuk mengontrol variabel-variabel luar yang mempengaruhi pelaksanaan eksperimen.<sup>1</sup>

Adapun bentuk desain yang digunakan dalam penelitian ini adalah *Pretest-Posttest Control Group Design*. Dalam desain ini terdapat dua kelompok yang dipilih secara random, kemudian diberi *pre-test* untuk mengetahui keadaan awal perbedaan antara kelompok kedua kelompok tersebut. Kelompok pertama adalah kelompok eksperimen yang diajar menggunakan metode *Drill* berbantuan *smart Mathematics module* dan kelompok kedua adalah kelompok kontrol yang tidak dikenai perlakuan. Hasil pretest yang baik bila nilai kelompok eksperimen tidak berbeda secara signifikan.

Pengaruh perlakuan adalah  $(O_2 - O_1) - (O_4 - O_3)$ .



**Gambar 3.2 Desain Penelitian**

---

<sup>1</sup>Emzir, *Metodologi Penelitian Pendidikan Kuantitatif dan Kualitatif* (Cet. VII; Jakarta: Rajawali Press, 2013), h. 100.

Dimana :

R : Random kelas

X : Perlakuan

O<sub>1</sub> : Nilai awal kelompok eksperimen yang akan diajar dengan metode *Drill* berbantuan *smart Mathematics module*

O<sub>2</sub> : Nilai kelompok eksperimen setelah diajar dengan metode *Drill* berbantuan *smart Mathematics module*

O<sub>3</sub> : Nilai awal untuk kelompok kontrol

O<sub>4</sub> : Nilai kelompok kontrol<sup>2</sup>

## **B. Lokasi penelitian**

Penelitian ini dilakukan di SMA Negeri 16 makassar. Peneliti memilih lokasi ini dikarenakan peneliti telah melakukan observasi tentang kondisi sekolah tersebut. Dilaksanakan pada tanggal 18 Agustus sampai 05 September 2015, tahun ajaran 2015/2016.

## **C. Populasi dan sampel**

### 1. Populasi

Dalam suatu penelitian, ada objek yang diteliti untuk memperoleh daya yang dibutuhkan. Objek tersebut adalah populasi, yaitu seluruh objek penelitian. Dengan

---

<sup>2</sup>Sugiyono, *Metode Penelitian Kuantitatif, Kualitatif, dan R & D*, (Cet. XV; Bandung : Alfabeta, 2012), h. 76.



kata lain, data secara menyeluruh terhadap elemen yang menjadi objek penelitian, tanpa kecuali.<sup>3</sup>

Secara teknis populasi menurut para statistikawan tidak hanya mencakup individu atau objek dalam satu kelompok tertentu, malah mencakup hasil-hasil pengukuran yang diperoleh dari peubah (*variable*) tertentu.<sup>4</sup>

Berdasarkan hal di atas dapatlah diketahui bahwa populasi merupakan keseluruhan objek yang menjadi sasaran penelitian. Untuk penelitian ini peneliti mengambil populasi yaitu seluruh Siswa Kelas XI IPA SMA Negeri 16 Makassar yang terdiri dari 7 kelas dengan jumlah 197 orang. Pesebaran siswa secara terperinci dapat dilihat pada tabel di bawah ini:

**Tabel 3.1 Populasi Siswa-Siswi kelas XI IPA SMA Negeri 16 Makassar**

No	Kelas	Jumlah siswa
1.	XI IPA <sub>1</sub>	36 orang
2.	XI IPA <sub>2</sub>	30 orang
3.	XI IPA <sub>3</sub>	29 orang
4.	XI IPA <sub>4</sub>	36 orang
5.	XI IPA <sub>5</sub>	36 orang
6.	XI IPA <sub>6</sub>	35 orang
7.	XI IPA <sub>7</sub>	31 orang
Jumlah		197 orang

<sup>3</sup>Muhammad Arif Tiro, *Dasar-Dasar Statistika*, h. 5.

<sup>4</sup>Muhammad Arif Tiro, *Dasar-Dasar Statistika*, (Ed. Revisi; Makassar: State University Of Makassar Press, 2008), h. 3.

## 2. Sampel

Sampel adalah sejumlah anggota yang dipilih/diambil dari suatu populasi. Besarnya sampel ditentukan oleh banyaknya data atau observasi dalam sampel itu.<sup>5</sup>

Teknik pengambilan sampel dalam penelitian ini adalah *random sample*. Teknik pengambilan sampel ini digunakan untuk memperoleh sampel dengan cara memberi peluang yang sama kepada setiap anggota populasi untuk bisa terpilih menjadi anggota sampel. Untuk itu, peneliti memilih dua kelas secara acak untuk dijadikan sebagai sampel dengan cara undian untuk menentukan kelas eksperimen dan kelas kontrol. Dalam hal ini, populasi terdiri dari kelas XI IPA<sub>1</sub>, XI IPA<sub>2</sub>, XI IPA<sub>3</sub>, XI IPA<sub>4</sub>, XI IPA<sub>5</sub>, XI IPA<sub>6</sub>, XI IPA<sub>7</sub> dan yang terpilih sebagai sampel pada penelitian ini yaitu kelas XI IPA<sub>2</sub> sebagai kelas eksperimen dan kelas XI IPA<sub>3</sub> sebagai kelas kontrol.

### **D. Variabel Penelitian Dan Definisi Operasional Variabel**

#### 1. Variabel Penelitian

Dalam penelitian ini terdapat dua variabel yaitu Metode *Drill* berbantuan *smart Mathematics module* sebagai variabel X dan Kemampuan Pemecahan Masalah Matematika SMA Negeri 16 Makassar sebagai variabel Y.

#### 2. Definisi Operasional Variabel

Agar tidak terjadi kesalahan penafsiran, maka operasional variabel dimaksudkan untuk memberikan gambaran yang jelas tentang variabel - variabel

---

<sup>5</sup>Muhammad Arif Tiro, *Dasar-Dasar Statistika*, (Ed. Revisi; Makassar: State University Of Makassar Press, 2008), h. 3.

yang diperhatikan. Pengertian operasional variabel dalam penelitian ini diuraikan sebagai berikut:

a. Metode *Drill* berbantuan "*Smart Mathematics Module*"

*Drill* atau latihan dapat diartikan sebagai suatu metode mengajar dimana siswa melaksanakan kegiatan-kegiatan latihan, agar siswa memiliki ketangkasan atau keterampilan yang lebih tinggi dari apa yang telah dipelajari.<sup>6</sup> *Smart Mathematics Module* merupakan sebuah modul pembelajaran matematika yang disusun secara kreatif oleh penulis untuk keperluan penelitian.

Jadi, Penerapan metode *drill* berbantuan "*Smart Mathematics Module*" adalah penelitian yang dilakukan agar siswa mudah melakukan latihan soal-soal pemecahan masalah secara rutin, dengan bantuan modul pembelajaran matematika yang inovatif yang di susun secara kreatif dan materi yang mudah di pahami, yang diberi nama *Smart Mathematics Module* berisi tentang pembelajaran yang bertujuan mengembangkan dan membina kemampuan pemecahan masalah matematika siswa, memberikan siswa kesempatan untuk belajar secara individu menggunakan teknik yang berbeda-beda untuk memecahkan masalah yang diberikan. Modul ini dilengkapi dengan latihan soal-soal pemecahan masalah yang bersifat non rutin yang bertujuan meningkatkan kemampuan pemecahan masalah siswa, melatih siswa untuk berpikir kreatif, sistematis, logis dan kritis serta gigih dalam memecahkan masalah di kehidupan nyata yang dihadapinya.

---

<sup>6</sup>Roestiyah, *Strategi Belajar Mengajar* (Cet.VII; Jakarta: PT. Rineka Cipta, 2008), h.125.

## b. Kemampuan Pemecahan Masalah

Pemecahan masalah adalah suatu model pembelajaran yang memusatkan pada pengajaran dan keterampilan pemecahan masalah yang di ikuti dengan penguatan keterampilan.<sup>7</sup> Kemampuan pemecahan masalah yang dimaksud oleh peneliti ini adalah kemampuan yang ditunjukkan siswa dalam mengerjakan soal-soal matematika. Selanjutnya, untuk mengetahui sejauh mana kemampuan pemecahan masalah siswa dilakukan tes evaluasi pada akhir pembelajaran.

## E. *Teknik Pengumpulan Data*

Pengumpulan data merupakan salah satu tahapan penting dalam kegiatan penelitian, karena tujuan utama penelitian adalah mendapatkan data. Teknik pengambilan data yang benar akan menghasilkan data yang memiliki kredibilitas tinggi.<sup>8</sup> Metode pengumpul data pada hakikatnya adalah cara-cara yang dapat digunakan untuk mengumpulkan data.<sup>9</sup>

Sesuai dengan bentuk penelitian dan sumber data yang dimanfaatkan maka metode pengumpulan data yang digunakan dalam penelitian ini adalah:

---

<sup>7</sup>Nasution, *Berbagai Pendekatan Dalam Proses Belajar Mengajar*, h. 170.

<sup>8</sup>Sitti Mania, *Metodologi Penelitian Pendidikan dan Sosial* (Cet.I;Makassar:Alauddin University Press,2013),h.183.

<sup>9</sup>Trianto, *Pengantar Penelitian Pendidikan Bagi Pengembangan Profesi Pendidikan & Tenaga Kependidikan*, edisi pertama (Cet.I; Jakarta: Kencana, 2010),h.262

## 1. Metode Tes

Tes adalah suatu alat atau prosedur yang sistematis dan objektif untuk memperoleh data-data atau keterangan-keterangan yang diinginkan tentang seseorang, dengan cara yang boleh dikatakan tepat dan cepat.<sup>10</sup>

Menurut Arikunto, tes adalah serentetan pertanyaan atau latihan atau alat lain yang digunakan untuk mengukur keterampilan, pengetahuan, intelegensi, kemampuan atau bakat yang dimiliki oleh individu atau kelompok.<sup>11</sup>

Metode tes ini digunakan untuk memperoleh data hasil belajar setelah dan sebelum diberikan perlakuan. Ada dua jenis tes dalam penelitian ini yaitu *pre-test* dan *post-test*. *Pre-test* digunakan untuk mengukur kemampuan awal siswa, sedangkan *post-test* mengukur kemampuan siswa setelah diberi pembelajaran dengan penggunaan metode *drill* berbantuan “*Smart Mathematics Module*”.

## 2. Metode Observasi

Pengamatan atau observasi (*observation*) adalah suatu teknik yang dilakukan dengan cara mengadakan pengamatan secara teliti serta pencatatan secara sistematis.<sup>12</sup> Observasi dalam sebuah penelitian diartikan sebagai pemusatan

---

<sup>10</sup> Amir Daien Indrakusuma, “Evaluasi Pendidikan Penilaian Hasil-Hasil Belajar”, dalam Suharsimi Arikunto, ed., *Dasar-Dasar Evaluasi Pendidikan* (Cet. III; Jakarta: Bumi Aksara, 2013), h. 46.

<sup>11</sup> Suharsimi Arikunto, *Dasar-Dasar Evaluasi Pendidikan*, edisi kedua (Cet. III; Jakarta: Bumi Aksara, 2013), h. 46.

<sup>12</sup> Suharsimi Arikunto, *Dasar-Dasar Evaluasi Pendidikan*, edisi revisi (Cet. VI; Jakarta: Bumi Aksara, 2006), h. 30.

perhatian terhadap suatu objek dengan melibatkan seluruh indera untuk mendapatkan data.<sup>13</sup>

Jadi, observasi merupakan pengamatan langsung dengan menggunakan penglihatan, penciuman, pendengaran, perabaan atau kalau perlu dengan pengecapan. Hasil Observasi tersebut dapat berupa aktivitas, kejadian, peristiwa, objek, kondisi, atau suasana tertentu, dan perasaan emosi seseorang.

#### **F. Instrumen Penelitian**

Instrumen penelitian adalah alat atau media untuk mengukur berbagai pengaruh antara variabel yang satu dengan yang lain. Instrument penelitian merupakan alat yang akan digunakan untuk mengumpulkan data dan informasi yang diinginkan. Instrument adalah suatu alat atau fasilitas yang digunakan oleh peneliti dalam mengumpulkan data dengan tujuan agar dapat mempermudah dan hasilnya lebih baik, dalam arti lebih cermat, lengkap, dan sistematis sehingga lebih mudah diolah.<sup>14</sup>

Menurut Suharsimi Arikunto, instrumen pengumpulan data adalah alat bantu yang dipilih dan digunakan oleh peneliti dalam kegiatannya mengumpulkan agar kegiatan tersebut menjadi sistematis dan dipermudah olehnya.<sup>15</sup> Dengan demikian,

---

<sup>13</sup>Trianto, *Pengantar Penelitian Pendidikan Bagi Pengembangan Profesi Pendidikan & Tenaga Kependidikan*, h. 266-267.

<sup>14</sup>Ibnu Hadjar, *Dasar-Dasar Metodologi Penelitian Kwantitatif Dalam Pendidikan*, (Cet.II Jakarta: Raja Grafindo Persada, 2010) h. 181.

<sup>15</sup>Nurul zuriah, *Metodologi penelitian sosial dan pendidikan*, (Cet II; Jakarta: Bumi Aksara, 2007), h.168.

instrument harus relevan dengan masalah dan aspek yang akan diteliti, agar supaya memperoleh data yang akurat.

Dari penjelasan di atas, maka instrumen yang berfungsi mengumpulkan data atau sarana perolehan data dan informasi kelengkapan pembahasan ini adalah:

a. Lembar Observasi

Observasi adalah suatu teknik yang dilakukan dengan cara mengadakan pengamatan secara teliti serta pencatatan secara sistematis.<sup>16</sup> Observasi dilakukan dengan cara melakukan pengamatan terhadap pelaksanaan proses pembelajaran matematika yang meliputi pengamatan aktivitas guru serta pengamatan terhadap aktivitas siswa baik untuk kelas eksperimen maupun kontrol. Untuk mendapatkan data tentang aktivitas siswa dan guru digunakan lembar observasi.

b. Tes Kemampuan Pemecahan Masalah

Tes adalah sederetan pertanyaan atau latihan atau alat lain yang digunakan untuk mengukur keterampilan, pengetahuan, inteligensi, kemampuan atau bakat yang dimiliki oleh individu atau kelompok.<sup>17</sup> Tes ini digunakan untuk mengumpulkan data kemampuan siswa dalam hal pemecahan masalah dalam soal-soal matematika. Bentuk tes yang digunakan adalah tes berbentuk uraian.

---

<sup>16</sup>Suharsimi Arikunto, *Dasar-dasar Evaluasi Pendidikan* (Ed. 2, Cet. III; Jakarta: PT. Bumi Aksara, 2013). h.45.

<sup>17</sup>Suharmi Arikunto, *Dasar-dasar Evaluasi Pendidikan*, h. 46.

## **G. Validitas dan Realibilitas Instrumen**

Instrumen penelitian juga akan diuji dengan dua teknik, yaitu uji validitas dan uji realibilitas.

### **1. Validitas Instrumen**

Validitas atau kesahihan berasal dari kata *validity* yang berarti sejauh mana ketepatan dan kecermatan suatu alat ukur dalam melakukan fungsi ukurnya. Dengan kata lain, validitas adalah suatu konsep yang berkaitan dengan sejauh mana tes telah mengukur apa yang seharusnya diukur.<sup>18</sup> Sedangkan menurut Suharsimi Arikunto validitas adalah suatu ukuran yang menunjukkan tingkat-tingkat kevalidan atau kesahihan sesuatu instrumen. Suatu instrumen yang valid atau sahih mempunyai validitas tinggi, sebaliknya instrumen yang kurang valid berarti memiliki validitas rendah.<sup>19</sup>

Dalam penelitian ini validitas isi (*content validity*) digunakan dalam penilaian kemampuan pemecahan masalah. Tujuan utamanya adalah untuk mengetahui sejauh mana peserta didik menguasai materi pelajaran yang telah disampaikan. Suatu tes dikatakan valid apabila materi tes tersebut betul-betul merupakan bahan-bahan yang representatif terhadap bahan-bahan pelajaran yang diberikan. Misalnya apabila kita

---

<sup>18</sup> Sudaryono, *Dasar-dasar Evaluasi Pembelajaran*, (Cet. I ;Yogyakarta: Graha Ilmu, 2012), h. 138

<sup>19</sup>Suharsimi Arikunto, *Prosedur Penelitian Suatu pendekatan praktik* (Cet. 14; Jakarta:Rineka Cipta, 2010), h. 211.



ingin memberikan tes matematika kepada siswa kelas VIII maka materi tes yang diberikan betul-betul materi kelas VIII.<sup>20</sup>

Adapun rumus validitas yang digunakan yaitu rumus *Product Moment Correlation* sebagai berikut:<sup>21</sup>

$$r_{xy} = \frac{N \sum XY - (\sum X)(\sum Y)}{\sqrt{\{N \sum X^2 - (\sum X)^2\} \{\sum Y^2 - (\sum Y)^2\}}}$$

Keterangan:

$r_{xy}$  : Koefisien korelasi variabel X dan Y

$\sum X$  : Jumlah skor dalam distribusi X

$\sum Y$  : Jumlah skor dalam distribusi Y

$\sum X Y$  : Jumlah kuadrat masing-masing skor X

N : Jumlah subjek

Jika  $r_{xy} > r_{tabel}$  pada taraf signifikan antara 5 % berarti item (butir soal) valid dan sebaliknya jika  $r_{xy} < r_{tabel}$  maka butir soal tersebut tidak valid sekaligus tidak memiliki persyaratan.

Setelah dilakukan uji dengan SPSS versi 20 diperoleh uji validitas sebagai berikut:

---

<sup>20</sup> Zainal Arifin, *Evaluasi pembelajaran* (Cet. V; Bandung: Rosdakarya, 2013), h. 248.

<sup>21</sup> Sugiono, *Metode Penelitian Pendidikan* (Cet. 16; Bandung: Alfabeta, 2013), h. 146

**Tabel 3.2**  
**Uji Validitas Hasil Uji Coba Instrumen**  
**Soal *Pretest***

		Correlations					
		VAR00001	VAR00002	VAR00003	VAR00004	VAR00005	total
VAR00001	Pearson Correlation	1	.612**	.385*	.614**	.505**	.733**
	Sig. (2-tailed)		.000	.027	.000	.003	.000
	N	33	33	33	33	33	33
VAR00002	Pearson Correlation	.612**	1	.689**	.738**	.576**	.872**
	Sig. (2-tailed)	.000		.000	.000	.000	.000
	N	33	33	33	33	33	33
VAR00003	Pearson Correlation	.385*	.689**	1	.465**	.788**	.812**
	Sig. (2-tailed)	.027	.000		.006	.000	.000
	N	33	33	33	33	33	33
VAR00004	Pearson Correlation	.614**	.738**	.465**	1	.666**	.850**
	Sig. (2-tailed)	.000	.000	.006		.000	.000
	N	33	33	33	33	33	33
VAR00005	Pearson Correlation	.505**	.576**	.788**	.666**	1	.863**
	Sig. (2-tailed)	.003	.000	.000	.000		.000
	N	33	33	33	33	33	33
total	Pearson Correlation	.733**	.872**	.812**	.850**	.863**	1
	Sig. (2-tailed)	.000	.000	.000	.000	.000	
	N	33	33	33	33	33	33

\*\* . Correlation is significant at the 0.01 level (2-tailed).

\* . Correlation is significant at the 0.05 level (2-tailed).

**Tabel 3.3**  
**Uji Validitas Hasil Uji Coba Instrumen**  
**Soal *Post-test***

		Correlations					
		VAR00001	VAR00002	VAR00003	VAR00004	VAR00005	Total
VAR00001	Pearson Correlation	1	.519**	.687**	.843**	.752**	.910**
	Sig. (2-tailed)		.002	.000	.000	.000	.000
	N	33	33	33	33	33	33
VAR00002	Pearson Correlation	.519**	1	.345*	.395*	.580**	.636**
	Sig. (2-tailed)	.002		.049	.023	.000	.000
	N	33	33	33	33	33	33
VAR00003	Pearson Correlation	.687**	.345*	1	.732**	.708**	.834**
	Sig. (2-tailed)	.000	.049		.000	.000	.000
	N	33	33	33	33	33	33
VAR00004	Pearson Correlation	.843**	.395*	.732**	1	.798**	.911**
	Sig. (2-tailed)	.000	.023	.000		.000	.000
	N	33	33	33	33	33	33
VAR00005	Pearson Correlation	.752**	.580**	.708**	.798**	1	.913**
	Sig. (2-tailed)	.000	.000	.000	.000		.000
	N	33	33	33	33	33	33
Total	Pearson Correlation	.910**	.636**	.834**	.911**	.913**	1
	Sig. (2-tailed)	.000	.000	.000	.000	.000	
	N	33	33	33	33	33	33

\*\* . Correlation is significant at the 0.01 level (2-tailed).

\* . Correlation is significant at the 0.05 level (2-tailed).

Hasil uji validitas setelah tes tersebut diuji cobakan pada tanggal 8 Juli 2015 pada kelas XI IPA<sub>1</sub> SMA Negeri 16 Makassar dari 36 siswa yaitu semua item dari tes tersebut valid atau tidak ada yang gugur.

## 2. Reliabilitas

Reliabilitas yang berasal dari kata *reliability* berarti sejauh mana hasil suatu pengukuran dapat dipercaya. Sedangkan konsep reliabilitas dalam arti reliabilitas hasil ukur berkaitan erat dengan *error* dalam pengambilan sampel yang mengacu pada inkonsistensi hasil ukur apabila pengukuran dilakukan ulang pada kelompok yang berbeda.<sup>22</sup>

Reliabilitas instrumen tes dihitung untuk mengetahui konsistensi hasil tes. Untuk mengetahui reliabilitas perangkat tes ini digunakan rumus yang sesuai dengan bentuk tes uraian (essay), yaitu rumus *alpha* sebagai berikut.<sup>23</sup>

$$r_{11} = \left( \frac{n}{n-1} \right) \left( 1 - \frac{\sum \sigma_b^2}{\sigma_1^2} \right)$$

Dengan:

$r_{11}$  : koefisien reliabilitas perangkat tes

$n$  : banyaknya item tes

$\sum \sigma_b^2$  : jumlah varians skor setiap butir tes

$\sigma_1^2$  : varians total

---

<sup>22</sup> Sudaryono, *Dasar-dasar Evaluasi Pembelajaran*, (Cet. I ;Yogyakarta: Graha Ilmu, 2012),h. 155

<sup>23</sup> Eko Putro Widoyoko, *Evaluasi Program Pembelajaran* (Cet. V; Yogyakarta: Pustaka Pelajar, 2013), h. 152.

Setelah dilakukan uji dengan SPSS versi 20 diperoleh uji reliabilitas sebagai berikut:

**Tabel 3.4**  
**Uji Reliabilitas Hasil Uji Coba Instrumen**  
**Soal *Pretest***

Reliability Statistics	
Cronbach's Alpha	N of Items
.882	5

Hasil uji reliabilitas tes kemampuan pemecahan masalah matematika dengan teknik *Cronbach's Alpha* diperoleh koefisien reliabilitas sebesar 0,882. Koefisien reliabilitas skala tersebut lebih besar dari 0,70 yang merupakan standar minimum koefisien reliabilitas. Hal tersebut menunjukkan bahwa tes pemecahan masalah matematika reliabel.

**Tabel 3.5**  
**Uji Reliabilitas Hasil Uji Coba Instrumen**  
**Soal *Posttest***

Reliability Statistics	
Cronbach's Alpha	N of Items
.902	5

Hasil uji reliabilitas tes kemampuan pemecahan masalah matematika dengan teknik *Cronbach's Alpha* diperoleh koefisien reliabilitas sebesar 0,902. Koefisien reliabilitas skala tersebut lebih besar dari 0,70 yang merupakan standar minimum

koefisien reliabilitas. Hal tersebut menunjukkan bahwa tes pemecahan masalah matematika reliabel.

#### **H. *Prosedur Penelitian***

Data yang terkumpul dalam penelitian ini bersumber dari hasil kajian pustaka dan tujuan lapangan. Data yang bersumber dari kajian pustaka diperoleh dengan membaca buku-buku ilmiah yang berkaitan dengan masalah yang dibahas dalam draft skripsi ini. Cara ini dimaksudkan untuk memperoleh kerangka berpikir atau sebagai landasan untuk berargumen dalam memaparkan sesuatu yang erat kaitannya dengan penelitian ini.

Dari hasil bacaan tersebut, diadakan kutipan langsung dan kutipan tidak langsung. Kutipan langsung yang dimaksud adalah kutipan yang diambil dari buku tanpa merubah redaksi kalimatnya, sedangkan kutipan tidak langsung kutipan yang diambil dari buku dengan merubah redaksi kalimatnya, namun mempunyai maksud dan arti yang sama.

Adapun Tahap-tahap dalam pengumpulan data pada penelitian ini adalah sebagai berikut:

##### **a. Tahap Persiapan**

Pada tahap ini penulis terlebih dahulu melengkapi hal-hal yang dibutuhkan di lapangan yaitu:

##### **a) Menelaah kurikulum materi pelajaran matematika untuk kelas XI SMA Negeri**

16 Makassar

- b) Melakukan konsultasi dengan dosen pembimbing serta pihak sekolah mengenai rencana teknis penelitian.
- c) Membuat skenario pembelajaran di kelas dalam hal ini pembuatan silabus dan Rencana Pelaksanaan Pembelajaran (RPP) sesuai dengan materi yang akan diajarkan.
- d) Membuat lembar observasi untuk mengamati bagaimana kondisi belajar mengajar ketika pelaksanaan berlangsung.
- e) Membuat soal-soal untuk tes awal (*pre-test*).

b. Tahap Pelaksanaan

Kegiatan yang peneliti lakukan pada tahap ini adalah melakukan proses pembelajaran dengan menggunakan metode *drill* berbantuan “*smart Mathematics module*” pada kelas eksperimen dan tanpa menggunakan metode *drill* berbantuan “*smart Mathematics module*” pada kelas kontrol.

Memberikan *pretest* dan *posttests* pada kedua kelompok, yaitu kelompok kelas kontrol dan kelompok kelas eksperimen bertujuan untuk mengetahui kemampuan pemecahan masalah matematika siswa sebelum dan setelah diberikan perlakuan, yaitu dengan penggunaan metode *drill* berbantuan “*smart mathematics module*”.

c. Tahap Pengolahan Data

Pada tahap ini, hal yang dilakukan adalah melakukan pengolahan data terhadap data yang diperoleh dari hasil *pretest* dan *posttest* kelas eksperimen dan kelas kontrol dengan menggunakan statistik deskriptif dan statistik inferensial.

d. Tahap Pembuatan Kesimpulan

Pada tahap ini, pengambilan Kegiatan yang dilakukan adalah membuat kesimpulan hasil penelitian berdasarkan hipotesis yang telah dirumuskan dan berdasarkan data-data yang telah diperoleh.

e. Tahap Pelaporan

Pada tahap ini penulis menyusun laporan penelitian yang dilakukan dalam bentuk finalisasi penelitian dengan menuangkan hasil pengolahan, analisis, dan kesimpulan tersebut ke dalam bentuk tulisan yang disusun secara konsisten, sistematis dan metodologis.

### **I. *Teknik Analisis Data***

Pengolahan data hasil penelitian digunakan dua teknik statistik, yaitu statistik deskriptif dan statistik inferensial.

1. Statistik deskriptif

Statistik deskriptif adalah statistik yang tingkat pekerjaannya mencakup cara menghimpun, menyusun atau mengatur, mengolah, menyajikan dan menganalisis data angka agar dapat memberikan gambaran yang teratur, ringkas dan jelas, mengenai suatu gejala, peristiwa dan keadaan.<sup>24</sup>

Statistik deskriptif adalah statistik yang berfungsi untuk mendeskripsikan atau memberi gambaran terhadap objek yang diteliti melalui data sampel atau populasi

---

<sup>24</sup>Anas Sudiyono, *Pengantar Statistik Pendidikan* (Cet. X; Jakarta: PT. RajaGrafindo Persada, 2000), h. 4.



sebagaimana adanya, tanpa melakukan analisis dan membuat kesimpulan yang berlaku untuk umum.

Pada data statistik deskriptif ini, disajikan dengan tabel distribusi frekuensi melalui penjelasan sebagai berikut:

Tabulasi frekuensi dengan langkah-langkah sebagai berikut :

- a. Rentang (RT) adalah nilai terbesar (NT) dikurangi nilai terkecil (NK)

$$RT = NT - NK$$

- b. Banyak kelas interval

$$\text{banyak kelas interval} = 1 + (3,3) \log n$$

- c. Panjang kelas interval

$$p = \frac{\text{rentang}}{\text{banyak kelas}}$$

- d. Menghitung rata-rata (mean) dengan menggunakan rumus:

$$\bar{X} = \frac{\sum fixi}{\sum fi} \dots\dots\dots^{25}$$

Dengan :

$\bar{X}$  = Rata-rata variabel

$f_i$  = Frekuensi untuk variabel

$xi$  = Tanda kelas interval variabel

- e. Menghitung persentase rata-rata, dengan rumus:

$$P = \frac{f}{N} \times 100\%$$

---

<sup>25</sup>Nana Sudjana, *Statistika Pendidikan* (Cet. I; Bandung: Remaja Rosdakarya, 1996), h. 70.

Dengan:

$P$  = Angka presentase

$f$  = Frekuensi yang dicari presentasinya

$N$  = Banyaknya Sampel<sup>26</sup>

f. kategorisasi

Pedoman yang digunakan untuk mengubah skor mentah yang diperoleh siswa menjadi skor standar (nilai) untuk mengetahui tingkat daya serap siswa mengikuti prosedur ditetapkan oleh Depdikbud tahun 2011 yaitu:<sup>27</sup>

**Tabel 3.6 Tingkat Penguasaan Materi**

<b>Tingkat penguasaan (%)</b>	<b>Kategori Hasil Belajar</b>
0 – 34	Sangat rendah
35 – 54	Rendah
55 – 64	Sedang
65 – 84	Tinggi
85 – 100	Sangat tinggi

<sup>26</sup>Muhammad Arif Tiro, *Dasar-Dasar Statistik*, h. 117.

<sup>27</sup>Depdikbud, *Pedoman Umum Sistem Pengujian Hasil Kegiatan Belajar* <http://masbied.files.wordpress.com/2011/05/download-skripsi-matematika-maple-bab-iii-metode-penelitian.pdf> (diakses 23 desember 2013).

## 2. Statistik Inferensial

Statistik inferensial adalah ststistik yang menyediakan aturan atau cara yang dapat digunakan sebagai alat dalam rangka mencoba menarik kesimpulan yang bersifat umum, dari sekumpulan data yang telah disusun dan diolah.<sup>28</sup>

Statistik inferensial adalah statistik yang digunakan untuk menganalisis data sampel dan hasilnya akan digeralisasikan (diiferensikan) untuk populasi di mana sampel diambil. Untuk keperluan pengujian hipotesis, maka digunakan untuk menguji kebenaran hipotesis penelitian ini adalah sebagai berikut:

### a. Uji Normalitas

Uji normalitas data dimaksudkan apakah data-data yang digunakan berdistribusi normal atau tidak. untuk pengujian tersebut digunakan rumus *Chi-kuadrat* yang dirumuskan sebagai berikut:

$$x_{hitung}^2 = \sum \frac{(f_o - f_h)^2}{f_h} \dots \dots \dots^{29}$$

Keterangan:

$x^2$  = Nilai Chi-kuadrat hitung

$f_o$  = Frekuensi hasil pengamatan

$f_h$  = Frekuensi harapan

Kriteria pengujian normal bila  $x_{hitung}^2$  lebih kecil dari  $x_{tabel}^2$  dimana  $x_{tabel}^2$  diperoleh dari daftar  $x^2$  dengan  $dk = (k-1)$  pada taraf signifikan  $\alpha = 0,05$ .

<sup>28</sup>Anas Sudiyono, *Pengantar Statistik Pendidikan*, h. 4

<sup>29</sup>Suharsimi Arikunto, *Prosedur Penelitian Suatu Pendekatan Praktik*, h. 290.

## b. Uji Homogenitas

Pengujian ini dilakukan karena peneliti akan menggeneralisasikan hasil penelitian terhadap populasi penelitian. Dalam artian bahwa apabila data yang diambil maka kelompok-kelompok sampel berasal dari populasi yang sama. Pengujian homogenitas ini terlebih dahulu dilakukan dengan uji F dengan rumus sebagai berikut:

$$F = \frac{\text{Varianterbesar}}{\text{Varianterkecil}} \dots\dots\dots^{30}$$

Dengan taraf signifikan 0,05 dan derajat kebebasan pembilang n-1 serta derajat kebebasan penyebut n-1, maka jika diperoleh  $F_{hitung} < F_{tabel}$  berarti varians sampel homogen.

## c. Pengujian Hipotesis

### 1) Uji t

Untuk pengujian hipotesis penelitian, maka teknik analisis data yang digunakan adalah uji-t dengan syarat kelompok data harus berdistribusi normal. Pengujian hipotesis data tes kemampuan pemecahan masalah matematika siswa dianalisis dengan menggunakan independent sampel t-test dengan rumus sebagai berikut:

$$t = \frac{\bar{x}_1 - \bar{x}_2}{\sqrt{\frac{(n_1-1)S_1^2 + (n_2-1)S_2^2}{n_1+n_2-2} \left( \frac{1}{n_1} + \frac{1}{n_2} \right)}}$$

---

<sup>30</sup>Sugiyono, *Metode Penelitian Kuantitatif, Kualitatif, dan R & D*, h. 175.

Keterangan :

$\bar{X}_1$  = Nilai rata-rata kelompok perlakuan

$\bar{X}_2$  = Nilai rata-rata kelompok kontrol

$S_1^2$  = Variansi kelompok perlakuan

$S_2^2$  = Variansi kelompok kontrol

$n_1$  = Jumlah sampel kelompok perlakuan

$n_2$  = Jumlah sampel kelompok kontrol<sup>31</sup>

Hipotesis akan diuji dengan kriteria pengujian sebagai berikut:

- a) Jika  $t_{hitung} < t_{table}$  maka  $H_0$  diterima, berarti metode *drill* berbantuan “*smart mathematics module*” tidak efektif terhadap kemampuan pemecahan masalah matematika pada siswa kelas XI SMA Negeri 16 Makassar.
- b) Jika  $t_{hitung} > t_{table}$  maka  $H_0$  ditolak, berarti metode *drill* berbantuan *smart mathematics module* efektif terhadap kemampuan pemecahan masalah matematika pada siswa kelas XI SMA Negeri 16 Makassar.

## 2) Efisiensi Relatif

Setelah mengetahui ada tidaknya perbedaan antara kelas eksperimen dan kelas kontrol, maka untuk mengetahui efektif tidaknya strategi pembelajaran yang diterapkan maka digunakan rumus efisien relatif. Suatu penduga ( $\hat{\theta}$ ) dikatakan efisien bagi parameternya ( $\theta$ ) apabila penduga tersebut memiliki varians yang kecil. Apabila

---

<sup>31</sup>Sugiyono, *Metode Penelitian Kuantitatif, Kualitatif, dan R & D*, h. 176.

terdapat lebih dari satu penduga, penduga yang efisien adalah penduga yang memiliki varians terkecil. Dua buah penduga dapat dibandingkan efisiensinya dengan menggunakan efisiensi relatif (*relative efficiency*).

Adapun rumus efisiensi relatif  $\hat{\theta}_2$  terhadap  $\hat{\theta}_1$  dirumuskan :

$$R(\hat{\theta}_2, \hat{\theta}_1) = \frac{E(\hat{\theta}_1 - \theta)^2}{E(\hat{\theta}_2 - \theta)^2} \quad \text{atau}$$

$$= \frac{\text{Var } \hat{\theta}_1}{\text{Var } \hat{\theta}_2}$$

Jika  $R > 1$ , secara relatif  $\hat{\theta}_2$  lebih efisien daripada  $\hat{\theta}_1$ , sebaiknya jika  $R < 1$ , secara relatif  $\hat{\theta}_1$  lebih efisien daripada  $\hat{\theta}_2$ .<sup>32</sup>

Keterangan :

- a) Jika  $R > 1$ , maka metode *drill* berbantuan *Smart Mathematics Module* tidak efektif dalam kemampuan pemecahan masalah matematika siswa kelas XI SMA Negeri 16 Makassar.
- b) Jika  $R < 1$ , maka metode *drill* berbantuan *Smart Mathematics Module* efektif dalam kemampuan pemecahan masalah matematika siswa kelas XI SMA Negeri 16 Makassar.

---

<sup>32</sup>Hasan, Iqbal, *Pokok-pokok Materi Statistik 2 (Statistik Inferensial)* (Cet. VII; Jakarta: Bumi Aksara, 2012), h. 114.

## BAB IV

### HASIL PENELITIAN DAN PEMBAHASAN

#### A. Hasil Penelitian

Penelitian ini dilakukan dengan memberikan jalan perlakuan yang berbeda kepada kedua kelompok amatan, yaitu kelompok kelas eksperimen dan kelas kontrol. Hasil pengamatan menunjukkan bahwa siswa pada kelas eksperimen yang diberikan perlakuan berupa metode *drill* berbantuan “*Smart Mathematics Module*” terhadap pembelajaran matematika pada pokok bahasan statistika pada umumnya menunjukkan sikap keterkaitan dan terlihat antusias dalam proses pembelajaran.

Mengetahui keefektifan metode *drill* berbantuan “*Smart Mathematics Module*” dapat dilihat dengan membandingkan antara nilai *pretest* dan *posttest* siswa pada kelas eksperimen yang diajar dengan menggunakan metode *drill* berbantuan “*Smart Mathematics Module*”, dan siswa pada kelas kontrol yang diajar dengan model pembelajaran yang sering digunakan oleh guru bidang studinya yakni model pembelajaran langsung.

Deskripsi data ini dimaksudkan guna memberikan gambaran umum mengenai hasil *pretest* dan *posttest* sebelum dan setelah diberi perlakuan pada kelompok eksperimen, serta hasil *pretest* dan *posttest* pada kelas kontrol yang disajikan pada uraian berikut ini.

**1. Deskripsi Kemampuan Pemecahan Masalah Matematika Siswa Kelas XI SMA Negeri 16 Makassar Tanpa Menggunakan Metode *Drill* Berbantuan “*Smart Mathematics Module*”**

Berdasarkan hasil penelitian yang dilakukan di SMA Negeri 16 Makassar yang dimulai sejak tanggal 18 Agustus sampai dengan 05 September 2015, penulis dapat mengumpulkan data melalui instrument tes dan memperoleh kemampuan pemecahan masalah berupa nilai siswa kelas XI SMA Negeri 16 Makassar.

Berikut ini adalah nilai hasil *pretest* dan *posttest* kelas kontrol tanpa menggunakan metode *drill* berbantuan “*Smart Mathematics Module*” seperti pada tabel di bawah ini:

**Tabel 4.7. Nilai *Pretest* dan *Posttest* Kelas Kontrol**

No.	Nama	Nilai	
		<i>Pretest</i>	<i>Posttest</i>
1	Adam Suryapraja Suwandi	21	62
2	Aldi	32	50
3	Alfian A.	16	58
4	Andi Muhammad Istiqlal	25	41
5	Andi Rahmad Al Muhajir	35	65
6	Andi Sitti Safira Aminuddin	23	67
7	Andi St Naila Salsabila	30	55
8	Anggi Tri Wahyuni	47	70
9	Angki Tenriola	21	67
10	Antang Sari	17	45
11	Ardiansyah	12	46
12	Asnita B.	15	40
13	Athira	32	60
14	Azizah	13	35
15	Bagaskara	14	35
16	Cindy Tahlia	17	57
17	Eryvia Elmira Faisal	30	55



No.	Nama	Nilai	
		<i>Pretest</i>	<i>Posttest</i>
18	Fatimah Azzahra	17	40
19	Hermi Paramitha	15	56
20	Hesti Angrianti	25	50
21	Khairunnisa Rosman	30	68
22	M. Nur Asril	40	52
23	Muh. Fahmi Yusuf Fahri	42	70
24	Muh. Fikri H. Usemah	31	70
25	Muh. Rivaldi	26	62
26	Muh. Wahyudi Yusuf	35	45
27	Muhajir Farid Lantu	15	40
28	Muhammad Idris Mahulette	10	70
29	Nirwana Ridwan	20	60

a. *Pretest* Kelas Kontrol

1) Membuat Tabel Distribusi Frekuensi

Untuk membuat tabel distribusi frekuensi digunakan langkah-langkah sebagai berikut:

a) Menentukan banyak kelas interval

$$K = 1 + 3,3 \log n$$

$$K = 1 + 3,3 \log 29$$

$$K = 1 + 3,3 (1,462)$$

$$K = 5,8246 \text{ dibulatkan menjadi } 6$$

b) Menentukan rentang kelas

$$R = \text{Data terbesar} - \text{Data terkecil}$$

$$R = 47 - 10$$

$$R = 37$$

c) Menghitung panjang kelas

$$P = \frac{R}{K}$$

$$P = \frac{37}{6}$$

$P = 6,16$  dibulatkan menjadi 7

d) Dengan  $P = 7$ , dimulai data terkecil, maka diambil 10 sebagai ujung bawah kelas pertama.

**Tabel 4.8. Distribusi Frekuensi Hasil *Pretest* Kelas Kontrol**

Interval	Frekuensi ( <i>f<sub>i</sub></i> )
10 – 15	7
16 – 21	7
22 – 27	4
28 – 33	6
34 – 39	2
40 – 45	2
46 – 51	1
Jumlah	29

Dari tabel distribusi frekuensi kemampuan pemecahan masalah di atas, menunjukkan bahwa distribusi frekuensi tertinggi kemampuan pemecahan masalah siswa berada pada interval 10 – 15 dan 16 - 21 dengan frekuensi 7 sedangkan frekuensi terendah pada interval 46 – 51 yaitu 1.

## 2) Menghitung Nilai Rata-Rata

**Tabel 4.9. Distribusi Tabel Penolong untuk Menghitung Nilai Rata-rata *Pretest* Kelas Kontrol**

Interval	Frekuensi ( $f_i$ )	Titik Tengah ( $x_i$ )	$f_i \cdot x_i$
10 – 15	7	12,5	87,5
16 – 21	7	18,5	129,5
22 – 27	4	24,5	98
28 – 33	6	30,5	183
34 – 39	2	36,5	73
40 – 45	2	42,5	85
46 – 51	1	48,5	48,5
Jumlah	29		704,5

Berdasarkan tabel di atas maka nilai rata-rata *pretest* kelas kontrol adalah:

$$\begin{aligned} \bar{x} &= \frac{\sum_{i=1}^k f_i x_i}{\sum_{i=1}^k f_i} \\ &= \frac{704,5}{29} \\ &= 24,29 \end{aligned}$$

Berdasarkan perhitungan di atas diperoleh nilai rata-rata kemampuan pemecahan masalah matematika siswa kelas XI IPA<sub>3</sub> (kelas kontrol) SMA Negeri 16 Makassar adalah 24,29

## 3) Menghitung Standar Deviasi

**Tabel 4.10. Standar Deviasi *Pretest* pada Kelas Kontrol**

Interval	$f_i$	$x_i$	$x_i - \bar{x}$	$(x_i - \bar{x})^2$	$f_i(x_i - \bar{x})^2$
10 - 15	7	12,5	-11,79	139,0041	973,0287
16 - 21	7	18,5	-5,79	33,5241	234,6687
22 - 27	4	24,5	0,21	0,0441	0,1764
28 - 33	6	30,5	6,21	38,5641	231,3846
34 - 39	2	36,5	11,21	125,6641	251,3282
40 - 45	2	42,5	17,21	296,1841	592,3682
46 - 51	1	48,5	24,21	586,1241	586,1241
Jumlah	29				2869,0789

$$\begin{aligned}
 SD &= \sqrt{\frac{\sum f_i (x_i - \bar{x})^2}{n - 1}} \\
 &= \sqrt{\frac{2869,0789}{28}} \\
 &= \sqrt{102,4671} \\
 &= 10,122
 \end{aligned}$$

## 4) Menghitung Koefisien Variansi Relatif

$$\begin{aligned}
 KV &= \frac{\text{simpangan baku}}{\text{rata - rata}} \times 100\% \\
 &= \frac{10,122}{24,29} \times 100\% \\
 &= 41,67\%
 \end{aligned}$$

Berdasarkan perhitungan di atas diperoleh nilai koefisien variansi relatif yaitu 41,67%

b. *Posttest* Kelas Kontrol

1) Membuat Tabel Distribusi Frekuensi

Untuk membuat tabel distribusi frekuensi digunakan langkah-langkah sebagai berikut:

a) Menentukan banyak kelas interval

$$K = 1 + 3,3 \log n$$

$$K = 1 + 3,3 \log 29$$

$$K = 1 + 3,3 (1,462)$$

$$K = 5,8246 \text{ dibulatkan menjadi } 6$$

b) Menentukan rentang kelas

$$R = \text{Data terbesar} - \text{Data terkecil}$$

$$R = 70 - 35$$

$$R = 35$$

c) Menghitung panjang kelas

$$P = \frac{R}{K}$$

$$P = \frac{35}{6}$$

$$P = 5,83 \text{ dibulatkan menjadi } 6$$

d) Dengan  $P = 6$ , dimulai data terkecil, maka diambil 35 sebagai ujung bawah kelas pertama.

**Tabel 4.11. Distribusi Frekuensi Hasil *Posttest* Kelas Kontrol**

Interval	Frekuensi ( <i>f<sub>i</sub></i> )
35 – 40	5
41 – 46	4
47 – 52	3
53 – 58	5
59 – 64	4
65 – 70	8
Jumlah	29

Dari tabel distribusi frekuensi kemampuan pemecahan masalah di atas, menunjukkan bahwa distribusi frekuensi tertinggi kemampuan pemecahan masalah siswa berada pada interval 65 – 70 dengan frekuensi 8 sedangkan frekuensi terendah pada interval 47 – 52 yaitu 3.

2) Menghitung Nilai Rata-Rata

**Tabel 4.12. Distribusi Tabel Penolong untuk Menghitung Nilai Rata-rata *Posttest* Kelas Kontrol**

Interval	Frekuensi ( <i>f<sub>i</sub></i> )	Titik Tengah ( <i>x<sub>i</sub></i> )	<i>f<sub>i</sub> . x<sub>i</sub></i>
35 – 40	5	37,5	187,5
41 – 46	4	43,5	174
47 – 52	3	49,5	148,5
53 – 58	5	55,5	277,5
59 – 64	4	61,5	246
65 – 70	8	67,5	540
Jumlah	29		1573,5

Berdasarkan tabel diatas, maka nilai rata-rata *posttest* kelas kontrol adalah:

$$\begin{aligned}\bar{x} &= \frac{\sum_{i=1}^k f_i x_i}{\sum_{i=1}^k f_i} \\ &= \frac{1573,5}{29} \\ &= 54,25\end{aligned}$$

Berdasarkan perhitungan di atas diperoleh nilai rata-rata kemampuan pemecahan masalah matematika siswa kelas XI IPA<sub>3</sub> (kelas kontrol) SMA Negeri 16 Makassar adalah 54,25

### 3) Menghitung Standar Deviasi

**Tabel 4.13. Standar Deviasi *Posttest* pada Kelas Kontrol**

Interval	$f_i$	$x_i$	$x_i - \bar{x}$	$(x_i - \bar{x})^2$	$f_i(x_i - \bar{x})^2$
35–40	5	37,5	-16,75	280,5625	1402,8125
41–46	4	43,5	-10,75	115,5625	462,25
47–52	3	49,5	-4,75	22,5625	67,6875
53–58	5	55,5	1,25	1,5625	7,8125
59–64	4	61,5	7,25	52,5625	210,25
65–70	8	67,5	13,25	175,5625	1404,5
Jumlah	29				3555,3125

$$SD = \sqrt{\frac{\sum f_i (x_i - \bar{x})^2}{n - 1}}$$

$$\begin{aligned}
 &= \sqrt{\frac{3555,3125}{28}} \\
 &= \sqrt{126,975} \\
 &= 11,268
 \end{aligned}$$

4) Menghitung Koefisien Variansi Relatif

$$\begin{aligned}
 KV &= \frac{\text{simpangan baku}}{\text{rata - rata}} \times 100\% \\
 &= \frac{11,268}{54,25} \times 100\% \\
 &= 20,77\%
 \end{aligned}$$

Berdasarkan perhitungan di atas diperoleh nilai koefisien variansi relatif yaitu 20,77%

c. Analisis Hasil *Pretest* dan *Posttest* Kelas Kontrol

**Tabel 4.14. Nilai Statistik Deskriptif Hasil *Pretest* dan *Posttest* Kelas Kontrol**

Statistik	Nilai Statistik	
	<i>Pretest</i>	<i>Posttest</i>
Nilai terendah	10	35
Nilai tertinggi	47	70
Nilai rata-rata ( $\bar{x}$ )	24,29	54,25
Variansi ( $S^2$ )	102,4671	126,975
Standar Deviasi (SD)	10,122	11,268
Koefisien Variansi Relatif	41,67%	20,77 %



Berdasarkan tabel di atas, maka dapat diketahui bahwa:

1) *Pretest* Kelas Kontrol

Nilai terendah yang diperoleh pada kelas kontrol adalah 10 dan nilai tertinggi adalah 47. Nilai rata-rata yang diperoleh adalah 24,29 dengan standar deviasinya adalah 10,122 dan koefisien variansi relatif 41,67%.

2) *Posttest* Kelas Kontrol

Nilai terendah yang diperoleh pada kelas Kontrol adalah 35 dan nilai tertinggi adalah 70. Nilai rata-rata yang diperoleh adalah 54,25 dengan standar deviasinya adalah 11,268 dan koefisien variansi relatif 20,77 %.

Berdasarkan analisis deskriptif hasil *pretest* dan *posttest* pada kelas kontrol diperoleh nilai rata-rata kemampuan pemecahan masalah matematika meningkat setelah diberikan *posttest*, yakni nilai rata-rata *pretest* adalah 24,29 sedangkan nilai *posttest* adalah 54,24 dengan selisih sebanyak 29,95.

Jika kemampuan pemecahan masalah siswa dikelompokkan dalam kategori sangat rendah, rendah, sedang, tinggi, sangat tinggi akan diperoleh frekuensi dan persentase setelah dilakukan *pretest* dan *posttest* maka didapatkan hasil seperti di bawah ini.

**Tabel 4.15. Distribusi Frekuensi dan Persentase Tingkat Penguasaan Materi pada *Pretest* dan *Posttest* Kelas Kontrol**

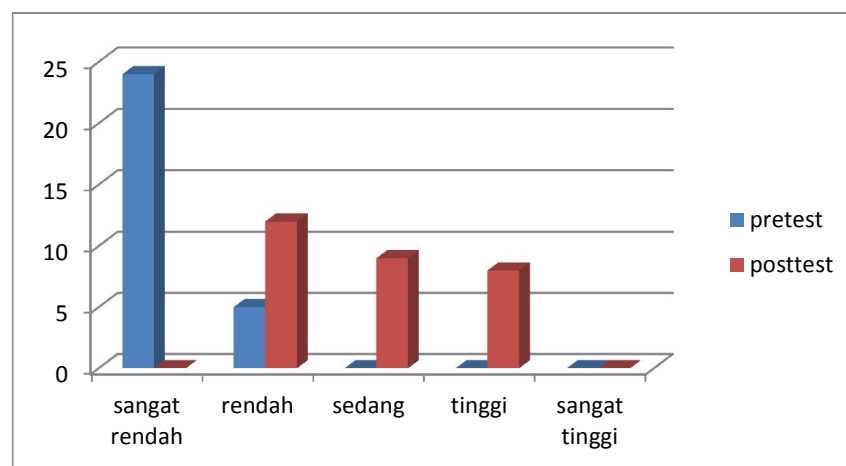
Tingkat Penguasaan	Kategori	<i>Pretest</i> Kelas Kontrol		<i>Posttest</i> Kelas Kontrol	
		Frekuensi	Persentase (%)	Frekuensi	Persentase (%)
0 – 34	Sangat rendah	24	82,8	0	0
35– 54	Rendah	5	17,2	12	41,4
55 – 64	Sedang	0	0	9	31
65 – 84	Tinggi	0	0	8	27,6
85 – 100	Sangat tinggi	0	0	0	0
Jumlah		29	100	29	100

Berdasarkan pada tabel distribusi frekuensi dan persentase di atas maka dapat diketahui bahwa tingkat penguasaan materi siswa pada hasil *pretest* sebagai berikut:

- a) Pada *pretest* kelas kontrol tidak terdapat siswa yang kategori kemampuan pemecahan masalahnya sedang, tinggi dan juga sangat tinggi atau dapat dikatakan bahwa 0% siswa terdapat pada kategorisasi sedang, tinggi dan sangat tinggi tersebut, terdapat 5 siswa berada pada kategori rendah dengan persentase 17,2%, dan pada kategori sangat rendah terdapat 24 siswa dengan persentase 82,8%.
- b) Pada *posttest* kelas kontrol tidak terdapat siswa yang kategori kemampuan pemecahan masalahnya sangat rendah dan sangat tinggi atau dapat dikatakan bahwa 0% siswa tidak terdapat pada kategorisasi sangat rendah dan sangat tinggi, terdapat 12 siswa berada pada kategori rendah dengan persentase

41,4%, pada kategori sedang terdapat 9 siswa dengan persentase 31%, sedangkan pada kategori tinggi kita dapat melihat bahwa terdapat 8 siswa dengan persentase sebesar 27,6%.

Selanjutnya, penulis menyajikan hasil *pretest* dan *posttest* dalam bentuk diagram batang guna memperlihatkan perbandingan kemampuan pemecahan masalah matematika siswa Kelas XI IPA<sub>3</sub> SMA Negeri 16 Makassar pada kelas kontrol sebagai berikut:



**Gambar 4.3. Diagram Batang Hasil *Pretest* dan *Posttest* Kelas Kontrol**

Berdasarkan tabel distribusi frekuensi dan persentase serta diagram batang di atas, pada *pretest* terdapat siswa yang berada pada kategorisasi sangat rendah begitupun pada *posttest* terdapat siswa yang berada pada kategori rendah.

## **2. Deskripsi Kemampuan Pemecahan Masalah Matematika Siswa Kelas XI SMA Negeri 16 Makassar dengan Menggunakan Metode *Drill* Berbantuan “*Smart Mathematics Module*”**

Berikut ini adalah nilai hasil *pretest* dan *posttest* kelas eksperimen dengan menggunakan metode *Drill* berbantuan “*Smart Mathematics Module*” seperti pada tabel di bawah ini:

**Tabel 4.16. Nilai *Pretest* dan *Posttest* Kelas Eksperimen**

<b>No</b>	<b>Nama Siswa</b>	<b><i>Pretest</i></b>	<b><i>Posttest</i></b>
1	Abdullah Al Baitsu	20	64
2	Achmad Muhamad Nasrulloh	33	75
3	Adriyani Burhanuddin	17	75
4	Agung Indrawan	12	51
5	Ahmad Rivai	44	78
6	Amanda Ayu Febrianti	38	73
7	Andi Ery Marhani Arief	14	73
8	Andi Mashita Arfias	21	54
9	Aprilia Surani Sulbi	21	75
10	Ariska	15	70
11	Asri Ainun Arifin	27	59
12	Diah Ayu Lestari Rajam	33	71
13	Dwi Rahmawanty Ridwan	20	71
14	Erni Amalia Putri	49	56
15	Febrianti	10	61
16	Feby Indah Sari HQ	15	53
17	Halizah Putri Riani	20	51
18	M. Ibnu Hajar	47	61
19	M. Ahmad Jayadi	30	73
20	M. Oemar Assad	36	73
21	Muh. Hidayat Aditya	14	78
22	Muh. Jufri	48	59
23	Muhammad Ismul Habib	15	63
24	Mutmainnah B.	49	51
25	Nabilah Ulfa Zhafirah	43	75
26	Namira Rafiuddin	17	64
27	Nur Islamia	25	76
28	Nurul Anisah	14	75
29	Nurul Annisa	43	63
30	Nurul Mutiasih	25	78

Dari hasil pengumpulan data di atas, maka untuk mengetahui kemampuan pemecahan masalah siswa dapat dilihat sebagai berikut:

a. *Pretest* Kelas Eksperimen

1) Membuat Tabel Distribusi Frekuensi

Untuk membuat tabel distribusi frekuensi digunakan langkah-langkah sebagai berikut:

a) Menentukan banyak kelas interval

$$K = 1 + 3,3 \log n$$

$$K = 1 + 3,3 \log 30$$

$$K = 1 + 3,3 (1,477)$$

$$K = 5,8741 \text{ dibulatkan menjadi } 6$$

b) Menentukan rentang kelas

$$R = \text{Data terbesar} - \text{Data terkecil}$$

$$R = 49 - 10$$

$$R = 39$$

c) Menghitung panjang kelas

$$P = \frac{R}{K}$$

$$P = \frac{39}{6}$$

$$P = 6,5 \text{ dibulatkan menjadi } 7$$

d) Dengan  $P = 7$ , dimulai data terkecil, maka diambil 10 sebagai ujung bawah kelas pertama.

**Tabel 4.17. Distribusi Frekuensi Hasil *Pretest* Siswa Kelas Eksperimen**

Interval	Frekuensi ( <i>f<sub>i</sub></i> )
10 – 16	8
17 – 23	7
24 – 30	4
31 – 37	3
38 – 44	4
45 – 51	4
Jumlah	30

Dari tabel distribusi frekuensi kemampuan pemecahan masalah di atas, menunjukkan bahwa distribusi frekuensi tertinggi kemampuan pemecahan masalah siswa berada pada interval 10 – 16 dengan frekuensi 8 sedangkan frekuensi terendah pada interval 31 – 37 yaitu 3.

2) Menghitung Nilai Rata-Rata

**Tabel 4.18. Distribusi Tabel Penolong untuk Menghitung Nilai Rata-rata *Pretest* Kelas Eksperimen**

Interval	Frekuensi ( <i>f<sub>i</sub></i> )	Titik Tengah ( <i>x<sub>i</sub></i> )	<i>f<sub>i</sub> . x<sub>i</sub></i>
10 – 16	8	13	104
17 – 23	7	20	140
24 – 30	4	27	108
31 – 37	3	34	102
38 – 44	4	41	164
45 – 51	4	48	192
Jumlah	30		810

Berdasarkan tabel diatas, maka nilai rata-rata *pretest* kelas eksperimen adalah:

$$\begin{aligned}\bar{x} &= \frac{\sum_{i=1}^k f_i x_i}{\sum_{i=1}^k f_i} \\ &= \frac{810}{30} \\ &= 27,00\end{aligned}$$

Berdasarkan perhitungan di atas diperoleh nilai rata-rata kemampuan pemecahan masalah matematika siswa kelas XI IPA<sub>2</sub> (kelas eksperimen) SMA Negeri 16 Makassar tanpa menggunakan tanpa menggunakan metode *drill* berbantuan “*Smart Mathematics module*” adalah 27,00.

### 3) Menghitung Standar Deviasi

**Tabel 4.19. Standar Deviasi *Pretest* pada Kelas Eksperimen**

Interval	<i>F<sub>i</sub></i>	<i>X<sub>i</sub></i>	$x_i - \bar{x}$	$(x_i - \bar{x})^2$	$f_i(x_i - \bar{x})^2$
10 – 16	8	13	-14	196	1568
17 – 23	7	20	-7	49	343
24 – 30	4	27	0	0	0
31 – 37	3	34	7	49	147
38 – 44	4	41	14	196	784
45 – 51	4	48	21	441	1764
Jumlah	30				4606

$$SD = \sqrt{\frac{\sum f_i (x_i - \bar{x})^2}{n - 1}}$$

$$\begin{aligned}
 &= \sqrt{\frac{4606}{29}} \\
 &= \sqrt{158,827} \\
 &= 12,602
 \end{aligned}$$

4) Menghitung Koefisien Variansi Relatif

$$\begin{aligned}
 KV &= \frac{\text{simpangan baku}}{\text{rata - rata}} \times 100\% \\
 &= \frac{12,602}{27,00} \times 100\% \\
 &= 46,67\%
 \end{aligned}$$

Berdasarkan perhitungan di atas diperoleh nilai koefisien variansi relatif yaitu 46,67%

b. *Posttest* Kelas Eksperimen

1) Membuat Tabel Distribusi Frekuensi

Untuk membuat tabel distribusi frekuensi digunakan langkah-langkah sebagai berikut:

a) Menentukan banyak kelas interval

$$K = 1 + 3,3 \log n$$

$$K = 1 + 3,3 \log 30$$

$$K = 1 + 3,3 (1,477)$$

$$K = 5,8741 \text{ dibulatkan menjadi } 6$$

b) Menentukan rentang kelas

$$R = \text{Data terbesar} - \text{Data terkecil}$$

$$R = 87 - 51$$



$$R = 27$$

c) Menghitung panjang kelas

$$P = \frac{R}{K}$$

$$P = \frac{27}{6}$$

P = 4,5 dibulatkan menjadi 5

d) Dengan P = 5, dimulai data terkecil, maka diambil 51 sebagai ujung bawah kelas pertama.

**Tabel 4.20. Distribusi Frekuensi Hasil *Posttest* Kelas Eksperimen**

Interval	Frekuensi ( <i>f<sub>i</sub></i> )
51 – 55	5
56 – 60	3
61 – 65	5
66 – 70	2
71 – 75	11
76 – 80	4
Jumlah	30

Dari tabel distribusi frekuensi kemampuan pemecahan masalah di atas, menunjukkan bahwa distribusi frekuensi tertinggi kemampuan pemecahan masalah siswa berada pada interval 71 -75 dengan frekuensi 11 sedangkan frekuensi terendah pada interval 66 – 70 yaitu 2.

## 2) Menghitung Nilai Rata-Rata

**Tabel 4.21. Tabel Penolong untuk Menghitung Nilai Rata-rata *Posttest* Kelas Eksperimen**

Interval	Frekuensi ( $f_i$ )	Titik Tengah ( $x_i$ )	$f_i \cdot x_i$
51 – 55	5	53	265
56 – 60	3	58	174
61 – 65	5	63	315
66 – 70	2	68	136
71 – 75	11	73	803
76 – 80	84	78	312
Jumlah	30		2005

Berdasarkan tabel diatas, maka nilai rata-rata *posttest* kelas eksperimen adalah:

$$\begin{aligned} \bar{x} &= \frac{\sum_{i=1}^k f_i x_i}{\sum_{i=1}^k f_i} \\ &= \frac{2005}{30} \\ &= 66,88 \end{aligned}$$

Berdasarkan perhitungan di atas diperoleh nilai rata-rata kemampuan pemecahan masalah matematika siswa kelas XI IPA<sub>2</sub> (kelas eksperimen) SMA Negeri 16 Makassar dengan menggunakan metode *drill* berbantuan “*Smart Mathematics Module*” adalah 66,88.

## 3) Menghitung Standar Deviasi

Tabel 4.22. Standar Deviasi *Posttest* pada Kelas Eksperimen

Interval	$F_i$	$x_i$	$x_i - \bar{x}$	$(x_i - \bar{x})^2$	$f_i(x_i - \bar{x})^2$
51 – 55	5	53	-13,88	192,6544	963,272
56 – 60	3	58	-8,88	78,8544	236,5632
61 – 65	5	63	-3,88	15,0544	75,272
66 – 70	2	68	1,12	1,2544	2,5088
71 – 75	11	73	6,12	37,4544	411,9984
76 – 80	4	87	11,12	123,6544	494,6176
Jumlah	30				2184,232

$$\begin{aligned}
 SD &= \sqrt{\frac{\sum f_i (x_i - \bar{x})^2}{n - 1}} \\
 &= \sqrt{\frac{2184,232}{29}} \\
 &= \sqrt{75,318} \\
 &= 8,678
 \end{aligned}$$

## 4) Menghitung Koefisien Variansi Relatif

$$\begin{aligned}
 KV &= \frac{\text{simpangan baku}}{\text{rata - rata}} \times 100\% \\
 &= \frac{8,678}{66,88} \times 100\% \\
 &= 12,97\%
 \end{aligned}$$

Berdasarkan perhitungan di atas diperoleh nilai koefisien variansi relatif yaitu 12,97%

c. Analisis Hasil *Pretest* dan *Posttest* Kelas Eksperimen

**Tabel 4.23. Nilai Statistik Deskriptif Hasil *Pretest* dan *Posttest* Kelas Eksperimen**

Statistik	Nilai Statistik	
	<i>Pretest</i>	<i>Posttest</i>
Nilai terendah	10	51
Nilai tertinggi	49	78
Nilai rata-rata ( $\bar{x}$ )	27,00	66,88
Variansi ( $S^2$ )	158,827	75,318
Standar Deviasi (SD)	12,602	8,678
Koefisien Variansi Relatif	46,67%	12,97%

Berdasarkan tabel di atas, maka dapat diketahui bahwa:

1) *Pretest* Kelas Eksperimen

Nilai terendah yang diperoleh pada kelas eksperimen adalah 10 dan nilai tertinggi adalah 49. Nilai rata-rata yang diperoleh adalah 27,00 dengan standar deviasinya adalah 12,602 dan koefisien variansi relatif 46,67%.

2) *Posttest* Kelas Eksperimen

Nilai terendah yang diperoleh pada kelas Eksperimen adalah 51 dan nilai tertinggi adalah 78. Nilai rata-rata yang diperoleh adalah 66,88 dengan standar deviasinya adalah 75,318 dan koefisien variansi relatif 12,97%.

Berdasarkan analisis deskriptif hasil *pretest* dan *posttest* pada kelas eksperimen diperoleh nilai rata-rata kemampuan pemecahan masalah matematika

meningkat setelah diberikan *posttest*, yakni nilai rata-rata *pretest* adalah 27,00 sedangkan nilai *posttest* adalah 66,88 dengan selisih sebanyak 39,88.

Jika kemampuan pemecahan masalah siswa dikelompokkan dalam kategori sangat rendah, rendah, sedang, tinggi, sangat tinggi akan diperoleh frekuensi dan persentase setelah dilakukan *pretest* dan *posttest* maka didapatkan hasil seperti dibawah ini.

**Tabel 4.24. Distribusi Frekuensi dan Persentase Tingkat Penguasaan Materipada *Pretest* dan *Posttest* Kelas Eksperimen**

Tingkat Penguasaan	Kategori	<i>Pretest</i> Kelas Eksperimen		<i>Posttest</i> Kelas Eksperimen	
		Frekuensi	Persentase (%)	Frekuensi	Persentase (%)
0 – 34	Sangat rendah	21	70	0	0
35– 54	Rendah	9	30	5	16,7
55 – 64	Sedang	0	0	4	13,3
65 – 84	Tinggi	0	0	21	70
85 – 100	Sangat tinggi	0	0	0	0
Jumlah		30	100	30	100

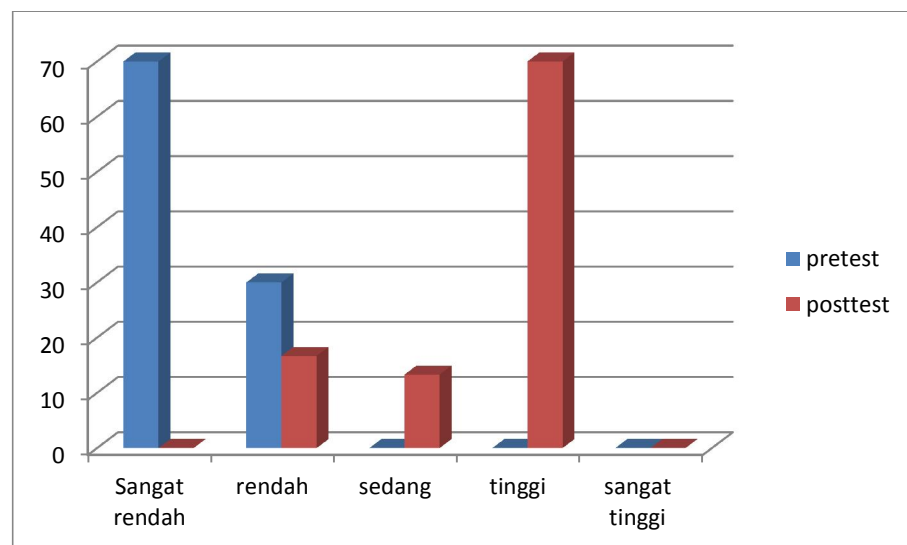
Berdasarkan pada tabel distribusi frekuensi dan persentase di atas maka dapat diketahui bahwa tingkat penguasaan materi siswa pada hasil *pretest* dan *posttest* kelas eksperimen sebagai berikut:

- a) Pada *pretest* kelas kontrol tidak terdapat siswa yang kategori kemampuan pemecahan masalahnya sedang, tinggi dan juga sangat tinggi atau dapat dikatakan bahwa 0% siswa tidak terdapat pada ketiga kategorisasi tersebut,

terdapat 9 siswa berada pada kategori rendah dengan persentase 30% , pada kategori sangat rendah terdapat 21 siswa dengan persentase 70%.

b) Pada *posttest* kelas eksperimen terdapat tidak terdapat siswa yang kategori kemampuan pemecahan masalahnya sangat rendah dan sangat tinggi, atau dapat dikatakan bahwa 0% siswa tidak terdapat pada kategorisasi tersebut, 5 siswa berada pada kategori rendah dengan persentase 16,7% , terdapat 4 siswa berada pada kategori sedang dengan persentase 13,3%, terdapat 21 siswa pada kategori tinggi dengan persentase 70%.

Selanjutnya, penulis menyajikan hasil *pretest* dan *posttest* dalam bentuk diagram batang guna memperlihatkan perbandingan pada kemampuan pemecahan masalah matematika siswa Kelas XI IPA<sub>2</sub> SMA Negeri 16 Makassar pada kelas eksperimen sebagai berikut:



**Gambar 4.4. Diagram Batang Hasil *Pretest* dan *Posttest* Kelas Eksperimen**

Berdasarkan tabel distribusi frekuensi dan persentase serta diagram batang di atas, pada *pretest* terdapat siswa yang berada pada kategorisasi sangat rendah

begitupun pada *posttest* terdapat siswa yang berada pada kategori sangat rendah. Sedangkan pada kategori rendah mengalami penurunan frekuensi dari 30% atau 9 orang siswa sebelum diberikannya perlakuan, menjadi 16,7% atau 5 orang siswa yang berada pada kategori rendah setelah diberikan perlakuan (*posttest*), sedangkan dengan kategori sedang terjadi peningkatan frekuensi dari 0% atau tidak terdapat siswa yang berada pada kategori tersebut menjadi 13,3% atau 4 orang siswa yang berada pada kategori sedang, begitupun pada kategori tinggi terjadi peningkatan frekuensi dari 0% atau tidak terdapat siswa yang berada pada kategori tersebut menjadi 70% dengan 21 orang siswa.

Berarti kemampuan pemecahan masalah siswa mengalami sisi positif, yakni semakin berkurangnya siswa yang berada pada kategori rendah dan sedang dan meningkat pada kategori tinggi. Hal ini menunjukkan bahwa tingkat penguasaan materi siswa dengan menggunakan metode *drill* berbantuan "*Smart Mathematics Module*" pada kelas eksperimen mengalami peningkatan.

Dari hasil analisis deskriptif di atas diperoleh kemampuan pemecahan masalah siswa pada kelas eksperimen mengalami peningkatan yang signifikan dibandingkan dengan kelas kontrol dengan menggunakan metode *drill* berbantuan "*Smart Mathematics Module*".

### **3. Efektivitas Penggunaan Metode *Drill* Berbantuan "*Smart Mathematics Module*" Terhadap Kemampuan Pemecahan Masalah Matematika pada Siswa Kelas XI SMA Negeri 16 Makassar**

Pada bagian ini digunakan untuk menjawab rumusan masalah yang ketiga yaitu apakah melalui penggunaan metode *drill* berbantuan "*Smart Mathematics Module*" efektif dalam kemampuan pemecahan masalah matematika siswa kelas

XI SMA Negeri 16 Makassar. Dengan melihat apakah ada perbedaan signifikan kemampuan pemecahan masalah antara siswa yang tidak diajar menggunakan metode *drill* berbantuan "*Smart Mathematics Module*" dan siswa yang diajar menggunakan metode *drill* berbantuan "*Smart Mathematics Module*". Analisis yang digunakan adalah analisis statistik inferensial. Untuk melakukan analisis statistik inferensial dalam menguji hipotesis, maka diperlukan pengujian dasar terlebih dahulu meliputi uji normalitas dan uji homogenitas.

a. Uji Normalitas

Pengujian normalitas dilakukan pada data hasil *pretest* dan *posttest* kedua sampel tersebut, yaitu pada kelas kontrol dan eksperimen. Uji normalitas ini dianalisis secara manual.

1) *Pretest* dan *Posttest* Kelas Kontrol

Pengujian normalitas pertama dilakukan pada hasil *pretest* kelas kontrol. Taraf signifikan yang ditetapkan sebelumnya adalah 0,05 dengan derajat kebebasan ( $dk$ ) =  $k-1$ . Hasil pengujian dapat dilihat pada tabel berikut:

**Table 4.25. Uji Normalitas Hasil *Pretest* Kelas Kontrol**

Kelas Interval	Batas Kelas	Z Batas Kelas	Z Table	Selisih Z Tabel	$f_o$	$f_h$	$\frac{(f_o - f_h)^2}{f_h}$
1	2	3	4	5	6	7	8
	9,5	-1,46	0.4279				
10 – 15				0,1228	7	3,5612	3,320
	15,5	-0,86	0.3051				
16 – 21				0,1987	7	5,7623	0,265
	21,5	-0,27	0.1064				
22 – 27				-0,0153	4	-0,4437	-44,504
	27,5	0,31	0.1217				
28– 33				-0,1942	6	-5,6318	-24,024
	33,5	0,90	0.3159				
34 – 39				-0,1173	2	-3,4017	-8,577



	39,5	1,50	0.4332				
40 – 45				-0,0485	2	-1,4065	-8,250
	45,5	2,09	0.4817				
46 – 51				-0,0146	1	-0,4234	-4,785
	51,5	2,68	0.4963				
<b>Jumlah</b>					29		<b>-86,555</b>

Dari tabel di atas, diperoleh nilai  $\chi^2_{hitung} = -86,555$ . Dalam tabel statistik, untuk  $\chi^2$  pada taraf signifikan  $\alpha = 0,05$  dan  $dk = 5$  diperoleh  $\chi^2_{tabel} = 11,070$ . Karena diperoleh nilai  $\chi^2_{hitung} < \chi^2_{tabel}$  ( $-86,555 < 11,070$ ) dengan  $dk = (k - 1)$  pada taraf signifikan  $\alpha = 0,05$ , maka data dikatakan berdistribusi normal.

Pengujian normalitas kedua dilakukan pada hasil *posttest* kelas kontrol. Taraf signifikan yang ditetapkan sebelumnya adalah 0,05 dengan derajat kebebasan ( $dk$ ) =  $k-1$ . Hasil pengujian dapat dilihat pada tabel berikut:

**Table 4.26. Uji Normalitas Hasil *Posttest* Kelas Kontrol**

Kelas Interval	Batas Kelas	Z Batas Kelas	Z Table	Selisih Z Tabel	$f_o$	$f_h$	$\frac{(f_o - f_h)^2}{f_h}$
1	2	3	4	5	6	7	8
	34,5	-1,74	0,4591				
35 – 40				0,0684	5	1,983	4,590
	40,5	-1,23	0,3907				
41 – 46				0,1295	4	3,755	0,015
	46,5	-0,71	0,2612				
47 – 52				0,1819	3	5,275	0,981
	52,5	-0,20	0,0793				
53 – 58				-0,0424	5	-1,229	-31,570
	58,5	0,31	0,1217				
59 – 64				-0,1722	4	-4,993	-16,197
	64,5	0,82	0,2939				
65 – 70				-0,1143	8	-3,314	-38,626
	70,5	1,33	0,4082				
<b>Jumlah</b>					29		<b>-80,807</b>

Dari tabel di atas, diperoleh nilai  $\chi^2_{hitung} = -80,807$ . Dalam tabel statistik, untuk  $\chi^2$  pada taraf signifikan  $\alpha = 0,05$  dan  $dk = 5$  diperoleh  $\chi^2_{tabel} = 11,070$ . Karena diperoleh nilai  $\chi^2_{hitung} < \chi^2_{tabel} = -80,807 < 11,070$  dengan  $dk = (k - 1)$  pada taraf signifikan  $\alpha = 0,05$ , maka data dikatakan berdistribusi normal.

## 2) *Pretest* dan *Posttest* Kelas Eksperimen

Pengujian normalitas pertama dilakukan pada hasil *pretest* kelas eksperimen. Taraf signifikan yang ditetapkan sebelumnya adalah 0,05 dengan derajat kebebasan ( $dk$ ) =  $k-1$ . Hasil pengujian dapat dilihat pada tabel berikut:

**Table 4.27. Uji Normalitas Hasil *Pretest* Kelas Eksperimen**

Kelas Interval	Batas Kelas	Z Batas Kelas	Z Table	Selisih Z Tabel	$f_o$	$f_h$	$\frac{(f_o - f_h)^2}{f_h}$
1	2	3	4	5	6	7	8
	9,5	-1,38	0,4162				
10 – 16				0,1195	8	3,585	5,437
	16,5	-0,83	0,2967				
17 – 23				0,1903	7	5,709	0,291
	23,5	-0,27	0,1064				
24 – 30				0	4	0	-
	30,5	0,27	0,1064				
31 – 37				-0,1903	3	-5,709	-13,285
	37,5	0,83	0,2967				
38 -44				-0,1195	4	-3,585	-16,048
	44,5	1,38	0,4162				
45 – 51				-0,0576	4	-1,728	-18,987
	51,5	1,94	0,4738				
<b>Jumlah</b>					30		<b>-42,592</b>

Dari tabel di atas, diperoleh nilai  $\chi^2_{hitung} = -42,592$ . Dalam tabel statistik, untuk  $\chi^2$  pada taraf signifikan  $\alpha = 0,05$  dan  $dk = 5$  diperoleh  $\chi^2_{tabel} =$

11,070. Karena diperoleh nilai  $\chi^2_{hitung} < \chi^2_{tabel} = -42,592 < 11,070$  dengan  $dk = (k - 1)$  pada taraf signifikan  $\alpha = 0,05$ , maka data dikatakan berdistribusi normal.

Pengujian normalitas kedua dilakukan pada hasil *posttest* kelas eksperimen. Taraf signifikan yang ditetapkan sebelumnya adalah 0,05 dengan derajat kebebasan ( $dk$ ) =  $k-1$ . Hasil pengujian dapat dilihat pada tabel berikut:

**Table 4.28. Uji Normalitas Hasil *Posttest* Kelas Eksperimen**

Kelas Interval	Batas Kelas	Z Batas Kelas	Z Table	Selisih Z Tabel	$f_o$	$f_h$	$\frac{(f_o - f_h)^2}{f_h}$
1	2	3	4	5	6	7	8
	50,5	-1,88	0.4699				
51 – 55				0,065	5	1,59	7,313
	55,5	-1,31	0.4049				
56 – 60				0,1376	3	4,128	0,308
	60,5	-0,73	0.2673				
61 – 65				0,2077	5	6,231	0,243
	65,5	-0,15	0.0596				
66 – 70				-0,0995	2	-2,985	-8,235
	70,5	0,41	0.1591				
71 – 75				-0,1798	11	-5,394	-49,826
	75,5	0,99	0.3389				
76 – 80				-0,1017	4	-3,051	-16,295
	80,5	1,56	0.4406				
<b>Jumlah</b>					30		<b>-66,492</b>

Dari tabel di atas, diperoleh nilai  $\chi^2_{hitung} = -66,492$ . Dalam tabel statistik, untuk  $\chi^2$  pada taraf signifikan  $\alpha = 0,05$  dan  $dk = 5$  diperoleh  $\chi^2_{tabel} = 11,070$ . Karena diperoleh nilai  $\chi^2_{hitung} < \chi^2_{tabel} = -68,337 < 11,070$  dengan  $dk = (k - 1)$  pada taraf signifikan  $\alpha = 0,05$ , maka data dikatakan berdistribusi normal.

Jadi dapat disimpulkan bahwa pengujian normalitas yang dilakukan pada data hasil *pretest* dan *posttest* kedua sampel tersebut berdistribusi normal.

b. Uji Homogenitas

Pengujian homogenitas dilakukan pada data hasil *pretest* dan *posttest* kedua sampel tersebut, yaitu pada kelas eksperimen dan kontrol. Uji homogenitas ini dianalisis secara manual. Uji homogenitas bertujuan untuk melihat apakah data pada kedua kelompok berasal dari populasi yang homogen.

Kriteria pengujian adalah populasi homogen, jika  $F_{hitung} < F_{Tabel}$  dan populasi tidak homogen, jika  $F_{hitung} > F_{Tabel}$  pada taraf nyata dengan  $F_{Tabel}$  didapat dari distribusi F dengan derajat kebebasan (dk) = (n<sub>1</sub>-1 ; n<sub>2</sub>-1) masing-masing sesuai dengan dk pembilang dan dk penyebut pada taraf signifikan  $\alpha = 0,05$ .

Untuk melakukan perhitungan pada uji homogenitas, maka digunakan uji F dengan rumus sebagai berikut:

$$F_{hitung} = \frac{\text{variansi terbesar}}{\text{variansi terkecil}}$$

1) *Pretest* Kelas Eksperimen dan Kontrol

Dari perhitungan sebelumnya, diperoleh data sebagai berikut:

- a) Nilai variansi *pretest* kelas eksperimen ( $S^2$ ) = 158,827 sedangkan untuk SD = 12,602 dengan n = 30.
- b) Nilai variansi *pretest* kelas kontrol ( $S^2$ ) = 97,751 sedangkan untuk SD = 9,886 dengan n = 29.

Sehingga diperoleh nilai dari uji F adalah:

$$\begin{aligned} F_{hitung} &= \frac{\text{variansi terbesar}}{\text{variansi terkecil}} \\ &= \frac{158,827}{97,751} \end{aligned}$$

$$= 1,62$$

Nilai  $F_{\text{tabel}}$  dengan kebebasan (dk) =  $(n_1-1, n_2-1)$  diperoleh dari perhitungan dk penyebut = 29-1 yaitu 28 dan dk pembilang = 30-1 yaitu 29 pada taraf signifikan  $\alpha = 0,05$  sehingga diperoleh  $F_{0,05 (28;29)} = 1,87$  dengan demikian  $F_{\text{hitung}} < F_{\text{tabel}} = 1,62 < 1,87$ , maka dapat disimpulkan bahwa data *pretest* kelas eksperimen dan kontrol bersifat homogen.

## 2) *Posttest* Kelas Eksperimen dan Kontrol

Dari perhitungan sebelumnya, diperoleh data sebagai berikut:

- a) Nilai variansi *posttest* kelas eksperimen ( $S^2$ ) = 75,318 sedangkan untuk SD = 8,678 dengan  $n = 30$ .
- b) Nilai variansi *posttest* kelas kontrol ( $S^2$ ) = 126,975 sedangkan untuk SD = 11,268 dengan  $n = 29$ .

Sehingga diperoleh nilai dari uji F adalah:

$$\begin{aligned} F_{\text{hitung}} &= \frac{\text{variansi terbesar}}{\text{variansi terkecil}} \\ &= \frac{126,975}{75,318} \\ &= 1,68 \end{aligned}$$

Nilai  $F_{\text{tabel}}$  dengan kebebasan (dk) =  $(n_1-1, n_2-1)$  diperoleh dari perhitungan dk penyebut = 29-1 yaitu 28 dan dk pembilang = 30-1 yaitu 29 pada taraf signifikan  $\alpha = 0,05$  sehingga diperoleh  $F_{0,05 (28;29)} = 1,87$  dengan demikian  $F_{\text{hitung}} < F_{\text{tabel}} = 1,68 < 1,87$ , maka dapat disimpulkan bahwa data *posttest* kelas eksperimen dan kontrol tersebut bersifat homogen.

c. Uji Hipotesis

1) Uji-t

Pengujian hipotesis yang digunakan dalam penelitian ini yaitu uji *t-test* dengan sampel independen. Pengujian hipotesis ini dilakukan untuk mengetahui dugaan sementara yang dirumuskan oleh penulis.

$$H_0 : \mu_1 = \mu_2 \quad \text{dan} \quad H_1 : \mu_1 > \mu_2$$

Keterangan :

$H_0$  = Tidak ada perbedaan rata-rata kemampuan pemecahan masalah matematika yang signifikan sebelum dan sesudah pembelajaran dengan menggunakan metode *drill* berbantuan "*Smart Mathematics Module*" tidak efektif dalam meningkatkan kemampuan pemecahan masalah matematika pada siswa kelas XI SMA Negeri 16 Makassar.

$H_1$  = Ada perbedaan rata-rata kemampuan pemecahan masalah matematika yang signifikan sebelum dan sesudah pembelajaran dengan menggunakan metode *drill* berbantuan "*Smart Mathematics Module*" efektif dalam meningkatkan kemampuan pemecahan masalah matematika pada siswa kelas XI SMA Negeri 16 Makassar.

Uji hipotesis dilakukan pada hasil *posttest* kedua kelas, yaitu kelas eksperimen dan kelas kontrol. Analisis yang digunakan untuk pengujian hipotesis adalah uji *sign* (uji t), sebelum dilakukan uji-t telah diketahui rata-rata kelas eksperimen yaitu kemampuan pemecahan masalah matematika siswa dengan metode *drill* berbantuan "*Smart mathematics Module*"  $\bar{x}_1 = 66,88$  dan rata-rata

kelas kontrol  $\bar{x}_2 = 54,25$ , variansi sampel kelas eksperimen  $(S_1^2) = 75,318$ , variansi sampel kelas kontrol  $(S_2^2) = 126,975$ .

Sehingga diperoleh nilai dari uji-t adalah:

$$\begin{aligned}
 t &= \frac{\bar{x}_1 - \bar{x}_2}{\sqrt{\frac{(n_1 - 1)s_1^2 + (n_2 - 1)s_2^2}{n_1 + n_2 - 2} \left( \frac{1}{n_1} + \frac{1}{n_2} \right)}} \\
 &= \frac{66,88 - 54,25}{\sqrt{\frac{(30 - 1)75,318 + (29 - 1)126,975}{30 + 29 - 2} \left( \frac{1}{30} + \frac{1}{29} \right)}} \\
 &= \frac{12,64}{\sqrt{\frac{2184,222 + 3555,300}{57} (0,067)}} \\
 &= \frac{12,64}{\sqrt{\frac{384,547974}{57}}} \\
 &= \frac{12,64}{\sqrt{6,746}} \\
 &= \frac{12,64}{2,59} \\
 &= 4,88
 \end{aligned}$$

Dari pengolahan data diatas maka dapat diketahui  $t_{hitung} = 4,88$  dan harga  $t_{tabel}$  dengan  $\alpha = 0,05$  dan  $dk = (30 + 29 - 2) = 57$  adalah 1,67. Karena  $t_{hitung} > t_{tabel}$  ( $4,88 > 1,67$ ) maka dapat disimpulkan bahwa  $H_0$  ditolak dan  $H_1$  diterima, ini berarti bahwa penggunaan metode *drill* berbantuan "*Smart Mathematics Module*" efektif terhadap kemampuan pemecahan masalah matematika siswa kelas XI SMA Negeri 16 Makassar.

## 2) Efisiensi Relatif

Setelah mengetahui ada tidaknya perbedaan antara kelas eksperimen dan kelas kontrol, maka untuk mengetahui efektif tidaknya metode pembelajaran yang diterapkan maka digunakan rumus efisien relatif. Suatu penduga ( $\hat{\theta}$ ) dikatakan efisien bagi parameternya ( $\theta$ ) apabila penduga tersebut memiliki varians yang kecil. Apabila terdapat lebih dari satu penduga, penduga yang efisien adalah penduga yang memiliki varians terkecil. Dua buah penduga dapat dibandingkan efisiensinya dengan menggunakan efisiensi relatif (*relative efficiency*).

Telah diketahui dari perhitungan analisis deskriptif bahwa variansi sampel kelas eksperimen ( $S_1^2$ ) = 75,318, dan variansi sampel kelas kontrol ( $S_2^2$ ) = 126,975.

Sehingga diperoleh nilai:

$$\begin{aligned} R(\hat{\theta}_2, \hat{\theta}_1) &= \frac{\text{Var } \hat{\theta}_1}{\text{Var } \hat{\theta}_2} \\ &= \frac{75,318}{126,975} \\ &= 0,5931 \end{aligned}$$

Dari pengolahan data di atas maka dapat diketahui bahwa nilai  $R < 1$  ( $0,5931 < 1$ ) maka secara relatif  $\hat{\theta}_1$  lebih efisien daripada  $\hat{\theta}_2$ . Artinya metode *drill* berbantuan *Smart Mathematics Module* efektif dalam kemampuan pemecahan masalah matematika siswa kelas XI SMA Negeri 16 Makassar.



## **B. Pembahasan**

### **1. Kemampuan Pemecahan Masalah Matematika Siswa Kelas XI SMA Negeri 16 Makassar Tanpa Menggunakan Metode *Drill* Berbantuan “*Smart Mathematics Module*”**

Hasil analisis data menunjukkan nilai rata-rata kemampuan pemecahan masalah matematika siswa kelas XI SMA Negeri 16 Makassar tanpa menggunakan metode *drill* berbantuan “*Smart Mathematics Module*” adalah 24,29 pada nilai *pretest* dan 54,25 pada *posttest*. Nilai *pretest* pada kelas kontrol berada pada kategori sangat rendah dengan persentase 82,8% sedangkan nilai *posttest* berada pada kategori sedang dengan persentase 31%.

Kemampuan pemecahan masalah matematika siswa tanpa menggunakan metode *drill* berbantuan “*Smart mathematics module*” dapat kita lihat secara deskriptif pada hasil penelitian bahwa kemampuan pemecahan masalah matematika siswa berada pada kategori sangat rendah dan rendah disebabkan proses pembelajaran selama ini tidak mampu memotivasi siswa dalam kegiatan belajarnya berhubung metode yang digunakan guru selama ini bersifat monoton dan cenderung membosankan karena tidak adanya inovasi dan kreasi sehingga siswa tidak terlalu tertarik belajar matematika dan menjadi jenuh dengan metode pembelajaran yang diterima dan siswa belum dilibatkan secara aktif sehingga guru sulit untuk mengembangkan atau meningkatkan pembelajaran yang benar-benar berkualitas. Jadi, walaupun siswa mengikuti pelajaran matematika tetapi mereka kurang paham dan belum terlalu mengerti tentang materi yang diajarkan, karena

model atau metode yang diterapkan kurang mampu merangsang pola pikir, dan memotivasi siswa dalam pembelajaran.

Selain itu, hanya sedikit siswa yang berani bertanya meskipun siswa sama-sama berlatih menyelesaikan soal, namun pada kelas kontrol latihan tidak dilakukan secara intensif dan tidak berfokus pada hal pemecahan masalah sehingga membuat siswa kurang berhasil menyelesaikan permasalahan yang tersaji dalam tes evaluasi. Menurut Nasution kemampuan pemecahan masalah siswa akan bertambah baik bila siswa sering berlatih mengerjakan soal pemecahan masalah akan semakin berkurang bila jarang berlatih mengerjakan soal. Salah satu penting mengajar adalah membantu siswa melatih dan memantapkan pelajaran.<sup>1</sup>

Hal ini sejalan dengan yang diungkapkan oleh Tarzimah Tambychik dan Tamby Subahan Mocd Meerah yaitu *“problem solving is one of major aspect in mathematics curriculum which required students to apply and to integrate many mathematical concepts and skills as well as making decision. However, students were reported to have difficulties in mathematics problem solving”*<sup>2</sup> pada dasarnya pemecahan masalah adalah salah satu aspek utama dalam kurikulum matematika yang diperlukan siswa untuk menerapkan dan mengintegrasikan banyak konsep-konsep matematika dan keterampilan serta membuat keputusan. Namun, siswa dilaporkan memiliki kesulitan dalam pemecahan masalah matematika”.

---

<sup>1</sup>Nasution, *Kurikulum Dan Pengajaran Mengajar* (Cet III; Jakarta: PT. Bumi Aksara, 1999), h. 112.

<sup>2</sup>Tarzimah Tambychik dan Tamby Subahan Mocd Meerah, “Students’ Difficulties in Mathematics Problem-Solving: What do they Say?”, *International Conference on Mathematics Education Research 2010 (ICMER)*, Vol. 8, No. 2, (2010), hal.1

## **2. Kemampuan Pemecahan Masalah Matematika Siswa Kelas XI SMA Negeri 16 Makassar dengan Menggunakan Metode *Drill* Berbantuan “*Smart Mathematics Module*”**

Hasil analisis data menunjukkan nilai rata-rata kemampuan pemecahan masalah matematika siswa kelas XI SMA Negeri 16 Makassar dengan menggunakan metode *drill* berbantuan “*Smart Mathematics Module*” adalah 27,00 pada nilai *pretest* dan 66,88 pada *posttest*. Nilai *pretest* pada kelas kontrol berada pada kategori sangat rendah dengan persentase 70% begitupun nilai *posttest* berada pada tinggi dengan persentase 70%.

Oleh karena itu, dapat disimpulkan bahwa terjadi peningkatan rata-rata kemampuan pemecahan masalah siswa pada kelas yang diajar menggunakan metode *drill* berbantuan “*Smart mathematics module*”.

Kemampuan pemecahan masalah siswa dengan menggunakan metode *drill* berbantuan “*Smart mathematics module*” dapat kita lihat secara deskriptif pada hasil penelitian bahwa kemampuan pemecahan masalah matematika siswa berada pada kategori tinggi. Dengan demikian dapat disimpulkan bahwa terdapat perbedaan yang signifikan kemampuan pemecahan masalah matematika siswa yang diajar dengan menggunakan metode *drill* berbantuan “*Smart mathematics module*” lebih tinggi dibandingkan kemampuan pemecahan masalah matematika siswa yang tidak diajar menggunakan metode *drill* berbantuan “*Smart mathematics module*”.

Hal terjadi karena penggunaan metode pembelajaran yang digunakan dapat menambah ketangkasan atau keterampilan siswa dalam melakukan pemecahan

masalah. Karena metode *drill* merupakan suatu metode mengajar dimana siswa melaksanakan kegiatan-kegiatan latihan, agar siswa memiliki ketangkasan atau keterampilan yang lebih tinggi dari apa yang telah dipelajari. Latihan yang praktis, mudah dilakukan serta teratur melaksanakannya membina siswa dalam meningkatkan penguasaan keterampilan itu, bahkan mungkin siswa dapat memiliki ketangkasan itu dengan sempurna. Hal ini menunjang siswa berprestasi dalam pemecahan masalah.<sup>3</sup> Sementara Pengajaran modul juga memberikan kesempatan bagi siswa untuk belajar menurut cara masing-masing. Dianggap bahwa siswa tidak akan mencapai hasil yang sama dalam waktu yang sama dan tidak sedia mempelajari sesuatu pada waktu yang sama. Modul juga memberi kesempatan bagi siswa untuk belajar menurut cara masing-masing, sebab mereka menggunakan teknik yang berbeda-beda untuk memecahkan masalah tertentu berdasarkan latar belakang pengetahuan dan kebiasaan masing-masing.<sup>4</sup>

Berdasarkan penelitian terdahulu tentang pembelajaran menggunakan metode *drill* dilakukan oleh mahasiswi jurusan pendidikan Matematika, Fakultas Tarbiyah dan Keguruan UIN Alauddin bernama Nuni Ernia menyatakan bahwa ada pengaruh perpaduan metode respon dan metode *drill* terhadap hasil belajar.<sup>5</sup>

Sementara penelitian penggunaan modul yang dilakukan oleh mahasiswa jurusan pendidikan Fisika, Fakultas Tarbiyah dan Keguruan UIN Alauddin

---

<sup>3</sup>Roestiyah, *Strategi Belajar Mengajar*, h.125.

<sup>4</sup>Nasution, *Berbagai Pendekatan Dalam Proses Belajar Mengajar*, h. 205.

<sup>5</sup> Nuni Ernia, *Pengaruh Perpaduan Metode respon dan Metode Drill Terhadap Hasil Belajar Matematika Siswa kelas VIII Mts DDI Wacpute Kecamatan Marioriwawo Kabupaten Soppeng*, skripsi(Makassar:UIN Alauddin Makassar, 2012), h. 1.

bernama Subhan mengemukakan bahwa implementasi pembelajaran modul dapat meningkatkan kreativitas dan hasil belajar.<sup>6</sup>

### **3. Efektivitas Penggunaan Metode *Drill* Berbantuan “*Smart Mathematics Module*” Terhadap Kemampuan Pemecahan Masalah Matematika pada Siswa Kelas XI SMA Negeri 16 Makassar**

Telah dikemukakan sebelumnya bahwa untuk pengujian hipotesis digunakan uji-t dengan taraf signifikansi  $\alpha = 0,05$ . Syarat yang harus dipenuhi untuk pengujian hipotesis adalah data yang diperoleh berdistribusi normal dan mempunyai variansi yang homogen. Oleh karena itu sebelum melakukan pengujian hipotesis terlebih dahulu dilakukan uji normalitas dan uji homogenitas. Uji normalisasi bertujuan untuk melihat apakah data tentang hasil belajar matematika tidak menyimpang dari distribusi normal atau tidak sedangkan uji homogenitas bertujuan untuk melihat apakah kedua kelompok berasal dari populasi yang homogen atau tidak.

Berdasarkan Pengujian normalitas dilakukan pada hasil *pretest* dan *posttest* kelas kontrol bahwa data hasil kemampuan pemecahan masalah *pretest* dan *posttest* kelas kontrol berdistribusi normal. Berdasarkan Pengujian normalitas dilakukan pada hasil *pretest* dan *posttest* kelas Ekperimen data hasil kemampuan pemecahan masalah *pretest* dan *posttest* kelas Eksperimen juga berdistribusi normal. Sedangkan berdasarkan uji anova untuk kesamaan varians nilai *pretest* kelas eksperimen bahwa data *posttest* kelas eksperimen dan kontrol bersifat

---

<sup>6</sup> Subhan, *Implementasi Pembelajaran Modul Dalam Meningkatkan Kreativitas dan Hasil Belajar Siswa Pada Mata Pelajaran Fisika Siswa Kelas XI MA Madani Pao-Pao Kabupaten Gowa*, skripsi (Makassar:UIN Alauddin Makassar, 2011), h. 1.

homogen. Pada pengujian hipotesis dengan menggunakan uji *t-test* sampel independen, dimana data yang di uji yaitu hasil *posttest* kedua kelompok. Berdasarkan hasil pengolahan secara manual diperoleh  $t_{hitung} > t_{tabel}$  ( $4,88 > 1,67$ ) maka  $H_0$  ditolak.

Dalam artian bahwa penggunaan metode *drill* berbantuan "*Smart mathematics module*" efektif dalam meningkatkan kemampuan pemecahan masalah matematika siswa kelas XI SMA Negeri 16 Makassar. Hal ini disebabkan karena penggunaan metode *drill* berbantuan "*Smart Mathematics Module*" terbukti efektif untuk meningkatkan kemampuan pemecahan masalah siswa. Keefektifan pembelajaran matematika menggunakan metode *drill* berbantuan "*Smart Mathematics Module*" disebabkan dalam proses pembelajaran siswa membangun pengetahuannya sendiri dengan mengaitkan pada pengetahuan yang telah dipelajari sebelumnya melalui pengalaman belajar menggunakan "*Smart Mathematics Module*". Pembelajaran matematika seperti ini sejalan dengan teori belajar konstruktivisme yang menuntut siswa untuk membangun pengetahuan sesuai kemampuan dan pengalaman yang dimiliki. Selain itu siswa juga melakukan kegiatan latihan menyelesaikan soal-soal pemecahan masalah secara lebih sering sehingga kemampuan pemecahan masalah yang dimilikinya akan berkembang dengan baik karena diasah secara terus menerus. Dengan berkembangnya kemampuan tersebut, maka siswa akan terbiasa dan merasa mudah dalam memecahkan berbagai masalah yang diajukan. Hal tersebut sejalan dengan pandangan belajar yang dikemukakan oleh Edward Lee Thorndike dalam

Sofan Amri mengenai hukum latihan (*law of exercise*), dimana hubungan antara stimulus dan respon akan menjadi kuat bila sering melakukan latihan.<sup>7</sup>

Penelitian ini didukung oleh beberapa penelitian sebelumnya, salah satunya penelitian yang dilakukan oleh Mega Eriska R.P. mahasiswi Universitas Negeri Semarang yang memberikan hasil bahwa pembelajaran matematika menggunakan metode *drill* berbantuan "*Smart Mathematics Module*" efektif karena mencapai ketuntasan belajar pada kemampuan pemecahan masalah.<sup>8</sup>

Berdasarkan penelitian terdahulu yang relevan dengan peneliti, berarti hal ini mendukung diterimanya hipotesis yaitu jika menggunakan metode *drill* berbantuan "*Smart Mathematics Module*" efektif dalam meningkatkan kemampuan pemecahan masalah matematika siswa kelas XI SMA Negeri 16 Makassar.

---

<sup>7</sup> Sofan Amri, *Pengembangan Dan Model Pembelajaran Dalam Kurikulum 2013*, h. 43.

<sup>8</sup> Mega Eriska R.P, *Efektivitas Metode Drill Berbantuan "Smart Mathematics Module terhadap Kemampuan pemecahan Masalah Siswa XI SMK Teuku Umar semarang*, Skripsi (Semarang:UNNES, 2013), hal.1

## BAB V

### KESIMPULAN DAN SARAN

#### A. Kesimpulan

Berdasarkan hasil penelitian dan pembahasan sebelumnya, maka diperoleh beberapa kesimpulan sebagai berikut:

1. Kemampuan pemecahan masalah matematika siswa kelas XI SMA Negeri 16 Makassar tanpa menggunakan metode *drill* berbantuan "*Smart Mathematics Module*" pada *pretest* dan *posttest* kelas kontrol diperoleh nilai rata-rata 24,29 dan 54,25 dari 29 siswa. Hal ini menunjukkan bahwa tingkat penguasaan materi siswa yang tidak diberi perlakuan berada pada kategori sangat rendah dan rendah.
2. Kemampuan pemecahan masalah matematika siswa kelas XI SMA Negeri 16 Makassar dengan menggunakan metode *drill* berbantuan "*Smart Mathematics Modul*" pada *pretest* dan *posttest* kelas eksperimen diperoleh nilai rata-rata 27,00 dan 66,88 dari 30 siswa. Hal ini menunjukkan bahwa kemampuan pemecahan masalah siswa setelah diberikan perlakuan mengalami peningkatan lebih tinggi dibandingkan dengan kelas kontrol.
3. Penggunaan metode *drill* berbantuan "*Smart Mathematics Module*" efektif digunakan pada mata pelajaran matematika siswa kelas XI SMA Negeri 16 Makassar. Berdasarkan hasil analisis inferensial diperoleh  $t_{hitung} > t_{tabel}$  ( $4,88 > 1,67$ ) maka dapat disimpulkan bahwa  $H_0$  ditolak.



## **B. Implikasi Penelitian**

Berdasarkan hasil penelitian diatas, maka beberapa implikasi dalam penelitian dapat dikemukakan sebagai berikut

1. Peneliti dan Guru akan menggunakan metode *drill* berbantuan “*Smart Mathematics Module*” pada saat mengajar.
2. Peneliti dan Guru ingin mengembangkan metode *drill* berbantuan “*Smart Mathematics Module*” dalam proses belajar mengajar.
3. Peneliti dan guru akan menggunakan metode *drill* berbantuan modul pembelajaran dan dikembangkan untuk diterapkan pada materi pokok matematika lainnya maupun mata pelajaran lain selain matematika dengan variasi dan inovasi dalam pembelajaran.

## **C. Saran**

Berdasarkan kesimpulan diatas, maka beberapa saran yang dapat penulis kemukakan diantaranya sebagai berikut:

1. Berdasarkan pelaksanaan penelitian eksperimen pada siswa kelas XI SMA Negeri 16 Makassar maka peneliti mengajukan saran hendaknya guru bisa menggunakan metode *drill* berbantuan “*Smart Mathematics Module*” pada mata pelajaran matematika sehingga dapat meningkatkan kemampuan pemecahan masalah, menambah motivasi belajar siswa, melatih siswa untuk menyelesaikan masalah matematika dalam kehidupan sehari-hari.

2. Diharapkan guru memiliki kemauan dan kreativitas dalam penyusunan media pembelajaran seperti modul pembelajaran yang berfokus kepada hal pemecahan masalah, sehingga dapat meningkatkan kemampuan pemecahan masalah siswa
3. Penulis menyadari masih banyak kekurangan dalam penelitian dan penyusunan skripsi ini, jadi diharapkan kepada peneliti lain untuk menyelidiki variabel-variabel yang relevan pada materi dengan situasi dan kondisi yang berbeda sehingga gilirannya nanti akan lahir satu tulisan yang lebih baik, lengkap dan bermutu.

## DAFTAR PUSTAKA

- Ali, Muhammad. *Guru Dalam Proses Belajar Mengajar*, Cet. XII; Bandung: Sinar Baru Algensindo, 2004.
- Amri, Sofan dkk. *Kontruksi Pengembangan Pembelajaran Pengaruhnya Terhadap Mekanisme dan Praktik Kurikulum*, Cet.1; Jakarta: PT. Prestrasi Pustaka raya, 2010.
- Amri, Sofan. *Pengembangandan Model Pembelajaran Dalam Kurikulum 2013*, Cet.I; Jakarta: PT. Prestasi pustaka raya, 2013.
- Ani, Endriani, *Teori Koneksionisme*. 27-4-2011:<http://aniendriani.blogspot.com/2011/03/teori-koneksionisme.html>, 2011.
- Arif, Muhammad. *Penelitian: Skripsi, Tesis dan Disertasi*, Cet.1; Makassar: CV. Andira Karya Mandiri,2009.
- Arikunto, Suharsimi. *Dasar-dasar Evaluasi Pendidikan*, Ed. 2, Cet.III; Jakarta: PT. Bumi Aksara, 2013.
- Arikunto, Suharsimi. *Prosedur Penelitian Suatu Pendekatan Praktik*, Cet.XIII; Jakarta: Rineka Cipta, 2006.
- Bahri, Syaiful. *Strategi Belajar Mengajar*, Cet. I; Jakarta: PT. RinekaCipta, 1996.
- Emzir, *Metodologi Penelitian Pendidikan Kuantitatif dan Kualitatif*, Cet. VII; Jakarta: Rajawali Press, 2013.
- Ernia, Nuni. *Pengaruh Perpaduan Metode respon dan Metode Drill Terhadap Hasil Belajar Matematika Siswa kelas VIII Mts DDI Wacpute Kecamatan Marioriwawo Kabupaten Soppeng*, skripsi, Makassar: UIN Alauddin Makassar, 2012.
- Fauzi, Mastur. *Ragam Metode Mengajarkan Eksakta PadaMurid*, CetI; Jogjakarta: Diva Press, 2013.
- Hadjar, Ibnu. *Dasar-Dasar Metodologi Penelitian Kwantitatif Dalam Pendidikan*, Cet.I; Jakarta: Raja Grafindo Persada, 2010.
- Hamalik, Oemar. *Psikologi Belajar dan Mengajar*, Cet. VII; Bandung: Sinar Baru Algensindo, 2010.

- Hasbullah, *Dasar-dasar Ilmu Pendidikan*, Ed. Revisi 5; Jakarta:PT. Raja Grafindo Persada, 2006.
- Indrakusuma, Amir Daien. “Evaluasi Pendidikan Penilaian Hasil-Hasil Belajar”, dalam Suharsimi Arikunto,ed., *Dasar-Dasar Evaluasi Pendidikan* (Cet.III;Jakarta:Bumi Aksara, 2013.
- Intosh, R. dkk. Teaching Mathematical Problem Solving: Implementing The Vision. *Mathematics and Science Education Cente (MSEC)*, Vol. 4, No. 1, 2000.
- Kementerian Agama RI, *Al-Quran dan Terjemahannya*, Cet.I; Jawa Barat: Syaamil Qur’an, 2012.
- Kunandar, *Guru professional Implementasi Kurikulum Tingkat Satuan Pendidikan (KTSP) dan Sukses Dalam sertifikasi Guru*, Ed. Revisi; Jakarta : PT. Raja Grafindo Persada, 2007.
- Maharani, H.R. dkk. “Humanistic Mathematics Learning With Creative Problem Solving Assisted Interactive Compact Disk to Improve Creative Thinking Ability”, *International Journal of Education and Research (IJER)*, Vol. 3, No. 1, 2015.
- Mania, Sitti. *Metodologi Penelitian Pendidikan dan Sosial* (Cet.I; Makassar: Alauddin University Press,2013.
- Mulyasa, *Kurikulum Berbasis Kompetensi*, Cet.III; Bandung : PT Remaja Rosda karya, 2006.
- Nasution, *Berbagai Pendekatan Dalam Proses Belajar Mengajar*, CetXV; Jakarta: PT. Bumi Aksara, 2005.
- Nasution, *Kurikulum dan pengajaran Mengajar*, Cet.III; Jakarta: PT. Bumi Aksara, 1999.
- Nursalam, *Buku Daras Strategi Pembelajaran Matematika*, Cet. I; Makassar: Alauddin University Press, 2013.
- Riadipta, Andi. *Pengaruh Penerapan Metode Pembelajaran Inkuiri Dengan Menggunakan Media Pembelajaran Software Maple Terhadap Hasil Belajar Matematika Siswa Kelas XI IPA SMA Negeri 11 Makassar*, Skripsi, Makassar; Fakultas Tarbiyah dan Keguruan, UIN Alauddin Makassar, 2013.

- Rizal, Muhammad, *Teori Thorndike dalam belajar*. 1-5-2011:<http://pandidikan.blogspot.com/2010/04/teori-Thorndike-dalam-belajar.html>, 2004.
- Roestiyah, *Strategi Belajar Mengajar*, Cet.VII; Jakarta: PT. Rineka Cipta, 2008.
- Sanjaya,Wina. *Pembelajaran Dalam Implementasi Kurikulum Berbasis Kompetensi*, Cet.I; Jakarta: Kencana, 2005.
- Sanjaya, Wina. *Strategi Pembelajaran Berorientasi Standar Proses Pendidikan*, Cet.VI; Jakarta: kencana, 2006.
- Soehartono, Irawan. *Metode Penelitian Sosial*, Cet.I; Bandung: Rosda, 1996.
- Subhan, *Implementasi Pembelajaran Modul Dalam Meningkatkan Kreativitas dan Hasil Belajar Siswa Pada Mata Pelajaran Fisika Siswa Kelas XI MA Madani Pao-Pao Kabupaten Gowa*, skripsi, Makassar: UIN Alauddin Makassar, 2011.
- Sudiyono, Anas .*Pengantar Statistik Pendidikan*, Cet. X; Jakarta: PT. Raja Grafindo Persada, 2000.
- Sudjana, Nana. *Statistika Pendidikan*, Cet. I; Bandung: Remaja Rosda karya, 1996.
- Sugiyono, *Metode Penelitian Kuantitatif, Kualitatif, dan R & D*, Cet. XV; Bandung : Alfabeta, 2012.
- Sujono, Herman. *Pengembangan Kurikulum dan Pembelajaran Matematika*, Cet. I; Malang: UM Press, 2005..
- Surya, Edy dkk. “Improving of Junior High School Visual Thinking Representation Ability in Mathematical Problem Solving by CTL”, *IndoMS. J.M.E*, Vol. 4, No. 1, 2013.
- Surya, Mohamad. *Psikologi Pembelajaran dan Pengajaran*, Bandung:Yayasan Bakti Winaya, 2003.
- Suyitno, *Dasar-dasar Proses Pembelajaran Matematika 1*, Cet.I; semarang FMIPA Unnes, 2011
- Tambychik, Tarzimah dan Tamby Subahan Mocd Meerah, “Students’ Difficulties in Mathematics Problem-Solving: What do they Say?”, *International Conference on Mathematics Education Research 2010 (ICMER)*, Vol. 8, No. 2, 2010.
- Tiro, Muhammad Arif. *Dasar-Dasar Statistika*,Cet. III; Makassar: Andira Publisher, 2008.

- Tiro, Muhammad Arif. *Dasar-dasar Statistika*, (Ed. Revisi; Makassar: Staste University Of Makassar Press, 2008.
- Trianto, *Pengantar Penelitian Pendidikan Bagi Pengembangan Profesi Pendidikan dan Tenaga Kependidikan*, Cet.I; Jakarta: Kencana, 2010.
- Uchechi E, Ihendinihu. “Enhancing Mathematics Achievement of Secondary SchoolStudents Using Mastery Learning Approach”, *Journal of Emerging Trends in Educational Research and Policy Studies (JETERAPS)*, vol. 4 , no. 6 , 2013.
- Zaini, Hisyam. *Strategi Pembelajaran Aktif*, Cet.I;Jogjakarta: Pustaka Insan Madani, 2008.
- Zuriah, Nurul. *Metodologi penelitian social dan pendidikan*, Cet II; Jakarta: Bumi Aksara, 2007.

## RIWAYAT HIDUP



*Titin Widiyarti, Lahir pada tanggal 11 September 1993 di Lela Kelurahan Jatibaru Kecamatan Asakota, Kota Bima, Nusa Tenggara Barat. Lahir sebagai anak Pertama dari lima bersaudara dari pasangan Muh. Husain dan Rahmah. Penulis menyelesaikan Pendidikan formal di SDN 46 Kota Bima pada tahun 2005, pada tahun yang sama penulis melanjutkan pendidikan di MTs. Darul Ma'arif Roka-Belo dan lulus pada tahun 2008, kemudian pada tahun yang sama pula penulis melanjutkan pendidikan di MAN 1 Kota Bima dan lulus pada tahun 2011. Setelah lulus dari jenjang sekolah menengah atas, pada tahun 2011 penulis melanjutkan pendidikan di Universitas Islam Negeri Alauddin Makassar fakultas tarbiyah dan keguruan dengan mengambil jurusan pendidikan matematika melalui jalur SPMB-PTAUN.*

*Berkat rahmat Allah SWT atas segala daya dan upaya serta tak lepas dari iringan do'a yang tulus dari orangtua dan orang-orang terdekat, akhirnya penulis berhasil menyelesaikan studinya pada jurusan Pendidikan Matematika pada Fakultas Tarbiyah dan Keguruan UIN Alauddin Makassar pada tahun 2015.*