

**PENGARUH TINGKAT SUKU BUNGA KREDIT DAN PENDAPATAN
PERKAPITA TERHADAP PERTUMBUHAN INVESTASI DI KOTA
MAKASSAR TAHUN 2002-2011**



SKRIPSI

*Diajukan Untuk Memenuhi Salah Satu Syarat Meraih Gelar Sarjana
Ilmu Ekonomi (S.E) Pada Jurusan Ilmu Ekonomi Fakultas Ekonomi
dan Bisnis Islam UIN Alauddin Makassar*

Oleh

Mukarramah HM Mustadir

Nim : 10700109032

**JURUSAN ILMU EKONOMI
FAKULTAS EKONOMI DAN BISNIS ISLAM
UNIVERSITAS ISLAM NEGERI ALAUDDIN
MAKASSAR**

2014

PERNYATAAN KEASLIAN SKRIPSI


Dengan ucapan *Bismillahirrahmanirrahim*, dan dengan penuh kesadaran, penyusun yang bertanda tangan dibawah ini, menyatakan bahwa Skripsi ini benar-benar adalah hasil karya penyusun sendiri. Jika dikemudian hari terbukti bahwa skripsi ini merupakan duplikat, tiruan, plagiat, atau dibuat orang lain secara keseluruhan, maka Skripsi dan gelar yang diperoleh karenanya, batal demi hukum.

Makassar, 13 April 2014

Penulis

Mukarramah HM Mustadir
Nim: 10700109032

KATA PENGANTAR



Puji dan syukur kehadirat Allah SWT, atas nikmat yang tiada terhitung tiada henti dikaruniakan-Nya kepada setiap manusia, sehingga rahmat, taufiq dan inayah-Nya, Shalawat dan salam penulis haturkan kepada junjungan Nabi Muhammad saw, kepada keluarganya, para sahabat, nabi-nabi'in serta pengikut setia beliau hingga akhir zaman.

Segala usaha dan upaya telah dilakukan oleh penulis dalam rangka menyelesaikan skripsi ini dengan semaksimal mungkin. Namun, penulis menyadari sepenuhnya bahwa skripsi ini tidak luput dari berbagai kekurangan. Akan tetapi, penulis tak pernah menyerah karena penulis yakin ada Allah SWT yang senantiasa mengirimkan bantuan-Nya dan dukungan dari segala pihak. Oleh karena itu, penulis menghaturkan terima kasih yang sebesar-besarnya kepada keluarga terutama orang tuaku tercinta **Drs. Mustadir H. dan Misnah M.** tersayang yang telah memberikan kasih sayang, jerih payah, cucuran keringat, dan doa yang tidak putus-putusnya buat penulis, sungguh semua itu tak mampu penulis gantikan, serta saudara-saudariku tersayang Zimmah HM. Mustadir, Munjiyah HM. Mustadir, Abd Khalil HM. Mustadir, Muh. Zadil HM. Mustadir, Muh Ammar HM. Mustadir, dan Fathanah HM. Mustadir, atas segala dukungan, semangat, pengorbanan, kepercayaan, pengertian dan segala doanya sehingga penulis dapat menyelesaikan studi dengan baik. Semoga Allah SWT selalu merahmati kita semua dan menghimpun kita dalam hidayah-Nya.

Tak lupa penulis mengucapkan terima kasih dan penghargaan yang setinggi-tingginya kepada:

1. Bapak Prof. Dr. H. A. Qadir Gassing, HT, M.S, selaku Rektor Universitas Islam Negeri Alauddin Makassar.
2. Bapak Prof. Dr. H. Ambo Asse, M. Ag. selaku Dekan Fakultas Ekonomi dan Bisnis Islam Universitas Islam Negeri Alauddin Makassar.
3. Bapak Dr. Amiruddin K, S.Ag., M.Ei, dan Dr. Sirajuddin, SE.,M.Si, selaku Ketua dan Sekertaris Jurusan Ilmu Ekonomi Fakultas Ekonomi dan Bisnis Islam Universitas Islam Negeri Alauddin Makassar.
4. Bapak Dr. Sirajuddin, SE.,M.Si selaku pembimbing I dan Ibu Rahmawati Muin, S.Ag.M,Ag selaku pembimbing II, yang telah banyak memberi kemudahan dan meluangkan waktu disela-sela kesibukannya untuk memberikan bimbingan kepada penulis dengan penuh kesabaran dan kebijaksanaan mulai dari penyusunan draft hingga pada tahap menyelesaikan skripsi ini.
5. Kepala Perpustakaan UIN Alauddin dan staf-stafnya yang telah menyediakan referensi yang dibutuhkan dalam penyelesaian skripsi ini.
6. Kepada seluruh dosen yang pernah mengajarkan penulis tentang berbagai seluk beluk ekonomi khususnya Jurusan Ilmu Ekonomi pada Fakultas Ekonomi dan Bisnis Islam Universitas Islam Negeri Alauddin Makassar.
7. Kepada seluruh staf akademik dan staf jurusan di lingkungan Fakultas Ekonomi dan Bisnis Islam UIN Alauddin Makassar yang dengan senang hati membantu penulis dalam menyelesaikan urusan –urusan akademik.

8. Buat sahabatku Sitti Rahmi, Mutmainnah Burhan yang banyak memberikan bantuan, dukungan, motivasi dan bantuannya sehingga skripsi ini dapat terselesaikan.
9. Seluruh rekan-rekan mahasiswa Ilmu Ekonomi angkatan 2009 yang tidak dapat saya sebut namanya satu persatu, yang telah memberikan kebersamaan dan keceriaan kepada penulis selama di bangku perkuliahan.
10. Kepada seluruh Keluarga Besar KKN Kabupaten Sidrap, Kecamatan Panca Lautang khususnya Posko Kelurahan Lajonga yaitu Iin, Widi, Iyat, Wawan dan Adi.

Maha Suci Engkau Ya Allah tidaklah ada yang kami ketahui selain apa yang Engkau telah beritahukan kepada kami, sesungguhnya Engkaulah yang Maha mengetahui segala hikmah. Engkau memberi hikmah kepada siapa saja yang dianugerahi karunia yang banyak dan hanya orang barakallah yang dapat mengambil pelajaran. Wallahu ‘alam.

Akhirnya penulis menyadari sebagai manusia biasa, tanpa menafikkan kekhilafan, kekeliruan dan kesalahan, apabila hal itu ternyata terdapat dalam penyusunan skripsi ini, baik redaksi kalimat maupun yang lainnya, penyusunan memohon maaf yang sebesar-besarnya atas keterbatasan diri penulis. Penulis berharap, semoga skripsi ini dapat bermanfaat dan hanya kepada Allah SWT penulis memohon ilmu yang bermanfaat dan berlindung untuk dijauhkan dari ilmu tiada berguna. Semoga karya ini dapat bermanfaat bagi kita semua, Amin.

Makassar, 29 Maret 2014

DAFTAR ISI

HALAMAN JUDUL	i
PERNYATAAN KEASLIAN	ii
PERSETUJUAN PEMBIMBING	iii
PENGESAHAN SKRIPSI	iv
KATA PENGANTAR	v
DAFTAR ISI	ix
DAFTAR TABEL	xi
DAFTAR GAMBAR	xii
ABSTRAK	xiii
BAB I PENDAHULUAN	
A. Latar Belakang	1
B. Rumusan Masalah	5
C. Tujuan Penelitian	5
D. Manfaat Penelitian	6
E. Sistematika Penelitian	6
BAB II TINJAUAN PUSTAKA	
A. Tinjauan Umum Tentang Suku Bunga	8
1) Teori Suku Bunga Klasik	11
2) Teori Suku Bunga Keynes	12
3) Teori Suku Bunga Sir John Hicks	13
4) Teori Klasik	14
5) Teori Ricardian	14
6) Teori Harrod Domar	15
B. Pengertian Pendapatan Perkapita	15
C. Faktor yang Mempengaruhi Pendapatan Perkapita	19
D. Pengertian investasi dan faktor yang mempengaruhi	20
1) Teori Investasi Klasik	27
2) Teori Investasi Keynes	28
3) Teori Investasi Neo-Klasik	30
E. Hubungan Suku Bunga dan Investasi	31
F. Penelitian Sebelumnya	33
G. Kerangka Pikir	34
H. Hipotesis	36

BAB III METODE PENELITIAN

A. Jenis Penelitian	37
B. Jenis dan Sumber Data	37
C. Metode Pengumpulan Data	37
D. Teknik Analisis Data	38
1) Uji Asumsi Klasik	38
2) Menilai Goodness of Fit Suatu Model.....	42
3) Pengujian Hipotesis	43
E. Definisi Operasional.....	43

BAB IV HASIL PENELITIAN DAN PEMBAHASAN

A. Gambaran Umum Kota Makassar	45
B. Perkembangan Tingkat Suku Bunga Kredit.....	46
C. Perkembangan Pendapatan Perkapita.....	49
D. Perkembangan Pertumbuhan Investasi.....	50
E. Hasil Analisis Data dan Pengujian Hipotesis	53
1) Hasil Penelitian.....	53
2) Analisis Regresi Linier Berganda.....	57
F. Pembahasan Hasil Penelitian	61

BAB V PENUTUP

A. Kesimpulan.....	65
B. Saran	66

DAFTAR PUSTAKA	67
-----------------------------	-----------

LAMPIRAN

DAFTAR TABEL

Tabel 4.1 : Perkembangan Tingkat Suku Bunga Kredit Kota Makassar...	47
Tabel 4.2 : Perkembangan Pendapatan Perkapita Kota Makassar	49
Tabel 4.3 : Perkembangan Pertumbuhan Investasi Kota Makassar	51
Tabel 4.4 : Hasil Transformasi Ln	53
Tabel 4.5 : Rekapitulasi Hasil Analisis Regresi Linear Berganda	57

DAFTAR GAMBAR

Gambar 2.1	: Kerangka Pikir	36
Gambar 4.1	: Normal P-P Plot	54
Gambar 4.2	: Scatterplot	56

ABSTRAK

Nama : MUKARRAMAH HM MUSTADIR

Nim : 10700109032

Judul Skripsi : Pengaruh Tingkat Suku Bunga Kredit dan Pendapatan Perkapita Terhadap Pertumbuhan Investasi Tahun 2002-2011.

Skripsi ini berjudul “Pengaruh Tingkat Suku Bunga Kredit dan Pendapatan Perkapita Terhadap Pertumbuhan Investasi Tahun 2002-2011”. Penelitian ini bertujuan untuk mengetahui pengaruh Suku Bunga Kredit dan Pendapatan Perkapita terhadap Investasi di Kota Makassar.

Pengumpulan data diperoleh dari Badan Pusat Statistik Sulawesi Selatan, Dinas Perindustrian dan Perdagangan Sulawesi Selatan dan Bank Indonesia Sulawesi Selatan data diambil secara berkala (Time Series) yaitu data Tahunan antara tahun 2002-2011.

Metode analisis yang digunakan dalam penelitian ini adalah analisis regresi berganda yang digunakan untuk mengetahui besarnya pengaruh dari perubahan suatu variabel terhadap variabel lainnya dengan bantuan SPSS 17.

Hasil analisis menunjukkan bahwa variabel independen suku bunga berpengaruh positif dan tidak signifikan terhadap variabel dependen. Jumlah Pertumbuhan Investasi di Kota Makassar dengan nilai koefisien sebesar 0,134 dan tingkat signifikan 0,606. Sedangkan variabel Pendapatan Perkapita berpengaruh positif dan signifikan terhadap Pertumbuhan Investasi di Kota Makassar dengan nilai koefisien sebesar 2,137 dan tingkat signifikan 0,16.

BAB I

PENDAHULUAN

A. Latar Belakang

Keberhasilan pembangunan ditandai dengan adanya pertumbuhan ekonomi yang tinggi. Pertumbuhan ekonomi diharapkan mampu meningkatkan faktor-faktor produksi, yang merangsang perkembangan ekonomi dalam skala besar. Hal penting dari pertumbuhan ekonomi adalah bersumber dari peningkatan investasi. Investasi akan mendorong permintaan barang modal dan penyerapan tenaga kerja baru untuk mengaktifkan peningkatan kapasitas pendapatan dan selanjutnya akan meningkatkan permintaan, sehingga pada akhirnya akan mempengaruhi pertumbuhan ekonomi.¹

Investasi merupakan salah satu komponen penting dalam perekonomian. Dipandang penting karena komponen ini dalam kondisi tertentu dapat menentukan kemajuan ekonomi dan suatu wilayah. Investasi sendiri merupakan upaya untuk mengakumulasi modal dalam membiayai pembangunan. Investasi erat kaitannya dengan naik turunnya kegiatan ekonomi.²

Penanaman modal merupakan salah satu bentuk investasi. Investasi dapat diartikan sebagai pengeluaran atau pembelanjaan penanam-penanam modal atau perusahaan untuk membeli barang-barang modal dan perlengkapan produksi

¹Jhingan, *Ekonomi Pembangunan dan Perencanaan* (PT.Rajawali Pers, Jakarta 2002), h.

²Manullang M, *Ekonomi Moneter* (Ghalia Indonesia, Jakarta 1993), h. 120

untuk menambah kemampuan memproduksi barang-barang dan jasa-jasa yang tersedia dalam perekonomian.³

Investasi dipengaruhi oleh kenaikan tingkat suku bunga. Bila suku bunga naik, maka permintaan dana investasi akan menurun, demikian pula sebaliknya. Begitu pun dengan pendapatan perkapita, makin tinggi pendapatan perkapita seseorang yang di terima makin besar pula investasi yang dilakukan.⁴

Suku bunga adalah harga yang harus dibayar bank atau peminjam lainnya untuk memanfaatkan uang selama jangka waktu tertentu. Berdasarkan definisi tersebut, maka dapat disimpulkan bahwa suku bunga itu merupakan balas jasa yang akan diterima kemudian atas pengorbanan yang dilakukan atau dengan kata lain suku bunga adalah harga dari penggunaan uang atau sebagai sewa penggunaan uang dalam jangka waktu tertentu.⁵

Pendapatan perkapita merupakan bagian dari pendapatan nasional dan merupakan salah satu indikator pembangunan, pendapatan perkapita selain bisa memberi gambaran tentang laju pertumbuhan kesejahteraan masyarakat disuatu daerah dalam jangka waktu tertentu juga dapat menggambarkan perubahan corak perbedaan tingkat kesejahteraan masyarakat yang terjadi diberbagai daerah.⁶

Menurut Teori suku Bunga Keynes bahwa tingkat suku bunga hanya merupakan fenomena moneter yang mana pembentukannya terjadi dipasar uang. Dengan demikian, tabungan yang dilakukan oleh rumah tangga bukan tergantung dari tinggi rendahnya tingkat suku bunga terutama tergantung dari besar kecilnya.

³Sukirno, Sadono, *Ekonomi Pembangunan* (Bortat Gorat, Medan 2000), h. 68

⁴ Manullang M, *op. cit.*, h. 145

⁵ Samuelson, A, *Makro Ekonomi*, (Cet. ketujuh belas; Erlangga, Jakarta 2005), h. 50

⁶ Sukirno, Sadono, *op. cit.*, h. 68

Sedangkan menurut Teori Investasi Klasik investasi yang dilakukan dimaksudkan untuk meningkatkan kemampuan masyarakat dalam memproduksi. Dengan meningkatkan produksi, akumulasi modal terbentuk yang nantinya akan meningkatkan investasi. Sedangkan dalam teori Keynes, besarnya investasi yang dilakukan tidak tergantung pada tinggi rendahnya tingkat bunga, tetapi tergantung pada besar kecilnya pendapatan yang diterima rumah tangga. Makin tinggi pendapatan yang diterima oleh rumah tangga, makin besar pula investasi yang dilakukan pendapatan rumah tangga itu.⁷

Pada umumnya alasan orang meminjam kredit adalah untuk investasi, modal kerja, maupun untuk konsumsi. Namun, dari sisi perbankan, kredit yang lebih banyak diberikan adalah kredit investasi dan modal kerja. Aktivitas perekonomian, khususnya sektor usaha dapat bergerak dengan adanya kredit dari bank. Para pelaku usaha lebih mengandalkan bantuan kredit untuk investasi maupun untuk modal kerja dibandingkan dengan modal sendiri.⁸

Karena itu, para ahli ekonomi memberikan porsi yang besar dalam pembahasan ekonomi makro. ⁹Makin rendah tingkat bunga maka pengusaha pelaku bisnis akan lebih terdorong untuk melakukan investasi, sebab biaya penggunaan dana juga makin kecil. Tingkat bunga dalam keadaan keseimbangan akan tercapai apabila keinginan menabung masyarakat sama dengan keinginan pengusaha untuk melakukan investasi.

Investasi juga merupakan fungsi dari tingkat bunga. Makin tinggi tingkat

⁷Sukirno, Sadono, *Pengantar Teori Makro Ekonomi*, (Cet. Ketiga ; PT. Raja Grafindo Persada : Jakarta 2008), h. 89

⁸Rimoky, K Judisseno, *Sistem Moneter dan Perbankan di Indonesia*, (PT. Gramedia Pustaka Utama, Jakarta 2002), h. 78

⁹ Nopirin, *Ekonomi Moneter*, (Cet. Keempat ; PT. BPFE, Yogyakarta 2011), h. 102

bunga keinginan untuk melakukan investasi juga makin kecil. Alasannya, seorang pengusaha termasuk pelaku bisnis akan menambah pengeluaran investasinya apabila keuntungan yang diharapkan dari investasi lebih besar dari pada tingkat bunga yang harus dia bayar yang merupakan ongkos atas dana uang digunakan (*cost of capital*). Semakin rendah tingkat bunga, maka investor akan lebih terdorong untuk investasi, sebab biaya penggunaan dana juga semakin kecil.

Nurinayah (2004), melakukan suatu penelitian tentang pengaruh tingkat suku bunga dan produk domestik bruto terhadap investasi Di Indonesia tahun 1983-2000. Hasil penelitiannya menunjukkan bahwa ada hubungan negative antara suku bunga terhadap investasi. Sedangkan Andi Mahyuddin (2009), membahas tentang analisis faktor-faktor yang mempengaruhi investasi Di Sulawesi Selatan periode 1997-2007. Dan hasil studi empirisnya menunjukkan bahwa inflasi, suku bunga memiliki pengaruh yang signifikan terhadap investasi Di Sulawesi Selatan.¹⁰

Dari uraian yang telah ditunjukkan di atas, untuk membahas hubungan dan pengaruh suku bunga kredit dan pendapatan perkapita terhadap investasi. Maka penulis tertarik mengambil judul “ **Pengaruh Tingkat Suku Bunga Kredit dan Pendapatan Perkapita Terhadap Pertumbuhan Investasi Di Kota Makassar Tahun 2002 - 2011** ”.

¹⁰ Nuriyanah, *Pengaruh Tingkat Suku Bunga dan PDB Terhadap Investasi Di Indonesia Tahun 1983-2000*, (Skripsi Fakultas Ekonomi Unhas, Makassar)

B. Rumusan Masalah

Berdasarkan latar belakang masalah, maka penulis mengemukakan permasalahan pokok sebagai berikut :

1. Bagaimana gambaran perkembangan tingkat suku bunga kredit dikota Makassar Tahun 2002-2011?
2. Bagaimana gambaran perkembangan pendapatan perkapita di Kota Makassar periode Tahun 2002-2011?
3. Bagaimana gambaran perkembangan pertumbuhan investasi di kota Makassar periode tahun 2002-2011?
4. Bagaimana pengaruh tingkat suku bunga dan pendapatan perkapita terhadap pertumbuhan investasi di Kota Makassar Tahun 2002-2011?

C. Tujuan Penelitian

Berdasarkan permasalahan di atas, maka penulisan ini bertujuan:

1. Untuk mengetahui gambaran perkembangan tingkat suku bunga kredit di kota Makassar periode tahun 2002-2011.
2. Untuk mengetahui gambaran perkembangan pendapatan perkapita di kota Makassar periode tahun 2002-2011.
3. Untuk mengetahui gambaran perkembangan pertumbuhan investasi di Kota Makassar Tahun 2002-2011.
4. Untuk mengetahui pengaruh tingkat suku bunga dan pendapatan perkapita terhadap pertumbuhan investasi di Kota Makassar Tahun 2002-2011.

D. Manfaat Penelitian

Adapun manfaat penelitian yaitu :

1. Sebagai tambahan wawasan ilmiah dan ilmu pengetahuan penulis dalam disiplin ilmu yang penulis tekuni.
2. Sebagai bahan pertimbangan bagi masyarakat tentang pentingnya dana yang disimpan dalam mendukung fungsi intermediasi perbankan.
3. Sebagai tambahan informasi dan masukan bagi mahasiswa Jurusan Ilmu Ekonomi yang ingin melakukan penelitian selanjutnya.

E. Sistematika Penulisan

BAB I : PENDAHULUAN

Menjelaskan latar belakang yang mendasari munculnya masalah dalam penelitian, rumusan masalah, tujuan dan manfaat penelitian, serta sistematika penulisan.

BAB II : TINJAUAN PUSTAKA

Membahas masalah teori-teori yang melandasi penelitian dan menjadi dasar acuan teori untuk menganalisis dalam penelitian.

BAB III : METODE PENELITIAN

Menjelaskan jenis penelitian, jenis dan sumber data, metode pengumpulan data dan teknik analisis data serta definisi operasional.

BAB IV : HASIL PENELITIAN DAN PEMBAHASAN

Bab ini menjelaskan mengenai deskripsi obyek penelitian serta analisis data dan pembahasan yang dilakukan, sesuai dengan alat analisis yang digunakan.

BAB V : PENUTUP

Bab ini menjelaskan kesimpulan, dan saran yang diberikan untuk penelitian selanjutnya.

BAB II

TINJAUAN PUSTAKA

A. Tinjauan Umum Tentang Suku Bunga

Bank sebagai dinamisator perekonomian maksudnya bahwa bank merupakan pusat perekonomian, sumber dana, pelaksana lalu lintas pembayaran, memproduktifkan tabungan dan pendorong kemajuan perdagangan nasional dan internasional. Tanpa peranan perbankan, tidak mungkin dilakukan globalisasi perekonomian.¹¹

Pengertian bank adalah badan usaha yang menghimpun dana dari masyarakat dalam bentuk simpanan dan menyalurkannya kepada masyarakat dalam bentuk kredit atau bentuk-bentuk lainnya dalam rangka meningkatkan taraf hidup rakyat banyak.¹²

Istilah kredit berasal dari bahasa Yunani yaitu “*Crederere*” yang berarti kepercayaan (*truth* atau *faith*) sehingga dasar dari kredit adalah kepercayaan seseorang atau badan yang memberi kredit (*kreditur*) percaya bahwa penerima kredit (*debitur*) di masa yang akan datang sanggup memenuhi segala sesuatu yang dijanjikan yang berupa uang, barang atau jasa-jasa.

¹¹Undang-undang RI No.10, Tahun 1998, Tentang Perbankan dan Perkreditan

¹²Suyatno, Thomas, *Dasar-dasar Perkreditan*, (Cet. Keempat ; PT. Gramedia Pustaka Umum, Jakarta 1993), h. 167

Menurut UU No.10 Tahun 1998, kredit adalah penyediaan uang atau tagihan yang dapat dipersamakan dengan itu, berdasarkan persetujuan atau kesepakatan pinjam-meminjam antara bank dengan pihak lain yang mewajibkan pihak peminjam melunasi utangnya setelah jangka waktu tertentu dengan pemberian bunga.¹³

Tujuan pemberian kredit tersebut tidak akan terlepas dari misi bank tersebut didirikan. Adapun tujuan utama pemberian suatu kredit yaitu mencari keuntungan, membantu usaha nasabah, dan membantu pemerintah. Keuntungan bagi pemerintah dengan menyebarnya pemberian kredit adalah peningkatan pajak dari keuntungan yang diperoleh nasabah dan bank, membuka kesempatan kerja, meningkatkan jumlah barang dan jasa, menghemat devisa negara terutama untuk produk-produk yang sebelumnya di impor dan apabila sudah dapat diproduksi di dalam negeri dengan fasilitas kredit yang ada jelas akan dapat menghemat devisa negara, dan meningkatkan devisa negara apabila dari kredit yang dibiayai untuk keperluan ekspor.

Menurut Samuelson (2005), suku bunga adalah harga yang harus dibayar bank atau peminjam lainnya untuk memanfaatkan uang selama jangka waktu tertentu. Suku bunga merupakan salah satu sasaran kebijaksanaan moneter yang sangat besar pengaruhnya karena suku bunga memegang peranan penting di dalam kegiatan perekonomian. Berdasarkan definisi tersebut, maka dapat disimpulkan bahwa suku bunga itu merupakan balas jasa yang akan diterima kemudian atas pengorbanan yang dilakukan atau kata lain suku bunga adalah

¹³Samuelson, A, *Makro Ekonomi*, (Cet. Ketujuh Belas ; Erlangga, Jakarta 2005), h. 97

harga dari penggunaan uang atau sebagai sewa penggunaan uang dalam jangka waktu tertentu.

Pada prinsipnya suku bunga adalah harga atas penggunaan uang atau sebagai sewa atas penggunaan uang dalam jangka waktu tertentu, biasanya dalam persen. Setiap masyarakat yang melakukan interaksi dengan bank, baik interaksi dalam bentuk simpanan, maupun pinjaman (kredit), akan selalu terkait dan dikenakan dengan yang namanya bunga.¹⁴

Tingkat suku bunga ditentukan oleh penawaran dan permintaan akan uang yang terjadi dalam pasar uang. Tingkat suku bunga merupakan harga dari penggunaan uang atau bisa juga dipandang sebagai sewa atas penggunaan uang untuk jangka waktu tertentu seperti halnya dengan barang-barang lain. Apabila dana yang ditawarkan kreditur lebih kecil dari dana yang diminta debitur, maka tingkat suku bunga cenderung naik, demikian pula sebaliknya istilah tersebut adalah dana yang tersedia untuk dipinjamkan (bunga adalah harga yang terjadi dipasar dana investasi) artinya sebagian anggota masyarakat yang menabung, maka dari seluruh tabungan mereka akan membentuk supply atau penawaran dan lain pihak dalam periode yang sama anggota masyarakat yang membutuhkan dana (para investor) untuk membuka atau memperluas usaha mereka dari seluruh kebutuhan mereka akan membentuk permintaan akan uang. Selanjutnya para penabung dan para investor ini bertemu di pasar uang dan tawar menawar antara mereka akhirnya akan menghasilkan tingkat bunga kesepakatan.¹⁵

¹⁴Kasmir, *Manajemen Perbankan*, (Cet. Kelima ; PT. Raja Grafindo Persada, Jakarta 2004), h. 65

¹⁵Opcid, *Ekonomi Moneter*, (Yogyakarta : BPFE UGM. 1992), h 45

Tingkat suku bunga sudah lama dikenal sebagai salah satu instrumen moneter, baik digunakan secara tersendiri dengan instrumen lain, maupun secara bersama-sama. Penetapan tingkat suku bunga oleh otoritas moneter akan mempengaruhi tingkat suku bunga kredit dan jumlah uang beredar dan selanjutnya akan berpengaruh terhadap kredit perbankan.

Bagi masyarakat yang menanamkan dananya pada bank, baik itu simpanan tabungan, deposito dan giro akan diberikan suku bunga simpanan (dalam bentuk %). Suku bunga ini merupakan rangsangan dari bank agar masyarakat mau menanamkan dananya pada bank. Semakin tinggi suku bunga simpanan, maka masyarakat akan semakin giat untuk menanamkan dananya pada bank, dikarenakan harapan mereka untuk memperoleh keuntungan. Dan begitu sebaliknya, semakin rendah suku bunga simpanan, maka minat masyarakat dalam menabung akan berkurang sebab masyarakat berpandangan tingkat keuntungan yang akan mereka peroleh dimasa yang akan datang dari bunga adalah kecil.

1. Teori Suku Bunga Klasik

Menurut kaum Klasik, suku bunga menentukan besarnya tabungan maupun investasi yang dilakukan dalam perekonomian yang menyebabkan tabungan yang tercipta pada penggunaan tenaga kerja penuh akan selalu sama yang dilakukan oleh pengusaha.

Menurut pengertian kaum Klasik, bunga adalah “harga” dari penggunaan *leodable funds*. Terjemahan langsung dari istilah tersebut adalah “dana yang tersedia untuk dipinjamkan”. Dalam teori Fisher mengenai *Leodable Funds Theory*, bahwa tingkat suku bunga umum ditentukan oleh interaksi kompleks dari

dua faktor, yaitu : Total permintaan dana oleh perusahaan-perusahaan pemerintah dan rumah tangga atau individu-individu. Untuk melakukan berbagai macam aktivitas ekonomi dengan dana tersebut. Permintaan ini berhubungan negatif dengan suku bunga (kecuali dengan permintaan pemerintah yang sering tidak terpengaruh pada tingkat suku bunga).¹⁶

Yang mempengaruhi tingkat suku bunga adalah total penawaran dana dari perusahaan-perusahaan pemerintah dan individu-individu. Penawaran berhubungan positif dengan tingkat suku bunga, jika semua faktor ekonomi yang lain konstan. Tingkat suku bunga dalam keseimbangan (artinya tidak adanya dorongan untuk naik atau turun) akan tetapi apabila keinginan menabung masyarakat sama dengan keinginan pengusaha melakukan investasi. Dengan demikian, tingkat suku bunga menurut kaum Klasik ditentukan oleh kekuatan tabungan dan investasi yang hubungannya dapat dinyatakan sebagai berikut :

$$I = f(r) \quad S = (r) \quad I = S$$

Dimana :

I = Investasi

S = Tabungan

r = Tingkat suku bunga¹⁷

2. Teori Suku Bunga Keynes

Menurut Keynes bahwa tingkat suku bunga hanya merupakan fenomena mana pembentukannya terjadi dipasar uang. Dengan demikian, tabungan yang dilakukan oleh rumah tangga bukan tergantung dari tinggi rendahnya tingkat suku

¹⁶Susilo, Y. Sri triandaru, dan A. Toto Budi Santoso, *Bank dan Lembaga Keuangan Lain*, (Salemba Empat, Jakarta 2006), h. 70

¹⁷Kasmir, *op. cit.*, h. 129

bunga terutama tergantung dari besar kecilnya pendapatan rumah tangga itu.¹⁸

Dalam arti bahwa makin besar jumlah pendapatan maka makin besar uang yang bisa ditabungkan. Apabila jumlah pendapatan rumah tangga itu mengalami kenaikan atau penurunan, perubahan yang cukup besar dalam tingkat suku bunga tidak akan menimbulkan pengaruh yang berarti atas jumlah tabungan yang akan dilakukan oleh rumah tangga. Perbedaan dengan teori klasik adalah Keynes mengasumsikan bahwa perekonomian belum mencapai tingkat *full employment*. Oleh karena itu, produksi dapat ditingkatkan tanpa mengubah tingkat upah maupun tingkat harga. Dengan menurunkan tingkat suku bunga, investasi dapat dirangsang untuk meningkatkan produksi nasional.¹⁹

Demikian halnya dengan investasi, Keynes berkeyakinan bahwa tingkat bunga bukanlah faktor utama yang menentukan tingkat investasi, walaupun diakui bahwa salah satu pertimbangan untuk melakukan investasi adalah tingkat bunga. Tingkat investasi menurutnya lebih banyak dipengaruhi oleh faktor lainnya selain tingkat bunga.²⁰

3. Teori Suku Bunga Sir John Hicks

Menurut Hicks, bahwa suku bunga berada dalam keadaan keseimbangan pada suatu perekonomian bila tingkat suku bunga itu memenuhi keseimbangan sektor moneter dan sektor riil. Pandangan ini merupakan gabungan dari pendapat Klasik dan Keynes, dimana kaum Klasik mengatakan bahwa bunga timbul karena uang adalah produktif, artinya bila seseorang memiliki dana maka mereka dapat menambah alat produksinya agar keuntungan yang diperoleh meningkat.

¹⁸Jamli, *op. cit.*, h. 105

¹⁹Kasmir, *op. cit.*, h. 69

²⁰Rimoki, K Judissino, *op. cit.*, h. 142

Sedangkan menurut Keynes bahwa uang produktif dengan spekulasi dengan kemungkinan memperoleh keuntungan.²¹

4. Teori Klasik

Ahli ekonomi klasik yakin dengan adanya perekonomian persaingan yang sempurna maka seluruh sumber ekonomi dapat dimanfaatkan dengan maksimal atau full employment. Para ahli ekonomi klasik menyatakan bahwa full employment itu hanya bisa dapat dicapai apabila perekonomian bebas dari campur tangan pemerintah dan sepenuhnya diserahkan kepada mekanisme pasar. Semua kaum klasik memandang bahwa penumpukan modal sebagai kunci kemajuan. Karena itu mereka menekankan betapa pentingnya tabungan dalam jumlah besar, selain itu mereka juga berpendapat bahwa keuntungan merangsang investasi. Semakin besar keuntungan merangsang investasi dan akan semakin besar pula akumulasi modal investasi.²²

5. Teori Ricardian

David Ricardo mengungkapkan pandangannya mengenai pembangunan ekonomi dalam bukunya *The Principles Of Political Economy And Taxation*. David mengungkapkan bahwa faktor yang penting dalam pertumbuhan ekonomi adalah buruh, pemupukan modal, perdagangan luar negeri. Seperti ahli ekonomi modern, teori Ricardo menekankan pentingnya tabungan untuk pembentukan modal. Dibanding pajak David Ricardo lebih menyetujui pemupukan modal melalui tabungan. Tabungan dapat diperoleh dengan penghematan pengeluaran,

²¹Samuelson, A, *op. cit.*, h. 169

²²Winardi, *Pengantar Ilmu Ekonomi*, (Tarsito : Bandung 1988), h. 34

memproduksi lebih banyak, dan dengan meningkatkan tingkat keuntungan serta mengurangi harga barang.²³

6. Teori Harodd Domar

Model pertumbuhan Harodd Domar dibangun berdasarkan pengalaman negara maju. Harodd Domar memberikan peranan kunci kepada investasi didalam proses pertumbuhan ekonomi, mengenai watak ganda yang dimiliki oleh investasi. Pertama ia menciptakan pendapatan kedua ia memperbesar kapasitas produksi pertanian dengan cara menaikkan stok modal. Karena itu selama investasi netto tetap berjalan , pendapatan nyata dan output akan senantiasa tambah besar.

Harodd Domar, mengembangkan analisa Keynes yang menekankan perlunya penanaman modal dalam menciptakan pertumbuhan ekonomi . Setiap usaha harus menyelamatkan proporsi tertentu dari pendapatan nasional yaitu untuk menambah stok modal yang akan digunakan dalam investasi yang baru.²⁴

B. Pengertian Pendapatan Perkapita

Untuk memperoleh pengertian tentang pendapatan, maka harus dilihat dari mana pendapatan tersebut dibentuk dan bagaimana proses pembentukannya. Karena pendapatan itu sendiri merupakan jumlah penerimaan yang diperoleh individu, masyarakat, produsen, perusahaan daerah, negara, dan sebagainya. Sebagai hasil usaha atau kompensasi yang diterima dalam kegiatan-kegiatan ekonomi melalui proses produksi barang-barang atau jasa yang dihasilkan.²⁵

Produk Domestik Regional Bruto (PDRB) merupakan salah satu indikator pertumbuhan ekonomi suatu negara/ wilayah/ daerah. Pertumbuhan ekonomi

²³Tambunan, Tulus, *Perekonomian Indonesia*, (Ghalia Indonesia : Jakarta 2001), h. 76

²⁴Wardi, *op. cit.*, h. 38

²⁵Rimoky, K Judisseno, *op. cit.*, h. 150

adalah kenaikan jangka panjang dalam kemampuan suatu negara untuk menyediakan semakin banyak jenis barang-barang kepada penduduknya. Pertumbuhan ekonomi merupakan perkembangan kegiatan dalam perekonomian yang menyebabkan barang dan jasa yang diproduksi dalam masyarakat bertambah.²⁶

Pendapatan merupakan suatu gambaran tingkat kemampuan seseorang dalam memenuhi kebutuhan materinya dalam satuan waktu tertentu yang umum digunakan biasanya satu bulan. Tingkat pendapatan ini sering dihubungkan dengan suatu standar kehidupan yang umum berlaku dalam masyarakat yang bersangkutan.²⁷

Pendapatan perkapita merupakan *personal income* dimana pendapatan yang diterima rumah tangga dan bisnis no perusahaan. Nilainya diperoleh dengan membagi nilai produk domestik regional bruto satu tahun tertentu dengan jumlah penduduk pada tahun tersebut.²⁸ Dengan adanya pendapatan perkapita sering suatu negara mengaharap pembangunan ekonomi yang terus berkembang dari tahun ke tahun, sebab dengan adanya pendapatan perkapita suatu negara dapat membandingkan tingkat kesejahteraan masyarakat, serta dapat membandingkan laju perkembangan ekonomi yang telah dicapai oleh negara dari masa ke masa. Bagian dari pendapatan nasional dan merupakan salah satu indikator pembangunan adalah pendapatan perkapita. selain bisa memberikan gambaran tentang laju pertumbuhan kesejahteraan masyarakat disuatu daerah dalam jangka

²⁶Sukirno, Sadono, *op. cit.*, h. 66

²⁷Taringan, Robinson, *Ekonomi Regional Edisi Revisi*, (PT. Bumi Aksara, Jakarta 2005), h. 59

²⁸ Mankiw, N.Gregory, *Pengantar Ekonomi*, (Penerbit Erlangga, Jakarta, 2003), h. 10

waktu tertentu juga dapat menggambarkan perubahan corak perbedaan tingkat kesejahteraan masyarakat yang terjadi di berbagai daerah. Pendapatan perkapita diperoleh dari membagi jumlah Pendapatan Nasional Bruto (PNB)/Pendapatan Domestik Bruto (PDRB) pada satu tahun tertentu dengan jumlah penduduk pada tahun tersebut. Angka pendapatan perkapita dapat dinyatakan dalam harga berlaku maupun dalam harga konstan tergantung kebutuhan.²⁹

PDRB merupakan salah satu indikator yang biasa dipakai untuk mengukur tingkat kemakmuran penduduk di suatu daerah dalam jangka waktu tertentu. PDB adalah nilai dari seluruh barang dan jasa yang diproduksi dalam satu wilayah biasanya dalam jangka waktu satu tahun tanpa membedakan kepemilikan faktor-faktor produksi. Nilai PDB dapat dihitung melalui tiga pendekatan, yaitu dari segi produksi, dari segi pendapatan, dan dari segi pengeluaran.³⁰

Pendapatan perkapita adalah pendapatan rata-rata penduduk, oleh sebab itu untuk memperoleh pendapatan perkapita pada suatu tahun, yang harus dilakukan adalah membagi pendapatan nasional pada tahun itu dengan jumlah penduduk pada tahun yang sama. Jika tingkat pendapatan rendah tabungan masyarakat akan mengalami keadaan negatif, ini berarti masyarakat menggunakan tabungannya untuk membiayai kehidupan sehari-hari, baru setelah pendapatan perkapita melebihi pendapatan awal yang diterima masyarakat maka masyarakat akan menabung sebagian dari pendapatannya atau dengan kata lain kemampuan masyarakat untuk menabung mengalami peningkatan.³¹ Ditinjau dari segi

²⁹*Ibid.*, h. 98

³⁰Sukirno, Sadono, *Ekonomi Pembangunan*, (Prenada Media Group, 2007), h. 124

³¹Sukirno, Sadono, *Pengantar Teori Makroekonomi*, Edisi Kedua (Penerbit PT. Raja Grafindo Persada, Jakarta 2002), h. 417

produksi disebut regional produk, merupakan jumlah netto oleh atas suatu barang dan jasa yang dihasilkan oleh unit-unit produksi dalam suatu wilayah dalam jangka waktu tertentu (satu tahun). Ditinjau dari segi pendapatan disebut regional income, merupakan jumlah pendapatan (balas jasa) yang diterima oleh faktor-faktor produksi yang ikut serta dalam proses produksi dalam suatu wilayah dan biasanya dalam jangka waktu tertentu (satu tahun). Ditinjau dari segi pengeluaran disebut regional expenditure, merupakan jumlah pengeluaran yang dilakukan oleh rumah tangga, private non profit institution maupun pemerintah, pembentukan modal, serta ekspor netto (ekspor dikurangi impor) suatu daerah dalam jangka waktu tertentu (satu tahun).³² PDRB dibedakan atas dua, yaitu PDRB atas dasar harga konstan (riil) dan PDRB atas dasar harga berlaku (nominal). PDRB atas dasar harga konstan (riil) adalah PDRB yang dihitung atas harga konstan (dasar), yang biasanya harga yang ditetapkan merupakan harga pada tahun pertama. Sedangkan PDRB menurut harga berlaku adalah PDRB yang dihitung menurut harga yang berlaku pada tahun berjalan.³³

Nilai PDRB atas dasar harga berlaku (konstan) digunakan untuk melihat besarnya perekonomian suatu daerah, berdasarkan atas harga yang berlaku pada saat itu. Rumus untuk menghitung PDRB nominal adalah $PDRB \text{ nominal} = P \times Q$, dimana P adalah harga yang berlaku saat itu dan Q adalah total output yang dihasilkan. Sedangkan nilai PDRB atas dasar harga konstan (riil) digunakan untuk mengukur pertumbuhan ekonomi karena nilai PDRB tidak dipengaruhi oleh

150 ³²Jhingan, *Ekonomi Pembangunan dan Perencanaan*, (PT. Rajawali Pers, Jakarta 2010), h.

³³Tharingan, Robinson, *op. cit.*, h. 45

perubahan harga. Harga konstan ini dapat ditentukan dengan menggunakan satu tahun dasar yang mana harganya dijadikan acuan.³⁴

Rumus untuk menghitung PDRB riil adalah $\text{PDRB riil} = \text{PDRB nominal} / \text{inflasi} \times 100$ persen. PDRB atas dasar harga berlaku dapat digunakan untuk melihat pergeseran Struktur ekonomi, sedangkan harga konstan dapat digunakan untuk mengetahui pertumbuhan ekonomi dari tahun ke tahun. Dengan demikian, PDRB merupakan indikator untuk mengukur sampai sejauh mana keberhasilan pemerintah dalam memanfaatkan sumber daya yang ada, dan dapat digunakan sebagai perencanaan dan pengambilan keputusan.

C. Faktor-faktor yang Mempengaruhi Pendapatan Perkapita

Adapun faktor-faktor yang mempengaruhi pendapatan perkapita yaitu :

1. Permintaan dan penawaran agregat

Permintaan agregat menunjukkan hubungan antara keseluruhan permintaan terhadap barang-barang dan jasa sesuai dengan tingkat harga. Permintaan agregat adalah suatu daftar dari keseluruhan barang dan jasa yang akan dibeli oleh sektor-sektor ekonomi pada berbagai tingkat harga, sedangkan penawaran agregat menunjukkan hubungan antara keseluruhan penawaran barang-barang dan jasa yang ditawarkan oleh perusahaan-perusahaan dengan tingkat harga tertentu.

2. Konsumsi dan Tabungan

Konsumsi adalah pengeluaran total untuk memperoleh barang-barang dan jasa dalam suatu perekonomian dalam jangka waktu tertentu (biasanya satu

³⁴Jhingan, *op. cit.*, h. 150

tahun), sedangkan tabungan (saving) adalah bagian dari pendapatan yang tidak dikeluarkan untuk konsumsi. Antara konsumsi, pendapatan, dan tabungan sangat erat hubungannya.

3. Investasi

Investasi adalah pengeluaran untuk barang-barang yang tidak dikonsumsi sekarang atau penanaman modal perusahaan untuk membeli barang-barang modal dan perlengkapan-perengkapan produksi dengan tujuan untuk menambah barang-barang modal yang akan digunakan untuk memproduksi barang-barang dan jasa-jasa yang tersedia dalam perekonomian dimasa depan.

Menurut Samuelson bahwa orang kaya lebih banyak menabung daripada orang miskin tidak hanya dalam jumlah absolutnya saja, tetapi juga dalam persentase dari seluruh pendapatnya. Orang yang terlalu miskin jelas tidak akan mampu menabung sama sekali. Mereka bahkan membelanjakan uangnya lebih banyak daripada mereka peroleh dari pendapatannya. Kekurangannya akan tertutupi dari hutang atau mengambil tabungan yang telah ada sebelumnya. Ini dapat dikatakan bahwa tingkat tabungan juga dipengaruhi oleh distribusi pendapatan, karena makin kurang orang miskin maka jumlah orang yang akan menabung akan semakin banyak.

D. Pengertian Investasi dan Faktor yang Mempengaruhi

Investasi yang lazim disebut juga dengan istilah penanaman modal atau pembentukan modal atau apabila digunakan istilah dalam penghitungan pendapatan nasional dinamakan pembentukan modal dalam negeri (domestik)

bruto, terjadi dari tabungan dari sektor perusahaan yang digunakan oleh para pengusaha untuk membeli barang-barang modal. Ada beberapa pengertian lain dari investasi yaitu investasi adalah pengeluaran untuk barang-barang yang tidak dikonsumsi sekarang, melainkan menambahkan jumlah barang-barang atau alat-alat produksi.³⁵

Dalam istilah investasi merupakan tabungan jangka panjang yang berorientasi keuntungan duniawi dan ukhrowi. Terminologi akhirat inilah yang memicu pada aspek kerja sebanyak mungkin dengan pertanggungjawaban yang setimpal dengan perbuatannya, hal ini tercetus pada firman yang tertulis dalam ayat Al- Qur'an.

Allah Swt Berfirman :

Q.S At-Taubah :34

آٰيٰهَا الَّذِيْنَ اٰمَنُوْا اِنَّ كَثِيْرًا مِّنَ الْاَحْبَارِ وَالرُّهْبٰنِ لِيٰۤاْكُلُوْۤا اَمْوَالَ النَّاسِ
بِالْبٰطِلِ وَيَصُدُّوْنَ عَنۡ سَبِيْلِ اللّٰهِ ۗ وَالَّذِيْنَ يَكْنِزُوْنَ الذَّهَبَ وَالْفِضَّةَ وَلَا يَنْفِقُوْنَهَا فِي
سَبِيْلِ اللّٰهِ فَبَشِّرْهُمْ بِعَذَابٍ اَلِيْمٍ

“Hai orang-orang yang beriman, sesungguhnya sebahagian besar dari orang-orang alim Yahudi dan rahib-rahib Nasrani benar-benar memakan harta orang dengan jalan batil dan mereka menghalang-halangi (manusia) dari jalan Allah. Dan orang-orang yang menyimpan emas dan perak dan

³⁵Sukirno, Sadono, *op. cit.*, h. 100

*tidak menafkahkanya pada jalan Allah, maka beritahukanlah kepada mereka, (bahwa mereka akan mendapat) siksa yang pedih”.*³⁶

Menurut Boediono (1998), investasi adalah pengeluaran oleh sektor-sektor produsen (swasta) untuk pembelian barang-barang atau jasa dengan tujuan merubah stok gudang atau perluasan pabrik. Menurut Sukirno (1995), investasi dapat didefinisikan sebagai pengeluaran atau pembelanjaan penanaman modal atau perusahaan untuk membeli barang-barang modal dan perlengkapan-perengkapan produksi dengan tujuan untuk mengganti dan menambah barang-barang modal yang akan digunakan untuk memproduksi barang-barang dan jasa-jasa yang tersedia dalam perekonomian dimasa depan, sedangkan fungsi dari investasi yaitu peningkatan produksi, penyempurnaan struktur produksi, pemerataan pendapatan, pemanfaatan sumber daya manusia dan sumber daya alam serta mendorong ekspor.³⁷

Keyakinan ahli-ahli ekonomi Klasik tentang perubahan-perubahan dapat dengan mudah berlaku terhadap tingkat bunga akan menjamin terciptanya keseimbangan antara jumlah tabungan dari sektor rumah tangga dan jumlah investasi yang dilakukan pengusaha karena tingkat bunga menentukan besarnya tabungan maupun investasi yang akan dilakukan dalam perekonomian. Perubahan-perubahan dalam tingkat bunga akan terus berlangsung hingga mencapai keseimbangan antara jumlah tabungan dengan jumlah investasi.

³⁶Al-Qur'an dan Terjemahannya, (Departemen Agama RI 1998)

³⁷Manullang M, *op. cit.*, h. 41

Padainvestasi, semakin tinggi tingkat bunga maka keinginan untuk melakukan investasi juga makin kecil.³⁸

Yang digolongkan investasi meliputi pengeluaran/pembelanjaan terbagi dalam dua golongan yaitu, (1) Investasi financial, merupakan hal pembelian atau pengalihan milik mengenai surat-surat berharga (saham, obligasi, surat perbendaharaan negara, surat berharga komersial) dalam dunia usaha atau peningkatan nilai surat-surat berharga tersebut. (2) Investasi fisik/rill, merupakan hal membuat peralatan barang modal baru atau tambahan pada barang modal.³⁹

Meliputi (a) Investasi tetap (*fixed investment*), dalam hal pembelian asset fisik berbagai jenis barang modal, yaitu mesin-mesin dan peralatan produksi lainnya untuk mendirikan berbagai jenis industri dan perusahaan serta pembelanjaan untuk membangun rumah tempat tinggal, bangunan kantor, bangunan pabrik dan bangunan-bangunan lainnya, dan (b) Investasi persediaan (*inventory investment*), yaitu pertambahan nilai stok barang-barang yang belum terjual, bahan mentah, bahan baku, suku cadang, bahan penolong dikonversikan dalam proses produksi pada akhir tahun penghitungan pendapatan nasional.⁴⁰

Selama semakin besar jumlah yang diperlukan untuk investasi penggantian guna mempertahankan persediaan modal yang ada dalam perekonomian dimana persediaan ini cenderung berubah sejalan dengan perubahan tingkat pendapatan nasional, selama semakin besar jumlah yang diperlukan untuk investasi penggantian guna mempertahankan persediaan modal yang ada dalam

³⁸Nopirin, *op. cit.*, h. 145

³⁹Kasmir, *op. cit.*, h. 124

⁴⁰Jamli, *Keuangan Internasional*, (PT. BPFE, Yogyakarta 2001), h. 123

perekonomian yang pendapatan nasional dan outputnya meningkat dan sebaliknya.

Dalam melakukan pembangunan ekonomi dibutuhkan biaya yang cukup besar yang salah satunya diperoleh dari investasi swasta baik berupa penanaman modal dalam negeri (PMDN) maupun penanaman modal asing (PMA). Penanaman modal dalam negeri (PMDN) sebagai sumber domestik merupakan kunci utama pertumbuhan ekonomi nasional.

Disatu pihak, mencerminkan permintaan efektif dan dipihak lain menciptakan efisiensi produktif bagi produksi dimasa depan. Proses penanaman modal ini menghasilkan kenaikan output nasional dalam berbagai cara. Penanaman modal diperlukan untuk memenuhi permintaan penduduk yang meningkat dinegara tersebut.

Investasi dibidang barang modal tidak hanya meningkatkan produksi tetapi kesempatan kerja. Pembentukan atau penanaman modal dalam negeri ini pula yang akan membawa kearah kemajuan teknologi, kemajuan teknologi pada gilirannya membawa kearah spesialisasi dan penghematan produksi skala luas, penanaman modal membantu usaha penyediaan mesin, alat dan perlengkapan bagi tenaga buruh yang semakin meningkat.⁴¹

Penanaman modal asing (PMA) sebagai salah satu jenis penanaman modal memiliki peran yang sangat besar dalam pembangunan. Modal asing dapat memasuki suatu negara dalam bentuk modal swasta dan modal negara. Modal asing swasta dapat mengambil bentuk investasi langsung dan investasi tidak

⁴¹Boediono, *Seri Sinopsis Pengantar Ilmu Ekonomi No. 2 Ekonomi Makro*, (PT. BPFE, Yogyakarta 1998), h. 56

langsung.

Pengertian lainnya, penanaman modal asing adalah alat pembayaran luar negeri yang tidak merupakan bagian dari kekayaan devisa Indonesia, yang dengan persetujuan pemerintah digunakan untuk pembiayaan perusahaan di Indonesia. Jadi penanaman modal asing diperlukan untuk mempercepat pembangunan ekonomi. Modal asing membantu dalam industrialisasi, dalam membangun dan menciptakan lapangan kerja yang lebih luas.

Penanaman modal asing yang dilakukan di Indonesia tidak hanya dalam bentuk uang yang ditanamkan tetapi juga dalam bentuk mesin-mesin juga dalam bentuk ketrampilan teknik. Setiap keputusan investasi melibatkan lima unsur pokok yang dapat disebut determinan investasi (Determinant Of Investment). Dalam setiap proses pengambilan keputusan investasi, unsur-unsur tersebut akan muncul, apakah secara eksplisit atau implisit, disadari atau tidak, diolah secara sistematis atau tidak. Kelima unsur tersebut adalah :

1. Kondisi Investor
2. Motif Investor
3. Media Investor modal
4. Teknik dan analisis termasuk jenis informasi dan cara Pengolahannya.
5. Strategi Investasi

Keyakinan ahli-ahli ekonomi Klasik tentang perubahan-perubahan dapat dengan mudah berlaku terhadap tingkat bunga akan menjamin terciptanya keseimbangan antara jumlah tabungan dari sektor rumah tangga dan jumlah investasi yang dilakukan pengusaha karena tingkat bunga menentukan besarnya

tabungan maupun investasi yang akan dilakukan dalam perekonomian. Perubahan-perubahan dalam tingkat bunga akan terus berlangsung hingga mencapai keseimbangan antara jumlah tabungan dengan jumlah investasi. Pada investasi, semakin tinggi tingkat bunga maka keinginan untuk melakukan investasi juga makin kecil.⁴²

Keuntungan dari investasi-investasi ini baru terasa bila mana timbul pertambahan permintaan dalam masyarakat. Bertambahnya permintaan efektif yang juga akan menaikkan pendapatan akan memberikan keuntungan pada Public Investment. Public Investment ini sering juga disebut sebagai investasi yang otonom, yaitu investasi yang timbul bukan karena adanya pertambahan pendapatan. Hal-hal yang menyebabkan public investment bersifat otonom diantaranya karena adanya biaya yang tidak kecil sehingga pihak swasta tidak mampu memikulnya, mempunyai produktivitas dan keuntungan yang tidak langsung.⁴³

Masalah investasi adalah suatu masalah yang langsung berhubungandengan besarnya pengharapan akan pendapatan yang akan diperoleh dari barang dan modal dimasa depan. Pengharapan akan pendapatan merupakan faktor yang sangat penting untuk menentukan besarnya investasi.

Faktor-faktor yang mempengaruhi investasi:

1. Tingkat bunga menentukan jenis-jenis investasi yang akan memberikan keuntungan kepada para pemilik modal (investor) pada investor hanya akan

⁴²Nopirin, *Ekonomi Moneter*, (Cet. Keempat ; PT. BPFE, Yogyakarta 2011), h. 138

⁴³Pass, Christopher, *Kamus Lengkap Ekonomi*, (Cet. Kedua ; Erlangga : Jakarta 1998), h.

menanamkan modalnya apabila tingkat pengembalian modal dari modal yang ditanamkan (return of investment).

2. Tingkat keuntungan investasi yang diramalkan mengenai keuntungan dimasa depan akan memberikan gambaran pada investor mengenai jenis usaha yang prospektif dan dapat dilaksanakan dimasa depan dan besarnya investasi yang harus dilakukan untuk memenuhi tambahan barang-barang modal yang diperlukan.
3. Tingkat pendapatan nasional.
4. Keuntungan yang diperoleh perusahaan, maka akan mendorong para investor untuk menyediakan sebahagian dari keuntungan yang diperoleh untuk investasi-investasi baru.
5. Kemajuan teknologi, dengan adanya temuan-temuan teknologi baru (inovasi), maka akan semakin banyak kegiatan pembaharuan yang akan dilakukan oleh investor, sehingga semakin tingkat investor yang akan dicapai.

1. Teori Investasi Klasik

Dalam teori Klasik, investasi yang dilakukan dimaksudkan untuk meningkatkan kemampuan masyarakat dalam memproduksi. Dengan meningkatkann produksi, akumulasi modal terbentuk yang nantinya akan meningkatkan investasi. Sedangkan dalam teori Keynes, besarnya investasi yang dilakukan tidak tergantung pada tinggi rendahnya tingkat bunga, tetapi tergantung pada besar kecilnya pendapatan yang diterima rumah tangga. Makin tinggi

pendapatan yang diterima oleh rumah tangga, makin besar pula investasi yang dilakukan.⁴⁴

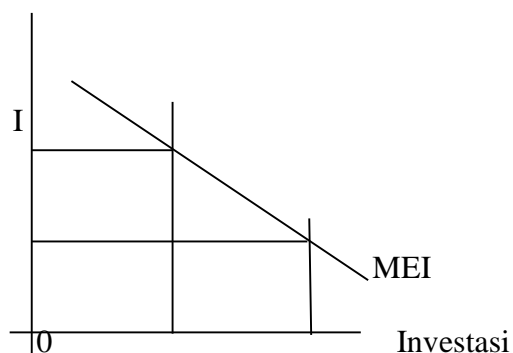
2. *Teori Investasi Keynes*

Menurut Keynes, investasi hanya bergantung pada dua faktor, yaitu perkiraan tingkat keuntungan yang tinggi yang diharapkan dari sebuah investasi dan tingkat bunga. Keynes mendasari teori tentang investasi berdasarkan konsep *Marginal Efficiency Of Capital (MEC)* bahwa jumlah maupun kesepakatan untuk melakukan investasi didasarkan atas konsep keuntungan yang akan diharapkan dari investasi atau biasa disebut *Marginal Efficiency Of Investment (MEI)*, maksudnya investasi akan dilakukan apabila MEI lebih besar dari tingkat bunga. Apabila tingkat bunga tinggi jumlah usaha yang tingkat pengembalian modalnya melebihi tingkat tersebut adalah sedikit, maka investasi tidak terjadi.⁴⁵

Secara grafik dapat digambarkan sebagai berikut:

Gambar 2.1

Kurva Marginal Efficiency Of Investment



⁴⁴Rimoki, *op.cit.*, h. 39

⁴⁵Manullang M, *Ekonomi Moneter*, (Ghalia Indonesia : Jakarta 1993), h. 179

Selain kedua faktor di atas menurut Keynes terdapat beberapa faktor penting lainnya, seperti keadaan ekonomi pada masa kini, ramalan mengenai keadaan dimasa yang akan datang, perubahan dan perkembangan teknologi yang terjadi.

Volume investasi ditentukan oleh efisiensi marjinal investasi modal yang bergantung pada ekspektasi pihak usahawan investor tentang imbalan jasa (laba) yang akan diperoleh dimasa yang akan datang dimana harus melebihi bunga harus diperhitungkan dalam penggunaan modal. Dalam suasana tertentu, investor kurang berminat melakukan investasi walaupun tingkat bunga rendah akibatnya ekspektasinya kurang cerah dimasa depan, sebaliknya dalam keadaan ini bisa juga terjadi bahwa pihak investor meningkat permintaannya akan dana modal dan bersedia membayar dengan harga (tingkat bunga) yang terjadi.⁴⁶

Menurut Keynes investasi bisnis hanya bergantung dua faktor : perkiraan pengambilan investasi dan tingkat suku bunga. Perkiraan pengambilan investasi merupakan keuntungan dari penanaman investasi pabrik dan perlengkapan baru dan faktor yang kedua merupakan biaya dan perolehan dana untuk membiayai pabrik dan perlengkapan. Jika perkiraan tingkat pengembalian investasi melebihi tingkat suku bunga, perusahaan bisnis akan mengembangkan dan membayar pabrik baru. Tetapi apabila tingkat suku bunga melebihi perkiraan tingkat pengembalian investasi, maka investasi tidak akan terjadi.⁴⁷

Keynes tidak setuju bahwa jumlah investasi sepenuhnya ditentukan oleh tingkat bunga, memang tingkat bunga memegang peranan yang cukup

⁴⁶Sukirno, Sadono, *op. cit.*, h. 265

⁴⁷Pressman, Steven, *Lima Puluh Pemikiran Ekonomi Dunia*, (PT. Raja Grafindo : Jakarta 2000), h. 234

menentukan dalam perkembangan pengusaha melakukan investasi. Suku bunga tergantung kuantitas sehingga investasi dapat dinaikkan melalui peningkatan efisiensi marjinal modal atau penurunan suku bunga.⁴⁸

Menurut pendapat Keynes, pada umumnya investasi dilakukan oleh para pengusaha adalah lebih kecil dari jumlah tabungan yang dilakukan rumah tangga pada waktu dicapai penggunaan tenaga kerja penuh (*full employment*), oleh karenanya permintaan agregat dalam perekonomian adalah lebih rendah dari pada tingkat penggunaan tenaga kerja penuh. Kekurangan dalam permintaan agregat ini akan menimbulkan pengurangan penggunaan tenaga kerja dalam perekonomian.⁴⁹

3. Teori Investasi Neo-Klasik

Menurut Neo-Klasik intinya berdasarkan teori produktifitas marjinal dari faktor produksi modal, artinya modal yang akan diinvestasikan dalam proses ditentukan oleh produktifitas marjinal dibandingkan dengan tingkat harga. Suatu barang investasi akan dijalankan apabila pendapatan investasi lebih besar dari tingkat bunga dan investasi dalam suatu barang modal adalah menguntungkan jika biaya sewa ditambah bunga lebih kecil dari pada hasil pendapatan yang diharapkan dari investasi tersebut. Ada tiga hal yang perlu diperhatikan dalam menentukan investasi menurut teori ini, yaitu :

1. Tingkat biaya barang modal,
2. Tingkat bunga, dan
3. Tingginya pendapatan yang akan diterima.

⁴⁸Nopirin, *Ekonomi Moneter*, (Cet. Ketiga ; PT. BPF, Yogyakarta 2011), h. 139

⁴⁹Sukirno, *Sadono, op. cit.*, h.70

Harrod Domard berpendapat bahwa pembentukan modal dipandang sebagai pengeluaran yang akan menambah kesanggupan suatu perekonomian untuk menghasilkan sekaligus juga sebagai pengeluaran yang akan menambah permintaan efektif seluruh masyarakat. Penanaman modal yang dilakukan masyarakat dalam suatu waktu tertentu akan digunakan untuk dua tujuan, yaitu ; (1) Mengganti alat-alat modal yang tidak dapat dipergunakan lagi. (2) Untuk memperbanyak jumlah alat modal masyarakat. Akibatnya adalah apabila dibandingkan jumlah pertumbuhan produksi dengan penanaman modal yang dilakukan akan di dapat rasio modal produksi (*capital output ratio*), yaitu suatu ratio yang menunjukkan pertambahan efektif kapasitas berproduksi sebagai akibat adanya penanaman modal baru pada suatu tahun tertentu.

E. Hubungan Suku Bunga dan Investasi

Pengaruh dari suku bunga kredit terhadap investasi juga dijelaskan oleh pemikiran ahli ekonomi Klasik yang menyatakan bahwa investasi adalah fungsi dari tingkat bunga. Makin tinggi tingkat bunga maka keinginan untuk melakukan investasi juga makin kecil, dengan alasan seorang pengusaha akan menambah pengeluaran investasinya apabila keuntungan yang diharapkan lebih besar dari tingkat bunga yang harus dibayar sebagai ongkos penggunaan dana (*cost of capital*). Makin rendah tingkat bunga, maka pengusaha akan terdorong untuk melakukan investasi sebab biaya penggunaan dana juga makin kecil.⁵⁰

Tingkat keuntungan yang diharapkan menurut teori makro Keynes disebut dengan *Marginal Efficiency Of Capital.(MEC)*, sedangkan perilaku investor

⁵⁰Jhingan, *Ekonomi Pembangunan dan perencanaan*, (PT. Rajawali Pers : Jakarta, 2000), h. 230

dalam mengambil keputusan dijelaskan dalam bentuk fungsi investasi. Fungsi investasi menunjukkan hubungan antara tingkat yang berlaku dengan tingkat pengeluaran investasi yang diinginkan.⁵¹

Keynes mengatakan, bahwa masalah investasi baik ditinjau dari segi penentuan jumlahnya maupun kesempatan untuk mengadakan investasi itu sendiri didasarkan konsep *Marginal Efficiency Of Capital (MEC)*, investasi akan dilakukan oleh investor, bila MEC yang diharapkan masih lebih besar atau tinggi dari tingkat bunga yang berlaku. Jadi jelas pertimbangan Keynes untuk terlaksananya investasi adalah factor efficiency marginal dari investasi itu sendiri. Efficiency marginal dari investasi sangat tergantung pada perkiraan-perkiraan investor pada perkembangan situasi ekonomi di masa yang akan datang.⁵²

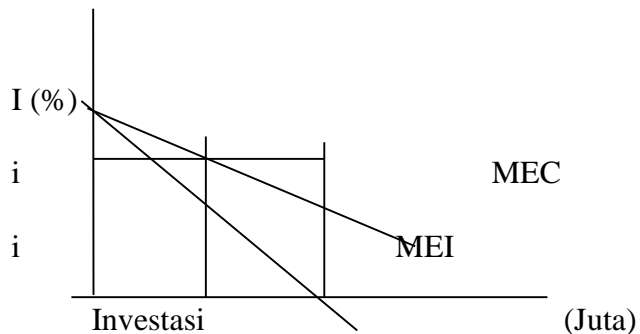
Hubungan investasi dengan tingkat bunga dapat digambarkan suatu kurva MEC. Kurva MEC ialah kurva yang menghubungkan titik-titik besarnya investasi pada berbagai tingkat bunga. Kurva yang menghubungkan investasi yang diinginkan pada berbagai tingkat bunga dimana harga investasi berubah apabila terjadi perubahan tingkat bunga disebut kurva (MEI = Marginal Efficiency Of Investment).⁵³

⁵¹Boediono, *op. cit.*, h. 170

⁵²Pass Crishtopher, *op. cit.*, h. 18

⁵³Sukirno, Sadono, *op.cit.*, 269

Gambar. 2.2 Kurva MEI dan Kurva MEC



Secara umum dapat dikatakan bahwa semakin rendah tingkat bunga yang harus dibayar, maka semakin banyak usaha yang dapat dilakukan pengusaha dengan menguntungkan. Sebagai akibatnya semakin rendah tingkat bunga semakin banyak investasi yang mereka lakukan. Terdapat beberapa faktor penentu dilakukannya investasi, yaitu investasi memberikan revenue tambahan kepada perusahaan melalui penjualan produknya secara lebih besar, suku bunga merupakan harga atau biaya yang harus dibayar dalam meminjam uang untuk suatu periode tertentu dan ekspektasi keuntungan. Dengan demikian para investor melakukan investasi untuk mendapatkan keuntungan atas investasi yang dilakukan.

F. Penelitian Sebelumnya

Nurinayah (2004), melakukan suatu penelitian tentang pengaruh tingkat suku bunga dan produk domestik bruto terhadap investasi Di Indonesia tahun 1983-2000. Hasil penelitiannya menunjukkan bahwa ada hubungan negative antara suku bunga terhadap investasi.

Andi Mahyuddin (2009), membahas tentang analisis faktor-faktor yang

mempengaruhi investasi Di Sulawesi Selatan periode 1997-2007. Dan hasil studi empirisnya menunjukkan bahwa inflasi, suku bunga memiliki pengaruh yang signifikan terhadap investasi Di Sulawesi Selatan.

Badriah Sappewali (2001), membahas tentang pengaruh tingkat bunga terhadap kredit perbankan di Sulawesi Selatan. Hasil penelitiannya menyatakan bahwa tingkat bunga tidak terlalu menjadi hambatan bagi para investor selama variasi naik turunnya berada dalam batas kewajaran. Justru yang paling mempengaruhi adalah dari segi perbankan, cadangan wajib minimum yang kecil memungkinkan dana-dana yang ada disalurkan untuk menghindari "*idle fund*".

G. Kerangka Pikir

Masalah pertumbuhan ekonomi merupakan masalah yang dihadapi oleh semua daerah. Peningkatan pertumbuhan ekonomi sangat dibutuhkan dan merupakan sumber utama peningkatan standar hidup. Pembangunan adalah merupakan salah satu upaya untuk menciptakan kemakmuran dan kesejahteraan rakyat. Pembangunan ekonomi dimaksudkan sebagai aktivitas perekonomian yang menghasilkan kenaikan jumlah output atau produk barang dan jasa serta adanya perbaikan atau perubahan yang positif terhadap kehidupan sosial ekonomi masyarakat baik dilingkup daerah maupun lingkup nasional.

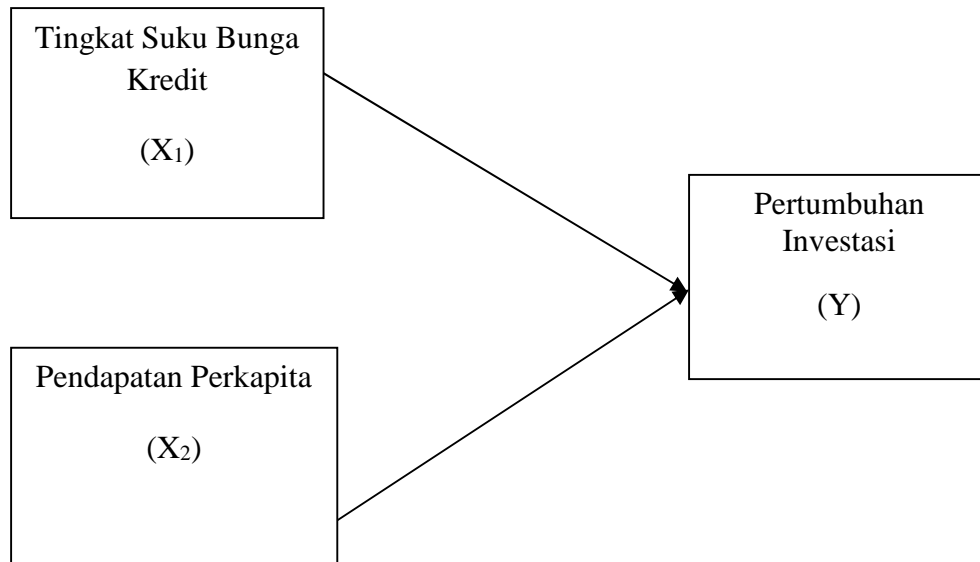
Dalam perencanaan pembangunan untuk pertumbuhan ditingkat daerah, ketersediaan Investasi tergantung pada kecakupan sumber-sumber pembiayaan yang ada. Bank sebagai lembaga keuangan mempunyai fungsi atau peranan sebagai penyalur dana kepada masyarakat dalam bentuk fasilitas kredit. Pemberian kredit oleh bank merupakan tulang punggung kegiatan bank. Kredit

yang diberikan oleh pihak bank sangat penting terutama dalam hal investasi ke dunia usaha untuk meningkatkan pertumbuhan ekonomi pasca krisis ekonomi.

Dana yang dioperasikan bank secara aktif tidak lain adalah dana berasal dari masyarakat yang dihimpun melalui giro, tabungan, dan deposito. Besar kecilnya kredit yang disalurkan kepada debitur banyak dipengaruhi oleh dana dari pihak ketiga. Suku bunga yang tinggi akan menarik masyarakat untuk menyimpan kelebihan pendapatannya untuk menabung di bank-bank dari pada menambah konsumsinya. Sehingga ketergantungan akan modal asing dapat dikurangi.

Namun dalam investasi mengisyaratkan tingkat suku bunga harus rendah dimana tingkat pengembalian modal investasi harus lebih tinggi dari pada tingkat bunga yang berlaku agar investasi tersebut menguntungkan. Ingin meminjam uang untuk kebutuhan mereka. Semakin tinggi suku bunga kredit semakin berkurang permintaan kredit dan sebaliknya semakin rendah tingkat suku bunga kredit maka keinginan mendapatkan kredit semakin besar. Dengan pemberian kredit kepada beberapa sektor perekonomian, bank melancarkan arus barang dan jasa dari produsen kepada konsumen.

Gambar 2.3 Kerangka Pikir



H. Hipotesis

Hipotesis merupakan jawaban sementara atau kesimpulan sementara terhadap permasalahan yang menjadi objek penelitian, yang kebenarannya masih perlu dibuktikan atau di uji secara empiris.

1. Diduga bahwa tingkat suku bunga kredit berpengaruh negatif dan signifikan terhadap investasi di Kota Makassar .
2. Diduga bahwa pendapatan perkapita berpengaruh positif dan signifikan terhadap pertumbuhan investasi di Kota Makassar.

BAB III

METODOLOGI PENELITIAN

A. Jenis Penelitian

Penelitian ini merupakan penelitian Deskriptif kuantitatif, yakni kegiatan penelitian dalam usaha pencapaian kesimpulan atas hipotesis yang diajukan dengan melakukan analisis data-data kuantitatif. Data kuantitatif adalah data-data yang disajikan dalam bentuk angka-angka

B. Jenis dan Sumber Data

Jenis data yang digunakan dalam penelitian ini adalah data sekunder. Desain / rancangan penelitian bersifat kuantitatif, yaitu data yang dipaparkan dalam bentuk angka-angka (*numeric*). Data yang diambil dalam penelitian ini yaitu Tahun 2002-2011.

Data dalam penelitian ini diperoleh dari :

1. Kantor Bank Indonesia Makassar
2. Kantor Badan Pusat Statistik Propinsi Sulawesi Selatan
3. Kantor Dinas Perindustrian, Perdagangan dan Penanaman Modal Kota Makassar
4. Perpustakaan Pusat UIN Alauddin Makassar

C. Metode Pengumpulan Data

Untuk mendapatkan data-data yang diperlukan dalam penelitian ini, digunakan beberapa metode pengumpulan data yang relevan untuk memecahkan dan menganalisis masalah-masalah yaitu sebagai berikut :

1. Penelitian Pustaka (*Library Research*)

Metode penelitian ini merupakan suatu cara untuk memperoleh data dan informasi melalui penelusuran buku literatur dengan bahan kuliah dan beberapa terbitan lainnya yang berhubungan dengan pembahasan penelitian ini diantaranya jurnal, dan beberapa cara dalam pengumpulan data secara teoritis.

2. Penelitian Lapangan (*Field Research*)

Merupakan penelitian yang dilakukan untuk memperoleh data yang dibutuhkan pada obyek terkait, seperti Badan Pusat Statistik (BPS) Propinsi Sulawesi Selatan, Bank Indonesia Makassar dan Dinas Perindustrian, Perdagangan dan Penanaman Modal Kota Makassar.

D. Teknik Analisis Data

Metode analisis yang dipergunakan dalam penelitian ini adalah model Regresi Berganda (*Multiple Regression*). Model ini memperlihatkan hubungan antara variabel bebas dalam hal ini tingkat suku bunga kredit (X_1) dan pendapatan perkapita (X_2) dengan variabel terikat yaitu pertumbuhan investasi (Y). Sebelum melakukan uji regresi berganda perlu dilakukan uji asumsi klasik terlebih dahulu guna mendapatkan hasil yang terbaik. Dalam menggunakan regresi berganda harus menghindari adanya kemungkinan penyimpangan asumsi klasik. Tujuan pemenuhan asumsi klasik di maksudkan agar variabel bebas sebagai estimator atas variabel terikat tidak bias.

1. Uji Asumsi Klasik

Pengujian regresi linear berganda dapat dilakukan setelah model dari penelitian ini memenuhi syarat-syarat yaitu lolos dari asumsi klasik. Syarat-syarat yang harus dipenuhi adalah data tersebut harus terdistribusi normal, tidak

mengandung multikolinieritas dan heterokedasitas. Untuk itu sebelum melakukan pengujian regresi linear berganda perlu lebih dahulu pengujian asumsi klasik, yang terdiri dari :

a. Uji Normalitas

Pengujian normalitas memiliki tujuan untuk menguji apakah dalam model regresi, variabel pengganggu atau residual memiliki distribusi normal. Seperti di ketahui bahwa uji t dan uji F mengasumsikan bahwa nilai residual mengikuti distribusi normal. Kalau asumsi ini di langgar maka uji statistik menjadi tidak valid untuk jumlah sampel kecil.

Untuk menguji normalitas data, penelitian ini menggunakan analisis grafik. Pengujian normalitas melalui analisis grafik adalah dengan cara menganalisis grafik normal *probability plot* yang membandingkan distribusi kumulatif dan distribusi normal. Distribusi normal akan membentuk satu garis lurus diagonal. Data dapat dikatakan normal jika data atau titik-titik tersebar disekitar garis diagonal dan penyebaran mengikuti garis diagonal.

Pada prinsipnya normalitas dapat dideteksi dengan melihat penyebaran data (titik) pada sumbu diagonal grafik atau dengan melihat histogram dari residualnya. Dasar pengambilan keputusan :

- a. Jika data menyebar di sekitar garis diagonal dan mengikuti arah garis diagonal atau grafik histogramnya menunjukkan pola distribusi normal, maka model regresi memenuhi asumsi normalitas.
- b. Jika data menyebar lebih jauh dari diagonal dan atau tidak mengikuti arah garis diagonal atau grafik histogram tidak menunjukkan pola distribusi

normal, maka model regresi tidak memenuhi asumsi normalitas. Uji statistik yang dapat di gunakan untuk menguji normalitas redual adalah sttistik non parametik *kolmogrov-Smirnov* (K-S). Jika hasil *kolmogrov-Smirnov* menunjukkan nilai signifikan dibawah 0.05 maka data *residual* terdistribusi tidak normal. Sedangkan jika hasil *kolmograv-Smirnov* maka data *residual* terdistribusi tidak normal.

c. Uji Multikoloniearitas

Uji multikoloniearitas memiliki tujuan untuk menguji apakah dalam model regresi ditemukan adanya korelasi variabel bebas (independen). Model regresi yang baik tidak terjadi korelasi diantara variabel independen. Jika variabel independen sama dengan nol.

Gejala multikoloniearitas dapat dideteksi dengan melihat nilai *tolerance* dan *variance inflation faktor* (VIF). Kedua ukuran ini menunjukkan setiap variabel independen lainnya. Dalam pengertian sederhana setiap variabel independen menjadi variabel dependen (terikat) dan diregresi terhadap variabel independen lainnya. *Tolerance* mengukur variabilitas independen yang terpilih yang tidak dijelaskan oleh variabel independen lainnya. Jadi nilai *tolerance* yang rendah sama dengan nilai VIF tinggi (karena $VIF = 1 / tolerance$). Nilai cutoff yang umum dipakai untuk menunjukkan adanya multikoloniearitas adalah nilai *tolerance* $<0,10$ atau sama dengan $VIF >10$.

d. Uji Autokorelasi

Uji autokorelasi bertujuan menguji apakah dalam model regresi linear ada korelasi antara kesalahan pengganggu pada periode t dengan kesalahan pengganggu pada periode $t-1$ (sebelumnya). Jika terjadi korelasi, maka dinamakan ada problem autokorelasi. Autokorelasi muncul karena observasi yang berurutan sepanjang waktu berkaitan satu sama lainnya. Masalah ini timbul karena *residual* (kesalahan pengganggu) tidak bebas dari satu observasi ke observasi lainnya.

Salah satu untuk mendeteksi ada atau tidaknya autokorelasi yaitu Uji *Durbin-Watson* (DW tes). Uji *Durbin Watson* digunakan untuk autokorelasi tingkat satu (*first order autocorrelation*) dan mensyaratkan adanya *intercept* (konstanta) dalam model regresi dan tidak ada variabel independen. Pengambilan keputusan ada tidaknya autokorelasi.

e. Uji Heterokedastistas

Pengujian ini memiliki tujuan untuk menguji apakah dalam model regresi terjadi ketidaksamaan *variance* dari *residual* satu pengamatan yang lain atau untuk melihat penyebaran data. Jika *variance* dari *residual* atau pengamatan yang lain tetap, maka disebut Homokedastisitas dan jika berbeda disebut Heterokedastisitas.

Untuk mengetahui adanya heterokedastisitas adalah dengan melihat ada atau tidaknya pola tertentu pada grafik *Scatter Plot* dengan ketentuan :

1. Jika terdapat tertentu, seperti titik-titik yang ada membentuk pola tertentu yang teratur maka menunjukkan telah terjadi heterokedastistas.
2. Jika tidak ada pola yang jelas, serta titik menyebar di atas dan di bawah angka 0 pada sumbu Y, maka tidak terjadi di heterokedastistas.

Selain menggunakan grafik *Scatter plot*, uji heterokedastistas juga dapat dilakukan dengan menggunakan uji Glejser. Jika probabilitas signifikan $> 0,05$, maka model regresi tidak mengandung heterokedastistas.

2. Menilai Goodness of fit Suatu Model

1. Uji Signifikansi Simultan (Uji Statistik F)

Uji F adalah pengujian yang dilakukan untuk mengetahui seberapa besar pengaruh variabel independen secara keseluruhan atau bersama-sama terhadap variabel dependen.

2. Koefisien Determinasi

Koefisien Determinasi (R^2) pada intinya mengukur seberapa jauh kemampuan model dalam menerangkan variabel dependen. Nilai koefisien determinasi adalah antara nol dan satu. Nilai R^2 yang kecil berarti kemampuan variabel-variabel independen dalam menjelaskan variabel dependen sangat terbatas. Nilai yang mendekati satu berarti variabel-variabel independen memberikan hampir semua informasi yang dibutuhkan untuk memprediksi variabel dependen.

3. Uji Hipotesis

Uji hipotesis dilakukan menggunakan model *multiple regression* (regresi berganda). Metode ini digunakan menjelaskan pola hubungan antara variabel independen yaitu Tingkat Suku Bunga, Pendapatan Perkapita dengan variabel dependen Pertumbuhan Investasi, karena variabel dependen dinyatakan dalam interval serta variabel independennya lebih dari satu. Maka persamaan garis regresinya adalah :

$$Y = \beta_0 + \beta_1 X_1 + \beta_2 X_2 + \mu \dots\dots\dots (1)$$

Keterangan :

Y : Pertumbuhan Investasi (Dalam Rupiah)

X₁ : Tingkat Suku Bunga Kredit (Persen)

X₂ : Pendapatan Perkapita (Rupiah)

β₀ : Konstanta

β₁ β₂ : Koefisien Regresi

μ : Error Term

3. Pengujian Hipotesis

Pengujian dengan model regresi berganda digunakan dalam penelitian ini adalah mengetahui pengaruh dari masing-masing variabel independen terhadap variabel dependen. Kriteria pengujian :

- a. Tingkat kepercayaan yang digunakan adalah 95% atau taraf signifikan 5% (α = 0,05)
- b. Kriteria penerimaan atau penolakan hipotesis didasarkan pada signifikan - *p-value*. Kriterianya sebagai berikut :
 - *p-value* < α = H₁ diterima dan H₀ ditolak
 - *p-value* > α = H₀ ditolak dan H₁ diterima

E. Definisi Operasional

Untuk mempersamakan pengertian istilah-istilah dan memudahkan dalam pengumpulan dan analisis data, maka variabel-variabel yang didefinisikan atau diukur dan dapat dijadikan sebagai acuan selama penelitian adalah :

1. Suku Bunga Kredit adalah harga dari penggunaan dana yang tersedia untuk dipinjamkan dalam jangka waktu tertentu, tingkat bunga yang digunakan adalah tingkat suku bunga kredit.
2. Pendapatan Perkapita adalah Produk Domestik Regional Bruto (PDRB) konstan yang dibagi dengan jumlah penduduk masyarakat Kota Makassar tahun 2002-2011.
3. Pertumbuhan Investasi adalah perkembangan total investasi (PMA dan PMDN) Tahun 2002-2011 yang dikeluarkan oleh Dinas Perindustrian, Perdagangan dan Penanaman Modal Kota Makassar tahun 2002-2011.

BAB IV

HASIL PENELITIAN DAN PEMBAHASAN

A. *Gambaran Umum Kota Makassar*

Posisi Kota Makassar berbatasan dengan dua kabupaten, yaitu sebelah utara dan timur berbatasan dengan kabupaten Maros, kemudian sebelah selatan kabupaten gowa dan sebelah utara selat makassar. Letak astronominya antara 119 derajat Bujur Timur dan 5,8 Lintang Selatan. Sejak otonomi daerah di berlakukan pada tahun 2011, jumlah keseluruhan di kota Makassar tidak mengalami penambahan atau pemekaran dengan jumlah tetap 143 kelurahan, jumlah RW dan RT masih mengalami penambahan yaitu dari 933 RW dan 4.580 RT tahun 2006 bertambah menjadi 971 RW dan 4.789 RT tahun 2010.

Jumlah penduduk kota Makassar tahun 2006 sebanyak 1.194.434 jiwa, kemudian tahun 2010 meningkat menjadi 1.339.374 jiwa. Pada periode 2006-2010 laju pertumbuhan penduduk mencapai 2,29 persen pertahun. Penduduk kota Makassar 2011 tercatat sebanyak 1.352.136 jiwa yang terdiri dari 667. 681 laki-laki dan 684.455 perempuan. Dengan luas wilayah sekitar 175,77 km². Setiap km² ditempati penduduk sebanyak 7.0629 jiwa tahun 2010.

Jumlah penduduk Kota Makassar tentu saja akan terus tumbuh seiring dengan perkembangan Kota Makassar itu sendiri, sehingga pusat perdagangan, pendidikan, dan kebudayaan di kawasan Timur Indonesia. Dan pesatnya pertumbuhan penduduk tersebut dipengaruhi oleh kelahiran urbanisasi yang cukup besar. Implikasi pertumbuhan penduduk yang cukup pesat tersebut tentu saja menimbulkan masalah-masalah sosial ekonomi di perkotaan dan memberikan

pekerjaan yang besar bagi pemerintah. Daerah Kota Makassar untuk pengelolaannya, seperti masalah pengelolaan prasarana dan sarana ekonomi perdagangan masyarakat kota.

Dengan jumlah penduduk yang cukup besar tersebut, maka Kota Makassar juga telah ditetapkan sebagai Kota Metropolitan, sejajar dengan kota-kota besar lainnya di Indonesia. Hal ini sangat memungkinkan sebab Kota Makassar telah dilengkapi berbagai prasarana dan infrastruktur yang berstandar Internasional, seperti pelabuhan dan Bandar udara. Demikian pula pengembangan pemukiman-pemukiman dengan berbagai pilihan telah tersedia sebagaimana layaknya dengan kota-kota besar lainnya.

Kota Makassar sebagai salah-satu Kota dengan kepadatan terbesar di Indonesia dan merupakan Kota Metropolitan prospek yang potensial untuk pengerahan hubungan sebagai modal pembiayaan guna meningkatkan pertumbuhan ekonomi di Sulawesi Selatan khususnya maupun pembangunan nasional pada umumnya.

B. Perkembangan Tingkat Suku Bunga Kredit

Tingkat suku bunga kredit merupakan salah satu variabel yang mempengaruhi pengambilan kredit di Makassar. Dimana suku bunga merupakan salah satu faktor yang mempengaruhi kecenderungan masyarakat untuk menabung. Suku bunga juga memegang peranan penting bagi keberlangsungan dunia perbankan dan aktifitas perekonomian suatu negara. Hal ini menyebabkan suku bunga menjadi instrument kebijakan moneter yang penting dalam mempengaruhi kegiatan perekonomian. Dalam menghimpun dana dari masyarakat

luas, faktor suku bunga ini merupakan salah satu faktor yang dapat mendorong keinginan masyarakat untuk menyimpan dananya pada lembaga perbankan. Tabel 4.1 menunjukkan perkembangan suku bunga kredit di kota Makassar periode pengamatan 2002-2011.

Tabel 4.1 Perkembangan Tingkat Suku Bunga Kredit Bank Umum di Kota Makassar Periode 2002-2011

Tahun	Tingkat Suku Bunga Kredit Bank Umum (%)
2002	15,38
2003	13,73
2004	17,95
2005	15,09
2006	13,01
2007	14,81
2008	13,80
2009	12,56
2010	12,10
2011	11,08

Sumber: Bank Indonesia Sulawesi Selatan berbagai edisi setelah diolah,

2013

Dari tabel diatas dapat kita lihat bahwa perkembangan tingkat suku bunga kredit mengalami penurunan, hal ini disebabkan beberapa faktor yang dapat

mempengaruhi penetapan tingkat suku bunga kredit. Dimana tingkat bunga yang ditetapkan oleh Bank Sentral banyak dipengaruhi oleh kebijakan atau keputusan yang diambil oleh pejabat negara yang melihat faktor-faktor perkembangan dan pertumbuhan ekonomi baik itu secara makro maupun mikro salah satunya adalah mengatur jumlah uang beredar dimasyarakat dengan meningkatkan tingkat suku bunga simpanan. Kebijakan untuk menurunkan suku bunga kredit merupakan suatu kebijakan yang tepat karena pada titik suku bunga kredit yang paling rendah tersebut sebesarnya permintaan kredit modal kerja yang tentunya dapat meningkatkan taraf hidup dan perekonomian negara dan mengalami kenaikan yang signifikan dari tahun sebelumnya dan kondisi inflasi juga mengalami penurunan.

Dari tabel di atas dapat kita ketahui tingkat suku bunga kredit pada tahun 2002-2011 terus mengalami mengalami penurunan. Tahun 2002 tingkat suku bunga kredit sebesar 15,38%, sementara tahun 2003 adalah 13,73% mengalami penurunan. Selanjutnya pada tahun 2004 tingkat suku bunga kredit mengalami peningkatan sebesar 17,59% dibandingkan dengan tahun-tahun sebelumnya. Akan tetapi pada tahun 2005 tingkat suku bunga kembali menunjukkan perkembangan negatif dengan turun menjadi 13,01%. Tingkat suku bunga pada tahun 2006 sampai tahun 2011 terus mengalami penurunan sebesar 14,81% tahun 2007, 13,80% pada tahun 2008, 12,56% pada tahun 2009, 12,10% pada tahun 2010 dan pada tahun 2011 tingkat suku bunga di Kota Makassar masih terjadi penurunan sebesar 11,08%.

C. Perkembangan Pendapatan Perkapita

Salah satu indikator pengukuran pertumbuhan ekonomi suatu Negara adalah dengan melihat indikator perkembangan Produk Domestik Bruto (PDB), dimana PDB adalah nilai total uang dari seluruh barang dan jasa yang diproduksi dalam satu disuatu negara. Dimana perkembangan PDB dapat dilihat dari pertumbuhan ekonomi di tiap daerahnya dalam hal ini perkembangan Produk Domestik Regional Bruto (PDRB). Produk Domestik Regional Bruto merupakan total uang dari seluruh barang dan jasa yang diproduksi dalam satu tahun diwilayah tertentu tanpa membedakan kepemilikan faktor-faktor produksi yang digunakan dalam proses produksi barang.

Perkembangan pendapatan perkapita di kota Makassar pada tahun 2002 sampai 2011 dapat dilihat pada tabel berikut:

**Tabel 4.2 Perkembangan Pendapatan Perkapita Kota Makassar
periode 2002-2011 (Rp.Miliar)**

Tahun	Pendapatan Perkapita
2002	8.522.350
2003	9.599.424
2004	11.222.816
2005	13.096.576
2006	14.846.982
2007	16.874.656
2008	20.947.627
2009	24.758.131

2010	27.630.409
2011	32.190.484

Sumber: Badan Pusat Statistik berbagai Edisi setelah diolah, 2013

Pendapatan perkapita sendiri adalah nilai yang diambil dari Produk Domestik Regional Bruto (PDRB) dibagi dengan jumlah penduduk pada suatu wilayah tertentu. Pendapatan perkapita adalah data yang digunakan untuk mengukur seberapa besar tingkat kesejahteraan masyarakat pada suatu daerah tertentu serta seberapa besar perkembangan ekonomi yang timbul di wilayah tersebut.

Tabel di atas menunjukkan pendapatan perkapita pada setiap tahunnya terus meningkat dari tahun ke tahun. Pada awal 2002 pendapatan perkapita sebesar 8.522.350. pada tahun 2003 pendapatan perkapita mengalami kenaikan menjadi sebesar 9.599.424. Tingkat pendapatan perkapita pada tahun 2004 sampai 2011 terus mengalami kenaikan sebesar 11.222.816 pada tahun 2004, 13.096.756 pada tahun 2005, 14.846.982 pada tahun 2006, 16.874.656 pada tahun 2007, 20.947.627 pada tahun 2008, 24.758.131 pada tahun 2009, 27.630.409 pada tahun 2010 dan pada tahun 2011 pendapatan perkapita di kota Makassar sebesar 32.190.484.

D. Perkembangan Pertumbuhan Investasi

Berikut ini adalah data perkembangan realisasi investasi di kota Makassar di hitung dari total Penanaman Modal Dalam Negeri (PMDN) dan total Penanaman Modal Asing (PMA) di Kota Makassar dari tahun 2002-2011.

Tabel 4.3 Pertumbuhan Investasi di Kota Makassar Tahun 2002-2011

Tahun	Data Investasi		Total Investasi (Rp)
	PMDN (Rp)	PMA (Rp)	
2002	32.703.300.005	56.213.826.000	88.917.126.005
2003	54.152.500.000	56.267.701.500	110.420.201.500
2004	25.632.300.000	71.121.453.000	96.753.753.000
2005	110.534.890.000	819.516.618.400	930.051.508.400
2006	33.061.400.000	239.385.549.900	272.446.949.900
2007	439.184.79.129	1.550.046.315.834	1.989.230.394.963
2008	928.375.120.000	972.089.791.000	1.900.464.911.000
2009	195.424.523.000	130.455.531.200	325.800.054.200
2010	1.265.796.075.422	10.087.434.000	1.275.883.509.422
2011	888.289.215.204	19.933.605	888.309.148.809

Sumber: Dinas Perindustrian, Perdagangan dan Penanaman Modal Kota Makassar

Dari tabel 4.3 di atas, dapat dilihat perkembangan investasi selama kurun waktu tahun 2002-2011 menunjukkan bahwa investasi di Kota Makassar. Pada tahun 2002 investasi sebesar Rp 88.917.126.005, tahun 2003 investasi naik sebesar Rp 110.420.201.500, pada tahun 2004 investasi mengalami penurunan sebesar Rp 96.753.753.000. pada tahun 2005 investasi meningkat sebesar Rp 930.051.508.400 dari tahun sebelumnya. Namun pada tahun 2006 investasi menurun sejumlah Rp 272.446.949.900. Pada tahun 2007 dan 2008 perkembangan investasi meningkat sebesar 1.900.464.911.000, sedangkan pada

tahun 2009 investasi menurun drastis sebesar Rp 325.800.054.200. Namun pada tahun 2010 investasi kembali meningkat sebesar Rp 1.275.883.509.422 dan diakhir periode tahun 2011 investasi menurun sebesar Rp 888.309.148.809. Dapat dijelaskan bahwa perkembangan investasi dikota Makassar dari tahun ke tahun berfluktuatif (kadang meningkat dan kadang mengalami penurunan) hal ini di sebabkan karena ketidakstabilan tingkat suku bunga perbankan di Kota Makassar, serta masih rendahnya ekspektasi para investor tentang proyek-proyek yang perlu mendapat pembiayaan serta dapat memberi keuntungan bagi para investor di masa yang akan datang.

Setelah memberikan gambaran umum mengenai perkembangan masing-masing variable yang dimaksud dalam penulisan ini, maka pada bagian ini kita akan membahas hasil yang diperoleh dalam penelitian ini. Pengaruh tingkat suku bunga kredit dan pendapatan perkapita terhadap Pertumbuhan Investasi di Kota Makassar dilakukan dengan menggunakan metode *Ordinary Least Squares* (OLS). Data yang di peroleh diolah dengan menggunakan *Microsoft Office Excel 2007* dan hasil olahan tersebut selanjutnya diestimasi dengan menggunakan perangkat lunak (*software*) SPSS 17. Namun, untuk memudahkan mengolah data maka dilakukanlah transformasi Ln dari data-data yang ada.

Tabel 4.4. Hasil Transformasi L.n

Tahun	Ln (Y) Pertumbuhan Investasi	Tingkat Suku Bunga Kredit (X₁)	Pendapatan Perkapita (X₂)
2002	15.95	15.38	25.21
2003	16.07	13.73	25.42
2004	16.23	17.95	25.29
2005	16.38	15.09	27.55
2006	16.51	13.01	26.33
2007	16.64	14.81	28.31
2008	16.85	13.80	28.27
2009	17.02	12.56	26.50
2010	17.13	12.10	27.87
2011	17.28	11.08	27.51

Sumber : Data diolah dengan Microsoft Office Excel 2007(SPSS) 17.

E. Hasil Analisis Data dan Pengujian Hipotesis

1. Hasil Penelitian

Teknik yang digunakan dalam menganalisis variabel-variabel yang mempengaruhi pertumbuhan investasi di Kota Makassar adalah dengan menggunakan teknik analisis linear berganda dengan bantuan program SPSS 17.0. Dalam model analisis linear berganda yang menjadi variabel terikatnya adalah pertumbuhan investasi sedangkan variabel bebasnya adalah tingkat suku bunga kredit dan pendapatan perkapita.

Sebelum dilakukan analisis regresi linear berganda maka terlebih dahulu dilakukan uji asumsi klasik, sebagai berikut :

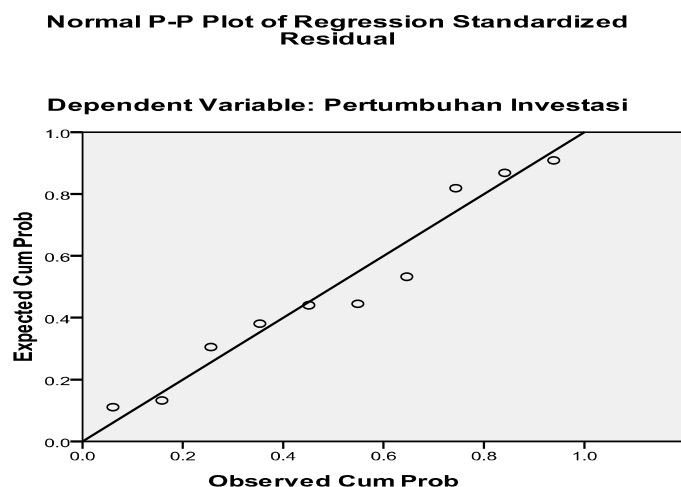
a. Uji Asumsi Klasik

Evaluasi ini dimaksudkan untuk apakah penggunaan model regresi linear berganda (*multiple Regression linear*) dalam menganalisis telah memenuhi asumsi klasik. Model linear berganda akan lebih tepat digunakan dan menghasilkan perhitungan yang lebih akurat apabila asumsi-asumsi berikut dapat terpenuhi yaitu :

1). Uji Normalitas Data

Pengujian Normalitas digunakan untuk menguji apakah dalam sebuah model regresi, variabel terikat, variabel bebas atau keduanya mempunyai distribusi normal ataukah tidak. Model regresi yang baik adalah distribusi data normal atau mendekati normal. Hasil uji Normalitas dapat dilihat pada gambar dibawah :

Gambar 4.1 Grafik Uji Normalitas



Sebagaimana terlihat dalam grafik Normal P-P plot of regression Standardized Residual, terlihat bahwa titik – titik menyebar disekitar garis diagonal, serta penyebarannya mengikuti arah garis diagonal (membentuk garis lurus), maka dapat dikatakan bahwa data berdistribusi normal dan model regresi layak dipakai untuk memprediksi pertumbuhan investasi berdasarkan variabel bebasnya.

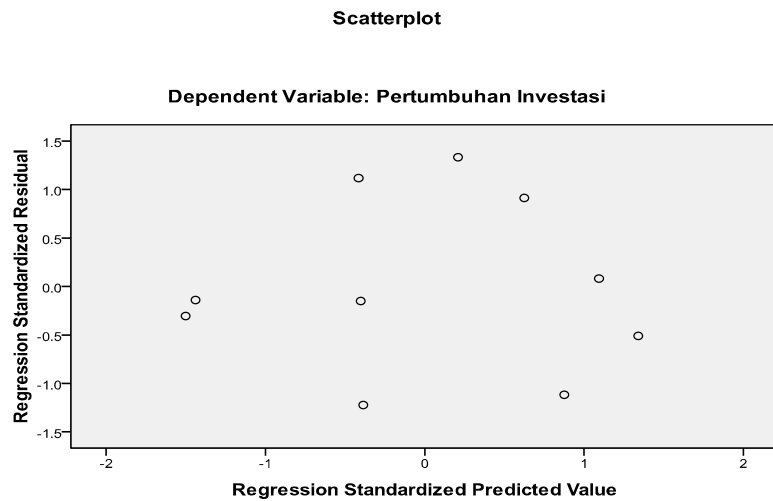
2). Uji Multikolinieritas Data

Uji multikolinieritas perlu dilakukan untuk menguji apakah pada model regresi ditemukan adanya korelasi antar variabel bebas, jika terjadi korelasi, maka dinamakan terdapat problem Multikolinieritas. Untuk mendeteksi ada tidaknya multikolinieritas dapat dilihat dari nilai tolerance dan nilai VIF (*variance inflation factor*), jika nilai tolerance di atas 0,10 dan VIF di bawah nilai 10 maka dinyatakan bebas multikolinieritas. Hasil uji multikolinieritas memperlihatkan bahwa semua variabel penelitian nilai VIF < 10 dan nilai *tolerance* > 0,10. Dengan demikian dapat disimpulkan bahwa model regresi yang digunakan dalam penelitian ini tidak memiliki problem multikolinieritas.

3). Uji Heteroskedastisitas

Tujuan dari pengujian ini adalah untuk menguji apakah dalam sebuah model regresi, terjadi ketidaksamaan varians dari residual dari satu pengamatan ke pengamatan yang lain. Jika varians dari residual dari satu pengamatan ke pengamatan yang lain tetap, maka disebut Homoskedastisitas, dan jika varians berbeda, disebut Heteroskedastisitas. Model regresi yang baik adalah tidak terjadi Heteroskedastisitas. Hasil pengujian ditunjukkan dalam gambar berikut:

Gambar 4.2 Grafik Uji Heteroskedastisitas



Dari grafik Scatterplot tersebut, terlihat titik –titik menyebar secara acak dan tidak membentuk suatu pola tertentu yang jelas, serta tersebar baik diatas maupun dibawah angka 0 pada sumbu Y. Hal ini berarti tidak terjadi heretoskedastisitas pada model regresi, sehingga model regresi layak dipakai untuk memprediksi Pertumbuhan Investasi berdasar masukan variabel independent-nya

b. Analisis Regresi Linier Berganda

Analisis regresi dilakukan untuk mengetahui tingkat pengaruh antara variabel bebas terhadap variabel terikat, baik secara simultan maupun parsial, serta menguji hipotesis penelitian yang telah ditetapkan sebelumnya, berikut rekapitulasi hasil analisis regresi berganda :

Tabel 4.5 Rekapitulasi Hasil Analisis Regresi linear berganda

Variabel	Koefisien	T hitung	T tabel	Sig
	Regresi (B)			
Tingkat Suku Bunga kredit (X ₁)	0,134	0,540	1,895	0,606
Pendapatan Perkapita (X ₂)	2,317	2,175	1,895	0,16
Konstanta	= -13,527			
R	= 0,715			
R square	= 0,511			
Adjusted R Square	= 0,371			
F hitung	= 3,650			
F tabel	= 4,74			
Signifikansi F	= 0,082			

Sumber : Output Analisis Regresi Berganda

Berdasarkan pada hasil koefisien regresi (*B*) di atas, maka diperoleh persamaan regresi sebagai berikut :

$$Y = -13,527 + 0,134 \text{ Tingkat suku bunga kredit} + 2,317 \text{ Pendapatan Perkapita}$$

1) Koefisien Regresi

Perhitungan yang dilakukan untuk mengukur proporsi atau presentase dari variasi total variabel dependent yang mampu dijelaskan oleh model regresi. Dari hasil regresi diatas diperoleh R sebesar 0,715. Hal ini menunjukkan hubungan

korelasi positif yang sangat kuat serta eratnya hubungan antara variabel Y dan Variabel X.

2) Uji R Squared (R^2)

Perhitungan yang dilakukan untuk mengukur proporsi atau persentase dari variasi total variabel dependen yang mampu dijelaskan oleh model regresi. Dari hasil regresi di atas nilai *R squared* (R^2) sebesar 0.511, ini berarti 5,11% variasi perubahan variabel Pertumbuhan Investasi dapat dijelaskan secara simultan oleh variasi variabel-variabel Tingkat Suku Bunga Kredit dan Pendapatan Perkapita, sisanya sebesar 20,2% ditentukan oleh variabel atau faktor lain di luar model.

3) Pengaruh Secara Simultan (Uji F)

Uji F-statistik di gunakan untuk mengetahui hubungan antara variabel independen secara bersama-sama terhadap variabel dependen (Simultan). pengujian F-statistik ini dilakukan dengan cara membandingkan antara F-hitung dengan F-tabel. Jika $F\text{-tabel} < F\text{-hitung}$ berarti H_0 ditolak atau variabel independen secara bersama-sama berpengaruh signifikan terhadap variabel independen, tetapi jika $F\text{-tabel} > F\text{-hitung}$ berarti H_0 diterima atau variabel independen secara bersama-sama tidak berpengaruh terhadap variabel dependen.

Hipotesis yang digunakan adalah :

$H_0 : \beta_1 = \beta_2 = 0$, berarti variabel independen secara keseluruhan tidak berpengaruh terhadap variabel independen.

$H_a : \beta_1 \neq \beta_2 \neq 0$, berarti variabel independen secara keseluruhan berpengaruh terhadap variabel independen.

Hasil perhitungan yang didapat adalah F-hitung 3,650 sedangkan F-tabel = 4,74 sehingga F-hitung > F-tabel (3,650 > 4,74). Perbandingan antara F-hitung dengan F-tabel yang menunjukkan bahwa F hitung > F-tabel, menandakan bahwa variabel independen secara bersama-sama berpengaruh signifikan terhadap variabel dependen, sehingga bahwa variabel Tingkat Suku Bunga Kredit (x_1) dan Pendapatan Perkapita (x_2) secara bersama-sama berpengaruh signifikan terhadap Pertumbuhan Investasi di Kota Makassar pada tingkat signifikan 5%.

4) Pengaruh Secara Parsial

Berdasarkan uji parsial melalui analisis regresi, diperoleh hasil Variabel Bebas yaitu Tingkat Suku Bunga Kredit (X_1) dan Pendapatan Perkapita (X_2) terhadap variabel Pertumbuhan Investasi (Y) secara parsial dapat dijelaskan sebagai berikut :

a). Tingkat Suku Bunga Kredit (X_1)

Hipotesis pengaruh variabel Investasi Pemerintah terhadap variabel Kesempatan kerja Di Kota makassar yang gunakan adalah:

Ho : $\beta_1 < 0$, berarti variabel Tingkat Suku Bunga Kredit tidak berpengaruh terhadap variabel Pertumbuhan Investasi.

Ha : $\beta_1 > 0$, berarti Tingkat Suku Bunga Kredit berpengaruh terhadap variabel Pertumbuhan Investasi.

Hasil perhitungan yang didapat adalah T-hitung $x_1 = 0.540$ sedangkan T-tabel = 1,895 (df (n-k) = 7, $\alpha = 0,05$), sehingga t-hitung > t-tabel ($0.540 < 1,895$) dan probabilitas signifikan sebesar 0,606. Perbandingan

antara t-hitung dengan t-tabel yang menunjukkan bahwa $t\text{-hitung} < t\text{-tabel}$ yang menunjukkan berpengaruh signifikan, H_0 ditolak sehingga dapat disimpulkan bahwa variabel Tingkat suku bunga kredit tidak berpengaruh positif dan signifikan terhadap Pertumbuhan Investasi di Kota Makassar. Dengan nilai t- sebesar 0.540 dan nilai koefisien sebesar 0.134 (positif), menyatakan bahwa setiap 1% peningkatan Jumlah Tingkat suku bunga kredit akan meningkatkan Pertumbuhan Investasi Di Kota Makassar sebesar 0.134 % , dan sebaliknya 1% penurunan jumlah Tingkat Suku Bunga Kredit akan menurunkan Pertumbuhan Investasi sebesar 0.134%.

b) Pendapatan Perkapita (X_2)

Hipotesis pengaruh variabel Pendapatan Perkapita terhadap variabel Pertumbuhan Investasi di Kota Makassar yang digunakan adalah:

$H_0 : \beta_2 < 0$, berarti variabel Pendapatan Perkapita tidak berpengaruh terhadap Pertumbuhan Investasi.

$H_a : \beta_2 > 0$, berarti Pendapatan Perkapita berpengaruh terhadap variabel Pertumbuhan Investasi.

Hasil perhitungan yang didapat adalah $t\text{-hitung } x_2 = 2.175$ sedangkan $t\text{-tabel} = 1,895$ ($df (n-k) = 7$, $\alpha = 0,05$), sehingga $T\text{-hitung} < T\text{-tabel}$ ($2.175 > 1,895$). Perbandingan antara t-hitung dengan t-tabel yang menunjukkan bahwa $t\text{-hitung} > t\text{-tabel}$ yang menunjukkan Pendapatan Perkapita tidak signifikan, H_0 ditolak sehingga dapat disimpulkan bahwa variabel Pendapatan Perkapita berpengaruh positif dan tidak signifikan terhadap Pertumbuhan Investasi di Kota Makassar. Dengan nilai t- sebesar 2.175 dan nilai

koefisien sebesar 0.137 (positif), menyatakan bahwa setiap 1% peningkatan pendapatan perkapita akan meningkatkan pertumbuhan investasi di Kota Makassar sebesar 0,137%, dan sebaliknya 1% penurunan investasi swasta akan menurunkan pertumbuhan kesempatan kerja sebesar 0.137%.

F. Pembahasan Hasil Penelitian

a. Pengaruh Secara Simultan

Dari hasil pengujian secara simultan diperoleh bahwa tingkat suku bunga kredit dan pendapatan perkapita berpengaruh signifikan terhadap pertumbuhan investasi di Kota Makassar periode tahun 2002-2011 dimana nilai F_{hitung} (3,650) > F_{tabel} (4,74). Hasil ini sesuai dengan hipotesis bahwa suku bunga kredit dan pendapatan perkapita bersama-sama berpengaruh signifikan terhadap pertumbuhan investasi di Kota Makassar 2002-2011.

Kegiatan investasi dalam suatu perekonomian dapat mendorong naik turunnya tingkat perekonomian negara yang bersangkutan karena mampu meningkatkan produksi dan kesempatan kerja. Investasi adalah kata kunci penentu laju pertumbuhan ekonomi, karena di samping akan mendorong kenaikan output secara signifikan, juga secara otomatis akan meningkatkan permintaan input, sehingga pada gilirannya akan meningkatkan pertumbuhan terhadap investasi dan kesejahteraan masyarakat sebagai konsekuensi dan meningkatnya pendapatan yang diterima masyarakat.⁵⁴

Hubungan investasi pemerintah khususnya belanja modal atau pengeluaran pembangunan dengan kesempatan kerja yaitu dilihat dari sisi usaha

⁵⁴Sadono Sukirno, *op.cit.*, h. 121.

menarik investor asing untuk menanamkan modal sehingga dapat meningkatkan investasi swasta, maka dari itu investasi pemerintah khususnya pengeluaran pembangunan yang mendorong investasi swasta selanjutnya akan mendorong terciptanya lapangan usaha yang sekaligus dapat meningkatkan kesempatan kerja.

b. Pengaruh secara parsial

1). Tingkat Suku Bunga Kredit Terhadap Pertumbuhan Investasi

Dari hasil pengujian secara parsial diperoleh bahwa suku bunga kredit berpengaruh positif dan signifikan terhadap pertumbuhan investasi di Kota Makassar periode tahun 2002-2011 dimana $T_{hitung} (3,650) > T_{tabel} (1,895)$.

Pemikiran ahli klasik yang menyatakan bahwa investasi adalah fungsi dari tingkat bunga. Secara umum dapat dikatakan bahwa semakin rendah tingkat bunga yang harus dibayar, maka semakin banyak usaha yang dapat dilakukan pengusaha dengan menguntungkan. Sebagai akibatnya, semakin rendah tingkat bunga semakin banyak investasi yang mereka lakukan. Secara teori kegiatan investasi memungkinkan masyarakat terus menerus meningkatkan kegiatan ekonomi dan kesempatan kerja, meningkatkan pendapatan nasional dan meningkatkan taraf kemakmuran masyarakat.

Pengaruh signifikan ini menunjukkan bahwa kenyataan yang ada disampel sama dengan kenyataan yang ada di populasi. Suku bunga kredit memiliki pengaruh yang positif. Hal ini berarti tidak sesuai dengan teori yang menyatakan suku bunga memiliki pengaruh yang negatif terhadap pertumbuhan investasi dan dari hasil sebelumnya (Nuriyanah 2004) yang melakukan suatu penelitian tentang pengaruh suku bunga dan PDB terhadap investasi tahun 1983-2000, hasil

penelitiannya menunjukkan bahwa ada hubungan yang negatif antara suku bunga terhadap investasi.

2). Pendapatan Perkapita Terhadap Pertumbuhan Investasi

Dari hasil pengujian secara parsial diperoleh bahwa pendapatan perkapita berpengaruh positif namun tidak signifikan terhadap pertumbuhan investasi di Kota Makassar tahun periode 2002-2011 dimana $T_{hitung} (2,175) < T_{tabel} (1,895)$. Hasil ini tidak sesuai hipotesis bahwa pendapatan perkapita berpengaruh positif dan signifikan terhadap pertumbuhan ekonomi di Kota Makassar Periode Tahun 2002-2011.

Pendapatan perkapita itu pendapatan rata-rata penduduk. Jika tingkat pendapatan rendah tabungan masyarakat akan mengalami keadaan negatif. Selain bisa memberikan gambaran tentang laju pertumbuhan kesejahteraan masyarakat di suatu daerah dalam jangka waktu tertentu juga dapat menggambarkan perubahan corak perbedaan tingkat kesejahteraan masyarakat yang terjadi di berbagai daerah.

Survei yang dilakukan bank Indonesia di Sulawesi Selatan yang mengambil 3 sampel daerah yaitu, Makassar, Pare-pare dan Bone bahwa terdapat beberapa faktor non ekonomi yang menyebabkan iklim investasi tidak kondusif, diantaranya di pengaruhi kestabilan politik, penegakan hukum, pertanahan, kriminalitas, aksi buruh dan mahasiswa, komitmen pemerintah, layanan perbankan, dukungan infrastruktur dan layanan birokrasi pemerintah.

Padahal, suatu iklim investasi yang baik maka akan semakin menarik daerah tersebut untuk dijadikan investasi bagi perusahaan-perusahaan swasta. salah satu

cara untuk merangsang pertumbuhan ekonomi adalah investasi, baik investasi dari luar negeri maupun investasi dalam negeri.

Hasil penelitian pendapatan perkapita ini sesuai dengan teori bahwa dimana pendapatan perkapita memiliki pengaruh positif terhadap investasi. Semakin meningkatnya pendapatan perkapita maka investasi juga akan meningkat.

BAB V

PENUTUP

A. Kesimpulan

Berdasarkan hasil penelitian pengaruh Tingkat Suku Bunga Kredit dan Pendapatan Perkapita Terhadap Pertumbuhan Investasi di Kota Makassar diperoleh kesimpulan sebagai berikut :

1. Tingkat Suku Bunga Kredit menunjukkan pengaruh yang positif dan tidak signifikan terhadap investasi. Peningkatan suku bunga kredit akan memberikan dampak terjadinya peningkatan investasi di Kota Makassar. Hal ini didukung oleh pandangan teoritis dari kaum Klasik bahwa suku bunga menentukan besarnya tabungan maupun investasi yang dilakukan dalam perekonomian.
2. PDRB perkapita menunjukkan pengaruh yang positif dan signifikan terhadap investasi. PDRB perkapita akan berdampak pada peningkatan nilai investasi di Kota Makassar. Hal ini terutama didukung oleh terciptanya iklim investasi yang bagus dan baik, berarti pendapatan yang meningkat cenderung mendorong masyarakat untuk meningkatkan konsumsinya walaupun itu di capai melalui penggunaan kredit.
3. Perkembangan investasi dikota Makassar dari tahun ke tahun berfluktuatif (kadang meningkat dan kadang menurun).
4. Dari hasil pengujian secara simultan diperoleh bahwa tingkat suku bunga kredit dan pendapatan perkapita berpengaruh signifikan terhadap

pertumbuhan investasi di kota Makassar dimana nilai $F_{hitung} (3,650) > F_{tabel} (4,74)$.

B. *Saran*

Dari hasil penelitian yang diperoleh maka dapat di ajukan beberapa masukan baik bagi bank, maupun penelitian lebih lanjut yang tertarik untuk meneliti Investasi di Kota Makassar, yaitu :

1. Peran aktif pemerintah dan perbankan dalam memotivasi masyarakat akan pentingnya tabungan dan mendorong masyarakat untuk melakukan kegiatan investasi.
2. Pemerintah kota Makassar diharapkan dapat meningkatkan PDRB, dimana PDRB merupakan salah satu indikator pertumbuhan ekonomi suatu daerah. Peningkatan PDRB tersebut dapat mendorong meningkatnya pendapatan perkapita Kota Makassar. Hal ini dapat mendorong meningkatnya aktivitas perekonomian yang berujung pada peningkatan pembangunan ekonomi.
3. Untuk studi berikutnya, diharapkan perlu untuk mengkaji faktor atau variabel bebas yang lain, misalnya inflasi. Karena hasil penelitian menyatakan bahwa pertumbuhan investasi juga dipengaruhi oleh faktor atau variabel bebas lainnya.

DAFTAR PUSTAKA

- Boediono. 1998. *Seri Sinopsis Pengantar Ilmu Ekonomi No. 2 Ekonomi Makro*. PT BPFE. Yogyakarta
- Jamli. 2001. *Keuangan Internasioanal*. PT.BPFE. Yogyakarta
- Jhingan. 2002. *Ekonomi Pembangunan dan Perencanaan*. PT.Rajawali Pers. Jakarta
- 2010 *Ekonomi Pembangunan dan Perencanaan*. PT.Rajawali Pers, Jakarta
- Kasmir. 2004. *Manajemen Perbankan (Edisi Kelima)*. PT. Raja Grafindo Persada.Jakarta
- Mahyuddin, Andi. 2009. *Analisis Faktor-Faktor Yang Mempengaruhi Investasi Di Sulawesi Selatan Periode 1997-2007*. Skripsi Fakultas Ekonomi Unhas. Makassar
- Manullang. M. 1993. *Ekonomi Moneter*. Ghalia Indonesia. Jakarta
- Nurinayah. 2004. *Pengaruh Tingkat Suku Bunga dan PDB Terhadap Investasi Di Indonesia Tahun 1983-2000*. Skripsi Fakultas Ekonomi Unhas. Makassar
- Nopirin. 2011. *Ekonomi Moneter (Edisi Keempat)*. PT. BPFE. Yogyakarta
- 2000. *Ekonomi Moneter II*. PT. BPFE. Yogyakarta
- Pass, Christopher, dkk. 1998. *Kamus Lengkap Ekonomi (Edisi Kedua)*. Erlangga. Jakarta
- Pressman, Steven. 2000. *Lima Puluh Pemikiran Ekonomi Dunia*. PT. Raja Grafindo. Jakarta
- Rimoky, K Judisseno. 2002. *Sistem Moneter dan Perbankan di Indonesia*. PT Gramedia Pustaka Utama. Jakarta.

- Sappewali, Badriah. 2001. *Pengaruh Perubahan Tingkat Bunga Terhadap Kredit Perbankan Di Sulawesi Selatan*. Skripsi Fakultas Ekonomi Unhas. Makassar
- Samuelson, A. 2005. *Makro Ekonomi (Edisi Ketujuh Belas)*. Erlangga. Jakarta
- Sukirno, Sadono. 2000. *Ekonomi Pembangunan*. Borta Gorat. Medan
- 2008. *Pengantar Teori Makro Ekonomi (Edisi Ketiga)*. PT. Raja Grafindo Persada. Jakarta
- 2007. *Ekonomi Pembangunan*. Prenada Media Group
- Susilo, Y.Sri Triandaru, dan A. Toto Budi Santoso. 2006. *Bank dan Lembaga Keuangan Lain*. Salemba Empat. Jakarta
- Suyatno, Thomas, dkk. 1993. *Dasar-Dasar Perkreditan (Edisi Keempat)*. PT. Gramedia Pustaka Utama. Jakarta
- Tarigan, Robinson. 2005. *Ekonomi Regional Edisis Revisi*. PT Bumi Aksara. Jakarta
- Tambunan, Tulus. 2001. *Perekonomian Indonesia*. Ghalia Indonesia
- Winardi. 1988. *Pengantar Ilmu Ekonomi*. Tarsito. Bandung
- Al-Qur'an dan Terjemahannya, *Departemen Agama RI 1998*

**L
A
M
P
I
R
A
N**

Pengujian Autokorelasi (Durbin-Watson)

Model Summary^b

Model	R	R Square	Adjusted R Square	Std. Error of the Estimate	Durbin-Watson
1	.715 ^a	.511	.371	.97812	2.366

a. Predictors: (Constant), Pendapatan Perkapita, Tingkat Suku Bunga Kredit

b. Dependent Variable: Pertumbuhan Investasi

Hasil Uji Regresi

Coefficients^a

Model		Unstandardized Coefficients		Standardized Coefficients	T	Sig.
		B	Std. Error	Beta		
1	(Constant)	-13.527	20.398		-.663	.528
	Tingkat Suku Bunga Kredit	.134	.248	.213	.540	.606
	Pendapatan Perkapita	2.317	1.065	.858	2.175	.016

a. Dependent Variable: Pertumbuhan Investasi

Hasil Uji F

ANOVA^b

Model		Sum of Squares	Df	Mean Square	F	Sig.
1	Regression	6.985	2	3.492	3.650	.082 ^a
	Residual	6.697	7	.957		
	Total	13.682	9			

a. Predictors: (Constant), Pendapatan Perkapita, Suku Bunga Kredit

b. Dependent Variable: Pertumbuhan Investasi

Hasil Koefisien Determinasi

Model Summary^b

Model	R	R Square	Adjusted R Square	Std. Error of the Estimate
1	.715 ^a	.511	.371	.97812

a. Predictors: (Constant), Pendapatan Perkapita, Suku Bunga Kredit

b. Dependent Variable: Pertumbuhan Investasi