

**EFEKTIFITAS PENERAPAN METODE KELAS BERBASIS GAYA BELAJAR
DALAM MENINGKATKAN HASIL BELAJAR MATEMATIKA SISWA
KELAS VIII SMP NEGERI 1 BENTENG SELAYAR**



SKRIPSI

*Diajukan untuk Memenuhi Salah Satu Syarat Meraih Gelar
Sarjana Pendidikan (S.Pd) Pada Prodi Pendidikan Matematika
Fakultas Tarbiyah dan Keguruan
UIN Alauddin Makassar*

Oleh:

YUL IDAH YANI NUR
NIM: 20402107148

**FAKULTAS TARBIYAH DAN KEGURUAN
UIN ALAUDDIN MAKASSAR
2011**

PERSETUJUAN PEMBIMBING

Pembimbing penulisan skripsi saudara Yul Idah Yani Nur, NIM: 20402107148, Mahasiswa Program Studi Pendidikan Matematika pada Fakultas Tarbiyah dan Keguruan UIN Alauddin Makassar, setelah dengan seksama meneliti dan mengoreksi skripsi yang bersangkutan dengan judul "Efektifitas Penerapan Metode Kelas Berbasis Gaya Belajar dalam Meningkatkan Hasil Belajar Matematika Siswa Kelas VIII SMP Negeri 1 Benteng Selayar", memandang bahwa skripsi tersebut telah memenuhi syarat-syarat ilmiah dan dapat disetujui dan diajukan ke sidang Munaqasyah.

Demikian persetujuan ini diberikan untuk proses selanjutnya.

Makassar, 18 Juli 2011

Pembimbing I

Pembimbing II

Dr. H. Syahrudin Usman, M. Pd.
NIP. 19580504 198703 1 004

Drs. Thamrin Tayeb., M.Si
NIP. 19610529 199403 1 001

PERNYATAAN KEASLIAN SKRIPSI

Dengan penuh kesadaran, penyusun yang bertanda tangan di bawah ini menyatakan bahwa skripsi ini benar adalah hasil karya penyusun sendiri. Jika dikemudian hari terbukti ia merupakan duplikat, tiruan, plagiat, atau dibuat oleh orang lain, sebagian atau seluruhnya, maka skripsi dan gelar yang diperoleh karenanya batal demi hukum.

Makassar, 11 Juli 2011

Penulis

Yul Idah Yani Nur
NIM: 20402107148

PENGESAHAN SKRIPSI

Skripsi yang berjudul *“Efektifitas Penerapan Metode Kelas Berbasis Gaya Belajar Dalam Meningkatkan Hasil Belajar Matematika siswa Kelas VIII SMP Negeri 1 Benteng Selayar”* yang disusun oleh saudara **Yul Idah Yani Nur, NIM.T20402107148**, Mahasiswa Jurusan Pendidikan Matematika pada Fakultas Tarbiyah dan Keguruan UIN Alauddin Makassar, telah diuji dan dipertahankan dalam sidang munaqasyah yang diselenggarakan pada hari **Senin** tanggal **8 Agustus 2011 M** bertepatan dengan **8 Ramadhan 1432 H**, dinyatakan telah dapat diterima sebagai salah satu syarat untuk mendapatkan gelar Sarjana Pendidikan (S.Pd.) pada Fakultas Tarbiyah dan Keguruan Jurusan Pendidikan Matematika, dengan beberapa perbaikan.

Samata Gowa, 8 Agustus 2011 M,
8 Ramadhan 1432 H

DEWAN PENGUJI **(SK DEKAN NO. 273 TAHUN 2011)**

Ketua	: Drs. Hading, M.Ag	(.....)
Sekretaris	: Rappe, M.Pd.I	(.....)
Munaqisy I	: Drs. Saprin Sagena, M.Pd	(.....)
Munaqisy II	: St. Hasmiah Mustamin, M.Pd	(.....)
Pembimbing I	: Dr. H. Syahrudin Usman, M.Pd	(.....)
Pembimbing II	: Drs. Thamrin Tayeb., M. Si	(.....)

Disahkan Oleh:
Dekan Fakultas Tarbiyah dan Keguruan
UIN Alauddin Makassar

Dr. H. Salehuddin, M.Ag.
NIP. 19541212 198503 1 001

KATA PENGANTAR



Alhamdulillahirabbil'alamin segala puji hanya milik Allah SWT atas rahmat dan hidayah-Nya yang senantiasa dicurahkan kepada penulis dalam menyusun skripsi ini hingga selesai. Salam dan shalawat senantiasa penulis haturkan kepada Rasulullah Muhammad Sallallahu' Alaihi Wasallam sebagai satu-satunya uswa dan qudwah, petunjuk jalan kebenaran dalam menjalankan aktivitas keseharian kita.

Dalam kesempatan ini penulis ingin menghaturkan ucapan terima kasih dan penghargaan yang setinggi-tingginya kepada kedua orang tuaku yang tercinta ayahanda Nur Aling dan ibunda Kamiara, atas kasih sayang, bimbingan, nasehat, pengorbanan dan doa yang tiada henti, semuanya tidak akan bisa tergantikan dengan apapun di dunia ini, semoga Allah senantiasa menjaga, menyayangi dan memberi petunjukNya kepada kalian.

Penulis juga menyadari tanpa adanya bantuan dan partisipasi dari berbagai pihak, skripsi ini tidak mungkin dapat terselesaikan seperti yang diharapkan. Oleh karena itu penulis patut menyampaikan terima kasih yang sebesar-besarnya kepada :

1. Rektor UIN Alauddin Makassar Prof. Dr. H. A. Kadir Gassing H. T., M. S., dan para Pembantu Rektor UIN Alauddin Makassar.
2. Dr. H. Salehuddin, M.Ag Selaku Dekan Fakultas Tarbiyah dan Keguruan UIN Alauddin Makassar serta para Pembantu Dekan

3. Drs. Thamrin Tayeb, M.Si dan St. Hasmiah Mustamin, S.Ag, M.Pd. masing-masing Selaku Ketua Prodi dan Sekretaris Prodi Pendidikan Matematika.
4. Dr. H. Syahrudin Usman, M. Pd dan Drs. Thamrin Tayeb, M.Si selaku Pembimbing I dan Pembimbing II yang dengan ikhlas banyak meluangkan waktunya untuk membimbing dan mengarahkan penulis hingga terwujudnya skripsi ini.
5. Bapak H. Andi Ahmad, S. Pd.I, selaku Kepala Sekolah SMP Negeri 1 Benteng Selayar, Ibu Bau Anciah selaku guru bidang studi matematika kelas VIIIC, serta adik-adik siswa kelas VIIIC yang telah memberikan izin, segala pengertian dan kerjasamanya selama penulis melaksanakan penelitian di sekolah tersebut.
6. Teman-teman seperjuanganku *The mathematicers* 7,8 (terutama Ramla, Unhie, Yuzhe, Ayu, Kiki) serta rekan-rekan mahasiswa Jurusan Pendidikan matematika Angkatan 2007, yang telah menemani penulis menjalani suka duka dunia kampus.
7. Pihak-pihak yang telah membantu penulis yang karena keterbatasan tempat pada skripsi sederhana ini sehingga saya tidak dapat tulis satu persatu.

Akhirnya, harapan penulis semoga tulisan ini bermanfaat bagi pengajaran matematika dan semoga bantuan, dorongan, dan motivasi yang telah diberikan bernilai ibadah di sisi Allah swt dan mendapat pahala yang setimpal.

Makassar, Juli 2011

Penulis

DAFTAR ISI

HALAMAN JUDUL	i
PERSETUJUAN PEMBIMBING	ii
PERNYATAAN KEASLIAN SKRIPSI	iii
PENGESAHAN SKRIPSI	iv
KATA PENGANTAR	v
DAFTAR ISI	vii
DAFTAR TABEL	ix
ABSTRAK	x
BAB I PENDAHULUAN	1
A. Latar Belakang	1
B. Rumusan Masalah	6
C. Hipotesis	6
D. Tujuan Penelitian	7
E. Manfaat Penelitian	7
F. Definisi Operasional Variabel	8
G. Garis Besar Isi Skripsi	10
BAB II KAJIAN PUSTAKA	13
A. Hasil Belajar Matematika	13
B. Metode Kelas Berbasis Gaya Belajar	19
C. Materi Ajar	26
BAB III METODE PENELITIAN	35
A. Jenis Penelitian	35
B. Populasi dan Sampel	35
C. Instrument Penelitian	36
D. Prosedur Penelitian	37
E. Teknik Pengumpulan Data	39
F. Teknik Analisis Data	40

BAB IV HASIL PENELITIAN DAN PEMBAHASAN	45
A. Deskripsi Hasil Belajar Matematika Siswa-siswi Kelas VIIIC SMP Negeri 1 Benteng Selayar Sebelum diterapkan Metode Kelas Berbasis Gaya Belajar	45
B. Deskripsi Hasil Belajar Matematika Siswa-siswi Kelas VIIIC SMP Negeri 1 Benteng Selayar Setelah diterapkan Metode Kelas Berbasis Gaya Belajar	49
C. Efektifitas Penerapan Metode Kelas Berbasis Gaya Belajar pada Siswa Kelas VIIIC SMP Negeri 1 Benteng Selayar	53
D. Pembahasan	57
BAB V PENUTUP.....	60
A. Kesimpulan	60
B. Saran	61
DAFTAR PUSTAKA	62
LAMPIRAN - LAMPIRAN	
DAFTAR RIWAYAT HIDUP	

DAFTAR TABEL

Tabel 1. Tingkat Penguasaan Materi	41
Tabel 2. Skor Nilai <i>Pree-Test</i>	45
Tabel 3. Perhitungan Untuk Mencari <i>Mean</i> (rata-rata) Nilai <i>Pree-Test</i>	47
Tabel 4. Tingkat Penguasaan Materi <i>Pree-Test</i>	48
Tabel 5. Skor Nilai <i>Post-Test</i>	49
Tabel 6. Perhitungan Untuk Mencari <i>Mean</i> (rata-rata) Nilai <i>Post-Test</i>	51
Tabel 7. Tingkat Penguasaan Materi <i>Post-Test</i>	52
Tabel 8. Analisis Skor <i>Pree-Test</i> dan <i>Post-Test</i>	53

ABSTRAK

Nama : Yul Idah Yani Nur

NIM : 20402107148

Judul Skripsi : Efektifitas Penerapan Metode Kelas Berbasis Gaya Belajar dalam Meningkatkan Hasil Belajar Matematika Siswa Kelas VIII SMP Negeri 1 Benteng Selayar

Penelitian ini adalah Pre – Experimental Design dengan bentuk *One Group Pretest – Posttest Design* untuk mengetahui ada tidaknya pengaruh dari perlakuan yang diberikan terhadap subjek yang diteliti. Masalah yang dibahas dalam skripsi ini yaitu 1) bagaimana hasil belajar matematika sebelum diterapkan metode kelas berbasis gaya belajar pada siswa kelas VIII SMP Negeri 1 Benteng Selayar, 2) bagaimana hasil belajar matematika setelah diterapkan metode kelas berbasis gaya belajar pada siswa kelas VIII SMP Negeri 1 Benteng Selayar, dan 3) apakah penerapan metode kelas berbasis gaya belajar efektif dalam meningkatkan hasil belajar matematika siswa kelas VIII SMP Negeri 1 Benteng Selayar.

Dalam penelitian ini terdapat dua variabel yang akan diteliti, yaitu metode kelas berbasis gaya belajar sebagai variabel X dan hasil belajar matematika sebagai variabel Y. Populasi dalam penelitian ini adalah seluruh siswa kelas VIII SMP Negeri 1 Benteng Selayar yang berjumlah 143 orang dan yang menjadi sampel adalah siswa kelas VIIIC SMP Negeri 1 Benteng Selayar dengan jumlah siswa 30 orang yang diambil dengan teknik *simple random sampling*. Instrumen penelitian yang digunakan adalah tes hasil belajar dan pedoman observasi. Data yang ditemukan dalam penelitian ini dianalisis dengan menggunakan teknik analisis statistik deskriptif dan statistik inferensial dengan menggunakan rumus uji *t*.

Hasil analisis data tes hasil belajar menunjukkan bahwa tingkat kemampuan siswa kelas VIII sebelum menerapkan metode kelas berbasis gaya belajar dikategorikan sangat rendah dengan presentase 46,67% dengan rata – rata skor hasil belajarnya 36,67. Hasil belajar setelah diterapkan metode kelas berbasis gaya belajar dikategorikan tinggi dengan presentase sebesar 56,67% dan rata – rata skor hasil belajarnya 74,33. Hasil analisis statistik inferensial menggunakan rumus uji *t*, diketahui bahwa nilai t_{Hitung} yang diperoleh adalah 22,03. Dengan frekuensi $db = 30 - 1 = 29$, pada taraf signifikansi 5% diperoleh $t_{Tabel} = 1,70$. Karena $t_{Hitung} > t_{tabel}$ maka dapat ditarik kesimpulan bahwa hipotesis nol (H_0) ditolak dan hipotesis alternative (H_a) diterima. Hal ini membuktikan bahwa penerapan metode kelas berbasis gaya belajar efektif dalam meningkatkan hasil belajar matematika.

BAB I

PENDAHULUAN

A. Latar Belakang

Proses mengajar janganlah dipandang remeh atau dianggap sebagai sebuah rutinitas belaka. Proses mengajar harusnya menjadi mediasi bagi guru untuk belajar. Mengajar adalah sebuah tanya jawab, sebuah panggilan jiwa dan sebuah seruan hati. Mengajar itu adalah jalan untuk menuju sebuah perubahan. Perubahan pola pikir dan pola sikap.¹

Banyak Negara mengakui bahwa persoalan pendidikan merupakan persoalan yang pelik, namun semuanya merasakan bahwa pendidikan merupakan tugas Negara yang amat penting. Bangsa yang ingin maju, membangun dan berusaha memperbaiki keadaan masyarakat dan dunia, tentu mengatakan bahwa pendidikan merupakan kunci dan tanpa kunci itu usaha mereka akan gagal. Tantangan dunia pendidikan kedepan adalah mewujudkan proses demokratisasi belajar. Suatu proses pendemokrasian yang mencerminkan bahwa belajar adalah atas keinginan anak itu sendiri. Demokrasi belajar berisi pengakuan hak untuk melakukan tindakan belajar sesuai dengan karakteristiknya.²

Peran guru sebagai sumber belajar merupakan peran yang sangat penting. Peran sebagai sumber belajar berkaitan erat dengan penguasaan materi pelajaran. Guru sebagai fasilitator, berperan penting dalam memberikan pelayanan untuk

¹ Suparman, *Gaya Mengajar Yang Menyenangkan Siswa*, (Cet. 1 : Yogyakarta, Pinus Book Publisher, 2010) h.26.

² Asri Budiningsih, *Belajar Dan Pembelajaran*, (Cet. 1 : Jakarta, PT Rineka Cipta, 2005) h.4.

memudahkan siswa dalam kegiatan proses pembelajaran harus mampu menciptakan kondisi belajar yang optimal berhubungan dengan kemampuan guru dalam mengambil inisiatif dalam mengendalikan kegiatan belajar mengajar agar berada dalam kondisi yang kondusif sehingga perhatian siswa terpusat pada materi pelajaran.

Pengajaran individual akan senantiasa merupakan masalah yang menarik perhatian para pendidik. Sejak lama diketahui adanya perbedaan berbagai individu yang harus diperhatikan. Perbedaan terdapat juga dalam gaya belajar siswa. Karena itu macam-macam usaha yang telah dijalankan untuk memenuhi perbedaan individual dalam proses belajar mengajar. Gaya mengajar adalah cara atau metode yang dipakai oleh guru ketika sedang melakukan pengajaran. Gaya mengajar guru biasanya sangat erat kaitannya dengan gaya belajar siswa. Pada hakikatnya gaya mengajar yang dimiliki guru adalah strategi transfer informasi yang diberikan kepada siswanya. Sedangkan gaya belajar adalah bagaimana sebuah informasi dapat diterima dengan baik oleh siswanya. Jadi, antara gaya mengajar guru dan gaya belajar siswa adalah dua hal yang sangat berkaitan, saling mendukung satu sama lain, dan sangat menentukan keberhasilan suatu proses belajar mengajar.³

Terdapat tiga tipe gaya belajar yang sering dipakai, yaitu visual (cenderung belajar melalui apa yang mereka lihat), auditorial (belajar melalui apa yang mereka dengar) dan kinestetik (belajar melalui gerak dan sentuhan).

³ Suparman, *op cit*; h. 63.

Dalam menerapkan metode kelas berbasis gaya belajar siswa diperlukan langkah sebagai berikut, yaitu :

1. Perlu diketahui dominasi gaya belajar siswa melalui kuisioner atau angket.
2. Jika memungkinkan rombongan belajar dikemas dengan memerhatikan gaya belajar siswa, sehingga ada tiga kelompok belajar yaitu kelompok siswa visual, kelompok siswa auditori dan kelompok siswa kinestetik.
3. Mengemas proses belajar mengajar sesuai dengan gaya belajar siswa.

Adapun keunggulan dari metode kelas berbasis gaya belajar ini antara lain :

1. Siswa dapat belajar sesuai dengan gaya belajar yang dimiliki.
2. Siswa dapat menyimak dan memahami materi secara maksimal karena gaya mengajar guru sejalan dengan gaya belajar siswa
3. Guru akan semakin kreatif dan inovatif dalam mempersiapkan materi pelajaran sesuai dengan gaya belajar siswa.
4. Wawasan dan pikiran guru senantiasa terasah dengan karakter, tingkah laku dan gaya belajar siswa yang berbeda-beda.⁴

Sebelumnya penelitian ini sudah pernah dilakukan oleh mahasiswa Universitas Negeri Malang atas nama Dina Maulida dengan judul skripsi “Pengaruh Gaya Belajar (Visual, Auditorial dan Kinestetik) Terhadap Prestasi Belajar Siswa Kelas 1 Penjualan SMK Muhammadiyah 2 Malang Pada Mata Pelajaran Kewirausahaan Tahun Ajaran 2007/2008. Hasil penelitiannya mengatakan bahwa terdapat pengaruh yang signifikan antara gaya belajar terhadap prestasi belajar siswa.⁵

Pembelajaran matematika pada dasarnya bertujuan untuk membantu melatih pola pikir siswa agar dapat memecahkan masalah dengan kritis, logis,

⁴<http://www.gayabelajar.com/files/disk/sekolah-berbasis-gaya-belajar>

⁵http://Skripsi.unm.ac.id/files/disk_1/137/jiptumpp-gdl-s1-2006-enirahmawa-6809-PENDAHULUAN.PDF

cermat dan tepat. Disamping itu agar siswa terbentuk kepribadiannya serta terampil menggunakan matematika dalam kehidupan sehari – hari. Namun banyak siswa yang menganggap bahwa matematika itu pelajaran yang menakutkan sehingga siswa tidak berpartisipasi aktif dalam pembelajaran secara optimal bahkan cenderung pasif. Oleh karena itu dalam pembelajaran matematika membutuhkan metode yang tepat. Kesalahan menggunakan metode dapat menghambat tercapainya tujuan pembelajaran matematika yang diinginkan. Dampak yang lain adalah terganggunya kestabilan psikologi siswa. Untuk itu disarankan agar memilih suatu metode yang dapat melibatkan atau mengaktifkan siswa dalam belajar.⁶

Berdasarkan fakta yang ada di SMP Negeri 1 Benteng Selayar, pelajaran matematika memiliki nilai yang terendah dibandingkan dengan mata pelajaran lainnya. Salah seorang guru di SMP tersebut menyatakan bahwa kebanyakan siswa dalam mengikuti pelajaran di dalam kelas hanya duduk diam dan mendengarkan tanpa ada umpan balik dari siswa. Sehingga, pada saat guru mempertanyakan kembali tentang materi yang telah dijelaskan siswa tidak bisa menjawabnya. Hal ini disebabkan oleh peran aktif atau partisipasi siswa dengan guru masih kurang dalam pembelajaran, karena masih sering dijumpai beberapa masalah sebagai berikut:

⁶Thoifuri, *Menjadi Guru Inisiator* (Cet.1,Kudus:Rasail Media Grup,2008),h. 5.

1. Kurangnya partisipasi siswa dari faktor guru disebabkan dalam proses pembelajaran dominasi guru sangat tinggi. Metode mengajar yang diterapkan guru belum bisa mendorong siswa berani mengkomunikasikan apa yang ada dipikiran, bahkan membuat siswa pasif dan mempertebal rasa takut siswa. Disamping itu guru dalam mengajar tidak mengaitkan materi dengan kehidupan sehari – hari, guru kurang memberi tugas baik individu maupun kelompok dan lain – lain.
2. Dari faktor siswa, rendahnya partisipasi disebabkan siswa tidak aktif mengerjakan soal – soal dari guru, siswa kurang berani menjawab pertanyaan guru atau mengerjakan soal ke depan kelas, siswa kurang berani menanggapi jawaban siswa lain. Selain itu, siswa kesulitan dalam mengkomunikasikan ide atau gagasan.
3. Terkadang siswa mengeluhkan tentang cara mengajar guru mereka. Ada guru yang sangat mereka senangi ketika memberi pelajaran, demikian pula sebaliknya ada guru yang sangat mereka tidak senangi ketika mengajar. Hal ini dapat mengurangi minat siswa dalam mengikuti proses pembelajaran.

Untuk mengantisipasi masalah tersebut agar tidak berkelanjutan maka perlu diterapkan metode pembelajaran yang tepat sehingga dapat meningkatkan partisipasi siswa dalam pembelajaran matematika. Para guru terus berusaha menyusun dan menerapkan berbagai metode dan variasi agar siswa tertarik dan bersemangat dalam belajar matematika.

Sehubungan dengan hal tersebut, maka dalam penelitian ini penulis akan menggunakan metode kelas berbasis gaya belajar sebagai upaya untuk mengetahui keefektifannya dalam pembelajaran matematika pada siswa SMP Negeri 1 Benteng Selayar.

B. Rumusan Masalah

Berdasarkan uraian latar belakang di atas maka dapat dibuat rumusan masalah yang sekaligus menjadi batasan objek penelitian antara lain :

1. Bagaimana hasil belajar matematika sebelum diterapkan metode kelas berbasis gaya belajar pada siswa kelas VIII SMP Negeri 1 Benteng Selayar?
2. Bagaimana hasil belajar matematika setelah diterapkan metode kelas berbasis gaya belajar pada siswa kelas VIII SMP Negeri 1 Benteng Selayar?
3. Apakah penerapan metode kelas berbasis gaya belajar efektif dalam meningkatkan hasil belajar matematika siswa kelas VIII SMP Negeri 1 Benteng Selayar?

C. Hipotesis

Berdasarkan rumusan masalah di atas serta hasil penelitian yang sebelumnya telah diterapkan di SMK Muhammadiyah 2 Malang yang dari hasil uji regresi linear sederhana diperoleh kesimpulan bahwa terdapat pengaruh yang signifikan antara gaya belajar terhadap prestasi belajar siswa. Nilai koefisien determinasi yang sudah disesuaikan sebesar 0,206 yang berarti variabel terikat prestasi belajar dijelaskan oleh variabel bebas gaya belajar sebesar 20,6%. Sedangkan sisanya 79,4% dijelaskan oleh variabel diluar variabel yang

digunakan dalam penelitian. Berdasarkan hasil penelitian diatas, maka dikemukakan hipotesis penelitian sebagai jawaban sementara terhadap permasalahan yang diajukan ini ialah:

“Penerapan metode kelas berbasis gaya belajar efektif dalam meningkatkan hasil belajar matematika siswa kelas VIII SMP Negeri 1 Benteng Selayar”.

D. Tujuan Penelitian

Adapun tujuan utama yang ingin dicapai dari penelitian ini adalah untuk mengetahui :

1. Hasil belajar matematika sebelum diterapkan metode kelas berbasis gaya belajar pada siswa kelas VIII SMP Negeri 1 Benteng Selayar.
2. Hasil belajar matematika setelah diterapkan metode kelas berbasis gaya belajar pada siswa kelas VIII SMP Negeri 1 Benteng Selayar.
3. Efektivitas penerapan metode kelas berbasis gaya belajar dalam meningkatkan hasil belajar matematika siswa kelas VIII SMP Negeri 1 Benteng Selayar.

E. Manfaat Penelitian

Adapun manfaat yang dapat diperoleh dari penelitian ini yaitu :

1. Bagi siswa
 - a. Dapat meningkatkan motivasi dan daya tarik siswa terhadap mata pelajaran matematika.
 - b. Siswa merasa senang karena mereka mengikuti pelajaran sesuai dengan gaya belajar mereka sendiri.

2. Bagi guru

- a. Guru dapat semakin semangat dalam belajar mengajar.
- b. Guru akan termotivasi untuk meningkatkan keterampilan mengajar yang menyenangkan.

3. Bagi sekolah

- a. Menjadi bahan informasi dan referensi mengenai strategi pembelajaran dalam dunia pendidikan khususnya pendidikan matematika.
- b. Memberikan nilai lebih bagi sekolah di mata masyarakat berkat adanya peningkatan kinerja (kreatifitas) guru sehingga menambah kepercayaan dan dukungan masyarakat terhadap sekolah.

4. Bagi peneliti

- a. Menambah pengetahuan tentang berbagai gaya belajar yang berbede-beda yang dimiliki oleh setiap orang.
- b. Menjadi masukan dan acuan dalam mengembangkan penelitian di masa mendatang serta menjadi referensi sebagai calon pendidik

F. Definisi operasional Variabel

Pengertian operasional variabel dimaksudkan untuk memberikan gambaran yang jelas tentang variabel-variabel yang diperhatikan sehingga dapat menyamakan persepsi antara penulis dan pembaca. Pengertian operasional variabel penelitian ini diuraikan sebagai berikut:

1. Hasil Belajar Matematika (Variabel Y)

Hasil merupakan istilah yang digunakan untuk menunjukkan tingkat keberhasilan yang dapat dicapai oleh seseorang setelah melakukan usaha. Belajar adalah kegiatan individu memperoleh pengetahuan, perilaku dan keterampilan dengan cara mengolah bahan belajar. Sedangkan hasil belajar adalah perubahan tingkah laku pada diri siswa, yang dapat diamati dan diukur dalam bentuk perubahan pengetahuan sikap dan keterampilan⁷. Hasil belajar yang dimaksud dalam penelitian ini adalah hasil belajar matematika sebelum dan sesudah diterapkan metode kelas berbasis gaya belajar pada siswa kelas VIII SMP Negeri 1 Benteng Selayar.

2. Metode Kelas Berbasis Gaya Belajar (Variabel X)

Kelas berbasis gaya belajar adalah kelas yang menempatkan siswa dan guru/pengajar berdasarkan gaya belajar mereka. Jika gaya mengajar guru sejalan dengan gaya belajar/gaya penerimaan siswa terhadap materi maka hasil yang diinginkan bisa dipastikan akan lebih baik.⁸ Jadi metode kelas berbasis gaya belajar adalah cara yang dipakai dan diterapkan oleh guru dalam proses pembelajaran sesuai dengan gaya belajar siswa. Dalam hal ini ada tiga gaya belajar yang dimaksud, yaitu gaya belajar auditorial (belajar dengan cara mendengar), gaya belajar visual (belajar dengan cara melihat) dan gaya belajar kinestetik (belajar dengan cara bergerak, bekerja dan menyentuh).

⁷ Oemar Hamalik, *Perencanaan Pengajaran Berdasarkan Pendekatan Sistem*. (Cet.II, Jakarta:PT.Bumi Aksara,2002),h.155.

⁸ Suparman, *op cit*; h. 196.

G. Garis Besar Isi Skripsi

Untuk memberikan gambaran pokok tentang isi skripsi ini yang berjudul “efektifitas penerapan metode kelas berbasis gaya belajar dalam meningkatkan hasil belajar matematika siswa kelas VIII SMP Negeri 1 Benteng Selayar” yang terdiri dari lima bab, maka penulis mengemukakan sistematika penulisannya.

Bab I Pendahuluan. Di dalam bab ini memuat latar belakang, yang menjadi landasan diangkatnya judul ini. Salah satu yang menjadi masalah adalah metode mengajar yang diterapkan oleh guru belum bisa mendorong siswa untuk mengkomunikasikan apa yang ada dipikiran, sehingga mereka cenderung pasif dan mempertebal rasa takut siswa. Terkadang siswa juga mengeluhkan tentang cara mengajar guru, ada guru yang mereka senangi ada pula yang tidak. Pada bab ini juga memuat rumusan masalah yaitu bagaimana hasil belajar matematika sebelum dan setelah diterapkan metode kelas berbasis gaya belajar, dan apakah penerapan metode kelas berbasis gaya belajar efektif dalam meningkatkan hasil belajar matematika siswa kelas VIII SMP Negeri 1 Benteng Selayar? Kemudian menentukan hipotesis tindakan bahwa penerapan metode kelas berbasis gaya belajar efektif dalam meningkatkan hasil belajar matematika siswa. Bab ini juga memuat definisi operasional variabel yang menjadi pusat perhatian pada penelitian ini. Tujuan yaitu suatu hasil yang ingin dicapai oleh peneliti berdasarkan rumusan masalah yang ada. Dan manfaat yaitu suatu hasil yang diharapkan oleh peneliti setelah melakukan penelitian

Bab II Tinjauan Pustaka, memuat tentang kajian teoritis yang erat kaitannya dengan permasalahan dalam penelitian yaitu pengertian belajar, pengertian matematika, pengertian belajar matematika, pengertian hasil belajar matematika dan metode kelas berbasis gaya belajar.

Bab III metode penelitian. Jenis penelitian yang digunakan adalah *Pre-Experimental Design* dengan bentuk *One Group Preetest-Posttest Design*. Populasi dalam penelitian ini adalah seluruh siswa kelas VIII SMP Negeri 1 Benteng Selayar yang berjumlah 143 orang dan yang menjadi sampel adalah siswa kelas VIIC dengan jumlah siswa 30 orang. Instrumen yang digunakan adalah tes hasil belajar dan lembar observasi. Data yang ditemukan dalam penelitian ini dianalisis dengan menggunakan teknik analisis statistik deskriptif dan statistik inferensial dengan menggunakan rumus uji *t*.

Bab IV hasil penelitian dan pembahasan. Pada bab ini memuat tentang hasil penelitian yang diperoleh. Hasil analisis data tes hasil belajar sebelum diterapkan metode kelas berbasis gaya belajar dikategorikan sangat rendah dengan persentase 46,67% dengan rata-rata skor hasil belajarnya 36,67. Hasil belajar setelah diterapkan metode kelas berbasis gaya belajar dikategorikan tinggi dengan persentase 56,67% dan rata-rata skor hasil belajarnya 74,33. Hasil analisis statistik inferensial dengan menggunakan rumus uji *t* diperoleh nilai t_{hitung} sebesar 22,03. Dengan frekuensi $db=30-1=29$, pada taraf signifikansi 5% diperoleh nilai $t_{tabel} = 1,70$. Karena nilai $t_{hitung} > t_{tabel}$ maka dapat disimpulkan bahwa H_0 ditolak dan H_a diterima. Hal ini menunjukkan bahwa penerapan

metode kelas berbasis gaya belajar efektif dalam meningkatkan hasil belajar matematika siswa kelas VIII SMP Negeri 1 Benteng Selayar.

Bab V kesimpulan. Pada bab ini memuat kesimpulan yang membahas tentang rangkuman hasil penelitian. Berdasarkan hasil penelitian yang diperoleh hasil belajar matematika siswa kelas VIII SMP Negeri 1 Benteng Selayar sebelum diterapkan metode kelas berbasis gaya belajar dikategorikan sangat rendah dengan persentase 46,67%. Adapun hasil belajar matematika siswa kelas VIII SMP Negeri 1 Benteng Selayar setelah diterapkan metode kelas berbasis gaya belajar dikategorikan tinggi dengan persentase 56,67%. Sehingga dapat disimpulkan bahwa penerapan metode kelas berbasis gaya belajar efektif dalam meningkatkan hasil belajar matematika siswa kelas VIII SMP Negeri 1 Benteng selayar. Pada bab ini juga berisi saran-saran yang dianggap perlu agar tujuan penelitian dapat tercapai dan dapat bermanfaat sesuai dengan keinginan peneliti.

BAB II

KAJIAN PUSTAKA

A. Hasil Belajar Matematika

1. Pengertian belajar

Usaha pemahaman mengenai makna belajar ini akan diawali dengan mengemukakan beberapa definisi tentang belajar. Ada beberapa definisi tentang belajar antara lain dapat diuraikan sebagai berikut:

Belajar adalah kegiatan individu memperoleh pengetahuan, perilaku dan keterampilan dengan cara mengolah bahan belajar.¹ Belajar merupakan kegiatan yang sering dilakukan oleh setiap orang. Pengetahuan, keterampilan, kegemaran, dan sikap seseorang terbentuk, dimodifikasih, dan berkembang disebabkan oleh belajar. Karena itu, belajar ditandai dengan adanya perubahan pada diri seseorang, akibat dari proses belajar diwujudkan dalam bberbagai bentuk seperti perubahan pengetahuan, hasil belajar, sikap, tingkah laku, keterampilan kecakapan, dan kemampuan, serta perubahan aspek kualitas yang terjadi pada diri individu.

Pada petunjuk pelaksanaan proses belajar mengajar matematika disebutkan bahwa belajar adalah proses perubahan sikap dan tingkah laku setelah terjadi interaksi dengan sumber belajar. Sumber belajar ini dapat berupa buku, guru, atau sesama teman.

¹Dimiyati, Mudjiono. *Belajar dan Pembelajaran*, (Cet. IV; Jakarta: PT. Rineka Cipta, 2009), h.295.

Selanjutnya ada yang menyatakan bahwa hakekat belajar adalah “perubahan”. Dalam hal ini yang dimaksudkan belajar berarti berusaha mengubah tingkah laku. Jadi belajar akan membawa suatu perubahan pada individu-individu yang belajar. Perubahan tidak hanya berkaitan dengan penambahan ilmu pengetahuan, tetapi juga berbentuk kecakapan, keterampilan, sikap, pengertian, harga diri, minat, watak, dan penyesuaian diri.

Dengan demikian dapatlah dikatakan bahwa belajar itu sebagai rangkaian kegiatan jiwa raga, psiko-fisik untuk menuju ke perkembangan pribadi manusia seutuhnya, yang berarti menyangkut unsur cipta, rasa dan karsa, serta ranah kognitif, afektif, dan psikomotorik.²

2. Pengertian Matematika

Definisi atau pengertian dari matematika itu sangat beragam. Beberapa definisi atau ungkapan pengertian matematika hanya dikemukakan terutama berfokus pada tinjauan pembuat definisi itu.

Hal sedemikian ini dikemukakan dengan maksud agar pembaca dapat menangkap dengan mudah keseluruhan pandangan para ahli matematika. Karena begitu banyaknya, sehingga muncul beraneka ragam definisi atau pengertian tentang matematika. Atau dengan kata lain tidak terdapat satu definisi tentang matematika yang tunggal dan disepakati oleh semua tokoh

²Syaiful Bahri Djamarah & Aswan Zain, *Strategi Belajar Mengajar*, (Cet. III: Jakarta, PT. Rineka Cipta, 2006), h. 39.

atau pakar matematika. Di bawah ini disajikan beberapa definisi atau pengertian tentang matematika, diantaranya:

- a. Matematika adalah cabang ilmu pengetahuan eksak dan terorganisir secara sistematis.
- b. Matematika adalah pengetahuan tentang bilangan dan kalkulasi.
- c. Matematika adalah pengetahuan tentang penalaran logis dan berhubungan dengan bilangan.
- d. Matematika adalah pengetahuan tentang fakta-fakta kuantitatif dan masalah tentang ruang dan bentuk.
- e. Matematika adalah pengetahuan tentang aturan-aturan yang ketat.³

Matematika secara umum ditegaskan sebagai penelitian pola dari struktur, perubahan, dan ruang; tak lebih resmi, seorang mungkin mengatakan adalah penelitian bilangan dan angka.

Kata Matematika yang dalam bahasa Inggris *Mathematic* berasal dari bahasa Yunani *Mathemtiké* yang berarti yang berarti “*relating to learning*”. Perkataan itu mempunyai akar kata *mathema* yang berarti pengetahuan atau ilmu (Knowledge, science). Perkataan *mathematike* berhubungan sangat erat

³ R. Soedjadi, *Kiat Pendidikan Matematika Di Indonesia (Kontatasi Keadaan Masa Kini. Menuju Harapan Masa Depan)*, (Jakarta: Direktorat Jenderal Pendidikan Tinggi DEPDIKNAS, 1999/2000), h. 11.

dengan sebuah kata lainnya yang serupa, yaitu *mathanein* yang mengandung arti belajar (berpikir).⁴

Dalam pandangan formalis, matematika adalah pemeriksaan aksioma yang menegaskan struktur abstrak menggunakan logika simbolik dan notasi matematika, pandangan lain tergambar dalam filosofi matematika.

Sedangkan dalam Kamus Besar Bahasa Indonesia (KBBI), matematika didefinisikan sebagai ilmu tentang bilangan, hubungan antara bilangan, dan prosedur operasional yang digunakan dalam penyelesaian masalah mengenai bilangan.⁵

Berdasarkan berbagai pendapat tentang definisi dan deskripsi matematika di atas, benar-benar menunjukkan begitu luasnya objek kajian dalam matematika. Matematika selalu memiliki hubungan dengan disiplin ilmu yang lain untuk pengembangan keilmuan. Bagi guru, dengan memahami hakikat definisi dan deskripsi matematika sebagaimana tersebut di atas tentunya memiliki kontribusi yang besar untuk menyelenggarakan proses pembelajaran matematika secara lebih bermakna.

3. Belajar Matematika

Belajar matematika merupakan proses psikologis, yaitu berupa kegiatan aktif dalam upaya memahami dan menguasai konsep matematika.

⁴ Erman Suherman. *Strategi Pembelajaran Matematika Kontemporer*. (Bandung: Universitas Pendidikan Indonesia 2003). h.16.

⁵ <http://masthanoni.wordpress.com/2009/07/12/melihat-kembali-definisi-dan-deskripsi-matematika>.

Kegiatan aktif dimaksudkan adalah pengalaman belajar matematika yang diperoleh siswa melalui interaksi dengan matematika dalam konteks belajar mengajar di lembaga pendidikan formal.

4. Hasil Belajar Matematika

Dalam Kamus Besar Bahasa Indonesia, hasil diartikan sebagai sesuatu yang diadakan, dibuat, atau dijadikan melalui usaha.⁶ Selain itu, hasil juga diartikan sebagai sesuatu yang diperoleh dari suatu kegiatan yang telah dikerjakan, baik secara individu maupun kelompok. Jadi hasil merupakan istilah yang digunakan untuk menunjukkan tingkat keberhasilan yang dapat dicapai seseorang setelah melakukan usaha.

Berdasarkan pengertian hasil yang diuraikan di atas dan pendapat yang dikemukakan oleh Abdurrahman, bahwa hasil belajar adalah kemampuan yang diperoleh anak melalui kegiatan belajar. Oleh karena itu hasil belajar merupakan salah satu ukuran penguasaan siswa mendapatkan pelajaran di sekolah. Untuk mengukur kemampuan siswa tersebut dilakukan evaluasi. Evaluasi hasil belajar dapat diartikan sebagai suatu kegiatan pengumpulan data mengenai kemampuan belajar siswa untuk menentukan apakah kompetensi dasar dan indikator hasil belajar tercapai seperti apa yang diharapkan. Untuk mengetahui hal tersebut, diadakan pengukuran.

⁶ Tim Penyusun, *Kamus Besar Bahasa Indonesia*, (Cet. II; Jakarta: PT. Balai Pustaka, 1992), h.300.

Pengukuran adalah kegiatan yang dilakukan untuk mengumpulkan informasi dalam upaya kemampuan menyerap materi pelajaran yang diberikan.⁷

Hasil belajar matematika adalah kemampuan memahami materi setelah diadakan kegiatan belajar mengajar. Hasil belajar itu menjadi gambaran berhasil tidaknya kegiatan belajar mengajar yang didapatkan siswa. Di samping itu akan terlihat pula berhasil tidaknya pelaksanaan proses pembelajaran secara keseluruhan.

Keberhasilan seseorang dalam mempelajari matematika tidak hanya dipengaruhi minat, kesabaran, kemauan, tetapi juga tergantung pada kemampuannya terhadap matematika, serta diperlukan keterampilan intelektual, misalnya keterampilan berhitung.

Dick dan Reiser juga berpendapat bahwa: “Hasil belajar adalah kemampuan-kemampuan yang dimiliki siswa sebagai hasil kegiatan pembelajaran. Mereka membedakan hasil belajar atas empat macam yaitu pengetahuan, keterampilan intelektual, keterampilan motorik, dan sikap.”⁸

Berdasarkan definisi yang dikemukakan di atas, berarti hasil belajar matematika dicapai setelah proses belajar sebagai akibat dari perlakuan dalam kegiatan belajar matematika, penguasaan materi yang akan diajarkan bagi siswa, tapi juga harus didukung dengan adanya interaksi multi arah antara pengajar dengan siswa yang diajar, atau antar siswa dengan siswa,

⁷ <http://www.Gudangmateri.com/2008/05/hasil-belajar-matematika.html>.

⁸ R. Soedjadi, *op. cit*; h.11.

sehingga terjadi dua kegiatan yang saling mempengaruhi yang dapat menentukan hasil belajar siswa.

Jadi hasil belajar matematika adalah pengetahuan, pengalaman, dan keterampilan yang dimiliki atau diketahui oleh siswa setelah ia mengalami proses belajar mengajar.

B. Metode Kelas Berbasis Gaya Belajar

Dalam menerapkan metode kelas berbasis gaya belajar, diperlukan langkah sebagai berikut, yaitu :

1. Perlu diketahui dominasi gaya belajar siswa melalui kuisisioner atau angket.
2. Jika memungkinkan rombongan belajar dikemas dengan memerhatikan gaya belajar siswa, sehingga ada tiga kelompok belajar yaitu kelompok siswa visual, kelompok siswa auditori dan kelompok siswa kinestetik.
3. Mengemas proses belajar mengajar sesuai dengan gaya belajar siswa.⁹

Pedoman angket untuk mengetahui gaya belajar siswa dapat dilihat pada lampiran. Adapun kategori penilaian angket yaitu sebagai berikut :

Lingkarilah angka berikut ini sesuai dengan pernyataan yang dipilih. Jumlahkan total untuk setiap kategori. Semakin tinggi angka pada kategori tertentu berarti semakin suka menggunakan gaya belajar itu. Misalnya, pada gaya belajar visual, dilingkari jawaban 2, 6, 7, dan 12. Maka skor total adalah 4 (karena memilih 4 nomor). Demikian seterusnya. Yang perlu diingat, mungkin saja menggunakan lebih dari satu gaya belajar.

⁹<http://www.gayabelajar.com/files/disk/sekolah-berbasis-gaya-belajar>

1. Gaya belajar visual total

2 3 6 7 12 17 19 23 25 30 31 33

2. Gaya belajar auditorial total

1 4 8 11 14 15 16 20 22 27 32 34

3. Gaya belajar kinestetik total

5 9 10 13 18 21 24 26 28 29 35 36.¹⁰

Adapun keunggulan dari metode kelas berbasis gaya belajar ini antara lain:

1. Siswa dapat belajar sesuai dengan gaya belajar yang dimiliki.
2. Siswa dapat menyimak dan memahami materi secara maksimal karena gaya mengajar guru sejalan dengan gaya belajar siswa
3. Guru akan semakin kreatif dan inovatif dalam mempersiapkan materi pelajaran sesuai dengan gaya belajar siswa.
4. Wawasan dan pikiran guru senantiasa terasah dengan karakter, tingkah laku dan gaya belajar siswa yang berbeda-beda.¹¹

Ada tiga macam gaya belajar yang perlu kita ketahui, yaitu :

1. Gaya belajar auditorial

Gaya belajar ini biasanya disebut sebagai pendengar. Anak-anak yang memiliki gaya belajar ini umumnya memaksimalkan penggunaan indera pendengar (telinga) dalam proses penangkapan dan penyerapan informasi.

Ciri-cirinya :

- Berbicara pada diri sendiri saat bekerja.
- Berpenampilan rapi
- Mudah terganggu keributan

¹⁰<http://IMOET.BLOG.com/2011/05/mengetahui-gaya-belajar>

¹¹<http://www.gayabelajar.com/files/disk/sekolah-berbasis-gaya-belajar>

- Belajar dengan mendengarkan dan mengingat apa yang didiskusikan dari apa yang dilihat
- Menggerakkan bibir dan mengucapkan tulisan dengan suara keras saat membaca buku
- Biasanya pembicara fasih
- Senang mendengarkan orang berbicara
- Dapat mengulangi kembali dan menirukan nada, birama dan warna suara
- Merasa kesulitan untuk menulis tetapi hebat dalam bercerita atau berdiskusi
- Berbicara dengan irama yang terpola
- Amat sensitive terhadap suara atau bunyi-bunyian, sehingga konsentrasi mereka amat mudah terganggu dengan suara-suara tersebut ketika sedang belajar
- Menyukai musik atau sesuatu yang bernada dan berirama
- Suka berbicara, berdiskusi dan menjelaskan sesuatu panjang lebar
- Mempunyai masalah dengan pekerjaan-pekerjaan yang melibatkan visualisasi, seperti menggambar ruang/bentuk 3 dimensi, atau memotong-motong bagian-bagian hingga sesuai satu sama lain
- Lebih pandai mengeja dengan keras daripada menuliskannya
- Lebih suka gurauan lisan daripada membaca komik
- Lebih mudah menyampaikan pesan bersifat verbal daripada dengan tulisan

- Lebih mudah mengerti dalam menunjukkan letak sesuatu tempat dengan menggunakan bahasa verbal daripada tulisan

Strategi untuk mempermudah proses belajar anak auditorial :

- a. Ajak anak untuk ikut berpartisipasi dalam setiap diskusi yang dilakukan secara verbal.
- b. Dorong anak untuk membaca materi pelajaran dengan keras.
- c. Gunakan musik sebagai *background* untuk mengajarkan anak.
- d. Arahkan anak agar merekam materi pelajarannya kedalam kaset dan minta dia untuk senantiasa mendengarkannya sebelum tidur.
- e. Sebagai orangtua, baiknya bantu anak ketika belajar dengan membacakan materi pelajarannya atau mengajaknya berdiskusi mengenai materi pelajarannya.

2. Gaya belajar visual

Gaya belajar ini umumnya disebut sebagai gaya belajar pengamatan. Gaya belajar ini sangat mengandalkan indera penglihatan (mata) dalam proses pembelajaran.

Ciri-cirinya :

- Rapi dan teratur, amat mementingkan penampilan.
- Berbicara dengan cepat.
- Senantiasa merencanakan sesuatu yang sifatnya jangka panjang dengan sangat baik.

- Sangat teliti.
- Menyukai detail atas sesuatu.
- Pengeja yang baik.
- Lebih mudah mengingat apa yang dilihat, daripada yang didengar.
- Mengingat dengan asosiasi visual.
- Biasanya tidak mudah terganggu keributan ketika sedang belajar karena lebih memaksimalkan penggunaan mata dalam belajar.
- Mempunyai masalah terhadap instruksi (perintah) verbal dan sering meminta orang mengulangnya, kecuali jika perintah tersebut disampaikan lewat tulisan.
- Pembaca cepat dan tekun.
- Lebih suka membaca daripada dibacakan.
- Mencoret-coret tanpa arti selama berbicara ditelepon dan dalam rapat.
- Kurang mudah mengingat pesan verbal sehingga mereka cenderung lupa menyampaikan pesan verbal kepada orang lain, atau menyampaikannya tetapi tidak utuh.
- Sering menjawab pertanyaan dengan jawaban singkat ya atau tidak.
- Lebih suka melakukan demonstrasi daripada berpidato.
- Mudah Membaca peta.
- Seringkali mengetahui apa yang harus dikatakan tetapi tidak pandai memilih kata-kata untuk mengatakannya.

Strategi untuk mempermudah proses belajar anak visual yaitu :

- a. Gunakan materi visual seperti tulisan, gambar-gambar, diagram dan peta.
 - b. Gunakan warna untuk menandai hal-hal penting.
 - c. Ajak anak untuk membaca buku-buku berilustrasi.
 - d. Gunakan multi-media visual seperti komputer dan video.
 - e. Arahkan anak untuk mencoba mengilustrasikan ide-idenya kedalam bentuk tulisan atau gambar.
3. Gaya belajar kinestetik

Gaya belajar seperti ini biasanya disebut juga sebagai gaya belajar penggerak. Hal ini disebabkan karena anak-anak dengan gaya belajar ini senantiasa menggunakan dan memanfaatkan anggota gerak tubuhnya dalam proses pembelajaran atau dalam usaha memahami sesuatu.

Ciri-cirinya :

- Berbicara dengan lambat dan pelan.
- Menanggapi perhatian fisik.
- Menyentuh orang untuk mendapatkan sesuatu.
- Berdiri sangat dekat ketika berbicara dengan orang, atau mendekati orang yang sedang berbicara dengannya.
- Selalu berorientasi pada fisik dan banyak bergerak.
- Mempunyai perkembangan awal otot-otot yang besar.
- Belajar melalui praktek dan rekayasa.

- Menghapal dengan cara berjalan dan melihat.
- Menggunakan jari sebagai penunjuk ketika membaca.
- Banyak menggunakan isyarat tubuh.
- Tidak dapat duduk diam untuk jangka waktu yang lama.
- Tidak dapat mengingat geografi, kecuali jika mereka memang pernah berada di tempat tersebut sebelumnya.
- Menggunakan kata-kata yang mengandung aksi.
- Ingin melakukan segala sesuatu.
- Menyukai permainan yang menyibukkan dan membutuhkan aktifitas fisik yang banyak.
- Menyukai belajar dengan praktek langsung dari pada hal yang sifatnya teoritis.
- Biasanya ketika sedang belajar, mereka cenderung menggerak-gerakkan kakinya, tangan, atau mengetuk-ngetukkan pensil atau pulpenya di meja.

Strategi untuk mempermudah proses belajar anak kinestetik :

- a. Jangan paksakan anak untuk belajar sampai berjam-jam.
- b. Arahkan anak untuk belajar sambil mengeksplorasi lingkungannya, misalnya : belajar menanam dengan cara mempraktekannya.
- c. Izinkan anak untuk mengunyah sesuatu, misalnya permen karet pada saat belajar.

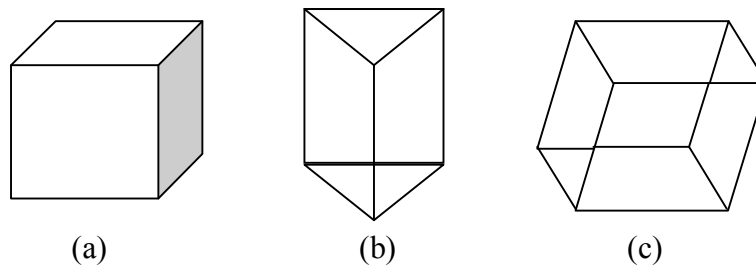
- d. Izinkan anak untuk belajar sambil mendengarkan musik, sebab biasanya ketika mereka belajar dengan music anggota tubuhnya (misalnya kepala atau kakinya) ikut bergerak mengikuti irama musik.
- e. Gunakan warna terang untuk menandai hal-hal penting dalam bacaan.¹²

C. Materi Ajar

1. Bangun Ruang Prisma dan Limas

a. Prisma

Perhatikan Gambar 1 dibawah . Gambar tersebut menunjukkan beberapa contoh bangun ruang prisma. Bangun-bangun ruang tersebut mempunyai bidang alas dan bidang atas yang sejajar dan kongruen. Sisi lainnya berupa sisi tegak berbentuk jajargenjang atau persegi panjang yang tegak lurus ataupun tidak tegak lurus terhadap bidang alas dan bidang atasnya. Bangun seperti itu dinamakan **prisma**.



GAMBAR 1

Berdasarkan rusuk tegaknya, prisma dibedakan menjadi dua, yaitu prisma tegak dan prisma miring. Prisma tegak adalah prisma yang

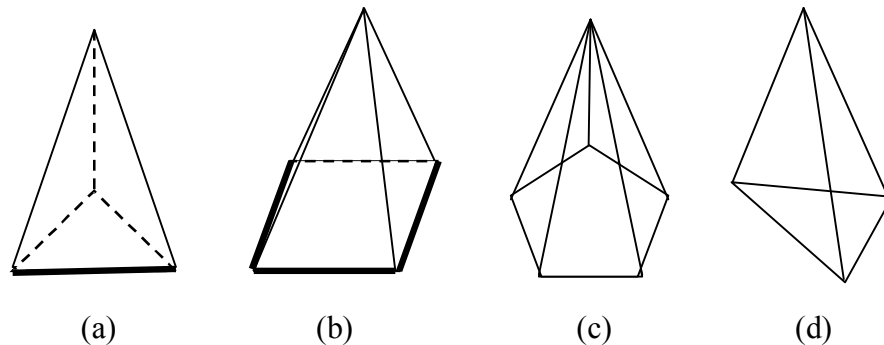
¹² Suparman, *op cit*; h. 64-70.

rusuk-rusuk tegaknya tegak lurus pada bidang alas dan bidang atasnya. Prisma miring adalah prisma yang rusuk-rusuk tegaknya tidak tegak lurus pada bidang alas dan bidang atasnya.

Berdasarkan bentuk alasnya, terdapat prisma segitiga, prisma segiempat, prisma segilima dan seterusnya. Jika alasnya berupa segi n beraturan maka disebut prisma segi n beraturan.

b. Limas

Gambar 2 adalah contoh bangun ruang limas. **Limas** adalah bangun ruang yang alasnya berbentuk segi banyak (segitiga, segi empat, atau segi lima) dan bidang sisi tegaknya berbentuk segitiga yang berpotongan pada satu titik. Titik potong dari sisi-sisi tegak limas disebut titik puncak limas.



GAMBAR 2

Seperti halnya prisma, pada limas juga diberi nama berdasarkan bentuk bidang alasnya. Jika alasnya berbentuk segitiga maka limas tersebut dinamakan limas segitiga. Jika alas suatu limas berbentuk segi

lima beraturan maka limas tersebut dinamakan limas segi lima beraturan.

2. Diagonal Bidang, Diagonal Ruang, serta Bidang Diagonal Prisma dan Limas

a. Diagonal bidang, diagonal ruang dan bidang diagonal pada prisma

Diagonal bidang alas adalah garis yang menghubungkan dua titik sudut yang tidak bersebelahan pada bidang alas. Bidang diagonal adalah bidang yang memuat diagonal bidang alas dan diagonal bidang atas serta keduanya sejajar. Sedangkan diagonal ruang adalah garis yang menghubungkan titik sudut pada alas dengan titik sudut pada bidang atas yang tidak terletak pada sisi tegak yang sama.

Banyak diagonal bidang alas prisma segi $n = \text{————}$;

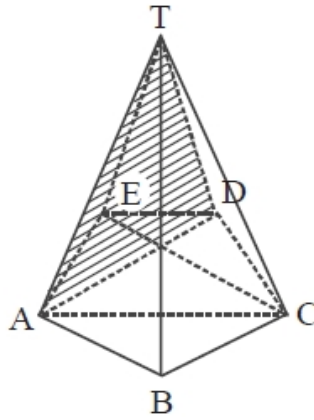
banyak bidang diagonal prisma segi ——— ;

banyak diagonal ruang prisma segi $n = n(n-3)$;

dengan $n =$ banyaknya sisi suatu segi banyak.

b. Diagonal bidang alas, diagonal ruang dan bidang diagonal pada limas

Perhatikan Gambar 3 berikut. Gambar tersebut menunjukkan limas T.ABCDE dengan alas berbentuk segi lima beraturan. Diagonal bidang alasnya adalah , , , , dan , sedangkan bidang diagonalnya adalah TAC, TAD, TBD, TBE, dan TCE.

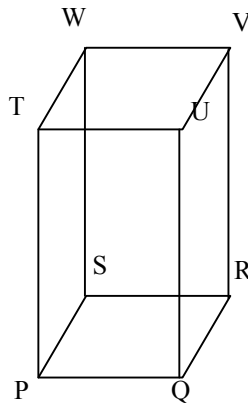


GAMBAR 3

3. Banyak Sisi, Rusuk, dan Titik Sudut Prisma Tegak dan Limas Beraturan

a. Prisma tegak beraturan

Perhatikan Gambar 4 dibawah ini.



GAMBAR 4

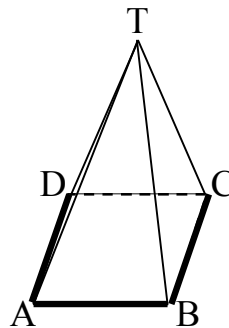
Gambar 4 menunjukkan bangun prisma tegak segi empat PQRS.TUVW.

Prisma PQRS.TUVW mempunyai dua sisi (alas dan atas) yang sejajar

dan kongruen, yaitu PQRS dan TUVW. Selain itu, prisma PQRS.TUVW memiliki empat sisi tegak yang kongruen, yaitu PQUT, SRVW, QRVU, dan PSWT. Rusuk-rusuk sisi alasnya adalah , , dan . Rusuk-rusuk tegak pada prisma tersebut adalah , , dan . Titik-titik sudut prisma tersebut ada 8, yaitu P, Q, R, S, T, U, V, dan W.

b. Limas beraturan

Perhatikan Gambar 5 dibawah ini.



GAMBAR 5

Gambar 5 menunjukkan bangun limas segi empat beraturan T.ABCD.

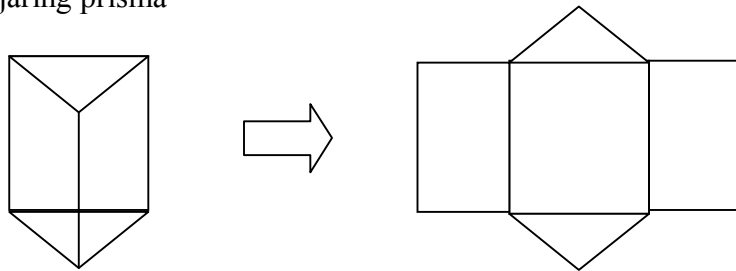
Limas tersebut memiliki empat rusuk tegak, yaitu , , dan

yang sama panjang. Rusuk-rusuk alasnya adalah , , dan .

Rusuk-rusuk alas tersebut sama panjang, karena alasnya berbentuk segi empat beraturan. Bidang ABCD adalah alas limas T.ABCD. Limas T.ABCD memiliki empat sisi tegak yang sama dan sebangun, yaitu TAB, TBC, TCD, dan TAD. Titik-titik sudut limas T.ABCD ada lima, yaitu T, A, B, C, dan D.

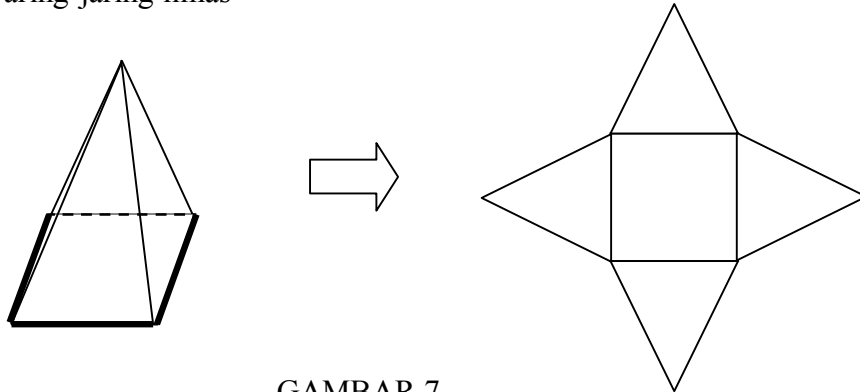
4. Jaring-jaring Prisma dan Limas

a. Jaring-jaring prisma



GAMBAR 6

b. Jaring-jaring limas



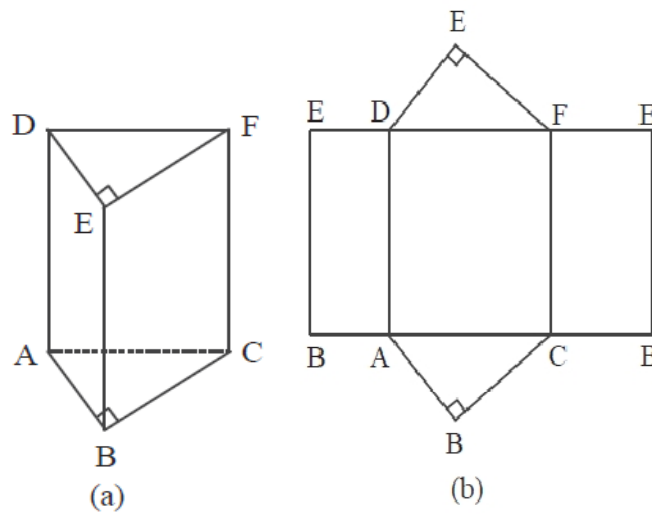
GAMBAR 7

5. Luas Permukaan Prisma dan Limas

Luas permukaan bangun ruang adalah jumlah luas seluruh permukaan bangun ruang tersebut. Untuk menentukan luas permukaan bangun ruang, perhatikan bentuk dan banyak sisi bangun ruang tersebut.

a. Luas permukaan prisma

Gambar 6a menunjukkan prisma tegak segitiga ABC.DEF, sedangkan gambar 6b menunjukkan jaring-jaring prisma tersebut. Kita dapat menentukan rumus luas permukaan prisma dari jaring-jaring prisma tersebut.



GAMBAR 8

Luas permukaan prisma :

$$= \text{luas } \triangle DEF + \text{luas } \triangle ABC + \text{luas } BADE + \text{luas } ACFD + \text{luas } CBEF$$

$$= (2 \times \text{luas } \triangle ABC) + (AB \times BE) + (AC \times AD) + (CB \times CF)$$

$$= (2 \times \text{luas } \triangle ABC) + [(AB + AC + CB) \times AD]$$

$$= (2 \times \text{luas alas}) + (\text{keliling } \triangle ABC \times \text{tinggi})$$

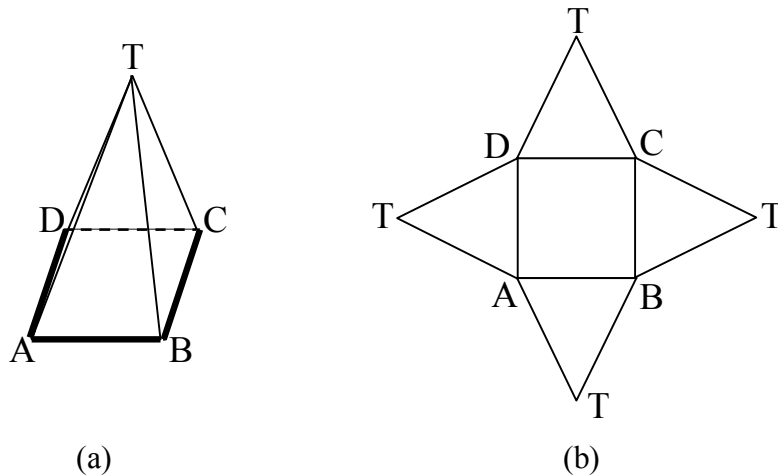
$$= (2 \times \text{luas alas}) + (\text{keliling alas} \times \text{tinggi})$$

Dengan demikian, secara umum rumus luas permukaan prisma sebagai berikut :

$$\text{Luas permukaan prisma} = (2 \times \text{luas alas}) + (\text{keliling alas} \times \text{tinggi})$$

b. Luas permukaan limas

Perhatikan gambar 7. Gambar 7a menunjukkan gambar limas segi empat T.ABCD dengan alas berbentuk persegi panjang. Adapun gambar 7b menunjukkan jaring-jaring limas segi empat tersebut.



GAMBAR 9

Seperti menentukan luas permukaan prisma, kita dapat menentukan luas permukaan limas dengan mencari luas jaring-jaring limas tersebut.

Luas permukaan limas :

$$= \text{luas persegi } ABCD + \text{luas } \triangle TAB + \text{luas } \triangle TBC + \text{luas } \triangle TCD + \text{luas } \triangle TAD$$

$$= \text{luas alas} + \text{jumlah luas seluruh sisi tegak}$$

Jadi, secara umum rumus luas permukaan limas sebagai berikut :

$$\text{Luas permukaan limas} = \text{luas alas} + \text{jumlah luas seluruh sisi tegak}$$

6. Volume Prisma dan Limas

a. Volume prisma

$$\text{Volume prisma} = \text{luas alas} \times \text{tinggi}$$

b. Volume limas

$$\text{Volume limas} = \frac{1}{3} \times \text{luas} \times \text{tinggi}$$

BAB III

METODOLOGI PENELITIAN

A. Jenis Penelitian

Jenis penelitian adalah Pre-eksperimental Desain penelitian ini belum merupakan jenis penelitian eksperimen mutlak (sungguh-sungguh). Desain penelitian yang digunakan adalah *One-Group Pretest-Posttest Design*. Pada desain terdapat pretest sebelum diberi perlakuan. Dengan demikian hasil perlakuan dapat diketahui lebih akurat, karena dapat membandingkan dengan keadaan sebelum perlakuan. Desain ini dapat digambarkan sebagai berikut:

$$X \quad O_2$$

Keterangan:

O_1 = Nilai pretest sebelum diberi perlakuan

O_2 = Nilai posttest setelah diberi perlakuan

Tingkat efektivitas pembelajaran = $O_2 - O_1$ ¹

B. Populasi dan Sampel

1. Populasi.

Populasi adalah wilayah generalisasi yang terdiri atas obyek/subyek yang mempunyai kualitas dan karakteristik tertentu yang ditetapkan oleh peneliti untuk dipelajari dan kemudian ditarik kesimpulannya.² Adapun yang menjadi populasi dalam penelitian ini adalah seluruh siswa kelas VIII SMP

¹Sugiyono. *Metode Penelitian Administrasi* (Cet. 17, Bandung : Alfabeta), Hal 83

²*Ibid*, Hal 117.

Negeri 1 Benteng Selayar tahun ajaran 2010/2011 yang terdiri atas 8 (delapan) kelas yang berjumlah 143 orang dengan penyebaran yang heterogen (tidak ada pengklasifikasian antara siswa yang memiliki kecerdasan tinggi dengan siswa yang memiliki kecerdasan rendah).

2. Sampel

Menurut Iqbal Hasan dalam bukunya Pokok-pokok Materi Statistik 2: Sampel adalah bagian dari populasi yang diambil melalui cara-cara tertentu yang juga memiliki karakteristik tertentu, jelas dan lengkap yang dianggap bisa mewakili populasi.³ Sampel dalam penelitian ini diambil dengan teknik *simple random sampling* karena pengambilan sampel dilakukan secara acak tanpa memperhatikan strata dalam populasi itu.

Adapun yang menjadi sampel dalam penelitian ini adalah siswa kelas VIIIC dengan jumlah siswa 30 orang.

C. Instrumen Penelitian

Instrumen penelitian merupakan salah satu unsur yang sangat penting dalam penelitian karena berfungsi sebagai alat atau sarana pengumpulan data. Dengan demikian, instrumen harus relevan dengan masalah dan aspek yang akan diteliti agar supaya memperoleh data yang akurat.

³ M. Iqbal Hasan, *Pokok-pokok Materi Statistik 2 (Statistik Inferensi)*, (Jakarta: Bumi Aksara, 1999), Hal 83.

Adapun instrumen penelitian data yang digunakan dalam penelitian ini adalah:

1. Tes Hasil Belajar

Tes merupakan suatu alat yang digunakan untuk mengukur keterampilan, pengetahuan, serta kemampuan yang dimiliki oleh individu atau kelompok. Tes hasil belajar ini diperoleh dari setiap tahap untuk melihat apakah terjadi peningkatan atau tidak. Sehingga dapat dijadikan sebagai salah satu tolak ukur keberhasilan.

2. Lembar Observasi

Lembar observasi merupakan gambaran keseluruhan aspek yang berhubungan dengan kurikulum yang menjadi pedoman dalam pembelajaran. Lembar observasi ini berisi item-item yang akan diamati pada saat terjadi proses pembelajaran.

D. Prosedur Penelitian

Adapun tahap-tahap prosedur pengumpulan data dalam penelitian adalah sebagai berikut:

1. Tahap Persiapan

Tahap ini merupakan suatu tahap persiapan untuk melakukan suatu perlakuan, pada tahap ini langkah-langkah yang dilakukan peneliti adalah sebagai berikut:

- a. Menelaah kurikulum materi pelajaran matematika untuk kelas VIII SMP Negeri 1 Benteng Selayar.

- b. Melakukan konsultasi dengan dosen pembimbing serta pihak sekolah mengenai rencana teknis penelitian.
 - c. Membuat skenario pembelajaran di kelas dalam hal ini pembuatan silabus dan Rencana Pelaksanaan Pembelajaran (RPP) sesuai dengan materi yang akan diajarkan.
 - d. Membuat alat bantu atau media pengajaran bila diperlukan.
 - e. Membuat lembar observasi untuk mengamati bagaimana kondisi belajar mengajar ketika pelaksanaan berlangsung.
 - f. Membuat soal hasil belajar.
2. Tahap Pelaksanaan.
- a. Pre perlakuan
 - 1) Memberikan penjelasan secara singkat dan menyeluruh terhadap siswa kelas VIIIC SMP Negeri 1 Benteng Selayar, sehubungan dengan materi yang akan diteliti.
 - 2) Memberikan tes awal dengan menggunakan instrument tes (*Pretest*) untuk mengetahui hasil belajar siswa sebelum metode kelas berbasis gaya belajar diterapkan.
 - 3) Menggunakan lembar observasi dalam mengambil data sehubungan dengan hasil belajar matematika SMP Negeri 1 Benteng Selayar.
 - b. Perlakuan
 - 1) Memberikan perlakuan dengan menggunakan metode kelas berbasis gaya belajar.

- 2) Menggunakan lembar observasi untuk mengetahui tingkat keberhasilan hasil belajar siswa.
- 3) Memberikan tes akhir (*post-test*) dengan menggunakan instrument tes

E. Teknik Pengumpulan Data

Untuk mendapatkan data yang akurat dalam penelitian ini, peneliti mengumpulkan data dengan langkah-langkah sebagai berikut:

1. Mengumpulkan data-data dengan cara melakukan pengamatan langsung ke lapangan dan melakukan pencatatan secara sistematis fenomena-fenomena yang diselidiki. Dalam hal ini yang diobservasi adalah proses belajar mengajar dengan menggunakan metode kelas berbasis gaya belajar pada siswa kelas VIIIC SMP Negeri 1 Benteng Selayar.
2. Memberikan tes untuk mengetahui hasil pembelajaran matematika yang terdiri dari: *pre-test* dan *post-test*.
3. Peneliti mengumpulkan data mengenai data hasil belajar yang dihasilkan berupa laporan hasil belajar siswa Kelas VIIIC SMP Negeri 1 Benteng Selayar setelah menerapkan metode kelas berbasis gaya belajar dalam proses belajar mengajar.

F. Teknik Analisis Data

Data hasil test dan observasi kemudian dianalisis dengan menggunakan analisis statistik deskriptif dan statistik inferensial.

1. Analisis Statistik Deskriptif

Yaitu teknik analisis data yang digunakan untuk menggambarkan data hasil penelitian lapangan dengan menggunakan metode pengolahan data menurut sifat kuantitatif sebuah data. Analisis statistik deskriptif digunakan untuk menjawab rumusan masalah pertama dan kedua. Adapun langkah-langkahnya adalah :

a. Rata-rata (Mean)

$$= \frac{\Sigma}{n} \dots\dots\dots^4$$

Dimana :

= Rata – rata

Σ = jumlah seluruh data

n = banyaknya data

b. Persentase (%) nilai rata-rata

$$= \frac{f}{N} \times 100\%$$

Dimana:

P = Angka persentase

f = frekuensi yang dicari persentasenya

N = Banyaknya sampel responden.⁵

⁴ Muh. Arif Tiro, *Dasar-dasar Statistik* (Cet II; Makassar: State University Of Makassar Press, 2000), Hal 132

⁵ Nana Sudjana, *Dasar-dasar Proses Belajar Mengajar* (Cet VII; Bandung: Sinar Baru Algensindo, 2004), Hal 130

c. Perskoran

$$S = R \quad (\text{Tanpa hukuman})$$

Dimana : $S = \text{Score}$

$$R = \text{Right (Banyak jawaban yang benar)}^6$$

Selanjutnya guru diwajibkan mengubah skor mentah yang diperoleh langsung dengan mengerjakan tes, menjadi skor berstandar 100 dengan cara : $\text{—————} \times 100$

Pedoman yang digunakan untuk mengubah skor mentah yang diperoleh siswa menjadi skor standar (Nilai) untuk mengetahui tingkat daya serap siswa mengikuti prosedur yang ditetapkan oleh Depdikbud (2003) yaitu:

Tabel 1. Tingkat Penguasaan Materi

Tingkat Penguasaan (%)	Kategori Hasil Belajar
0 – 34	Sangat Rendah
35 – 54	Rendah
55 – 64	Sedang
65 – 84	Tinggi
85 – 100	Sangat tinggi ⁷

⁶ Suharsimi. *Dasar-Dasar Evaluasi Pendidikan* (Cet. 11, Edisi : Revisi ; Jakarta : Bumi Aksara, 2010), h. 228

⁷ Depdiknas, Pedoman Umum Sistem Pengujian Hasil Kegiatan Belajar (Diakses Dari internet tanggal 3 Desember 2010. www.google.Com)

2. Analisis statistik Inferensial

Analisis statistik inferensial digunakan untuk menguji kebenaran dan menjawab rumusan masalah ketiga. Dalam hal ini, peneliti menggunakan teknik statistik t (uji t), dengan rumus:

$$\frac{\overline{\overline{\Sigma}}}{\overline{\overline{\Sigma}}}$$
⁸

Keterangan :

Md = mean dari perbedaan *pretest* dan *posttest*

X₁ = hasil belajar sebelum perlakuan (*pretest*)

X₂ = hasil belajar setelah perlakuan (*posttest*)

d = deviasi masing-masing subjek

Σ = jumlah kuadrat deviasi

N = subjek pada sampel

Langkah-langkah dalam pengujian hipotesis adalah sebagai berikut :

a. Mencari harga “Md” dengan menggunakan rumus :

$$Md = \frac{\Sigma}{N}$$

Keterangan :

Md = mean dari perbedaan *pretest* dan *posttest*

Σd = jumlah dari gain (*posttest-pretest*)

N = subjek pada sampel

⁸ Suharsimi Arikunto, Prosedur Penelitian. (Cet XIII; Jakarta : PT. Rineka Cipta),h. 306

- b. Mencari harga “ $\sum X^2d$ ” dengan menggunakan rumus :

$$\sum X^2d = \sum d - \frac{\Sigma}{N}$$

Keterangan :

$\sum X^2d$ = jumlah kuadrat deviasi

$\sum d$ = jumlah dari gain (*posttest-pretest*)

N = subjek pada sampel

- c. Menentukan harga t_{Hitung} dengan rumus :

$$\frac{\overline{\sum d}}{N}$$

Keterangan :

Md = mean dari perbedaan *pretest* dan *posttest*

X_1 = hasil belajar sebelum perlakuan (*pretest*)

X_2 = hasil belajar setelah perlakuan (*posttest*)

d = deviasi masing-masing subjek

\sum = jumlah kuadrat deviasi

N = subjek pada sampel

- d. Menentukan aturan pengambilan keputusan atau kriteria yang signifikan

Kaidah pengujian signifikan :

- Jika $t_{\text{Hitung}} > t_{\text{Tabel}}$ maka H_0 ditolak dan H_a diterima, yang berarti bahwa penerapan metode kelas berbasis gaya belajar efektif dalam meningkatkan hasil belajar matematika siswa kelas VIIIC SMP Negeri 1 Benteng Selayar

- Jika $t_{\text{Hitung}} < t_{\text{Tabel}}$ maka H_0 diterima dan H_a ditolak, yang berarti bahwa penerapan metode kelas berbasis gaya belajar tidak efektif dalam meningkatkan hasil belajar matematika siswa kelas VIIIC SMP Negeri 1 Benteng Selayar.
- a. Menentukan harga t_{Tabel}
 Mencari t_{Tabel} dengan menggunakan table distribusi t dengan taraf signifikan 0,05 dan 1
 - b. Membuat kesimpulan apakah metode kelas berbasis gaya belajar efektif dalam meningkatkan hasil belajar matematika.

BAB IV

HASIL PENELITIAN DAN PEMBAHASAN

A. Deskripsi Hasil Belajar Matematika Siswa-siswi Kelas VIIIC SMP Negeri 1 Benteng Selayar sebelum diterapkan Metode Kelas Berbasis Gaya Belajar

Berdasarkan hasil penelitian yang dilakukan oleh peneliti di SMP Negeri 1 Benteng Selayar mulai tanggal 13 Juni - 09 Juli 2011, maka diperoleh data-data yang dikumpulkan melalui instrumen tes sehingga dapat diketahui hasil belajar siswa berupa nilai dari kelas VIIIC SMP Negeri 1 Benteng Selayar.

Data hasil belajar siswa kelas VIIIC SMP Negeri 1 Benteng Selayar dapat diketahui sebagai berikut :

Tabel 2. Skor Nilai *Pre-Test*

No	Nama Siswa	Nilai
1	YUYUN SULISTIAWATI	40
2	KRIS WANDI	20
3	IRDA KHAERIYAH	30
4	SHOFIA FATMA	40
5	NUR CAYA	40
6	ROSDIANA	20

7	ANDI HIDAYAT	50
8	AFRITA MA'RUF	60
9	MUHAMMAD YUSUF QADRI	30
10	RISMA IRVIANA	40
11	EKA ARDINA PRATIWI	20
12	MUHAMMAD CHAIDIR	20
13	MUH. USRI	50
14	MAYCHIN INNEKE EKA PUTRI	30
15	ANDI SINGKERRU RUKKA IDRIS	20
16	TRI SAKTI WANGBA ASTAMU	60
17	MUH. RIDWAN	20
18	ANDI NUR WULANSARI ILHAM	30
19	AMIRUL HAQ	50
20	ANGGRID TIA OCTAVIANI	40
21	EDI ERIANTO	30
22	ANISA PRATIWI	50

23	NURUL ILMI	30
24	ISRAWATI ZAHRA	60
25	MUH. ANSAR	50
26	WILLY RIZALDI GOZAL	20
27	FIRMAN SYARIF	40
28	MUH. AL QADAR ML	40
29	RIZAL FADLI NUR	20
30	ANDI ANDRI ADI	50

Untuk mencari *mean* (rata-rata) nilai *pre-test* dari siswa Kelas VIIIC SMP

Negeri 1 Benteng Selayar dapat dilihat melalui tabel di bawah ini :

Tabel 3. Perhitungan untuk mencari *mean* (rata – rata) nilai *pretest*

X	F	F.X
10	-	-
20	8	160
30	6	180
40	7	280
50	6	300
60	3	180
Jumlah	30	1100

Dari data di atas dapat diketahui bahwa nilai dari \sum = 1100, sedangkan nilai dari N sendiri adalah 30. Oleh karena itu dapat diperoleh nilai rata-rata (*mean*) sebagai berikut :

$$= \frac{\sum}{N} = \frac{1100}{30} = 36,67$$

Dari hasil perhitungan di atas maka diperoleh nilai rata-rata dari hasil belajar siswa kelas VIIIC SMP Negeri 1 Benteng Selayar sebelum penerapan metode kelas berbasis gaya belajar yaitu 36,67. Adapun dikategorikan pada pedoman Departemen pendidikan dan kebudayaan (Depdikbud), maka keterangan siswa dapat dilihat pada tabel berikut :

Tabel 4. Tingkat Penguasaan Materi *Pretest*

No	Interval	Frekuensi	Persentase (%)	Kategori Hasil Belajar
1	0 – 34	14	46,67	Sangat Rendah
2	35 – 54	13	43,33	Rendah
3	55 – 64	3	10,00	Sedang
4	65 – 84	-	0,00	Tinggi
5	85 – 100	-	0,00	Sangat tinggi
Jumlah		30	100	

Berdasarkan data yang dapat dilihat pada tabel di atas maka dapat disimpulkan bahwa hasil belajar siswa pada tahap *pretest* dengan menggunakan instrumen test dikategorikan sangat rendah yaitu 46,67%, rendah 43,33%, sedang 10,00%, tinggi dan sangat tinggi berada pada presentase 0,00%. Melihat dari hasil presentase yang ada dapat dikatakan bahwa tingkat kemampuan siswa dalam memahami serta penguasaan materi pelajaran matematika sebelum diterapkan metode kelas berbasis gaya belajar tergolong rendah.

B. Deskripsi Hasil Belajar Matematika Siswa-siswi Kelas VIIIC SMP Negeri 1 Benteng Selayar Setelah diterapkan Metode Kelas Berbasis Gaya Belajar

Selama penelitian berlangsung terjadi perubahan terhadap kelas eksperimen. Perubahan tersebut merupakan data kualitatif yang berupa aktivitas atau tingkah laku serta kondisi siswa selama proses belajar mengajar. Perubahan aktivitas tersebut dapat dilihat dari data observasi berikut ini :

Data hasil belajar matematika siswa kelas VIIIC SMP Negeri 1 Benteng Selayar setelah penerapan metode kelas berbasis gaya belajar :

Tabel 5. Skor Nilai *Post-Test*

No	Nama Siswa	Nilai
1	YUYUN SULISTIAWATI	70
2	KRIS WANDI	60
3	IRDA KHAERIYAH	80

4	SHOFIA FATMA	80
5	NUR CAYA	70
6	ROSDIANA	80
7	ANDI HIDAYAT	90
8	AFRITA MA'RUF	80
9	MUHAMMAD YUSUF QADRI	60
10	RISMA IRVIANA	70
11	EKA ARDINA PRATIWI	60
12	MUHAMMAD CHAIDIR	70
13	MUH. USRI	80
14	MAYCHIN INNEKE EKA PUTRI	70
15	ANDI SINGKERRU RUKKA IDRIS	60
16	TRI SAKTI WANGBA ASTAMU	90
17	MUH. RIDWAN	70
18	ANDI NUR WULANSARI ILHAM	70
19	AMIRUL HAQ	90
20	ANGGRID TIA OCTAVIANI	80
21	EDI ERIANTO	80
22	ANISA PRATIWI	100
23	NURUL ILMI	60

24	ISRAWATI ZAHRA	100
25	MUH. ANSAR	80
26	WILLY RIZALDI GOZAL	60
27	FIRMAN SYARIF	60
28	MUH. AL QADAR ML	70
29	RIZAL FADLI NUR	60
30	ANDI ANDRI ADI	80

Untuk mencari *mean* (rata-rata) nilai *post-test* dari siswa kelas VIIIC SMP

Negeri 1 Benteng Selayar dapat dilihat melalui tabel berikut ini :

Tabel 6. Perhitungan untuk mencari *mean* (rata-rata) nilai *post-test*

X	F	F.X
60	8	480
70	8	560
80	9	720
90	3	270
100	2	200
Jumlah	30	2230

Dari data hasil *post-test* di atas dapat diketahui bahwa nilai dari Σ = 2230 dan nilai dari N sendiri adalah 30. Kemudian dapat diperoleh nilai rata-rata (*mean*) sebagai berikut :

$$= \frac{\Sigma}{N}$$

$$= 74,33$$

Dari hasil perhitungan di atas maka diperoleh nilai rata-rata dari hasil belajar siswa kelas VIIIC SMP Negeri 1 Benteng Selayar setelah penerapan metode kelas berbasis gaya belajar yaitu 74,33 dari ideal 100. Adapun di kategorikan pada pedoman Departemen pendidikan dan kebudayaan (Depdikbud), maka keterangan siswa dapat dilihat pada tabel berikut :

Tabel 7. Tingkat Penguasaan Materi *Post-test*

No	Interval	Frekuensi	Persentase (%)	Kategori Hasil Belajar
1	0 – 34	-	0,00	Sangat Rendah
2	35 – 54	-	0,00	Rendah
3	55 – 64	8	26,67	Sedang
4	65 – 84	17	56,67	Tinggi
5	85 – 100	5	16,67	Sangat tinggi
Jumlah		30	100	

Berdasarkan data yang dapat dilihat pada tabel di atas maka dapat disimpulkan bahwa hasil belajar siswa pada tahap *post-test* dengan menggunakan instrumen test dikategorikan sangat tinggi yaitu 16,67%, tinggi 56,67%, sedang 26,67%, rendah dan sangat rendah berada pada presentase 0,00%.Melihat dari hasil presentase yang ada dapat dikatakan bahwa tingkat kemampuan siswa dalam memahami serta penguasaan materi pelajaran matematika setelah diterapkan metode kelas berbasis gaya belajar tergolong tinggi.

C. Efektifitas Penerapan Metode Kelas Berbasis Gaya Belajar pada Siswa Kelas VIIIc SMP Negeri 1 Benteng Selayar

Sesuai dengan hipotesis penelitian yakni “Penerapan metode kelas berbasis gaya belajar efektif dalam meningkatkan hasil belajar matematika”, maka teknik yang digunakan untuk menguji hipotesis tersebut adalah teknik statistik inferensial dengan menggunakan uji-t.

Tabel 8. Analisis skor *Pree-test* dan *Post-test*

No	X_1 (<i>Pree-test</i>)	X_2 (<i>Post-test</i>)	$d = X_2 - X_1$	d^2
1	40	70	30	900
2	20	60	40	1600
3	30	80	50	2500
4	40	80	40	1600

5	40	70	30	900
6	20	80	60	3600
7	50	90	40	1600
8	60	80	20	400
9	30	60	30	900
10	40	70	30	900
11	20	60	40	1600
12	20	70	50	2500
13	50	80	30	900
14	30	70	40	1600
15	20	60	40	1600
16	60	90	30	900
17	20	70	50	2500
18	30	70	40	1600
19	50	90	40	1600
20	40	80	40	1600

21	30	80	50	2500
22	50	100	50	2500
23	30	60	30	900
24	60	100	40	1600
25	50	80	30	900
26	20	60	40	1600
27	40	60	20	400
28	40	70	30	900
29	20	60	40	1600
30	50	80	30	900
	1100	2230	1130	45100

Langkah-langkah dalam pengujian hipotesis adalah sebagai berikut :

1. Mencari harga “Md” dengan menggunakan rumus:

$$Md = \frac{\Sigma}{n}$$

$$= 37,67$$

2. Mencari harga " Σ " dengan menggunakan rumus:

$$\begin{aligned}\Sigma &= \Sigma \frac{\Sigma}{\quad} \\ &= 45100 \frac{1130}{30} \\ &= 45100 \frac{1276900}{30} \\ &= 45100 \quad 42563,33 \\ &= 2536,67\end{aligned}$$

3. Menentukan harga t_{Hitung}

$$t = \frac{\quad}{\frac{\Sigma}{\quad}}$$

$$t = \frac{\quad'}{\frac{\quad'}{\quad}}$$

$$t = \frac{\quad'}{\frac{\quad'}{\quad}}$$

$$t = \frac{\quad'}{\sqrt{\quad'}}$$

$$t = \frac{\quad'}{\quad'}$$

$$t = 22,03$$

4. Menentukan harga t_{Tabel}

Untuk mencari t_{Tabel} peneliti menggunakan table distribusi t dengan taraf signifikan 0,05 dan . $1 = 30 - 1 = 29$ maka diperoleh $t_{0,05} = 1,70$.

Setelah diperoleh $t_{Hitung} = 22,03$ dan $t_{Tabel} = 1,70$ maka diperoleh $t_{Hitung} > t_{Tabel}$ atau $22,03 > 1,70$. Sehingga dapat disimpulkan bahwa H_0 ditolak dan H_a diterima. Ini berarti bahwa penerapan metode kelas berbasis gaya belajar efektif dalam meningkatkan hasil belajar matematika siswa.

D. Pembahasan

Metode pembelajaran yang digunakan dalam penelitian ini adalah metode kelas berbasis gaya belajar. Metode kelas berbasis gaya belajar ini memiliki keistimewaan antara lain siswa dapat belajar sesuai dengan gaya belajar yang dimiliki, siswa dapat menyimak dan memahami materi secara maksimal. Selain itu, dengan menerapkan metode kelas berbasis gaya belajar guru akan semakin kreatif dan inovatif dalam mempersiapkan materi pelajaran sesuai dengan gaya belajar siswa. Juga dapat menambah wawasan dan pemikiran guru dengan karakter, tingkah laku dan gaya belajar siswa yang berbeda-beda.

Metode kelas berbasis gaya belajar merupakan salah satu metode yang dapat digunakan untuk meningkatkan hasil belajar siswa. Dalam pelaksanaannya, gaya mengajar guru disesuaikan dengan gaya belajar siswa sehingga siswa dapat

menyerap materi pelajaran sesuai dengan gaya belajar masing-masing serta daya serap siswa terhadap materi pelajaran dapat dicapai secara maksimal.

Berdasarkan hasil *pre-test*, nilai rata-rata hasil belajar siswa 36,67 dengan kategori yakni sangat rendah 46,67%, rendah 43,33%, sedang 10,00%, tinggi dan sangat tinggi berada pada presentase 0,00%. Melihat dari hasil presentase yang ada dapat dikatakan bahwa tingkat kemampuan siswa dalam memahami serta penguasaan materi pelajaran matematika sebelum diterapkan metode kelas berbasis gaya belajar tergolong rendah.

Selanjutnya nilai rata-rata hasil *post-test* adalah 74,33. Jadi hasil belajar matematika setelah diterapkan metode kelas berbasis gaya belajar mempunyai hasil belajar yang lebih baik dibanding dengan sebelum penerapan metode kelas berbasis gaya belajar. Selain itu persentasi kategori hasil belajar matematika siswa juga meningkat yakni sangat tinggi 16,67%, tinggi 56,67%, sedang 26,67%, rendah dan sangat rendah berada pada presentase 0,00%.

Berdasarkan hasil analisis statistik inferensial dengan menggunakan rumus uji t, dapat diketahui bahwa nilai t_{hitung} sebesar 22,03. Dengan frekuensi (dk) sebesar $30 - 1 = 29$, pada taraf signifikansi 5% diperoleh $t_{tabel} = 1,70$. Oleh karena $t_{hitung} > t_{tabel}$ pada taraf signifikansi 0,05, maka hipotesis nol (H_0) ditolak dan hipotesis alternative (H_a) diterima yang berarti bahwa penerapan metode kelas berbasis gaya belajar efektif dalam meningkatkan hasil belajar matematika.

Hasil analisis diatas yang menunjukkan adanya peningkatan hasil belajar matematika setelah diterapkan metode kelas berbasis gaya belajar, sejalan dengan hasil observasi yang dilakukan. Berdasarkan hasil observasi terdapat perubahan pada siswa dimana pada awal kegiatan pembelajaran banyak siswa yang melakukan kegiatan lain atau bersikap cuek selama pembelajaran berlangsung. Hal ini dapat dilihat pada pertemuan pertama dimana banyaknya siswa yang melakukan kegiatan lain sebanyak 11 orang, sedangkan pada pertemuan terakhir sudah tidak ada lagi yang melakukan kegiatan lain pada saat guru menjelaskan materi. Pada awal pertemuan, hanya sedikit siswa yang aktif pada saat pembelajaran berlangsung. Akan tetapi sejalan dengan diterapkannya metode kelas berbasis gaya belajar siswa mulai aktif pada setiap pertemuan.

Hasil observasi menunjukkan meningkatnya jumlah siswa yang menjawab pada saat diajukan pertanyaan dan siswa yang mengajukan diri untuk mengerjakan soal di papan tulis. Siswa juga mulai aktif dan percaya diri untuk menanggapi jawaban dari siswa lain sehingga siswa yang lain ikut termotivasi untuk mengikuti pelajaran. Proses pembelajaran yang menyenangkan membuat siswa tidak lagi keluar masuk pada saat pembelajaran berlangsung.

Berdasarkan hasil analisis statistik deskriptif dan statistik inferensial yang diperoleh serta hasil observasi yang telah dilakukan, dapat disimpulkan bahwa penerapan metode kelas berbasis gaya belajar efektif dalam meningkatkan hasil belajar matematika pada siswa kelas VIII SMP Negeri 1 Benteng Selayar.

BAB V

PENUTUP

A. Kesimpulan

Kesimpulan yang lebih rinci berkaitan pelaksanaan pembelajaran matematika dengan metode kelas berbasis gaya belajar pada siswa kelas VIIIC SMP Negeri 1 Benteng Selayar sebagai berikut :

1. Berdasarkan data yang diperoleh dapat disimpulkan bahwa secara umum hasil belajar matematika siswa kelas VIIIC SMP Negeri 1 Benteng Selayar sebelum penerapan metode kelas berbasis gaya belajar dikategorikan rendah. Hal ini ditunjukkan dari perolehan persentase hasil belajar siswa yaitu pada kategori sangat rendah sebesar 46,67%, rendah 43,33%, sedang 10,00%, tinggi dan sangat tinggi berada pada presentase 0,00%.
2. Berdasarkan data yang diperoleh dapat disimpulkan bahwa secara umum hasil belajar matematika siswa kelas VIIIC SMP Negeri 1 Benteng Selayar setelah penerapan metode kelas berbasis gaya belajar dikategorikan tinggi. Hal ini ditunjukkan dari perolehan persentase hasil belajar siswa yaitu pada kategori sangat tinggi yaitu 16,67%, tinggi 56,67%, sedang 26,67%, rendah dan sangat rendah berada pada presentase 0,00%.
3. Berdasarkan uji hipotesis yang telah dilakukan dapat disimpulkan bahwa penerapan metode kelas berbasis gaya belajar efektif dalam meningkatkan hasil belajar matematika siswa kelas VIII SMP Negeri 1 Benteng Selayar .

B. Saran

Berdasarkan temuan yang berkaitan hasil penelitian penerapan metode kelas berbasis gaya belajar dalam meningkatkan hasil belajar matematika siswa kelas VIII SMP Negeri 1 Benteng Selayar, maka dikemukakan beberapa saran sebagai berikut :

1. Kepada para pendidik khususnya guru SMP Negeri 1 Benteng Selayar, disarankan untuk menerapkan metode kelas berbasis gaya belajar untuk membangkitkan minat dan motivasi siswa untuk belajar.
2. Kepada Peneliti, diharapkan mampu mengembangkan metode pembelajaran ini dengan menerapkan pada materi lain untuk mengetahui apakah pada materi lain cocok dengan metode pembelajaran ini demi tercapainya tujuan yang diharapkan.
3. Kepada calon Peneliti, akan dapat mengembangkan dan memperkuat metode ini serta memperkuat hasil penelitian ini dengan cara mengkaji terlebih dahulu dan mampu mengadakan penelitian yang lebih sukses.

DAFTAR PUSTAKA

- Arif Tiro, Muh. *Dasar-dasar Statistik*. Makassar: State University Of Makassar Press. 2003
- Arikunto, Suharsimi. *Prosedur Penelitian Suatu Pendekatan Praktek*. Jakarta: PT Rineka Cipta. 2002
- Budiningsih, Asri. *Belajar dan Pembelajaran*. Jakarta: PT Rineka Cipta. 2005
- Depdikbud. *Pendidikan Nasional*. Jakarta: Katalog Klode Putra Timur. 1995
- Djamarah, Syaiful Bahri & Azwar Zain. *Strategi Belajar Mengajar*. Jakarta: PT. Rineka Cipta. 2006
- Hamalik, Oemar. *Perencanaan Pengajaran Berdasarkan Pendekatan Sistem*. Jakarta: PT.Bumi Aksara. 2002
- <http://IMOET.BLOG.com/2011/05/mengetahui-gaya-belajar>
- [http://masthoni.wordpress.com/2009/07/12/melihat-kembali-definisi-dan-deskripsi matematika](http://masthoni.wordpress.com/2009/07/12/melihat-kembali-definisi-dan-deskripsi-matematika).
- http://Skripsi.unm.ac.id/files/disk_1/137/jiptummpp-gdl-sl-2006-enirahmawa-6809-PENDAHULUAN.PDF
- <http://www.gayabelajar.com/files/disk/sekolah-berbasis-gaya-belajar>
- <http://.www.Gudangmateri.com/2008/05/hasil-belajar-matematika.html>.
- Idem. *Penilaian Hasil Belajar Mengajar*. Bandung: Raja Rosdakarya. 2005
- Iqbal Hasan, Muh. *Pokok-pokok Materi Statistik 2 (Statistik Inferensif)*. Jakarta: Bumi Aksara, 1999
- Mudjiono, Dimyati. *Belajar dan Pembelajaran*. Jakarta: PT. Rineka Cipta, 2009
- Purwanto. *Psikologi Pendidikan*. Bandung: Remaja Rosdakarya. 1996
- R. Soedjadi, *Kiat Pendidikan Matematika Di Indonesia (Kontatasi Keadaan Masa Kini. Menuju Harapan Masa Depan)*. Jakarta: Direktorat Jenderal Pendidikan Tinggi DEPDIKNAS. 1999/2000

Saraswati, Silvia. *Cara Mudah Menyusun Proposal, Skripsi, Tesis dan Disertasi*. Jogjakarta: Ar-Ruzz Media. 2009

Singarimbun, Masri. dan Effendi, Sofian. *Metode Penelitian Survei*. Jakarta: Pustaka LP3ES. 2006

Slameto. *Belajar dan Faktor-faktor yang Mempengaruhinya*. Jakarta: PT. Rineka Cipta. 2003

Sudijono, Anas. *Pengantar Statistik Pendidikan*. Jakarta: Raja Grafindo Persada. 2004

Sudjana, Nana. *Dasar-dasar Proses Belajar Mengajar*, Bandung: Sinar Baru Algensindo, 2004

Sugiono. *Metode Penelitian Pendidikan*. Bandung: Alfabeta. 2010

Suherman, Erman. *Strategi Pembelajaran Matematika Kontemporer*. Bandung: Universitas Pendidikan Indonesia 2003

Suparman, *Gaya Mengajar yang Menyenangkan Siswa*. Yogyakarta: Pinus Book Publisher. 2010

Syah, Muhibbin. *Psikologi Belajar*. Jakarta: PT. Raja Grafindo Persada. 2008

Thoifuri. *Menjadi Guru Inisiator*. Kudus: Rasail Media Grup. 2008

Www.Google.Com (Diakses Dari internet tanggal 3 Desember 2010)

DAFTAR RIWAYAT HIDUP



Yul Idah Yani Nur lahir di Benteng, Kabupaten Kepulauan Selayar pada tanggal 01 Juli 1989, merupakan anak ketiga dari empat bersaudara dari pasangan suami istri Nur Aling dan Kamiara. Mulai mengecap pendidikan dasar di SD Inpres Benteng Timur Kecamatan Benteng Kabupaten Kepulauan Selayar pada tahun 1996 dan tamat pada tahun 2001,

Kemudian melanjutkan pendidikan di SMP Negeri 1 Benteng Selayar selama 3 tahun dan mendapat ijazah tamat pada tahun 2004, pada tahun yang sama melanjutkan pendidikan ke jenjang selanjutnya di SMA Negeri 1 Benteng Selayar dan mendapatkan ijazah tamat tahun 2007, kemudian melanjutkan pendidikan ke perguruan tinggi Universitas Islam Negeri (UIN) Alauddin Makassar melalui jalur PMJK pada Fakultas Tarbiyah dan Keguruan jurusan Pendidikan Matematika.

Penulis bersyukur atas karunia Allah swt sehingga dapat mengenyam pendidikan yang merupakan bekal untuk masa depan. Penulis berharap dapat mengamalkan ilmu yang telah diperoleh dengan sebaik-baiknya dan membahagiakan orangtua serta berusaha menjadi manusia yang berguna bagi agama, keluarga, masyarakat, bangsa dan negara.