

**Perbandingan Model Pembelajaran dengan Menggunakan LKS Terhadap
Tingkat Kemandirian Belajar Matematika pada Siswa
Kelas VIII MTs Sultan Hasanuddin Kabupaten Gowa**



Skripsi

*Diajukan untuk Memenuhi Salah Satu Syarat Meraih Gelar Sarjana
Pendidikan (S.Pd) Jurusan Pendidikan Matematika pada
Fakultas Tarbiyah dan Keguruan
UIN Alauddin Makassar*

Oleh:

ISTI RAHMAWATI
NIM: 20402110043

**FAKULTAS TARBIYAH DAN KEGURUAN
UIN ALAUDDIN MAKASSAR
2014**

PERNYATAAN KEASLIAN SKRIPSI

Mahasiswa yang bertanda tangan di bawah ini:

Nama : Isti Rahmawati
NIM : 20402110043
Tempat/Tgl. Lahir : Kambara (Raha), 1 Agustus 1992
Jur/Prodi : Pendidikan Matematika
Fakultas : Tarbiyah dan Keguruan
Alamat : Jl. Paccalaya No.9A
Judul : Perbandingan Model Pembelajaran dengan Menggunakan LKS
Terhadap Tingkat Kemandirian Belajar Matematika pada Siswa
Kelas VIII MTs Sultan Hasanuddin Kabupaten Gowa

Menyatakan dengan sesungguhnya dan penuh kesadaran bahwa skripsi ini benar adalah hasil karya sendiri. Jika di kemudian hari terbukti bahwa ia merupakan duplikat, tiruan, plagiat, atau dibuat oleh orang lain, sebagian atau seluruhnya, maka skripsi dan gelar yang diperoleh karenanya batal demi hukum.

Makassar, November 2014
Penyusun,

Isti Rahmawati
NIM. 20402110043

PERSETUJUAN PEMBIMBING

Pembimbing penulisan skripsi saudari Isti Rahmawati, Nim: 20402110043, Mahasiswa jurusan Pendidikan Matematika pada Fakultas Tarbiyah dan Keguruan UIN Alauddin Makassar, setelah meneliti dan mengoreksi secara seksama skripsi yang berjudul **“Perbandingan Model Pembelajaran dengan Menggunakan LKS Terhadap Tingkat Kemandirian Belajar Matematika pada Siswa Kelas VIII MTs Sultan Hasanuddin Kabupaten Gowa”**, memandang bahwa skripsi tersebut telah memenuhi syarat-syarat ilmiah dan dapat disetujui untuk diajukan ke sidang munaqasyah.

Demikian persetujuan ini diberikan untuk diproses lebih lanjut.

Makassar, 17 November 2014

Pembimbing I



St. Hasmyah Mustamin, S.Ag., M.Pd.
NIP. 19731019 200212 2 002

Pembimbing II



Dr. Syahrudin Usman, M.Pd
NIP. 19580504 198703 1 004

PENGESAHAN SKRIPSI

Skripsi yang berjudul “Perbandingan Model Pembelajaran dengan Menggunakan LKS Terhadap Tingkat Kemandirian Belajar Matematika pada Siswa Kelas VIII MTs Sultan Hasanuddin Kabupaten Gowa”, yang disusun oleh **Isti Rahmawati**, Nim : **20402110043**, mahasiswi Program Studi Pendidikan Matematika pada Fakultas Tarbiyah dan Keguruan UIN Alauddin Makassar, telah diuji dan dipertahankan dalam sidang munaqasyah yang diselenggarakan pada hari **Senin tanggal 15 Desember 2014**. Bertepatan dengan **22 Syafar 1436 H**. Dinyatakan diterima sebagai salah satu syarat untuk memperoleh gelar Sarjana Pendidikan pada Fakultas Tarbiyah dan Keguruan Prodi Pendidikan Matematika, dengan beberapa perbaikan.

Samata Gowa, 15 Desember 2014
22 Syafar 1436 H

DEWAN PENGUJI (SK. Dekan No.1951 Tahun 2014)

KETUA	: Drs. Thamrin Tayeb, M.Si	(.....)
SEKERTARIS	: Nursalam, S.Pd., M.Si	(.....)
MUNAQISY I	: Drs. Thamrin Tayeb, M.Si	(.....)
MUNAQISYII	: Nur Khalisah Latuconsina, M.pd	(.....)
PEMBIMBING I	: St. Hasmiah Mustamin, S.Ag., M.Pd	(.....)
PEMBIMBING II	: Dr. Syahrudin Usman, M.Pd	(.....)

Diketahui oleh :

Dekan Fakultas Tarbiyah dan Keguruan
UIN Alauddin Makassar,

Dr. H. Salehuddin, M. Ag.
NIP. 19541212 198503 1 001

KATA PENGANTAR



Assalamu Alaikum Warahmatullahi Wabarakatuh

Al Hamdulillahi Rabbil'Alamin, Itulah kalimat yang paling pantas penulis hanturkan untuk menggambarkan rasa syukur kehadiran Allah swt. atas rahmat, kesehatan dan kesempatan yang diberikan kepada penulis, sehingga penulis dapat menyelesaikan skripsi ini.

Salam dan shalawat semoga tercurahkan kepada junjungan kita Nabiullah Muhammad saw. yang menjadi obor dalam menuju kebahagiaan dunia dan akhirat. Perjuangan dan ketulusan beliau mempertaruhkan jiwa dan raganya demi membawa kita semua ke masa dimana kita bisa melihat peradaban yang diterangi oleh iman dan pengetahuan

Melalui tulisan ini pula, penulis menyampaikan ucapan terima kasih yang sebesar-besarnya terkhusus kepada kedua orang tua tercinta, ayahanda Ipda Surahman S.H dan ibunda Sri Sayekti Istiqamah, serta segenap keluarga besar yang telah memberi semangat, membimbing dan membantu penulis selama menempuh pendidikan, sampai selesainya skripsi ini, kepada beliau penulis senantiasa memanjatkan doa semoga Allah swt. mengasihi, memberikan rahmat, berkah, hidayah, dan inayah-Nya serta mengampuni dosanya. Amin Ya Robbal Alamin Ya Allah. Penulis menyadari tanpa adanya bantuan dan partisipasi dari berbagai pihak

skripsi ini tidak mungkin dapat terselesaikan seperti yang diharapkan. Oleh karena itu penulis juga patut menyampaikan terima kasih kepada:

1. Prof. Dr. H. A. Qadir Gassing, HT, MS selaku Rektor beserta Wakil Rektor I, II, dan III UIN Alauddin Makassar.
2. Dr. H. Salehuddin, M.Ag, selaku Dekan beserta Wakil Dekan I, II, dan III Fakultas Tarbiyah dan Keguruan UIN Alauddin Makassar.
3. Drs. Thamrin Tayeb, M.Si dan Nursalam, S.Pd., M.Si selaku Ketua dan Sekretaris Jurusan Pendidikan Matematika UIN Alauddin Makassar.
4. St. Hasmiah Mustamin, S.Ag, M.Pd. dan Dr. Syahrudin Usman, M.Pd. selaku pembimbing I dan II yang telah memberi arahan, pengetahuan baru dan koreksi dalam penyusunan skripsi ini, serta membimbing penulis sampai tahap penyelesaian.
5. Kamarullah, S.Ag. selaku Kepala MTs Sultan Hasanuddin dan Miftahuddin, S.Pd selaku guru bidang studi Matematika MTs Sultan Hasanuddin Kabupaten Gowa, yang sangat memotivasi penyusun, dan seluruh staf serta adik-adik siswa kelas VIII MTs Sultan Hasanuddin Kabupaten Gowa atas segala pengertian dan kerjasamanya selama penulis melaksanakan penelitian.
6. Ayah dan Ibu saya, yang saya sayangi yang telah sepenuhnya mendukung saya dengan penuh cinta dan kasih sayangnya selama proses pembuatan skripsi ini.

7. Terimakasih ku pula kepada orang yang selama ini ku sayangi "Anci" yang selama ini selalu mendukung ku dan mengantar ku kesana kemari dalam pengurusan skripsi ini.
8. Segenap keluarga besar saya yang telah sepenuhnya mendukung saya dalam menuntut ilmu dan selalu mengingatkan penulis untuk menyelesaikan skripsi ini.
9. Rekan-rekan seperjuangan dan semua teman-teman Matematika angkatan 2010 terutama Matematika 3,4 yang tidak dapat penulis sebutkan namanya satu persatu.
10. Semua pihak yang tidak dapat penyusun sebutkan satu persatu yang telah banyak memberikan sumbangsih kepada penulis selama kuliah hingga penulisan skripsi ini.

Penulis juga menyadari bahwa skripsi ini masih jauh dari kesempurnaan, oleh karena itu penulis mengharapkan saran dan kritik yang membangun demi kesempurnaan karya selanjutnya. Semoga karya ini dapat bermanfaat bagi kita semua, Aamiin.

Makassar, November 2014
Penyusun,

ISTI RAHMAWATI
NIM: 20402110043

DAFTAR ISI

HALAMAN JUDUL	i
PERNYATAN KEASLIAN SKRIPSI	ii
PERSETUJUAN PEMBIMBING	iii
PENGESAHAN SKRIPSI	iv
KATA PENGANTAR	v
DAFTAR ISI	viii
DAFTAR GAMBAR	x
DAFTAR TABEL	xi
ABSTRAK	xii
BAB I PENDAHULUAN	1-8
A. Latar Belakang Masalah	1
B. Rumusan Masalah	5
C. Definisi Operasional	6
D. Tujuan Penelitian	7
E. Manfaat Penelitian	8
BAB II TINJAUAN TEORETIS	9-29
A. Kemandirian Belajar Matematika	9
B. Model Pembelajaran.....	20
C. Lembar Kerja Siswa (LKS)	23
D. Hipotesis Penelitian.....	28
BAB III METODOLOGI PENELITIAN	30-51
A. Jenis dan Lokasi Penelitian	30
B. Pendekatan Penelitian	31
C. Populasi dan Sampel Penelitian	32

D. Metode Pengumpulan Data	35
E. Instrumen penelitian	36
F. Validitas dan Reliabilitas Instrumen	38
G. Prosedur Pengumpulan Data	44
H. Teknik Analisis Data.....	45
BAB IV HASIL PENELITIAN DAN PEMBAHASAN	52-85
A. Deskripsi Penerapan Model Pembelajaran Menggunakan Lembar Kerja Siswa (LKS).....	52
B. Hasil Penelitian.....	56
1. Deskripsi Tingkat Kemandirian Belajar Matematika Siswa Kelas VIII MTs Sultan Hasanuddin Kabupaten Gowa Yang Diajar Menggunakan Model Pembelajaran Dengan Menggunakan Lembar Kerja Siswa (LKS)	56
2. Deskripsi Tingkat Kemandirian Belajar Matematika Siswa Kelas VIII MTs Sultan hasanuddin Kabupaten Gowa Yang Tidak Diajar Menggunakan Model Pembelajaran Dengan Menggunakan Lembar Kerja Siswa (LKS)	65
3. Pengaruh penerapan Model Pembelajaran Dengan Menggunakan Lembar Kerja Siswa (LKS) terhadap Tingkat Kemandirian Belajar Matematika Siswa Kelas VIII MTs Sultan Hasanuddin Kabupaten Gowa	75
C. Pembahasan	82
BAB V PENUTUP	86-87
A. Kesimpulan	86
B. Implikasi Penelitian	87
DAFTAR PUSTAKA	88

LAMPIRAN-LAMPIRAN

RIWAYAT HIDUP

DAFTAR GAMBAR

Gambar 1 Desain Penelitian	31
Gambar 2 Diagram Batang Perbandingan Hasil <i>Pretest</i> dan <i>Posttest</i> Kelompok Eksperimen	62
Gambar 3 Diagram Batang Perbandingan Hasil <i>Pretest</i> dan <i>Posttest</i> Kelompok Kontrol	71

DAFTAR TABEL

Tabel 1 Populasi Siswa-siswi Kelas VIII MTs Sultan Hasanuddin Kabupaten Gowa.....	33
Tabel 2 Pedoman Pengskoran Angket	37
Tabel 3 Sebaran Item yang Valid Skala Kemandirian Belajar	41
Tabel 4 Kriteria Derajat Reliabilitas Berdasarkan Klasifikasi Guilford	43
Tabel 5 Tabulasi rentang Skor dan Kategorisasi	46
Tabel 6 Data Tingkat Kemandirian Belajar Matematika Siswa Kelompok Eksperimen.....	56
Tabel 7 Distribusi Frekuensi Nilai <i>Pretest</i> Kelompok Eksperimen	58
Tabel 8 Distribusi Frekuensi Nilai <i>Posttest</i> Kelompok Eksperimen	59
Tabel 9 Nilai Statistik Hasil <i>Pretest</i> dan <i>Posttest</i> Kelompok Eksperimen.....	60

Tabel 10	Distribusi Frekuensi dan Presentase Tingkat Kemandirian Belajar Matematika Kelompok Eksperimen Pada <i>Pretest</i> dan <i>Postes</i>	61
Tabel 11	Nilai Rata – Rata Pada <i>Pretest</i> dan <i>Postest</i> Kelompok Eksperimen	62
Tabel 12	Data Hasil Observasi Aktivitas Siswa Kelompok Eksperimen	63
Tabel 13	Data Tingkat Kemandirian Belajar Matematika Siswa Kelompok Kontrol	65
Tabel 14	Distribusi Frekuensi Nilai <i>Pretest</i> Kelompok Kontrol	67
Tabel 15	Distribusi Frekuensi Nilai <i>Postest</i> Kelompok Kontrol	68
Tabel 16	Nilai Statistik Hasil <i>Pretes</i> dan <i>Postest</i> Pada Kelompok Kontrol	69
Tabel 17	Distribusi Frekuensi dan Presentase Tingkat Kemandirian Belajar Matematika Kelompok Kontrol pada <i>Pretest</i> dan <i>Postest</i>	70
Tabel 18	Nilai Rata – Rata pada <i>Pretest</i> dan <i>Postest</i> Kelompok Kontrol	72
Tabel 19	Data Hasil Observasi Aktivitas Siswa Kelompok Kontrol	73
Tabel 20	Distribusi Frekuensi dan Presentase Tingkat Kemandirian Belajar Matematika pada <i>Postest</i> Kelompok Eksperimen dan Kelompok Kontrol Siswa Kelas VIII MTs Sultan Haanuddin Kabupaten Gowa.....	74
Tabel 21	Pengujian Normalitas Data Kelompok Eksperimen	76
Tabel 22	Pengujian Normalitas Data Kelompok Kontrol	77

ABSTRAK

Nama : Isti Rahmawati
Nim : 20402110043
Jurusan : Pendidikan Matematika
Fakultas : Tarbiyah dan Keguruan
Judul : Perbandingan Model Pembelajaran dengan Menggunakan LKS Terhadap Tingkat kemandirian belajar matematika pada Siswa Kelas VIII MTs Sultan Hasanuddin Kabupaten Gowa

Skripsi ini membahas tentang pengaruh model pembelajaran dengan menggunakan lembar kerja siswa (LKS) terhadap tingkat kemandirian belajar matematika di MTs Sultan Hasanuddin Kabupaten Gowa yang bertujuan untuk (1) Mengetahui tingkat kemandirian belajar matematika siswa kelas VIII MTs Sultan Hasanuddin Kabupaten Gowa tanpa menggunakan Model Pembelajaran dengan Lembar kerja Siswa (LKS), (2) Mengetahui tingkat kemandirian belajar matematika siswa kelas VIII MTs Sultan Hasanuddin Kabupaten Gowa menggunakan Model Pembelajaran dengan Lembar Kerja Siswa (LKS), dan (3) Perbandingan Model Pembelajaran dengan menggunakan LKS terhadap tingkat kemandirian belajar matematika siswa kelas VIII MTs Sultan Hasanuddin Kabupaten Gowa.

Penelitian ini merupakan jenis penelitian eksperimen, pendekatan kuantitatif dengan bentuk desain penelitian *Quasi eksperimental design* dengan menggunakan *Nonequivalent Control Group Design*. Populasi dalam penelitian ini adalah seluruh siswa kelas VIII MTs Sultan Hasanuddin Kabupaten Gowa yang terdiri dari 4 kelas dengan jumlah 107 orang dengan penyebaran yang bersifat homogen. Sampel diambil dengan teknik Simple Random Sampling kemudian terpilih kelas VIII_B dengan jumlah 24 siswa sebagai kelas eksperimen dan VIII_C dengan jumlah 23 siswa sebagai kelas kontrol. Instrumen yang digunakan dalam penelitian ini adalah skala pengukuran kemandirian belajar siswa tes yang terkait materi relasi dan fungsi serta pedoman wawancara. Teknik analisis yang digunakan adalah analisis statistik deskriptif dan analisis statistik inferensial.

Berdasarkan hasil analisis data deskriptif pada kelas eksperimen yaitu nilai rata-rata *pretets* adalah 48,25 dan nilai rata-rata *posttest* adalah 73,25. Sedangkan kelas control nilai rata-rata *pretets* adalah 42,46 dan nilai rata-rata *posttest* adalah 56,37. Hasil analisis statistik inferensial untuk pengujian hipotesis dengan uji *t* diperoleh hasil yaitu $t_{hit} > t_{t}$ (3,71 > 1,697) dengan $\alpha = 0,05$, berdasarkan perbandingan data tersebut maka model pembelajaran menggunakan Lembar Kerja Siswa (LKS) dapat meningkatkan kemandirian belajar matematika pada siswa kelas VIII MTs Sultan Hasanuddin.

BAB 1

PENDAHULUAN

A. Latar Belakang Masalah

Pendidikan adalah suatu proses dalam rangka mempengaruhi peserta didik supaya mampu menyesuaikan diri sebaik mungkin dengan lingkungannya, dan dengan demikian akan menimbulkan perubahan dalam dirinya yang memungkinkannya untuk berfungsi secara adekwat dalam kehidupan masyarakat. Pengajaran bertugas mengarahkan proses ini agar sasaran dari perubahan itu dapat tercapai sebagaimana yang diinginkan.¹

Menurut UU Nomor 20 Tahun 2003, pendidikan adalah usaha sadar dan terencana untuk mewujudkan suasana belajar dan proses pembelajaran agar peserta didik secara aktif mengembangkan potensi dirinya untuk memiliki kekuatan spiritual keagamaan, pengendalian diri, kepribadian, kecerdasan, akhlak mulia, serta keterampilan yang diperlukan dirinya, masyarakat, bangsa, dan negara.²

Sekolah adalah sesuatu lembaga yang memberikan pengajaran kepada murid – muridnya. Lembaga pendidikan ini memberikan pengajaran secara formal. Berbeda halnya dengan keluarga dan masyarakat yang memberikan pendidikan secara

¹ Oemar Hamalik, *Kurikulum dan Pembelajaran* (Cet III; Jakarta: Bumi Aksara, 2001), h. 3.

² Hasbullah, *Dasar – Dasar Ilmu Pendidikan* (Cet IV; Jakarta: PT Rajagrafindo Persada, 2005), h. 1.

informal.³ Di dalam lingkungan sekolah tidak terlepas dari yang namanya pendidik dan peserta didik.

Peserta didik merupakan sumberdaya utama dan terpenting dalam proses pendidikan formal. Tidak ada peserta didik, tidak ada guru. Peserta didik bisa belajar tanpa guru. Sebaliknya, guru tidak bisa mengajar tanpa peserta didik. Karenanya, kehadiran peserta didik menjadi keniscayaan dalam proses pendidikan formal atau pendidikan yang dilembagakan dan menuntut interaksi antara pendidik dan peserta didik. Tentu saja, optimasi pertumbuhan dan perkembangan peserta didik diragukan perwujudannya, tanpa kehadiran guru yang profesional. Di dalam UU No. 20 Tahun 2003 Tentang Sistem Pendidikan Nasional (Sisdiknas), peserta didik didefinisikan sebagai setiap manusia yang berusaha mengembangkan potensi diri melalui proses pembelajaran pada jalur pendidikan baik pendidikan formal maupun pendidikan non formal, pada jenjang pendidikan dan jenis pendidikan tertentu. Peserta didik juga dapat didefinisikan sebagai orang yang belum dewasa dan memiliki sejumlah potensi dasar yang masih perlu dikembangkan.⁴

Dalam Undang – Undang Negara Republik Indonesia Nomor 14 Tahun 2005 tentang Guru dan Dosen dijelaskan bahwa: “Guru adalah pendidik profesional dengan tugas utama mendidik, mengajar, membimbing, mengarahkan, melatih, menilai dan

³ Oemar Hamalik, *Proses Belajar Mengajar* (Cet III; Jakarta: PT. Bumi Aksara, 2004), h. 5.

⁴ Sudarwan Danim, *Perkembangan Peserta Didik* (Cet II; Bandung: Alfabeta, 2011), h. 2.

menevaluasi peserta didik pada pendidikan anak usia dini jalur pendidikan formal, pendidikan dasar, dan pendidikan menengah.”⁵

Guru merupakan faktor terpenting dalam proses pembelajaran, karena keberhasilan proses belajar mengajar sangat ditentukan oleh faktor guru. Tugas guru adalah menyampaikan materi pelajaran kepada siswa melalui interaksi komunikasi dalam proses belajar mengajar yang dilakukan. Salah satu disiplin ilmu yang diajarkan adalah matematika.

Ada berbagai macam bahan ajar yang dapat digunakan oleh guru dalam proses pembelajaran salah satu di antaranya adalah LKS (Lembar Kegiatan Siswa). Lembar Kegiatan Siswa (LKS) adalah panduan siswa yang digunakan untuk melakukan kegiatan penyidikan atau pemecahan masalah. Lembar Kegiatan Siswa (LKS) dapat berupa panduan untuk latihan pengembangan aspek kognitif maupun panduan untuk latihan pengembangan semua aspek pembelajaran dalam bentuk panduan eksperimen atau demonstrasi.⁶

Dari hasil wawancara dengan guru Matematika Bapak Miftahuddin S.Pd di MTs Sultan Hasanuddin khususnya kelas VIII bahwa, saat ini perangkat pembelajaran berupa LKS pada sekolah tersebut belum ada serta kemandirian belajar matematika siswa belum terlalu nampak, ini ditandai dengan fakta – fakta bahwa dalam mengerjakan soal matematika pada umumnya mereka hanya menggunakan

⁵ Rahman Getteng, *Menuju Guru Profesional dan Ber-Etika* (Cet II; Yogyakarta: Grha Guru, 2009), h. 9.

⁶ Trianto, *Mendesain Model Pembelajaran Inovatif-Progresif: Konsep, Landasan dan Implementasinya pada Kurikulum Tingkat Satuan Pendidikan (KTSP)* (Cet VI; Jakarta: Kencana, 2013), h. 222.

buku penunjang yang dibagikan oleh guru mereka selain itu masih banyak siswa dalam mengerjakan soal matematika hanya menyontoh pekerjaan temannya atau mengerjakan soal asal jadi dan kurang berusaha untuk membawa buku penunjang sebagai rujukan dalam mengerjakan soal matematika. Disamping itu siswa pada umumnya kurang berusaha untuk meminta bimbingan guru dalam mengerjakan soal matematika.

Dari sebuah penelitian sebelumnya yang telah dilakukan oleh Ni Nyoman Sri Budi Satyawati dengan judul “*Pengaruh Model Pembelajaran Penemuan Terbimbing Berbasis LKS Terhadap Hasil Belajar Matematika Siswa Ditinjau Dari Kecerdasan Logis Matematis Pada Siswa Kelas X SMA N 1 Bangli*”, mengatakan bahwa secara keseluruhan hasil belajar matematika siswa yang mengikuti model pembelajaran penemuan terbimbing berbasis LKS lebih tinggi daripada siswa yang mengikuti model pembelajaran konvensional, yang ditunjukkan oleh hasil uji $F_{(A)hitung} = 6,804 > F_{tabel} \alpha = 0,05$. Berdasarkan hal tersebut, diperoleh bahwa ada pengaruh yang signifikan antara model pembelajaran penemuan terbimbing dengan menggunakan LKS terhadap hasil belajar matematika siswa.⁷ Dengan demikian pengaruh model pembelajaran penemuan terbimbing dengan menggunakan LKS diharapkan dapat meningkatkan kemandirian belajar matematika siswa.

⁷ Ni Nyoman Sri Budi Satyawati, “Pengaruh Model Pembelajaran *Penemuan Terbimbing Berbasis LKS Terhadap Hasil Belajar Matematika Siswa Ditinjau Dari Kecerdasan Logis Matematis Pada Siswa Kelas X SMAN 1 Bangli*”, *Jurnal Online* (2011/2012): h. 1.

Berdasarkan hal tersebut penulis akan melakukan penelitian dengan judul **“Perbandingan Model Pembelajaran dengan Menggunakan LKS Terhadap Tingkat Kemandirian Belajar Matematika pada Siswa Kelas VIII MTs Sultan Hasanuddin Kabupaten Gowa.”**

B. Rumusan Masalah

Berdasarkan latar belakang di atas, maka rumusan masalah yang dikemukakan dalam penelitian ini adalah sebagai berikut :

1. Bagaimana tingkat kemandirian belajar matematika siswa kelas VIII MTs Sultan Hasanuddin Kabupaten Gowa sebelum menerapkan Model Pembelajaran dengan menggunakan LKS?
2. Bagaimana tingkat kemandirian belajar matematika siswa kelas VIII MTs Sultan Hasanuddin Kabupaten Gowa setelah menerapkan Model Pembelajaran dengan menggunakan LKS?
3. Apakah terdapat perbandingan penerapan Model Pembelajaran dengan menggunakan LKS terhadap tingkat kemandirian belajar matematika siswa kelas VIII MTs Sultan Hasanuddin Kabupaten Gowa?

C. Definisi Operasional Variabel

Definisi operasional variabel dimaksudkan untuk memberikan gambaran yang jelas tentang variabel-variabel yang diperhatikan. Sehingga tidak terjadi kesalahan penafsiran. Pengertian operasional variabel dalam penelitian ini diuraikan sebagai berikut:

1. Model Pembelajaran menggunakan LKS (Variabel X)

Model Pembelajaran adalah suatu rencana atau pola yang dapat digunakan untuk membentuk kurikulum (rencana pembelajaran jangka panjang), merancang bahan-bahan pembelajaran, dan membimbing pembelajaran di kelas atau yang lain. Model pembelajaran dapat dijadikan pola pilihan, artinya para guru boleh memilih model pembelajaran yang sesuai dan efisien untuk mencapai tujuan pendidikan

Lembar Kerja Siswa (LKS) adalah lembaran-lembaran yang berisi ringkasan materi dan tugas-tugas yang harus dikerjakan oleh siswa.

2. Kemandirian Belajar Matematika (Variabel Y)

Kata mandiri mengandung arti tidak tergantung kepada orang lain, bebas, dan dapat melakukan sendiri. Belajar adalah kegiatan individu memperoleh pengetahuan, perilaku dan keterampilan dengan cara mengolah bahan belajar. Sedangkan kemandirian belajar adalah aktivitas belajar yang dilakukan oleh individu dengan kebebasannya dalam menentukan dan mengelola sendiri bahan ajar, waktu, tempat, dan memanfaatkan berbagai sumber belajar yang diperlukan. Dengan kebebasan tersebut, individu memiliki kemampuan dalam mengelola cara belajar, memiliki rasa tanggung jawab yang tinggi, dan terampil memanfaatkan sumber belajar.

Kemandirian belajar merupakan kesiapan dari individu yang mau dan mampu untuk belajar dengan inisiatif sendiri, dengan atau tanpa bantuan pihak lain dalam hal penentuan tujuan belajar, metoda belajar, dan evaluasi hasil belajar.⁸

D. Tujuan Penelitian

Adapun tujuan penelitian yang ingin dicapai dalam penelitian ini adalah untuk:

1. Mengetahui tingkat kemandirian belajar matematika siswa kelas VIII MTs Sultan Hasanuddin Kabupaten Gowa tanpa menggunakan Model Pembelajaran menggunakan Lembar kerja Siswa (LKS)
2. Mengetahui tingkat kemandirian belajar matematika siswa kelas VIII MTs Sultan Hasanuddin Kabupaten Gowa dengan menggunakan Model Pembelajaran menggunakan Lembar Kerja Siswa (LKS).
3. Mengetahui perbandingan Model Pembelajaran dengan menggunakan LKS terhadap tingkat kemandirian belajar matematika siswa kelas VIII MTs Sultan Hasanuddin Kabupaten Gowa.

⁸ Irzan Tahar dan Enceng, "Hubungan Kemandirian Belajar dan Hasil Belajar pada Pendidikan Jarak Jauh", *Jurnal Online Pendidikan Terbuka dan Jarak jauh* 7, no. 2(September 2006: h. 92.

E. *Manfaat Penelitian*

Manfaat yang diharapkan dalam penelitian adalah sebagai berikut:

- a. Bagi guru, sebagai bahan informasi bagi guru bahwa penerapan Model Pembelajaran dengan Menggunakan LKS merupakan salah satu cara belajar yang dapat meningkatkan Kemandirian Belajar Matematika Siswa kelas VIII MTs Sultan Hasanuddin Kabupaten Gowa.
- b. Bagi siswa, menambah wawasan siswa tentang Pengaruh Model Pembelajaran dengan Menggunakan LKS terhadap Peningkatan Kemandirian Belajar Matematika Siswa kelas VIII MTs Sultan Hasanuddin Kabupaten Gowa.
- c. Bagi sekolah, dapat bermanfaat dalam upaya pengembangan mutu dan hasil pelajaran serta mampu memberikan kontribusi dalam meningkatkan kualitas keluaran sekolah.
- d. Bagi peneliti, sebagai bahan rujukan untuk pengembangan ilmu dan teori-teori pembelajaran, serta bahan informasi bagi pengembangan peneliti selanjutnya.

BAB II

TINJAUAN TEORETIS

A. Kemandirian Belajar Matematika

Kata mandiri mengandung arti tidak tergantung kepada orang lain, bebas, dan dapat melakukan sendiri. Menurut Wedemeyer, siswa yang belajar secara mandiri mempunyai kebebasan untuk belajar tanpa harus menghadiri pembelajaran yang diberikan guru/pendidik di kelas. Siswa dapat mempelajari pokok materi tertentu dengan membaca modul atau melihat dan mengakses program e-learning tanpa bantuan atau dengan bantuan terbatas dari orang lain.¹

Belajar diartikan sebagai proses perubahan tingkah laku pada diri individu berkat adanya interaksi antar individu dan individu dengan lingkungannya.²

Belajar adalah kegiatan yang berproses dan merupakan unsur yang sangat fundamental dalam penyelenggaraan setiap jenis dan jenjang pendidikan. Ini berarti, bahwa berhasil atau gagalnya pencapaian tujuan pendidikan itu amat bergantung pada proses belajar yang dialami siswa baik ketika berada di sekolah maupun di lingkungan rumah atau keluarganya sendiri.³

¹ Rusman, *Model – model Pembelajaran Mengembangkan Profesionalisme Guru (Edisi II)* (Cet VI; Jakarta: Rajawali Persada, 2013), h. 353.

² Usman, *Menjadi Guru Profesional* (Bandung: Remaja Rosdakarya, 2002), h. 5.

³ Muhibbin Syah, *Psikologi Belajar* (Jakarta: PT RajaGarindo Persada, 2006), h. 63.

Belajar adalah sebuah proses perubahan di dalam kepribadian manusia dan perubahan tersebut ditampakkan dalam bentuk peningkatan kualitas dan kuantitas tingkah laku seperti peningkatan kecakapan, pengetahuan, sikap, kebiasaan, pemahaman, ketrampilan, daya pikir, dan kemampuan-kemampuan yang lain.

Berikut ini adalah pengertian dan definisi belajar menurut beberapa ahli :⁴

1. Nasution merumuskan pengertian belajar adalah menambah dan mengumpulkan sejumlah pengetahuan.
2. Ernest H. Hilgard mengemukakan bahwa belajar adalah dapat melakukan sesuatu yang dilakukan sebelum ia belajar atau bila kelakuannya berubah sehingga lain caranya menghadapi sesuatu situasi daripada sebelum itu.
3. Notoatmodjo mengemukakan bahwa belajar adalah usaha untuk menguasai segala sesuatu yang berguna untuk hidup.
4. Ahmadi A. mengemukakan bahwa belajar adalah proses perubahan dalam diri manusia.
5. Oemar H. mengemukakan bahwa belajar adalah bentuk pertumbuhan atau perubahan dalam diri seseorang yang dinyatakan dalam cara-cara berperilaku yang baru berkat pengalaman dan latihan.
6. Cronbach menyatakan bahwa belajar sebaik-baiknya adalah dengan mengalami dan dalam mengalami itu menggunakan panca indranya.

⁴ Amin Fadillah, "Pengertian Belajar", *Blog Amin Fadillah*. <http://aminfadillah.blogspot.com/2013/03/pengertian-belajar.html> (2/7/2013).

7. Winkel merumuskan pengertian belajar adalah suatu aktivitas mental/psikis yang berlangsung dalam interaksi aktif dengan lingkungan, yang menghasilkan perubahan-perubahan dalam pengetahuan, pemahaman, ketrampilan, dan sikap-sikap.
8. Noehi Nasution mengemukakan bahwa belajar adalah suatu proses yang memungkinkan timbulnya atau berubahnya suatu tingkah laku sebagai hasil terbentuknya respon utama, dengan syarat bahwa perubahan atau munculnya perilaku baru itu bukan disebabkan oleh adanya kematangan atau adanya perubahan sementara karena suatu hal.
9. Snelbecker menyatakan bahwa belajar adalah harus mencakup tingkah laku dari tingkat yang paling sederhana sampai yang kompleks dimana proses perubahan tersebut harus bisa dikontrol sendiri atau dikontrol oleh faktor-faktor eksternal.
10. Whiterington menyatakan bahwa belajar adalah suatu proses perubahan dalam kepribadian sebagaimana dimanifestasikan dalam perubahan penguasaan pola-pola respon tingkah laku yang baru nyata dalam perubahan ketrampilan, kebiasaan, kesanggupan, dan sikap.

Faktor – faktor yang mempengaruhi belajar yaitu:⁵

1. Faktor Internal Siswa

Faktor internal adalah faktor-faktor yang berasal dari dalam diri individu dan dapat memengaruhi hasil belajar individu. Faktor-faktor internal ini meliputi:

a. Fisiologis

Faktor-faktor fisiologis adalah faktor-faktor yang berhubungan dengan kondisi fisik individu. Faktor-faktor ini dibedakan menjadi dua macam:

- 1) Keadaan tonus jasmani. Keadaan tonus jasmani pada umumnya sangat memengaruhi aktivitas belajar seseorang. kondisi fisik yang sehat dan bugar akan memberikan pengaruh positif terhadap kegiatan belajar individu. Sebaliknya, kondisi fisik yang lemah atau sakit akan menghambat tercapainya hasil belajar yang maksimal. Oleh karena itu keadaan tonus jasmani sangat memengaruhi proses belajar, maka perlu ada usaha untuk menjaga kesehatan jasmani.
- 2) Keadaan fungsi jasmani/fisiologis. Selama proses belajar berlangsung, peran fungsi fisiologis pada tubuh manusia sangat memengaruhi hasil belajar, terutama panca indra. Panca indra yang berfungsi dengan baik akan mempermudah aktivitas belajar dengan baik pula. dalam proses belajar, merupakan pintu masuk bagi segala informasi yang diterima dan ditangkap oleh manusia. Sehingga manusia dapat menangkap dunia luar. Panca indra

⁵Hyeongnim Wan, “Faktor –faktor yang Mempengaruhi Belajar”, *Blog Hyeongnim Wan*.
<http://suratanmakna.blogspot.com/2012/11/faktorfaktor-yang-mempengaruhi-belajar.html> (2/7/2013)

yang memiliki peran besar dalam aktivitas belajar adalah mata dan telinga. Oleh karena itu, baik guru maupun siswa perlu menjaga panca indra dengan baik, baik secara preventif maupun secara yang bersifat kuratif. Dengan menyediakan sarana belajar yang memenuhi persyaratan, memeriksakan kesehatan fungsi mata dan telinga secara periodik, mengonsumsi makanan yang bergizi, dan lain sebagainya.

b. Psikologis

Faktor-faktor psikologis adalah keadaan psikologis seseorang yang dapat memengaruhi proses belajar. Beberapa faktor psikologis yang utama memengaruhi proses belajar adalah kecerdasan siswa, motivasi, minat, sikap dan bakat.

2. Faktor Eksternal Siswa

Selain karakteristik siswa atau faktor-faktor endogen, faktor-faktor eksternal juga dapat memengaruhi proses belajar siswa. Dalam hal ini, Syah menjelaskan bahwa faktor-faktor eksternal yang memengaruhi belajar dapat digolongkan menjadi dua golongan, yaitu:

a. Lingkungan social

Lingkungan sosial sekolah, seperti guru, administrasi, dan teman-teman sekelas dapat memengaruhi proses belajar seorang siswa. Hubungan harmonis antara ketiganya dapat menjadi motivasi bagi siswa untuk belajar lebih baik di sekolah. Perilaku yang simpatik dan dapat menjadi teladan seorang guru atau administrasi dapat menjadi pendorong bagi siswa untuk belajar.

Lingkungan sosial masyarakat. Kondisi lingkungan masyarakat tempat tinggal siswa akan memengaruhi belajar siswa. Lingkungan siswa yang kumuh, banyak pengangguran dan anak terlantar juga dapat memengaruhi aktivitas belajar siswa, paling tidak siswa kesulitan ketika memerlukan teman belajar, diskusi, atau meminjam alat-alat belajar yang kebetulan belum dimilikinya.

Lingkungan sosial keluarga. Lingkungan ini sangat memengaruhi kegiatan belajar. Ketegangan keluarga, sifat-sifat orang tua, demografi keluarga (letak rumah), pengelolaan keluarga, semuanya dapat memberi dampak terhadap aktivitas belajar siswa. Hubungan antara anggota keluarga, orangtua, anak, kakak, atau adik yang harmonis akan membantu siswa melakukan aktivitas belajar dengan baik.

b. Lingkungan Non-Sosial

Lingkungan alamiah, seperti kondisi udara yang segar, tidak panas dan tidak dingin, sinar yang tidak terlalu silau/kuat, atau tidak terlalu lemah/gelap, suasana yang sejuk dan tenang. Lingkungan alamiah tersebut merupakan faktor-faktor yang dapat memengaruhi aktivitas belajar siswa. Sebaliknya, bila kondisi lingkungan alam tidak mendukung, proses belajar siswa akan terlambat.

Belajar adalah proses perubahan tingkah laku individu sebagai hasil dari pengalamannya dalam berinteraksi dengan lingkungan. Belajar bukan hanya sekedar menghafal, melainkan suatu proses mental yang terjadi dalam diri seseorang.⁶

⁶ Rusman, *Model-Model Pembelajaran Mengembangkan Profesionalisme Guru*, h.134.

Kemandirian belajar adalah aktivitas belajar yang dilakukan oleh individu dengan kebebasannya dalam menentukan dan mengelola sendiri bahan ajar, waktu, tempat, dan memanfaatkan berbagai sumber belajar yang diperlukan. Dengan kebebasan tersebut, individu memiliki kemampuan dalam mengelola cara belajar, memiliki rasa tanggung jawab yang tinggi, dan terampil memanfaatkan sumber belajar. Kemandirian belajar merupakan kesiapan dari individu yang mau dan mampu untuk belajar dengan inisiatif sendiri, dengan atau tanpa bantuan pihak lain dalam hal penentuan tujuan belajar, metoda belajar, dan evaluasi hasil belajar.⁷

Menurut Panen belajar mandiri tidak berarti belajar sendiri. Belajar mandiri bukan merupakan usaha untuk mengasingkan siswa dari teman belajarnya dan dari guru/instrukturnya. Hal yang terpenting dalam proses belajar mandiri ialah peningkatan kemampuan dan keterampilan siswa dalam proses belajar tanpa bantuan orang lain, sehingga pada akhirnya siswa tidak bergantung pada guru/pendidik, pembimbing, teman atau orang lain dalam belajar. Dalam belajar mandiri siswa akan berusaha sendiri dahulu untuk memahami isi pelajaran yang dibaca atau dilihatnya melalui media pandang dengar. Kalau mendapat kesulitan, barulah siswa akan bertanya atau mendiskusikannya dengan teman, guru/instruktur, atau orang lain. Siswa yang mandiri akan mampu mencari sumber belajar yang dibutuhkannya.⁸

⁷ Irzan Tahar dan Enceng, *Hubungan Kemandirian Belajar dan Hasil Belajar pada Pendidikan Jarak jauh*, h. 92.

⁸Rusman, *Model-Model Pembelajaran Mengembangkan Profesionalisme Guru*, h.355.

Knowles menyatakan bahwa dalam kemandirian belajar, inisiatif merupakan indikator yang sangat mendasar. Dalam pengertiannya yang lebih luas, kemandirian belajar mendeskripsikan sebuah proses di mana individu mengambil inisiatif sendiri, dengan atau tanpa bantuan orang lain, untuk mendiagnosis kebutuhan belajar, memformulasikan tujuan belajar, mengidentifikasi sumber belajar, memilih dan menentukan pendekatan strategi belajar, dan melakukan evaluasi hasil belajar yang dicapai. Kemandirian belajar menuntut tanggung jawab yang besar pada diri peserta ajar sehingga peserta ajar berusaha melakukan berbagai kegiatan untuk tercapainya tujuan belajar.⁹

Menurut Robert Ronger, seseorang dikatakan mandiri jika:

1. Dapat bekerja sendiri secara fisik,
2. Dapat berpikir sendiri,
3. Dapat menyusun ekspresi atau gagasan yang dimengerti orang lain, dan
4. Kegiatan yang dilakukan disahkan sendiri secara emosional.

Menurut Goodman and Smart kemandirian mencakup tiga aspek sebagai berikut:

1. Independent (ketidak tergantungan) yang didefinisikan sebagai perilaku yang aktifitasnya diarahkan pada diri sendiri, tidak mengharapkan pengarahan orang lain, dan bahkan mencoba serta menyelesaikan masalahnya sendiri tanpa minta bantuan orang lain,

⁹ Irzan Tahar dan Enceng, *Hubungan Kemandirian Belajar dan Hasil Belajar pada Pendidikan Jarak jauh*, h. 92.

2. Autonomi (menetapkan hak mengurus sendiri) atau disebut juga kecenderungan berperilaku bebas dan original, dan
3. Sefl Reliance merupakan perilaku yang didasarkan pada kepercayaan diri sendiri.

Berbagai definisi atau ungkapan pengertian matematika hanya dikemukakan terutama berfokus pada tinjauan pembuat definisi itu. Hal sedemikian dikemukakan dengan maksud agar pembaca dapat menangkap dengan mudah keseluruhan pandangan para ahli matematika.

Karena begitu banyaknya sehingga muncul definisi atau pengertian tentang matematika yang beraneka ragam. Atau dengan kata lain tidak terdapat satu definisi tentang matematika yang tunggal dan disepakati oleh semua tokoh atau pakar matematika. Dibawah ini disajikan beberapa definisi atau pengertian tentang matematika yaitu:¹⁰

- a. Matematika adalah cabang ilmu pengetahuan eksak dan terorganisir secara sistematis.
- b. Matematika adalah pengetahuan tentang bilangan dan kalkulasi.
- c. Matematika adalah pengetahuan tentang penalaran logis dan berhubungan dengan bilangan.
- d. Matematika adalah pengetahuan tentang fakta-fakta kuantitatif dan masalah tentang ruang dan bentuk.

¹⁰ R. Soedjadi, *Kiat Pendidikan Matematika di Indonesia (Kontatasi Keadaan Masa Kini Menuju Harapan Masa Depan)*, h. 11.

- e. Matematika adalah pengetahuan tentang struktur-struktur yang logik.
- f. Matematika adalah pengetahuan tentang aturan-aturan yang ketat.

Pengertian matematika merupakan ratu dari ilmu pengetahuan dimana materi matematika di perlukan di semua jurusan yang di pelajari oleh semua orang. Kata “matematika” berasal dari bahasa Yunani Kuno (mathema), yang berarti pengkajian, pembelajaran, ilmu yang ruang lingkupnya menyempit dan artinya “pengkajian matematika”, bahkan demikian juga pada zaman kuno kata sifatnya adalah (mathematikos), berkaitan dengan pengkajian, atau tekun belajar, yang lebih jauhnya berarti matematis. Secara khusus (mathematike tekhne), di dalam bahasa latin ars mathematica, berarti seni matematika. Istilah dari berbagai Negara yaitu mathematics (Inggris), mathematic (Jerman), mathematique (Prancis), matematico (Italia), matematiceski (Rusia) atau mathematic (Belanda).

Matematika berfungsi mengembangkan kemampuan menghitung, mengukur, menurunkan dan menggunakan rumus matematika yang diperlukan dalam kehidupan sehari-hari melalui pengukuran dan geometri, aljabar, peluang dan statistik, kalkulus dan trigonometri. Matematika juga berfungsi mengembangkan kemampuan mengkomunikasikan gagasan melalui model matematika yang dapat berupa kalimat matematika dan persamaan matematika, diagram, grafik atau tabel.

Tujuan matematika dalam pendidikan adalah kemampuan dalam memecahkan masalah matematika, pelajaran lain ataupun masalah yang berkaitan dengan kehidupan nyata; kemampuan menggunakan matematika sebagai alat komunikasi; dan kemampuan menggunakan matematika sebagai cara bernalar yang dapat dialih

gunakan pada setiap keadaan, seperti berfikir kritis, berfikir logis, berfikir sistematis, bersifat objektif, bersifat jujur, bersifat disiplin dalam memandang dan menyelesaikan masalah.

Matematika memiliki ciri-ciri khusus atau katakteristik yaitu memiliki objek kajian abstrak, bertumpu pada kesepakatan, berpola piker deduktif, memiliki symbol yang kosong dari arti, memperhatikan semesta pembicaraan dan konsisten dalam sistemnya.¹¹

Johnson dan Myklebust menyatakan bahwa matematika adalah bahasa simbolis yang fungsi praktisnya untuk mengekspresikan hubungan-hubungan kuantitatif dan keruangan sedangkan fungsi teoritisnya adalah untuk memudahkan berfikir. Lerner mengemukakan bahwa matematika disamping sebagai bahasa simbolis juga merupakan bahasa universal yang memungkinkan manusia memikirkan, mencatat, dan mengkomunikasikan ide mengenai elemen dan kuantitas. Paling menyatakan bahwa ide manusia tentang matematika berbeda-beda, tergantung kepada pengalaman dan pengetahuan masing-masing. Ada yang mengatakan bahwa matematika hanya perhitungan yang mencakup tambah, kurang, kali dan bagi, tetapi ada pula yang melibatkan topik-topik seperti aljabar, geometri dan trigonometri.

Banyak pula yang beranggapan bahwa matematika mencakup segala sesuatu yang berkaitan dengan berpikir logis. Selanjutnya, Paling mengemukakan bahwa matematika adalah suatu cara untuk menemukan jawaban terhadap masalah yang

¹¹ R. Soedjadi, *Kiat Pendidikan Matematika di Indonesia (Kontatasi Keadaan Masa Kini Menuju Harapan Masa Depan)*, h. 13.

dihadapi manusia, suatu cara menggunakan informasi, menggunakan pengetahuan tentang bentuk dan ukuran, menggunakan tentang menghitung, dan yang paling penting adalah memikirkan dalam diri manusia itu sendiri dalam melihat dan menggunakan hubungan-hubungan.¹²

B. Model pembelajaran

Model adalah pola umum perilaku pembelajaran untuk mencapai tujuan pembelajaran yang diharapkan. Menurut Joyce & Weil dalam Rusman, model pembelajaran adalah suatu rencana atau pola yang dapat digunakan untuk membentuk kurikulum (rencana pembelajaran jangka panjang), merancang bahan-bahan pembelajaran, dan membimbing pembelajaran di kelas atau yang lain. Model pembelajaran dapat dijadikan pola pilihan, artinya para guru boleh memilih model pembelajaran yang sesuai dan efisien untuk mencapai tujuan pendidikan.¹³

Dalam proses pembelajaran siswa berada dalam posisi proses mental yang aktif dan guru berfungsi mengkondisikan terjadinya pembelajaran. Pembelajaran didefinisikan sebagai pengorganisasian, penciptaan atau pengaturan suatu kondisi lingkungan sebaik-baiknya yang memungkinkan terjadinya belajar pada siswa. Pembelajaran juga diartikan sebagai proses belajar mengajar. Dengan demikian ada dua komponen utama dalam pembelajaran yaitu guru dan siswa yang saling berinteraksi.

¹² Dewi Angriani, "Penerapan Konsep Number Sense Untuk Meningkatkan Hasil Belajar Matematika Siswa Kelas III SD Inpres Mallengkeri Bertingkat I Makassar", *Skripsi* (Makassar: FMIPA UNM, 2010), h. 8.

¹³ Rusman, *Model-Model Pembelajaran Mengembangkan Profesionalisme Guru*, h. 133.

Model pembelajaran diartikan sebagai suatu rencana mengajar yang memperlihatkan pada pembelajaran tertentu di kelas. Model pembelajaran sesungguhnya disusun untuk mengarahkan belajar dimana guru membantu siswa untuk memperoleh informasi, ide, keterampilan, nilai, cara berpikir, dan mengekspresikan dirinya.¹⁴

Istilah model pembelajaran mempunyai makna yang lebih luas daripada strategi, metode atau prosedur. Model pengajaran mempunyai empat ciri khusus yang tidak dimiliki oleh strategi, metode atau prosedur. Ciri-ciri tersebut yaitu:¹⁵

- a. Rasional teoritis logis yang disusun oleh para pencipta atau pengembangnya,
- b. Landasan pemikiran tentang apa dan bagaimana siswa belajar (tujuan pembelajaran yang akan dicapai),
- c. Tingkah laku mengajar yang diperlukan agar model tersebut dapat dilaksanakan dengan berhasil, dan
- d. Lingkungan belajar yang diperlukan agar tujuan pembelajaran itu dapat tercapai.

Model pembelajaran memiliki ciri-ciri sebagai berikut:¹⁶

1. Berdasarkan teori pendidikan dan teori belajar dari para ahli tertentu,
2. Mempunyai misi atau tujuan pendidikan tertentu, misalnya model berpikir induktif dirancang untuk mengembangkan proses berpikir induktif,

¹⁴ Laurinem Tambottoh, "Model Pembelajaran Advance Organizer Ausubel", *Blog Laurinem Tambottoh*. <http://laurine.tambottoh.blogspot.com/2011/05/model-pembelajaran-advance-organizer.html> (11 Juli 2014)

¹⁵ Trianto, *Mendesain Model Pembelajaran Inovatif-Progresif*, h. 23.

¹⁶ Rusman, *Model-Model Pembelajaran Mengembangkan Profesionalisme Guru*, h. 136.

3. Dapat dijadikan pedoman untuk perbaikan kegiatan belajar mengajar di kelas,
4. Memiliki bagian-bagian model yang dinamakan : a) Urutan langkah-langkah pembelajaran (*syntax*); b) Adanya prinsip-prinsip reaksi; c) Sistem sosial; d) Sistem pendukung. keempat bagian tersebut merupakan pedoman praktis bila guru akan melaksanakan suatu model pembelajaran.
5. Memiliki dampak sebagai akibat terapan model pembelajaran. Dampak tersebut meliputi: a) Dampak pembelajaran, yaitu hasil belajar yang dapat diukur; b) Dampak pengiring, yaitu hasil belajar jangka panjang.
6. Membuat persiapan mengajar (desain instruksional) dengan pedoman model pembelajaran yang dipilihnya.

Belum optimalnya hasil belajar matematika siswa disebabkan juga karena kurangnya pemahaman guru tentang model pembelajaran dan sulitnya mengubah paradigma pembelajaran yang bersifat konvensional. Sadia menyatakan bahwa selama ini para guru matematika mengajar berdasarkan asumsi bahwa pengetahuan dapat dipindahkan secara utuh dari pikiran guru ke pikiran siswa, dengan asumsi tersebut mereka memfokuskan diri pada upaya penuangan pengetahuan ke dalam kepala siswanya. Padahal mutu pendidikan sebagian besar ditentukan oleh mutu guru dalam mengelola pembelajaran, seperti strategi yang digunakan dalam menyajikan materi pelajaran atau suasana pembelajaran yang dilaksanakan.

C. Lembar Kerja Siswa (LKS)

Dalam Kamus Besar Bahasa Indonesia, LKS merupakan kependekan dari “Lembar Kegiatan Siswa” yang mempunyai arti bagian pokok dari model yang berisi tujuan umum topik-topik yang akan dibahas.¹⁷

Lembar Kegiatan siswa (*student work sheet*) adalah lembaran-lembaran berisi tugas yang harus dikerjakan oleh peserta didik. Lembaran kegiatan biasanya berupa petunjuk, langkah-langkah untuk menyelesaikan suatu tugas. Suatu tugas yang diperintahkan dalam lembar kegiatan harus jelas kompetensi dasar yang akan dicapainya. Lembar kegiatan dapat digunakan untuk mata pelajaran apa saja. Tugas-tugas sebuah lembar kegiatan tidak akan dapat dikerjakan oleh peserta didik secara baik apabila tidak dilengkapi dengan buku lain atau referensi lain yang terkait dengan materi tugasnya.¹⁸

Lembar kegiatan siswa adalah panduan siswa yang digunakan untuk melakukan kegiatan penyelidikan atau pemecahan masalah. Lembar kegiatan Siswa (LKS) memuat sekumpulan kegiatan mendasar yang harus dilakukan oleh siswa untuk memaksimalkan pemahaman dalam upaya pembentukan kemampuan dasar sesuai indikator pencapaian hasil belajar yang harus ditempuh.¹⁹

¹⁷Tim Redaksi Kamus Besar Bahasa Indonesia Pusat Bahasa, *Kamus Besar Bahasa Indonesia Pusat Bahasa (Edisi IV)* (Cet. I; Jakarta: PT. Gramedia, 2008), h. 809.

¹⁸ Abdul Majid, *Perencanaan Pembelajaran Mengembangkan Standar Kompetensi Guru* (Cet. V; Bandung: PT Remaja Rosdakarya, 2008), h. 176-177.

¹⁹ Trianto, *Mendesain Model Pembelajaran Inovatif-Progresif*, h. 222-223.

Menurut Azhar, Lembar Kerja Siswa merupakan lembar kerja bagi siswa baik dalam kegiatan intrakurikuler maupun kokurikuler untuk mempermudah pemahaman terhadap materi pelajaran yang didapat. Lembar Kerja Siswa (LKS) adalah materi ajar yang dikemas secara integrasi sehingga memungkinkan siswa mempelajari materi tersebut secara mandiri.

Lembar Kerja Siswa (LKS) merupakan salah satu sarana untuk membantu dan mempermudah dalam kegiatan belajar mengajar sehingga akan terbentuk interaksi yang efektif antara siswa dengan guru, sehingga dapat meningkatkan aktifitas siswa dalam peningkatan prestasi belajar.

Lembar Kerja Siswa (LKS) merupakan salah satu jenis alat bantu pembelajaran, bahkan ada yang menggolongkan dalam jenis alat peraga pembelajaran. Dalam pengertian lainnya Lembar Kerja siswa (LKS) ialah lembar kerja yang berisi informasi dan perintah/instruksi dari guru kepada siswa untuk mengerjakan suatu kegiatan belajar dalam bentuk kerja, praktek, atau dalam bentuk penerapan hasil belajar untuk mencapai suatu tujuan.

Secara umum LKS merupakan perangkat pembelajaran sebagai pelengkap atau sarana pendukung pelaksanaan Rencana Pelaksanaan Pembelajaran (RPP). Lembar kerja siswa berupa lembaran kertas berupa informasi maupun soal-soal (pertanyaan-pertanyaan) yang harus dijawab oleh peserta didik. Dalam lembar kerja siswa (LKS) siswa akan mendapatkan uraian materi, tugas dan latihan yang berkaitan dengan materi yang diberikan.

Dengan menggunakan lembar kerja siswa (LKS) dalam pengajaran akan membuka kesempatan seluas-luasnya kepada siswa untuk ikut aktif dalam pembelajaran. Dengan demikian guru bertanggung jawab penuh dalam memantau siswa dalam proses belajar mengajar.²⁰

Dari pendapat diatas dapat dipahami bahwa LKS adalah lembaran kertas yang didalamnya berisi informasi dan instruksi untuk mengerjakan sendiri suatu kegiatan belajar seperti mengerjakan tugas dan latihan yang berkaitan dengan materi yang diajarkan untuk mencapai tujuan pengajaran.

Peran LKS sangat besar dalam proses pembelajaran karena dapat meningkatkan aktifitas siswa dalam belajar. Disamping itu LKS juga dapat mengembangkan keterampilan proses, meningkatkan aktifitas siswa dan dapat mengoptimalkan hasil belajar.²¹

Menurut Azhar, fungsi dari Lembar Kerja Siswa adalah sebagai berikut:

1. Bagi siswa LKS berfungsi untuk memudahkan pemahaman siswa terhadap materi pelajaran yang didapat.
2. Bagi guru LKS berfungsi untuk menuntun siswa akan berbagai kegiatan yang perlu diberikannya serta mempertimbangkan proses berfikir yang bagaimana yang akan ditumbuhkn pada diri siswa.

²⁰ Sitti Nurbaya, "Efektifitas Penggunaan Lembar Kerja Siswa Terhadap Peningkatan Hasil Belajar Pendidikan Agama Islam Di SMPN 2 Lembang Kab. Pinrang". *Skripsi* (Makassar: Fak. Tarbiyah dan Keguruan UIN Alauddin, 2012), h. 78-80.

²¹ Fahri, "Lembar kerja Siswa", *Blog Fahri*. <http://fahri13.blogspot.com/2012/06/lembar-kerja-siswa-lks.html> (30 Juni 2014).

Selain itu, dengan adanya LKS siswa tidak perlu mencatat atau membuat resume/ikhtisar pada buku catatannya lagi, sebab dalam setiap LKS biasanya sudah terdapat ringkasan seluruh materi pelajaran.

Berdasarkan fungsi lembar kerja di atas, maka guru sebagai pengelola proses belajar, kedudukannya tidak dapat digantikan oleh adanya lembar kerja. Karena keberadaan lembar kerja siswa ini adalah hanya membantu kemudahan dan kelancaran aktifitas pada saat proses belajar mengajar serta interaksi antara guru dan murid. Sehingga tujuan utama proses belajar dapat tercapai atau berhasil.²²

Tujuan LKS antara lain adalah:

1. Mengaktifkan siswa dalam proses kegiatan pembelajaran.
2. Membantu siswa mengembangkan konsep.
3. Melatih siswa untuk menemukan dan mengembangkan ketrampilan proses.
4. Sebagai pedoman guru dan siswa dalam melaksanakan proses kegiatan pembelajaran.
5. Membantu siswa dalam memperoleh informasi tentang konsep yang dipelajari melalui proses kegiatan pembelajaran secara sistematis.
6. Membantu siswa dalam memperoleh catatan materi yang dipelajari melalui kegiatan pembelajaran

²² Lailatul Fauziah, "Pemanfaatan Bahan Ajar Lembar Kerja Siswa (LKS) Untuk Meningkatkan Efektivitas Pembelajaran Pendidikan Agama Islam Kelas VII di SMP Negeri 3 Malang", *Skripsi*. (Malang: Fakultas Tarbiyah UIN Maulana Malik Ibrahim, 2010), h. 27.

Menurut Hartati, Lembar Kerja Siswa (LKS) memiliki keunggulan sebagai berikut:

1. Dapat membangkitkan kegairahan belajar siswa,
2. Mampu mengarahkan cara belajar siswa, sehingga lebih memiliki motivasi yang kuat untuk belajar giat, dan
3. Dapat memberikan kesempatan kepada siswa untuk berkembang dan maju sesuai dengan kemampuan masing-masing.

Lembar Kerja Siswa (LKS) juga memiliki kelemahan yaitu sebagai berikut:

1. Soal-soal yang tertuang pada lembar kerja siswa cenderung monoton, bisa muncul bagian berikutnya maupun bab setelah itu,
2. LKS hanya melatih siswa menjawab soal, tidak efektif tanpa ada sebuah pemahaman konsep materi secara benar,
3. Di dalam LKS hanya bisa menampilkan gambar tidak bisa bergerak, sehingga siswa terkadang kurang dapat memahami materi dengan cepat, dan
4. Menimbulkan pembelajaran yang membosankan bagi siswa jika tidak dipadukan dengan media yang lain.

Cara mengatasi kekurangan dari Lembar Kerja Siswa (LKS) tersebut, antara lain adalah:

- a. Guru diharapkan membuat LKS yang memiliki soal-soal yang beragam, sehingga soal-soal tidak kebanyakan terulang-ulang,

- b. Untuk menghindari siswa yang hanya dilatih untuk mengerjakan soal, sebaiknya guru mempunyai buku pegangan selain LKS, di dalam LKS tidak hanya soal-soal yang wajib dikerjakan oleh setiap siswa tetapi kegiatan-kegiatan lapang untuk peserta didik juga perlu,
- c. Guru bisa memadukan antara media cepat dengan media-media yang menunjang, misalnya audio-visual, dan
- d. Untuk menghindari kebosanan guru sebaiknya menggabungkan media satu dengan media yang lain.²³

D. Hipotesis Penelitian

Dari sebuah penelitian sebelumnya yang telah dilakukan oleh Ni Nyoman Sri Budi Satyawati dengan judul “*Pengaruh Model Pembelajaran Penemuan Terbimbing Berbasis LKS Terhadap Hasil Belajar Metematika Siswa Ditinjau Dari Kecerdasan Logis Matematis Pada Siswa Kelas X SMA N 1 Bangli*”, mengatakan bahwa secara keseluruhan hasil belajar matematika siswa yang mengikuti model pembelajaran penemuan terbimbing berbasis LKS lebih tinggi daripada siswa yang mengikuti model pembelajaran konvensional, yang ditunjukkan oleh hasil uji $F_{(A)hitung} = 6,804 > F_{tabel} \alpha = 0,05$. Berdasarkan hal tersebut, diperoleh bahwa ada perbandingan yang signifikan antara model pembelajaran penemuan terbimbing dengan menggunakan LKS terhadap hasil belajar matematika siswa.²⁴

²³ <http://digilib.ump.ac.id/files/disk1/8/jhptump-a-ekoriski-400-2-babii.pdf> (1 Juli 2013).

²⁴ Ni Nyoman Sri Budi Satyawati, “Pengaruh Model Pembelajaran *Penemuan Terbimbing* Berbasis LKS Terhadap Hasil Belajar Metematika Siswa Ditinjau Dari Kecerdasan Logis Matematis Pada Siswa Kelas X SMAN 1 Bangli”, *Jurnal Online* (2011/2012): h. 1.

Hipotesis dalam penelitian ini adalah *“Terdapat perbandingan antara tingkat kemandirian belajar matematika siswa kelas VIII MTs Sultan Hasanuddin Kabupaten Gowa sebelum menerapkan Model Pembelajaran dengan menggunakan LKS dan setelah menerapkan Model Pembelajaran dengan menggunakan LKS”*

BAB III

METODOLOGI PENELITIAN

A. Jenis dan Lokasi Penelitian

1. Jenis Penelitian

Jenis penelitian yang digunakan adalah penelitian eksperimen semu (*Quasi Eksperiment*). Penelitian ini menggunakan dua kelas yaitu kelas kontrol dan eksperimen. Pembelajaran pada kelas kontrol dilakukan dengan metode ceramah biasa, sedangkan pada kelas eksperimen dilakukan dengan menerapkan Model Pembelajaran dengan menggunakan LKS. Metode eksperimen kuasi ini digunakan untuk mencari pengaruh variable bebas terhadap variable terikat.¹

2. Lokasi Penelitian

Lokasi penelitian ini adalah MTs Sultan Hasanuddin Kabupaten Gowa. Peneliti mengambil lokasi MTs Sultan Hasanuddin Kabupaten Gowa sebagai lokasi penelitian dikarenakan sekolah tersebut mempunyai masalah yang serupa dengan judul peneliti yaitu dimana kebanyakna siswa pada sekolah tersebut kemandirian belajarnya masih kurang, ini ditandai dengan masih banyaknya siswa yang kurang percaya diri dalam mengerjakan soal-soal Matematika. Kebanyakan siswa, dalam mengerjakan soal Matematika masih menyontoh pekerjaan temannya selain itu sekolah tersebut belum mempunyai perangkat pembelajaran yang berupa LKS.

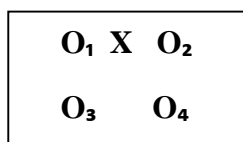
¹ Sugiyono, *Metode Penelitian Pendidikan Pendekatan Kuantitatif Kualitatif dan R & D* (Bandung : CV. Alfabeta. 2012), h. 114.

B. Pendekatan Penelitian

1. Pendekatan Metodologi

Pendekatan dalam penelitian ini adalah pendekatan kuantitatif. Pendekatan kuantitatif digunakan untuk meneliti populasi atau sampel tertentu, dengan teknik pengambilan sampel pada umumnya dilakukan secara random, desainnya jelas, pengumpulan data menggunakan instrumen penelitian yang memungkinkan untuk diwakilkan, analisis data bersifat kuantitatif/statistik dengan tujuan untuk menguji hipotesis yang telah ditetapkan.²

Bentuk desain yang digunakan dalam penelitian ini adalah *Quasi eksperimental design*, dengan menggunakan *Nonequivalent Control Group Design*. Pengaruh perlakuan adalah $(O_2 - O_1) - (O_4 - O_3)$.



Gambar 1 : Desain Penelitian
Nonequivalent Control Group Design

Keterangan :

X = Perlakuan

O_1 = Nilai kelompok eksperimen sebelum diajar dengan model pembelajaran menggunakan LKS (lembar kerja siswa)

² Sugiyono, *Metode Penelitian Pendidikan Pendekatan Kuantitatif Kualitatif dan R & D*, h. 14.

O_2 = Nilai kelompok eksperimen setelah diajar dengan model pembelajaran menggunakan LKS (lembar kerja siswa)

O_3 = Nilai kelompok kontrol sebelum diajar

O_4 = Nilai kelompok kontrol setelah diajar³

2. Pendekatan Keilmuan

Pendekatan ini menggunakan pendekatan pedagogik dan psikologis. Pendekatan ini sesuai dengan penelitian yang akan digunakan yaitu pendekatan pada bidang pendidikan dan bidang psikologi.

C. *Populasi dan Sampel Penelitian*

1. Populasi

Populasi adalah hal yang sangat penting dalam subjek penelitian. Dalam penggambaran populasi bukan hanya dititik beratkan pada orang, akan tetapi populasi diartikan sebagai kumpulan dari beberapa objek. Secara teknis populasi menurut para statistikawan hanya mencakup individu atau objek dalam suatu kelompok tertentu, sehingga populasi didefenisikan sebagai keseluruhan aspek tertentu dari ciri, fenomena, atau konsep yang menjadi pusat perhatian.⁴

³ Sugiyono, *Metode Penelitian Pendidikan Pendekatan Kuantitatif Kualitatif dan R & D*, h. 223.

⁴ Muhammad Arif Tiro, *Dasar-Dasar Statistika*, (Cet. III; Makassar: Andira Publisher, 2008), h. 3.

Populasi merupakan seluruh objek yang kemudian akan diteliti, maka yang menjadi populasi dalam penelitian ini adalah seluruh siswa kelas VIII MTs Sultan Hasanuddin Kabupaten Gowa yang berjumlah 107 siswa terbagi dalam 4 ruangan kelas.

Adapun populasi dari penelitian ini adalah semua siswa kelas VIII MTs Sultan Hasanuddin Kabupaten Gowa yang terdiri dari empat kelas dengan jumlah 107 orang. Berikut data siswa kelas VIII MTs Sultan Hasanuddin Kabupaten Gowa.

Tabel 1
Populasi Siswa Kelas VIII MTs Sultan Hasanuddin Kabupaten Gowa.

No	Kelas	Jumlah Siswa
1	VIII _a	35 orang
2	VIII _b	24 orang
3	VIII _c	23 orang
4	VIII _d	25 orang
Jumlah		107orang

2. Sampel

Sampel adalah sejumlah anggota yang dipilih/diambil dari suatu populasi.⁵ Menurut Suharsimi Arikunto bahwa apabila subyeknya kurang dari 100 maka lebih baik diambil semua sehingga penelitiannya merupakan penelitian populasi, sedangkan jika subyeknya lebih besar dari 100 maka dapat diambil 10%-15% atau 20%-25% atau lebih.⁶ Berdasarkan pengertian tersebut, maka penulis dapat

⁵ Muhammad Arif Tiro, *Dasar-Dasar Statistika*, h. 4.

⁶ Ibnu Hadjar, *Dasar-Dasar Metodologi Penelitian Kuantitatif dalam Pendidikan*,

mengambil kesimpulan bahwa sampel adalah bagian dari populasi yang memiliki karakteristik yang sama dengan populasi.

Satu hal yang cukup penting untuk memperoleh perhatian dari peneliti dalam menetapkan besar kecilnya sampel penelitian adalah homogenitas populasi. Jika keadaan populasi homogen, jumlah sampel penelitian tidak menjadi persoalan. Akan tetapi jika keadaan populasi sangat heterogen, maka dalam menetapkan sampel penelitiannya harus memiliki kategori-kategori heterogenitas, dan besarnya populasi dalam tiap-tiap populasi tersebut.⁷

Adapun teknik pengambilan sampel dalam penelitian ini adalah dengan menggunakan teknik *simple random* sampling. Dikatakan *simple* (sederhana) karena pengambilan sampel dari populasi dilakukan secara acak tanpa memperhatikan strata yang ada dalam populasi itu.⁸ Sehingga memberikan peluang yang sama pada setiap populasi agar bisa terpilih menjadi anggota sampel dalam penelitian ini. Dan sampel dalam penelitian ini diambil dari kelas yang diacak. Kelas VIII yang menjadi populasi terdiri atas 4 kelas yaitu VIII_A, VIII_B, VIII_C, dan VIII_D dengan penyebaran yang homogen (tidak ada pengklasifikasian antara siswa yang memiliki kecerdasan tinggi dengan siswa yang memiliki kecerdasan rendah).

(Jakarta: PT. Grafindo Persada, 1996), h.133.

⁷ Djunaidi Ghony dan Fauzan Almanshu, *Metodologi Penelitian Pendidikan* (Cet. I; Malang: UIN Malang Press, 2009), h. 149.

⁸ Sugiyono, *Metode Penelitian Pendidikan Pendekatan Kuantitatif Kualitatif dan R & D*, h. 120.

Setelah dilakukan pengacakan, maka sampel yang terpilih untuk diteliti adalah siswa kelas VIII_B dengan jumlah 24 orang sebagai kelas perlakuan (*treatment*) dan kelas VIII_C dengan jumlah 23 orang sebagai kelas kontrol.

D. Metode Pengumpulan data

Adapun metode pengumpulan data yang digunakan dalam penelitian ini antara lain:

1. Angket (Kuesioner)

Angket adalah pertanyaan tertulis yang digunakan untuk memperoleh informasi dalam responden dalam arti laporan tentang pribadinya atau hal-hal yang diketahui.⁹ Kuesioner merupakan seperangkat pertanyaan yang disusun secara logis, sistematis, dan objektif untuk menerangkan variabel yang diteliti.¹⁰ Dalam penelitian ini, angket merupakan metode pengumpulan data primer (utama).

2. Wawancara

Wawancara merupakan suatu dialog antara pewawancara (*interviewer*) dengan terwawancara untuk memperoleh informasi berkaitan dengan masalah yang sedang diteliti. Wawancara akan dilaksanakan dengan teknik wawancara bebas-terpimpin (*inguided and guided interview*).

Tujuan dari penggunaan wawancara adalah untuk memperoleh data/informasi pendukung dan pembanding berkaitan jawaban yang telah diisi oleh responden pada

⁹Suharsimi Arikunto, *Prosedur Penelitian: Suatu Penelitian Praktek* (Cet. XIII; Jakarta: PT Rineka Cipta, 2006), h. 151

¹⁰ M. Saad S. *Pengaruh Perhatian Orang Tua Terhadap Aktivitas Belajar Matematika Pada Siswa Kelas X Madrasah Aliyah NEGERI (MAN) Mamuju*. (UIN Alauddin Makassar: Skripsi, 2013), h.32

angket yang telah dibagikan yang bersumber dari pimpinan, teman sejawat serta siswa.

E. Instrumen Penelitian

Instrumen penelitian adalah alat yang digunakan untuk menyaring informasi yang dapat menggambarkan Statistik variabel penelitian. Instrumen penelitian dalam suatu penelitian adalah hal yang sangat penting, sebab data yang dikumpulkan itu merupakan bahan pengujian hipotesis yang telah direncanakan.

Adapun instrumen penelitian yang digunakan dalam penelitian ini antara lain:

1. Skala Pengukuran

Skala pengukuran merupakan kesepakatan yang digunakan sebagai acuan untuk menentukan panjang pendeknya interval yang ada dalam alat ukur, sehingga alat ukur tersebut bila digunakan dalam pengukuran akan menghasilkan data kuantitatif. Berbagai skala sikap yang digunakan untuk penelitian Administrasi, Pendidikan, dan Sosial antara lain adalah skala *likert*, skala *guttman*, *semantic deferential*, dan *rating scale*.¹¹

Namun dalam penelitian ini, peneliti akan menggunakan skala *Likert*. Skala *Likert* digunakan untuk mengukur sikap, pendapat, dan persepsi seseorang atau sekelompok orang tentang fenomena sosial. Dengan skala *Likert*, maka variabel yang akan diukur dijabarkan menjadi indikator variabel. Kemudian indikator tersebut

¹¹ Sugiyono, *Metode Penelitian Pendidikan Pendekatan Kuantitatif Kualitatif dan R & D*, h. 134.

dijadikan titik tolak untuk menyusun item-item instrumen yang dapat berupa pernyataan atau pertanyaan. Untuk menskor skala *likert*, jawaban jawaban diberi bobot 4, 3, 2, 1 untuk empat pernyataan yang positif, sedangkan untuk pertanyaan negatif diberi skor 1, 2, 3, 4. (*Instrumen terlampir*)

Tabel 2
Pedoman Pengskoran Angket

Interval	Pernyataan Positif	Pernyataan Negatif
Selalu	4	1
Sering	3	2
Kadang-kadang	2	3
Tidak pernah	1	4

2. Pedoman Wawancara (*Interview Guide*)

Seperti yang telah disebutkan bahwa metode wawancara akan dilaksanakan dengan teknik wawancara bebas-terpimpin. Sehingga peneliti menyusun pedoman wawancara yang berisi daftar pertanyaan yang akan ditanyakan kepada kepada *interviewer*, pertanyaan yang telah disusun bukanlah pertanyaan yang baku, artinya pertanyaan tersebut dapat menjadi pertanyaan yang mendalam ketika peneliti merasa bahwa apa yang dipaparkan oleh informan masih patut diperdalam lagi.

F. Validitas dan Reliabilitas Instrumen

1. Validitas Instrumen

a. Pengertian Validitas

Validitas atau kesahihan berasal dari kata *validity* yang berarti sejauh mana ketepatan dan kecermatan suatu alat ukur dalam melakukan fungsi ukurnya.¹² Dalam penelitian ini validitas item yang digunakan pada skala tingkat kemandirian belajar matematika dan yaitu Product Moment Correlation, uji ini dilakukan dengan melihat korelasi atau skor masing-masing item pernyataan. Rumusnya yaitu sebagai berikut:

$$r_{xy} = \frac{N \Sigma X - (\Sigma X)(\Sigma Y)}{\sqrt{\{N \Sigma X^2 - (\Sigma X)^2\} \{N \Sigma Y^2 - (\Sigma Y)^2\}}}$$

Keterangan:

r_{xy} : koefisien korelasi variabel X dan Y

X : jumlah skor dalam distribusi X

Y : jumlah skor dalam distribusi Y

X Y : jumlah kuadrat masing-masing skor X

N : jumlah subjek¹³

Jika $r_{xy} > r_{tabel}$ pada taraf signifikan antara 5 % berarti item (butir soal) valid dan sebaliknya jika $r_{xy} < r_{tabel}$ maka butir soal tersebut tidak valid sekaligus tidak memiliki persyaratan.

¹² Sudaryono, *Dasar-dasar Evaluasi Pembelajaran*, (Cet I ;Yogyakarta: Graha Ilmu, 2012), h. 138

¹³ Sugiyono, *Metode Penelitian Pendidikan* (Cet 16, Bandung : CV. Alfabeta. 2013), h. 117.

b. Jenis pengujian validitas

Jenis pengujian validitas instrumen yang digunakan dalam penelitian ini terbagi dua yaitu:

1) Pengujian validitas konstruk

Untuk menguji validitas konstruk, dapat digunakan pendapat dari ahli (*judgment experts*). Dalam hal ini setelah instrumen dikonstruksi tentang aspek-aspek yang akan diukur dengan berlandaskan teori tertentu, maka selanjutnya dikonsultasikan dengan ahli. Para ahli diminta pendapatnya tentang instrumen yang telah disusun itu. Mungkin para ahli akan memberi keputusan: instrumen dapat digunakan tanpa perbaikan, ada perbaikan, dan mungkin dirombak total.¹⁴

Setelah pengujian konstruk dari ahli dan berdasarkan pengalaman empiris di lapangan selesai, maka diteruskan dengan uji coba instrumen. Setelah data ditabulasikan, maka pengujian validitas konstruksi dilakukan dengan analisis faktor, yaitu dengan mengkorelasikan antara skor item instrumen dalam suatu faktor, dan mengkorelasikan skor faktor dengan skor total.¹⁵

Seperti dikemukakan sebelumnya bahwa, analisis faktor dilakukan dengan cara mengkorelasikan jumlah skor faktor dengan skor total. Bila korelasi tiap faktor tersebut positif dan besarnya 0,3 ke atas maka faktor tersebut merupakan konstruk yang kuat. Jadi berdasarkan analisis faktor itu dapat disimpulkan bahwa instrumen tersebut memiliki validitas konstruksi yang baik.¹⁶

¹⁴ Sugiono, *Metode Penelitian Pendidikan*, h. 177

¹⁵ Sugiono, *Metode Penelitian Pendidikan.*, h. 177

¹⁶ Sugiono, *Metode Penelitian Pendidikan*, h. 178

2) Pengujian validitas isi

Untuk instrumen yang berbentuk test, pengujian validitas isi dapat dilakukan dengan membandingkan antara isi instrumen dengan materi pelajaran yang telah diajarkan. Untuk instrumen yang akan mengukur efektivitas pelaksanaan program, maka pengujian validitas isi dapat dilakukan dengan membandingkan antara isi instrumen dengan isi atau rancangan yang telah ditetapkan.¹⁷

Secara teknis pengujian validitas konstruk dan validitas isi dapat dibantu dengan menggunakan kisi-kisi instrumen atau matriks pengembangan instrumen. Dalam kisi-kisi itu terdapat variabel yang diteliti, indikator sebagai tolak ukur dan nomor butir (item) pertanyaan atau pernyataan yang telah dijabarkan dari indikator. Dengan kisi-kisi instrumen itu maka pengujian validitas dapat dilakukan dengan mudah dan sistematis.¹⁸

Dalam penelitian ini, peneliti melakukan validasi konstruk yang dilakukan oleh validator sebagai yang telah ditunjuk sebagai ahli untuk diminta pendapatnya mengenai instrumen yang telah disusun berkaitan dengan skala kemandirian belajar siswa. Setelah peneliti melakukan validasi konstruk, maka selanjutnya dilakukan uji coba instrumen di MTs Sultan Hasanuddin Kabupaten Gowa pada 60 siswa. Berdasarkan hasil uji coba tersebut, maka pada skala kemandirian belajar diperoleh 18 instrumen valid dan 2 instrumen tidak valid dari 20 butir item yang diuji cobakan dengan taraf signifikansi 95% dan koefisien korelasi valid berkisar 0,264 sampai 0,537 berdasarkan pengolahan dengan SPSS 19 dengan kriteria pengujian item dinyatakan valid, jika $sig (2-tailed) < \alpha$, dimana $\alpha = 0,05$. Sebaran item yang valid dan gugur dapat dilihat pada tabel berikut.

¹⁷ Sugiono, *Metode Penelitian Pendidikan*., h. 182

¹⁸ Sugiono, *Metode Penelitian Pendidikan*., h. 182

Tabel 3
Sebaran Item Yang Valid Dan Tidak Valid
Skala Kemandirian Belajar

No	Aspek	No.Item	Valid	Gugur
1	Ketidak tergantungan	1, 4, 6, 16, 8*, 10, 17	6	1
2	Menetapkan Hak Mengurus Sendiri	11, 12, 18, 7, 13, 14	6	0
3	Kepercayaan Diri sendiri	2, 3, 5, 20*, 9, 15, 19	6	1
TOTAL		20	18	2

Sumber: Hasil olahan SPSS 19 (*Terlampir*)

(*) : Item yang gugur

Dari table di atas terdapat dua butir item yang tidak valid sehingga berdasarkan pertimbangan dari validator dan peneliti maka item yang tidak valid tersebut selanjutnya dilakukan revisi terhadap struktur bahasa yang digunakan kemudian selanjutnya digunakan kembali dalam penelitian selanjutnya.

2. Reliabilitas Instrumen

Reliabilitas yang berasal dari kata *reliability* berarti sejauhmana hasil suatu pengukuran dapat dipercaya. Sedangkan konsep reliabilitas dalam arti reliabilitas hasil ukur berkaitan erat dengan *error* dalam pengambilan sampel yang mengacu pada inkonsistensi hasil ukur apabila pengukuran dilakukan ulang pada kelompok yang berbeda.¹⁹

¹⁹ Sudaryono, *Dasar-dasar Evaluasi Pembelajaran*, h. 155

Berdasarkan cara-cara melakukan pengujian tingkat reliabilitas instrumen, secara garis besar ada dua jenis reliabilitas, yakni reliabilitas eksternal dan reliabilitas internal (*eksternal reliability and internal reliability*). Reliabilitas eksternal diperoleh jika ukuran atau kriteria tingkat reliabilitas berada di luar instrumen yang bersangkutan. Sebaliknya jika kriteria maupun perhitungan didasarkan pada data dari instrumen itu sendiri akan menghasilkan reliabilitas internal.²⁰ Reliabilitas internal diperoleh dengan cara menganalisis data dari satu kali pengumpulan data. Berdasarkan pemberian skor (*scoring system*) instrumen, ada dua metode analisis reliabilitas internal, yaitu instrumen skor diskrit dan skor instrumen skor non diskrit. Instrumen skor non diskrit adalah instrumen pengukuran yang dalam sistem scoring bukan 1 dan nol, tetapi bersifat gradual yaitu ada penjangjangan skor mulai dari skor tertinggi sampai dengan skor terendah. Hal ini biasanya terdapat pada instrumen tes bentuk uraian, angket dengan skala likert dan skala bertingkat (*rating scale*). Untuk mengetahui realibilitas instrumen penelitian digunakan teknik Koefesien *Alpha* dari Cronbach dengan rumus:

$$\alpha = \frac{Kr}{1 + (K - 1)r}$$

²⁰ Widoyoko, Eko Putro. *Evaluasi Program Pembelajaran*, (Cet V; Yogyakarta: Pustaka Pelajar, 2013). h. 145.

Keterangan

- α : Koefesien *Alpha*
 K : Item Valid
 r : Mean Korelasi antar item
 1 : Bilangan Konstan

Selanjutnya koefisien reliabilitas dikonsultasikan dengan kriteria derajat reliabilitas berdasarkan klasifikasi Guilford sebagai berikut.²¹

Table 4
Kriteria Derajat Reliabilitas Berdasarkan
Klasifikasi Guilford

Koefisien Reliabilitas	Tingkat Reliabilitas
Kurang dari 0,20	Reliabilitas sangat rendah
0,21 – 0,40	Reliabilitas rendah
0,41 – 0,70	Reliabilitas sedang
0,71 – 0,90	Reliabilitas tinggi
0,91 – 0,99	Reliabilitas sangat tinggi

Berdasarkan hasil analisis instrumen uji coba skala kemandirian belajar dengan menggunakan *SPSS 19* diperoleh koefisien *Cronbach's alpha* dari 20 item sebesar 0,517. Sehingga item dalam skala kemandirian belajar dinyatakan reliabel dengan tingkat reliabilitas sedang. (*Terlampir*)

²¹ Wiwik Sustiwi Riani, "Diagnosis Kesulitan Belajar Matematika Pada Pokok Bahasan Bilangan Bulat Pada Siswa Kelas V Sekolah Dasar Di Kecamatan Wonosari Kabupaten Gunung Kidul", *Tesis*, (Surakarta: Universitas Sebelas Maret, 2007), h. 59

G. *Prosedur Pengumpulan Data*

1. Tahap persiapan

Tahap ini peneliti terlebih dahulu melengkapi hal-hal yang dibutuhkan di lapangan yaitu:

- a. Menyusun program pengajaran sesuai dengan kurikulum.
- b. Menyusun instrumen yang disesuaikan dengan materi.

2. Tahap Pelaksanaan

Peneliti mengumpulkan data dengan langkah-langkah sebagai berikut:

- a. Melakukan observasi untuk melihat proses kegiatan belajar mengajar di sekolah untuk mengetahui keadaan belajar siswa dan melakukan diskusi awal dengan guru mata pelajaran matematika untuk membahas materi yang akan diajarkan
- b. Memberikan angket berupa skala pengukuran untuk mengukur kemandirian siswa sebagai tes awal (*pre-test*) sebelum menerapkan model pembelajaran menggunakan LKS (lembar Kerja Siswa)
- c. Memberikan perlakuan (*treatment*) pembelajaran matematika dengan menerapkan model pembelajaran menggunakan LKS (lembar Kerja Siswa).

Hal – hal yang diperhatikan antara lain:

-) Keaktifan siswa mengerjakan LKS,
-) Siswa menggunakan buku paket atau buku penunjang dalam mengerjakan LKS.

- d. Melakukan kegiatan akhir yaitu memberikan angket berupa skala pengukuran untuk mengukur kemandirian siswa sebagai tes akhir (*post-test*) setelah penerapan model pembelajaran menggunakan LKS (lembar Kerja Siswa)

H. Teknik Analisis Data

Dalam penelitian kuantitatif, analisis data merupakan kegiatan setelah data dari seluruh responden atau sumber data lain terkumpul.

Pengolahan data hasil penelitian digunakan dua teknik statistik, yaitu deskriptif dan statistik inferensial.

1. Statistik deskriptif

Statistik deskriptif adalah statistik yang digunakan untuk menganalisis data dengan cara mendeskripsikan atau menggambarkan data yang telah terkumpul sebagaimana adanya tanpa bermaksud membuat kesimpulan yang berlaku untuk umum atau generalisasi.²²

- a. Rata-rata Mean

$$\bar{x} = \frac{\sum_{i=1}^k f_i x_i}{\sum_{i=1}^k f_i} \dots\dots\dots 23$$

- b. Persentase (%) nilai rata-rata

$$P = \frac{f}{N} \times 100\%$$

²² Sugiyono, *Metode Penelitian Pendidikan Pendekatan Kuantitatif Kualitatif dan R & D*, h. 207-208.

²³ Muhammad Arif Tiro, *Dasar-dasar Statistika*, h. 121.

Di mana :

P : Angka persentase

f : Frekuensi yang di cari persentasenya

N : Banyaknya sampel responden. ²⁴

c. Standar Deviasi (SD)

$$S = \sqrt{\frac{\sum f_t x_t^2 - \frac{(\sum f_t x_t)^2}{n}}{n-1}} \dots\dots\dots 25$$

d. Tabulasi Rentang Skor dan Kategorisasi²⁶

Table 5
Tabulasi Rentang Skor dan Kategorisasi

No.	Rentang Skor	Kategori
1	> $M_i + (1,5 \times SD_i)$	Sangat Tinggi
2	M_i sampai $M_i + (1,5 \times SD_i)$	Tinggi
3	$M_i - (1,5 \times SD_i)$ sampai M_i	Cukup
4	< $M_i - (1,5 \times SD_i)$	Rendah

²⁴ Nana Sudjana, *Dasar-dasar Proses Belajar Mengajar*, (Cet VII; Bandung: Sinar Baru Algesindo, 2004), h. 130.

²⁵ Muhammad Arif Tiro, *Dasar-dasar Statistika*, h. 172.

²⁶ Isorah dan Sumarsih, "Analisis Kemandirian Belajar Mahasiswa Program Studi Pendidikan Akuntansi", *Jurnal Online Universitas Yogyakarta XI*, no. 1 (2009/2010): h. 3.

Keterangan:

$$M = R - R \quad I_t$$

$$S = S \quad D \quad I_t$$

2. Statistik Inferensial

Teknik analisis data ini digunakan untuk menarik kesimpulan tentang populasi dari sampel. Statistik inferensial yang digunakan pada penelitian ini adalah sebagai berikut :

a. Uji normalitas

Uji normalitas berguna untuk menentukan data yang telah dikumpulkan berdistribusi normal atau diambil dari populasi normal. Namun untuk memberikan kepastian, data yang dimiliki berdistribusi normal atau tidak, sebaiknya digunakan uji statistik normalitas. Belum tentu data yang didapat bisa dipastikan berdistribusi normal, untuk itu perlu suatu pembuktian. Terdapat beberapa teknik yang dapat digunakan untuk menguji normalitas data antara lain dengan *chi kuadrat*.

Langkah-langkah pengujian normalitas data dengan *chi kuadrat* adalah sebagai berikut:

Merangkum data seluruh variabel yang akan diuji normalitasnya.

1) Menentukan jumlah kelas interval

$$K = 1 + 3,3 \log n$$

Dimana:

K = Banyaknya kelas

n = banyaknya data.²⁷

- 2) Menentukan panjang kelas interval

$$\text{Panjang kelas Interval } (i) = \frac{J^1}{k} \frac{(R)}{(K)} \dots\dots\dots^{28}$$

Dimana:

Jangkauan (R) = data terbesar – data terkecil

- 3) Menyusun ke dalam tabel distribusi frekuensi, yang sekaligus merupakan tabel penolong untuk menghitung harga *chi kuadrat*.

- 4) Menghitung harga *chi kuadrat* dengan rumus

$$t_h^2 \times \frac{f_0 \sum f_h A}{f_h}$$

Keterangan :

.....

t_h^2 = nilai *chi kuadrat*.

f_0 = frekuensi yang diobservasi

f_h = frekuensi yang diharapkan muncul.²⁹

²⁷ Iqbal Hasan, *Pokok-Pokok Materi Statistik 1* (Statistik Deskriptif), (Cet V; Jakarta: PT Bumi Aksara, 2008), h. 43.

²⁸ Iqbal Hasan, *Pokok-Pokok Materi Statistik 1* (Statistik Deskriptif), h. 44.

²⁹ Sugiyono, *Metode Penelitian Pendidikan Pendekatan Kuantitatif Kualitatif dan R & D*, h. 241.

- 5) Membandingkan harga Chi Kuadrat hitung dengan Chi Kuadrat Tabel. Bila harga Chi Kuadrat hitung lebih kecil atau sama dengan harga Chi Kuadrat tabel ($t_h^2 \leq t_t^2$), maka distribusi data dinyatakan normal, dan bila lebih besar ($>$) dinyatakan tidak normal pada taraf signifikansi $\leq 0,05$.

b. Uji homogenitas

Pengujian homogenitas adalah pengujian mengenai sama tidaknya variansi-variansi dua buah distribusi atau lebih. Uji homogenitas bertujuan untuk melihat apakah data pada kedua kelompok berasal dari populasi yang homogen. Uji homogenitas yang akan dibahas dalam tulisan ini adalah Uji Homogenitas Variansi. Uji ini ditujukan untuk menentukan t-tes yang akan dipakai dalam uji hipotesis. Untuk pengujian homogenitas data, digunakan uji F dengan rumus sebagai berikut:

$$F = \frac{V}{V} \frac{t_i}{t_i} \alpha \dots\dots\dots^{30}$$

Kriteria pengujian adalah jika $F_{Hitung} \leq F_{Tabel}$ pada taraf nyata dengan F_{Tabel}

didapat dari distribusi F dengan derajat kebebasan masing-masing sesuai dengan dk pembilang dan dk penyebut pada taraf $\leq 0,05$, maka data bersifat homogen. Atau kriteria pengujian homogenitas dengan hasil olahan SPSS versi 19 yaitu jika $sign > \alpha$ maka data homogen dan jika $sign < \alpha$ maka data tidak homogen.

³⁰ Sugiyono, *Metode Penelitian Pendidikan Pendekatan Kuantitatif Kualitatif dan R & D*, h. 275.

c. Uji Hipotesis

Uji hipotesis dimaksudkan untuk menjawab hipotesis penelitian yang telah diajukan. Adapun hipotesis dalam penelitian ini adalah sebagai berikut:

H_0 = Tidak ada perbandingan antara penggunaan model pembelajaran dengan menggunakan LKS (Lembar Kerja Siswa) terhadap tingkat kemandirian belajar matematika siswa kelas VIII MTs Sultan Hasanuddin Kabupaten Gowa

H_1 = Ada perbandingan antara model pembelajaran dengan menggunakan LKS (Lembar Kerja Siswa) terhadap tingkat kemandirian belajar matematika siswa kelas VIII MTs Sultan Hasanuddin Kabupaten Gowa

Pengujian hipotesis menggunakan *t-test*. Terdapat beberapa rumus *t-test*.

Kriteria data diperoleh dari $n_1 \neq n_2$ dengan varians homogen maka untuk pengujian hipotesis digunakan uji *t-test Polled Varians* dengan rumus :

$$t = \frac{\bar{x}_1 - \bar{x}_2}{\sqrt{\frac{(n_1 - 1)S_1^2 + (n_2 - 1)S_2^2}{n_1 + n_2 - 2} \left(\frac{1}{n_1} + \frac{1}{n_2} \right)}} \dots\dots\dots 31$$

Keterangan :

\bar{X}_1 = Nilai rata-rata kelompok perlakuan

\bar{X}_2 = Nilai rata-rata kelompok kontrol

S_j^2 = Variansi kelompok perlakuan

³¹ Sugiyono, *Metode Penelitian Pendidikan Pendekatan Kuantitatif Kualitatif dan R & D*, h. 273.

S_2^2 = Variansi kelompok kontrol

n_1 = Jumlah sampel kelompok perlakuan

n_2 = Jumlah sampel kelompok kontrol

Hipotesis akan diuji dengan kriteria pengujian sebagai berikut :

- 1) Jika $t_{hitung} < t_{tabel}$ maka H_0 diterima dan H_1 ditolak, berarti tidak ada perbandingan model pembelajaran dengan menggunakan LKS (Lembar Kerja Siswa) terhadap tingkat kemandirian belajar matematika siswa kelas VIII MTs Sultan Hasanuddin Kabupaten Gowa
- 2) Jika $t_{hitung} > t_{tabel}$ maka H_0 ditolak dan H_1 diterima, ada perbandingan model pembelajaran dengan menggunakan LKS (Lembar Kerja Siswa) terhadap tingkat kemandirian belajar matematika siswa kelas VIII MTs Sultan Hasanuddin Kabupaten Gowa

BAB IV

HASIL PENELITIAN DAN PEMBAHASAN

Hasil penelitian ini adalah jawaban atas rumusan masalah yang peneliti tetapkan sebelumnya, dimana terdapat 3 rumusan masalah. Hasil penelitian ini terdiri atas 3 bagian sesuai dengan jumlah rumusan masalah. Pada rumusan masalah 1 dan 2 akan dijawab dengan menggunakan analisis deskriptif sedangkan untuk rumusan masalah 3 akan dijawab dengan menggunakan analisis inferensial sekaligus menjawab hipotesis yang telah ditetapkan. Penelitian ini dilakukan untuk mengetahui pengaruh model pembelajaran terhadap tingkat kemandirian belajar matematika siswa kelas VIII MTs Sultan Hasanuddin Kabupaten Gowa.

Data hasil penelitian ini dikumpulkan dengan menggunakan skala kemandirian belajar siswa sebelum dan setelah diterapkan model pembelajaran menggunakan Lembar Kerja Siswa (LKS).

A. Deskripsi Penerapan Model Pembelajaran Menggunakan Lembar Kerja Siswa (LKS)

Model pembelajaran diartikan sebagai suatu rencana mengajar yang memperlihatkan pada pembelajaran tertentu di kelas. Model pembelajaran sesungguhnya disusun untuk mengarahkan belajar dimana guru membantu siswa untuk memperoleh informasi, ide, keterampilan, nilai, cara berpikir, dan mengekspresikan dirinya. Dan Lembar Kerja Siswa (LKS) merupakan salah satu sarana untuk membantu dan mempermudah dalam kegiatan belajar mengajar

sehingga akan terbentuk interaksi yang efektif antara siswa dengan guru, sehingga dapat meningkatkan aktifitas siswa dalam peningkatan prestasi belajar. Berdasarkan hal tersebut peneliti menerapkan model pembelajaran menggunakan Lembar Kerja Siswa (LKS) dengan maksud untuk meningkatkan kemandirian belajar matematika siswa kelas VIII MTs Sultan Hasanuddin Kabupaten Gowa.

➤ *Kelas Kontrol*

Pertemuan pertama berlangsung pada tanggal 18 Agustus 2014 selama 2 jam pelajaran (80 menit), pertemuan pertama merupakan perkenalan antara peneliti dan siswa sekaligus tes awal (*pretest*) pada kelompok control yang bertujuan untuk mengetahui sejauh mana kemampuan awal siswa sebelum diterapkan model pembelajaran menggunakan Lembar Kerja Siswa (LKS).

Pertemuan kedua berlangsung pada tanggal 19 Agustus 2014 selama 2 jam (80 menit), peneliti mulai memberikan materi tentang pengertian relasi dan menyatakan suatu relasi. Pada kelompok kontrol peneliti menjelaskan materi menggunakan model pembelajaran tanpa menggunakan LKS. Setelah pemberian materi, guru memberikan kesempatan kepada siswa untuk bertanya tentang materi yang belum dimengerti. Memberikan siswa contoh soal dan selanjutnya peneliti memberikan latihan kepada siswa untuk mengetahui sejauh mana pemahaman siswa.

Pertemuan ketiga, keempat, dan kelima umumnya sama dengan pertemuan kedua. Hanya pada tahap ini, peneliti lebih memberi penekanan pada hal-hal yang sudah dicapai dan belum dicapai sehingga para siswa melakukan kembali aktivitas

yang belum tercapai. Pertemuan ini masing-masing berlangsung pada tanggal 25 Agustus, 26 Agustus dan 1 September 2014

Pertemuan keenam yang berlangsung pada tanggal 2 September 2014 merupakan pertemuan terakhir dimana peneliti memberikan tes akhir (*posttest*), untuk mengetahui bagaimana tingkat kemandirian belajar matematika siswa kelompok kontrol setelah diajar dengan menggunakan model pembelajaran tanpa menggunakan LKS.

➤ *Kelas Eksperimen*

Pertemuan pertama berlangsung pada tanggal 23 Agustus 2014 selama 2 jam pelajaran (80 menit), pertemuan pertama merupakan perkenalan antara peneliti dan siswa sekaligus tes awal (*pretest*) pada kelompok eksperimen yang bertujuan untuk mengetahui sejauh mana kemampuan awal siswa sebelum diterapkan model pembelajaran menggunakan Lembar Kerja Siswa (LKS).

Pertemuan kedua berlangsung pada tanggal 24 Agustus 2014 selama 2 jam (80 menit), peneliti mulai memberikan materi tentang pengertian dan menyatakan relasi. Sementara pemberian materi pada kelompok eksperimen peneliti menjelaskan materi menggunakan model pembelajaran dan memberikan siswa Lembar Kerja Siswa (LKS) untuk digunakan dalam proses pembelajaran. Pada kelompok eksperimen, sebelum masuk pada materi, peneliti membagikan LKS kepada masing-masing siswa. Setelah itu guru melanjutkan penjelasan materi tentang pengertian relasi dan menyatakan suatu relasi yang ringkasan materinya ada pada LKS yang dibagikan kepada siswa. Dengan antusiasnya siswa memperhatikan penjelasan

peneliti dan memberikan tanggapan serta menanyakan hal yang masih kurang dipahami dari materi yang disajikan. Dan untuk mengecek pemahaman siswa, peneliti memberikan tugas latihan yang ada pada LKS siswa.

Pertemuan ketiga, keempat, dan kelima umumnya sama dengan pertemuan kedua. Hanya pada tahap ini, peneliti lebih memberi penekanan pada hal-hal yang sudah dicapai dan belum dicapai sehingga para siswa melakukan kembali aktivitas yang belum tercapai. Pertemuan ini masing-masing berlangsung pada tanggal 30 Agustus, 31 Agustus dan 6 September 2014

Pertemuan keenam yang berlangsung pada tanggal 7 September 2014 merupakan pertemuan terakhir dimana peneliti memberikan tes akhir (*posttest*), untuk mengetahui bagaimana tingkat kemandirian belajar matematika siswa kelompok eksperimen setelah diajar dengan menggunakan model pembelajaran menggunakan LKS.

B. Hasil Penelitian

1. Deskripsi Tingkat Kemandirian Belajar Matematika Siswa Kelas VIII MTs Sultan Hasanuddin Kabupaten Gowa Yang Diajar Dengan Model Pembelajaran Menggunakan Lembar Kerja Siswa (LKS)

Berikut ini adalah skor *pretest* dan *posttest* siswa yang diajar dengan model pembelajaran menggunakan lembar kerja siswa (LKS)

Tabel 6
Data Tingkat Kemandirian Belajar Matematika Siswa Kelompok Eksperimen

No.	Nama Siswa	Skor	
		<i>Pretest</i>	<i>Posttest</i>
1	Abd. Rahmansyah	58	80
2	Ihwan Rasul	46	65
3	Muh.Taufiq Anugrah	45	70
4	Ahmad Izzul Haq	43	70
5	Alfina Febriani. M	61	75
6	Ammar Qurrata A'yun	41	65
7	Achmad Badawi. AF	20	40
8	Anugrah Wahyudi	48	75
9	Alvadjri Pratama Putra	38	50
10	Hasni Arrahma	44	75
11	Ahmad Anugrah	52	80
12	Indi Putri Ramadhani	42	65
13	Laila Nur Azizah	65	95
14	Irma Suryani	22	45
15	Andi Huzaifa	24	35
16	A. Muh. Afwaz Fafazah	50	65
17	Fahmi Izzul Haq	55	90
18	Dian Ekawati	33	75
19	Noval Reski Yanto	36	65
20	Ditho Septiadi Tasdi	53	95
21	Ryan Agung Pramuditha	55	70

22	Kasmawardani	65	95
23	Ahmad Alfi Mazaya M	75	87
24	Fatmawati	78	90

a. Pretest kelompok eksperimen

Hasil analisis statistik deskriptif untuk tingkat kemandirian belajar matematika siswa pada kelompok eksperimen setelah dilakukan *pretest* adalah sebagai berikut:

- 1) Mencari banyaknya interval kelas

$$\begin{aligned}
 K &= 1 + 3,3 \log n \\
 &= 1 + 3,3 \log 24 \\
 &= 1 + 3,3 \times 1,3802 \\
 &= 1 + 4,55466 \\
 &= 5,55466 \quad \text{dibulatkan menjadi } 6
 \end{aligned}$$

- 2) Rentang kelas

$$\begin{aligned}
 R &= \text{data terbesar} - \text{data terkecil} \\
 &= 78 - 20 \\
 &= 58
 \end{aligned}$$

- 3) Menentukan panjang kelas

$$\begin{aligned}
 P &= \frac{R}{K} \\
 &= \frac{58}{6} \\
 &= 9,67 \quad \text{dibulatkan menjadi } 10
 \end{aligned}$$

Tabel 7
Distribusi Frekuensi Nilai *Pretest* Kelompok Eksperimen

Interval	(x_i)	x_i^2	f_i	$f_i \cdot x_i$	$f_i \cdot x_i^2$
20 – 29	24,5	600,25	3	73,5	1800,75
30 - 39	34,5	1190,25	3	103,5	3570,75
40 – 49	44,5	1980,25	7	311,5	13861,75
50 – 59	54,5	2970,25	6	327	17821,5
60 – 69	64,5	4160,25	3	193,5	12480,75
70 – 79	74,5	5550,25	2	149	11100,5
Jumlah			24	1158	60636

☞ Rata-rata (Mean) :

$$\begin{aligned} \bar{x} &= \frac{\sum_{i=1}^k f_i x_i}{\sum_{i=1}^k f_i} \\ &= \frac{1158}{24} \\ &= 48,25 \end{aligned}$$

b. *Posttest* kelompok eksperimen

Hasil analisis statistik deskriptif untuk tingkat kemandirian belajar matematika siswa pada kelompok eksperimen setelah dilakukan *posttest* adalah sebagai berikut:

- 1) Mencari banyaknya interval kelas

$$\begin{aligned} K &= 1 + 3,3 \log n \\ &= 1 + 3,3 \log 24 \\ &= 1 + 3,3 \times 1,3802 \\ &= 1 + 4,55466 \\ &= 5,55466 \quad \text{dibulatkan menjadi } 6 \end{aligned}$$

- 2) Rentang kelas

$$\begin{aligned} R &= \text{data terbesar} - \text{data terkecil} \\ &= 95 - 35 = 60 \end{aligned}$$

3) Menentukan panjang kelas

$$P = \frac{R}{K}$$

$$= \frac{6}{6}$$

$$= 10$$

Tabel 8
Distribusi Frekuensi Nilai *Posttest* Kelompok Eksperimen

Interval	(x_i)	x_i^2	f_i	$f_i \cdot x_i$	$f_i \cdot x_i^2$
35 - 44	39,5	1560,25	2	79	3120,5
45 - 54	49,5	2450,25	2	99	4900,5
55 - 64	59,5	3540,25	1	59,5	3540,25
65 - 74	69,5	4830,25	9	625,5	43472,25
75 - 84	79,5	6320,25	3	238,5	18960,75
85 - 94	89,5	8010,25	4	358	32041
95 - 104	99,5	9900,25	3	298,5	29700,75
Jumlah			24	1758	135736

☞ Rata-rata (Mean) :

$$\bar{x} = \frac{\sum_{i=1}^k f_i x_i}{\sum_{i=1}^k f_i}$$

$$= \frac{1758}{24}$$

$$= 73,25$$

☞ Standar Deviasi (SD) :

$$SD = \sqrt{\frac{\sum f_i x_i^2 - \frac{(\sum f_i x_i)^2}{n}}{n-1}}$$

$$SD = \sqrt{\frac{135736 - \frac{(1758)^2}{24}}{24-1}}$$

$$SD = \sqrt{\frac{135736 - \frac{(3)}{2}}{2}}$$

$$SD = \sqrt{\frac{135736 - 1,5}{2}}$$

$$SD = \sqrt{\frac{6,5}{2}}$$

$$SD = \sqrt{302,72} = 17,40$$

Dari data tabel distribusi frekuensi *pretest* dan *posttest* dapat disimpulkan seperti tabel dibawah :

Tabel 9
Nilai Statistik Hasil *Pretest* dan *Posttest* Pada Kelompok Eksperimen

Statistik	Nilai statistic	
	<i>Pretest</i>	<i>Posttest</i>
Nilai terendah	20	35
Nilai tertinggi	78	95
Nilai rata-rata (\bar{x})	48,25	73,25

Berdasarkan tabel diatas, maka dapat diketahui bahwa:

1) *Pretest* kelompok eksperimen

Skor maksimum yang diperoleh sebelum dilakukan perlakuan pada kelompok eksperimen adalah 78, sedangkan skor terendah adalah 20, dan skor rata-rata yang diperoleh adalah 48,25.

2) *Posttest* kelompok eksperimen

Skor maksimum yang diperoleh setelah diterapkan model pembelajaran menggunakan LKS pada kelompok eksperimen adalah 95, sedangkan skor terendah adalah 35, dan skor rata-rata yang diperoleh adalah 73,25.

Berdasarkan hasil *pretest* dan *posttest* pada kelompok eksperimen diperoleh nilai rata-rata tingkat kemandirian belajar matematika siswa meningkat setelah dilakukan model pembelajaran menggunakan LKS, yakni nilai rata-rata *pretest* adalah 48,25 sedangkan nilai rata-rata *posttest* adalah 73,25 dengan selisih sebanyak 25. Jika tingkat kemandirian belajar siswa dikelompokkan dalam kategori sangat tinggi, tinggi, cukup, dan rendah akan diperoleh frekuensi dan presentase setelah dilakukan *pretest* dan *posttest* dimana dimasukkan ke dalam kategori kelompok sebagai berikut:

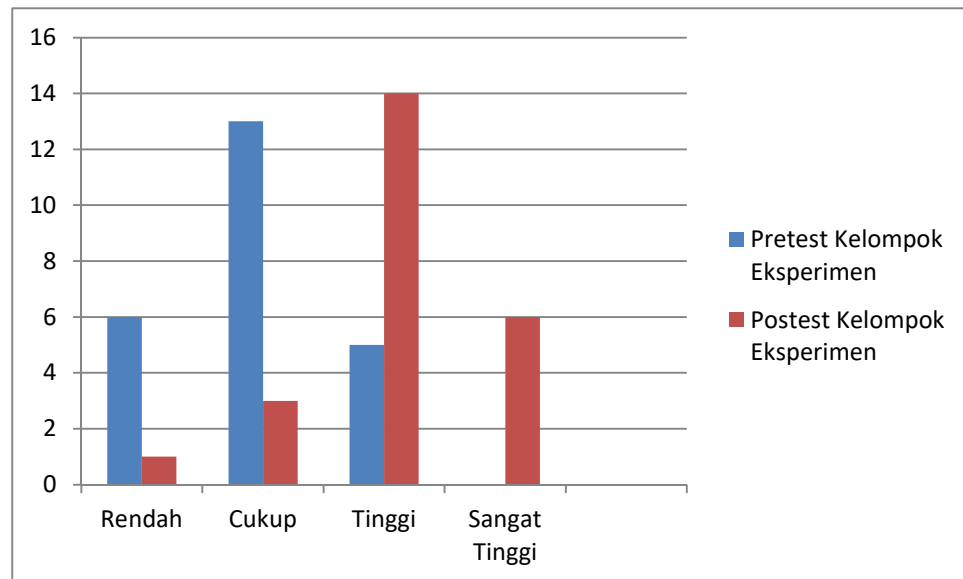
Tabel 10
Distribusi Frekuensi dan Presentase Tingkat Kemandirian Belajar Matematika Kelompok Eksperimen Pada *Pretest* dan *Posttest*

Tingkat penguasaan	Kategori	<i>Pretest</i> Kelompok Eksperimen		<i>Posttest</i> Kelompok Eksperimen	
		Frekuensi	Presentase (%)	Frekuensi	Presentase (%)
>80	Sangat tinggi	0	0	6	25
60 – 80	tinggi	5	20,83	14	58,33
40 – 60	Cukup	13	54,17	3	12,5
<40	rendah	6	25	1	4,17
Jumlah		24	100	24	100

Berdasarkan pada tabel di atas maka dapat diketahui bahwa tingkat kemandirian belajar matematika siswa pada *pretest* dan *posttest* sebagai berikut :

- 1) Pada *pretest* 0 siswa (0%) berada pada kategori sangat tinggi, 5 siswa (20,83%) berada pada kategori tinggi, 13 siswa (54,17%) berada pada kategori cukup, dan 6 siswa (25%) yang berada pada kategori rendah.
- 2) Pada *posttest* 6 siswa (25%) yang berada pada kategori sangat tinggi, 14 siswa (58,33%) berada pada kategori tinggi, 3 siswa (12,5%) berada pada kategori cukup, dan 1 siswa (4,17%) yang berada pada kategori rendah.

Adapun secara lengkap penyajian tingkat kemandirian belajar matematika kelas eksperimen dalam diagram batang dapat dilihat sebagai berikut:



Gambar 2 : Diagram Batang perbandingan hasil *pretest* dan *posttest* kelompok Eksperimen

Selanjutnya, penulis menyajikan persentase nilai rata-rata kenaikan tingkat kemandirian belajar matematika kelompok eksperimen siswa kelas VIII MTs Sultan Hasanuddin Kabupaten Gowa yang dilihat dari hasil *pretest* dan *posttest* untuk mengetahui tingkat kemandirian siswa sebagai berikut:

Tabel 11
Nilai Rata-Rata Pada *Pretest* dan *Posttest* kelompok Eksperimen

Statistik	Nilai Statistik	
	<i>Pretest</i>	<i>Posttest</i>
Nilai rata-rata (\bar{x})	48,25	73,25

$$P = \frac{Y - X}{X} \times 100\%$$

$$P = \frac{73,25 - 48,25}{48,25} \times 100\%$$

$$P = \frac{25}{48,25} \times 100\%$$

$$P = 51,81\%$$

Jadi, selisih rata-rata kenaikan tingkat kemandirian belajar siswa adalah 25 dengan persentase 51,81%.

Berdasarkan tabel di atas maka dapat disimpulkan bahwa tingkat kemandirian belajar matematika kelompok eksperimen yang diajarkan menggunakan model pembelajaran dengan menggunakan Lembar Kerja Siswa (LKS) meningkat dengan persentase rata-rata kenaikan tingkat kemandirian belajar yaitu 51,81%.

Adapun data hasil observasi aktivitas siswa selama proses pembelajaran pada kelompok eksperimen yang diajar dengan model pembelajaran menggunakan Lembar Kerja Siswa (LKS) dapat dilihat pada tabel di bawah ini:

Tabel 12
Data Hasil Observasi Aktivitas Siswa Kelompok Eksperimen

No	Komponen Yang Diamati	Pertemuan Ke-				Rata-Rata	Persentase (%)
		II	III	IV	V		
1	Siswa yang hadir pada saat pembelajaran	22	23	24	24	23,25	96,88
2	Siswa yang fokus terhadap materi yang diajarkan	20	24	23	24	22,75	94,79
3	Siswa yang aktif pada saat pembahasan contoh soal	19	20	20	20	19,75	82,29
4	Siswa yang menjawab pada saat diajukan pertanyaan tentang materi pelajaran	23	20	18	19	20	83,33

5	Siswa yang mengajukan diri untuk mengerjakan soal dipapan tulis	23	20	18	17	19,5	81,25
6	Siswa yang menjawab dan mengerjakan soal dengan benar	17	16	17	19	17,25	71,88
7	Siswa yang sering keluar masuk kelas	16	17	15	15	15,75	65,63
8	Siswa yang masih perlu bimbingan dalam mengerjakan soal	20	19	22	19	20	83,33

Berdasarkan hasil observasi aktivitas siswa selama proses pembelajaran berlangsung, yang terdiri atas 8 item dan dilakukan sebanyak 4 kali pertemuan diatas, kita dapat melihat perubahan tingkah laku siswa pada kelompok eksperimen yang dijabarkan sebagai berikut:

- 1) Rata-rata siswa yang hadir pada saat pembelajaran selama 4 kali pertemuan sebanyak 23,25 dengan persentase rata-rata sebesar 96,88%.
- 2) Rata-rata siswa yang fokus terhadap materi yang diajarkan selama 4 kali pertemuan sebanyak 22,75 dengan persentase rata-rata sebesar 94,79%.
- 3) Rata-rata siswa yang aktif pada saat pembahasan contoh soal selama 4 kali pertemuan sebanyak 19,75 dengan persentase rata-rata sebesar 82,29%.
- 4) Rata-rata siswa yang menjawab pada saat diajukan pertanyaan tentang materi pelajaran selama 4 kali pertemuan sebanyak 20 dengan persentase rata-rata sebesar 83,33%.
- 5) Rata-rata siswa yang mengajukan diri untuk mengerjakan soal dipapan tulis selama 4 kali pertemuan sebanyak 19,5 dengan persentase rata-rata sebesar 81,25%.

- 6) Rata-rata siswa yang menjawab dan mengerjakan soal dengan benar selama 4 kali pertemuan sebanyak 17,25 dengan persentase rata-rata sebesar 71,88%.
 - 7) Rata-rata siswa yang sering keluar masuk kelas selama 4 kali pertemuan sebanyak 15,75 dengan persentase rata-rata sebesar 65,63%.
 - 8) Rata-rata siswa yang masih perlu bimbingan dalam mengerjakan soal selama 4 kali pertemuan sebanyak 20 dengan persentase rata-rata sebesar 83,33%.
- 2. Deskripsi Tingkat Kemandirian Belajar Matematika Siswa Kelas VIII MTs Sultan Hasanuddin Kabupaten Gowa Yang Tidak Diajar Dengan Model Pembelajaran Menggunakan Lembar Kerja Siswa (LKS)**

Berikut ini adalah skor *pretest* dan *posttest* siswa yang tidak diajar dengan model pembelajaran menggunakan lembar kerja siswa (LKS)

Tabel 13
Data Tingkat Kemandirian Belajar Matematika Siswa Kelompok Kontrol

NO.	NAMA SISWA	Skor	
		<i>Pretest</i>	<i>Posttest</i>
1	St. Nurrahmah Annisa	70	75
2	Muh. Fadly. M Ariqa	53	80
3	Siti Asfina Nur Datifah	31	45
4	Resky Awaliah Syarief	51	57
5	Muh. Fajrin	33	50
6	Muh. Farid Hidayat	34	50
7	Muh. Rezky Ramadhan	21	31
8	Muh. Rifqy Y.H	33	35
9	Muh. Nur Fadli	51	39
10	M. Syahrul Ramadhan	35	50
11	Muh. Fahrul Rijal	27	35
12	Muh. Reza Rachman	38	55
13	Muh. Arfah	37	55
14	Muh. Ikram	40	75
15	Muh. Arsul Rahman	68	75
16	Muh. Ahlus S	51	75

17	St. Nurfadhila Bachtiar	29	50
18	Nurjannah	43	77
19	Puspita Sari	37	70
20	Melisa Auliyah	45	68
21	Nur Hikmah S.R	47	58
22	Prasasti Amelia	45	53
23	St. Hajar Putri K	50	62

a. Pretest kelompok kontrol

Hasil analisis statistik deskriptif untuk tingkat kemandirian belajar matematika siswa pada kelompok kontrol setelah dilakukan *pretest* adalah sebagai berikut:

- 1) Mencari banyaknya interval kelas

$$\begin{aligned}
 K &= 1 + 3,3 \log n \\
 &= 1 + 3,3 \log 23 \\
 &= 1 + 3,3 \times 1,3617 \\
 &= 1 + 4,4936 \\
 &= 5,4936 \text{ dibulatkan menjadi } 5
 \end{aligned}$$

- 2) Rentang kelas

$$\begin{aligned}
 R &= \text{data terbesar} - \text{data terkecil} \\
 &= 70 - 21 \\
 &= 49
 \end{aligned}$$

- 4) Menentukan panjang kelas

$$\begin{aligned}
 P &= \frac{R}{K} \\
 &= \frac{49}{5} = 9,8 \text{ dibulatkan menjadi } 10
 \end{aligned}$$

Tabel 14
Distribusi Frekuensi Nilai *Pretest* Kelompok Kontrol

Interval	(x_i)	x_i^2	f_i	$f_i \cdot x_i$	$f_i \cdot x_i^2$
21 – 30	25,5	650,25	3	76,5	1950,75
31 – 40	35,5	1260,25	9	319,5	11342,25
41 – 50	45,5	2070,25	5	227,5	10351,25
51 – 60	55,5	3080,25	4	222	12321
61 – 70	65,5	4290,25	2	131	8580,3
Jumlah			23	976,5	44545,55

☞ Rata-rata (Mean) :

$$\begin{aligned} \bar{x} &= \frac{\sum_{i=1}^k f_i x_i}{\sum_{i=1}^k f_i} \\ &= \frac{976,5}{23} \\ &= 42,46 \end{aligned}$$

b. *Posttest* kelompok kontrol

Hasil analisis statistik deskriptif untuk tingkat kemandirian belajar matematika siswa pada kelompok kontrol setelah dilakukan *posttest* adalah sebagai berikut:

1) Mencari banyaknya interval kelas

$$\begin{aligned} K &= 1 + 3,3 \log n \\ &= 1 + 3,3 \log 23 \\ &= 1 + 3,3 \times 1,3617 \\ &= 1 + 4,4936 \\ &= 5,4936 \text{ dibulatkan menjadi } 5 \end{aligned}$$

2) Rentang kelas

R = data terbesar – data terkecil

$$= 80 - 31$$

$$= 45$$

3) Menentukan panjang kelas

$$P = \frac{R}{K}$$

$$= \frac{4}{5}$$

$$= 9,8 \text{ dibulatkan menjadi } 10$$

Tabel 15
Distribusi Frekuensi Nilai *Posttest* Kelompok Kontrol

Interval	(x_i)	x_i^2	f_i	$f_i \cdot x_i$	$f_i \cdot x_i^2$
31 – 40	35,5	1260,25	4	142	5041
41 – 50	45,5	2070,25	5	227,5	10351,25
51 – 60	55,5	3080,25	5	277,5	15401,25
61 – 70	65,5	4290,25	3	196,5	12870,75
71 – 80	75,5	5700,25	6	453	34201,5
Jumlah			23	1296,5	77865,75

☞ Rata-rata (Mean) :

$$\begin{aligned} \bar{x} &= \frac{\sum_{i=1}^k f_i x_i}{\sum_{i=1}^k f_i} \\ &= \frac{1296,5}{2} = 56,37 \end{aligned}$$

☞ Standar Deviasi (SD) :

$$SD = \sqrt{\frac{\sum f_i x_i^2 - \frac{(\sum f_i x_i)^2}{n}}{n-1}}$$

$$SD = \sqrt{\frac{77865,75 - \frac{(1296,5)^2}{2}}{2 - 1}}$$

$$SD = \sqrt{\frac{77865,75 - \frac{(1296,5)^2}{2}}{2}}$$

$$SD = \sqrt{\frac{77865,75 - 777,1}{2}}$$

$$SD = \sqrt{\frac{409,6}{2}}$$

$$SD = \sqrt{204,8} = 14,31$$

Dari data tabel distribusi frekuensi *pretest* dan *posttest* dapat disimpulkan seperti tabel dibawah :

Tabel 16
Nilai Statistik Hasil *Pretest* dan *Posttest* Pada Kelompok Kontrol

Statistik	Nilai statistic	
	<i>Pretest</i>	<i>Posttest</i>
Nilai terendah	21	31
Nilai tertinggi	70	80
Nilai rata-rata (\bar{x})	42,46	56,37

Berdasarkan tabel diatas, maka dapat diketahui bahwa:

- 1) *Pretest* kelompok kontrol

Skor maksimum yang diperoleh sebelum dilakukan perlakuan pada kelompok kontrol adalah 70, sedangkan skor terendah adalah 21, dan skor rata-rata yang diperoleh adalah 42,46.

- 2) *Posttest* kelompok kontrol

Skor maksimum yang diperoleh kelompok control dengan model pembelajaran langsung tanpa menggunakan LKS adalah 80, sedangkan skor terendah adalah 31, dan skor rata-rata yang diperoleh adalah 56,37.

Berdasarkan hasil *pretest* dan *posttest* pada kelompok kontrol diperoleh nilai rata-rata tingkat kemandirian belajar matematika siswa meningkat setelah dilakukan perlakuan model pembelajaran langsung tanpa menggunakan LKS, yakni nilai rata-rata *pretest* adalah 42,46 sedangkan nilai rata-rata *posttest* adalah 56,37 dengan selisih sebanyak 13,91. Jika tingkat kemandirian belajar siswa dikelompokkan dalam kategori sangat tinggi, tinggi, cukup, dan rendah akan diperoleh frekuensi dan presentase setelah dilakukan *pretest* dan *posttest* dimana dimasukkan ke dalam kategori kelompok sebagai berikut:

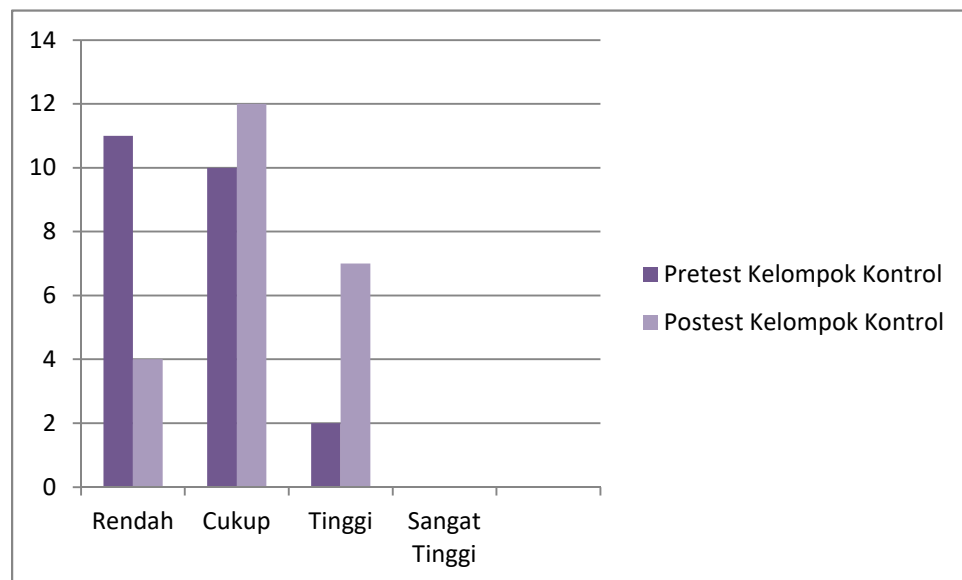
Tabel 17
Distribusi Frekuensi dan Presentase Tingkat Kemandirian Belajar
Matematika Kelompok Kontrol Pada *Pretest* dan *Posttest*

Tingkat penguasaan	Kategori	<i>Pretest</i> Kelompok Kontrol		<i>Posttest</i> Kelompok Kontrol	
		Frekuensi	Presentase (%)	Frekuensi	Presentase (%)
>80	Sangat tinggi	0	0	0	0
60 – 80	Tinggi	2	8,33	7	30,43
40 – 60	Cukup	10	41,67	12	52,17
<40	Rendah	11	45,83	4	17,39
Jumlah		23	100	23	100

Berdasarkan pada tabel di atas maka dapat diketahui bahwa tingkat kemandirian belajar matematika siswa pada *pretest* dan *posttest* sebagai berikut :

- 1) Pada *pretest* 0 siswa (0%) yang berada pada kategori sangat tinggi, 2 siswa (8,33%) berada pada kategori tinggi, 10 siswa (41,67%) berada pada kategori cukup, dan 11 (45,83%) yang berada pada kategori rendah. Selanjutnya,
- 2) Pada *posttest* 0 siswa(0%) yang berada pada kategori sangat tinggi, 7 siswa (30,43%) berada pada kategori tinggi, 12 siswa (52,17%) berada pada kategori cukup, dan 4 (17,39%) yang berada pada kategori rendah.

Adapun penyajian secara lengkap tingkat kemandirian belajar kelas kontrol dalam diagram batang dapat dilihat sebagai berikut:



Gambar 3 : Diagram Batang Perbandingan hasil *pretest* dan *posttest* kelompok Kontrol

Selanjutnya, penulis menyajikan persentase nilai rata-rata kenaikan tingkat kemandirian belajar matematika kelompok kontrol siswa kelas VIII MTs Sultan Hasanuddin Kabupaten Gowa yang dilihat dari hasil *pretest* dan *posttest* untuk mengetahui tingkat kemandirian siswa sebagai berikut:

Tabel 18
Nilai Rata-Rata Pada *Pretest* dan *Posttest* kelompok Kontrol

Statistik	Nilai Statistik	
	<i>Pretest</i>	<i>Posttest</i>
Nilai rata-rata (\bar{x})	42,46	56,37

$$P = \frac{Y - X}{X} \times 100\%$$

$$P = \frac{56,37 - 42,46}{42,46} \times 100\%$$

$$P = \frac{13,91}{42,46} \times 100\%$$

$$P = 32,76\%$$

Jadi, selisih rata-rata kenaikan tingkat kemandirian belajar siswa adalah 13,91 dengan persentase 32,76%.

Berdasarkan tabel di atas maka dapat disimpulkan bahwa tingkat kemandirian belajar matematika kelompok kontrol yang tidak diajarkan menggunakan model pembelajaran dengan menggunakan Lembar Kerja Siswa (LKS) meningkat dengan persentase rata-rata kenaikan tingkat kemandirian belajar yaitu 32,76%.

Adapun data hasil observasi aktivitas siswa selama proses pembelajaran pada kelompok Kontrol yang tidak diajar dengan model pembelajaran menggunakan Lembar Kerja Siswa (LKS) dapat dilihat pada tabel di bawah ini:

Tabel 19
Data Hasil Observasi Aktivitas Siswa Kelompok Kontrol

No	Komponen Yang Diamati	Pertemuan Ke-				Rata-Rata	Persentase (%)
		II	III	IV	V		
1	Siswa yang hadir pada saat pembelajaran	23	20	20	23	21,05	93,48
2	Siswa yang fokus terhadap materi yang diajarkan	18	16	15	19	17	73,91
3	Siswa yang aktif pada saat pembahasan contoh soal	12	13	12	16	13,25	57,61
4	Siswa yang menjawab pada saat diajukan pertanyaan tentang materi pelajaran	20	19	20	15	18,5	80,43
5	Siswa yang mengajukan diri untuk mengerjakan soal dipapan tulis	18	18	20	12	17	73,91
6	Siswa yang menjawab dan mengerjakan soal dengan benar	12	10	13	15	12,5	54,35
7	Siswa yang sering keluar masuk kelas	12	11	20	20	15,75	68,48
8	Siswa yang masih perlu bimbingan dalam mengerjakan soal	19	16	17	18	17,5	76,09

Berdasarkan hasil observasi aktivitas siswa selama proses pembelajaran berlangsung, yang terdiri atas 8 item dan dilakukan sebanyak 4 kali pertemuan diatas, kita dapat melihat perubahan tingkah laku siswa pada kelompok kontrol yang dijabarkan sebagai berikut:

- 1) Rata-rata siswa yang hadir pada pada saat pembelajaran selama 4 kali pertemuan sebanyak 21,05 dengan persentase rata-rata sebesar 93,48%.

- 2) Rata-rata siswa yang fokus terhadap materi yang diajarkan selama 4 kali pertemuan sebanyak 17 dengan persentase rata-rata sebesar 73,91%.
- 3) Rata-rata siswa yang aktif pada saat pembahasan contoh soal selama 4 kali pertemuan sebanyak 13,25 dengan persentase rata-rata sebesar 57,61%.
- 4) Rata-rata siswa yang menjawab pada saat diajukan pertanyaan tentang materi pelajaran selama 4 kali pertemuan sebanyak 18,5 dengan persentase rata-rata sebesar 80,43%.
- 5) Rata-rata siswa yang mengajukan diri untuk mengerjakan soal dipapan tulis selama 4 kali pertemuan sebanyak 17 dengan persentase rata-rata sebesar 73,91%.
- 6) Rata-rata siswa yang menjawab dan mengerjakan soal dengan benar selama 4 kali pertemuan sebanyak 12,5 dengan persentase rata-rata sebesar 54,35%.
- 7) Rata-rata siswa yang sering keluar masuk kelas selama 4 kali pertemuan sebanyak 15,75 dengan persentase rata-rata sebesar 68,48%.
- 8) Rata-rata siswa yang masih perlu bimbingan dalam mengerjakan soal selama 4 kali pertemuan sebanyak 17,5 dengan persentase rata-rata sebesar 76,09%.

Peningkatan kemandirian belajar matematika dapat dilihat pada tabel berikut:

Tabel 20
Distribusi Frekuensi dan Persentase Tingkat Kemandirian Belajar
Matematika Pada Posttest Kelompok Eksperimen dan Kelompok Kontrol
Siswa Kelas VIII MTs Sultan Hasanuddin Kabupaten Gowa

Tingkat penguasaan	Kategori	Frekuensi		Presentase (%)	
		Eksperimen	Kontrol	Eksperimen	Kontrol
>80	Sangat tinggi	6	0	25	0
60 – 80	Tinggi	14	7	58,33	30,43
40 – 60	Cukup	3	12	12,5	52,17
<40	Rendah	1	4	4,17	17,39
Jumlah		24	23	100	100

Dari tabel menunjukkan bahwa frekuensi dan persentase hasil *posttest* tingkat kemandirian belajar matematika siswa kelas VIII MTs Sultan Hasanuddin Kabupaten Gowa pada kelompok eksperimen atau kelompok yang diajar dengan model pembelajaran menggunakan Lembar Kerja Siswa (LKS) rata-rata berada pada kategori tinggi dengan persentase 58,33% sedangkan frekuensi dan persentase tingkat kemandirian belajar matematika siswa kelas VIII MTs Sultan Hasanuddin Kabupaten Gowa pada kelompok kontrol rata-rata berada pada kategori cukup dengan persentase 52,17%.

Berdasarkan hasil analisis deskriptif, menunjukkan nilai rata-rata tingkat kemandirian belajar matematika siswa pada kelompok eksperimen meningkat setelah diterapkan model pembelajaran menggunakan Lembar Kerja Siswa (LKS), yaitu dari 48,25 meningkat menjadi 73,25.

3. Perbandingan penerapan model pembelajaran dengan menggunakan lembar kerja siswa (LKS) terhadap tingkat kemandirian belajar matematika siswa kelas VIII MTs Sultan Hasanuddin Kabupaten Gowa

Pada bagian ini digunakan untuk menjawab rumusan masalah yang ketiga yaitu apakah model pembelajaran menggunakan lembar kerja siswa (LKS) berpengaruh dalam meningkatkan kemandirian belajar matematika siswa kelas VIII MTs Sultan Hasanuddin Kabupaten Gowa. Pada bagian ini ada tiga tahap untuk menjawab rumusan masalah tersebut yaitu tahap pertama pengujian normalitas, tahap kedua pengujian homogenitas dan pengujian hipotesis *t-test*. Ketiga pengujian ini dilakukan secara manual, berikut adalah hasil pengolahan data dengan tahap yang dimaksud

a. Uji Normalitas Data

Pengujian normalitas data dilakukan pada data hasil *posttest* kedua sampel tersebut, yaitu pada kelompok eksperimen dan kelompok kontrol. Pengujian normalitas dilakukan dengan menggunakan uji *Chi-Kuadrat* (uji χ^2).

Pengujian normalitas pertama dilakukan pada kelompok eksperimen dengan taraf signifikan yang ditetapkan sebelumnya 0,05 dan derajat kebebasan = k-1 (dk). Hasil pengujian dapat dilihat pada tabel berikut:

Tabel 21
Pengujian Nomalitas Data Kelompok Eksperimen

Interval	Batas Kelas	Z	Luas O-Z	Luas Tiap Kelas Interval	f_o	f_n	$(f_o - f_n)$	$(f_o - f_n)^2$	$\frac{(f_o - f_n)^2}{f_n}$
35 – 44	34,5	-2,23	0,4871	0,0366	2	0,88	1,12	1,25	1,42
45 – 54	44,5	-1,65	0,4505	0,0906	2	2,17	-0,17	0,03	0,01
55 – 64	54,5	-1,08	0,3599	0,1684	1	4,04	-3,04	9,24	2,29
65 – 74	64,5	-0,50	0,1915	0,2194	9	5,27	3,73	13,91	2,64
75 – 84	74,5	0,07	0,0279	0,0753	3	1,81	1,19	1,42	0,78
85 – 94	84,5	0,65	0,2422	0,1466	4	3,52	0,48	0,23	0,07
95 – 104	94,5	1,22	0,3888	0,2143	3	5,14	-2,14	4,58	0,89
	104,5	1,80	0,4641						
Jumlah					24	22,83	1,17	30,66	8,1

Dari tabel tersebut, diperoleh nilai $\chi^2_{nit} = 8,1$. Dalam tabel statistik, untuk χ^2 pada taraf signifikan $\alpha = 0,05$ dengan $dk = (k - 1) = (7-1) = 6$ diperoleh $\chi^2_{ti} = 12,592$. Karena diperoleh nilai $\chi^2_{nit} < \chi^2_{ti}$ ($8,1 < 12,592$), maka data dikatakan berdistribusi normal.

Pengujian normalitas kedua dilakukan pada kelompok kontrol dengan taraf signifikan yang ditetapkan sebelumnya 0,05 dan derajat kebebasan = k-1 (dk). Hasil pengujian dapat dilihat pada tabel berikut:

Tabel 22
Pengujian Nomalitas Data Kelompok Kontrol

Interval	Batas Kelas	Z	Luas O-Z	Luas Tiap Kelas Interval	f_o	f_n	$(f_o - f_n)$	$(f_o - f_n)^2$	$\frac{(f_o - f_n)^2}{f_n}$
31-40	30,5	-1,90	0,4713	0,1027	4	2,36	1,64	2,69	1,14
41-50	40,5	-1,12	0,3686	0,2318	5	5,33	-0,33	0,11	0,33
51-60	50,5	-0,35	0,1368	0,2996	5	6,89	-1,89	3,57	0,52
61-70	60,5	0,42	0,1628	0,092	3	2,12	0,88	0,77	0,36
71-80	70,5	1,19	0,3830	0,2202	6	5,06	0,94	0,88	0,17
	80,5	1,96	0,4750						
Jumlah					23	21,76	1,24	6,08	2,52

Dari tabel tersebut, diperoleh nilai $\chi^2_{hit} = 1,3$. Dalam tabel statistik, untuk χ^2 pada taraf signifikan $\alpha = 0,05$ dengan dk = $(k - 1) = (5 - 1) = 4$ diperoleh $\chi^2_{ti} = 9,488$. Karena diperoleh nilai $\chi^2_{hit} < \chi^2_{ti}$ ($2,52 < 9,488$), maka data dikatakan berdistribusi normal.

b. Uji Homogenitas

Sebelum mengadakan uji hipotesis, maka terlebih dahulu dilakukan uji homogenitas, karena hal ini merupakan syarat untuk melakukan pengujian dalam analisis inferensial. Uji homogenitas bertujuan untuk melihat apakah data pada kedua kelompok berasal dari populasi yang homogen. Adapun hipotesis untuk uji homogenitas adalah sebagai berikut:

$$(H_0) = \text{populasi homogen, jika } F_{hitung} < F_{tabel}$$

(H_1) = populasi tidak homogen, jika $F_{hitung} > F_{tabel}$

Untuk melakukan perhitungan pada uji homogenitas, maka digunakan uji F dengan rumus sebagai berikut:

$$F_{hitung} = \frac{v}{v} \frac{t_i}{t_i}$$

Adapun perhitungan untuk menentukan variansi terbesar dan variansi terkecil adalah sebagai berikut:

$$S = \sqrt{\frac{\sum_{i=1}^k f_i (x_i - \bar{x})^2}{n-1}}$$

$$S = \sqrt{\frac{\sum_{i=1}^k f_i (x_i - \bar{x})^2}{n-1}}$$

$$S = \sqrt{\frac{6,4}{2}}$$

$$S = \sqrt{\frac{4,7}{2}}$$

$$S = 17,40$$

$$S = 14,56$$

$$S^2 = 302,76$$

$$S^2 = 211,99$$

Dari perhitungan diatas, diperoleh data sebagai berikut:

- 1) Nilai variansi kelas eksperimen (S^2)= 302,76 sedangkan untuk $S = 17,40$
- 2) Nilai variansi kelas kontrol $S^2 = 211,99$ sedangkan untuk $S = 14,56$

Sehingga dapat diperoleh nilai dari uji F adalah:

$$F_{hitung} = \frac{v}{v} \frac{t_i}{t_i}$$

$$= \frac{3,7}{2,9}$$

$$= 1,43$$

Nilai F_{tabel} dengan derajat kebebasan (dk) = $47 \{(N_1 - 1) + N_2 - 1\}$ pada taraf signifikan (α) = 0,05 sebesar 4,53 dengan demikian, $F_{\text{hitung}} = 1,43 < 4,53$ maka dapat disimpulkan bahwa kedua kelompok data bersifat homogen.

c. Uji hipotesis

Pengujian hipotesis pada penelitian ini adalah uji- t , pengujian hipotesis dilakukan untuk mengetahui dugaan sementara yang dirumuskan oleh peneliti.

$$H_1 : \mu_1 \neq \mu_2$$

Keterangan :

H_0 = Tidak ada perbandingan antara penggunaan model pembelajaran dengan menggunakan LKS (Lembar Kerja Siswa) terhadap tingkat kemandirian belajar matematika siswa kelas VIII MTs Sultan Hasanuddin Kabupaten Gowa

H_1 = Ada perbandingan antara model pembelajaran dengan menggunakan LKS (Lembar Kerja Siswa) terhadap tingkat kemandirian belajar matematika siswa kelas VIII MTs Sultan Hasanuddin Kabupaten Gowa

\bar{x}_1 : Rata-rata tingkat kemandirian belajar siswa yang diajar menggunakan model pembelajaran dengan menggunakan lembar kerja siswa (LKS)

\bar{x}_2 : Rata-rata tingkat kemandirian belajar siswa yang tidak diajar menggunakan model pembelajaran dengan menggunakan lembar kerja siswa (LKS)

Analisis yang digunakan untuk pengujian hipotesis adalah uji *sign* (uji *t*), sebelum dilakukan uji *t* telah diketahui rata-rata kelas eksperimen yaitu tingkat kemandirian belajar siswa yang diajar menggunakan model pembelajaran dengan menggunakan lembar kerja siswa (LKS) $\bar{x}_1 = 73,25$ dan rata-rata kelas kontrol $\bar{x}_2 = 56,37$, variansi sampel kelas eksperimen $(s_1^2) = 302,76$ dengan jumlah sampel $n_1 = 24$, variansi sampel kelas kontrol $(s_2^2) = 211,99$ dengan jumlah sampel $n_2 = 23$.

Analisis uji *t*

$$\begin{aligned}
 t &= \frac{\bar{x}_1 - \bar{x}_2}{\sqrt{\frac{(n_1-1)S_1^2 + (n_2-1)S_2^2}{n_1+n_2-2} \left(\frac{1}{n_1} + \frac{1}{n_2}\right)}} \\
 &= \frac{7,2 - 5,3}{\sqrt{\frac{(24-1)302,76 + (23-1)211,99}{24+23-2} \left(\frac{1}{24} + \frac{1}{23}\right)}} \\
 &= \frac{1,8}{\sqrt{\frac{6,4 + 4,7}{4} (0,0)}} \\
 &= \frac{1,8}{\sqrt{\frac{11,1}{4} (0,0)}} \\
 &= \frac{1,8}{\sqrt{2,775} (0,0)} \\
 &= \frac{1,8}{\sqrt{2,775}}
 \end{aligned}$$

$$= \frac{1,8}{4,5}$$

$$= 3,71$$

Berdasarkan pengujian hipotesis dengan menggunakan uji t , hipotesis yang diajukan adalah ada pengaruh model pembelajaran dengan menggunakan Lembar Kerja Siswa (LKS) terhadap tingkat kemandirian belajar matematika pada siswa kelas VIII MTs Sultan Hasanuddin Kabupaten Gowa.

Kriteria pengujian hipotesis yaitu :

- H_0 ditolak jika $t_{hit} > t_{c}$
- H_0 diterima jika $t_{hit} < t_{c}$

Berdasarkan hasil pengolahan data diatas maka diperoleh $t_{hit} = 3,71$ harga ini selanjutnya dibandingkan dengan t_{c} dengan dk ($24+23-2 = 45$) pada taraf signifikansi $\alpha = 0,05$ yaitu sebesar 1,697. Karena nilai $t_{hit} > t_{c}$ ($3,71 > 1,697$) maka dapat disimpulkan bahwa H_0 ditolak. Jadi, tingkat kemandirian belajar matematika siswa yang diajar menggunakan model pembelajaran dengan menggunakan lembar kerja siswa (LKS) lebih tinggi dibandingkan dengan tingkat kemandirian belajar matematika siswa yang diajar tidak menggunakan model pembelajaran dengan menggunakan lembar kerja siswa (LKS). Ini berarti bahwa model pembelajaran dengan menggunakan lembar kerja siswa (LKS) berpengaruh terhadap tingkat kemandirian belajar matematika pada siswa kelas VIII MTs Sultan Hasanuddin Kabupaten Gowa.

C. Pembahasan

Dari hasil penelitian diketahui bahwa terjadi peningkatan terhadap kemandirian belajar matematika siswa kelas VIII MTs Sultan Hasanuddin Kabupaten Gowa setelah dilakukan penerapan model pembelajaran menggunakan lembar Kerja Siswa (LKS).

Hal ini dapat dilihat pada rata-rata tingkat kemandirian belajar matematika pada kelompok eksperimen = 73,25 dan kelas kontrol = 56,37. Nilai rata-rata (*mean*) yang diperoleh pada kelompok eksperimen yaitu 73,25, jika dimasukkan dalam kategori maka persentase tingkat kemandirian belajar siswa adalah 58,33% dikategori tinggi dan nilai rata-rata (*mean*) yang diperoleh pada kelas kontrol yaitu 56,37, jika dimasukkan dalam kategori maka persentase tingkat kemandirian belajar matematika siswa adalah 52,17% dikategori cukup. Sehingga dapat terlihat jelas bahwa terjadi peningkatan rata-rata tingkat kemandirian belajar matematika siswa pada kelas yang diterapkan model pembelajaran menggunakan lembar Kerja Siswa (LKS). Hal ini juga dapat diperkuat dengan analisis statistik inferensial.

Pada pengujian hipotesis dengan menggunakan uji *sign* (uji *t*), dimana data yang di uji yaitu hasil *posttest* kedua kelompok. Berdasarkan hasil pengolahan data secara manual diperoleh nilai $t_{hit} = 3,71$ dengan taraf signifikan $\alpha = 0,05$ atau 5 % dan dengan derajat kebebasan 45, diperoleh t_{t} sebesar 1,697. Karena nilai $t_{hit} > t_{t}$ ($3,71 > 1,697$) maka H_0 ditolak. Dengan demikian dapat disimpulkan bahwa tingkat kemandirian belajar matematika siswa yang diajar dengan

model pembelajaran menggunakan lembar Kerja Siswa (LKS) lebih tinggi dibandingkan dengan tingkat kemandirian belajar matematika siswa yang tanpa/tidak diajar dengan model pembelajaran menggunakan lembar Kerja Siswa (LKS). Hal ini berarti kelas yang menerapkan model pembelajaran menggunakan lembar Kerja Siswa (LKS) memiliki peningkatan yang lebih baik pada tingkat kemandirian belajar matematika siswa kelas VIII MTs Sultan Hasanuddin Kabupaten Gowa.

Rata-rata tingkat kemandirian belajar matematika siswa yang tanpa/tidak diajar dengan model pembelajaran menggunakan lembar Kerja Siswa (LKS) rendah, hal ini dikarenakan pada saat proses belajar mengajar, kebanyakan guru menggunakan metode pembelajaran langsung tanpa menggunakan LKS yang cenderung menekankan pada aktivitas guru dalam menyampaikan pembelajaran di kelas sedangkan siswa hanya pasif dalam kegiatan pembelajaran dan mengikuti apa saja yang disajikan guru. Hal tersebut tidak membuat siswa menjadi aktif dalam pembelajaran sehingga kemandirian belajar siswa kurang optimal. Karena itu, guru diharapkan tidak hanya menggunakan metode pembelajaran yang selama ini digunakan tetapi diharapkan mampu menggunakan metode pembelajaran yang dapat membuat siswa terlibat secara aktif dalam pembelajaran dan tidak secara drastis mengubah kebiasaan-kebiasaan belajar yang sudah melekat pada diri siswa. Salah satunya yaitu menggunakan Lembar Kerja Siswa (LKS). Hal ini sejalan dengan hasil observasi peneliti terhadap kegiatan siswa selama proses pembelajaran berlangsung, dimana tingkat keaktifan dan perhatian (fokus) siswa terhadap materi yang diajarkan pada kelompok yang diajar dengan model pembelajaran menggunakan lembar Kerja

Siswa (LKS) lebih meningkat dari kelompok kontrol atau yang tidak diajar dengan model pembelajaran menggunakan lembar Kerja Siswa (LKS). Berikut dijelaskan data hasil observasi langsung pada siswa kelas VIII MTs Sultan Hasanuddin Kabupaten Gowa berdasarkan tingkat kemandirian belajar dalam bentuk tingkah laku Siswa yaitu:

- 1) Persentase rata-rata siswa yang hadir pada saat pembelajaran yaitu 96,88% dan pada kelas kontrol 93,48%.
- 2) Persentase rata-rata siswa yang fokus terhadap materi yang diajarkan yaitu 94,79% dan pada kelas kontrol 73,91%.
- 3) Persentase rata-rata siswa yang aktif pada saat pembahasan contoh soal yaitu 82,29% dan pada kelas kontrol 57,61%.
- 4) Persentase rata-rata siswa yang menjawab pada saat diajukan pertanyaan tentang materi pelajaran yaitu 83,33% dan pada kelas kontrol 80,43%.
- 5) Persentase rata-rata siswa yang mengajukan diri untuk mengerjakan soal dipapan tulis yaitu 81,25% dan pada kelas kontrol 73,91%.
- 6) Persentase rata-rata siswa yang menjawab dan mengerjakan soal dengan benar yaitu 71,88% dan pada kelas kontrol 54,35%.
- 7) Rata-rata siswa yang sering keluar masuk kelas yaitu 65,63% dan pada kelas kontrol 68,48%.
- 8) Rata-rata siswa yang masih perlu bimbingan dalam mengerjakan soal yaitu 83,33% dan pada kelas kontrol 76,09%.

Dengan melihat peningkatan nilai rata-rata siswa kelompok eksperimen dan kontrol, berdasarkan dari hasil tes tingkat kemandirian belajar dan lembar observasi mengalami peningkatan, maka dapat disimpulkan bahwa model pembelajaran menggunakan Lembar kerja Siswa (LKS) berpengaruh dalam meningkatkan kemandirian belajar matematika siswa kelas VIII MTs Sultan Hasanuddin Kabupaten Gowa.

BAB V

PENUTUP

A. Kesimpulan

Berdasarkan hasil analisis data tentang penerapan model pembelajaran menggunakan Lembar Kerja Siswa (LKS) terhadap tingkat kemandirian belajar matematika siswa kelas Kelas VIII MTs Sultan Hasanuddin Kabupaten Gowa, maka akhirnya dapat disimpulkan bahwa:

1. Rata-rata tingkat kemandirian belajar matematika siswa kelas VIII MTs Sultan Hasanuddin Kabupaten Gowa pada kelas eksperimen sebelum penerapan model pembelajaran menggunakan Lembar Kerja Siswa (LKS) = 48,25 dan setelah penerapan model pembelajaran menggunakan Lembar Kerja Siswa (LKS) = 73,25 .
2. Rata-rata tingkat kemandirian belajar matematika siswa kelas VIII MTs Sultan Hasanuddin Kabupaten Gowa pada kelas kontrol sebelum diajar tanpa menggunakan model pembelajaran menggunakan Lembar Kerja Siswa (LKS) = 42,46 dan setelah diajar tanpa menggunakan model pembelajaran menggunakan Lembar Kerja Siswa (LKS) = 56,37.
3. Berdasarkan hasil analisis inferensial diperoleh nilai $t_{hit} > t_c$ dimana, $t_{hit} = 3,71$ sedangkan $t_c = 1,697$, maka berdasarkan kriteria pengujian dapat dikatakan bahwa model pembelajaran dengan menggunakan lembar kerja siswa (LKS) berpengaruh dalam meningkatkan kemandirian matematika pada siswa kelas VIII MTs Sultan Hasanuddin Kabupaten Gowa.

B. Implikasi Penelitian

1. Kepada guru matematika di seluruh Indonesia khususnya guru matematika di MTs Sultan Hasanuddin Kabupaten Gowa agar dalam pembelajaran matematika disarankan untuk mengajar dengan menerapkan model pembelajaran dengan menggunakan lembar kerja siswa (LKS) untuk materi yang bisa digunakan model pembelajaran ini.
2. Setiap sekolah baik yang berstatus negeri maupun swasta, hendaknya menyiapkan bahan ajar yang dapat dengan mudah dimengerti siswa sehingga mendapatkan hasil yang lebih optimal, sehingga memberikan hasil yang maksimal terhadap siswa.
3. Penulis menyadari masih banyak kekurangan dalam penelitian dan penyusunan skripsi ini, jadi diharapkan kepada peneliti lain untuk menyelidiki variable-variabel yang relevan pada materi dengan situasi dan kondisi yang berbeda sehingga gilirannya nanti akan lahir satu tulisan yang lebih baik, lengkap dan bermutu.

DAFTAR PUSTAKA

- Angriani, Dewi. “Penerapan Konsep Number Sense Untuk Meningkatkan Hasil Belajar Matematika Siswa Kelas III SD Inpres Mallengkeri Bertingkat I Makassar”. *Skripsi*. Makassar: FMIPA UNM, 2010.
- Arikunto, Suharsimi. *Prosedur Penelitian: Suatu Penelitian Praktek*. Cet. XIII; Jakarta: PT Rineka Cipta, 2006.
- Danim, Sudaarwan. *Perkembangan Peserta Didik*. Cet II; Bandung: Alfabeta, 2011.
- Enceng, dan Irzan Tahar. “Hubungan Kemandirian Belajar dan Hasil Belajar pada Pendidikan jarak Jauh”, *Jurnal Online Pendidikan Terbuka dan Jarak Jauh*, Vol. 7, no.2 (September 2006):h.92.
- Fadillah,Amin.*Pengertian Belajar*,<http://aminfadillah.blogspot.com/2013/03/pengertian-belajar> (2/7/2013).
- Fahri. *Lembar Kerja Siswa*, <http://fahri13.blogspot.com/2012/06/lembar-kerja-siswa-lks.html> (30 Juni 2014)
- Fauziah, Lailatul. “Pemanfaatan Bahan Ajar Lembar Kerja Siswa(LKS) Untuk Meningkatkan Efektivitas Pembelajaran Pendidikan Agama Islam Kelas VII di SMP Negeri 3 Malang”. *Skripsi*. Fakultas Tarbiyah UIN Maulana malik Ibrahim, 2010.
- Getteng, R Rahman, *Menuju Guru Profesional dan Ber-Etika*. Cet. II; Yogyakarta Graha Guru, 2009.
- Ghony, Djunaidi dan Almanshu Fauzan. *Metodologi Penelitian Pendidikan*. Cet. I; malang:UIN Malang Press, 2009.
- Hamalik, Oemar. *Kurikulum dan Pembelajaran*. Cet III; Jakarta: Bumi Aksara, 2001.
- , *Proses Belajar mengajar*. Cet. III; Jakarta: PT. Bumi Aksara, 2004.
- Hasbullah. *Dasar – Dasar Ilmu Pendidikan*. Cet. IV; Jakarta: PT Rajagrafindo Persada, 2005.
- Hadjar, Ibnu. *Dasar – Dasar Metodologi Penelitian Kuantitatif dalam Pendidikan*. Jakarta: PT. Grafindo Persada, 1996.
- Hasan, Ikbal. *Pokok – Pokok Materi Statistik 1 (Statistik Deskriptif)*. Cet. V; Jakarta: PT Buni Aksara, 2008.
- <http://eprints.uny.ac.id/9362/3/BAB%20%20-%2005301244060.pdf> (2 Juli 2013)

http://digilib.ump.ac.id/files/disk_1/8/jhptump-a-ekoriski-400-2-babii.pdf (1 Juli 2013).

Kauchak, Don, Eggen, Paul. *Strategi Dan Model Pembelajaran Mengajarkan Konten Dan Keterampilan Berpikir (Edisi VI)*. Jakarta: Indeks, 2012.

Markaban. *Model Pembelajaran Matematika Dengan pendekatan Penemuan Terbimbing*. http://p4tkmatematika.org/downloads/ppp/PPP_Penemuan_terbimbing.pdf. (23 Juli 2013).

Majid, Abdul. *Perencanaan Pembelajaran Mengembangkan Standar Kompetensi Guru*. Cet. V; Bandung: PT Remaja Rosdakarya, 2008.

Nurbayan, Sitti. “Efektifitas Penggunaan Lembar Kerja Siswa Terhadap Peningkatan Hasil Belajar Pendidikan Agama Islam Di SMPN 2 Lembang Kab. Pinrang”. *Skripsi*. Makassar: Fak. Tarbiyah dan Keguruan UIN Alauddin, 2012.

Putro, Eko, Widyoko. *Evaluasi Program pembelajaran*. Cet. V; Yogyakarta: Pustaka Pelajar, 2013.

Rusman. – *Model Pembelajaran Mengembangkan Profesionalisme Guru. (Edisi II)*. Cet. VI; Jakarta: Rajawali Persada, 2013.

Riani, Sustiwi, Wiwik. “Diagnosis Kesulitan Belajar matematika Pada Pokok Bahasan Bilangan Bulat Pada Siswa Kelas V Sekolah Dasar Di Kecamatan Wonosari Kabupaten Gunung Kidul”. *Tesis*. Surakarta: Universitas Sebelas Maret, 2007.

Soedjadi. *Kiat Pendidikan Matematika di Indonesia: Konstataasi Keadaan Masa Kini Menuju Harapan Masa Depan*, Cet. I; Jakarta: Depdikbud, 1999.

Satyawati, Budi, Sri, Ni Nyoman. “Pengaruh Model Pembelajaran Penemuan Terbimbing Berbasis LKS Terhadap Hasil Belajar Matematika Siswa Ditinjau Dari Kecerdasan Logis Matematis Pada Siswa Kelas X SMAN 1 Bangli”, *Jurnal Online* (2011/2012): h. 1.

Syah, Muhibbin. *Psikologi Belajar*. Jakarta: P.T Raja Garindo Persada, 2006.

Saad M. S. “Pengaruh Perhatian Orang Tua Terhadap Aktivitas Belajar Matematika Pada Siswa Kelas X Madrasah Aliyah NEGERI (MAN) Mamuju”. *Skripsi*. Makassar: Fakultas Tarbiyah dan Keguruan UIN Alauddin, 2013.

Sugiyono. *Metode Penelitian Pendekatan Kuantitatif Kualitatif dan R & D*. Bandung: CV. Alfabeta. 2012.

-----, *Metode Penelitian Pendekatan*. Cet.16; Bandung: Alfabeta, 2013.

- Sudaryono. *Dasar – Dasar Proses Belajar Mengajar*. Cet VII; Bandung: Sinar Baru Algesindo, 2004.
- Sumarsih dan Isorah. “Analisis Kemandirian Belajar Mahasiswa Program Studi Pendidikan Akuntansi”, *Jurnal Online Universitas Yogyakarta* Volume XI, no. 1 (2009/2010): h. 3.
- Trianto. *Mendesain Model Pembelajaran Inovatif-Progresif: Konsep, Landasan dan Implementasinya pada Kurikulum Tingkat Satuan Pendidikan (KTSP)*. Cet.VI; Jakarta: Kencana, 2013.
- Tambottoh, Laurinem. *Pembelajaran Advance Organizer Ausubel*, <http://lourine.tambottoh.blogspot.com/2011/05/model-pembelajaran-advance-organizer.html> (11 Juli 2014)
- Tim Redaksi Kamus Besar Bahasa Indonesia Pusat Bahasa, *Kamus Besar Bahasa Indonesia Pusat Bahasa (Edisi IV)*. Cet.I Jakarta: PT Gramedia, 2008.
- Tiro, Arif, Muhammad. *Dasar – Dasar Statistik*. Cet.XIV; Makassar: Andi Publiser, 2011.
- Usman. *Menjadi Guru Profesional*. Bandung: Remaja Rosdakarya, 2002.
- Wan, Hyeongnim. *Faktor – Faktor yang Mempengaruhi Belajar*. <http://suratanmakna.blogspot.com/2012/11/faktor-faktor-yang-mempengaruhi-belajar.html> (2/7/2013).

RIWAYAT HIDUP



Nama penulis Isti Rahmawati S.Pd yang biasa dipanggil Isti. Dilahirkan di Kambara (Raha), Sulawesi Tenggara tanggal 1 Agustus 1992, dari pasangan suami istri Ipda Surahman S.H dan Sri Sayekti Istiqamah. Terlahir sebagai anak pertama dari tiga bersaudara. ☺

Penulis menapaki langkah pertamanya di dunia pendidikan dengan bersekolah di SDI Tinggimae Sungguminasa (Gowa) tahun 1999, di sekolah ini penulis menuntut ilmu hingga tamat pada tahun 2004. Setelah tamat SD penulis melanjutkan pendidikannya di SMP Negeri 4 Sungguminas Gowa dan tamat pada tahun 2007. Selanjutnya penulis melanjutkan studinya di SMAN 2 Sungguminasa

hingga lulus pada tahun 2010. Setelah lulus SMA, penulis melanjutkan untuk masuk perguruan tinggi dan Alhamdulillah melalui jalur UML penulis diterima di jurusan Pend. Matematika yang pada saat itu juga merupakan pilihan pertama penulis.

Pengalaman organisasi penulis adalah pernah terdaftar sebagai anggota dan pengurus Matrix SC UIN ALauddin Makassar periode 2010/2011.