

**PENINGKATAN HASIL BELAJAR SISWA DENGAN MENGGUNAKAN
MODEL PEMBELAJARAN *TALKING STICK*
DALAM MATA PELAJARAN PAI
DI KELAS VIII SMP PGRI P. SALEMO KABUPATEN PANGKEP**



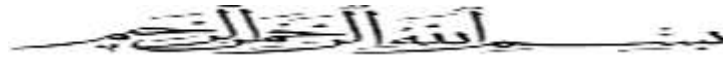
SKRIPSI

*Diajukan untuk Memenuhi Salah Satu Syarat untuk Meraih Gelar
Sarjana Pendidikan (S.Pd.I) pada Jurusan Pendidikan Agama Islam
Fakultas Tarbiyah dan Keguruan UIN Alauddin Makassar*

OLEH :

SAIFULLAH
NIM : 20100108076

**FAKULTAS TARBIYAH DAN KEGURUAN
UNIVERSITAS ISLAM NEGERI
ALAUDDIN MAKASSAR
2012**



Rencana Pelaksanaan Pembelajaran

(**RPP 1**)

Sekolah	: MTS. Aisyiah Sungguminasa
Mata pelajaran	: Aqidah Ahlak
Kelas	: V111/ 1
Standar kompetensi	: Menerapkan Ahlak terpuji kepada diri sendiri
Kompetensi dasar	: Menjelaskan pengertian dan pentingnya Tawakkal
Indikator	: 1. Menjelaskan pengertian Tawakkal 2. Menuliskan dalil tentang Tawakkal 3. Menuliskan bentuk-bentuk Tawakkal 4. Menuliskan dampak positif Tawakkal
Alokasi Waktu	: 1 X 40 Menit
Tujuan pembelajaran	: 1. Siswa dapat menjelaskan pengertian Tawakkal 2. Siswa dapat memahami dalil perintah Tawakkal 3. Siswa dapat memahami contoh bentuk Tawakkal 4. Siswa dapat memahami dampak positif Tawakkal
Materi Ajar	: Menerapkan ahlak terpuji kepada diri sendiri yaitu : 1. Pengertian Tawakkal 2. Dalil tentang Tawakkal 3. Contoh bentuk bentuk Tawakkal 4. Dampak positif tawakkal

Metode Pembelajaran : 1. Metode ceramah
2. diskusi
3. Tanya jawab

Langkah-langkah pembelajaran : 1. Kegiatan Awal

✓. Memulai Kegiatan atau Pembelajaran Dengan Berdoa

✓. Menjelaskan indikator yang akan di capai beserta kompetensi dasar yang ingin dicapai.

2. kegiatan Inti

✓ . Guru menjelaskan pengertian Tawakkal

✓ . Guru menyebutkan dalil tentang Tawakkal

✓ . Melakukan tanya jawab tentang Tawakkal

✓ . Guru menyebutkan dampak positif Tawakkal

3. Kegiatan akhir

✓ . Guru menyimpulkan tentang Tawakkal

✓ Siswa diberi tugas untuk menghafal dalil tentang Tawakkal

Alat Sumber Belajar : 1. Al-qur'an Qarim

2. Buku Paket Aqidah Ahlak kelas V111

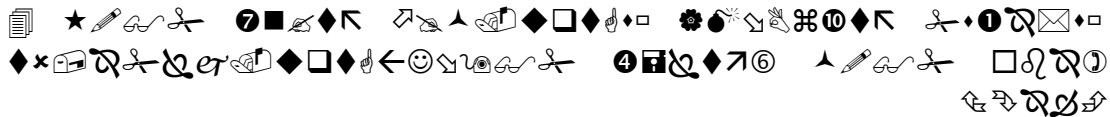
Penilaian :

1. Jelaskan pengertian tentang Tawakkal
2. Tuliskan dali tentang Tawakkal
3. Tuliskan contoh bentuk Tawakkal
4. Tuliskan dampak positif Tawakkal

Jawaban :

1. Tawakkal berasal dari Bahasa Arab yaitu Tawakkala- Yatawakkalu- Tawakkula yang berarti berserah diri, mewakilkan. Secara istilah berarti berserah diri kepada Allah SWT.

2. Dalil yang berkaitan Tawakal Yaitu



Artinya :

Kemudian, apabila engkau telah membulatkan tekad, Maka bertawakkallah kepada Allah. Sungguh Allah mencintai orang-orang bertawakkal (Q.S. Ali 'Imran /3:159).

3. Ayah dan Ibu Ahmad adalah petani kecil. Ia sangat mendambakan agar Amad kelak menjadi anak yang saleh dan cerdas. Sebagai muslimin dan muslimat yang taat beragama, setaiap hari mereka selalu berdoa dan bertawakkal kepada Allah semoga keluarganya hidup tentram di bawah rida Allah SWT.

4. Dampak positif Tawakkal yaitu :

- 1) Memperoleh ketenangan jiwa kerana merasa dekat kepada Allah.
- 2) Mempeoleh kepuasan batin.
- 3) Memperoleh keteguhan hati.
- 4) Menumbuhkembangkan akan kelemahan diri kita.

P. Salemo , Mei 2012

Mengetahui,

Kepala Sekolah

Mahasiswa

H. Alimuddin, Ba

Nip :

Saifullah

Nim:20100108076



Rencana Pelaksanaan Pembelajaran

(RPP 2)

Sekolah	: MTS. Aisyiah Sungguminasa
Mata pelajaran	: Aqidah Ahlak
Kelas	: V111/ 1
Standar kompetensi	: Menerapkan Ahlak terpuji kepada diri Sendiri
Kompetensi dasar	: Menjelaskan pengertian dan pentingnya Ikhtiar
Indikator	: 1. Menjelaskan pengertian Ikhtiar 2. Menuliskan dalil tentang Ikhtiar 3. Menuliskan contoh bentuk Ikhtiar 4. Menuliskan dampak positif Ikhtiar
Alokasi Waktu	: 1 X 40 Menit
Tujuan pembelajaran	: 1. Siswa dapat menjelaskan pengertian Ikhtiar 2. Siswa dapat memahami dalil perintah Ikhtiar 3. Siswa dapat memahami contoh bentuk Ikhtiar 4. Siswa dapat memahami dampak positif Ikhtiar
Materi Ajar	: Menerapkan ahlak terpuji kepada diri sendiri yaitu : 1. Pengertian Ikhtiar 2 .Dalil tentang Ikhtiar 3 .Contoh bentuk Ikhtiar

4 .Dampak positif Ikhtiar

Metode Pembelajaran : 1. Metode ceramah
2. diskusi
3. Tanya jawab

Langkah-langkah pembelajaran : 1. Kegiatan Awal

- ✓ . Memulai Kegiatan atas Pembelajaran Dengan Berdoa
- ✓ . Menjelaskan indikator yang akan di capai beserta kompetensi dasar yang ingin dicapai.

2. kegiatan Inti

- ✓ . Guru menjelaskan pengertian Ikhtiar
- ✓ . Guru menyebutkan dalil tentang Ikhtiar
- ✓ . Melakukan tanya jawab tentang Ikhtiar
- ✓ . Guru menyebutkan dampak positif Ikhtiar

3. Kegiatan akhir

- ✓ . Guru menyimpulkan tentang Ikhtiar
- ✓ Siswa diberi tugas untuk menghafal dalil tentang Ikhtiar

Alat Sumber Belajar : 1. Al-qur'an Qarim


2. Buku Paket Aqidah Ahlak kelas V111 / 1

Penilaian :

- 1 .Jelaskan pengertian tentang Ikhtiar
- 2.Tuliskan dali tentang Ikhtiar
- 3 .Tuliskan bentuk-bentuk Ikhtiar
- 4 Tuliskan dampak positif Ikhtiar

Penilaian :

1. Secara Bahasa, kata Ikhtiar berasal dari kata bahasa arab yaitu Ikhtaran- Yakhtarun- Ikhtiaran yang berarti memilih, sedangkan Ikhtiar di artikan berusaha karena pada hakikatnya orang yang berusaha berarti memilih.
2. Dali tentang Ikhtiar yaitu



Artinya :

Apabila shlaat telah dilaksanakan, maka bertebaranlah kamu di bumi, carilah karunia Allah dan ingatlah Allah banyak-banyak agar kamu beruntung. (Q.S al-Jumu'ah /62 ;10).

3. Fatimah belum lancar membaca Al-Qur'an. Ketika ulangan harian membaca AL-Qur'an ia tidak tuntas karena hanya memperoleh nilai 6. Karena ia merasa

malu kepada teman-temannya, ia mengikuti kegiatan baaca tulis AL-Qur'an yang diselenggarakan disekolah. Hanya beberapa bulan saja, akhirnya ia sudah lancar membaca AL-Qur'an.

4. Dampak positif Ikhtiar yaitu :

- 1) Merasa kepuasan batin karena dapat mencukupi kebutuhan hidupnya sendiri.
- 2) Terhormat dalam pandangan kepada sesama manusia
- 3) Dapat berlaku hemat dalam membelanjakan hartanya.

P. Salemo , Mei 2012

Mengetahui,

Kepala Sekolah

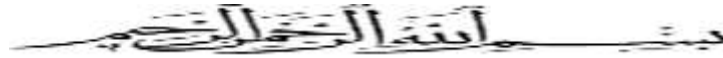
Mahasiswa

H. Alimuddin, Ba

Nip :

Saifullah

Nim:20100108076



Rencana Pelaksanaan Pembelajaran

(RPP 3)

Sekolah	: MTS. Aisyiah Sungguminasa
Mata pelajaran	: Aqidah Ahlak
Kelas	: V111/ 1
Standar kompetensi	: Menerapkan Ahlak Terpuji Kepada Diri Sendiri
Kompetensi dasar	: Menjelaskan pengertian dan Pentingnya Sabar
Indikator	: 1. Menjelaskan pengertian Sabar 2. menuliskan dalil tentang Sabar 3. menuliskan bentuk-bentuk Sabar 4. menuliskan dampak positif Sabar
Alokasi Waktu	: 1 X 40 Menit
Tujuan pembelajaran	: 1. Siswa dapat menjelaskan pengertian Sabar 2. Siswa dapat memahami dalil perintah Sabar 3. Siswa dapat memahami macam-macam Sabar 4. Siswa dapat memahami dampak positif Sabar
Materi Ajar	: Menerapkan ahlak terpuji kepada diri sendiri yaitu : 1) Pengertian Sabar

2 .Dalil tentang Sabar

3 .Bentuk-bentuk Sabar

4 .Dampak positif Sabar

Metode Pembelajaran : 1. Metode ceramah
2. diskusi
3. Tanya jawab

Langkah-langkah pembelajaran : 1. Kegiatan Awal

- ✓ . Memulai Kegiatan atas Pembelajaran Dengan Berdoa
- ✓ . Menjelaskan indikator yang akan di capai beserta kompetensi dasar yang ingin dicapai.

2. kegiatan Inti

- ✓ . Guru menjelaskan pengertian Sabar
- ✓ . Guru menyebutkan dalil tentang Sabar
- ✓ . Melakukan tanya jawab tentang Sabar
- ✓ . Guru menyebutkan dampak positif Sabar

3. Kegiatan akhir

- ✓ . Guru menyimpulkan tentang Sabar
- ✓ Siswa diberi tugas untuk menghafal dalil tentang Sabar


Alat Sumber Belajar : 1. Al-qur'an Qarim
 2. Buku Paket Aqiadah Ahlak kelas V111 / 1

Penilaian :

- 1 .Jelaskan pengertian tentang Sabar ?
- 2.Tuliskan dali tentang Sabar !
3. Sebutkan macam macam Sabar !
4. Menuliskan dampak positif Sabar !

Jawaban :

1. Sabar berarti tahan menerima sesuatu, tidak lekas marah, tidak lekas patah hati, dan tidak lekas putus asa.
2. Dalil tentang sabar yaitu :



Artinya :

Wahai orang-orang yang beriman ! bersabarlah kamu dan kuatkanlah kesabaranmu dan tetaplah bersiap-siaga (diperbatasan negeromu) dan bertawakkallah kepada Allah agar kamu beruntung. (Q.S Ali' Imran /3 ;200).

3. Macam –macam Sabar yaitu :

1. Sabar dalam ketaatan
2. Sabar pada saat menghadapi musibah
3. Sabar dari makssiat

4 . Dampak positif Sabar yaitu :

- 1) Memiliki omosi yang stabil, tudak muda terpengaruh olek keadaan lingkungan.
- 2) Cukup stabil dan tentram rumah tangganya sehingga dapat menikmati hidup ini sebagai karunia dari Alllah SWT.
- 3) Memiliki harapan akan masu ke syurga.
- 4) Dapat menghemat biaya.
- 5) Berhasi mengembalikan persaudaraan yang hampei rusak.

P. Salemo , Mei 2012

Mengetahui,

Kepala Sekolah

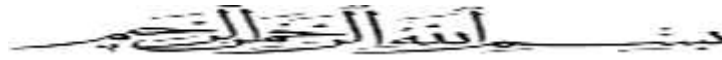
Mahasiswa

H. Alimuddin, Ba

Nip :

Saifullah

Nim:20100108076



Rencana Pelaksanaan Pembelajaran

(RPP 4)

Sekolah	: MTS. Aisyiah Sungguminasa
Mata pelajaran	: Aqidah Ahlak
Kelas	: V111/ 1
Standar kompetensi	: Menerapkan Ahlak Terpuji Kepada Diri Sendiri
Kompetensi dasar	: Menjelaskan pengertian dan Pentingnya Syukur
Indikator	: 1. Menjelaskan pengertian Syukur 2. menuliskan dalil tentang Syukur 3. menuliskan contoh bentuk Syukur 4. menuliskan dampak positif Syukur
Alokasi Waktu	: 1 X 40 Menit
Tujuan pembelajaran	: 1. Siswa dapat menjelaskan pengertian Syukur 2. Siswa dapat memahami dalil perintah Bersyukur 3. Siswa dapat memahami bentuk-bentuk Bersyukur 4. Siswa dapat memahami dampak positif Bersyukur
Materi Ajar	: Menerapkan ahlak terpuji kepada diri sendiri yaitu : 1. Pengertian Syukur 2 .Dalil tentang Bersyukur 3 .Contoh bentuk Bersyukur

4..Dampak positif Bersyukur

Metode Pembelajaran : 1. Metode ceramah
2. diskusi
3. Tanya jawab

Langkah-langkah pembelajaran : 1. Kegiatan Awal

- ✓ . Memulai Kegiatan atas Pembelajaran Dengan Berdoa
- ✓ . Menjelaskan indikator yang akan di capai beserta kompetensi dasar yang ingin dicapai.

2. kegiatan Inti

- ✓ . Guru menjelaskan pengertian Syukur
- ✓ . Guru menyebutkan dalil tentang Bersyukur
- ✓ . Melakukan tanya jawab tentang Bersyukur
- ✓ . Guru menyebutkan dampak positif Bersyukur

3. Kegiatan akhir

- ✓ . Guru menyimpulkan tentang Syukur
- ✓ Siswa diberi tugas untuk menghafal dalil tentang Bersyukur

Alat Sumber Belajar : 1. Al-qur'an Qarim

2. Buku Paket Aqidah Ahlak kelas V111 / 1

Penilaian :

1. Jelaskan pengertian tentang Syukur ?
2. Tuliskan dalil tentang Bersyukur !
3. Sebutkan contoh Bersyukur !
4. Menuliskan dampak positif Bersyukur

Jawaban :

1. Secara bahasa , kata Syukur berasal dari bahasa arab yaitu Sakara—
Yaskuru- Sukran yang berarti berterima kasih, sedangkan menurut
itilah , bersyukur berarti berterima kasih kepada Allah SWT. Atas
karunia yang di anugrahkan kepada dirinya.
2. Dalil tentang Bersyukur yaitu.



Artinya :

Maka ingatlah kepadaku , aku pun ingat kepadamu, Bersyukurlah kepadaku
dan jangan lah kamu ingkar kepada-ku. (Q.Sal-Baqarah /2 :152).

3. Pada musim panen ini, keluarga bahrn memetik panennya sebanyak
7,5 kuintal gabah. Ia pandai mensyukuri ni'mat Allah SWT. Walaupun

panennya tidak mencapai nisab, namun ia menyisihkan sebagian gabahnya untuk diserahkan ke baitulmal.

4. Dampak positif syukur yaitu :

1. Memperoleh kepuasan batin kerana mentaati salah satu kewajiban hamba terhadap khaliknya.
2. Terhindar dari sifat tamak yang menjjerumuskan diri kepada kufur ni'mat.
3. Mendapat jaminan tambahan ni'mat dari Allah AST.

P. Salemo , Mei 2012

Mengetahui,

Kepala Sekolah

Mahasiswa

H. Alimuddin, Ba

Nip :

Saifullah

Nim:20100108076

TES HASIL BELAJAR

Soal Pos-ttes untuk kelas kontrol

A. Berilah Tanda Silang (X) Huruf a, b, c dan d Pada Jawaban Yang Paling Benar!

1. Ahlak yang di miliki oleh seseorang dapat menentukan...
 - a. Harga dirinya
 - b. Harga dirinya dan orang Lain
 - c. Kedudukannya
 - d. Derajatnya dalam hidup ini
2. Orang yang Ananiah kurang memperhatikan...!
 - a. Perasaan diri sendiri
 - b. Keuntungan diri sendiri
 - c. Perasaan orang lain
 - d. Nasib orang lain
3. Bergaul dengan orang yang Ananiah tidak menyenangkan karena ...?
 - a. Tidak diberi kesempatan untuk menang
 - b. Kurang bebas dalam menentukan sesuatu
 - c. Dia selalu membatasi bebbicara kepada orang lain
 - d. Tidak memperoleh penghargaan secara wajar
4. Sifat Ananiah amat dekat dengan sikap ...?
 - a. Toleran
 - b. Tenggang Rasa
 - c. Takabbur
 - d. Tasamuh
5. Sifat-sifat berikut ini yang sangat erat dengan sikap Takabbur ialah.....!
 - a. Tamak
 - b. Ria
 - c. Kufur nikmat

- d. Ananiah
- 6. Larangan bersifat tamak berarti perintah bersifat?
 - a. Tawaduk
 - b. Tasamuh/ Tenggang Rasa
 - c. Hemat dan Cermat
 - d. Qanaah
- 7. Orang yang tamak biasanya?
 - a. Suka sederhana
 - b. Suka berjanji
 - c. Enggan berderma
 - d. Banyak amalnya
- 8. Akibat buruk Tamak dirasakan langung oleh?
 - a. Pelakunya sendiri
 - b. Semua orang
 - c. Orang lain
 - d. Setiap manusia
- 9. Orang putus asa tidak memiliki!
 - a. Optimisme
 - b. Kemauan apa pun
 - c. Pesimisme
 - d. Memiliki harapan apa pun
- 10. Orang yang putus asa berarti kehilangan.....!
 - a. Sesuatu yang amat berharga
 - b. Harapan keberhasilan usahanya
 - c. Kepribadian yang asli
 - d. Kesempatan untuk mengulang usahanya.

B. Essay

1. Jelaskan pengertian tentang Tawakkal?

Jawab : Tawakkal berasal dari Bahasa Arab yaitu Tawakkala- Yatawakkalu- Tawakkula yang berarti berserah diri, mewakilkan. Secara istilah berarti berserah diri kepada Allah SWT.

2. Tuliskan dampak positif Tawakkal.....?

- 1) Memperoleh ketenangan jiwa kerana merasa dekat kepada Allah.
- 2) Mempeoleh kepuasan batin.
- 3) Memperoleh keteguhan hati.
- 4) Menumbuhkembangkan akan kelemahan diri kita.

3. Sebutkan pengertian tentang Ikhtiar?

Jawab : Secara Bahasa, kata Ikhtiar berasal dari kata bahasa arab yaitu Ikhtaran- Yakhtarun- Ikhtiaran yang berarti memilih, sedangkan Ikhtiar di artikan berusaha karena pada hakikatnya orang yang berusaha berarti memilih.

4. Tuliskan bentuk-bentuk Ikhtiar

Jawab : Fatimah belum lancar membaca Al-Qur'an. Ketika ulangan harian membaca AL-Qur'an ia tidak tuntas karena hanya memperoleh nilai 6. Karena ia merasa malu kepada teman-temannya, ia mengikuti kegiatan baca tulis AL-Qur'an yang diselenggarakan disekolah. Hanya beberapa bulan saja, akhirnya ia sudah lancar membaca AL-Qur'an.

5. Jelaskan pengertian tentang Sabar ?

Jawab : Sabar berarti tahan menerima sesuatu, tidak lekas marah, tidak lekas patah hati, dan tidak lekas putus asa.

PERNYATAAN KEASLIAN SKRIPSI

Dengan penuh kesadaran, penyusun yang bertanda tangan di bawah ini, menyatakan bahwa skripsi ini benar adalah hasil karya penyusun sendiri, jika dikemudian hari terbukti bahwa skripsi ini merupakan duplikat, tiruan, plagiat atau dibuat oleh orang lain secara keseluruhan, maka skripsi dan gelar yang diperoleh karenanya batal demi hukum.

Samata-Gowa, Mei 2012

Penyusun

Saifullah
NIM : 20100108076

PENGESAHAN SKRIPSI

Skripsi yang berjudul “**Peningkatan Hasil Belajar Siswa dengan Menggunakan Model Pembelajaran *Talking Stick* Dalam Mata Pelajaran PAI di Kelas VIII SMP PGRI P. Salemo Kab. Pangkep**”. yang disusun oleh saudara **Saifullah** NIM: **20100108076**, mahasiswa Jurusan **Pendidikan agama Islam** Fakultas Tarbiyah dan Keguruan UIN Alauddin Makassar, telah diuji dan dipertahankan dalam sidang munaqasyah yang diselenggarakan pada hari **Selasa** tanggal **17 Juli 2012 M**, bertepatan dengan tanggal **27 Sya’ban 1433 H**, dan dinyatakan telah dapat diterima sebagai salah satu syarat untuk memperoleh gelar Sarjana Pendidikan (S.Pd. I) pada Fakultas Tarbiyah dan Keguruan Jurusan Pendidikan Agama Islam, dengan beberapa perbaikan.

Samata-Gowa, 1 Desember 2011 M
5 Muharram 1432 H

DEWAN PENGUJI

(**SK Dekan No. 055 Tahun 2011**)

- | | | |
|------------------|---------------------------------------|-----|
| 1. Ketua | : Dr. Susdiyanto, M.Si | () |
| 2. Sekertaris | : Drs. Suddin Bani, M.Ag | () |
| 3. Munaqisy I | : Drs. Sulaiman Saat, M.Pd. | () |
| 4. Munaqisy II | : Drs. Muzakkir, M.Pd.I | () |
| 5. Pembimbing I | : Dr. H. Syahrudin Usman, M.Pd. | () |
| 6. Pembimbing II | : Dra. Hj. Nurwanita Zainuddin. M.Ag. | () |

Diketahui Oleh:

**Dekan Fakultas Tarbiyah dan Keguruan
UIN Alauddin Makassar**

Dr. H. Salehuddin, M.Ag.
Nip. 19541212 198503 1 001

PERSETUJUAN PEMBIMBING

Pembimbing penulisan skripsi saudara **Saifullah, NIM :20100108076**, mahasiswa Jurusan Pendidikan Agama Islam pada Fakultas Tarbiyah dan Keguruan Universitas Islam Negeri Alauddin Makassar, setelah dengan seksama meneliti dan mengoreksi skripsi yang bersangkutan dengan judul **“Peningkatan Hasil Belajar Siswa dengan Menggunakan Model Pembelajaran *Talking Stick* Dalam Mata Pelajaran PAI di Kelas VIII SMP PGRI P. Salemo Kab. Pangkep”**.. Memandang bahwa skripsi tersebut telah memenuhi syarat-syarat ilmiah dan dapat disetujui untuk diajukan ke sidang munaqasyah.

Demikian persetujuan ini diberikan untuk diproses selanjutnya.

Samata-Gowa, Juli 2012


Pembimbing I

Pembimbing II

Dr. H. Syahrudin Usman, M.Pd
Nip. 19580504 198703 1 004

Dra. Hj. Nurwanita Zainuddin, M.Ag
Nip. 19490210 196701 2 001

KATA PENGANTAR



Alhamdulillah Rabbil Alamin segala puji bagi Allah swt, yang telah melimpahkan rahmat dan inayah-Nya kepada penulis sehingga penulis dapat menyelesaikan skripsi ini melalui proses yang panjang. Salam dan shalawat tak lupa penulis haturkan kepada Rasulullah saw sebagai uswatun hasanah dan penunjuk jalan yang benar bagi manusia dalam menjalankan kehidupan sehari-harinya.

Melalui tulisan ini pula, penulis menyampaikan ucapan terima kasih yang tulus, teristimewa kepada kedua orang tua tercinta ayahanda Abd. Hafid dan ibunda Sawir yang telah mengasuh, membimbing, dan membiayai penulis selama dalam pendidikan, sampai selesainya skripsi ini. Kepada kedua orang tua penulis senantiasa memanjatkan doa semoga Allah swt mengasihi, dan mengampuni dosanya. Amin.

Penulis juga menyadari tanpa adanya bantuan dan partisipasi dari berbagai pihak skripsi ini tidak akan terselesaikan seperti yang diharapkan. Oleh karena itu penulis patut menyampaikan terimah kasih yang sebesar-besarnya kepada:

1. Prof. Dr. H. A. Qadir Gassing, HT, M. S, Rektor UIN Alauddin Makassar, beserta Pembantu Rektor I, II, III, dan IV.
2. Dr. H. Salehuddin Yasin, M. Ag. Dekan Fakultas Tarbiyah dan Keguruan UIN Alauddin Makassar, beserta Pembantu Dekan I, II, dan III.
3. Drs. Susdiyanto, M. Si. Dan Drs, Muzakkir M.Pd. I selaku Ketua dan Sekretaris Jurusan Pendidikan Agama Islam UIN Alauddin Makassar.
4. Dr. H. Syahrudin Usman, M. Pd dan Dra, Hj. Nurwanita Zainuddin. M.Ag sebagai selaku pembimbing I dan II yang telah memberi arahan dan koreksi dalam penyusunan skripsi ini dan yang membimbing penulis sampai taraf penyelesaian.
5. Para dosen, karyawan dan karyawan Fakultas Tarbiyah dan Keguruan yang secara konkrak memberikan bantuannya, baik langsung maupun tak langsung.

6. Saudara-Saudaraku tersayang dan seluruh keluarga besar yang tak bisa disebutkan satu per satu yang selalu memberikan motivasi dan materil hingga skripsi ini dapat selesai.
7. Terima kasih buat sahabatku Awaluddin Y, S.Pd , Dedy Archuleta, S.Pd, Rony, Adil, Fadly, Marling, Nawar, Rido, Wardi, Anty, Mila, dan Nurul serta teman-teman yang lain terima kasih atas dukungan, bantuan serta do'anya selama ini.
8. Keluarga besar HMJ Pendidikan Agama Islam.
9. Seluruh Civitas Akademik Jurusan Pendidikan Agama Islam Fakultas Tarbiyah dan Keguruan UIN Alauddin Makassar khususnya angkatan 2008, yang telah bersama-sama menjalani perkuliahan dengan suka dan duka (terutama PAI 1,2 dan 3,4 kalian adalah sahabat yang baik pernah kumiliki).

Akhirnya, harapan penulis semoga tulisan ini bermanfaat bagi pengajaran PAI dan semoga bantuan yang telah diberikan bernilai ibadah di sisi Allah swt, dan mendapat pahala yang setimpal. *Amin Ya Rabbal Alamin.*

Makassar, Juli 2012

Penulis

DAFTAR ISI

HALAMAN JUDUL	i
HALAMAN PERSETUJUAN PEMBIMBING	ii
HALAMAN PERNYATAN KEASLIAN SKRIPSI	iii
HALAMAN PENGESAHAN SKRIPSI.....	iv
KATA PENGANTAR.....	v
DAFTAR ISI.....	vii
DAFTAR TABEL	x
DAFTAR GAMBAR.....	xii
DAFTAR LAMPIRAN.....	xii
ABSTRAK.....	xiv
BAB I PENDAHULUAN	
A. Latar Belakang.....	1
B. Rumusan Masalah	9
C. Hipotesis.....	9
D. Definisi Operasional Variabel	9
E. Tujuan dan Manfaat Penelitian	10
F. Garis Besar Isi Skripsi	11
BAB II TINJAUAN PUSTAKA	
A. Tinjauan Umum Pendidikan.....	15
B. Pengertian Belajar.....	18
C. Hasil Belajar Siswa.....	20
D. Teori-Teori Belajar.....	25
E. Proses dan Tahapan Belajar.....	28
F. Faktor-Faktor yang Mempengaruhi Belajar.....	29
G. Hasil Belajar PAI.....	30
H. Pembelajaran <i>Talking Stick</i>	32
BAB III METODOLOGI PENELITIAN	
A. Jenis penelitian	36
B. Populasi	36
C. Sampel	37

D. Variabel Penelitian	37
E. Desain Penelitian	37
F. Teknik dan Instrumen Pengumpulan Data	38
G. Teknik Analisis Data	41

BAB IV HASIL PENELITIAN DAN PEMBAHASAN

A. Hasil Penelitian	48
1. Hasil belajar siswa kelas VIIIA pada mata pelajaran PAI SMP PGRI P. Salemo Kab. Pangkep sebelum penerapan Model pembelajaran Talking Stick	48
2. Hasil belajar siswa kelas VIIIA pada mata pelajaran PAI SMP PGRI P. Salemo Kab. Pangkep setelah penerapan Model pembelajaran Talking Stick	51
B. Pembahasan.....	56

BAB V PENUTUP

A. Kesimpulan	60
B. Implikasi Penelitian	61

DAFTAR PUSTAKA

LAMPIRAN-LAMPIRAN

DAFTAR RIWAYAT HIDUP

DAFTAR TABEL

Nama	Halaman
Tabel 1 Tingkat Penguasaan Materi.....	44
Tabel 2 Kategori Aspek Psikomotorik.....	45
Tabel 3 Nilai Hasil <i>Pretest</i> Siswa Kelas VIIIA SMP PPGRI P. Salemo Kab. Pangkep	48
Tabel 4 Distribusi Frekuensi Nilai <i>Pretest</i> Siswa Kelas VIIIA SMP PPGRI P. Salemo Kab. Pangkep	49
Tabel 5 Kategori Peningkatan Hasil Belajar Siswa Sebelum Penerapan model Pembelajaran Talking Stick.....	50
Tabel 6 Nilai Hasil <i>Posttest</i> Siswa Kelas VIIIA SMP PPGRI P. Salemo Kab. Pangkep	51
Tabel 7 Distribusi Frekuensi Nilai <i>Posttest</i> Siswa Kelas VIIIA SMP PPGRI P. Salemo Kab. Pangkep	52
Tabel 8 Kategori Peningkatan Hasil Belajar Siswa Setelah Penerapan model pembelajaran Talking Stick.....	53
Tabel 9 Perbandingan <i>Pretest</i> dan <i>Posttest</i> Kelas Eksperimen	54

ABSTRAK

Nama : Saifullah
NIM : 20100108076
Judul : Peningkatan Hasil Belajar Siswa dengan Menggunakan Model Pembelajaran *Talking Stick* pada Mata Pelajaran PAI Kelas VIII SMP PGRI P. Salemo Kab. Pangkep .

Dalam Skripsi ini di bahas mengenai peningkatan hasil belajar PAI dengan menggunakan model pembelajaran Talking Stick pada siswa kelas VIII SMP PGRI P. Salemo Kab. Pangkep. Rumusan masalah dalam penelitian ini adalah Apakah penerapan model pembelajaran *talking stick* dapat meningkatkan hasil belajar siswa pada mata pelajaran PAI di Kelas VIII SMP PGRI P. Salemo Kab. Pangkep ? Penelitian ini bertujuan untuk mendapatkan informasi mengenai hasil belajar PAI siswa kelas VIII SMP PGRI P. Salemo Kab. Pangkep tahun ajaran 2011/2012 yang diajar tanpa penerapan model pembelajaran Talking Stick dan yang diajar dengan penerapan model pembelajaran Talking Stick, dan untuk mengetahui berapa % peningkatan hasil belajar siswa dengan menerapkan model pembelajaran *Talking Stick* mata pelajaran PAI di Kelas VIII SMP PGRI P. Salemo Kab. Pangkep.

Jenis penelitian yang digunakan dalam penelitian ini adalah penelitian eksperimen, yaitu *Pre Experimental* dengan desain penelitian *Pretest-Posttest Control Group Design*. Subjek penelitian ini adalah siswa kelas VIIIA SMP PGRI P. Salemo Kab. Pangkep yang berjumlah 27 orang sebagai kelas eksperimen dan siswa kelas VIIIB SMP PGRI P. Salemo Kab. Pangkep yang berjumlah 27 orang sebagai kelas kontrol . Instrumen penelitian yang digunakan dalam penelitian ini adalah tes hasil belajar siswa dan lembar observasi. Teknik analisis data yang digunakan adalah analisis statistik deskriptif dan analisis statistik inferensial.

Dari data yang diperoleh dapat diketahui bahwa dengan menggunakan model pembelajaran Talking Stick terjadi peningkatan hasil belajar. Untuk tes hasil belajar siswa kelas VIII SMP PGRI P. Salemo Kab. Pangkep yang diajar tanpa penerapan model pembelajaran Talking Stick masuk dalam kategori rendah dengan nilai rata-rata 18,52% dan hasil belajar siswa kelas VIII SMP PGRI P. Salemo Kab. Pangkep yang diajar melalui penerapan model pembelajaran Talking Stick masuk dalam kategori tinggi dengan rata-rata 44,44%.

Jadi, dapat disimpulkan bahwa penerapan model pembelajaran *Talking Stick* ini dapat meningkatkan hasil belajar siswa pada mata pelajaran PAI kelas VIII SMP PGRI P. Salemo Kab. Pangkep.

BAB I

PENDAHULUAN

A. Latar Belakang Masalah

Pendidikan Nasional pada dasarnya bertujuan untuk membebaskan manusia dari kemiskinan dan kebodohan. Sebagaimana tercantum dalam Undang-Undang Dasar Republik Indonesia No. 20 tahun 2003 yang berbunyi sebagai berikut:

“Pendidikan Nasional berfungsi mengembangkan kemampuan dan membentuk watak serta peradaban bangsa yang bermartabat dalam rangka mencerdaskan kehidupan bangsa bertujuan untuk mengembangkan potensi peserta didik agar menjadi manusia yang beriman dan bertakwa kepada Tuhan Yang Maha Esa, berahlak mulia, sehat, berilmu, cakap, kreatif, mandiri dan menjadi warga Negara yang demokratis serta bertanggung jawab”.¹

Salah satu tujuan Nasional adalah mencerdaskan kehidupan bangsa, Sebagaimana yang tercantum dalam pembukaan Undang-Undang Dasar 1945 pada alenia ke-4 yaitu:

Negara Indonesia yang melindungi segenap Bangsa Indonesia dan seluruh tumpah darah Indonesia dan untuk memajukan kesejahteraan umum, mencerdaskan kehidupan bangsa dan ikut melaksanakan ketertiban dunia yang berdasarkan kemerdekaan, perdamaian abadi dan keadilan sosial.²

GBHN 1988 memberikan batasan tentang pendidikan nasional. Menurut Umar Tirtarahardja menjelaskan batasan pendidikan nasional tersebut sebagai berikut: Pendidikan nasional yang berakar pada kebudayaan bangsa Indonesia dan berdasarkan Pancasila serta Undang-Undang Dasar 1945 diarahkan untuk

¹ Undang-Undang Republik Indonesia No.20 Tahun 2003, *Sistem Pendidikan Nasional*. (bandung: Citra Umbara, 2003), h.5

² Sekretariat Negara Republik Indonesia, UUD P-4 GBHN, *Bahan penataran*. (Jakarta:CV Ananda), h. 1

meningkatkan kecerdasan serta harkat dan martabat bangsa, mewujudkan manusia serta masyarakat Indonesia yang beriman dan bertakwa terhadap Tuhan yang Maha Esa, berkualitas dan mandiri sehingga mampu membangun dirinya dan masyarakat sekelilingnya serta dapat memenuhi kebutuhan pembangunan nasional dan bertanggung jawab atas pembangunan bangsa.³ Kualitas manusia Indonesia dihasilkan melalui penyelenggaraan pendidikan yang bermutu.

Kemajuan ilmu pengetahuan dan teknologi yang pesat menuntut sumber daya manusia yang berkualitas. Peningkatan sumber daya manusia juga merupakan syarat untuk mencapai tujuan pembangunan, salah satu wahana untuk meningkatkan sumber daya manusia tersebut adalah pendidikan yang berkualitas. Sebagai faktor penentu keberhasilan pembangunan, maka kualitas sumber daya manusia harus ditingkatkan melalui berbagai program pendidikan yang dilaksanakan secara sistematis dan terarah berdasarkan kepentingan yang mengacu pada kemajuan ilmu pengetahuan dan teknologi.

Pendidikan dalam pengembangannya semakin kompleks, sehingga memerlukan suatu aturan dalam pengelolaannya. Undang-undang RI No. 20 Tahun 2003 tentang Sistem Pendidikan Nasional menurut penulis untuk lebih proaktif dalam pengembangan pendidikan khususnya dalam mengembangkan model pembelajaran.

Menurut Arikunto pendidikan selalu berkaitan dengan upaya pembinaan manusia, maka keberhasilan pendidikan sangat bergantung pada unsur manusianya.

³ Tirtarahardja Umar, *Strategi Belajar*. (Malang: IKIP Malang, 1990), h. 129

Unsur manusia yang paling menentukan adalah guru yaitu pelaksanaan kegiatan pendidikannya. Gurulah ujung tombak dalam kegiatan pendidikan atau pembelajaran, sebab guru secara langsung berupaya mempengaruhi, membina dan mengembangkan peserta didik. Tujuannya agar menjadi manusia cerdas, terampil, dan bermoral tinggi. Sebab ujung tombak, pendidik dan guru dituntut memiliki kemampuan dalam pelaksanaan kegiatan pembelajaran. Sebagai fasilitator, paling tidak guru harus menguasai bahan yang akan diajarkan dan mempunyai keterampilan dalam melaksanakan kegiatan belajar.⁴

Pendidikan sangat penting untuk membangun manusia berkualitas, yang ditandai peningkatan kecerdasan, pengetahuan, dan keterampilan. Pendidikan juga mempunyai peranan dalam mendorong individu dan masyarakat untuk mencapai kemajuan pada semua aspek kehidupan. Oleh karena itu, pemerintah terus melakukan berbagai upaya untuk meningkatkan kualitas lulusan lembaga pendidikan. Kurikulum Berbasis Kompetensi (KBK) telah direvisi menjadi Kurikulum Tingkat Satuan Pendidikan (KTSP), Mana KTSP ini sangat menuntut perubahan paradigma dalam pendidikan dan pembelajaran, khususnya pada jenis dan jenjang pendidikan formal (persekolahan). Perubahan tersebut harus pula diikuti guru yang bertanggung jawab atas penyelenggaraan pembelajaran di sekolah.

Menurut *Raharjo Satjipto*: Model pembelajaran ***Talking Stick*** menggunakan sebuah tongkat sebagai alat penunjuk giliran. Siswa yang mendapat tongkat akan diberi pertanyaan dan harus menjawabnya. Kemudian secara estafet tongkat tersebut

⁴ Suharsimi, Arikunto. *Metodologi Penelitian*. (Cet. II ; Rineka cipta: Jakarta, 2002), h. 27.

berpindah ke tangan siswa lainnya secara bergiliran. Demikian seterusnya sampai seluruh siswa mendapat tongkat dan pertanyaan. Pendekatan *Talking Stick* ini secara umum bertujuan agar siswa mengetahui letak kesalahannya sehingga pada akhirnya siswa akan dapat mengerjakan soal-soal semacam itu sesuai dengan petunjuk yang diberikan oleh guru. Siswa diharapkan tidak mengulangi kesalahan yang sama saat mengerjakan soal yang serupa. Guru sebaiknya segera mengoreksi dan memberikan evaluasi pada pekerjaan siswa. Selanjutnya segera mengembalikannya kepada siswa. Cara ini akan lebih efektif karena siswa dapat segera memperbaiki kesalahan dalam mengerjakan soal.⁵ Menurut *Nasution: Model Pembelajaran dengan metode Talking stick* mendorong peserta didik untuk berani mengemukakan pendapat. Metode talking stick ini sangat tepat digunakan dalam pengembangan proses pembelajaran PAKEM.⁶

Menurut *Sudirman*: Secara teori disebut talking stick, sebab siswa di tiap kelompok menjalankan “stick” dioper secara bergantian, sambil mendengarkan musik. Pada saat musik berhenti, siswa yang kebagian memegang “stick” wajib “berbicara” alias menjawab soal yang ada di stick tadi. Dalam praktik di kelas, karena kondisi luas kelas, maka di setiap kelompok “stick” di ganti dengan benda apa saja yang ada dan disepakati di kelompok tersebut. Lalu saat lagu berhenti, siswa yang memegang “stick” maju ke depan kelas mengambil soal yang sudah disiapkan, kemudian dibaca dan dijawab pertanyaannya. Siswa dikelompok lain mengoreksi apakah jawabannya benar atau tidak. Pada masa sekarang ini, kebutuhan akan pendidikan merupakan kebutuhan pokok yang sangat mutlak diperlukan oleh semua lapisan masyarakat. Seperti, penguasaan materi PAI pada sekolah menengah sangatlah penting karena penguasaan-penguasaan tersebut akan menjadi sasaran yang ampuh dan sangat menunjang untuk ke jenjang pendidikan yang lebih tinggi.⁷

⁵ Raharjo Satjipto, *Model Pembelajaran Talking stick*. (Cet. II; Surakarta : Remaja Rosdakarya, 2000), h. 4.

⁶ Nasution, *Berbagai Pendekatan Metode Mengajar*. (Cet. 1; Jakarta : Bumi Aksara, 1984), h. 102

⁷ Sudirman, *Interaksi Belajar Mengajar*. (Cet. 1; Jakarta : PT. Raja Grafindo Persada, 2003), h. 85

Kegiatan belajar yang berlangsung di sekolah disengaja, direncanakan, dengan bimbingan guru, dan bantuan pendidik lainnya. Apa yang hendak dicapai dan dikuasai siswa dituangkan dalam tujuan pembelajaran, dipersiapkan bahan apa yang dipelajari, dipersiapkan juga metode pembelajaran, dan melakukan evaluasi untuk mengetahui kemajuan belajar siswa. Persiapan ini telah direncanakan secara seksama oleh guru dan mengacu pada kurikulum yang berbasis kompetensi.

Mengingat mata pelajaran PAI sangat penting dan merupakan alat ampuh dalam bentuk daya cipta serta daya kreasi yang berorientasi kepada penguasaan ilmu pengetahuan tentang aqidah, maka mata pelajaran PAI menjadi salah satu bidang studi yang dibutuhkan oleh peserta didik untuk mendapat kemampuan yang lebih baik dalam penyesuaian ilmu pengetahuan yang terus berkembang. Dalam proses pembelajaran di sekolah guru dan siswa memiliki tugas masing-masing. Tugas utama seorang guru adalah mengajar sedangkan tugas utama siswa adalah belajar. Keterkaitan antara belajar dengan mengajar disebut proses pembelajaran. "Pembelajaran pada dasarnya adalah proses penambahan informasi dan kemampuan baru". *Model pembelajaran* adalah bentuk pembelajaran yang tergambar dari awal sampai akhir yang disajikan secara khas oleh guru di kelas. Dalam model pembelajaran terdapat strategi pencapaian kompetensi siswa dengan pendekatan, metode, dan teknik pembelajaran. *Pendekatan pembelajaran* adalah konsep dasar yang mawadahi, menginspirasi, menguatkan, dan melatari metode pembelajaran dengan cakupan teoretis tertentu. *Metode pembelajaran* adalah prosedur, urutan, langkah-langkah, dan cara yang digunakan guru dalam pencapaian tujuan

pembelajaran. Dapat dikatakan bahwa metode pembelajaran merupakan jabaran dari pendekatan. Satu pendekatan dapat dijabarkan ke dalam berbagai metode pembelajaran. Dapat pula dikatakan bahwa *metode* adalah prosedur pembelajaran yang difokuskan ke pencapaian tujuan. Dari metode, teknik pembelajaran diturunkan secara aplikatif, nyata, dan praktis di kelas saat pembelajaran berlangsung. *Teknik* adalah cara kongkret yang dipakai saat proses pembelajaran berlangsung. Guru dapat berganti-ganti teknik meskipun dalam koridor metode yang sama. Satu metode dapat diaplikasikan melalui berbagai teknik pembelajaran. Bungkus dari penerapan pendekatan, metode, dan teknik pembelajaran tersebut dinamakan model pembelajaran. Oleh karena itu, guru perlu menguasai dan dapat menerapkan berbagai strategi yang di dalamnya terdapat pendekatan, model, dan teknik secara spesifik. Dari uraian di atas, dapat dikatakan bahwa sebenarnya aspek yang juga paling penting dalam keberhasilan pembelajaran, dimana pembelajaran adalah penguasaan model pembelajaran. Ketika guru berpikir informasi dan kemampuan apa yang harus dimiliki oleh siswa, maka pada saat itu guru semestinya berpikir strategi apa yang harus dilakukan agar semua itu dapat tercapai secara efektif dan efisien. Seorang pendidik perlu menetapkan suatu strategi pembelajaran yang tepat untuk memperoleh kesuksesan atau keberhasilan dalam mencapai tujuan, khususnya tujuan pendidikan nasional.

Kemp dalam Wina Sanjaya menjelaskan bahwa “strategi pembelajaran adalah suatu kegiatan pembelajaran yang harus dikerjakan guru dan siswa agar tujuan pembelajaran dapat dicapai secara efektif dan efisien.”⁸

Berdasarkan hasil observasi yang dilakukan di SMP PGRI P. Salemo Kab. Pangkep umumnya Guru masih menggunakan metode ceramah, termasuk dalam pelajaran PAI. Dimana metode ceramah cenderung dianggap kurang tepat dipakai karena pada dasarnya proses belajar mengajar ini masih didominasi oleh Guru sehingga peran peserta didik hanya sebagai pendengar atau penyimak materi pelajaran yang disampaikan oleh guru, sehingga hal ini dapat menimbulkan masalah seperti rasa bosan dan rasa jenuh oleh siswa, yang pada akhirnya dapat mempengaruhi hasil belajar siswa sehingga tujuan pembelajaran tidak dapat tercapai secara maksimal.

Guru sebagai tenaga pengajar yang membimbing siswa secara langsung di kelas dan pihak sekolah sebagai fasilitator dalam menyelenggarakan proses pembelajaran siswa senantiasa mengevaluasi sejauh mana hasil yang telah dicapai sehubungan dengan penerapan mata pelajaran PAI yang diberikan kepada siswa di kelas VIII SMP PGRI P. Salemo Kab. Pangkep. Namun demikian dianggap masih perlu melakukan pengkajian secara sistematis tentang metode atau langkah-langkah pembelajaran yang diberikan kepada siswa sehingga mampu meningkatkan hasil

⁸ Wina Sanjaya, *Kurikulum dan Pembelajaran*. (edisi. I, cet; I, Jakarta : Kencana, 2008), h. 129.

belajar pada mata pelajaran PAI sehingga siswa dimasa yang akan datang mampu bersaing didunia kerja dengan pengetahuan pembelajaran PAI yang telah dimiliki. Proses belajar mengajar merupakan inti pendidikan secara keseluruhan dan guru sebagai pemegang peran utama. Proses pendidikan yang efektif hendaknya ditunjang dengan sistem admistrasi yang teratur, kurikulum yang relevan dan didukung oleh sistem pelajaran dalam bimbingan yang baik dan terarah. Dalam hubungan ini guru merupakan figur sentral sebagai pengajar yang memberi contoh tauladan yang baik. Proses belajar mengajar merupakan inti pendidikan secara keseluruhan dan guru sebagai pemegang peran utama. Proses pendidikan yang efektif hendaknya ditunjang dengan sistem admistrasi yang teratur, kurikulum yang relevan dan didukung oleh sistem pelajaran dalam bimbingan yang baik dan terarah. Dalam hubungan ini guru merupakan figur sentral sebagai pengajar yang memberi contoh tauladan yang baik. Sebagaimana Firman Allah dalam Q.S al Ahzab /33: 21 yang berbunyi:

Terjemahnya :

“ Sesungguhnya telah ada pada (diri) rasullulah itu suri tauladan yang baik bagimu (yaitu) bagi orang yang mengharap (rahmat) Allah dan (kedatangan) hari kiamat dan banyak mengingat Allah” .⁹

⁹ Departemen Agama RI, *Al-Qur'an dan Terjemahnya*. (Bandung : Geme Risalah Press, 1992), h. 420.

Suri tauladan dan anak didik/siswa menimbulkan rasa aman, rasa kasih sayang, rasa percaya diri, rasa merdeka/bebas, rasa sukses dan rasa ingin tahu.

Berdasarkan pengamatan penulis jumlah siswa 35 orang. Di antara 35 orang itu hanya 10 siswa yang mencapai kriteria ketuntasan minimal (KKM), olehnya itu perlu di adakan penelitian yang berjudul **“Peningkatan Hasil Belajar Siswa dengan Menggunakan Model Pembelajaran *Talking Stick* Dalam Mata Pelajaran PAI di Kelas VIII SMP PGRI P. Salemo Kab. Pangkep”**.

B. Rumusan Masalah

Berdasarkan latar belakang masalah yang dikemukakan di atas, maka masalah yang akan diselidiki dalam penelitian ini dirumuskan sebagai berikut: “Apakah penerapan model pembelajaran *talking stick* dapat meningkatkan hasil belajar siswa pada mata pelajaran PAI di Kelas VIII SMP PGRI P. Salemo Kab. Pangkep?”.

C. Hipotesis (Tindakan)

Adapun hipotesis yang diajukan adalah dengan menerapkan model pembelajaran *Talking Stick* pada mata pelajaran PAI dapat meningkatkan hasil belajar siswa di kelas VIII SMP PGRI P. Salemo Kab. Pangkep.

D. Defenisi Operasional Variabel

Untuk menghindari terjadinya penafsiran yang keliru dari pembaca dan agar lebih memudahkan pemahaman terhadap makna pokok yang terkandung dalam skripsi ini, maka peneliti perlu mengemukakan beberapa variabel yang dianggap perlu diantaranya adalah:

1. Peningkatan Hasil Belajar

Peningkatan yang dimaksud oleh penulis adalah sebagai proses, cara, perbuatan untuk meningkatkan (usaha, kegiatan, dsb). Kalimat hasil belajar terdiri dari dua kata yaitu “hasil dan belajar”. Pengertian Hasil menurut peneliti ialah prestasi yang dicapai dari suatu kegiatan yang telah dikerjakan, sedangkan belajar adalah kegiatan yang dilakukan secara sadar untuk mendapatkan sejumlah kesan dari yang telah dipelajari.

Prestasi belajar yang dimaksud yaitu hasil belajar yang diperoleh siswa setelah dilaksanakan pembelajaran melalui model pembelajaran *talking stick* yang dilakukan dalam bentuk angka dan diperoleh melalui tes.

2. Pembelajaran *Talking Stick*

Model pembelajaran *Talking Stick* yang dimaksud oleh peneliti adalah pembelajaran dengan bantuan tongkat yang diberikan kepada siswa dan siswa yang kebagian tongkat menjawab pertanyaan dari guru, tongkat diberikan kepada siswa lain dan guru memberikan pertanyaan lagi dan seterusnya.

E. Tujuan dan Manfaat Penelitian

1. Tujuan Penelitian

Untuk mengetahui berapa % peningkatan hasil belajar siswa dengan menerapkan model pembelajaran *Talking Stick* mata pelajaran PAI di Kelas VIII SMP PGRI P. Salemo Kab. Pangkep.

2. Manfaat penelitian

Manfaat penelitian di bawah ini adalah sebagai berikut:

) Manfaat Teoritis:

Membuktikan teori yang ada tentang keberhasilan penerapan Model pembelajaran Talking Stick dalam meningkatkan hasil belajar siswa

) Manfaat Praktis:

- a. Dapat memberikan pemahaman ilmiah tentang keberhasilan penerapan Model pembelajaran Talking stick dalam meningkatkan hasil belajar siswa.
- b. Sebagai bahan masukan dan pertimbangan dalam rangka perbaikan kebijakan bidang pendidikan baik ditingkat kabupaten, provinsi maupun tingkat nasional.
- c. Dapat dijadikan sebagai bahan komparatif bagi peneliti berikutnya, serta menjadi bahan masukan, khususnya bagi tenaga pengajar yang menginginkan terciptanya kondisi belajar yang efektif.
- d. *Bagi Siswa* : Siswa dapat lebih fokus terhadap materi yang diajarkan dan siswa tidak merasa bosan selama proses belajar mengajar serta siswa akan lebih memahami mata pelajaran PAI lebih mendalam.
- e. *Bagi Guru* : Sebagai masukan dalam usaha peningkatan hasil belajar Pendidikan Agama Islam(PAI) serta mendapatkan cara yang efektif dalam penyajian pelajaran PAI pada khususnya dan pada mata pelajaran lain pada umumnya.

- f. *Bagi Sekolah* : Diharapkan penelitian ini dapat bermanfaat dalam upaya pengembangan mutu dan hasil pelajaran, sekaligus sebagai bahan pertimbangan agar penerapan Model pembelajaran Talking stick dapat diterapkan pada semua mata pelajaran.
- g. *Bagi Peneliti* : Bagi peneliti, memperoleh pengalaman langsung dalam penerapan salah satu model pembelajaran dan sebagai dasar pengembangan bagi peneliti selanjutnya yang ingin meneliti tentang pembelajaran *Talking Stick* sebagai model alternatif dalam proses belajar mengajar.

F. Garis Besar Isi

Sesuai dengan realitas yang dikemukakan diatas, maka penulis menyusun gambaran isi skripsi ini supaya memudahkan dalam memahami kandungannya, dalam hal ini penulis akan menggunakan garis-garis besarnya, yang terdiri dari lima (5) bab. Masing-masing bab merupakan gambaran ringkas dari isi skripsi.

Bab Pertama Bab Pendahuluan yang mencakup tentang penjelasan-penjelasan yang berkaitan erat dengan masalah yang akan dibahas dalam bab-bab selanjutnya. Oleh karena itu, bagian pendahuluan dimaksudkan untuk mengantarkan pembaca memasuki uraian-uraian selanjutnya. Dalam bab ini terdiri atas tujuh bagian yaitu latar belakang masalah, rumusan masalah, hipotesis, definisi operasional variabel, tujuan penelitian, manfaat penelitian, dan garis besar isi. Pada latar belakang masalah yang dibahas adalah alasan peneliti mengambil masalah yang diangkat. Sedangkan pada rumusan masalah dikemukakan masalah yang akan dipecahkan. Rumusan masalah ini diungkapkan dalam bentuk pertanyaan. Di dalam hipotesis

diungkapkan jawaban sementara atas masalah yang dihadapi. Selain itu diperlukan definisi operasional variabel untuk memberikan gambaran yang jelas tentang variabel yang diperhatikan. Adapun dalam tujuan penelitian diungkapkan tujuan penulis menulis skripsi. Tujuan ini harus diungkapkan secara jelas dan didasarkan pada rumusan masalah.

Bab Kedua Tinjauan Pustaka membahas tentang kajian teoritis yang erat kaitannya dengan permasalahan dalam penelitian ini dan menjadi dasar dalam merumuskan dan membahas mengenai aspek-aspek yang sangat penting untuk diperhatikan dalam penelitian ini. Dengan demikian, di dalam bab ini dijelaskan hal-hal yang berhubungan dengan judul. Terutama penjelasan-penjelasan yang terkait dengan model yang digunakan dan hasil belajar itu sendiri. Bab ini mencakup pengertian hasil belajar pada mata pelajaran PAI dan model pembelajaran *Talking Stick*.

Bab Ketiga Metode penelitian yang terdiri dari lokasi penelitian yang dilaksanakan di SMP PGRI P. Salemo Kab. Pangkep. Subjek penelitian terdiri atas dua kelas dengan jumlah siswa sebanyak 54 orang yang terdiri dari kelas VIIIA sebanyak 27 orang dan kelas VIIIB sebanyak 27 orang. Dimana kelas VIIIA menjadi kelas observasi dan kelas VIIIB menjadi kelas bantuan yang diberikan pre test dan posttest untuk membuktikan apabila tidak diterapkannya model pembelajaran Talking stick di kelas tersebut apakah ada peningkatan yang drastis terhadap hasil belajar siswa dan membuktikan bahwa strategi ini baik diterapkan di Sekolah, menggunakan teknik pengambilan sampel, yaitu *purposive sampling*. Instrumen penelitian yang

digunakan adalah observasi lapangan dan lembar tes hasil belajar yang akan dilakukan sebanyak dua kali tes (pretest dan posttest). Prosedur pengumpulan data yang terdiri atas tahap persiapan, tahap pelaksanaan, dan tahap akhir. Teknik analisis data yang terdiri atas analisis data deskriptif dan analisis statistik inferensial.

Bab Keempat Memuat hasil penelitian yaitu data-data yang diperoleh pada saat penelitian dan pembahasan yang memuat penjelasan-penjelasan dari hasil penelitian yang diperoleh. Hasil penelitian yang terdiri dari analisis deskripsi hasil belajar siswa kelas VIII SMP PGRI P. Salemo Kab. Pangkep. yang diajar tanpa diterapkan model pembelajaran Talking stick pada bidang studi PAI, hasil belajar siswa kelas VIII SMP PGRI P. Salemo Kab. Pangkep yang diajar dengan diterapkan model pembelajaran Talking stick pada bidang studi PAI, dan efektivitas model pembelajaran Talking stick dalam meningkatkan hasil belajar pada bidang studi PAI.

Bab Kelima Memuat kesimpulan yang membahas tentang rangkuman hasil penelitian berdasarkan dengan rumusan masalah yang ada. Dan saran-saran yang dianggap perlu agar tujuan penelitian dapat tercapai dan dapat digunakan sesuai dengan keinginan peneliti.

BAB II

KAJIAN PUSTAKA

A. Tinjauan umum Pendidikan

1. Hasil belajar

Pendidikan merupakan kata yang tidak asing lagi bagi semua orang. Salah satu tujuan pendidikan nasional adalah untuk mencerdaskan kehidupan bangsa, dalam arti mencakup semua sektor kehidupan bangsa. Sektor utama yang mempunyai misi pokok untuk mencerdaskan kehidupan bangsa ialah sektor pendidikan baik dalam konteks pendidikan formal, non formal, maupun informal.

Dari uraian di atas menunjukkan adanya indikasi ke arah pendidikan sebab untuk mencerdaskan kehidupan bangsa hanya dapat diperoleh melalui pendidikan.

Pendidikan dalam arti luas berarti suatu proses untuk mengembangkan semua aspek kepribadian manusia, yang mencakup pengetahuannya, nilai serta sikapnya, dan keterampilannya. Pendidikan bertujuan untuk mencapai kepribadian individu yang lebih baik. Pendidikan bukan sama sekali untuk merusak kepribadian anak didik, seperti misalnya memberi bekal pengetahuan maupun keterampilan kepada anak bagaimana menjadi seorang penjahat, atau seorang pencuri ulung. Hal pertama yang menuju kepribadian yang lebih baik disebut pedagogic, sedangkan yang kedua (yang merusak kepribadian anak) disebut demagogi. Artinya, tidak semua yang

dipelajari anak adalah pendidikan. Adapun yang dimaksud pendidikan dalam uraian ini adalah yang menjadikan anak ke arah yang positif.¹

Menurut Redja Mudyahardjo, pendidikan dapat ditinjau dari dua aspek yaitu pendidikan dalam arti luas dan pendidikan dalam arti sempit. Pendidikan dalam arti luas yaitu Pendidikan adalah hidup. Pendidikan adalah segala pengalaman belajar yang berlangsung dalam segala lingkungan dan sepanjang hidup. Pendidikan adalah segala situasi hidup yang mempengaruhi pertumbuhan individu. Selanjutnya pendidikan dalam arti sempit yaitu Pendidikan adalah sekolah. Pendidikan adalah pengajaran yang diselenggarakan di sekolah sebagai lembaga pendidikan formal. Pendidikan adalah segala pengaruh yang diupayakan sekolah terhadap anak dan remaja yang diserahkan kepadanya agar mempunyai kemampuan yang sempurna dan kesadaran penuh terhadap hubungan-hubungan dan tugas-tugas sosial mereka.²


Pendidikan dapat pula diartikan sebagai usaha sadar untuk memanusiakan manusia. Pendidikan ini akan mengantarkan manusia menuju kedewasaan hidup sesuai kemampuan dan martabatnya sebagai manusia.

Jika tinjau dari segi agama Islam, Allah swt berfirman dalam Q.S. al Mujaadilah /58 : 11 yaitu:



¹ Purwanto M.N. *Psikologi Pendidikan*. (Cet. I; Bandung: PT. Remaja Rosdakarya, 1996), h.36.

² Redja Muardja, *Psikologi Pendidikan*. (Cet. III; Bandung: PT. Remaja Rosdakarya, 2006), h.24.



Terjemahnya:

”Hai orang-orang beriman apabila kamu dikatakan kepadamu: Berlapang-lapanglah dalam majlis”, Maka lapangkanlah niscaya Allah akan memberi kelapangan untukmu. dan apabila dikatakan: "Berdirilah kamu", Maka berdirilah, niscaya Allah akan meninggikan orang-orang yang beriman di antaramu dan orang-orang yang diberi ilmu pengetahuan beberapa derajat. dan Allah Maha mengetahui apa yang kamu kerjakan”.³

Menurut M. Quraish Shihab dalam Tafsir Misbah, Ayat di atas tidak menyebut secara tegas bahwa Allah akan *meninggikan* derajat orang ilmu. Tetapi menegaskan bahwa mereka memiliki derajat-derajat yakni yang lebih tinggi dari yang sekedar beriman. Tidak disebutkan kata meninggikan itu, sebagai isyarat bahwa sebenarnya ilmu yang dimiliki itulah yang berperan besar dalam ketinggian derajat yang diperolehnya, bukan akibat faktor di luar ilmu itu. Ilmu yang dimaksud di atas bukan saja ilmu agama, tetapi ilmu apapun yang bermanfaat.

³ Departemen Agama RI, Al-Qur'an dan Terjemahnya. (Bandung : Game RisalahPress, 1992),

Berdasarkan penjelasan di atas yang perlu diperhatikan yaitu Allah swt meninggikan beberapa derajat orang yang berilmu. Seperti yang diketahui orang berilmu dapat diperoleh dari pendidikan.

Dalam situasi masyarakat yang selalu berubah, idealnya pendidikan tidak hanya berorientasi pada masa lalu dan masa kini, tetapi sudah seharusnya merupakan proses yang mengantisipasi dan membicarakan masa depan.

Artinya, pendidikan tidak hanya membicarakan hal yang terjadi pada masa lalu dan masa sekarang tetapi juga dapat memprediksi apa yang akan terjadi pada masa yang akan datang sehingga dapat mempersiapkan segalanya dengan baik agar tujuan yang diinginkan dapat tercapai.

pendidikan yang baik adalah pendidikan yang tidak hanya mempersiapkan para siswanya untuk sesuatu profesi atau jabatan, tetapi untuk menyelesaikan masalah-masalah yang dihadapinya dalam kehidupan sehari-hari. Hal ini berarti pendidikan dituntut untuk tidak hanya menguasai pelajaran yang diberikan tetapi dapat mengaplikasikannya dalam kehidupan sehingga pendidikan itu sendiri lebih berarti dan bermakna bagi peserta didik.

1. Pengertian Belajar

Salah satu langkah yang harus ditempuh dalam pendidikan adalah belajar. Terkadang seseorang sering menyuruh untuk belajar, padahal dia tidak tahu arti dari belajar itu sendiri. Belajar menurut Darmawang ialah proses perubahan tingkah laku yang dinyatakan dalam bentuk penguasaan, penggunaan, dan penilaian terhadap atau

mengenai sikap dan nilai-nilai, pengetahuan dan kecakapan dasar yang terdapat dalam berbagai aspek kehidupan atau pengalaman yang terorganisasi.⁴

Sabri mengemukakan Belajar adalah proses perubahan perilaku berkat berkat pengalaman dan pelatihan. Artinya tujuan kegiatan belajar adalah perubahan tingkah laku, baik yang menyangkut pengetahuan, keterampilan, sikap, dan seluruh aspek pribadi. Kegiatan belajar mengajar seperti mengorganisasi pengalaman belajar, menilai proses dan hasil belajar, termasuk dalam tanggung jawab guru.⁵

Menurut pandangan dan teori konstruktivisme, belajar merupakan proses aktif dari subjek belajar, untuk merekonstruksi makna, sesuatu entah itu teks, kegiatan dialog, pengalaman fisik dan lain-lain. Belajar merupakan proses mengasimilasi dan menghubungkan pengalaman atau bahan yang dipelajarinya dengan pengertian yang sudah dimilikinya, sehingga pengertiannya jadi berkembang.

Menurut Syah Muhibbin Belajar adalah kegiatan yang berproses dan merupakan unsur yang sangat fundamental dalam penyelenggaraan setiap jenis dan jenjang pendidikan. Ini berarti, bahwa berhasil atau gagalnya pencapaian tujuan pendidikan itu amat tergantung pada proses belajar yang dialami siswa baik ketika dia berada di sekolah maupun dilingkungan keluarganya sendiri.⁶

⁴ Darmawang, *Strategi Pembelajaran Kejuruan*. (Cet. III; Makassar: Badan Penerbit Universitas Negeri Makassar, 2007), h.23.

⁵ Sabri H, *Strategi Belajar Mengajar*. (Cet. III; Jakarta:PT. Rineka Cipta, 2005), h.19.

⁶ Syah Muhibbin, *Psikologi Belajar*. (Cet; II, Jakarta; PT Raja Grafindo Persada, 2003), h.63.

Defenisi tentang belajar dikemukakan oleh R.M. Gagne, yang dikutip dalam buku Baego Ishak bahwa belajar ialah perubahan disposisi atau kesanggupan yang berlaku selama waktu tertentu yang tidak dapat dinyatakan sebagai proses dan yang tidak dapat dinyatakan sebagai proses pertumbuhan.⁷

Belajar terjadi bila seseorang menghadapi sesuatu yang didalamnya tidak dapat menyesuaikan diri dengan menggunakan bentuk-bentuk kebiasaan untuk menghadapi tantangan-tantangan, atau apabila seseorang harus mengatasi rintangan-rintangan dalam aktifitasnya.

2. Hasil Belajar Siswa

Kompetensi sebagai hasil belajar siswa menurut kamus bahasa indonesia diartikan sebagai kemampuan yang dimiliki siswa terkait dengan suatu bidang tertentu. Menurut Suharsimi Arikunto hasil belajar siswa memuat tiga ranah atau aspek dasar yaitu : kognitif, efektif dan psikomotorik. Ranah ini memiliki karakteristik tersendiri yang dapat diukur dalam proses pembelajaran yakni kognitif meliputi: pengetahuan, pemahaman, aplikasi, analisis, sintesis dan evaluasi. Ranah efektif yakni: menerima, menanggapi, menilai, mengorganisasi dan membentuk watak. Sedangkan psikomotor dicirikan sebagai berikut: meniru, menyusun,

⁷ Ishak Baego, *Pengembangan dan Kurikulum*. (Cet. I; Ujung Pandang: Yayasan Al Ahkam. 1998), h.21.

melakukan dengan atau sesuai prosedur, melakukan dengan baik dan tepat, dan melakukan tindakan secara alami.⁸

Belajar merupakan tugas sehari-hari di sekolah. Belajar pada manusia merupakan suatu proses psikologis yang berlangsung dalam interaksi aktif, subjek dengan lingkungan menghasilkan perubahan-perubahan dalam pengetahuan, keterampilan dan sikap yang bersifat menetap. Untuk mendapatkan gambaran yang lebih jelas tentang pengertian belajar, dapat dilihat beberapa para ahli yaitu

1. Menurut Muhibbin Syah belajar adalah :

Tahapan perubahan tingkah laku individu yang relatif menetap sebagai hasil pengalaman dan interaksi dengan lingkungan yang melibatkan proses kognitif.⁹

2. Menurut Syaiful Bahri Djamarah belajar adalah :

Serangkaian kegiatan jiwa raga untuk memperoleh suatu perubahan tingkah laku sebagai hasil dari pengalaman individu dalam interaksi dengan lingkungannya yang menyangkut kognitif, afektif, dan psikomotor.¹⁰

3. Menurut Abdul Haling belajar adalah :

Suatu proses kegiatan yang menimbulkan kelakuan baru atau merubah kelakuan lama sehingga seseorang lebih mampu memecahkan masalah dan menyesuaikan diri terhadap situasi-situasi yang dihadapi dalam hidupnya.¹¹

⁸ Suharsimi Arikunto. *Metodologi Penelitian*. (Cet. III; Jakarta: Rineka cipta, 2002), h.24.

⁹ Muhibbin Syah. *Psikologi Belajar*. (Cet. I; Bandung: Rajawali Pers, 2002), h. 68.

¹⁰ Syaiful Bahri Djamarah, *Psikologi Belajar*. (Cet. II; Jakarta: Rineka Cipta, 2002), h.12.

¹¹ Abdul Haling, *Belajar dan Pembelajaran*. (Cet. II; Makassar: Penerbit UNM, 2006), h.11.

4. Menurut Slameto belajar adalah :

Suatu proses usaha yang dilakukan seseorang untuk memperoleh suatu perubahan tingkah laku yang baru secara keseluruhan, sebagai hasil pengalamannya sendiri dalam interaksi dengan lingkungannya.¹²

5. Menurut Sahabuddin belajar adalah :

Sebagai suatu proses kegiatan yang menimbulkan kelakuan baru atau mengubah kelakuan lama sehingga seseorang lebih mampu memecahkan masalah dan menyesuaikan diri terhadap situasi-situasi yang dihadapi dalam hidupnya.¹³

Adapun fungsi dan tujuan hasil belajar yaitu :

a. Fungsi hasil belajar adalah sebagai berikut :

1. Untuk diagnostik dan pengembangan. Hasil evaluasi menggambarkan kemajuan, kegagalan dan kesulitan masing-masing siswa. Untuk menentukan jenis dan tingkat kesulitan siswa serta faktor penyebabnya dapat diketahui dari hasil belajar atau hasil dari evaluasi tersebut.
2. Untuk seleksi. Hasil evaluasi dapat digunakan dalam rangka menyeleksi calon siswa dalam rangka penerimaan siswa baru dan atau melanjutkan ke jenjang pendidikan berikutnya. Siswa yang lulus seleksi berarti telah memenuhi persyaratan pengetahuan dan keterampilan yang telah ditetapkan.
3. Untuk kenaikan kelas. Hasil evaluasi digunakan untuk menetapkan siswa mana yang memenuhi ranking atau ukuran yang ditetapkan dalam rangka kenaikan kelas. Sebaliknya siswa yang tidak memenuhi ranking tersebut dinyatakan

¹² Slameto, *Belajar dan Faktor-Faktor yang Mempengaruhinya*. (Cet. III.; Jakarta: PT. Rineka Cipta, 2005), h.21.

¹³ Sahabuddin , *Mengajar dan Belajar*. (Cet.I; Makassar: Badan Penerbit UNM, 2007), h.82.

tidak naik kelas atau gagal, dan harus mengulangi program studi yang sama sebelumnya.

4. Untuk penempatan. Para lulusan yang ingin bekerja pada suatu instansi atau perusahaan perlu menyiapkan transkrip program studi yang telah ditempuhnya, yang juga memuat nilai-nilai hasil evaluasi belajar. Pihak penerima biasanya memperhatikan daftar nilai tersebut sebagai bahan pertimbangan mengenai tingkat kemampuan calon pegawai tersebut. Jadi evaluasi hasil penilaian berfungsi menyediakan data tentang lulusan agar dapat ditempatkan sesuai dengan kemampuannya.¹⁴

b. Tujuan hasil belajar adalah sebagai berikut :

- 1) memberikan informasi tentang kemajuan siswa dalam upaya mencapai tujuan-tujuan belajar melalui berbagai kegiatan belajar.
- 2) memberikan informasi yang dapat digunakan untuk membina kegiatan-kegiatan belajar siswa lebih lanjut, baik keseluruhan kelas maupun masing-masing individu.
- 3) memberikan informasi yang dapat digunakan untuk mengetahui kemampuan siswa, menetapkan kesulitan-kesulitannya dan menyarankan kegiatan-kegiatan remedial (perbaikan).

¹⁴ Tim Dosen FIP IKIP Malang, *Pengantar Dasar-dasar Kependidikan*. (Surabaya: Usaha Nasional, 1988), h. 10.

- 4) memberikan informasi yang dapat digunakan sebagai dasar untuk mendorong motivasi belajar siswa dengan cara mengenal kemajuannya sendiri dan merangsangnya untuk melakukan upaya perbaikan.

Menurut Muhibbin Syah, karakteristik perubahan hasil belajar terbagi atas tiga yaitu :

1. Perubahan intensional

Perubahan yang terjadi dalam proses belajar adalah berkat pengalaman atau praktek yang dilakukan dengan sengaja dan disadari, atau dengan kata lain bukan kebetulan. Karakteristik ini mengandung konotasi bahwa siswa menyadari akan adanya perubahan yang dialami atau sekurang-kurangnya ia merasakan adanya perubahan dalam dirinya.

2. Perubahan positif - aktif

Perubahan yang terjadi karena proses belajar bersifat positif dan aktif. Positif artinya baik, bermanfaat, serta sesuai dengan harapan. Hal ini juga bermakna perubahan tersebut senantiasa merupakan penambahan yakni diperolehnya sesuatu yang baru yang lebih baik dari pada apa yang telah ada sebelumnya. Adapun perubahan aktif artinya tidak terjadi dengan sendirinya seperti karena proses kematangan.

3. Perubahan efektif – fungsional

Perubahan yang timbul karena proses belajar bersifat efektif, yakni berhasil guna. Artinya, perubahan tersebut membawa pengaruh, makna dan manfaat tertentu bagi siswa. Selain itu, perubahan dalam proses belajar bersifat fungsional dalam arti bahwa ia relatif menetap dan setiap saat apabila dibutuhkan, perubahan tersebut dapat direproduksi dan dimanfaatkan.¹⁵

Menurut Oemar Hamalik, evaluasi hasil belajar adalah keseluruhan kegiatan pengukuran (pengumpulan data dan informasi) pengolahan, penafsiran dan pertimbangan untuk membuat keputusan tentang tingkat hasil belajar yang dicapai

¹⁵ Muhibbin syah, psikologi Belajar. (cet.II; Jakarta: PT grafindo Persada,2003), h. 19

oleh siswa setelah melakukan kegiatan belajar dalam upaya mencapai tujuan pembelajaran yang telah ditetapkan.¹⁶

4. Hasil Belajar

Sebelum dijelaskan mengenai hasil belajar, terlebih dahulu akan dikemukakan tentang pengertian prestasi. Sudah dijelaskan dimuka bahwa yang dimaksud dengan prestasi adalah hasil yang telah dicapai. Dengan demikian prestasi adalah hasil yang telah dicapai oleh seseorang setelah melakukan suatu pekerjaan/aktivitas tertentu. Jadi prestasi adalah hasil yang telah dicapai oleh karena itu semua individu dengan adanya belajar hasilnya dapat dicapai. Setiap individu menginginkan hasil yang sebaik mungkin. Oleh karena itu setiap individu harus belajar dengan sebaik-baiknya supaya prestasinya berhasil dengan baik.

Pengertian dari dua kata prestasi dan belajar atau prestasi belajar berarti hasil belajar, secara lebih khusus setelah siswa mengikuti pelajaran dalam kurun waktu tertentu. Berdasarkan penilaian yang dilaksanakan guru di sekolah, maka prestasi belajar dituangkan atau diwujudkan dalam bentuk angka (kuantitatif) dan pernyataan verbal (kualitatif). Prestasi belajar yang dituangkan dalam bentuk angka misalnya 10, 9, 8, dan seterusnya. Sedangkan prestasi belajar yang dituangkan dalam bentuk pernyataan verbal misalnya, baik sekali, baik, sedang, kurang, dan sebagainya.

5. Teori-teori Belajar

a. Teori belajar *Behavioristik*

¹⁶ Oemar Hamalik, *Kurikulum Dan Pembelajaran*. (Cet. V; Jakarta: PT Bumi Aksara. 2005), h.15.

Teori-teori belajar yang termasuk ke dalam kelompok behavioristik diantaranya ialah sebagai berikut:

1) Teori belajar koneksionisme yang dikembangkan oleh *Thorndike*.

Menurut teori belajar ini, belajar pada hewan dan manusia pada dasarnya berlangsung ,menurut prinsip-prinsip yang sama yang dimulai dengan pembentukan asosiasi antara kesan yang ditangkap panca indera dengan kecenderungan untuk bertindak atau hubungan antara stimulus dan respon (S-R).

2) Teori belajar *classical conditioning* (*Pavlov dan Watson*).

Teori ini juga percaya bahwa belajar pada hewan memiliki prinsip yang sama dengan manusia, belajar atau pembentukan perilaku perlu dibantu dengan kondisi tertentu. Untuk membentuk tingkah laku tertentu harus dilakukan secara berulang-ulang dengan melakukan pengkondisian tertentu. Pengkondisian itu ialah dengan melakukan pancingan yang dapat menumbuhkan tingkah laku.

3) Teori *Operant conditioning*

Teori *operant conditioning* yang dikembangkan oleh Skinner yang merupakan pengembangan dari teori stimulus respon berpendapat bahwa untuk membentuk tingkah laku tertentu perlu diurutkan atau dipecah-pecah menjadi beberapa bagian-bagian atau komponen tingkah lakun yang spesifik. Selanjutnya agar terbentuknya tingkah laku yang diharapkan, pada setiap tingkah laku yang spesifik

yang telah direspon, perlu diberikan hadiah (*reinforce*) agar tingkah laku itu terus berulang.¹⁷

b. Teori belajar kognitif

1) Teori *gestalt*

Teori *gestalt* dikembangkan oleh *Koffka*, *Kohler* dan *Wertheimer*. Menurut teori ini belajar adalah proses mengembangkan *insight* yang merupakan pemahaman terhadap hubungan antara bagian di dalam suatu situasi permasalahan, yang memiliki ciri-ciri sebagai berikut;

- a) Kemampuan *insight* seseorang tergantung pada kemampuan dasar orang tersebut sedangkan kemampuan dasar itu tergantung pada usia dan posisinya.
- b) *Insight* dipengaruhi atau tergantung pada pengalaman masa lalu yang relevan.
- c) *Insight* tergantung pada pengaturan dan penyediaan lingkungannya.
- d) Pengertian merupakan inti dari *insight* melalui pengertian individu dapat menyelesaikan suatu masalah.
- e) Apabila *insight* telah diperoleh, maka dapat digunakan untuk menghadapi persoalan dalam situasi lain.

2) Teori Medan

Teori medan dikembangkan oleh Kurt Lewin, yang menganggap bahwa belajar adalah proses memecahkan masalah.

¹⁷ Baharuddin dan Esa Nur Wahyuni. *Belajar dan Pembelajaran*. (Yogyakarta: ArRuzz Media 2007), h. 19.

3) teori *Konstruktivistik*

Belajar menurut teori ini bukanlah sekedar menghafal akan tetapi, proses mengkonstruksi pengetahuan melalui pengalaman. Pengetahuan bukanlah hasil pemberian dari orang lain seperti guru, akan tetapi hasil dari proses mengkonstruksi yang dilakukan setiap individu.¹⁸

6. Proses dan Tahapan Belajar

Proses adalah suatu perubahan khususnya yang menyangkut perubahan tingkah laku atau perubahan kejiwaan. Dalam psikologi belajar, proses berarti cara-cara atau langkah-langkah khusus yang dengannya beberapa perubahan yang ditimbulkan sehingga tercapainya hasil-hasil tertentu. Jadi proses belajar dapat diartikan sebagai tahapan perubahan perilaku kognitif, afektif, dan psikomotor yang terjadi dalam diri siswa.¹⁹

Ada beberapa tahapan dalam proses belajar yaitu;

a. Menurut *Jerome S. Bruner* mengatakan bahwa dalam proses belajar siswa menempuh tiga tahap yaitu;

- 1) *tahap informasi* (Tahap penerimaan materi).
- 2) *tahap transformasi* (Tahap perubahan materi).
- 3) *tahap evaluasi* (Tahap Penilaian Materi).²⁰

¹⁸ *Ibid.* hal 29

¹⁹ Nasution S, *Berbagai Pendekatan Dalam Proses Belajar Mengajar*. (Cet. III; Jakarta: Bina Aksara, 1995), h. 7-8.

²⁰ . [http://www. Google. com](http://www.Google.com). Diakses Pada Tanggal 21 desember 2011.

b. Menurut *Arno F. Witing* mengatakan bahwa setiap proses belajar selalu berlangsung dalam tiga tahapan yaitu:

- 1) *acquisition* (tahap penerimaan informasi).
- 2) *storage* (tahap penyimpanan informasi)
- 3) *retrieval* (tahap mendapatkan kembali informasi).²¹

c. Menurut *Albert Bandura* mengatakan bahwa dalam proses belajar terjadi dalam urutan tahapan sebagai berikut :

- 1) *attentional phase* (tahap perhatian).
- 2) *retention phase* (tahap penyimpanan dalam ingatan).
- 3) *reproduction phase* (tahap reproduksi).
- 4) *motivation phase* (tahap motivasi).²²

7. Faktor-Faktor yang Mempengaruhi Belajar

Adapun faktor-faktor yang mempengaruhi belajar menurut Sumadi Suryabrata adalah sebagai berikut:

a. Faktor-faktor yang berasal dari luar diri pelajar, yaitu:

- 1) faktor non sosial misalnya: keadaan udara, suhu udara, cuaca, waktu (pagi, siang, ataupun malam), tempat letaknya, alat-alat yang dipakai untuk belajar (seperti alat tulis menulis, buku-buku, alat peraga dsb).
- 2) faktor sosial. Faktor manusia (sesama manusia), baik manusia itu ada (hadir) maupun kehadirannya dapat disimpulkan, jadi tidak langsung hadir.

b. Faktor-faktor yang berasal dari dalam diri siswa

²¹ Fiting Arno, *Metode Pembelajaran*. (Bandung : Rosda Karya,1991), h. 79.

²² Proses Pembelajaran [http://www. Google. com](http://www.Google.com). Diakses Pada Tanggal 1 Januari 2011.

- 1) faktor fisiologis. Misalnya keadaan jasmani yang segar akan lain pengaruhnya dengan keadaan jasmani yang kurang segar.
- 2) faktor psikologi. Misalnya adanya keinginan untuk mendapatkan simpati dari orangtua, guru dan teman-teman. Selanjutnya suatu pendorong yang biasanya besar pengaruhnya dalam belajar adalah cita-cita. Cita-cita merupakan pusat dari bermacam-macam kebutuhan, sehingga dorongan tersebut mampu memobilisasikan energi psikis untuk belajar.²³

8. Hasil Belajar

Hasil belajar merupakan hasil yang dicapai oleh siswa setelah mengikuti proses belajar mengajar. Perubahan tingkah laku tanpa usaha bukanlah hasil belajar, kegiatan dan usaha untuk mencapai perubahan dan tingkah laku merupakan proses belajar sedangkan perubahan tingkah laku itu sendiri merupakan hasil belajar.

Hasil belajar mempunyai peran penting dalam pendidikan, bahkan menentukan kualitas belajar yang dicapai oleh siswa pada bidang studi yang dipelajari. Siswa yang cerdas dapat dengan cepat menciptakan lingkungan belajar yang mendorong perkembangan intelektual dirinya dalam bentuk macam-macam kegiatan yang dapat meningkatkan hasil belajar.

Hasil belajar ditandai dengan adanya perubahan perilaku yang terjadi pada diri seseorang yang melakukannya. Dimana interaksi didalam individu yang

²³ Sumadi Suryabrata, *Psikologi Pendidikan*. (Cet. II; Jakarta: PT Grafindo Persada. 2002), h.19.

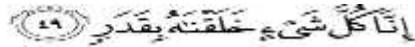
membawah perubahan sifat, tindakan, perbuatan, dan tingkah laku. Unsur lingkungan yang disebutkan pada hakikatnya berfungsi sebagai lingkungan belajar yakni lingkungan tempat ia tinggal dan berinteraksi sehingga menumbuhkan kegiatan belajar pada dirinya.

Peningkatan hasil belajar ditentukan oleh tingkat kemauan siswa untuk belajar secara bermakna dan terus-menerus. Minat dan kemauan belajar siswa yang kurang, member hasil yang kurang pula. Jika kemauan belajar PAI diharapkan hasil belajar siswa juga tinggi.

Pada prinsipnya pengungkapan hasil belajar yang ideal meliputi segenap rana psikologi yang berubah sebagai akibat pengalaman dan proses belajar siswa. Namun demikian pengungkapan perubahan tingkah laku seluruh rana ini khususnya ranah rasa siswa sangat sulit. Untuk mengetahui sejauh mana tingkat keberhasilan yang dapat dicapai siswa dalam menguasai pelajaran, biasa digunakan alat ukur yang berupa tes. Hasil pengukuran dengan menggunakan tes merupakan salah satu indikator keberhasilan siswa yang dapat dicapai setelah mengikuti proses belajar mengajar dalam kurun waktu tertentu.

Hasil belajar PAI adalah tingkat penguasaan yang dicapai murid dalam proses belajar mengajar PAI sesuai dengan tujuan yang ingin dicapai. Hasil yang dicapai oleh murid merupakan gambaran keberhasilan proses belajar mengajar. Seseorang dikatakan belajar jika pada dirinya telah terjadi perubahan tingkah laku yang relatif tetap dan melalui suatu proses. Perubahan yang dimaksud disini adalah perubahan yang positif.

Di dalam Al-Qur'an sendiri Allah swt berfirman dalam Q.S. al-Qamar /54: 49 yaitu:



Terjemahnya:

“Sesungguhnya kami menciptakan segala sesuatu menurut ukuran”.²⁴

Ayat di atas menjelaskan bahwa apa yang menimpa mereka tidak keluar dari sistem yang ditetapkan Allah sebelumnya, karena sesungguhnya segala sesuatu apapun sesuatu telah kami ciptakan dengan kadar yakni dalam satu sistem dan ukuran yang mengikut mereka sebagai ilmu.

9. Pembelajaran Talking Stick

Menurut Darmawang Pembelajaran adalah suatu kombinasi yang tersusun dari unsur manusia, material, pasilitas, perlengkapan dan prosedur yang saling mempengaruhi untuk mencapai tujuan.²⁵

Pembelajaran adalah proses atau cara, menjadikan makhluk hidup belajar. Sedangkan belajar adalah berusaha memperoleh kepandaian atau ilmu, berubah tingkah laku atau tanggapan yang disebabkan oleh pengalaman, hal ini sependapat dengan pernyataan tersebut Soetomo mengemukakan bahwa pembelajaran adalah proses pengelolaan lingkungan seseorang yang dengan sengaja dilakukan sehingga memungkinkan dia belajar untuk melakukan atau mempertunjukkan tingkah laku tertentu pula. Sedangkan belajar adalah suatu proses yang menyebabkan perubahan tingkah laku yang bukan disebabkan oleh proses pertumbuhan yang bersifat fisik ,

²⁴ Departemen Agama RI, *op.cit.*, h. 533

²⁵ Darmawang. *Op.cit.* h. 30.

tetapi perubahan dalam kebiasaan, kecakapan, bertambah, berkembang daya pikir, sikap dan lain-lain.²⁶

Jadi pembelajaran adalah proses yang disengaja yang menyebabkan siswa belajar pada suatu lingkungan belajar untuk melakukan kegiatan pada situasi tertentu.

Mata pelajaran PAI bertujuan agar peserta didik memiliki kemampuan sebagai berikut.

- a) Membentuk sikap positif terhadap aqidah akhlak dengan menyadari keteraturan dan keindahan alam serta mengagungkan kebesaran Tuhan Yang Maha Esa.
- b) Memupuk sikap ilmiah yaitu jujur, objektif, terbuka, ulet, kritis dan dapat bekerjasama dengan orang lain.
- c) Mengembangkan pengalaman untuk dapat mengajukan dan menguji hipotesis melalui percobaan, serta mengkomunikasikan hasil percobaan secara lisan dan tertulis.
- d) Mengembangkan kemampuan berpikir analitis, induktif, dan deduktif dengan menggunakan konsep dan prinsip PAI.
- e) Mengembangkan penguasaan konsep dan prinsip Aqidah Akhlak dan saling keterkaitan-nya dengan Agama Islam lainnya serta mengembangkan pengetahuan, keterampilan dan sikap percaya diri.

²⁶ Tatang Soetomo, *Menyusun Rencana Penelitian*. (Cet. IV; Jakarta: Rajawali Perss. 1993), h.23.

- f) menerapkan konsep dan prinsip aqidah akhlak untuk menghasilkan karya teknologi sederhana yang berkaitan dengan kebutuhan rohani dan jasmani.
- g) meningkatkan kesadaran dan berperan serta dalam menjaga perilaku terhadap sesama manusia.²⁷

Pemahaman guru akan pengertian dan makna belajar akan mempengaruhi tindakannya dalam membimbing siswa untuk belajar. Guru yang hanya memahami belajar hanya agar murid bisa menghafal tentu beda cara mengajarnya dengan guru yang memahami belajar merupakan suatu perubahan tingkah laku. Untuk itu guru penting memahami pengertian belajar dan teori-teori belajar. Belajar adalah suatu proses perubahan tingkah laku atau kecakapan manusia berkat adanya interaksi antara individu dengan lingkungannya sehingga mereka lebih mampu berinteraksi dengan lingkungan.

Dengan demikian Abdul Majid mengemukakan bahwa Pembelajaran dapat diartikan sebagai salah satu wahana yang dapat mempengaruhi pertumbuhan dan perkembangan potensi murid menuju jalan kehidupan yang disediakan oleh Allah SWT, dan murid sendiri yang memilih, memutuskan, dan mengembangkan jalan hidup dan jalan yang telah dipelajari dan dipilihnya.²⁸

- a. Dalam proses belajar mengajar dengan menggunakan model pembelajaran *Talking Stik* ada beberapa langkah-langkah yang dilakukan oleh guru antara lain:

²⁷ Zakiah Daradjat, dkk. *Ilmu Pendidikan Islam*. (Jakarta: Bumi Aksara, 1996), h. 29.

²⁸ Abdul Majid, *Perencanaan Pembelajaran*. (Cet. II; Bandung: PT Raja Rosdakarya. 2006), h.35.

- 1) guru menyiapkan sebuah tongkat.
 - 2) guru menyampaikan materi pokok yang dipelajari, kemudian memberikan kesempatan kepada siswa untuk membaca dan mempelajari materi pada buku paketnya.
 - 3) setelah selesai membaca buku dan mempelajarinya guru mempersilahkan siswa untuk menutup bukunya.
 - 4) guru mengambil tongkat dan memberikannya kepada siswa, setelah itu guru memberikan pertanyaan kepada siswa yang memegang tongkat tersebut harus menjawabnya.
 - 5) guru memberikan kesimpulan.
 - 6) guru mengevaluasi siswa.
- b. Kelebihan penggunaan metode pembelajaran *Talking Stick* ialah:
- 1) menguji kesiapan siswa dalam belajar.
 - 2) melatih siswa membaca dan memahami isi materi pelajaran dengan cepat.
 - 3) agar siswa lebih giat dalam belajar (belajar dahulu).
- c. Kekurangan metode pembelajaran *Talking Stick* ialah membuat siswa senam jantung.²⁹

²⁹ Sudirman. *op.cit.*, h. 5.

BAB III

METODOLOGI PENELITIAN

A. Jenis Penelitian

Jenis penelitian ini adalah penelitian eksperimen karena dalam penelitian ini mencoba model pembelajaran Talking stick, dalam uji coba Model pembelajaran Talking Stick akan dilihat apakah ada peningkatan hasil belajar peserta didik setelah penerapan model pembelajaran Talking stick atau tidak ada perubahan hasil belajar setelah penerapan model pembelajaran Talking stick.

B. Populasi

Populasi adalah wilayah generalisasi yang terdiri atas : Obyek/subyek yang mempunyai kualitas dan karakteristik tertentu yang ditetapkan oleh peneliti untuk dipelajari dan kemudian ditarik kesimpulannya.¹ Sedangkan Suharsimi Arikunto mengemukakan bahwa populasi adalah keseluruhan subjek penelitian.²

Populasi dalam penelitian ini adalah seluruh siswa kelas VIII SMP PGRI P. Salemo kab. Pangkep yang berjumlah sebanyak 54 orang dengan rincian kelas VIIIA sebanyak 27 siswa dan kelas VIIIB sebanyak 27 siswa.

¹ Sugiyono, *Metode Penelitian Administrasi*. (Edisi XII; Bandung: Alfabeta, 2005), h. 90.

² Suharsimi Arikunto, *Prosedur Penelitian*. (Cet. XIII; Jakarta: Rineka Cipta, 2002), h. 130.

C. Sampel

Sampel adalah bagian dari jumlah dan karakteristik yang dimiliki populasi.³ Pada pemilihan sampel dari populasi di atas maka digunakan teknik purposive sampling, sehingga peneliti menentukan kelas yang akan di jadikan sampel pada penelitian ini adalah kelas VIIIa dengan jumlah peserta didik 27, yang selanjutnya akan di jadikan kelas eksperimen. Sampel yang kedua adalah kelas VIIIb dengan jumlah peserta didik 27, yang selanjutnya akan di jadikan kelas kontrol. Kedua kelas ini akan di lakukan observasi untuk melihat hasil belajarnya. Namun, kelas VIIIa akan di terapkan model pembelajaran Talking Stick dan kelas VIIIb akan di terapkan metode konvensional seperti yang biasa di terapkan di sekolah.

D. Variabel Penelitian

Dalam penelitian ini terdapat dua variabel. Pertama variabel independen yaitu model pembelajaran Talking Stick (dengan lambang X). Kedua variabel dependen yaitu hasil belajar (dengan lambang Y).

E. Desain Penelitian

Dalam penelitian ini akan di pergunakan *Pretest-Posttest Control Group Design*, Desainnya sebagai berikut desainnya sama dengan :

R	O₁	X	O₂
.....			
R	O₃		O₄

³ Sugiyono, *op. cit.*, h. 91.

Ket: R = Random kelas

O_1 = Hasil pretest kelas eksperimen

O_3 = Hasil pretest kelas kontrol

X = Treatment. Kelompok O_2 di beri treatment, yaitu pembelajaran

Talking Stick

O_2 =Hasil posttest pada kelas eksperimen setelah penerapan pembelajaran Talking stick

O_4 = Hasil posttest pada kelas kontrol

Dalam penelitian ini akan dilakukan dua kali analisis, analisis yang pertama adalah menguji hasil belajar antara kelompok eksperimen dan kelompok kontrol (O_1 : O_3) Analisis kedua untuk menguji hipotesis yang diajukan, teknik statistik yang digunakan untuk menguji hipotesis tersebut adalah teknik t-test sampel related. Yang di uji adalah perbedaan antara O_2 : O_4 .

F. Teknik dan Instrumen Pengumpulan Data

Teknik dan instrument pengumpulan data pada penelitian ini adalah:

- (a) Teknik dokumentasi dan instrument yang di gunakan adalah format dokumentasi, teknik dan instrument ini di pergunakan untuk mengetahui jumlah peserta didik yang ada di sekolah tersebut, sarana dan prasarana yang ada di sekolah dan teknik dokumentasi ini pula dapat dipergunakan untuk mendokumentasikan proses pembelajaran dengan strategi pembelajaran konvensional maupun dengan model pembelajaran Talking stick.

- (b) Teknik tes dan instrument yang di gunakan adalah soal tes yang digunakan untuk mengetahui seberapa besar nilai yang diperoleh siswa. Tes ini di lakukan sebanyak 2 kali yaitu *pre test* dan *post test* baik pada kelas eksperimen maupun kelas kontrol.

Suatu instrumen harus teruji validitas dan reliabilitasnya agar dapat memperoleh data yang valid dan reliabel. Oleh karena itu, untuk instrumen tes hasil belajar peneliti lakukan uji validitas dan reliabilitas terlebih dahulu melalui cara sebagai berikut :

a. Validitas

Validitas adalah alat yang menunjukkan tingkatan-tingkatan kevalidan atau kesahihan suatu instrumen. Suatu instrumen yang valid atau sah mempunyai validitas yang tinggi. Sebaiknya intrumen yang kurang valid berarti memiliki validitas yang rendah.

Instrumen yang valid apabila mampu mengukur apa yang diinginkan. Sebuah instrumen dikatakan valid apabila mengungkapkan data variabel yang diteliti secara lengkap. Tinggi rendahnya validitas instrumen menunjukkan sejauh mana data yang terkumpul tidak menyimpang dari gambaran tentang validitas yang dimaksud.

Rumus korelasi yang dapat digunakan adalah yang dikemukakan oleh Pearson yang dikenal dengan rumus korelasi product moment adalah sebagai berikut :

$$r_{pbi} = \frac{Mp - Mt}{SDt} \sqrt{\frac{p}{q}}$$

Keterangan:

r_{pbi} = angka indeks korelasi poin biserial (koefisien validitas item)

Mp = skor rata-rata hitung dari butir soal yang telah dijawab dengan

Betul (mean)

Mt = skor rata-rata dari skor total (mean skor total)

SDt= deviasi standar dari skor total

p = proporsi tester yang menjawab betul terhadap butir terhadap butir item yang sedang diuji validitas itemnya

q = proporsi tester yang menjawab salah terhadap butir item yang sedang diuji validitas itemnya⁴

Untuk menentukan valid tidaknya instrument suatu aitem adalah dengan mengkorelasikan hasil koefisien korelasi r dengan taraf signifikansi 5 % atau taraf kepercayaan 95%.

b. Reliabilitas

Suatu instrumen penelitian dikatakan mempunyai nilai reliabilitas yang tinggi, apabila tes yang dibuat mempunyai hasil yang konsisten dalam mengukur yang hendak diukur. Ini berarti semakin realibel suatu tes memiliki persyaratan maka semakin yakin kita dapat menyatakan bahwa dalam hasil suatu tes mempunyai hasil yang sama ketika dilakukan tes kembali.

Untuk menguji reliabilitas digunakan rumus Kuder Richardson 21 (KR 21), yaitu :

$$r_{xx} = \frac{K \times S_x^2 - X(K - X)}{S_x^2(K - 1)}$$

Keterangan:

r_{xx} = reliabilitas untuk keseluruhan tes

K = jumlah item dalam tes

S_x² = varian semua tes

X = rerata skor

⁴ Anas Sudijono, *Pengantar Statistik Pendidikan* . (Cet. XXI; Jakarta: Rajawali Pers, 2010), h. 258.

G. Teknik Analisis Data

Untuk menguji hipotesis dalam penelitian kuantitatif yang menggunakan statistik, ada 2 hal utama yang harus di perhatikan, yaitu macam data dan bentuk hipotesis yang digunakan.⁵ Berdasarkan pertimbangan di atas, maka analisis data yang akan di pergunakan adalah analisis statistik inferensial dengan melakukan uji hipotesis komparatif uji-t. Bila sampel berkorelasi/berpasangan, misalnya membandingkan sebelum dan sesudah treatment atau perlakuan, atau membandingkan kelas kontrol dan kelas eksperimen, maka di gunakan tes-t sampel related.⁶ Dalam penelitian ini akan di lakukan dua kali analisis data yang pertama menguji perbedaan hasil pretest antara kelas eksperimen dan kelas kontrol. Hasil dari analisis pertama ini di harapkan tidak terdapat perbedaan yang signifikan antara kemampuan awal kelas eksperimen dan kelas kontrol. Analisis kedua untuk menguji hipotesis yang di ajukan teknik statistik yang di gunakan untuk menguji hipotesis tersebut adalah test-t untuk dua sampel related. Yang di uji adalah perbedaan antara O_2 dengan O_4 . Jika terdapat perbedaan dimana $O_2 > O_4$ maka pembelajaran Talking Stick berpengaruh positif terhadap peningkatan hasil belajar peserta didik. Apabila $O_2 < O_4$ maka pembelajaran Talking Stick berpengaruh negatif terhadap hasil belajar peserta didik.

⁵ Sugiyono, *op. cit.*, h. 211.

⁶ *Ibid.*, h. 273.

1. Teknik Analisis Deskriptif

Data yang terkumpul pada penelitian ini misalnya data hasil belajar dianalisis dengan menggunakan teknik analisis deskriptif untuk mendeskripsikan karakteristik distribusi nilai hasil belajar siswa dalam aspek kognitifnya. Untuk keperluan tersebut digunakan :

a. Membuat tabel distribusi frekuensi

Langkah-langkahnya sebagai berikut:

- 1) Menentukan rentang nilai, yaitu data terbesar dikurangi data terkecil

$$R = X_t - X_r$$

Keterangan :

R = Rentang nilai

X_t = Data terbesar

X_r = Data terkecil

- 2) Menentukan banyak kelas interval

$$K = 1 + (3,3) \log n$$

Keterangan :

K = Kelas interval

n = Jumlah siswa

- 3) Menghitung panjang kelas interval

$$p = \frac{R}{K}$$

Keterangan :

p = Panjang kelas interval

R = Rentang nilai

K = Kelas interval

- 4) Menentukan ujung bawah kelas pertama
- 5) Membuat tabel distribusi frekuensi.

Setelah itu melakukan perhitungan nilai rata-rata sebagai berikut:

$$\bar{x} = \frac{\sum_{i=1}^k f_i x_i}{\sum_{i=1}^k f_i}$$

Keterangan :

\bar{x} = Rata-rata

f_i = Frekuensi

x_i = Titik tengah

Kemudian mencari/menghitung varians (S^2) sebagai berikut:

$$S^2 = \frac{\sum (\bar{X}_i - \bar{X})^2 |f|}{N - 1}$$

Keterangan:

S^2 : Varians

F : Frekuensi

($X_i - \bar{X}$) : Jarak antara tiap-tiap nilai

N - I : Banyaknya jumlah sampel

b. Kategorisasi

Analisis kualitatif ini digunakan peneliti untuk menjawab rumusan masalah. Adapun untuk keperluan analisis kualitatif akan digunakan skala lima berdasarkan teknik kategorisasi standar yang diterapkan oleh departemen pendidikan dan kebudayaan bahwa pedoman yang digunakan untuk mengubah skor mentah yang di

peroleh siswa menjadi skor standar (nilai) untuk mengetahui tingkat daya serap siswa mengikuti prosedur yang di tetapkan oleh Depdiknas tahun 2003 yaitu :

Tabel 1 Tingkat Penguasaan Materi

Tingkat Penguasaan (%)	Kategori Hasil Belajar
0 – 34	Sangat rendah
35 - 54	Rendah
55 – 64	Sedang
65 – 84	Tinggi
85 – 100	Sangat tinggi ⁷

Hasil belajar aspek afektif dilakukan dengan memberikan penilaian untuk masing-masing aspek yang diamati, mencari rata-rata aspek afektif yang diamati tiap-tiap pertemuan selanjutnya membandingkan persentase aspek afektif pada tiap pertemuan dan mendeskripsikan peningkatan hasil belajar aspek afektif pada tiap pertemuan tersebut baik pada kelas eksperimen maupun kelas kontrol.

Untuk hasil belajar aspek psikomotorik, analisis data dilakukan dengan memberikan penilaian terhadap masing-masing aspek psikomotorik, mencari rata-rata aspek psikomotorik yang diamati tiap pertemuan, memberikan skor, membandingkan skor aspek psikomotorik pada tiap pertemuan, mendeskripsikan untuk menjelaskan

⁷Depdiknas, *Pedoman umum sistem pengujian hasil belajar*. <http://www.google.com> (13 Mei 2012)

peningkatan hasil belajar aspek psikomotorik dari tiap pertemuan dengan kriteria penilaian sebagai berikut:

Tabel 2 Kategori Aspek Psikomotorik

Kategori	Nilai
Sangat baik	4
Baik	3
Cukup baik	2
Jelek	1

2. Teknik Analisis Statistik Inferensial

Analisis statistik inferensial digunakan untuk menafsir skor rata-rata populasi dengan menggunakan interval taksiran rata-rata, menguji hipotesis penelitian dengan menggunakan uji-t.

a. Uji t

Menentukan t rumus yang digunakan adalah tes-t sampel related:

Rumus tes-t sampel related:

$$t = \frac{X_1 - X_2}{\sqrt{\frac{S_1^2}{n_1} + \frac{S_2^2}{n_2} - 2r\left(\frac{S_1}{\sqrt{n_1}}\right)\left(\frac{S_2}{\sqrt{n_2}}\right)}}$$

Keterangan :

$$t = t_{hitung}$$

X_1 = Rata-rata nilai kelas eksperimen

X_2 = Rata-rata nilai kelas kontrol

S_1^2 = Varians kelas eksperimen

S_2^2 = Varians kelas kontrol

S_1 = Standard deviasi kelas eksperimen

S_2 = Standard deviasi kelas kontrol

n_1 = Jumlah siswa kelas eksperimen

n_2 = Jumlah siswa kelas kontrol

r = Korelasi product moment antara X_1 dan X_2 ⁸

Dimana rumus X_1 dan X_2 adalah :

$$X = \frac{\sum x}{n}$$

Ket: X = Rata rata

$\sum x$ = Jumlah tiap data

n = jumlah data

Rumus S_1 dan S_2 adalah:

$$S = \sqrt{\frac{\sum X^2}{n-1}}$$

Ket: S = Standard deviasi

$\sum x^2$ = Data – Mean

b. Level of Significant

= 0,05, $n = 27 = \dots\dots?$

c. Pengujian Hipotesis

⁸Riduwan, *Dasar- Dasar Statistika* (Cet. VII; Bandung: Alfabeta, 2010), h. 214.

Kriteria pengujian adalah:

- 1) Pengujian hipotesis digunakan melalui uji dua pihak (*two tail*) karena hipotesis yang diajukan berbunyi “tidak ada peningkatan” atau $H_0: \mu_1 = 0$ dan “ada peningkatan atau $H_a: \mu_2 > 0$ ”.
- 2) Harga t_{hitung} yang diperoleh selanjutnya dibandingkan dengan harga t_{tabel} dengan nilai taraf signifikansi $\frac{1}{2}$ atau 0,025 dengan $df = n-1$.
- 3) H_0 ditolak jika $-t_{hitung} < -t_{tabel}$ atau $t_{hitung} > t_{tabel}$

BAB IV

HASIL PENELITIAN DAN PEMBAHASAN

A. Hasil Penelitian

1. Hasil Belajar Siswa Kelas VIIIA pada Mata Pelajaran PAI Sebelum Penerapan model pembelajaran Talking stick.

Berdasarkan hasil penelitian yang dilakukan di SMP PGRI P. Salemo Kab. Pangkep pada siswa kelas VIIIA penulis mengumpulkan data dari instrumen tes melalui skor hasil ujian *Pre-test* siswa sebelum menggunakan model pembelajaran Talking stick.

Dari hasil penelitian yang dilaksanakan, maka diperoleh hasil *Pre-test* sebagai berikut:

Tabel 3 Nilai Hasil *Pre-test* Siswa Kelas VIIIA SMP PGRI P. Salemo Kab. Pangkep

NO.	NAMA SISWA	JENIS KELAMIN	Nilai <i>Pre-Test</i>
1.	Asri	LAKI-LAKI	80
2.	Budiman	LAKI-LAKI	50
3.	Indra T	LAKI-LAKI	90
4.	Kaharuddin	LAKI-LAKI	80
5.	Muh. Ihsan Habibi	LAKI-LAKI	80
6.	Ainun jariah	PEREMPUAN	70
7.	Rahmat Hidayat	LAKI-LAKI	70
8.	Arnita	PEREMPUAN	80
9.	Dewi Sartika	PEREMPUAN	80
10.	Lili Riska	PEREMPUAN	20
11.	Sudirman Rasli	LAKI-LAKI	80
12.	Taupik Hidayat	LAKI-LAKI	90
13.	Wawan Setiawan	LAKI-LAKI	70
14.	M. Abrar	LAKI-LAKI	60
15.	Nur Fadillah	PEREMPUAN	80
16.	Dewi Indrayai	PEREMPUAN	70

17.	M. Asrul	LAKI-LAKI	90
18.	Nurrahma	PEREMPUAN	40
19.	Lili Riska	PEREMPUAN	60
20.	Mildawati	PEREMPUAN	80
21.	Hasbi	LAKI-LAKI	70
22.	Nur Intan	PEREMPUAN	70
23.	Risnawati	PEREMPUAN	60
24.	Sitti Nur Eka Huswati	PEREMPUAN	50
25.	Sri kurniawati	PEREMPUAN	40
26.	Sri Rahayu	PEREMPUAN	50
27.	Wahyuni Saputri	PEREMPUAN	60

Adapun hasil analisis statistik yang diperoleh dari *Pre-test* siswa kelas VIIIA, yaitu rentang nilai (*Range*) sebesar 70, banyaknya kelas sebanyak 6, interval kelas/ Panjang kelasnya 12, rata-rata nilai yang diperoleh sebesar 69,5; dengan nilai varians sebesar 321,2

Data keseluruhan hasil dapat dilihat pada tabel distribusi frekuensi di bawah ini:

Tabel 4 Distribusi Frekuensi Nilai *Pre-test* Siswa Kelas VIIIA

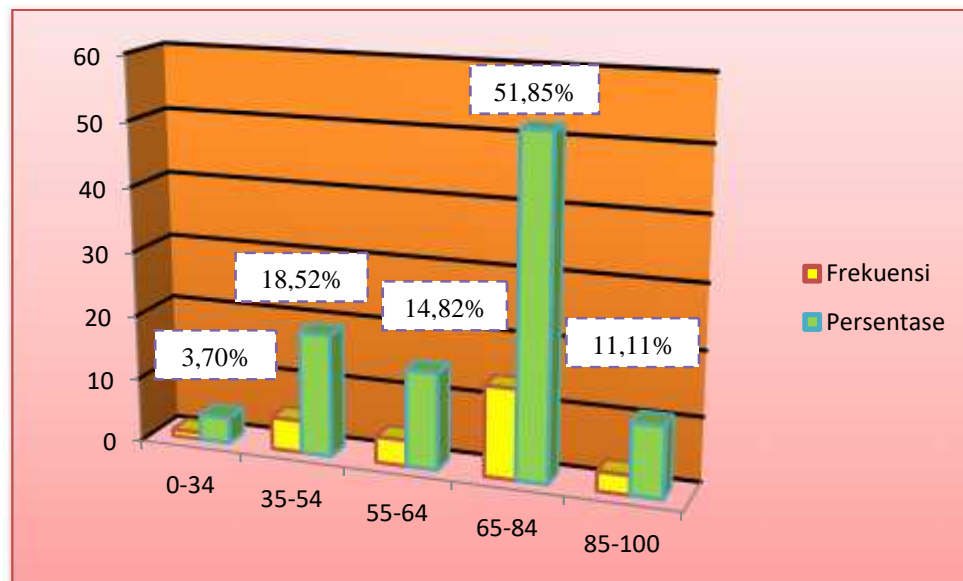
Interval kelas	Frekuensi (fi)	Nilai tengah (xi)	(fi.xi)	(xi-x) ²	fi (xi-x) ²	Persentase (%)
20-31	1	25,5	25,5	1936	1936	3,70
32-43	2	37,5	75	1024	2048	7,41
44-55	3	49,5	148,5	400	1200	11,11
56-67	4	61,5	246	64	256	14,82
68-79	6	73,5	441	16	96	22,22
80-100	11	85,5	940,5	256	2816	40,74
Jumlah	27	333	1876,5	3696	8352	100

Berdasarkan data yang diperoleh maka hasil belajar siswa kelas VIIIA SMP PGRI P. Salemo Kab. Pangkep dapat dikategorikan dalam tabel berikut ini :

Tabel 5 Kategori Peningkatan Hasil Belajar Siswa Sebelum Penerapan Model Pembelajaran Talking stick

Nilai	Kategori	Frekuensi	Persentase (%)
0 – 34	Sangat Rendah	1	3,70
35 – 54	Rendah	5	18,52
55 – 64	Sedang	4	14,82
65 – 84	Tinggi	14	51,85
85 – 100	Sangat Tinggi	3	11,11
Jumlah		27	100

Sumber Data : Hasil *Pre-Test* Siswa Kelas VIIIA SMP PGRI P. Salemo Kab. Pangkep



Gambar 2 Histogram Hasil Belajar Sebelum Penerapan Model Pembelajaran Talking stick siswa kelas VIIIA

2. Hasil Belajar Siswa Kelas VIIIA pada Mata Pelajaran PAI SMP PGRI P. Salemo Kab. Pangkep Setelah Penerapan Model pembelajaran Talking stick.

Berdasarkan hasil penelitian yang dilakukan di SMP PGRI P. Salemo Kab. Pangkep pada Siswa Kelas VIIIA, penulis mengumpulkan data dari instrumen tes melalui skor hasil ujian *Post-test* siswa setelah menggunakan model pembelajaran Talking stick.

Berdasarkan penelitian yang dilaksanakan, maka diperoleh hasil *Post-test* sebagai berikut:

Tabel 6 Nilai Hasil *Post-test* Siswa Kelas Kelas VIII pada Mata Pelajaran PAI SMP PGRI P. Salemo Kab. Pangkep

NO.	NAMA SISWA	JENIS KELAMIN	Nilai <i>Post-Test</i>
1.	Asri	LAKI-LAKI	100
2.	Budiman	LAKI-LAKI	90
3.	Indra T	LAKI-LAKI	80
4.	Kaharuddin	LAKI-LAKI	90
5.	Muh. Ihsan Habibi	LAKI-LAKI	100
6.	Ainun jariah	PEREMPUAN	90
7.	Rahmat Hidayat	LAKI-LAKI	80
8.	Arnita	PEREMPUAN	80
9.	Dewi Sartika	PEREMPUAN	90
10.	Lili Riska	PEREMPUAN	70
11.	Sudirman Rasli	LAKI-LAKI	90
12.	Taupik Hidayat	LAKI-LAKI	100
13.	Wawan Setiawan	LAKI-LAKI	60
14.	M. Abrar	LAKI-LAKI	60
15.	Nur Fadillah	PEREMPUAN	90
16.	Dewi Indrayai	PEREMPUAN	70
17.	M. Asrul	LAKI-LAKI	80
18.	Nurrahma	PEREMPUAN	70
19.	Lili Riska	PEREMPUAN	70

20.	Mildawati	PEREMPUAN	90
21.	Hasbi	LAKI-LAKI	80
22.	Nur Intan	PEREMPUAN	70
23.	Risnawati	PEREMPUAN	90
24.	Sitti Nur Eka Huswati	PEREMPUAN	70
25.	Sri kurniawati	PEREMPUAN	80
26.	Sri Rahayu	PEREMPUAN	90
27.	Wahyuni Saputri	PEREMPUAN	100

Adapun hasil yang diperoleh dari *Pos-test*, yaitu rentang nilainya sebesar 40, banyaknya kelas sebanyak 6, interval kelas/ panjang kelas ialah sebesar 7, rata-ratanya sebesar 82,2; dan besarnya Varians (S^2) yakni 134,16. Data keseluruhan hasil dapat dilihat pada tabel distribusi frekuensi di bawah ini:

Tabel 7 Distribusi Frekuensi Nilai *Post-test* Siswa Kelas VIIIA

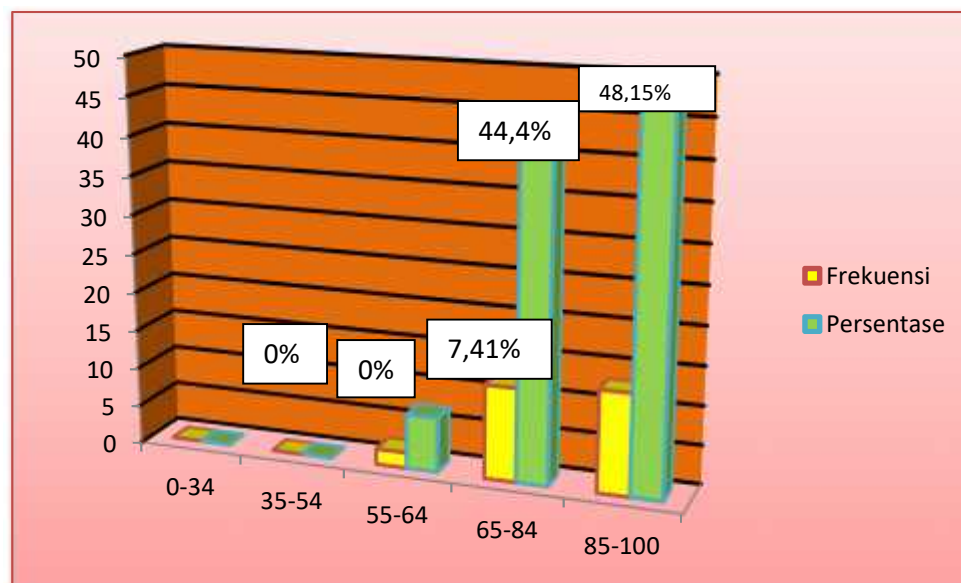
Interval kelas	Frekuensi (fi)	Nilai tengah (xi)	(fi.xi)	(xi-x) ²	fi (xi-x) ²	Persentase (%)
60-66	2	63	126	368,64	737,28	7,41
67-73	6	70	420	148,84	893,04	22,22
74-80	6	77	462	27,04	162,24	22,22
81-87	-	-	-	-	-	-
88-94	9	91	819	77,44	696,96	33,33
95-100	4	98	392	249,64	998,56	14,82
Jumlah	27	483	2219	871,6	3488,08	100

Berdasarkan data yang diperoleh maka hasil belajar siswa kelas Kelas VIII pada Mata Pelajaran PAI SMP PGRI P. Salemo Kab. Pangkep dapat dikategorikan dalam tabel berikut ini :

Tabel 8 Kategori Peningkatan Hasil Belajar Siswa Setelah Penerapan Model pembelajaran Talking Stick

Nilai	Kategori	Frekuensi	Persentase (%)
0 – 34	Sangat Rendah	-	-
35 – 54	Rendah	-	-
55 – 64	Sedang	2	7,41
65 – 84	Tinggi	12	44,44
85 – 100	Sangat Tinggi	13	48,15
Jumlah		27	100

Sumber Data : Hasil *Post-Test* Siswa Kelas VIII pada Mata Pelajaran PAI SMP PGRI P. Salemo Kab. Pangkep



Gambar 3 Histogram Hasil Belajar Sesudah Penerapan Model Pembelajaran Talking stick siswa kelas VIIIA

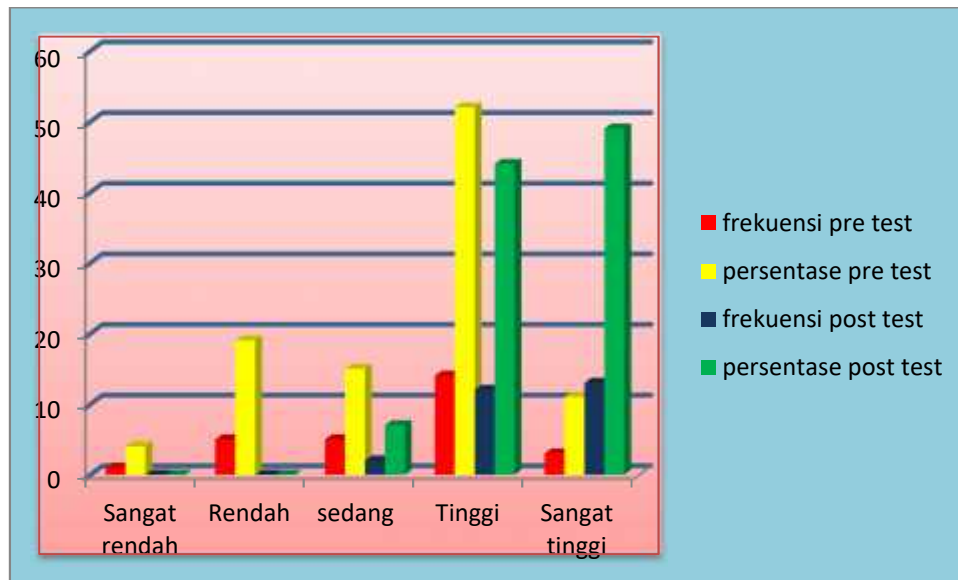
Dari hasil pretest maupun post test pada kelas eksperimen dapat disimpulkan dengan tabel berikut:

Tabel 9 Perbandingan *Pretest* dan *Posttest* Kelompok Eksperimen (VIII A)

Tingkat Penguasaan	Kategori	<i>Pretest</i> Kelompok Eksperimen		<i>Posttest</i> Kelompok Eksperimen	
		Ferkuensi	Persentase	Ferkuensi	Persentase
0 – 34	Sangat rendah	1	3,70%	0	0
35 – 54	Rendah	5	18,52%	0	0
55 – 64	Sedang	4	14,82%	2	7,41%
65 – 84	Tinggi	14	51,85%	12	44,44%
85 – 100	Sangat tinggi	3	11,11%	13	48,15%

Dari tabel di atas dapat disimpulkan bahwa pada saat sebelum penerapan model pembelajaran Talking stick masih ada siswa yang mendapat nilai dengan kategori “sangat rendah” dan “rendah” padahal kelas ini dikategorikan sebagai kelas unggulan. Namun setelah diterapkan model pembelajaran Talking stick terjadi peningkatan yang sangat drastis, di mana pada hasil post test yang dilakukan kelas eksperimen tidak ada yang mendapatkan kategori sangat rendah dan rendah. Ini menunjukkan bahwa siswa benar-benar fokus dalam penyampaian materi. Model Pembelajaran yang diterapkan sangat menunjang hasil belajar siswa dan menarik perhatian siswa sehingga tidak

menimbulkan rasa bosan dan jenuh pada siswa. Siswa lebih aktif dalam proses pembelajaran. Untuk lebih jelasnya lihat diagram batang perbedaan tingkat hasil belajar *pre test* dan *post test* siswa kelas VIII SMP PGRI P. Salemo Kab. Pangkep



Gambar 4 Histogram Perbandingan Hasil Belajar *Pre Test* dan *Post Test* Kelas VIII SMP PGRI P. Salemo Kab. Pangkep

Dari diagram di atas sangat jelas perbedaan pada saat pretest dan posttest dilaksanakan. Pada saat dilaksanakan pretest masih ada siswa yang masuk dalam kategori rendah sekitar 18,52% yang semestinya apabila dikatakan kelas unggulan maka tidak ada lagi siswa dalam kategori rendah karena kelas unggulan merupakan siswa yang mempunyai nilai diatas rata-rata yang disaring dari beberapa kelas lainnya, yang dikatakan kelas sedang/standar. Namun, setelah diterapkan Model Pembelajaran Talking stick, tidak ada lagi siswa yang masuk dalam kategori rendah bahkan siswa dalam kategori sangat tinggi sekitar 48,15%.

B. Pembahasan

Berdasarkan hasil penelitian di atas menunjukkan bahwa kelas VIIIB sebagai kelas kontrol yang diberikan pretest persentase hasil belajarnya dalam kategori rendah sebesar 18,52% kemudian diberikan posttest tanpa penerapan Model Pembelajaran Talking Stick persentase hasil belajarnya dalam kategori rendah sebesar 7,41% dan kategori sangat tinggi sebesar 18,52%. Sedangkan pada kelas VIIIA sebagai kelas eksperimen sebelum (pretest) penerapan Model Pembelajaran Talking Stick persentase hasil belajarnya dalam kategori rendah sebesar 18,52% sama dengan kelas kontrol kemudian setelah (posttest) penerapan Model Pembelajaran Talking Stick persentase hasil belajarnya dalam kategori rendah sebesar 0% dan dalam kategori sangat tinggi sebesar 48,15%. Dari persentase yang peneliti sudah jelaskan diatas dapat pula disimpulkan bahwa pada kelas VIIIB (kelas kontrol) baik pretest maupun posttest tidak mengalami perubahan yang sangat tinggi hanya beberapa siswa saja yang hasil belajarnya naik. Sedangkan pada kelas VIIIA (kelas eksperimen) setelah diterapkan penerapan Model Pembelajaran Talking Stick persentase hasil belajarnya sebesar 48,15% yang dikategorikan sangat tinggi dan sangat jauh dari hasil belajar pada kelas VIIIB (kelas kontrol). Ini berarti keinginan siswa dalam belajar pada kelas eksperimen sangat tinggi, dikarenakan Model Pembelajaran yang diterapkan sangat menyenangkan bagi siswa, tidak membuat siswa bosan dalam belajar dan materi yang diberikan.

Berdasarkan hasil pengujian hipotesis diperoleh $t_{hit} = 3,1$, sedangkan $t_{t} = 2,056$ untuk taraf nyata $1/2 = 0.025$ dan $dk = 26$, karena $-t_{hitung} < -t_{tabel}$ ($-3,1 < -2,056$) atau $t_{hitung} > t_{tabel}$ ($3,1 > 2,056$) maka H_0 ditolak dan hipotesis H_a diterima. Hal tersebut menunjukkan bahwa terdapat perbedaan yang berarti antara hasil belajar kognitif siswa yang diajar sebelum penerapan Model Pembelajaran Talking Stick dengan hasil Belajar Siswa pada Mata Pelajaran PAI yang diajar sesudah penerapan Model Pembelajaran Talking Stick.

penerapan Model Pembelajaran Talking Stick sangat baik diterapkan untuk meningkatkan hasil belajar siswa dan aktivitas belajar siswa yang rendah. Faktor-faktor yang menyebabkan peningkatan hasil belajar siswa pada aspek kognitif antara lain:

- (1) Siswa sudah mulai terbiasa dengan penerapan Model Pembelajaran Talking Stick dan peneliti lebih memotivasi dan mendampingi siswa,
- (2) Materi yang diberikan sangat dekat dengan kehidupan sehari-hari sehingga siswa lebih mudah memahami
- (3) Peneliti selalu mengingatkan tentang adanya pos tes pada akhir pertemuan setiap kali memulai pelajaran.

Dari data hasil observasi hasil belajar afektif siswa di atas dapat diketahui bahwa pada Pertemuan pertama menunjukkan suasana kelas terlihat kurang kondusif, siswa masih tampak enggan dan malu untuk aktif dalam diskusi hanya sebagian siswa saja yang aktif, kerjasama siswa kurang terbentuk baik dalam diskusi kelompok maupun

dalam persentasi kelas. Pada pertemuan kedua, sikap siswa selama proses belajar baik dan aktif. Siswa sudah nampak terbiasa dengan penerapan Model ini, dalam diskusi maupun persentasi kelas pada pertemuan ini siswa tampak sudah dapat bekerja sama dengan cukup baik dan bertanggung jawab, siswa sudah lebih aktif dalam mengajukan pertanyaan maupun memberikan gagasan dan menjawab pertanyaan. Hal ini dapat dilihat dari peningkatan persentase tiap-tiap indikator. Peningkatan hasil belajar siswa disebabkan oleh faktor-faktor antara lain:

- (1) Siswa sudah senang terhadap Model Pembelajaran Talking Stick
- (2) Siswa sangat senang karena dalam penerapan strategi ini banyak metode-metode yang peneliti gunakan sehingga dengan cepat dan tangkap siswa lebih mudah memahami materi pelajaran.

Hasil belajar aspek yang ketiga adalah psikomotorik. Keterampilan psikomotorik siswa merupakan tugas yang diberikan siswa untuk dikerjakan dirumah secara berkelompok.

Faktor-faktor yang mempengaruhi antara lain:

- (1) Siswa mulai sadar akan tanggung jawab dalam meyelesaikan tugas
- (2) Siswa sudah mulai mencoba untuk menerapkan kedisiplinan melalui pengumpulan tugas
- (3) Siswa sudah mulai bisa menjalin kerja sama dan meningkatkan kemampuan verbal mereka.
- (4) Siswa sudah mulai bisa menyimpulkan sendiri materi yang telah diberikan guru kepada siswa setiap selesai pertemuan.

Secara keseluruhan hasil belajar siswa kelas VIIIA yang diberi perlakuan dapat ditingkatkan melalui penerapan Model Pembelajaran Talking Stick. Hal ini dapat dilihat bahwa ketiga aspek dalam hasil belajar mengalami peningkatan. Pada dasarnya ketiga hasil belajar diatas tidak dapat berdiri sendiri, tetapi berhubungan satu sama lain.

BAB V

PENUTUP

A. Kesimpulan

Berdasarkan hasil penelitian dan pembahasan sebelumnya, maka disimpulkan sebagai berikut:

1. Hasil belajar siswa pada mata pelajaran PAI kelas VIII SMP PGRI P. Salemo Kab. Pangkep yang diajar tanpa menerapkan Model Pembelajaran Talking Stick pada saat diadakan *pretest* masuk dalam kategori rendah sebesar 18,52 % dari 27 siswa dengan nilai rata-rata 68,2 dan pada saat diberikan *posttest* masuk dalam kategori tinggi sebesar 40,74% dari 27 siswa dengan nilai rata-rata 67,3.
2. Hasil belajar siswa pada mata pelajaran PAI kelas VIII SMP PGRI P. Salemo Kab. Pangkep setelah menerapkan Model Pembelajaran Talking masuk dalam kategori tinggi.
3. Model Pembelajaran Talking terbukti efektif dalam meningkatkan hasil belajar Siswa pada mata pelajaran PAI kelas VIII SMP PGRI P. Salemo Kab. Pangkep.

B. Saran

Dari hasil penelitian yang telah dilaksanakan, peneliti melihat adanya peningkatan hasil belajar dan terjadi perubahan sikap positif siswa terhadap pembelajaran PAI maka peneliti mengajukan saran sebagai berikut :

1. Kepada guru kelas/guru bidang studi PAI disarankan agar menerapkan Model Pembelajaran Talking karena dapat meningkatkan pemahaman dan hasil belajar PAI terhadap materi pelajaran yang dijelaskan oleh guru.
2. Penerapan Model Pembelajaran Talking hendaknya disesuaikan dengan materi yang akan diajarkan dan lingkungan belajar siswa serta ketersediaan waktu yang cukup.
3. Disarankan kepada peneliti untuk dapat melanjutkan dan mengembangkan penelitian yang sejenis dengan variabel yang lebih banyak lagi dan populasi yang luas.

DAFTAR PUSTAKA

- Arikunto, Suharsimi. *Metodologi Penelitian*. Cet; II Rineka cipta: Jakarta, 2002.
- Baharuddin dan Esa Nur Wahyuni. *Teori Belajar dan Pembelajaran*. Yogyakarta: Ar-Ruzz Media. 2007.
- Darmawang, *Strategi Pembelajaran Kejuruan*. Cet; II, Makassar; Badan Penerbit: UNM. 2007.
- Daryanto, Zainal. *Evaluasi Pendidikan*. Solo; Rineka Cipta. 2006.
- Depdikbud, *Kamus Besar Bahasa Indonesia*. Balai Pustaka. Jakarta. 2003.
- Depdiknas. *Pedoman umum sistem pengujian hasil belajar*. <http://www.google.com> (13 Mei 2012)
- Djamarah Bahri Syaiful, *Strategi Belajar Mengajar*. Cet; II, Jakarta; PT. Rineka Cipta. 1995.
- Fiting Arno. *Metode Pembelajaran*. Bandung : Rosda Karya. 1991.
- Haling Abdul, *Belajar dan Pembelajaran*. Makassar Badan Penerbit UNM. 2006
- Hamalik, Oemar. *Kurikulum Dan Pembelajaran*. Cet V, Jakarta; PT Bumi Aksara. 2005.
- Ishak, Baego. *Pengembangan dan Kurikulum*. Cet; I, Ujung Pandang; Yayasan Al Ahkam. 1998.
- Kunandar, *Strategi Belajar*, Bandung : Rineka cipta: 2002,
- Majid, Abdul. *Perencanaan Pembelajaran*. Cet; II. Bandung; PT Raja Rosdakarya, 2006.
- Muharja Redja. *Psikologi Pendidikan*. Cet; II, Bandung; PT. Remaja Rosdakarya, 2006.
- Muhibbin Syah. *Psikologi Belajar*. Cet; II, Jakarta; PT Raja Grafindo Persada, 2003.
- Nasution S. *Berbagai Pendekatan Dalam Proses Belajar Mengajar*. Jakarta; Bina Aksara, 1995.

Purwanto M.N. *Psikologi Pendidikan*. Cet; I. Bandung: PT. Remaja Rosdakarya, 1996.

Ridwan, M.B.A. *Belajar Mudah Penelitian untuk Guru-Karyawan dan Peneliti Pemula*. Cet. II; Bandung: Alfabeta. 2005

Sabri H. *Strategi Belajar Mengajar*. Cet; III, Jakarta;PT. Rineka Cipra, 2005.

Sahabuddin H . *Mengajar dan Belajar*. Makassar; Badan Penerbit UNM, 2007.

Salam, Satriani. *Pengantar Paedagogik Dasar-Dasar Ilmu Mendidik*. Cet.I; Jakarta; PT. Rineka Cipta, 2008.

Sanjaya, Wina. *Kurikulum dan Pembelajaran*. edisi I cet; I, Jakarta : Kencana, 2008.

Slameto, *Belajar dan Faktor-Faktor yang Mempengaruhinya*. Jakarta: Rineka Cipta. 2005.

Sudijono, Anas. *Pengantar Statistik Pendidikan*. Cet. XXI; Jakarta: Rajawali Pers, 2010.

Sugiyono. *Metode Penelitian Administrasi*. Edisi XII; Bandung: Alfabeta, 2005.

Sulistiawati, *Media Pendidikan*, Jakarta : PT. Jaya Kencana, 2001.

Suryabrata, Sumadi. *Psikologi Pendidikan*. Jakarta; PT Grafindo Persada. 2002.

Syah, Muhibbin. *Psikologi Belajar*. Bandung: Rajawali Pers.2002.

Tatang Soetomo. *Menyusun Rencana Penelitian*. Jakarta; Rajawali Perss. 1993.

Tirtarahardja Umar, *Pengantar Pendidikan*. Jakarta; Rineka Cipta, 2005.

Wahid, *Interaksi Belajar Mengajar*, Jakarta : PT. Raja Grafindo Persada, 2003.

Zakiah Daradjat, dkk. *Ilmu Pendidikan Islam* Jakarta: Bumi Aksara. 1996.

DAFTAR RIWAYAT HIDUP



SAIFULLAH, lahir di P. Salemo pada tanggal 12 Juli 1989 merupakan anak ke terakhir dari Sembilan bersaudara. Anak dari pasangan **Abd. Hafid** dan **Sawir**. Awal Jenjang pendidikan penulis dimulai pada tahun **1997** yaitu Sekolah Dasar di **SDN 4 Pulau Salemo Kec. Liukang Tupabbiring Utara Kab. Pangkep**

Pada tahun **2002** melanjutkan pendidikan di **MTs Attaufiq Kab. Barru**, dan selesai tahun **2005**, pada tahun yang bersamaan penulis melanjutkan pendidikan di **MAN Pangkep** dan selesai pada tahun **2008**. Selanjutnya melanjutkan pendidikan program **S1 Prodi Pendidikan Agama Islam Fakultas Tarbiyah dan Keguruan UIN Alauddin Makassar**. Selama terdaftar sebagai mahasiswa, penulis aktif pada kegiatan organisasi intra dan ekstra kampus yaitu sebagai berikut:

1. Pengurus HMJ Pendidikan Agama Islam 2009-2010
2. Pengurus IPPM Pangkep Kord. UIN Alauddin Makassar 2008- Sekarang
3. Pengurus Wisma IPPM Pangkep 2008- Sekarang
4. Pengurus ASTEPUR 2008-2009
5. Pengurus BMC 2009- Sekarang

Penulis bersyukur atas karunia Allah swt sehingga dapat mengenyam pendidikan yang merupakan bekal untuk masa depan. Penulis berharap dapat mengamalkan ilmu yang telah diperoleh dengan sebaik-baiknya dan membahagiakan kedua orangtua serta berusaha menjadi manusia yang berguna bagi agama, keluarga, masyarakat maupun bangsa dan negara.