

**INTEGRASI KEGIATAN EKSPERIMEN DENGAN SIMULASI  
KOMPUTER DALAM PEMBELAJARAN FISIKA UNIT LISTRIK  
DINAMIS PADA SISWA KELAS X SMA NEGERI I  
BONTOLEMPANGAN KABUPATEN GOWA**



**Skripsi**

*Diajukan Untuk Memenuhi Salah Satu Syarat Meraih Gelar  
Sarjana Pendidikan (S.Pd) pada Jurusan Pendidikan Fisika  
Fakultas Tarbiyah dan Keguruan UIN Alauddin Makassar*

**Oleh**

**SUMARNI**  
**NIM: 20404108067**

**JURUSAN PENDIDIKAN FISIKA  
FAKULTAS TARBIYAH DAN KEGURUAN  
UNIVERSITAS ISLAM NEGERI ALAUDDIN  
MAKASSAR  
2012**

## **PERNYATAAN KEASLIAN SKRIPSI**

Dengan penuh kesadaran penyusun yang bertanda tangan di bawah ini, menyatakan bahwa skripsi ini adalah benar hasil karya penyusun sendiri. Dan apabila di kemudian hari terbukti bahwa ini merupakan duplikat, tiruan, plagiat, dibuatkan atau dibantu orang lain secara keseluruhan atau sebahagian, maka skripsi dan gelar yang diperoleh karenanya batal demi hukum.

Samata Gowa, Desember 2012

Penyusun

**Sumarni**  
NIM. 20404108067

## MOTTO DAN PERSEMBAHAN

### *motto*

*“Sesungguhnya Allah tidak membebani seseorang melainkan sesuai dengan kemampuannya” (QS:2:286)*

*“sayangilah sesamamu sebagaimana kamu menyayangi dirimu karna itu adalah kewajibanmu. Dan lakukanlah hal-hal yang baik pada orang lain sebagaimana kamu harapkan orang lain lakukan pada dirimu”.*

### *Persembahan*

*Skripsi ini saya persembahkan untuk:*

- 1. My Father & Mother yang slalu menyayangiku dan mengiringi langkahku dengan do'a.*
- 2. My Love “Andhra” to give your spirit, thanks for all with you my life be more wenderfull.*
- 3. Seluruh keluargaku dan sahabat - sahabatku yang tercinta.*
- 4. Teman- teman fisika angkatan “08”*

## PERSETUJUAN PEMBIMBING

Pembimbing skripsi saudara **Sumarni** dengan Nomor Induk Mahasiswa **20404108067**. Jurusan Pendidikan Fisika pada Fakultas Tarbiyah dan Keguruan UIN Alauddin Makassar, setelah dengan seksama mengoreksi skripsi dengan judul “**Integrasi Kegiatan Eksperimen dengan Simulasi Komputer dalam Pembelajaran Fisika Unit Listrik Dinamis pada Siswa kelas X SMA Negeri I Bontolempangan Kabupaten Gowa Provinsi Sulawesi Selatan**”. Memandang bahwa skripsi tersebut telah memenuhi syarat-syarat ilmiah dan dapat disetujui untuk dilanjutkan ke sidang Munaqasyah.

Dengan persetujuan ini diberikan untuk proses selanjutnya.

Samata Gowa, Desember 2012

Pembimbing I

Pembimbing II

**Drs. Thamrin Tayeb, M.Si**  
Nip. 19610529 199403 1 001

**Muhammad Qaddafi, S.Si., M.Si,**  
Nip. 19760802 20050 1 004

## PENGESAHAN SKRIPSI

Skripsi yang berjudul *“Integrasi Kegiatan Eksperimen dengan Simulasi Komputer dalam Pembelajaran Fisika Unit Listrik Dinamis pada Siswa Kelas X SMA Negeri I bontelempangan Kabupaten Gowa”*. yang disusun oleh saudari Sumarni, Nim: T.20404108067. Mahasiswa Jurusan Pendidikan Fisika pada Fakultas Tarbiyah dan Keguruan UIN Alauddin Makassar, yang telah diuji dan dipertahankan dalam sidang munaqasyah yang diselenggarakan pada hari jumat, tanggal 21 Desember 2012 M bertepatan dengan tanggal 21 Shafar 1434 H dan dinyatakan telah dapat diterima sebagai salah satu syarat untuk memperoleh gelar Sarjana Pendidikan dalam Ilmu Tarbiyah dan Keguruan Jurusan Pendidikan Fisika dengan beberapa perbaikan.

Samata-Gowa, 21 Desember, 2012 M.  
21 Shafar 1434 H

### DEWAN PENGUJI (SK Dekan No.010 Tahun 2012)

Ketua	: Drs. Safei, M.Si.	( )
Sekretaris	: Jamilah, S.Si, M.Si	( )
Munaqisy I	: Drs. Muh. Yusuf Hidayat, M.Pd.	( )
Munaqisy II	: Dra. Hamsiah Djafar, M.Hum.	( )
Pembimbing I	: Drs. Thamrin Tayeb, M.Si.	( )
Pembimbing II	: Muhammad Qaddafi, S.Si.,M.Si	( )

Diketahui Oleh :  
Dekan Fakultas Tarbiyah dan Keguruan  
UIN Alauddin Makassar

**Dr. H. Salehuddin, M.Ag.**  
**NIP. 19541212 198503 1 001**

## ATA PENGANTAR

بِسْمِ اللّٰهِ الرَّحْمٰنِ الرَّحِیْمِ

الحمد لله رب العالمين والصلاة والسلام على اشرف الانبياء والمرسلين وعلى اله وصحبه اجمعين

Segala Puji bagi Allah SWT. yang karena Kekuasaan dan Kebesaran-Nya telah memberikan izin-Nya untuk mengetahui sebagian kecil dari ilmu yang dimiliki-Nya. Alhamdulillah, karena dengan setitik ilmu tersebut dapat memberikan manfaat yang begitu besar bagi penulis sehingga penulis dapat menyelesaikan skripsi yang berjudul “Integrasi Kegiatan Eksperimen dengan Simulasi Komputer dalam Pembelajaran Fisika Unit Listrik Dinamis pada Siswa Kelas X SMA Negeri I Bontolempangan Kabupaten Gowa Provinsi Sulawesi Selatan.”

Shalawat dan salam senantiasa tercurah kepada Nabi Muhammad SAW karena telah menjadi tauladan dan rahmat bagi seluruh alam, sehingga rahmat tersebut dapat sampai kepada penulis yang Insya Allah akan selalu taat dan patuh pada ajaran yang dibawakan Beliau. Amin.

Skripsi ini disusun karena penulis memiliki keinginan dan antusias yang besar untuk memberikan sebuah karya yang tulus atas segala ilmu dan pengalaman tulus yang telah diperoleh selama menjadi mahasiswa di Fakultas Tarbiyah dan Keguruan UIN Alauddin Makassar ini, walaupun karya ini sangat sederhana namun semoga dapat memberikan manfaat kepada para pembaca sekalian, dan penulis akan selalu berusaha untuk memberikan yang terbaik di masa depan.

Menjadi mahasiswa Jurusan Pendidikan Fisika di Fakultas Tarbiyah dan Keguruan UIN Alauddin Makassar ini memberikan banyak kebanggaan dan pengalaman yang tak terduga, sehingga setiap detik kebersamaan yang terlewat terasa begitu berharga dan bermakna bagi penulis, saat kebersamaan dalam perkuliahan, bercanda, penderitaan dan nikmat sekaligus dalam kegiatan praktikum, pertengkaran, dan suka duka, kesemuanya itu sungguh merupakan rahmat yang tak akan terlupakan buat penulis.

Dengan segenap jiwa dan setulus hati saya ucapkan terima kasih kepada kedua orang tuaku yang tercinta **Sanuddin** dan **Nurlaelah**. Entah kata apa yang sanggup untuk mengungkapkan rasa terima kasihku kepada kalian, rasa cintaku untuk kalian dan rasa banggaku untuk kalian. Terima kasih kepada kalian, tanpa kalian aku tak lebih berharga dari seongkok buah, terima kasih, aku berjanji akan sepenuh hati dan sepenuh jiwa memenuhi semua harapan kalian, dan menjadi seperti yang kalian inginkan. Buat saudara-saudariku yang tak pernah lelah mencintaiku terutama kepada kakanda **Nurliah & Syahrin S.Pd**, yang tanpa lelah dan rasa mengeluh membanting tulang berjuang demi membantu orang tua menyelesaikan pendidikan penulis, sekali lagi terima kasih atas cinta kalian dan seluruh bantuannya yang tak terduga dan tak pernah sanggup terbalaskan.

Selesaiannya skripsi ini tidak terlepas dari bantuan, bimbingan dan dukungan dari berbagai pihak, baik dalam bentuk dorongan moril maupun materil, maka dalam kesempatan ini penulis ingin menyampaikan rasa terima kasih yang sebesar-besarnya kepada:

1. Bapak Prof. Dr. H. A. Qadir Gassing, HT.M.S. selaku Rektor UIN Alauddin Makassar beserta pembantu Rektor I, II, III, IV atas segala fasilitas yang diberikan dan senantiasa memberikan dorongan, bimbingan dan nasehat kepada penulis.
2. Bapak Dr. H. Salehuddin Yasin, M.Ag. selaku Dekan Fakultas Tarbiyah dan Keguruan beserta Pembantu Dekan I, II, III atas segala fasilitas yang diberikan dan senantiasa memberikan dorongan, bimbingan dan nasehat kepada penulis.
3. Bapak Drs. Muh. Yusuf Hidayat, M.Pd, dan Muhammad. Qaddafi, S.Si., M.Si. selaku Ketua Jurusan dan Sekretaris Jurusan Pendidikan Fisika Fakultas Tarbiyah dan Keguruan UIN Alauddin Makassar yang senantiasa memberikan bimbingan dan nasehat penyusunan skripsi ini.
4. Bapak Drs. Thamrin Tayeb, M.Si, dan Muhammad Qaddafi, S.Si., M.Si selaku Pembimbing I dan Pembimbing II, yang telah memberikan bimbingan dalam penyusunan skripsi ini.
5. Bapak dan Ibu Dosen serta pegawai dalam lingkungan Fakultas Tarbiyah dan Keguruan UIN Alauddin Makassar yang telah membantu penulis dalam menjalani masa studi.
6. Kepala SMA Negeri 1 Bontolempangan Kabupaten Gowa yang telah bersedia memberikan izin dan waktu kepada penulis untuk melaksanakan penelitian pada sekolah yang dipimpinnya.
7. Kepada ibu Mutmainna P, S.Pd selaku guru mata pelajaran fisika SMA Negeri I Bontolempangan Kabupaten Gowa yang telah membantu penulis selama pelaksanaan penelitian.



8. Seluruh saudara-saudari seperjuanganku mahasiswa Jurusan Pendidikan Fisika angkatan 2008 tanpa terkecuali, yang selama ini memberikan banyak pengalaman, pengetahuan, nasihat dan kasih sayang yang tak pernah henti kepada penulis.
9. Seluruh saudara-saudari Dewan Pengurus Pusat Gerakan Mahasiswa Pemuda Selsel yang telah memberikan semangat, motivasi yang tak ada henti-hentinya kepada penulis.

Semoga semua bantuannya bernilai ibadah disisi Allah SWT, juga untuk sahabat-sahabatku yang telah hadir dalam sisi kehidupanku ini. Semoga kita mampu menjadi hamba yang bijak, yang mengerti arti diri dan posisi kita di antara hamba yang lain.

Akhirnya hanya kepada Allah jualah penulis serahkan segalanya. Semoga semua pihak yang banyak membantu penulis mendapat pahala dari Allah SWT, serta semoga skripsi ini dapat bermanfaat bagi semua orang khususnya bagi penulis sendiri.

***Billahitaufiq Wal Hidayah***  
***Wassalamu Alaikum Wr. Wb.***

Samata Gowa, Desember 2012

Penulis,

**Sumarni**  
**NIM. 20404108067**

## DAFTAR ISI

<b>HALAMAN JUDUL .....</b>	<b>i</b>
<b>PERNYATAAN KEASLIAN SKRIPSI.....</b>	<b>ii</b>
<b>PERSETUJUAN PEMBIMBING .....</b>	<b>iii</b>
<b>PENGESAHAN SKRIPSI .....</b>	<b>iv</b>
<b>KATA PENGANTAR.....</b>	<b>v</b>
<b>DAFTAR ISI.....</b>	<b>viii</b>
<b>DAFTAR TABEL .....</b>	<b>ix</b>
<b>ABSTRAK.....</b>	<b>x</b>
<b>BAB I PENDAHULUAN .....</b>	<b>1</b>
A. Latar Belakang Masalah .....	1
B. Rumusan Masalah .....	9
C. Hipotesis .....	10
D. Definisi Operasional I.....	10
E. Tujuan dan Manfaat Penelitian.....	11
<b>BAB II KAJIAN PUSTAKA DAN KARANGKA BERFIKIR .....</b>	<b>14</b>
A. Pemahaman konsep dalam fisika .....	14
B. Kegiatan eksperimen dalam pembelajaran fisika.....	19
C. Karangka berfikir.....	26
<b>BAB III METODE PENELITIAN .....</b>	
A. Variable dan desain penelitian .....	27
B. Populasi dan sampel .....	27
C. Desain penelitian .....	28
D. Instrument penelitian .....	29
E. Teknik pengumkpulan data.....	30
F. Teknik analisa data.....	31
<b>BAB IV HASIL PENELITIAN DAN PEMBAHASAN.....</b>	<b>34</b>
A. Hasil Penelitian dan Analisis.....	34
B. Analisis Inferensial .....	49
C. Pembahasan .....	50
<b>BAB V PENUTUP.....</b>	<b>52</b>
A. Kesimpulan .....	52
B. Implikasi Penelitian.....	52

**DAFTAR PUSTAKA**

**LAMPIRAN-LAMPIRAN**

**RIWAYAT HIDUP PENULIS**

## DAFTAR TABEL

Tabel 4.1 Tabel daftar nilai *pretest* dan posttes hasil tes pemahaman dalam mengintegrasikan kegiatan eksperimen dengan simulasi komputer dalam pembelajaran fisika unit listrik dinamis pada siswa kelas X SMAN I Bontolempangan Kabupaten Gowa

Tabel 4.2 Tabel distribusi Frekuensi *pretest* hasil tes pemahaman konsep dalam mengintegrasikan kegiatan eksperimen dengan simulasi komputer dalam pembelajaran fisika unit listrik dinamis pada siswa kelas X SMAN I Bontolempangan Kabupaten Gowa.

Tabel 4.3 Tabel Penolong Untuk Rata-Rata (mean) nilai *pretest* untuk instrumen dalam bentuk tes pemahaman konsep yang di ikuti oleh siswa kelas X SMAN I Bontolempangan.

Tabel 4.4 Tabel Penolong Untuk Standar Deviasi nilai *pretest* untuk instrumen dalam bentuk tes pemahaman konsep yang di ikuti oleh siswa kelas X SMAN I Bontolempangan.

Tabel 4.5 Tabel Kriteria Pengkategorian

Tabel 4.6 Distribusi Frekuensi *post-test* hasil tes pemahaman konsep dalam mengintegrasikan kegiatan eksperimen dengan simulasi komputer dalam pembelajaran fisika unit listrik dinamis pada siswa kelas X SMAN I Bontolempangan Kabupaten Gowa.

Tabel 4.7 Tabel penolong untuk rata-rata (mean) *post-test* hasil tes pemahaman konsep dalam mengintegrasikan kegiatan eksperimen dengan simulasi

komputer dalam pembelajaran fisika unit listrik dinamis pada siswa kelas X SMAN I Bontolempangan Kabupaten Gowa.

Tabel 4.8 Tabel penolong Untuk Standar Deviasi nilai *post-test* untuk instrumen dalam bentuk tes pemahaman konsep yang di ikuti oleh siswa kelas X SMAN I Bontolempangan.

Tabel 4.9 Tabel kriteria Pengkategorian

Tabel 4.10 Data skor pembelajaran pada kelompok eksperimen dan simulasi komputer yang di ikuti oleh siswa kelas X SMAN I Bontolempangan.

Tabel 4.11 Tabel distribusi frekuensi kegiatan eksperimen yang di ikuti oleh siswa kelas X SMAN I Bontolempangan.

Tabel 4.12 Tabel penolong untuk rata-rata (mean) kegiatan eskperimen yang di ikuti oleh siswa kelas X SMAN I Bontolempangan.

Tabel 4.13 Tabel Penolong Untuk Standar Deviasi nilai untuk instrumen eksperimen yang di ikuti oleh siswa kelas X SMAN I Bontolempangan.

Tabel 4.14 Tabel distribusi frekuensi simulasi komputer yang di ikuti oleh siswa kelas X SMAN I Bontolempangan.

Tabel 4.15 Tabel penolong untuk rata-rata (mean) yang di ikuti oleh siswa kelas X SMAN I Bontolempangan.

Tabel 4.16 Tabel Penolong Untuk Standar Deviasi nilai untuk instrumen simulasi komputer yang di ikuti oleh siswa kelas X SMAN I Bontolempangan.

## ABSTRAK

**N a m a** : Sumarni

**N im** : 20404108067

**Judul** : **Integrasi Kegiatan Eksperimen dengan Simulasi Komputer dalam Pembelajaran Unit Listrik Dinamis Siswa Kelas X SMA Negeri 1 Bontolempangan Kabupaten Gowa.**

Penelitian ini termasuk penelitian eksperimen yang bertujuan untuk memperoleh gambaran tentang hasil belajar dan tingkat kegiatan eksperimen siswa kelas X<sub>1</sub> SMA Negeri I Bontolempangan yang diajar dengan mengintegrasikan kegiatan eksperimen dengan simulasi komputer dalam unit listrik dinamis. Penelitian ini berlangsung selama kurang lebih 1 bulan.

Subjek dalam penelitian ini adalah seluruh siswa kelas X<sub>1</sub> SMA Negeri I Bontolempangan Kabupaten Gowa yang terdiri dari 30 siswa. Untuk memperoleh data tentang hasil belajar siswa, penulis menggunakan instrumen tes pemahaman konsep yaitu tes awal yang terdiri soal pilihan ganda berjumlah 10 item soal dan 5 alternatif jawaban, dan tes akhir yang terdiri dari soal pilihan ganda yang berjumlah 15 item soal dengan 5 alternatif jawaban, sedangkan pedoman observasi digunakan untuk metode eksperimen dan simulasi komputer yang terdiri dari 5 kriteria penilain dengan skor maksimum 4 dan skor minimum 1. Teknik analisis data yang digunakan adalah statistik deskriptif dan statistik inferensial untuk uji hipotesis.

Hasil analisis tingkat pemahaman konsep siswa sebelum diajar menggunakan strategi kegiatan eksperimen dengan simulasi komputer dalam unit listrik dinamis diperoleh nilai rata-rata 75,4, hasil tersebut jika dikategorikan termasuk kategori tinggi dan hasil analisis setelah diajar menggunakan strategi kegiatan eksperimen dengan simulasi komputer dalam unit listrik dinamis diperoleh nilai rata-rata 79, 2 dan termasuk kategori tinggi. Sedangkan hasil analisis deskriptif dari pembelajaran fisika dengan mengintegrasikan kegiatan eksperimen dengan simulasi komputer yang diperoleh dari siswa kelas X<sub>1</sub> SMA Negeri I Bontolempangan dengan nilai rata-rata 70,5 dan 74.

Kemudian dianalisis dengan menggunakan uji t sehingga diperoleh  $t_{hitung} - 4,52$  (tanda negative hanya menunjukkan sebagai arah saja yaitu dipihak kiri), yang menunjukan  $t_{tabel}$  pada taraf signifikan 2,01. Dalam hal ini hipotesis diterima atau dikatakan terdapat peningkaran hasil belajar siswa yang diajar dengan menggunakan strategi pembelajaran yang mengintegrasikan kegiatan eksperimen dengan simulasi komputer pada siswa kelas X<sub>1</sub> SMA Negeri I Bontolempangan Kabupaten Gowa. Sedangkan hasil analisis kegiatan eksperimen diperoleh nilai rata-rata 70,5 dan nilai rata-rata dengan metode simulasi komputer adalah 78,3 kemudian dianalisis dengan menggunakan uji t sehingga diperoleh  $t_{hitung} -21,6$  (tanda negative hanya menunjukkan sebagai arah saja yaitu dipihak kiri), yang menunjukan  $t_{tabel}$  pada taraf signifikan 2,01. Dalam hal ini hipotesis diterima atau dikatakan terdapat hasil penikatan belajar siswa yang diajar dengan menggunakan strategi mengintegrasikan kegiatan eksperimen dengan simulasi komputer pada siswa kelas X<sub>1</sub> SMA Negeri I Bontolempangan Kabupaten Gowa.

# BAB I

## PENDAHULUAN

### *A. Latar Belakang*

Perkembangan ilmu pengetahuan dan teknologi yang amat pesat dan menyeluruh telah menyentuh hampir setiap aspek kehidupan manusia, tidak terkecuali pada bidang pendidikan.

Tidak dapat dipungkiri bahwa kemajuan suatu bangsa dimungkinkan oleh perluasan pendidikan bagi setiap anggota bangsa itu. Karena itu pendidikan seharusnya bersifat semesta, menyeluruh dan terpadu. Dewasa ini masih banyak masalah pendidikan yang belum dapat dipecahkan, baik dari segi penyelenggaraannya maupun mutu keluarannya. Tujuan Pendidikan Nasional yang ingin dicapai adalah mencerdaskan kehidupan bangsa yang diselenggarakan secara terpadu dan diarahkan pada peningkatan kualitas dan kuantitas pendidikan, sehingga memenuhi kebutuhan Pembangunan Nasional dengan tetap memperhatikan perkembangan ilmu pengetahuan dan teknologi.

Upaya peningkatan mutu pendidikan nasional secara utuh merupakan salah satu aspek pembangunan sektor pendidikan yang terus-menerus dilakukan. Indikator mutu pendidikan, baik dilihat dari segi *input*, *process*, *product*, maupun *outcome* selalu berubah dari waktu ke waktu. Hal ini dapat dipahami karena pembangunan sektor pendidikan pada dasarnya bersifat dinamis.

Peningkatan mutu pendidikan nasional harus dilakukan melalui sebuah sistem pembaharuan yang inovatif dan dapat dipertanggungjawabkan kepada pengguna hasil pendidikan (*stakeholders*). Atas dasar itulah pemerintah, dalam hal ini Menteri Pendidikan Nasional mencanangkan *Gerakan Peningkatan Mutu Pendidikan* pada tanggal 2 Mei 2002. (Suharsimi, 1997:9)

Pemberlakuan otonomi daerah berimplikasi terhadap kebijaksanaan pengelolaan pendidikan dari yang bersifat sentralistik ke desentralistik. Pergeseran pengelolaan tersebut selanjutnya berimplikasi pada penyempurnaan kurikulum pendidikan dasar dan menengah.

Penyempurnaan kurikulum tidak terlepas dari strategi belajar mengajar yang antara lain: pengalokasian waktu dan metode mengajar yang akan diterapkan pada mata pelajaran yang sesuai, serta merupakan pedoman untuk mengadakan evaluasi terhadap perkembangan anak didik dan tujuan pendidikan secara umum. Dalam hal penyediaan fasilitas, pemerintah telah menyiapkan laboratorium Ilmu Pengetahuan Alam yang dilengkapi dengan alat-alat laboratorium. Namun yang dialami bahwa fasilitas tersebut belum dapat dikatakan memadai, tetapi jika digunakan secara efektif dan efisien diharapkan dapat menunjang perbaikan mutu pendidikan ilmu pengetahuan alam.

Fisika sebagai cabang dari ilmu pengetahuan alam merupakan ilmu empiris, segala sesuatu yang kita ketahui tentang dunia fisika dan tentang prinsip-prinsip yang mengatur sifat-sifatnya, dipelajari melalui percobaan yaitu melalui pengamatan gejala-gejala alam. Hasil pengamatan itu kemudian dapat



disusun teori, dan dikaji kebenarannya melalui suatu proses ilmiah. Untuk itu diperlukan laboratorium yang dilengkapi dengan berbagai macam alat yang dapat menunjang terciptanya proses belajar mengajar yang kondusif.

Mata pelajaran fisika memegang peranan yang cukup penting dalam bidang teknologi sehingga mata pelajaran fisika di sekolah menengah perlu mendapatkan perhatian yang serius. Pengetahuan dasar siswa sangat mempengaruhi tingkat keberhasilan belajar pada jenjang berikutnya. Oleh karena itu tugas seorang pendidik tidak hanya terbatas pada pemberian konsep fisika ataupun menyampaikan pengetahuan saja, akan tetapi bertugas pula bagaimana siswa diarahkan untuk menemukan sendiri konsep-konsep fisika melalui kegiatan eksperimen tanpa disampaikan oleh guru.

Seorang pendidik dalam menyajikan materi memerlukan alat peraga untuk memperlancar proses belajar mengajar. Seorang siswa akan lebih cepat memahami materi pelajaran apabila materi tersebut disajikan dengan menarik dan dilengkapi dengan media yang dapat langsung digunakan oleh siswa. Saat ini telah banyak produk teknologi yang dapat digunakan dalam pendidikan, memberikan kesempatan kepada pendidik untuk meningkatkan kualitas pendidikan melalui proses belajar mengajar sehingga tidak ada alasan lagi bagi seorang pendidik untuk tidak menyajikan suatu materi tertentu dengan alasan keterbatasan alat peraga.

Komputer memberikan beberapa kelebihan untuk produksi media audio visual. Komputer dapat menghasilkan grafik dan peta yang memiliki ketepatan statistik untuk bermacam-macam media visual. Beberapa komputer yang

menghasilkan sistem grafis dapat dengan cepat menghasilkan beberapa pandangan dari suatu objek tiga dimensi.

Dewasa ini, komputer mendapatkan perhatian besar karena kemampuannya untuk digunakan dalam kegiatan pembelajaran/instruksional dengan kecepatan penguasaan materi yang dapat diatur sendiri oleh pemakainya. Kemajuan teknologi sekarang ini telah memicu terjadi revolusi pada bidang informasi dan telekomunikasi khususnya untuk perangkat audiovisual, *mobile phone* dan komputer. Teknologi tersebut telah mengubah cara hidup masyarakat dan berpengaruh terhadap berbagai aspek kehidupan termasuk aspek pendidikan. Teknologi Informasi dan Komunikasi (*Information and Communication Technology-ICT*) mencakup dua aspek, yaitu teknologi informasi dan teknologi komunikasi. Teknologi Informasi meliputi segala hal yang berkaitan dengan proses, penggunaan sebagai alat bantu, manipulasi, dan pengelolaan informasi. Teknologi komunikasi mencakup segala hal yang berkaitan dengan penggunaan alat bantu untuk memproses dan mentransfer data dari perangkat yang satu ke lainnya. Karena itu, penguasaan *ICT* berarti kemampuan memahami dan menggunakan alat *ICT* secara umum termasuk komputer (*Computer literate*) dan memahami informasi (*Information literate*). (Azhar, 2004:7).

Dalam bidang komputer, seorang guru hendaknya menguasai program pengolah kata, pengolah angka, *power point* dan *macromedia flash*. Penguasaan ini akan sangat bermanfaat untuk pengembangan materi ajar yang menarik, mutakhir dan efektif. Untuk bidang informasi seorang guru hendaknya

memahami sistem untuk *internet access*, *internet service provider (ISP)*, *Website Browser (URL)*, *Searching Engine* dan *e-mail*. (azhar, 2004:8)

Dengan adanya fasilitas dan kemampuan komputer, materi pelajaran yang telah dimanipulasi dengan baik melalui program aplikasi, akan lebih mudah dimengerti oleh siswa, lebih meningkatkan minat belajar siswa, memberikan dorongan lebih kuat kepada siswa untuk mengikuti pelajaran yang pada akhirnya meningkatkan pemahaman konsep fisika siswa. Penggunaan media komputer dalam pembelajaran di sekolah menengah masih sangat kurang, meskipun sudah ada beberapa sekolah umum yang memiliki ruangan dan fasilitas komputer yang tergolong memadai. Pembelajaran dengan media komputer merupakan bagian terpenting yang perlu dicermati terutama untuk sekolah-sekolah yang masih sangat tertinggal mengenai informasi tentang fasilitas media tersebut atau teknologi informasi dan komunikasi (*Information and Communication Technology, ICT*). (Azhar, 2004:8)

Kompetensi *ICT* seorang tenaga pendidik dan tenaga kependidikan perlu dipersiapkan secara sungguh-sungguh agar mereka memiliki bekal untuk menyesuaikan diri dengan arus teknologi tersebut dan dapat memanfaatkannya dalam merencanakan, menjalankan serta mengkomunikasikan proses pendidikan dan pembelajaran di sekolah. Dengan kompetensi tersebut seorang guru misalnya, diharapkan:

1. Dapat memahami dan menggunakan komputer secara optimal, misalnya untuk menyusun evaluasi diri serta hasil belajar siswa
2. Mengetahui bagaimana dan dimana informasi dapat diperoleh, dan

3. Mengolah informasi sebagai bahan ajar dan cara mengkomunikasikannya.

Begitu kompleksnya materi yang disajikan membuat siswa terasa agak sulit untuk memahaminya. Dengan demikian berdampak pada hasil belajar yang dicapai siswa kurang optimal. Untuk itu perlu diambil langkah-langkah agar penyampaian materi yang diberikan lebih komunikatif dengan pengembangan metode pengajaran dan media pembelajaran yang sudah ada sehingga menjadi lebih mudah untuk dipahami atau diikuti dan siswa lebih antusias dalam mengikuti proses belajar mengajar tersebut.

Agar proses belajar mengajar dapat berhasil dengan baik, siswa sebaiknya diajak untuk memanfaatkan semua alat inderanya. Seorang pendidik berupaya menampilkan rangsangan (stimulus) yang dapat di proses dengan berbagai indera. Semakin banyak alat indera yang digunakan untuk menerima dan mengolah informasi semakin besar kemungkinan informasi tersebut dipahami dan dapat dipertahankan dalam ingatan. Dengan demikian, siswa diharapkan akan dapat menerima dan menyerap materi yang disajikan.

Belajar dengan menggunakan indera ganda (pandang dan dengar) akan memberikan keuntungan bagi siswa. Siswa akan belajar lebih banyak daripada jika materi pelajaran disajikan hanya dengan stimulus pandang atau hanya dengan stimulus dengar. Para ahli memiliki pandangan yang searah mengenai hal itu. Perbandingan pemerolehan hasil belajar melalui indera pandang dan indera dengar sangat menonjol perbedaannya. Kurang lebih 90% hasil belajar seseorang diperoleh melalui indera pandang, dan hanya sekitar 5% diperoleh melalui indera dengar dan 5% lagi melalui indera lainnya. (Achsinn, 1986: 23).

Sementara itu, Dale memperkirakan bahwa pemerolehan hasil belajar melalui indera pandang berkisar 75%, melalui indera dengar sekitar 13%, dan melalui indera lainnya 12%. (Azhar, 2004: 10). Untuk itulah seorang pendidik berupaya memberikan stimulus kepada siswa dalam bentuk multimedia sehingga dapat diserap melalui indera pandang dan indera dengar.

Sebuah teori belajar mengatakan bahwa semakin banyak indera yang berperan dalam proses belajar akan mempercepat tercapainya pemahaman akan sebuah konsep. Penggunaan software komputer dapat digunakan sebagai salah satu media yang dapat meningkatkan pemahaman siswa karena dapat mengaktifkan seluruh indera yang dimiliki siswa. Hasil survey penelitian di SMA Negeri I Bontolempangan telah menunjukkan bahwa hasil belajar fisika yang diajar dengan pembelajaran berbasis komputer lebih tinggi dibandingkan dengan siswa yang diajar dengan metode eksperimen. (Sanurung, 2006: 42). Peningkatan hasil belajar tersebut diperoleh melalui sebuah tes hasil belajar yang memuat beberapa aspek kognitif yakni ingatan, pemahaman, aplikasi, analisis, sintesis dan evaluasi. Pemahaman merupakan salah satu bagian yang terkandung dalam tes hasil belajar tersebut sehingga dapat diasumsikan bahwa penggunaan software komputer juga dapat meningkatkan pemahaman siswa secara spesifik.

Nilai fisika siswa SMA Negeri 1 Bontolempangan sebagian besar belum memenuhi kriteria ketuntasan minimal (KKM). Oleh karena itu, banyak diantara siswa harus mengikuti perbaikan agar dapat mencapai nilai ketuntasan minimal. Dari hasil wawancara dengan guru bidang studi fisika yang mengajar kelas X,

diketahui bahwa siswa cenderung menunjukkan sikap tidak positif belajar fisika. Antusiasme siswa selama pelajaran fisika berlangsung kurang bagus. Siswa lebih banyak pasif sehingga interaksi antara guru dan siswa minim sekali. Keadaan ini terjadi karena siswa menganggap fisika sebagai pelajaran yang sulit. Pelajaran fisika dipenuhi oleh rumus-rumus sehingga mereka mungkin merasa jenuh dan bosan. Kejenuhan dan kebosanan yang dihadapi siswa bisa timbul karena mereka mengalami kesulitan dalam usaha memahami materi fisika dengan baik. Kesadaran siswa akan pentingnya ilmu fisika juga dikatakan kurang. Sebagian besar dari siswa hanya memiliki buku yang diwajibkan oleh gurunya. Rasa ingin tahu siswa terhadap materi yang diajarkan juga kurang baik. Jarang sekali siswa mau bertanya kepada gurunya tentang pelajaran fisika baik saat di kelas maupun di luar kelas. Kalaupun ada yang sering bertanya, hanyalah orang yang itu-itu saja.

Berpijak dari realitas dan analisis kondisi akan pentingnya peranan pembelajaran fisika maka guru harus kreatif memilih media dalam proses belajar mengajar. Maka dari itu, penulis termotivasi untuk melakukan penelitian yang berkaitan dengan penggunaan media pembelajaran dalam proses belajar mengajar khususnya media komputer sebagai sumber penyampai informasi kepada siswa. Adapun judul penelitian ini adalah ***“Integrasi Kegiatan Eksperimen dengan Simulasi Komputer dalam Pembelajaran Fisika Unit Listrik Dinamis pada Siswa Kelas X SMA Negeri I Bontolempangan Kabupaten Gowa Provinsi Sulawesi Selatan.”***

### ***B. Rumusan Masalah***

Berdasarkan latar belakang yang telah dikemukakan, maka masalah yang akan diteliti dalam penelitian ini adalah :

1. Seberapa besar pemahaman konsep listrik dinamis siswa sebelum diajar menggunakan strategi pembelajaran yang mengintegrasikan kegiatan eksperimen dengan simulasi komputer?
2. Seberapa besar pemahaman konsep listrik dinamis siswa setelah diajar menggunakan strategi pembelajaran yang mengintegrasikan kegiatan eksperimen dengan simulasi komputer?
3. Apakah terdapat peningkatan belajar siswa yang diajar menggunakan strategi pembelajaran yang mengintegrasikan kegiatan eksperimen dengan simulasi komputer dengan pemahaman konsep listrik dinamis siswa yang diajar dengan kegiatan eksperimen pada siswa kelas X SMA Negeri I Bontolempangan Kabupaten Gowa Provinsi Sulawesi Selatan.
4. Apakah terdapat perbedaan keterampilan siswa yang diajar menggunakan strategi mengintegrasikan kegiatan eksperimen dengan simulasi komputer.

### ***C. Hipotesis***

Hipotesis adalah jawaban sementara dan masih harus dibuktikan kebenarannya (Suharsimi Arikunto, 2007). Sejalan dengan itu, Pabundu Tika (2005:20) menyatakan bahwa hipotesis adalah jawaban sementara terhadap suatu masalah.

Adapun hipotesis dari penelitian ini yaitu:

“Terdapat peningkatan belajar siswa yang diajar menggunakan strategi pembelajaran yang mengintegrasikan kegiatan eksperimen dengan simulasi komputer dengan pemahaman konsep listrik dinamis siswa yang diajar dengan kegiatan eksperimen pada siswa kelas X SMA Negeri I Bontolempangan Kabupaten Gowa Provinsi Sulawesi Selatan”.

#### ***D. Defenisi Operasional***

Sebagaimana diketahui bahwa skripsi ini berjudul “***Integrasi Kegiatan Eksperimen dengan Simulasi Komputer dalam Pembelajaran Fisika Unit Listrik Dinamis pada Siswa Kelas X SMA Negeri I Bontolempangan Kabupaten Gowa Provinsi Sulawesi Selatan***”. Untuk menghindari kesalahan penafsiran terhadap variabel yang akan diteliti dibawah dijelaskan batasan-batasan tentang variabel tersebut sebagai berikut:

- a. Pembelajaran fisika melalui kegiatan eksperimen dengan simulasi komputer adalah penyajian materi fisika dengan kegiatan praktikum yang dibarengi dengan simulasi komputer yang menggunakan software *pintar interACTIVE elec\_lite* edisi pengenalan.
- b. Pembelajaran fisika dengan kegiatan eksperimen adalah penyajian materi fisika dengan menggunakan LKS sebagai penuntun dalam melaksanakan praktikum.
- c. Pemahaman konsep fisika adalah skor kemampuan yang dicapai siswa setelah melibatkan dirinya dalam proses pembelajaran fisika. Indikator pemahaman fisika terdiri atas 3 tingkatan yaitu: tingkatan terendah adalah



pemahaman terjemahan, tingkat kedua adalah pemahaman penafsiran dan tingkat tertinggi adalah pemahaman ekstrapolasi.

### ***E. Tujuan dan Manfaat Penelitian***

#### 1. Tujuan penelitian

Tujuan penelitian menunjukkan tentang apa yang ingin diperoleh (Suharsimi Arikunto, 2007: 15). Oleh karena itu, tujuan dari penelitian ini yaitu:

- a. Untuk mengetahui seberapa besar pemahaman konsep listrik dinamis siswa sebelum diajar menggunakan strategi pembelajaran yang mengintegrasikan kegiatan eksperimen dengan simulasi komputer.
- b. Untuk mengetahui seberapa besar pemahaman konsep listrik dinamis siswa setelah diajar menggunakan kegiatan eksperimen dengan simulasi komputer.
- c. Untuk mengetahui apakah terdapat peningkatan belajar siswa antara pemahaman konsep listrik dinamis siswa yang diajar menggunakan strategi pembelajaran yang mengintegrasikan kegiatan eksperimen dengan simulasi komputer dengan pemahaman konsep listrik dinamis siswa yang diajar dengan kegiatan eksperimen pada siswa kelas X SMA Negeri I Bontolempangan Kabupaten Gowa Provinsi Sulawesi selatan.

#### 2. Manfaat penelitian

Adapun manfaat dari penelitian ini adalah sebagai berikut:

- a. Bagi siswa, informasi ini dapat dijadikan sebagai motivasi belajar untuk meningkatkan hasil belajar khususnya pada pelajarsan Fisika.
- b. Bagi guru, informasi ini dapat dijadikan sebagai referensi untuk meningkatkan keterampilan dasar mengajar khususnya keterampilan menggunakan komputer dan sekaligus sebagai salah satu pilihan dalam menggunakan media pembelajaran.
- c. Bagi mahasiswa dan bagi penulis khususnya, semoga penelitian ini dapat dijadikan sebagai acuan dalam rangka mempersiapkan diri sebagai tenaga pengajar yang mempunyai keterampilan dasar mengajar sebelum terjun langsung ke lapangan, sehingga mutu pendidikan kita dapat terus ditingkatkan.

## BAB II

### TINJAUAN PUSTAKA DAN KERANGKA BERFIKIR

#### *A. Pemahaman Konsep Dalam Fisika*

Aspek pemahaman merupakan salah satu bagian yang sangat penting dalam penguasaan pengetahuan. Pengertian pemahaman menurut taksonomi Bloom yakni pemahaman (*comprehension*) yang didefinisikan sebagai kemampuan menangkap arti yang terkandung dalam suatu bahan atau konsep. Dalam hal ini dapat diperlihatkan dengan menterjemahkan bahan tersebut dari satu bentuk ke bentuk yang lain. Sedangkan menurut Mastei dan Johnson (Baharuddin, 1982:15), bahwa pemahaman ialah kemampuan seseorang dalam menerangkan sesuatu dengan kata-kata sendiri atau tidak sama dengan yang tertera di dalam buku teks, menginterpretasikan atau menarik kesimpulan, misalnya dari grafik atau tabel. Dengan demikian, memahami sesuatu bukan sekedar mengetahui dan mengingatnya, tetapi melibatkan proses mental yang bersifat dinamis.

Pemahaman dapat dibedakan atas: 1) translasi; 2) interpretasi; dan 3) ekstraplorasi (Subiyanto, 1988: 49). Translasi dimaksudkan sebagai kemampuan seseorang untuk memahami sesuatu yang dinyatakan dengan cara lain dari pernyataan asli yang telah dikenal sebelumnya. Interpretasi dimaksudkan sebagai kemampuan seseorang untuk memahami sesuatu yang direkam, diubah atau disusun dalam bentuk lain seperti grafik, tabel, diagram dan lain-lain. Ekstraplorasi dimaksudkan sebagai kemampuan seseorang untuk meramalkan

kelanjutan kecenderungan yang ada menurut data tertentu dengan mengemukakan akibat, implikasi, sejalan dengan kondisi yang digambarkan dalam komunikasi yang asli.

Ditinjau dari aspek kegiatan belajar, Bloom memberikan pengertian tentang pemahaman meliputi: 1) terjemahan; 2) tafsiran; dan 3) ekstrapolasi. Terjemahan bisa dari sesuatu yang abstrak ke keadaan yang lain, dari suatu bentuk simbolik ke bentuk yang lain, dan dari bentuk verbal ke bentuk yang lain. Tafsiran berkenaan dengan kemampuan seseorang untuk menguraikan atau mengorganisir data yang ada menurut pandangannya sendiri, berdasarkan tafsiran itu kemudian menarik suatu kesimpulan. Ekstrapolasi, meramalkan, menginterpretasikan, memprediksikan dan lain-lain.

Dari beberapa pengertian pemahaman diatas dapat disimpulkan bahwa: 1) pemahaman merupakan kemampuan seseorang untuk menerangkan dan menginterpretasikan sesuatu; 2) memahami sesuatu bukan hanya sekedar mengetahui, yang biasanya terbatas pada mengingat kembali pengalaman atau memproduksi yang pernah dipelajari; 3) pemahaman lebih sekedar mengetahui karena pemahaman melibatkan proses mental yang dinamis; 4) pemahaman merupakan suatu proses bertahap, dan masing-masing tahap memperlihatkan kemampuan tersendiri. Pemahaman dapat dibedakan dalam tiga kategori :

1. Tingkatan terendah adalah pemahaman terjemahan, mulai dari terjemahan dalam arti yang sebenarnya, misalnya dari Bahasa Inggris ke dalam Bahasa Indonesia, menerapkan prinsip-prinsip listrik dalam memasang saklar.

2. Tingkat kedua adalah pemahaman penafsiran, yakni menghubungkan bagian-bagian terdahulu dengan yang diketahuinya berikutnya, atau menghubungkan beberapa bagian dari grafik dengan kejadian, membedakan yang pokok dan yang bukan pokok.
3. Pemahaman tingkat ketiga atau tingkat tertinggi adalah pemahaman ekstrapolasi. Dengan ekstrapolasi diharapkan seseorang mampu melihat sesuatu di balik yang tertulis, dapat membuat ramalan tentang konsekuensi atau dapat memperluas persepsi dalam arti waktu, dimensi, kasus, ataupun masalahnya.

Walaupun para ahli psikologi menyadari akan pentingnya konsep-konsep, definisi yang tepat tentang hal tersebut belum disepakati. Definisi yang ada di dalam kamus, seperti “sesuatu yang diterima dalam pikiran” atau “suatu ide yang umum dan abstrak”, terlalu luas untuk digunakan.

Secara umum, seorang guru mengalami kesulitan untuk mengungkapkannya definisi konsep yang dapat diterima oleh para siswa. Oleh karena itu konsep tersebut hendaknya merupakan penyajian internal dari sekelompok stimulus-stimulus. Konsep tidak dapat diamati dan karena itu konsep harus disimpulkan dari perilaku. (Flavell, 1970:58)

Konsep yang dapat kita pelajari sesungguhnya tidak terbatas. (Flavell, 1970: 58) menyarankan bahwa konsep-konsep dapat berbeda dalam tujuh dimensi yaitu:

1. Atribut, setiap konsep mempunyai sejumlah atribut yang berbeda. Atribut-atribut dapat berupa fisik, seperti warna, tinggi atau dapat juga berupa fungsional.
2. Struktur. Struktur menyangkut cara terkaitnya atau tergabungnya atribut-atribut itu. Ada tiga macam struktur yang dikenal. Konsep-konsep konjunktif adalah konsep-konsep dimana terdapat dua atau lebih sifat-sifat sehingga dapat memenuhi syarat sebagai konsep. Konsep-konsep disjunktif adalah konsep-konsep dimana satu atau lebih sifat-sifat harus ada. Konsep-konsep relasional menyatakan hubungan tertentu antara atribut-atribut konsep.
3. Keabstrakan. Konsep-konsep dapat dilihat dan konkret, atau konsep-konsep itu terdiri dari konsep-konsep lain.
4. Keinklusifan (*inclusiveness*)
5. Keumuman (*generalitas*). Bila diklasifikasikan konsep-konsep dapat berbeda dalam posisi superordinat atau subordinatnya. Makin umum suatu konsep, makin banyak asosiasi yang dapat dibuat dengan konsep-konsep lainnya.
6. Ketepatan. Ketepatan suatu konsep menyangkut apakah konkret pencapaian konsep (*concept attainment*), mulai dari tingkat konkret ke tingkat formal.
7. Kekuatan (*power*). Kekuatan suatu konsep ditentukan oleh sejauh mana orang setuju bahwa konsep itu penting.

Secara singkat dapat kita katakan bahwa suatu konsep merupakan suatu abstraksi mental yang mewakili suatu kelas stimulus-stimulus. Disimpulkan bahwa suatu konsep telah dipelajari bila yang diajar dapat menampilkan perilaku-perilaku tertentu.

Secara umum konsep fisika terbagi atas 7 yang dikenal dengan besaran pokok yakni panjang, massa, waktu, suhu, kuat arus, jumlah zat dan intensitas cahaya. Konsep-konsep fisika yang lainnya merupakan turunan dari ketujuh konsep dasar tersebut. Misalnya kecepatan berasal dari turunan konsep panjang dan waktu.

Fisika sebagai bagian dari sains secara integral. Sains (*science*) berasal dari bahasa latin yang *scientie* yang berarti “saya tahu” dan sering pula dinyatakan sebagai *natural scientie*.

Sains merupakan suatu kumpulan pengetahuan yang tersusun secara sistematis dan dalam penggunaannya secara umum terbatas pada gejala-gejala alam. Perkembangannya tidak hanya ditandai adanya kumpulan fakta saja melainkan juga ditandai oleh munculnya metode ilmiah dan sikap ilmiah. (Amin, 1978: 12).

Fisika sebagai bagian dari sains hendaknya bertitik tolak dari eksperimen dan observasi sebagai suatu metode ilmiah yang digunakan untuk memperoleh pengetahuan berupa konsep, prinsip dan generalisasi. Keterkaitan ketiga bentuk pengetahuan ini disebut sebagai “produk” dan langkah-langkah yang ditempuh dalam memperoleh produk disebut sebagai “proses”. Produk dan proses bukan terbatas pada ilmu fisika saja melainkan

setiap ilmu pengetahuan lainnya. Perbedaannya terletak pada pendekatan dan metode yang digunakan untuk mencapai tujuan pembelajaran.

Pendekatan keterampilan proses dan metode eksperimen dan observasi memberikan jawaban yang paling tepat dalam usaha pencapaian tujuan pembelajaran, karena baik pendekatan maupun metode ini diharapkan melibatkan keaktifan mental dan pancaindra sebanyak-banyaknya dan akan memberikan hasil belajar yang optimal.

## ***B. Kegiatan Eksperimen Dalam Pembelajaran Fisika***

### **a. Eksperimen dengan alat-alat laboratorium**

Kegiatan eksperimen adalah kegiatan pembelajaran di mana siswa melakukan percobaan dengan mengalami dan membuktikan sendiri sesuatu yang dipelajari. Fungsi dari kegiatan eksperimen merupakan penunjang kegiatan proses belajar untuk menemukan prinsip tertentu atau menjelaskan tentang prinsip-prinsip yang dikembangkan. Laboratorium fisika bukan sekedar tempat untuk mempraktekkan apakah hasil yang diperoleh cocok atau sesuai dengan kebenaran dari sebuah teori melainkan harus mengembangkan proses berpikir dengan timbulnya pertanyaan.

Keuntungan penggunaan metode eksperimen yaitu (Mulyati Arifin, 2003: 123)

1. Dapat memberikan gambaran yang kongkrit tentang suatu peristiwa
2. Siswa dapat mengamati proses.
3. Siswa dapat mengembangkan keterampilan inkuiri.



4. Siswa dapat mengembangkan sikap ilmiah.
5. membantu guru untuk mencapai tujuan pembelajaran lebih efektif dan efisien.

Kelemahan penggunaan metode eksperimen yaitu (Mulyati Arifin, 2003:123)

1. Kurangnya alat-alat dan bahan praktikum sehingga tidak semua siswa mempunyai kesempatan yang sama untuk eksperimen.
2. Eksperimen memerlukan waktu yang lama, siswa harus menanti untuk melanjutkan pelajaran.
3. Kurangnya kedisiplinan siswa sehingga dapat menimbulkan bahaya baik bagi dirinya maupun bagi orang lain, bahkan mungkin mengakibatkan kerusakan alat laboratorium.
4. Adanya gangguan atau kemacetan pada alat sehingga dapat mempengaruhi kelancaran dan hasil eksperimen.
5. Kurang aktifnya siswa dalam kegiatan praktek sehingga dapat mengurangi kelancaran kegiatan praktikum tersebut.
6. Kurangnya waktu dalam melakukan eksperimen sehingga materi yang dieksperimenkan biasanya tidak tuntas.

Di laboratorium siswa diajak untuk aktif dalam melakukan eksperimen agar dapat mengembangkan kreatifitasnya. Beberapa kegiatan eksperimen yang dilakukan pada penelitian ini diantaranya pengukuran dasar listrik, hukum ohm, rangkaian hambatan seri dan paralel. Seluruh kegiatan eksperimen dilakukan oleh siswa dengan bimbingan peneliti sebagai guru.

b. Eksperimen dengan simulasi komputer

Istilah CAI (*Computer Assisted Intruction*) dan CMI (*Computer Managed Intruction*) akan digunakan untuk menjelaskan peranan yang berbeda dari komputer dalam proses instruksional. *Computer Assisted Intruction* (CAI) adalah salah satu bentuk pemanfaatan komputer untuk pendidikan yang dikembangkan dalam beberapa format. *Computer Assisted Intruction* (CAI) adalah suatu sistem penyampaian materi pelajaran yang berbasis mikroprocessor yang pelajarannya dirancang dan diprogramkan kedalam sistem tersebut. (Azhar Arsyad, 1996:39).

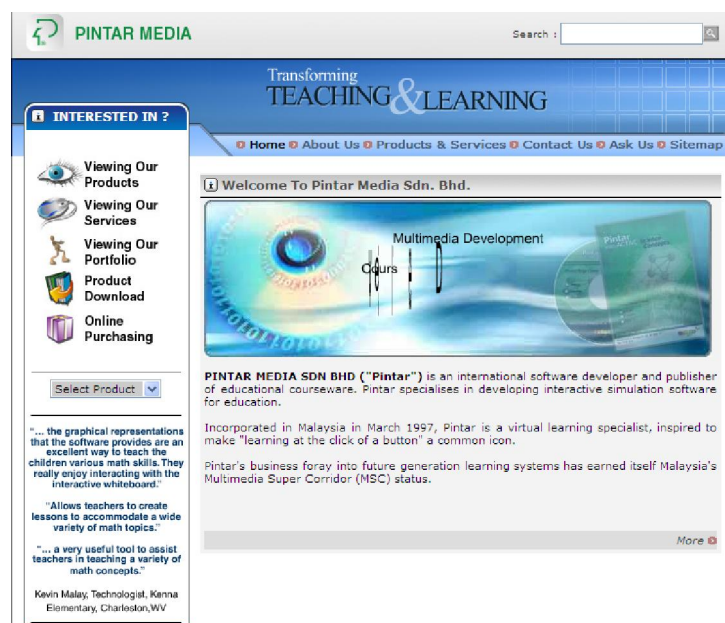
CAI secara luas ialah penggunaan komputer secara langsung dengan siswa untuk menyampaikan isi pelajaran, memberikan latihan-latihan dan mengetes kemajuan belajar siswa. Karena keluwesan dan kemampuan suatu komputer untuk memberikan pembelajaran yang bervariasi, maka komputer dapat dianggap sebagai peranan seorang tutor yang sabar dan tanpa batas. CAI dapat bermacam-macam bentuknya, ini tergantung dari kecakapan pengembang pelajaran dan kemampuan sistem komputer yang berbeda-beda; satu sistem dapat membatasi para siswa untuk mempelajari suatu teks terprogram pada terminal *hard copy* atau CRT. Yang lain mungkin memberikan kemampuan grafik, gerakan simulasi, dan suara. Sistem ini dapat disesuaikan dengan permainan (*gaming*) dan mengajarkan konsep-konsep abstrak atau kalkulasi yang kompleks.

CMI (*Computer Managed Intruction*) pada mulanya memasuki bidang pembelajaran/instruksional sebagai alat untuk membantu para pengajar mengerjakan fungsi administrasi yang meningkat.

Komputer dapat dimanfaatkan sebagai tutoring dalam subyek tertentu maka komputer harus diprogramkan oleh pakar dalam bidang pemograman dan juga ahli dalam bidang materi subyek yang akan ditutorialkan. Sebuah program aplikasi yang memadai harus dirancang sedemikian rupa sehingga tutor komputer dengan mudah melakukan perubahan model presentasi. Program aplikasi ini dikenal sebagai software. Dari tahun ke tahun perkembangan software semakin cepat untuk itu diperlukan keterampilan dalam menggunakan dan memilih software yang cocok dengan materi pelajaran yang akan dibawakan.

Dewasa ini telah begitu banyak perangkat lunak yang dapat digunakan untuk membantu kegiatan pembelajaran, seperti *Macromedia Flash*, *3D Studio Max*, *Acrobat Raider* dan lain-lain. Salah satu perangkat lunak yang dapat digunakan untuk membantu kegiatan pembelajaran adalah *wavelite* yang dikembangkan oleh PINTAR MEDIA SDN BHD (“Pintar”), Malaysia. Perusahaan tersebut merupakan pengembang software internasional dan penerbit perangkat pembelajaran untuk dunia pendidikan. Pintar merupakan perusahaan yang secara khusus mengembangkan program simulasi interaktif untuk pendidikan, khususnya Matematika dan IPA.

Software ini memiliki kelebihan yakni mudah digunakan, memiliki gambar-gambar yang dapat digerakkan. Software ini dapat digunakan sebagai media interaktif karena dapat dimanipulasi variabel-variabelnya. Berikut ini adalah tampilan depan website pintarmedia



Gambar 1. Tampilan depan website Pintarmedia, <http://www.pintarmedia.com/>

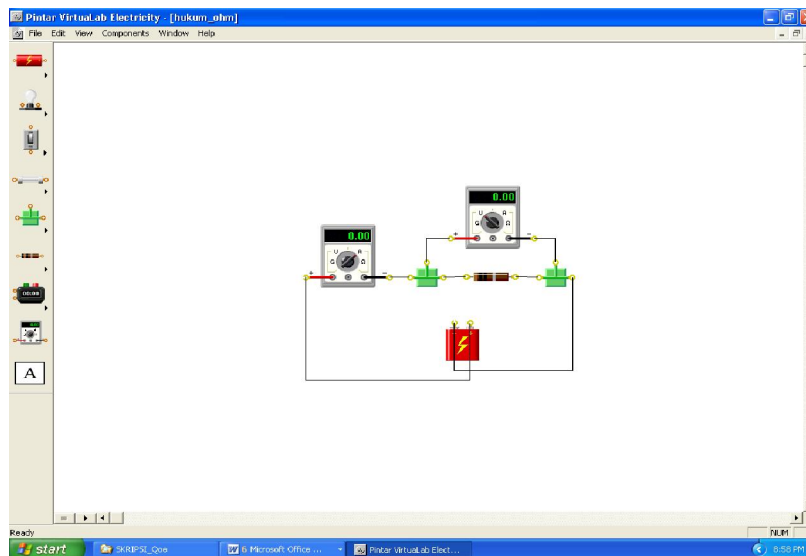
Software yang dikembangkan oleh Pintar dapat diperoleh secara bebas (gratis) untuk edisi pengenalan dan komersial untuk edisi lengkap. Untuk pembelajaran fisika unit listrik dinamis, software yang digunakan adalah *pintar interACTIVE elec\_lite* edisi pengenalan.

Adapun teknik menggunakan software *pintar interACTIVE elec\_lite* edisi pengenalan berdasarkan materi yang diajarkan sebagai berikut:

- 1) Menentukan materi yang diajarkan

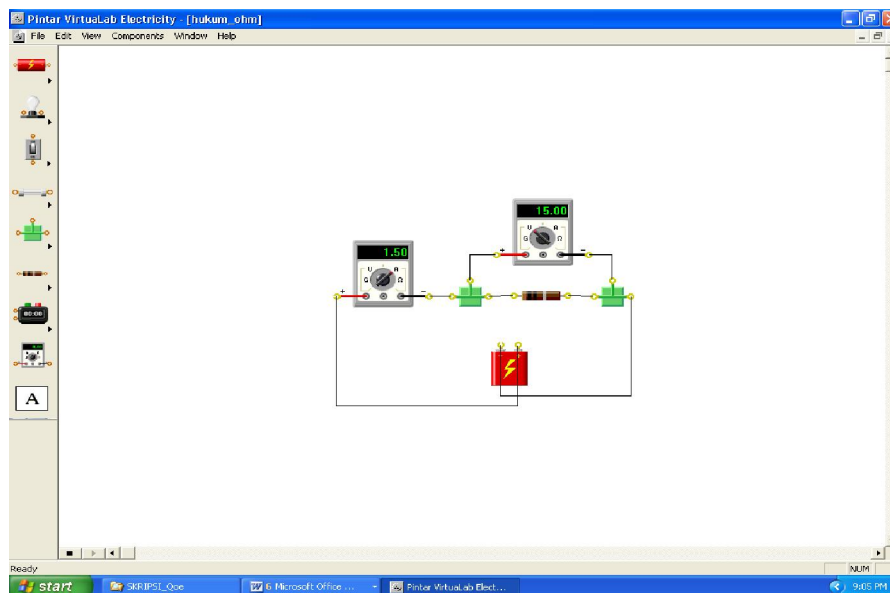
Dalam penelitian ini dipilih materi listrik dinamis karena sesuai dengan software *pintar interACTIVE elec\_lite*

- 2) Membuat rangkaian listrik yang akan diajarkan, misalnya rangkaian seri seperti yang terlihat pada gambar 2



Gambar 2. Tampilan simulasi komputer setting

- 3) Menentukan nilai hambatan, sumber tegangan. Misalkan kita mengambil hambatan sebesar  $10 \Omega$  dan tegangan sumber  $15 \text{ V}$
- 4) Menjalankan program. Pada layar komputer, ampereter akan menunjukkan nilai  $1,5 \text{ A}$  dan voltmeter  $15 \text{ V}$  seperti yang terlihat pada gambar 3



Gambar 3. Ammeter dan voltmeter menunjukkan sebuah nilai.

### ***C. Kerangka Berpikir***

Proses belajar mengajar merupakan sebuah aktivitas yang selalu mendapatkan perhatian terutama dari kalangan pakar di dunia pendidikan. Berbagai langkah-langkah, upaya-upaya dan metode telah dirancang guna meningkatkan kualitas pembelajaran sehingga kualitas pendidikan dapat lebih optimal.

Hasil belajar merupakan suatu keberhasilan yang diperoleh dari kegiatan proses belajar mengajar yang telah dilakukan sebelumnya. Hasil belajar yang dimaksudkan disini tidak lain adalah kemampuan maksimum yang dicapai oleh siswa akibat suatu kegiatan.

Ada tiga aspek kognitif, afektif dan aspek psikomotorik. Kemampuan yang domain kognitif meliputi enam aspek yakni aspek ingatan, pemahaman, penerapan, analisis, sintesis dan aspek evaluasi.

Pemahaman merupakan salah satu bagian dari hasil belajar dalam ranah kognitif. Kemampuan memahami dapat diartikan sebagai kemampuan untuk dapat menerima pesan dari luar dalam satu proses komunikasi. Kemampuan memahami intinya adalah kemampuan menjelaskan sesuatu.

Kemampuan memahami siswa dapat diamati atau diukur dengan kata operasional: mengubah, memberi alasan mengapa, menjelaskan, membedakan, meramalkan (atas dasar sebab akibat), merangkum.

Pemahaman konsep dapat dijadikan salah satu ukuran keberhasilan siswa setelah mengikuti proses pembelajaran. Dalam pembelajaran fisika untuk memperoleh pemahaman konsep yang maksimal dipengaruhi oleh beberapa faktor diantaranya adalah metode dan pendekatan yang digunakan oleh seorang pendidik dalam menyajikan materi.

Kurikulum pendidikan lebih menekankan kegiatan pembelajaran sebagai suatu proses yang harus dialami oleh semua siswa. Ini berarti bahwa siswa harus melibatkan diri secara lebih aktif, baik dari faktor fisik maupun mental dalam kegiatan pembelajaran.

Seorang pendidik harus pandai dalam memilih metode dan pendekatan yang cocok dengan tuntutan kurikulum pendidikan. Salah satu metode yang cocok dengan tuntutan kurikulum pendidikan adalah metode eksperimen. Dalam

kegiatan eksperimen di laboratorium siswa diberi kesempatan untuk mengalami sendiri, melakukan sendiri, mengikuti suatu proses, mengamati suatu objek, menganalisis, membuktikan, dan menarik kesimpulan sendiri mengenai suatu objek, keadaan, atau proses sesuatu.

Dengan demikian siswa dituntut untuk mengalami sendiri, mencari kebenaran, dan mencoba mencari suatu hukum atau dalil, serta menarik kesimpulan dari proses yang dialaminya itu.

Kegiatan eksperimen melibatkan siswa dalam pengalaman konkrit terhadap benda-benda dan konsep-konsep. Pengalaman konkrit yang diperoleh sangat penting untuk siswa dalam proses belajar. Pembelajaran akan lebih efektif jika siswa dapat merefleksikan pengalaman sendiri dan mencoba menggunakan apa yang mereka telah pelajari.

Hal lain yang juga sangat menunjang keberhasilan seorang pendidik dalam melakukan proses belajar mengajar adalah kemampuan dalam mengaplikasikan dan memilih media pembelajaran yang sesuai dan baik secara psikologis maupun secara fisiologis.

Komputer merupakan salah satu teknologi serbaguna yang dapat dimanfaatkan sebagai media pembelajaran. Dengan menggunakan komputer dapat membantu seorang pendidik untuk lebih kreatif membuat animasi-animasi dalam bentuk gerakan tiga dimensi.

Salah satu program komputer yang dapat dijadikan sebagai media pembelajaran adalah *pintar interACTIVE elec\_lite*. Program ini dapat dijadikan



media interaktif sehingga siswa dapat mengembangkan kreativitasnya untuk menemukan konsep fisika.

Hasil penelitian menunjukkan bahwa pembelajaran berbasis komputer dapat meningkatkan hasil belajar siswa. Pemahaman merupakan salah satu bagian dari aspek kognitif yang terkandung dalam hasil belajar. Hal tersebut menjadi acuan bagi peneliti untuk melakukan penelitian menggunakan program *pintar interACTIVE elec\_lite*. Peneliti berasumsi bahwa mengajar dengan kegiatan eksperimen yang diintegrasikan dengan simulasi komputer menggunakan program *pintar interACTIVE elec\_lite* dapat meningkatkan pemahaman siswa.

### **BAB III**

#### **METODOLOGI PENELITIAN**

##### ***A. Variabel dan Desain Penelitian***

###### **a. Variabel Penelitian**

Variabel-variabel yang akan diselidiki dalam penelitian ini adalah sebagai berikut:

###### **1. Variabel Y yaitu:**

- Pembelajaran fisika melalui kegiatan eksperimen dengan simulasi komputer.

###### **2. variabel X yaitu:**

- Pembelajaran fisika dengan kegiatan eksperimen unit listrik dinamis.

##### ***B. Populasi dan Sampel***

###### **1. Populasi penelitian**

Populasi adalah kelompok beserta wilayah yang menjadi lingkup penelitian (Nana Syaodih Sukmadinata, 2008). Populasi adalah keseluruhan subjek penelitian (Suharsimi Arikunto, 1998). Dari pengertian ini dapat disimpulkan bahwa populasi adalah keseluruhan dari sumber data yang menjadi objek penelitian. Adapun yang menjadi populasi dalam penelitian ini adalah seluruh siswa kelas X SMA Negeri 1 Bontolempangan kabupaten Gowaprovensi Sulawesi Selatan yang terdaftar pada tahun 2011/2012.

###### **2. Sampel penelitian**

Sampel adalah sebagian dari jumlah poplasi yang ditetapkan oleh peneliti untuk menjadi objek penelitian (Nana Syaodih Sukmadinata, 2008).

Pengambilan sampel pada penelitian ini dilakukan dengan menggunakan teknik purposif sampling yaitu pengambilan sampel bukan secara acak dan disesuaikan dengan tujuan penelitian (Nana Syaodih Sukmadinata, 2008). Sampel merupakan sejumlah anggota yang diambil dari seluruh populasi. Besarnya sampel ditentukan oleh banyaknya data atau observasi dalam sampel itu (Arif Tiro, 2000:3). Dari pengertian ini, maka peneliti menetapkan siswa kelas X SMA Negeri I Bontolempangan menjadi sampel dari penelitian ini.

Sampel dalam sebuah penelitian dapat digunakan apabila dianggap representatif atau dapat mewakili populasi, sehingga perlu dilakukan penentuan sampel. Adapun sampel dalam penelitian ini adalah siswa kelas X SMA Negeri 1 Bontolempangan Kabupaten Gowa Provinsi Sulawesi Selatan yang terdiri dari satu kelas yaitu, kelas  $X_1$  yang terdiri dari 30 siswa yang merupakan kelas eksperimen yang diajar dengan mengintegrasikan kegiatan eksperimen dengan simulasi komputer. Penempatan siswa secara homogen karena tidak berdasarkan ranking siswa sehingga peneliti dalam menentukan satu kelas tersebut sebagai sampel dipilih.

### ***C. Desain Penelitian***

Dilihat dari jenis variabel yang diteliti serta ada tidaknya perlakuan yang sengaja dilakukan, maka penelitian ini dikategorikan penelitian eksperimen. Ada dua jenis perlakuan yang diberikan kepada kelompok masing-masing yakni: 1) kelompok yang diajar dengan mengintegrasikan kegiatan eksperimen dengan simulasi komputer, 2) kelompok yang diajar

dengan kegiatan eksperimen. Penelitian ini dilakukan dengan menggunakan desain “*Posttest Only Control Design*” dengan diagram sebagai berikut:

$$R \quad X_1 \quad O_1 \quad \quad \quad (\text{Sugiyono, 2007: 112})$$

$$R \quad - \quad O_2$$

Keterangan:

R = Menyatakan random kelas

O<sub>1</sub> = Menyatakan observasi pada pembelajaran fisika melalui kegiatan eksperimen dengan simulasi komputer.

O<sub>2</sub> = Menyatakan observasi pada pembelajaran fisika dengan kegiatan eksperimen.

X<sub>1</sub> = Kegiatan eksperimen dengan simulasi komputer.

#### ***D. Instrumen Penelitian***

Instrumen penelitian adalah alat bantu yang dipilih dan digunakan oleh peneliti dalam kegiatannya mengumpulkan data agar kegiatan tersebut menjadi sistematis dan dipermudah olehnya (Suharsimi Arikunto, 2007). Instrumen yang digunakan pada penelitian ini adalah sebagai berikut:

1. Tes hasil belajar, yaitu tes untuk mengukur hasil belajar kognitif siswa.
2. Pedoman observasi, yaitu berupa aktivitas siswa dalam mengikuti pembelajaran selama penelitian berlangsung.

### ***E. Teknik Pengumpulan Data***

Teknik pengumpulan data merupakan langkah yang paling utama dalam penelitian, karena tujuan utama dari penelitian adalah mendapatkan data. Tanpa mengetahui teknik pengumpulan data maka peneliti tidak akan mendapatkan data yang memenuhi standar data yang ditetapkan (Sugiyono, 2008: 308). Data dikumpulkan dengan menggunakan instrumen tes. Instrumen tes yang dimaksud terdiri atas tes pemahaman konsep listrik dinamis yang didesain khusus untuk penelitian ini.

Adapun tahap-tahap prosedur pengumpulan data dalam penelitian ini adalah sebagai berikut:

#### 1. Tahap persiapan

Yaitu tahap awal dalam memulai suatu kegiatan sebelum peneliti mengadakan penelitian langsung kelapangan untuk mengumpulkan data, misalnya membuat draft skripsi, mengurus surat izin untuk mengadakan penelitian kepada pihak-pihak yang bersangkutan, mempersiapkan alat-alat dan bahan-bahan yang akan digunakan dalam penelitian selanjutnya.

#### 2. Tahap penyusunan

Tahap ini dilakukan dengan tujuan agar peneliti mengetahui permasalahan yang terjadi di lapangan sehingga mempermudah dalam pengumpulan data. Selain itu menyusun instrumen penelitian yang meliputi tes dan observasi untuk *evaluasi tahap awal* dan *evaluasi tahap akhir*.

### 3. Tahap pengumpulan data

Pelaksanaan kegiatan belajar mengajar merupakan inti pelaksanaan eksperimen. Penyajian materi pelajaran dilakukan oleh peneliti sendiri yaitu dengan mengajarkan satu pokok bahasan yaitu pokok bahasan : "Listrik Dinamis".

#### ***F. Teknik Analisa Data***

Untuk menjawab rumusan masalah maka data dianalisis dengan dua teknik yaitu teknik statistik deskriptif dan teknik statistik inferensial.

##### **1. Analisis Deskriptif**

Analisis deskriptif diperuntukkan untuk memberikan gambaran mengenai karakteristik responden setelah dilakukan proses pembelajaran. Statistik deskriptif yang dimaksudkan adalah mean, standar deviasi dan persentase hasil pemahaman konsep listrik dinamis.

##### **2. Analisis Inferensial**

Sebelum melakukan pengujian hipotesis, maka harus dilakukan pengujian normalitas data terlebih dahulu.

###### **a. Pengujian hipotesis**

Adapun formulasi yang digunakan dalam pengujian hipotesis ini adalah sebagai berikut :

$$t = \frac{\bar{X}_1 - \bar{X}_2}{S \sqrt{\frac{1}{n_1} + \frac{1}{n_2}}}$$

(Sudjana, 1996: 239)

dengan :

$\bar{X}_1$  = rata-rata skor pemahaman konsep listrik dinamis pada  
kelompok eksperimen

$\bar{X}_2$  = rata-rata skor pemahaman konsep listrik dinamis pada  
kelompok kontrol

$S$  = variansi gabungan kelompok kontrol dengan kelompok  
eksperimen

$n_1$  = jumlah sampel pada kelompok eksperimen

$n_2$  = jumlah sampel pada kelompok kontrol

Untuk keperluan uji- t (uji dua pihak ) yang dapat dituliskan yaitu :

$$H_0 : \mu_1 = \mu_2$$

$$H_1 : \mu_1 \neq \mu_2$$

$\mu_1$  = rata-rata skor kelompok siswa yang diajar dengan  
mengintegrasikan kegiatan eksperimen dengan simulasi  
komputer

$\mu_2$  = rata-rata skor kelompok siswa yang diajar dengan kegiatan  
eksperimen

*Kriteria Pengujian :*

$H_0$  diterima jika  $-t_{(1-\frac{1}{2}\alpha)} < t < t_{(1-\frac{1}{2}\alpha)}$  dimana  $dk = (n_1 + n_2 - 2)$  dan dalam hal  
yang lainnya  $H_0$  ditolak pada taraf nyata  $\alpha = 0,05$ .

**BAB IV**  
**HASIL PENELITIAN DAN PEMBAHASAN**

**A. Hasil Penelitian dan Analisis Data**

- 1. Pemahaman konsep fisika dengan mengintegrasikan kegiatan eksperimen dengan simulasi komputer pada pembelajaran unik listrik dinamis siswa kelas X SMAN I Bontolempangan kabupaten Gowa.**

Hasil analisis deskriptif dari pemahaman konsep listrik dinamis pada pembelajaran fisika dengan mengintegrasikan kegiatan eksperimen dengan simulasi komputer diperoleh para responden yang terdiri dari siswa kelas X SMAN I Bontolempangan yang telah diuji menggunakan tes awal (pre-test) dan tes akhir (post-test) prestasi belajar fisika pada materi listrik dinamis diperoleh data yang disajikan dalam table berikut:

Tabel 4.1: Daftar nilai pretest dan posttest hasil tes pemahaman dalam mengintegrasikan kegiatan eksperimen dengan simulasi komputer dalam pembelajaran fisika unit listrik dinamis pada siswa kelas X SMAN I Bontolempangan Kabupaten Gowa.

No.	Nama Siswa	Nilai	
		Pret-test	Post-test
1.	Firdayanti	75	80
2.	Hanika	70	90
3.	Idawati	80	80
4.	Ummu Qalsum	70	100
5.	Hastina	90	100
6.	Nur Alma	75	100
7.	Saripuddin	80	90
8.	Amriani	73	75
9.	Hasna S	75	80
10.	Salmawati	80	95
11.	Nuridawati	70	75



12.	Subhan	95	95
13.	Rosanita	70	75
14.	Rosdiana	85	100
15.	Murni	75	100
16.	Karina	60	65
17.	Hasniati	75	90
18.	Hasni	74	95
19.	Santiana	80	85
20.	Hasna R	60	70
21.	Nurmal Dewi	80	85
22.	Ayu Andira	76	80
23.	Rostina	80	80
24.	Irwan	70	80
25.	Muh. Jafar	80	80
26.	Irmawati	70	80
27.	Syamsinar	60	75
28.	Ikram	70	90
29.	Irmawati M	80	90
30.	Karmila	70	100

Sumber: data hasil penelitian pretest siswa kelas X SMAN I

Bontolempangan

- a. **Membuat tabel frekuensi *pretest* hasil tes pemahaman konsep dalam mengintegrasikan kegiatan eksperimen dengan simulasi komputer dalam pembelajaran fisika unit listrik dinamis pada siswa kelas X SMAN I Bontolempangan Kabupaten Gowa.**

Untuk mengetahui rata-rata atau mean skor, apakah siswa kelas X SMA Negeri 1 Bontolempangan pada *pretest* hasil tes pemahaman konsep dalam mengintegrasikan kegiatan eksperimen dengan simulasi komputer dalam pembelajaran fisika unit listrik dinamis pada siswa kelas X SMAN I Bontolempangan Kabupaten Gowa tersebut berdistribusi normal atau tidak, maka data tersebut dianalisis melalui statistik deskriptif. Oleh karena itu, skor tersebut dimasukkan dalam tabel frekuensi. Adapun langkah-

langkah yang ditempuh dalam penyusunan tabel frekuensi adalah sebagai berikut:

- ❖ Menghitung rentang data dengan rumus

$$\begin{aligned} R &= (X_t - X_r) \\ &= 90 - 60 \\ &= 30 \end{aligned}$$

- ❖ Menghitung jumlah kelas interval

$$K = 1 + 3,3 \log n$$

Dimana n adalah jumlah sampel

$$\begin{aligned} K &= 1 + 3,3 \log 30 \\ &= 1 + 3,3 (1,47) \\ &= 1 + 4,851 \\ &= 5,851 \\ &= 6 \text{ (pembulatan)} \end{aligned}$$

- ❖ Panjang kelas

$$\begin{aligned} P &= \frac{R}{K} \\ &= \frac{30}{6} \\ &= 5 \end{aligned}$$

Tabel 4.2: Distribusi frekuensi *pretest* hasil tes pemahaman konsep dalam mengintegrasikan kegiatan eksperimen dengan simulasi komputer dalam pembelajaran fisika unit listrik dinamis pada siswa kelas X SMAN I Bontolempangan Kabupaten Gowa.

No	Kelas Interval	Frekuensi
1	60 – 65	3
2	66 – 71	9
3	72 – 77	7
4	78 – 83	7
5	84 – 89	1
6	90 – 95	3
<b>Jumlah</b>		<b>30</b>

Tabel 4.3: Tabel penolong untuk rata-rata (mean) nilai *pretest* untuk instrumen dalam bentuk tes pemahaman konsep yang diikuti oleh siswa kelas X SMAN I Bontolempangan.

No	Interval	f <sub>i</sub>	x <sub>i</sub>	f <sub>i</sub> x <sub>i</sub>
1	60 – 65	3	65,5	196,5
2	66 – 71	9	68,5	616,5
3	72 – 77	7	74,5	521,5
4	78 – 83	7	80,5	563,5
5	84 – 89	1	86,5	86,5
6	90 – 95	3	92,5	277,5
<b>Jumlah</b>		<b>30</b>	<b>468</b>	<b>2262</b>

1. Menghitung rata-rata

$$\bar{x} = \frac{\sum f_i x_i}{\sum f_i} = \frac{2262}{30} = 75,4$$

2. Menghitung standar deviasi

$$SD = \sqrt{\frac{\sum f_i x_i^2}{N}}$$

Tabel 4.4: tabel penolong untuk standar deviasi nilai *pretest* untuk instrumen dalam bentuk tes pemahaman konsep yang diikuti oleh siswa kelas X SMAN I Bontolempngan.

No	Interval	F	X	f.x	fx <sup>2</sup>
1	60 – 65	3	- 1	- 3	9
2	66 – 71	9	-2	-18	324
3	72 – 77	7	0	0	0
4	78 – 83	7	1	7	49
5	84 – 89	1	2	2	4
6	90 – 95	3	3	9	81
<b>Jumlah</b>		<b>30</b>			<b>467</b>

Jadi,

$$SD = \sqrt{\frac{\sum fx^2}{N}}$$

$$SD = \sqrt{\frac{467}{30}}$$

$$SD = \sqrt{15,56}$$

$$= 6,28$$

### 3. Menentukan presentase

Karena instrumen penelitian ini berjumlah 10 item soal dengan 5 alternatif jawaban, dan 5 kriteria penilaian, sehingga interval penelitian dapat diperoleh sebagai berikut:

$$I = \frac{10 \times 5}{5}$$

$$= 10$$

Jika data tersebut dikelompok kedalam 5 kelompok, maka dapat dilihat pada tabel berikut:

Tabel 4.5 : Tabel kriteria pengkategorian

No	Interval	Frekuensi	Kategori	Persentase
1	0 – 10	0	SangatRendah	0 %
2	11– 31	0	Rendah	0 %
3	32 – 53	0	Sedang	0 %
4	54 –74	12	Tinggi	20 %
5	75 – 95	18	SangatTinggi	80%
<b>Jumlah</b>		<b>30</b>		<b>100%</b>

- b. **Membuat tabel frekuensi *posttest* hasil tes pemahaman konsep dalam mengintegrasikan kegiatan eksperimen dengan simulasi komputer dalam pembelajaran fisika unit listrik dinamis pada siswa kelas X SMAN I Bontolempangan Kabupaten Gowa.**

Untuk mengetahui rata-rata atau mean skor, apakah siswa kelasX SMANegeri 1 Bontolempangan pada *post-test* hasil tes pemahaman konsep dalam mengintegrasikan kegiatan eksperimen dengan simulasi komputer dalam pembelajaran fisika unit listrik dinamis pada siswa kelas X SMAN I Bontolempangan Kabupaten Gowa tersebut berdistrribusi normal atau tidak, maka data tersebut dianalisis melalui statistik deskriptif. Oleh karena itu, skor tersebut dimasukkan dalam tabel frekuensi. Adapun langkah-langkah yang ditempuh dalam penyusunan tabel frekuensi adalah sebagai berikut:

- ❖ Menghitung rentang data dengan rumus

$$R = (X_t - X_r)$$

$$= 100 - 65$$

$$= 35$$

❖ Menghitung jumlah kelas interval

$$K = 1 + 3,3 \log n$$

Dimana n adalah jumlah sampel

$$K = 1 + 3,3 \log 30$$

$$= 1 + 3,3 (1,477)$$

$$= 6,35$$

$$= 7 \text{ (pembulatan)}$$

❖ Panjang kelas

$$P = \frac{R}{K}$$

$$= \frac{33}{7}$$

$$= 5$$

Tabel 4.6: Distribusi frekuensi *post-test* hasil tes pemahaman konsep dalam mengintegrasikan kegiatan eksperimen dengan simulasi komputer dalam pembelajaran fisika unit listrik dinamis pada siswa kelas X SMAN I Bontolempangan Kabupaten Gowa.

No	Kelas Interval	Frekuensi
1	65 – 70	2
2	71 – 76	4
3	77 – 82	8
4	83 – 88	2
5	89 – 94	5
6	95 – 100	7
<b>Jumlah</b>		<b>30</b>

Tabel 4.7: Tabel penolong untuk rata-rata (mean) *post-test* hasil tes pemahaman konsep dalam mengintegrasikan kegiatan eksperimen dengan simulasi komputer dalam pembelajaran fisika unit listrik dinamis pada siswa kelas X SMAN I Bontolempangan Kabupaten Gowa.

No	Interval	f <sub>i</sub>	x <sub>i</sub>	f <sub>i</sub> x <sub>i</sub>
1	65 – 70	2	67,5	135
2	71 – 76	4	73,5	294
3	77 – 82	8	79,5	636
4	83 – 88	2	85,5	171
5	89 – 94	5	91,5	457,5
6	95 – 100	7	97,5	682,5
<b>Jumlah</b>		<b>30</b>	<b>468</b>	<b>2376</b>

1. Menghitung Rata-Rata (mean)

$$\bar{x} = \frac{\sum f_i x_i}{\sum f_i} = \frac{2376}{30} = 79,2$$

2. Menghitung standar deviasi

$$SD = \sqrt{\frac{\sum f_i x_i^2}{N}}$$

Tabel 4.8: Tabel penolong untuk standar deviasi nilai *post-test* untuk instrumen dalam bentuk tes pemahaman konsep yang di ikuti oleh siswa kelas X SMAN I Bontolempangan.

No	Interval	F	X	f.x	fx <sup>2</sup>
1	65 – 70	2	- 1	- 2	4
2	71 – 76	4	-2	-8	64
3	77 – 82	8	0	0	0
4	83 – 88	2	1	2	4
5	89 – 94	5	2	10	100
6	95 – 100	7	3	21	441
<b>Jumlah</b>		<b>30</b>			<b>613</b>

$$SD = \sqrt{\frac{613}{30}}$$

$$= \sqrt{20,43}$$

$$= 4,52$$

### 1. Menentukan Presentase

Karena instrumen penelitian ini berjumlah 15 item soal dengan 5 alternatif jawaban, dan 5 kriteria penilaian, sehingga interval penelitian dapat diperoleh sebagai berikut:

$$I = \frac{15 \times 5}{5}$$

$$= 15$$

Jika data tersebut dikelompok ke dalam 5 kelompok, maka dapat dilihat pada tabel berikut:

Tabel 4. 9: Kriteria Pengkategorian

No	Interval	Frekuensi	Kategori	Persentase
1	0 – 15	0	SangatRendah	0 %
2	16 – 37	0	Rendah	0 %
3	38 – 58	0	Sedang	0 %
4	59 – 79	11	Tinggi	25 %
5	80 – 100	19	SangatTinggi	75 %
<b>Jumlah</b>		<b>30</b>		<b>100%</b>

- 2. mengintegrasikan kegiatan eksperimen dengan simulasi komputer pada pembelajaran unik listrik dinamis siswa kelas X SMAN I Bontolempangan kabupaten Gowa.**



Hasil analisis deskriptif dari pembelajaran fisika dengan mengintegrasikan kegiatan eksperimen dengan simulasi komputer diperoleh para responden yang terdiri dari siswa kelas X SMAN I Bontolempangan pada materi listrik dinamis diperoleh data yang disajikan dalam tabel berikut:

Tabel. 4.10: Data skor pembelajaran pada kelompok eksperimen dan simulasi komputer

No.	Nama Siswa	Nilai	
		Eksperimen	Simulasi komputer
1.	Firdayanti	60	70
2.	Hanika	70	70
3.	Idawati	90	80
4.	Ummu Qalsum	80	90
5.	Hastina	80	75
6.	Nur Alma	70	65
7.	Saripuddin	70	75
8.	Amriani	75	80
9.	Hasna S	60	90
10.	Salmawati	65	75
11.	Nuridawati	80	70
12.	Subhan	90	70
13.	Rosanita	95	90
14.	Rosdiana	70	90
15.	Murni	60	80
16.	Karina	75	95
17.	Hasniati	60	95
18.	Hasni	65	90
19.	Santiana	70	80
20.	Hasna R	60	70
21.	Nurmala Dewi	65	70
22.	Ayu Andira	60	75
23.	Rostina	70	65
24.	Irwan	80	65
25.	Muh. Jafar	70	70
26.	Irmawati	75	75
27.	Syamsinar	60	80
28.	Ikram	65	80
29.	Irmawati M	65	90
30.	Karmila	65	90

Untuk mengetahui rata-rata atau mean skor, apakah siswa kelas X SMA Negeri 1 Bontolempangan pada hasil tes mengintegrasikan kegiatan eksperimen dengan simulasi komputer dalam pembelajaran fisika unit listrik dinamis pada siswa kelas X SMAN I Bontolempangan Kabupaten Gowa tersebut berdistribusi normal atau tidak, maka data tersebut dianalisis melalui statistik deskriptif. Oleh karena itu, skor tersebut dimasukkan dalam tabel frekuensi. Adapun langkah-langkah yang ditempuh dalam penyusunan tabel frekuensi adalah sebagai berikut:

1. membuat tabel frekuensi dalam kegiatan eksperimen

- menghitung rentang data dengan rumus

$$R = (X_t - X_r)$$

$$= 90 - 60$$

$$= 30$$

- menghitung jumlah kelas interval

$$K = 1 + 3,3 \log n$$

Dimana n adalah jumlah sampel

$$= 1 + 3,3 \log 30$$

$$= 1 + 3,3 (1,47)$$

$$= 1 + 4,851$$

$$= 5,851$$

$$= 6 \text{ (pembulatan)}$$

- panjang kelas

$$P = R/K$$

$$= 30/6$$

$$= 5$$

Tabel 4.11: Tabel distribusi frekuensi kegiatan eksperimen

No	Kelas Interval	Frekuensi
1	60 – 65	13
2	66 – 71	7
3	72 – 77	3
4	78 – 83	4
5	84 – 89	-
6	90 – 95	3
<b>Jumlah</b>		<b>30</b>

Tabel 4.12 : Tabel penolong untuk rata-rata (mean) kegiatan eskperimen

No	Interval	f <sub>i</sub>	x <sub>i</sub>	f <sub>i</sub> x <sub>i</sub>
1	60 – 65	13	62,5	812,5
2	66 – 71	7	68,5	479,5
3	72 – 77	3	74,5	223,5
4	78 – 83	4	80,5	322
5	84 – 89	-	86,5	-
6	90 – 95	3	92,5	277,5
<b>Jumlah</b>		<b>30</b>	<b>468</b>	<b>2115</b>

➤ menghitung rata-rata (mean)

$$\begin{aligned} \bar{x} &= \frac{\sum f_i x_i}{\sum f_i} \\ &= \frac{2115}{30} = 70,5 \end{aligned}$$

➤ Menghitung Standar Deviasi

$$SD = \sqrt{\frac{\sum fx^2}{N}}$$

Tabel 4.13: Tabel penolong untuk standar deviasi nilai untuk instrumen eksperimen yang diikuti oleh siswa kelas X SMAN I Bontolempngan.

No	Interval	F	X	Fx	Fx <sup>2</sup>
1	60 – 65	13	- 1	- 13	169
2	66 – 71	7	0	0	0
3	72 – 77	3	1	3	9
4	78 – 83	4	2	8	64
5	84 – 89	-	3	-	0
6	90 – 95	3	4	12	144
<b>Jumlah</b>		<b>30</b>		<b>10</b>	<b>386</b>

$$SD = \sqrt{\frac{386}{30}}$$

$$= \sqrt{12,86}$$

$$= 3,58$$

## 2. Membuat tabel frekuensi dalam kegiatan simulasi komputer

- menghitung rentang data dengan rumus

$$R = (X_t - X_r)$$

$$= 95 - 65$$

$$= 30$$

- menghitung jumlah kelas interval

$$K = 1 + 3,3 \log n$$

Dimana n adalah jumlah sampel

$$= 1 + 3,3 \log 30$$

$$= 1 + 3,3 (1,47)$$

$$= 1 + 4,851$$

$$= 5,851$$

$$= 6 \text{ (pembulatan)}$$

➤ panjang kelas

$$P = R/K$$

$$= 30/6$$

$$= 5$$

Tabel 4.14 : Tabel distribusi frekuensi simulasi komputer

No	Kelas Interval	Frekuensi
1	65– 69	3
2	70 – 75	12
3	76 – 80	6
4	81 – 85	-
5	86 – 90	7
6	91 – 95	2
<b>Jumlah</b>		<b>30</b>

Tabel 4.15 : Tabel penolong untuk rata-rata (mean)

No	Interval	f <sub>i</sub>	x <sub>1</sub>	f <sub>i</sub> x <sub>1</sub>
1	65– 69	3	67,5	202,5
2	70 – 75	12	72,5	870
3	76 – 80	6	78,5	471
4	81 – 85	-	83,5	-
5	86 – 90	7	88,5	619,5
6	91 – 95	2	93,5	187
<b>Jumlah</b>		<b>Jumlah</b>	<b>30</b>	<b>2350</b>

➤ menghitung rata-rata (mean)

$$\begin{aligned} \bar{x} &= \frac{\sum f_i x_i}{\sum f_i} \\ &= \frac{2350}{30} = 78,3 \end{aligned}$$

➤ Menghitung Standar Deviasi

$$SD = \sqrt{\frac{\sum fx^2}{N}}$$

Tabel 4.16: Tabel penolong untuk standar deviasi nilai untuk instrumen simulasi komputer yang diikuti oleh siswa kelas X SMAN I Bontolempngan.

No	Interval	F	X	Fx	Fx <sup>2</sup>
1	65– 69	3	- 1	- 3	9
2	70 – 75	12	-2	-24	576
3	76 – 80	6	0	0	0
4	81 – 85	-	1	-	-
5	86 – 90	7	2	14	196
6	91 – 95	2	3	6	36
<b>Jumlah</b>		<b>30</b>		<b>10</b>	<b>817</b>

$$SD = \sqrt{\frac{817}{30}}$$

$$= \sqrt{27,2}$$

$$= 5,21$$

**B. Analisis inferensial pemahaman konsep fisika dengan mengintegrasikan kegiatan eksperimen dengan simulasi komputer pada pembelajaran unik listrik dinamis siswa kelas X SMAN I Bontolempangan kabupaten Gowa.**

1. Pengujian hipotesis

- a. Untuk menganalisis nilai pretest-postest dari penelitian ini, maka peneliti menggunakan rumus uji t sebagai berikut:

$$t = \frac{X_1 - X_2}{\sqrt{\frac{S_1^2}{n_1} + \frac{S_2^2}{n_2}}}$$

$$t = \frac{75,4 - 79,2}{\sqrt{\frac{6,28^2}{30} + \frac{34,5^2}{30}}}$$

$$t = \frac{-3,8}{\sqrt{0,209} + \sqrt{0,5}}$$

$$t = \frac{-3,8}{\sqrt{0,709}}$$

$$t = \frac{-3,8}{0,84}$$

$$t = -4,52$$

dengan menentukan taraf signifikan

maka :

$$\alpha = 0,05$$

$$t_{\text{tabel}} = 2,01$$

Karena  $t_{\text{tabel}} = 2,01 > t_{\text{hitung}} = -4,52$  maka  $H_0$  di tolak atau  $H_1$  diterima.

- b. Untuk menganalisis nilai kegiatan eksperimen dan simulasi komputer dari penelitian ini, maka peneliti menggunakan rumus uji t sebagai berikut:

$$t = \frac{X_1 - X_2}{\sqrt{\frac{S_1^2}{n_1} + \frac{S_2^2}{n_2}}}$$

$$t = \frac{70,5 - 78,3}{\sqrt{\frac{3,58^2}{30} + \frac{5,21^2}{30}}}$$

$$t = \frac{-7,8}{\sqrt{0,06 + 0,07}}$$

$$t = \frac{-7,8}{\sqrt{0,13}}$$

$$t = \frac{-7,8}{0,36}$$

$$t = -21,6$$

dengan menentukan taraf signifikan

maka :

$$\alpha = 0,05$$

$$t_{\text{tabel}} = -21,6$$

Karena  $t_{\text{tabel}} = 2,01 > t_{\text{hitung}} = -21,6$  maka  $H_0$  ditolak atau  $H_1$  diterima

### ***C. Pembahasan***

Sebelum penerapan pembelajaran fisika dengan metode strategi mengintegrasikan kegiatan eksperimen dengan simulasi komputer, penulis terlebih dahulu memberikan soal-soal pretest untuk mengetahui seberapa besar pengetahuan awal siswa sebelum diberikan perlakuan, setelah itu siswa mengerjakan soal-soal yang diberikan dan dikumpul, maka pertemuan berikutnya diberikan perlakuan dengan kegiatan eksperimen.



Kemudian penulis membagi siswa dalam 6 kelompok yang terdiri dari 5 orang siswa dalam setiap kelompok, dan membagikan peralatan beserta Lembar Kerja Siswa (LKS). Setelah itu secara berkelompok siswa merangkai alat percobaan, mengukur, menghitung analisis data, sementara penulis mengisi lembar observasi untuk mengetahui keterampilan siswa, kemudian masing-masing kelompok mendiskusikan hasil pengamatannya dan mengisi LKS. Penulis memberikan kesempatan pada siswa untuk menanyakan hal-hal yang belum dipahami.

Setelah siswa diberikan perlakuan atau kegiatan eksperimen dan simulasi komputer, maka diberikan soal posttest untuk mengetahui hasil peningkatan belajar siswa yang diajar menggunakan strategi pembelajaran dengan mengintegrasikan kegiatan eksperimen dengan simulasi komputer unit listrik dinamis siswa kelas X SMA Negeri I Bontolempangan Kab. Gowa.

Adapun nilai yang diperoleh dari pretest siswa adalah 95 termasuk nilai yang tertinggi dan nilai 60 termasuk nilai yang paling terendah dari skor maksimal 100, dan nilai rata-rata 75,4, standar deviasi 6,28, jika dikategorikan termasuk kategori sangat tinggi sebesar 80% dari 30 siswa. Sedangkan, nilai siswa yang diperoleh dari kegiatan dengan metode eksperimen dengan menggunakan panduan LKS yaitu nilai tertinggi 95, terendah 60 dari skor maksimal 100 dengan nilai rata-rata 70,5 yang dinilai dari lembar observasi pada saat diberikan perlakuan atau kegiatan eksperimen dengan 5 kategori penilaian dan nilai siswa yang diperoleh dari kegiatan simulasi komputer yaitu nilai tertinggi adalah 95, terendah 65, dan nilai rata-rata 78,3 dengan 5 kategori penilaian. Hal ini

menunjukkan bahwa hasil peningkatan belajar siswa yang diajar dengan metode simulasi computer lebih baik karna pedoman kegiatan disajikan secara langsung dari pada kegiatan eksperimen dengan anduan LKS.

Setelah siswa diberikan pembelajaran dengan menggunakan strategi mengintegrasikan kegiatan eksperimen dengan simulasi computer maka diberikan soal- soal posttest untuk mengetahui hasil peningkatan belajar siswa. Adapun nilai yang diperoleh yaitu nilai yang tertinggi 100, nilai terendah 65 dan nilai rata-rata 79,2 dari skor maksimal 100 jika dikategorikan termasuk kategori yang sangat tinggi sebesar 75% dari 30 siswa. Hal ini menunjukkan bahwa terdapat hasil peningkatan belajar siswa setelah diajar menggunakan strategi mengintegrasikan kegiatan eksperimen dengan simulasi computer dalam unit listrik dinamis siswa kelas X SMA Negeri I Bontolempangan Kab.Gowa.

Untuk mengetahui t hitung penulis menggunakan uji t dua pihak, maka hasil analisis menunjukkan bahwa t hitung adalah -4,52 dengan tarafnyata 0,05 dalam hal ini hipotesis H0 ditolak dan H1 diterima. Maka dapat disimpulkan bahwa terdapat hasil peningkatan belajar siswa yang diajar dengan mengintegrasikan kegiatan eksperimen dengan simulasi computer dalam unit listrik dinamis siswa kelas X SMA Negeri I Bontolempangan Kab.Gowa.

Berdasarkan hasil analisis data yang diperoleh siswa yang diajar dengan menggunakan strategi kegiatan simulasi komputer jauh lebih baik dari pada kegiatan eksperimen karena proses pembelajaran fisika yang dilakukan melalui kegiatan simulasi komputer akan menghasilkan siswa lebih kreatif yang tidak hanya melakukan olah pikir tetapi juga olah tangan, sehingga dapat memberikan

pembelajaran yang bervariasi dan dapat menampilkan gambar-gambar yang sempurna.

Media berbasis simulasi komputer dapat menyajikan gambar yang dapat mengaktifkan indera pandang, indera dengar dan olah tangan siswa. Hal tersebut dapat memberikan kesempatan kepada siswa untuk memperoleh data eksperimen secara ideal, siswa dapat menyusun rangkaian tanpa takut salah karena tidak menimbulkan bahaya ketika salah membuat rangkaian, serta dapat memberikan kesempatan siswa untuk mengembangkan imajinasinya dalam bereksperimen. Dengan begitu, siswa mampu memunculkan pemahaman yang diperolehnya sendiri. Hal ini dapat mempermudah guru mentransfer ilmu kepada siswa serta mempertinggi daya serap dan resistensi belajar siswa. Penyajian materi dengan menggunakan media simulasi komputer melalui menampilkan gambar rangkaian listrik dan penunjukkan suatu nilai tertentu pada alat ukur yang digunakan.

## BAB V

### KESIMPULAN DAN SARAN

#### *A. Kesimpulan*

Berdasarkan hasil analisis di atas, maka penulis dapat menyimpulkan sebagai berikut :

1. Pemahaman konsep listrik dinamis siswa sebelum diajar menggunakan strategi pembelajaran mengintegrasikan kegiatan eksperimen dengan simulasi komputer diperoleh nilai rata-rata 75,4, jika dikategorikan termasuk kategori sangat tinggi sebesar 80% dari 30 siswa.
2. Pemahaman konsep listrik dinamis siswa setelah diajar menggunakan pembelajaran mengintegrasikan kegiatan eksperimen dengan simulasi komputer diperoleh nilai rata-rata 79,2 jika dikategorikan termasuk kategori sangat tinggi sebesar 75% dari 30 siswa .
3. Terdapat peningkatan belajar siswa yang diajar menggunakan strategi pembelajaran yang mengintegrasikan kegiatan eksperimen dengan simulasi komputer dapat diperoleh nilai rata-rata 70,5 menjadi 78,3, dengan pemahaman konsep listrik dinamis siswa yang diajar dengan kegiatan eksperimen dari nilai rata-rata 75,4 menjadi 79,2. Kemudian dianalisis dengan menggunakan uji t sehingga diperoleh t hitung -4,52.
4. Terdapat perbedaan keterampilan siswa yang diajar menggunakan strategi mengintegrasikan kegiatan eksperimen dengan simulasi

komputer diperoleh nilai rata-rata 70,5 menjadi 78,3. Kemudian dianalisis dengan menggunakan uji t sehingga diperoleh t hitung -21,6.

Dalam hal ini hipotesis diterima atau dikatakan terdapat peningkatan belajar siswa yang diajar menggunakan strategi mengintegrasikan kegiatan eksperimen dengan simulasi komputer siswa X SMA Negeri 1 Bontolempangan Kabupaten Gowa tahun pelajaran 2012/2013.

### ***B. Saran***

Berdasarkan hasil penelitian, maka implikasi dari kesimpulan tersebut dikemukakan saran sebagai berikut:

1. Kepada pada guru bidang studi, hendaknya mencermati situasi gejala-gejala yang menyebabkan pemahaman konsep fisika rendah dan kemudian berusaha menemukan alternatif pemecahannya.
2. Jika memungkinkan materi pelajaran (pokok bahasan yang sesuai), hendaknya guru menggunakan pembelajaran dengan menggunakan media komputer pada edisi pengenalan untuk meningkatkan pemahaman konsep fisika.
3. Disarankan kepada calon peneliti agar mengembangkan sendiri pembelajaran supaya dapat sesuai dengan karakter siswa yang diajar.