

**HUBUNGAN ANTARA MINAT BELAJAR DAN PERHATIAN ORANG  
TUA DENGAN HASIL BELAJAR MATEMATIKA SISWA KELAS VII  
MTsN BALANG-BALANG KECAMATAN BONTOMARANNU  
KABUPATEN GOWA**



**Skripsi**

Diajukan untuk Memenuhi Salah Satu Syarat Meraih Gelar  
Sarjana Pendidikan (S.Pd) pada Jurusan Pendidikan Matematika  
Fakultas Tarbiyah dan Keguruan  
UIN Alauddin Makassar

Oleh

**NURHAEDAH**  
**NIM: 20402109049**

**PROGRAM STUDI PENDIDIKAN MATEMATIKA  
FAKULTAS TARBIYAH DAN KEGURUAN  
UIN ALAUDDINMAKASSAR  
2014**

## **PERNYATAAN KEASLIAN SKRIPSI**

Mahasiswa yang bertanda tangan di bawah ini:

Nama : Nurhaedah  
NIM : 20402109049  
Tempat/Tgl. Lahir : Bongkitonro/ 21 Februari 1991  
Jur/Prodi/Konsentrasi : Pend. Matematika  
Fakultas/Program : Tarbiyah dan Keguruan/S1  
Alamat : Paccinongan, taeng-taeng  
Judul : Hubungan antara Minat Belajar dan Perhatian Orang Tua  
dengan Hasil Belajar Siswa Kelas VII MTsN Balang-  
Balang Kecamatan Bontomarannu Kabupaten Gowa.

Menyatakan dengan sesungguhnya dan penuh kesadaran bahwa skripsi ini benar adalah hasil karya sendiri. Jika di kemudian hari terbukti bahwa ia merupakan duplikat, tiruan, plagiat, atau dibuat oleh orang lain, secara keseluruhan maka skripsi dan gelar yang diperoleh karenanya batal demi hukum.

Samata-Gowa, April 2014

Penulis,

**NURHAEDAH**  
**NIM. 20402109049**

## PERSETUJUAN PEMBIMBING

Pembimbing penulisan proposal skripsi Saudari Nurhaedah, NIM: 20402109049, Mahasiswa, Jurusan Pendidikan Matematika pada Fakultas Tarbiyah dan Keguruan UIN Alauddin Makassar, setelah meneliti dan mengoreksi secara seksama proposal skripsi berjudul “Hubungan antara Minat Belajar dan Perhatian Orang Tua dengan Hasil Belajar Siswa Kelas VII MTsN Balang-Balang Kecamatan Bontomarannu Kabupaten Gowa”, memandang bahwa skripsi tersebut telah memenuhi syarat-syarat ilmiah dan dapat disetujui untuk diseminarka.

Demikian persetujuan ini diberikan untuk proses selanjutnya.

Samata-Gowa, April 2014

Pembimbing I

Pembimbing II

**Ahmad Afiif, S.Ag., M.Si.**  
NIP. 19760110 200501 1 003

**Nurkhalisah L., S.Ag., M.Pd.**  
NIP. 19710831 199703 2 003

## PENGESAHAN SKRIPSI

Skripsi yang berjudul “ **Pengaruh Persepsi Siswa Tentang Kecerdasan Emosional Guru Terhadap Hasil Belajar Matematika Siswa Kelas VIII SMP Negeri 3 Pattalassang Kabupaten Gowa.**” yang disusun oleh **Satriani, NIM : 20402109061** mahasiswa Jurusan Pendidikan Matematika pada Fakultas Tarbiyah dan Keguruan UIN Alauddin Makassar, telah diuji dan dipertahankan dalam sidang munaqisyah yang diselenggarakan pada hari **Jum’at** tanggal **11 2014 M.** Bertepatan dengan **13 Ramadhan 1435 H**, dinyatakan telah dapat diterima sebagai salah satu syarat untuk memperoleh gelar Sarjana Pendidikan pada Fakultas Tarbiyah dan Jurusan Pendidikan Matematika, dengan beberapa perbaikan.

Samata-Gowa, \_\_\_\_\_ 2014 M  
1435 H

### **DEWAN PENGUJI** **(SK. Dekan No ... Tahun 2014)**

KETUA : Drs. Thamrin Tayeb, M.Si (.....)

SEKERTARIS : Nursalam, S.Pd., M.Si (.....)

MUNAQASYAH I : Dr. Siti Mania, M.Ag (.....)

MUNAQASYAH II : St. Hasmiah Maustamin, S.Ag. M.Pd (.....)

PEMBIMBING I : Dr. Misykat Malik Ibrahim, M.Si (.....)

PEMBIMBING II : Ulfiani Rahman, S.Ag, M.Si, Ph.D (.....)

Disahkan oleh :  
Dekan Fakultas Tarbiyah dan Keguruan  
UIN Alauddin Makassar

**Dr. H. Salehuddin, M. Ag.**  
**NIP. 19541212 198503 1 001**

## MOTO

*“ Sesungguhnya saudaramu yang sebenarnya adalah yang bersamamu yang menderita untuk kebaikanmu dan jika musibah menimpamu, ia mengorbankan dirinya untuk kepentinganmu”.*

**“Kesehatan adalah hal yang sangat berharga dalam hidup dan waktu adalah roda kehidupan yang tak pernah berulang Keihlasan dan ketekunan merupakan pangkal utama dalam meraih kesuksesan”.**

*Sesungguhnya sesudah kesulitan itu ada kemudahan, maka apabila engkau telah selesai (dari suatu urusan), tetaplah bekerja keras (untuk urusan yang lain).*

Dan hanya kepada Allahlah

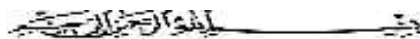
hendaknya kamu berharap. ( Al-insyirah: 6

– 8 )

**Persembahanku.....**

Karya sederhana ini Kupersembahkan kepada *Ayahandaku, ibundaku, Saudara-saudariku dan seluruh keluargaku* yang berdo'a untuk keselamatan, yang mencintai dan menyayangiku dengan tulus dan ikhlas yang rela berkorban demi suksesanku dalam menggapai cita-cita.

## KATA PENGANTAR



*Assalamu Alaikum Warahmatullahi Wabarakatuh*

*Alhamdulillahirobbil'alamin* Puji syukur kepada Allah SWT atas rahmat, kesehatan dan kesempatan yang diberikan kepada penulis, memberikan penulis kekuatan dan keberanian untuk bermimpi dan tak setengah-setengah dalam mewujudkannya, memberikan penulis kemampuan untuk bisa melakukan sesuatu yang ingin penulis lakukan sehingga penulis dapat menyelesaikan penyusunan skripsi ini. Segala puji bagi-Mu, Ya Allah

Salam dan shalawat semoga tercurahkan kepada junjungan kita Nabiullah Muhammad S.A.W, yang menjadi obor dalam menuju kebahagiaan dunia dan akhirat. Perjuangan dan ketulusan beliau membawa kita semua ke masa dimana kita bisa melihat peradaban yang diterangi oleh iman dan pengetahuan

Melalui tulisan ini pula, penulis menghaturkan ucapan terima kasih yang sebesar-besarnya dan tak lupa rasa hormat yang istimewa orang tua tercinta, **Almh.** Pangnga dan ibunda summiati, serta saudara-saudariku, Sofyan, Munawar serta kepada keluarga besar yang telah memberi semangat, membimbing dan membantu penulis selama menempuh pendidikan, sampai selesainya skripsi ini, kepada beliau penulis senantiasa memanjatkan doa semoga Allah swt mengasihi, memberikan rahmat, berkah, hidayah,dan inayah serta mengampuni dosanya.  
*Amin Ya Robbal Alamin Ya Allah.*

Penulis juga menyampaikan ucapan terima kasih yang sebesar-besarnya kepada Ahmad Afiif, S.Ag, M.Si dan juga Nurkhalisa L., S.Ag, M.Pd selaku dosen pembimbing I dan II yang telah memberi arahan, pengetahuan baru dan koreksi dalam penyusunan skripsi ini, serta dengan sabar membimbing penulis sampai tahap penyelesaian.

Penulis menyadari tanpa adanya bantuan dan partisipasi dari berbagai pihak skripsi ini tidak mungkin dapat terselesaikan seperti yang diharapkan. Oleh karena itu penulis juga patut menyampaikan terima kasih kepada:

1. Prof. Dr. H. A. Qadir Gassing.HT,MS selaku Rektor UIN Alauddin Makassar beserta Wakil rektor I,II,III, dan IV.
2. Dr. H. Salehuddin, M.Ag., selaku Dekan Fakultas Tarbiyah dan Keguruan UIN Alauddin Makassar beserta wakil dekan I,II, dan III.
3. Drs. Thamrin Tayeb, M.Si dan Nursalam, S.Pd, M.Si selaku Ketua dan Sekretaris Jurusan Pendidikan Matematika UIN Alauddin Makassar.
4. Para dosen, karyawan dan karyawan Fakultas Tarbiyah dan Keguruan yang secara konkrit memberikan bantuannya baik langsung maupun tak langsung.
5. Kepala Sekolah MTsN Balanag-Balang Kecamatan Bontomarannu Kabupaten Gowa dan Bapak Drs. Syarifuddin selaku guru bidang studi Matematika MTsN Balang-Balang Kecamatan Bontomarannu Kabupaten Gowa, dan seluruh staf serta adik-adik kelas VII<sub>1</sub>, VII<sub>2</sub>, VII<sub>3</sub>, VII<sub>4</sub> dan VII<sub>5</sub> atas kerjasamanya selama penyusun melaksanakan penelitian.

6. Rekan-rekan seperjuangan, Satriani, Nurlinda, Risma Ekayanti, Reihan, Sartina, Anita, Nurul Iman, Nikmatul Husna, dan semua teman-teman Matematika angkatan 09 terutama Matematika 3,4 yang tidak dapat kusebutkan namanya satu persatu.
7. Semua pihak yang tidak dapat penyusun sebutkan satu persatu yang telah banyak memberikan sumbangsih kepada penulis selama kuliah hingga penulisan skripsi ini.

Akhirnya hanya kepada Allah jualah penyusun serahkan segalanya, semoga semua pihak yang membantu penyusun mendapat pahala di sisi Allah SWT, serta semoga skripsi ini bermanfaat bagi semua orang khususnya bagi penulis sendiri.

Makassar, April 2014

Penulis,

**NURHAEDAH**  
**NIM: 20402109049**



## DAFTAR TABEL

Tabel 3.1.	Skor Jawaban Skala .....	43
Tabel 3.2.	Kisi-Kisi Instrumen Skala Minat Belajar.....	44
Tabel 3.3.	Kisi-Kisi Instrumen Skala Perhatian Orang Tua .....	46
Tabel 4.1.	Analisis Skala Minat Belajar Siswa Kelas VII MTsN Balang-Balang Kecamatan Bontomarannu Kabupaten Gowa.....	58
Tabel 4.2.	Kategori Minat Belajar Siswa Kelas VII MTsN Balang-Balang Kecamatan Bontomarannu Kabupaten Gowa.....	58
Tabel 4.3.	Analisis Skala Perhatian Orang Tua Siswa Kelas VII MTsN Balang-Balang Kecamatan Bontomarannu Kabupaten Gowa.....	59
Tabel 4.4.	Kategori Perhatian Orang Tua Siswa Kelas VII MTsN Balang-Balang Kecamatan Bontomarannu Kabupaten Gowa .....	60
Tabel 4.5.	Analisis Hasil Belajar Matematika dengan Menggunakan <i>SPSS Versi 20</i> .....	61
Tabel 4.6.	Kategorisasi Hasil Belajar Siswa Nilai Akhir Matematika Semester Ganjil TA 2013/2014 Kelas VII MTsN Balang-Balang Kecamatan Bontomarannu Kabupaten Gowa.....	62
Tabel 4.7.	Uji Normalitas pada Data Skala Minat Belajar dan Perhatian Orang Tua dengan Hasil belajar Matematika .....	63
Tabel 4.8.	Hasil Uji Linieritas data Minat Belajar dengan Hasil Belajar dan Data Perhatian Orang Tua dengan Hasil Belajar dengan Menggunakan <i>SPSS 20</i> .....	64

Tabel 4.9.	Hasil Uji Hipotesis data Minat Belajar dan Perhatian Orang Tua Dengan Hasil Belajar Matematika dengan Menggunakan <i>SPSS Versi 20</i> .....	67
------------	--	----

## PENGESAHAN SKRIPSI

Skripsi yang berjudul “ **Hubungan Antara Minat Belajar dan Perhatian Orang Tua dengan Hasil Belajar Matematika pada Siswa Kelas VII MTsN Balang-Balang Kecamatan Bontomarannu Kabupaten Gowa.**” yang disusun oleh **Nurhaedah, NIM : 20402109049** mahasiswa Jurusan Pendidikan Matematika pada Fakultas Tarbiyah dan Keguruan UIN Alauddin Makassar, telah diuji dan dipertahankan dalam sidang munaqisyah yang diselenggarakan pada hari **Kamis** tanggal **17 Juli 2014M**. Bertepatan dengan **19 Ramadhan 1435 H**, dinyatakan telah dapat diterima sebagai salah satu syarat untuk memperoleh gelar Sarjana Pendidikan pada Fakultas Tarbiyah dan Jurusan Pendidikan Matematika, dengan beberapa perbaikan.

Samata-Gowa, \_\_\_\_\_ 2014 M  
1437 H

### **DEWAN PENGUJI** **(SK. Dekan No ... Tahun 2014)**

KETUA : Drs. Thamrin Tayeb, M.Si. (.....)

SEKERTARIS : Nursalam, S.Pd., M.Si. (.....)

MUNAQASYAH I : Ulfiani Rahman, S.Ag., M.Si, P.hd. (.....)

MUNAQASYAH II : Sri Sulasteri, S.Si., M.Si. (.....)

PEMBIMBING I : Ahmad Afiif, S.Ag., M.Si. (.....)

PEMBIMBING II : Nurkhalisah L, S.Ag, M.Pd. (.....)

Disahkan oleh :  
Dekan Fakultas Tarbiyah dan Keguruan  
UIN Alauddin Makassar

**Dr. H. Salehuddin, M. Ag.**  
**NIP. 19541212 198503 1 001**

## MOTO

*“ Sesungguhnya saudaramu yang sebenarnya adalah yang bersamamu yang menderita untuk kebaikanmu dan jika musibah menimpamu, ia mengorbankan dirinya untuk kepentinganmu”.*

**“Kesehatan adalah hal yang sangat berharga dalam hidup dan waktu adalah roda kehidupan yang tak pernah berulang Keihlasan dan ketekunan merupakan pangkal utama dalam meraih kesuksesan”.**

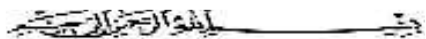
*Sesungguhnya sesudah kesulitan itu ada kemudahan, maka apabila engkau telah selesai (dari suatu urusan), tetaplah bekerja keras (untuk urusan yang lain).*

Dan hanya kepada Allahlah  
hendaknya kamu berharap. ( Al-insyirah: 6 – )

**Persembahanku.....**

Karya sederhana ini Kupersembahkan kepada *Ayahandaku, ibundaku, Saudara-saudariku dan seluruh keluargaku* yang berdo'a untuk keselamatan, yang mencintai dan menyayangiku dengan tulus dan ikhlas yang rela berkorban demi suksesanku dalam menggapai cita-cita.

## KATA PENGANTAR



*Assalamu Alaikum Warahmatullahi Wabarakatuh*

*Alhamdulillahil'alaminn* Puji syukur kepada Allah SWT atas rahmat, kesehatan dan kesempatan yang diberikan kepada penulis, memberikan penulis kekuatan dan keberanian untuk bermimpi dan tak setengah-setengah dalam mewujudkannya, memberikan penulis kemampuan untuk bisa melakukan sesuatu yang ingin penulis lakukan sehingga penulis dapat menyelesaikan penyusunan skripsi ini. Segala puji bagi-Mu, Ya Allah

Salam dan shalawat semoga tercurahkan kepada junjungan kita Nabiullah Muhammad S.A.W, yang menjadi obor dalam menuju kebahagiaan dunia dan akhirat. Perjuangan dan ketulusan beliau membawa kita semua ke masa dimana kita bisa melihat peradaban yang diterangi oleh iman dan pengetahuan

Melalui tulisan ini pula, penulis menghaturkan ucapan terima kasih yang sebesar-besarnya dan tak lupa rasa hormat yang teristimewa orang tua tercinta, **Almh.** Pangnga dan ibunda summiati, serta saudara-saudariku, Sofyan, Munawar serta kepada keluarga besar yang telah memberi semangat, membimbing dan membantu penulis selama menempuh pendidikan, sampai selesainya skripsi ini, kepada beliau penulis senantiasa memanjatkan doa semoga Allah swt mengasihi, memberikan

rahmat, berkah, hidayah, dan inayah serta mengampuni dosanya. *Amin Ya Robbal Alamin Ya Allah.*

Penulis juga menyampaikan ucapan terima kasih yang sebesar-besarnya kepada Ahmad Afiif, S.Ag, M.Si dan juga Nurkhalisa L., S.Ag, M.Pd selaku dosen pembimbing I dan II yang telah memberi arahan, pengetahuan baru dan koreksi dalam penyusunan skripsi ini, serta dengan sabar membimbing penulis sampai tahap penyelesaian.

Penulis menyadari tanpa adanya bantuan dan partisipasi dari berbagai pihak skripsi ini tidak mungkin dapat terselesaikan seperti yang diharapkan. Oleh karena itu penulis juga patut menyampaikan terima kasih kepada:

1. Prof. Dr. H. A. Qadir Gassing, HT, MS selaku Rektor UIN Alauddin Makassar beserta Wakil rektor I, II, III, dan IV.
2. Dr. H. Salehuddin, M.Ag., selaku Dekan Fakultas Tarbiyah dan Keguruan UIN Alauddin Makassar beserta wakil dekan I, II, dan III.
3. Drs. Thamrin Tayeb, M.Si dan Nursalam, S.Pd, M.Si selaku Ketua dan Sekretaris Jurusan Pendidikan Matematika UIN Alauddin Makassar.
4. Para dosen, karyawan dan karyawan Fakultas Tarbiyah dan Keguruan yang secara konkrit memberikan bantuannya baik langsung maupun tak langsung.
5. Kepala Sekolah MTsN Balanag-Balang Kecamatan Bontomarannu Kabupaten Gowa dan Bapak Drs. Syarifuddin selaku guru bidang studi Matematika MTsN Balang-Balang Kecamatan Bontomarannu Kabupaten

Gowa, dan seluruh staf serta adik-adik kelas VII<sub>1</sub>, VII<sub>2</sub>, VII<sub>3</sub>, VII<sub>4</sub> dan VII<sub>5</sub> atas kerjasamanya selama penyusun melaksanakan penelitian.

6. Rekan-rekan seperjuangan, Satriani, Nurlinda, Risma Ekayanti, Reihan, Sartina, Anita, Nurul Iman, Nikmatul Husna, dan semua teman-teman Matematika angkatan 09 terutama Matematika 3,4 yang tidak dapat kusebutkan namanya satu persatu.
7. Semua pihak yang tidak dapat penyusun sebutkan satu persatu yang telah banyak memberikan sumbangsih kepada penulis selama kuliah hingga penulisan skripsi ini.

Akhirnya hanya kepada Allah jualah penyusun serahkan segalanya, semoga semua pihak yang membantu penyusun mendapat pahala di sisi Allah SWT, serta semoga skripsi ini bermanfaat bagi semua orang khususnya bagi penulis sendiri.

Makassar, April 2014

Penulis,

**NURHAEDAH**  
**NIM: 20402109049**

## KATA PENGANTAR



*Assalamu Alaikum Warahmatullahi Wabarakatuh*

Tiada kata yang pantas penulis ucapkan selain rasa syukur atas kehadiran Allah SWT atas rahmat, kesehatan dan kesempatan yang diberikan kepada penulis, dan atas pertolongan-Nya, sehingga penulis dapat menyelesaikan skripsi ini. *Alhamdulillah Rabbil'Alamin* penulis panjatkan syukur atas segala rahmat-Nya. Segala puji hanya bagi-Mu, Ya Allah. Salam dan shalawat penulis curahkan kepada junjungan kita Nabiullah Muhammad SAW, yang merupakan *uswatun hasanah* bagi umat manusia.

Melalui tulisan ini pula, penulis menyampaikan ucapan terima kasih yang sebesar-besarnya terkhusus kepada kedua orang tua tercinta, ayahanda Rowa dan ibunda Acce, serta keluarga besar yang telah memberi semangat, membimbing dan membantu penulis selama menempuh pendidikan, sampai selesainya skripsi ini, kepada beliau penulis senantiasa memanjatkan doa semoga Allah swt mengasihi, memberikan rahmat, berkah, hidayah, dan inayah serta mengampuni dosanya. Amin Ya Robbal Alamin.

Penulis menyadari tanpa adanya bantuan dan partisipasi dari berbagai pihak skripsi ini tidak mungkin dapat terselesaikan seperti yang diharapkan. Oleh karena itu penulis juga patut menyampaikan terima kasih kepada:



1. Prof. Dr. H. A. Qadir Gassing, HT, MS selaku Rektor UIN Alauddin Makassar beserta Wakil rektor I, II, III, dan IV.
2. Dr. H. Salehuddin, M.Ag., selaku Dekan Fakultas Tarbiyah dan Keguruan UIN Alauddin Makassar beserta wakil dekan I, II, dan III.
3. Drs. Thamrin Tayeb, M.Si dan Nursalam, S.Pd, M.Si selaku Ketua dan Sekretaris Jurusan Pendidikan Matematika UIN Alauddin Makassar.
4. Dr. Misykat Malik Ibrahim, M.Si dan Ulfiani Rahman, S.Ag, M.Si, Ph.D selaku pembimbing I dan II yang telah memberi arahan, pengetahuan baru dan koreksi dalam penyusunan skripsi ini, serta membimbing penulis sampai taraf penyelesaian.
5. Para dosen, karyawan dan karyawan Fakultas Tarbiyah dan Keguruan yang secara konkrit memberikan bantuannya baik langsung maupun tak langsung.
6. Bapak Drs. La Sahidu, selaku Kepala Sekolah SMP Negeri 3 Pattallassang Kabupaten Gowa dan Ibu Musfita S.Pd selaku guru bidang studi Matematika SMP Negeri 3 Pattallassang Kabupaten Gowa, yang telah membantu penulis dalam melakukan penelitian, dan seluruh staf serta adik-adik siswa kelas VIII<sub>1</sub>, VIII<sub>2</sub> dan kelas VIII<sub>3</sub>, SMP Negeri 3 Pattallassang Kabupaten Gowa atas segala pengertian dan kerjasamanya selama penyusun melaksanakan penelitian.
7. Saudara-saudaraku yang tercinta Saribulang M, S.Pd, Satrianti S.Pd, ST. Hajar S.Pd, Mariyanah S.Pd, Nurjannah S.Pd, dan Nursyamsih S.Pd terima kasih

karena telah memberikan semangat dan dorongan kepada penulis dalam menyelesaikan skripsi ini.

8. Rekan-rekan seperjuangan, Wahyuni, Nurhaedah, Risma Ekayanti, Reihan, Sartina, Nurul Iman, Harmiati, Nurul Ma'rifah, dan semua teman-teman Matematika angkatan 09 terutama Matematika 3,4 yang tidak dapat kusebutkan namanya satu persatu.
9. Serta teman-teman KKN Angkatan 48 Desa Kanreapia Serta Bapak Raming Numpa dan Ibu ST. Rukiyat S.Ag Selaku Bapak dan Ibu posko 2 di Kanreapia yang bagi penulis sudah kami anggap sebagai orang tua kami sendiri.
10. Semua pihak yang tidak dapat penyusun sebutkan satu persatu yang telah banyak memberikan sumbangsih kepada penulis selama kuliah hingga penulisan skripsi ini.

Akhirnya hanya kepada Allah jualah penyusun serahkan segalanya, semoga semua pihak yang membantu penyusun mendapat pahala di sisi Allah swt, serta semoga skripsi ini bermanfaat bagi semua orang khususnya bagi penulis sendiri.

Makassar, Februari 2014

Penulis,

**Satriani**  
**NIM: 2040210906**

## DAFTAR ISI

<b>HALAMAN JUDUL</b>	
<b>PERNYATAN KEASLIAN SKRIPSI.....</b>	<b>i</b>
<b>PERSETUJUAN PEMBIMBING .....</b>	<b>ii</b>
<b>PENGESAHAN SKRIPSI.....</b>	<b>iii</b>
<b>MOTTO DAN PERSEMBAHAN .....</b>	<b>iv</b>
<b>KATA PENGANTAR.....</b>	<b>v</b>
<b>DAFTAR ISI.....</b>	<b>viii</b>
<b>DAFTAR TABEL .....</b>	<b>ix</b>
<b>ABSTRAK .....</b>	<b>xi</b>
<b>BAB I PENDAHULUAN.....</b>	<b>1-8</b>
A. Latar Belakang .....	1
B. Rumusan Masalah .....	4
C. Hipotesis .....	5
D. Definisi Operasional Variabel.....	5
E. Tujuan Penelitian.....	6
<b>BAB II KAJIAN PUSTAKA.....</b>	<b>9-31</b>
A. Hasil Belajar Matematika .....	9
1. Pengertian Hasil Belajar Matematika.....	9
2. Penilaian Hasil Belajar .....	12
3. Fungsi Evaluasi .....	13
B. Minat Belajar.....	16
1. Pengertian Minat Belajar.....	16
2. Fungsi Minat Belajar.....	20
3. Macam-macam Minat Belajar.....	22
4. Aspek-aspek Minat Belajar.....	25
C. Perhatian Orang Tua .....	27
1. Pengertian Orang Tua .....	27
2. Macam-macam Perhatian Orang Tua .....	30
<b>BAB III METODOLOGI PENELITIAN .....</b>	<b>32-55</b>
A. Jenis, Desain dan Lokasi Penelitian .....	31
B. Populasi dan Sampel .....	33
C. Instrumen Penelitian.....	35
D. Validitas dan Realibilitas Penelitian.....	40
E. Tahap-tahap Penelitian .....	46
F. Teknik Analisis Data .....	47

<b>BAB IV HASIL PENELITIAN DAN PEMBAHASAN.....</b>	<b>56-76</b>
A. Hasil Penelitian.....	56
1. Hubungan antara minat belajar dengan hasil belajar Siswa kelas VII MTsN Balang-Balang Kecamatan Bontomarannu KabupatenGowa.....	56
2. Hubungan antara Perhatian Orang Tua dengan Hasil Belajar Siswa Kelas VII MTsN Balang-Balang Kecamatan Bontomarannu Kabupaten Gowa.....	59
3. Hubungan antara Minat Belajar secara simultan dengan Hasil Belajar Siswa Kelas VII MTsN Balang-Balang Kecamatan Bontomarannu Kabupaten Gowa.....	89
B. Pembahasan.....	70
4. Hubungan antara Minat Belajar dengan Hasil Belajar Siswa Kelas VII MTsN Balang-Balang Kecamatan Bontomarannu Kabupaten Gowa.....	70
5. Hubungan antara Perhatian Orang Tua dengan Hasil Belajar Siswa Kelas VII MTsN Balang-Balang Kecamatan Bontomarannu Kabupaten Gowa.....	73
6. Hubungan antara Minat Belajar dan perhatian orang tua dengan Hasil Belajar Siswa Kelas VII MTsN Balang-Balang Kecamatan Bontomarannu Kabupaten Gowa.....	74
 <b>BAB V PENUTUP.....</b>	 <b>77-78</b>
A. Kesimpulan.....	77
B. Saran.....	77
 <b>DAFTAR PUSTAKA .....</b>	 <b>79-81</b>
<b>LAMPIRAN-LAMPIRAN</b>	
<b>DAFTAR RIWAYAT HIDUP</b>	

## DAFTAR TABEL

Tabel 3.1.	Skor Jawaban Skala .....	33
Tabel 3.2.	Kisi-Kisi Instrumen Skala Minat Belajar .....	35
Tabel 3.3.	Kisi-Kisi Instrumen Skala Perhatian Orang Tua .....	37
Tabel 4.1.	Analisis Skala Minat Belajar Siswa Kelas VII MTsN Balang-Balang Kecamatan Bontomarannu Kabupaten Gowa .....	56
Tabel 4.2.	Kategori Minat Belajar Siswa Kelas VII MTsN Balang-Balang Kecamatan Bontomarannu Kabupaten Gowa .....	56
Tabel 4.3.	Analisis Skala Perhatian Orang Tua Siswa Kelas VII MTsN Balang-Balang Kecamatan Bontomarannu Kabupaten Gowa .....	57
Tabel 4.4.	Kategori Perhatian Orang Tua Siswa Kelas VII MTsN Balang-Balang Kecamatan Bontomarannu Kabupaten Gowa . .....	58
Tabel 4.5.	Analisis Hasil Belajar Matematika dengan Menggunakan <i>SPSS Versi 16</i> .....	59
Tabel 4.6.	Kategorisasi Hasil Belajar Siswa Nilai Akhir Matematika Semester Ganjil TA 2013/2014 Kelas VII MTsN Balang-Balang Kecamatan Bontomarannu Kabupaten Gowa .....	60
Tabel 4.7.	Uji Normalitas pada Data Skala Minat Belajar dan Perhatian Orang Tua dengan Hasil belajar Matematika .....	61
Tabel 4.8.	Hasil Uji Linieritas data Minat Belajar dengan Hasil Belajar dan Data Perhatian Orang Tua dengan Hasil Belajar Dengan Menggunakan <i>SPSS 16</i> .....	62
Tabel 4.9.	Hasil Uji Hipotesis data Minat Belajar dan Perhatian Orang Tua Dengan Hasil Belajar Matematika denganMenggunakan <i>SPSS Versi 20</i> .....	62

Tabel 4.10	Hasil Analisis Korelasi Berganda $X_1$ dan $X_2$ terhadap $Y$ .....	63
Tabel 4.11	Hasil Ringkasan Anova untuk Uji Signifikan.....	64
Tabel 4.12	Hasil Analisis Regresi Ganda $X_1$ dan $X_2$ terhadap $Y$ .....	64

## ABSTRAK

**Nama : Nurhaedah**  
**Nim : 20402109049**  
**Jurusan : Pendidikan Matematikas**  
**Fakultas : Tarbiyah dan Keguruan**  
**Judul : Hubungan antara Minat Belajar dan Perhatian Orang tua dengan Hasil Belajar Matematika Siswa Kelas VII MTsN Balang-Balang Kecamatan Bontomarannu Kabupaten Gowa.**

---

Skripsi ini membahas tentang hubungan antara minat belajar dan perhatian orang tua dengan hasil belajar matematika siswa kelas VII MTsN Balang-Balang Kecamatan Bontomaannu Kabupaten Gowa. Penelitian ini bertujuan mengetahui bagaimana hubungan minat belajar terhadap hasil belajar matematika siswa kelas VII MTsN Balang-Balang Kecamatan Bontomarannu Kabupaten Gowa, hubungan perhatian orang tua terhadap hasil belajar matematika siswa kelas VII MTsN Balang-Balang Kecamatan Bontomarannu Kabupaten Gowa, Hubungan antara minat belajar dan perhatian orang tua dengan hasil belajar matematika siswa kelas VII MTsN Balang-Balang Kecamatan Bontomarannu Kabupaten Gowa, untuk mengetahui Hubungan antara minat belajar dan perhatian orang tua dengan hasil belajar matematika siswa kelas VII MTsN Balang-Balang Kecamatan Bontomarannu Kabupaten Gowa

Populasi dalam penelitian ini adalah seluruh siswa kelas VII MTsN Balang-Balang Kecamatan Bontomarannu Kabupaten Gowa yang diajar oleh guru yang sama dan berjumlah 199 siswa sedangkan sampelnya adalah 50 siswa dengan teknik pengambilan sampel *simple random sampling*. Instrumen yang digunakan dalam penelitian ini adalah skala minat belajar dan skala perhtian orang tua, dan dokumentasi. Teknik analisis yang digunakan adalah analisis statistik deskriptif dan analisis statistik inferensial.

Hasil penelitian menunjukkan adanya hubungan minat belajar dengan hasil belajar matematika siswa kelas VII MTsN Balang-Balang Kecamatan Bontomarannu Kabupaten Gowa, adanya hubungan perhatian orang tua hasil belajar matematika siswa kelas VII MTsN Balang-Balang Kecamatan Bontomarannu Kabupaten Gowa dan adanya hubungan signifikan minat belajar dan perhatian orang tua dengan hasil belajar matematika siswa kelas VII MTsN Balang-Balang Kecamatan Bontomarannu Kabupaten Gowa. Berdasarkan hasil pengolahan dengan *SPSS 20* maka diperoleh  $sig = 0,005$  dan  $0,003$  dengan demikian dapat disimpulkan bahwa  $H_0$  ditolak dan  $H_1$  diterima karena  $sig < \alpha$  atau ( $0,007$  dan  $0,003 < 0,05$ ). Dengan demikian dapat disimpulkan bahwa *minat belajar dan perhatian orang tua berhubungan dengan hasil belajar matematika siswa kelas VII MTsN Balang-Balang Kecamatan Bontomarannu Kabupaten Gowa*. Persamaan regresinya adalah  $\hat{Y} = 4,160 + 0.313 X_1 + 0,427 X_2$ .

# BAB 1

## PENDAHULUAN

### *A. Latar Belakang*

Peningkatan mutu pendidikan bagi bangsa Indonesia merupakan masalah yang selalu mendapat perhatian yang mutlak bagi pelaksanaan pembangunan masyarakat suatu bangsa. Pembangunan Bangsa Indonesia yang berorientasi pada pembangunan masyarakat Indonesia seutuhnya, menjadikan pembangunan bidang pendidikan menempati posisi yang sangat penting. Pendidikan tidak hanya dapat dilakukan di lingkungan sekolah yang sekaligus merupakan lembaga pendidikan formal, akan tetapi pendidikan juga dapat dilakukan di lingkungan keluarga.<sup>1</sup>

Pendidikan dalam keluarga merupakan basis pendidikan yang pertama dan utama. Situasi keluarga yang harmonis dan bahagia akan melahirkan anak atau generasi-generasi penerus yang baik dan bertanggung jawab. Peran orang tua yang seharusnya adalah sebagai orang pertama dalam meletakkan dasar-dasar pendidikan terhadap anak-anaknya. Orang tua juga harus bisa menciptakan situasi dengan menanamkan norma-norma untuk dikembangkan dengan penuh keserasian, sehingga tercipta iklim atau suasana keakraban para orang tua dan anak.<sup>2</sup>

Keluarga dalam hal ini orang tua memiliki tanggung jawab terhadap pendidikan anak sehingga peran orang tua sebagai pendidik yang utama dan akan

---

<sup>1</sup><http://etd.eprints.ums.ac.id/2013/1/A210040074.pdf> . diakses pada tanggal 25 Desember 2012.

<sup>2</sup><http://etd.eprints.ums.ac.id/2013/1/A210040074.pdf> . diakses pada tanggal 25 Desember 2012.



berpengaruh dalam menentukan berhasil tidaknya pendidikan bagia naknya. Perhatian orang tua kepada anaknya kadang-kadang tidak maksimal. Hal ini disebabkan sebagian orang tua mempunyai kesibukan tersendiri disamping ketidakmampuan orang tua dalam bidang tersebut. Ada pula orang tua berpendidikan tinggi tetapi hanya pada waktu-waktu tertentu saja dapat memantau perkembangan anaknya dalam proses belajar. Sebagai orang tua perlu memberikan bimbingan apabila anaknya mengalami kesulitan dengan meluangkan waktu dan tenaga demi masa depan anaknya untuk mendapatkan prestasi yang memuaskan.<sup>3</sup> Menurut Syaiful Bahri Djamarah, Mendidik berarti membimbing dan mengarahkan serta memperhatikan anak kepada kedewasaannya, dewasa secaraetis, Psikologi dansosial.<sup>4</sup> Pada dasarnya sebenarnya anak bisa mengembangkan kemampuan mereka karena adanya perhatian yang diberikan oleh orang tua.<sup>5</sup>

Perhatian orang tua turut berperan dalam proses pendidikan siswa. Selain perhatian orang tua bisa mempengaruhi hasil belajar, minat juga sangat mempengaruhi proses dan hasil belajar seseorang. Minat (*interest*) berarti kecenderungan dan kegairahan yang tinggi atau keinginan yang besar terhadap sesuatu.<sup>6</sup> Apabila seseorang tidak berminat untuk mempelajari sesuatu maka tidak dapat diharapkan ia akan berhasil dalam mempelajari hal tersebut. Sebaliknya kalau seseorang mempelajari sesuatu dengan penuh minat dan bersungguh-sungguh maka

---

<sup>3</sup><http://etd.eprints.ums.ac.id/2013/1/A210040074.pdf> . diaksespadatanggal 25 Desember 2012.

<sup>4</sup>Syaiful Bahri Jamarah, *Psikologi Belajar*, ( Jakarta: PT RinekaCipta; 2008) h. 58

<sup>5</sup>Syaiful Bahri Jamarah, *Psikologi Belajar*, h. 58

<sup>6</sup>Syaiful Bahri Jamarah, *Psikologi Belajar*, h. 60

diharapkan hasilnya akan lebih baik. Minat penting sekali dalam pendidikan sebab merupakan sumber dari usaha. Minat yang timbul antara anak yang satu dengan anak yang lain dalam satu jenis mata pelajaran ada yang berminat tinggi, ada yang rendah sehingga dalam melaksanakan tugas kesungguhan mereka pun berbeda-beda tergantung dari kuat lemahnya minat yang ada dalam individu.<sup>7</sup>

Kedua hal tersebut, perhatian orang tua dan minat belajar juga berpengaruh terhadap hasil belajar siswa. Berdasarkan hasil wawancara yang dilakukan pada beberapa siswa menyatakan bahwa memang benar adanya hubungan minat belajar siswa dan perhatian orang tua dengan hasil belajar siswa. Hasil belajar itu adalah kemampuan-kemampuan yang dimiliki siswa setelah menerima pengalaman belajarnya.<sup>8</sup> Belajar diukur untuk mengetahui pencapaian tujuan penelitian sehingga hasil belajar harus sesuai dengan tujuan pendidikan.<sup>9</sup> Berdasarkan pengalaman dan pengamatan langsung sewaktu melakukan Praktek Pengenalan Lapangan (PPL) pada siswa kelas VII MTs Negeri Balang-balang Kabupaten Gowa. Siswa terkadang menganggap mata pelajaran matematika itu susah, siswa kurang memperhatikan dan menyimak dalam proses belajar mengajar, kurang peduli terhadap tugas-tugas yang diberikan oleh guru dan juga kurangnya perhatian dari orang tua, sehingga siswa lebih cenderung acuh atau kurang peduli pada mata pelajaran matematika, semua itu terlihat dari hasil belajar matematika siswa yang dibawah rata-rata KKM (Kriteria

---

<sup>7</sup>Muhibbinsyah, *Psikologi Pendidikan dengan Pendekatan Baru*, (Bandung: PT Remaja Rosdakarya; 2010) h.133

<sup>8</sup> Nana saudjana, *Penilaian hasil belajar Mengajar*, (Bandung: PT Remaja Rosdakaya, 2010) h. 2

<sup>9</sup>Purwanto *.Evaluasi Hasil Belajar*. (Yogyakarta: 2010). h. 54

Ketuntasan Minimal) di sekolah dengan kriteria ketuntasan yang harus terpenuhi adalah 6,00.

Maka dari itu penulis termotivasi untuk melakukan karya ilmiah tentang Hubungan antara Minat Belajar dan Perhatian Orang tua dengan Hasil Belajar Matematika Siswa MTs Negeri Balang-Balang Kecamatan Bontomarannu Kabupaten Gowa.

### **B. Rumusan Masalah**

Berdasarkan uraian latar belakang ini, maka rumusan masalah dalam penelitian ini adalah:

1. Bagaimana hubungan antara Minat Belajar dengan Hasil Belajar Matematika siswa kelas VII MTsN Balang-Balang Kecamatan Bontomarannu Kabupaten Gowa?
2. Bagaimana hubungan antara Perhatian Orang Tua dengan Hasil Belajar Matematika siswa kelas VII MTsN Balang-Balang Kecamatan Bontomarannu Kabupaten Gowa?
3. Bagaimana hubungan antara minat belajar siswa dengan perhatian orang tua dengan hasil belajar matematika siswa kelas VII MTsN Balang-Balang Kecamatan Bontomarannu Kabupaten Gowa?

### **C. Hipotesis**

Dikaitkan dengan suatu penelitian, hipotesis sebagai jawaban sementara terhadap rumusan masalah yang umumnya dinyatakan dalam bentuk pertanyaan. Hipotesis dikatakan jawaban sementara karena masih didasarkan pada teori atau anggapan, pengalaman atau logika.<sup>10</sup>

Adapun hipotesis dari penelitian ini adalah: Terdapat hubungan yang signifikan antara minat belajar dan perhatian orang tua dengan hasil belajar matematika siswa kelas VII MTsN Balang-Balang Kecamatan Bontomarannu Kabupaten Gowa.

### **D. Defenisi Operasional Variabel**

Defenisi operasional adalah suatu defenisi yang diberikan kepada variabel atau konstruk dengan cara memberikan arti, atau mempesifikasikan kegiatan ataupun memberikan suatu operasional yang diperlukan untuk mengukur konstruk atau variabel tersebut.

#### **1. Variabel X1: MinatBelajar**

Minat belajar adalah kecenderungan individu untuk memiliki rasa senang, dorongan melakukan aktivitas terhadap kegiatan belajar yang dilakukan melalui latihan-latihan atau pengalaman.

---

<sup>10</sup>J. Supranto, *Metode Penelitian dengan Contoh*, (Universitas Indonesia Pres, 2004) h.152

## 2. Variabel X2: Perhatian Orang Tua

Perhatian orang tua adalah suatu kegiatan/aktivitas orang tua dalam melakukan pengamatan, menilik ataupun melihat perkembangan hasil belajar dan perilaku anaknya sehari-hari.

Perhatian merupakan pemusatan psikis, salah satu aspek yang setuju pada suatu objek yang datang dari dalam dan luar individu yang memberikan warna dan corak, bahkan arah tingkah laku seseorang.

## 3. Variabel Y: Hasil Belajar Matematika

Hasil belajar yang dimaksudkan disini adalah ketika seseorang belajar matematika, maka setelah belajar kemampuannya akan bertambah terutama kemampuannya dalam matematika. Perubahan kemampuan inilah yang dimaksud dengan hasil belajar matematika.

### **E. Tujuan Kegunaan Penelitian**

#### 1. Tujuan

Tujuan penelitian menunjukkan tentang apa yang ingin diperoleh.<sup>11</sup> Oleh karena itu, tujuan dari penelitian ini yaitu:

---

<sup>11</sup>Suharsismi Arikunto, *Manajemen Pendidikan*, (Jakarta: PT Rineka Cipta) h.15

- a. Untuk mengetahui hubungan antara Minat Belajar dengan Hasil Belajar Matematika siswa kelas VII MTsN Balang-Balang Kecamatan Bontomarannu Kabupaten Gowa
- b. Untuk mengetahui hubungan antara perhatian orang tua dengan hasil belajar siswa kelas VII MTsN Balang-Balang Kecamatan Bontomarannu Kabupaten Gowa.
- c. Untuk mengetahui hubungan signifikan antara minat belajar siswa dengan perhatian orang tua dengan hasil belajar matematika siswa kelas VII MTsN Balang-Balang Kecamatan Bontomarannu Kabupaten Gowa

## 2. Kegunaan

Adapun manfaat dari penelitian ini, yaitu sebagai berikut:

- a. Hasil penelitian ini diharapkan dapat menambah wawasan dan pengetahuan bagi orang tua dan guru agar manumbuhkan perhatian dan minat belajar kepada siswa sehingga dapat meningkatkan skor hasil belajar, khususnya mata pelajaran matematika.
- b. Sebagai bahan masukan bagi guru dalam peningkatkan kegiatan belajar mengajar bagi siswa untuk mata pelajaran matematika.
- c. Sebagai bahan masukan bagi orangtua agar dapat menumbuhkan minat belajar dan perhatian yang kuat bagi anak-anaknya.

- d. Sebagai bahan masukan bagi siswa agar dapat meningkatkan hasil belajar khususnya mata pelajaran matematika pada tingkat MTsN/SMP atau sederajat.
- e. Sebagai bahan pebandingan peneliti lain untuk digunakan dalam meneliti hal-hal relevan dengan peneliti yang lain.

## **BAB II**

### **KAJIAN PUSTAKA**

#### **A. Hasil Belajar Matematika**

##### **1. Pengertian hasil belajar matematika**

Seseorang belajar matematika, maka setelah belajar kemampuannya akan bertambah terutama kemampuan dalam matematika. Perubahan kemampuan inilah yang dimaksud dengan hasil belajar matematika. Tentu saja hasil yang diharapkan guru adalah hasil yang terbaik. Oleh karena itu, guru harus berusaha dengan sekuat tenaga mengoptimalkan pembelajaran supaya siswa memperoleh hasil belajar matematika yang terbaik. Misalnya sering memberikan latihan soal atau memberikan tes karena dengan adanya latihan mengerjakan soal, siswa akan terbiasa untuk mengaplikasikan materi yang diberikan oleh guru untuk menyelesaikan soal-soal yang ada.

Dalam dunia pendidikan ini jika kita ingin mendapatkan perubahan dalam proses pembelajaran maka seseorang harus berusaha agar proses pembelajaran itu berjalan dengan lancar, tentunya tidak mustahil jika dalam proses pembelajaran tidak ada yang dinamakan belajar. Belajar sangat mempengaruhi perkembangan seseorang, belajar dapat dilakukan dimana saja, baik formal maupun informal dan siapa saja berhak untuk melakukan perubahan melalui belajar.

Belajar merupakan salah satu faktor yang mempengaruhi dan berperan penting dalam pembentukan pribadi dan perilaku individu. Sebagian besar



perkembangan individu berlangsung melalui kegiatan belajar.<sup>1</sup> Dengan kata lain belajar merupakan suatu aktivitas yang dapat dilakukan secara psikologis maupun secara fisiologis. Aktivitas yang bersifat psikologis yaitu aktivitas yang merupakan proses mental, misalnya aktivitas berfikir, memahami, menyimpulkan, menyimak, menelaah, membandingkan, membedakan, mengungkapkan, menganalisis dan sebagainya. Sedangkan aktivitas yang bersifat fisiologis yaitu aktivitas yang merupakan proses penerapan atau praktik, misalnya melakukan eksperimen atau percobaan, latihan, kegiatan, praktik, membuat karya (produk), apresiasi dan sebagainya.<sup>2</sup> Selanjutnya Cronbach dalam Sumadi Suryabarata menyatakan bahwa belajar yang sebaik-baiknya adalah dengan mengalami, dan dalam mengalami itu si pelajar menggunakan pancainderanya<sup>3</sup>

Belajar adalah penambah pengetahuan. Definisi dalam praktik sangat banyak dianut di sekolah di mana guru-guru berusaha memberikan ilmu sebanyak mungkin dan siswa giat untuk mengumpulkannya.<sup>4</sup> Senada dengan itu bahwa belajar diartikan sebagai perubahan kelakuan berkat pengalaman dan latihan. Belajar membawa suatu perubahan pada individu yang belajar. Perubahan itu tidak hanya mengenai jumlah pengetahuan melainkan juga dalam bentuk kecakapan, kebiasaan, sikap, pengertian, penghargaan, minat penyesuaian diri, intinya mengenai segala aspek organisme atau

---

<sup>1</sup>Rusman, *Belajar dan Pembelajaran Berbasis Komputer* (Cet.I; Bandung: Alfabeta, 2012), h. 85

<sup>2</sup>Rusman, *Belajar dan Pembelajaran Berbasis Komputer*, h. 85

<sup>3</sup>Sumadi Suryabarata, *Psikologi Pendidikan* (Cet.18; Jakarta: RajaGrafindo Persada, 2011), h. 231

<sup>4</sup>Nasution, *Didaktik Asas-asas Mengajar* (Cet.I; Jakarta: Bumi Aksara, 1995) h. 34

pribadi seseorang. Hal yang dialami seseorang dalam belajar bahkan dapat diterapkan dalam situasi-situasi hidupnya.<sup>5</sup>

Hasil belajar adalah sejumlah pengalaman yang diperoleh siswa yang mencakup ranah kognitif, afektif, dan psikomotorik. Belajar tidak hanya penguasaan konsep teori mata pelajaran saja, tetapi juga penguasaan kebiasaan, persepsi, kesenangan, minat-bakat, penyesuaian sosial, macam-macam keterampilan, cita-cita, keinginan dan harapan.<sup>6</sup> Sama dengan yang diungkapkan Oemar Hamalik dalam Rusman yang menyatakan bahwa hasil belajar itu dapat terlihat dari terjadinya perubahan dari persepsi dan perilaku, termasuk juga perbaikan perilaku.<sup>7</sup>

Berdasarkan pengertian hasil belajar matematika yang dijelaskan diatas dapat disimpulkan bahwa hasil belajar matematika adalah kemampuan yang dimiliki siswa setelah ia menerima pengalaman belajarnya. Adapun yang dimaksud dalam aspek kognitif itu berkenaan dengan kemampuan dan penguasaan kapa intelektual berpikir, aspek afektif berkenaan dengan sikap, kemampuan dan penguasaan segi-segi emosional, yaitu perasaan, sikap dan nilai sedangkan aspek psikomotor berkenaan dengan suatu keterampilan-keterampilan atau gerakan-gerakan fisik.

---

<sup>5</sup> Nasution, *Didaktik Asas-asas Mengajar* (Cet.I; Jakarta: Bumi Aksara, 1995)h.35

<sup>6</sup> Sumadi Suryabarata, *Psikologi Pendidikan* (Cet.18; Jakarta: RajaGrafindo Persada, 2011),h. 123

<sup>7</sup>Sumadi Suryabarata, *Psikologi Pendidikan*, h. 123

a. Bentuk-bentuk tes

Bentuk tes yang digunakan untuk mengumpulkan data hasil belajar dilihat dari segi sistem penskorannya dapat dikategorikan menjadi dua, yaitu tes objektif dan tes subjektif.

1) Tes objektif

Tes objektif adalah bentuk tes yang mengandung kemungkinan jawaban atau respon yang harus dipilih oleh peserta tes. Dengan demikian pemeriksaan atau penskoran jawaban/respon peserta tes sepenuhnya dapat dilakukan secara objektif oleh korektor.

2) Tes subjektif

Tes subjektif adalah butiran soal yang mengandung pertanyaan atau tugas yang jawaban atau pengerjaan soal tersebut harus dilakukan dengan cara mengekspresikan pikiran serta tes.

## **2. Penilaian Hasil Belajar**

a. Penilaian :

Suatu tindakan untuk memberikan interpretasi terhadap hasil pengukuran, dengan menggunakan norma tertentu untuk mengetahui tinggi-rendahnya atau baik-buruknya aspek tertentu.

Ada dua macam norma yaitu:

1. Norma abstrak
2. Norma konkrit

Norma konkrit ada dua :

1. Norma ideal
2. Norma kelompok atau rerata.<sup>8</sup>

Kaitannya dengan strategi dan proses belajar mengajar, biasanya norma yg dipergunakan adalah:

1. Penilaian Acuan Norma (*Norm Reference Evaluation*)
2. Penilaian Acuan Patokan (*Criterion Reference Evaluation*).<sup>9</sup>

### **3. Fungsi Evaluasi**

Menurut Sumadi Suryabrata fungsi evaluasi hasil belajar ada tiga golongan yaitu :

1. Fungsi Psikologis, siswa memperoleh kepastian tentang status di kelasnya. Merupakan pertanggung jawaban guru seberapa jauh usaha mengajarnya dikuasai para siswanya
2. Fungsi Didaktis, bagi siswa : keberhasilan maupun kegagalan belajar akan berpengaruh besar pada usaha-usaha berikutnya, bagi guru penilaian dapat digunakan untuk menilai tentang keberhasilan mengajarnya termasuk metode mengajar yang dipergunakan.
3. Fungsi Administratif:

---

<sup>8</sup>Sumadi Suryabrata, *Evaluasi Pendidikan*, (Jakarta: Pt. Rineka Cipta, 2009) h. 55

<sup>9</sup> Sumadi Suryabrata, *Evaluasi Pendidikan*, (Jakarta: Pt. Rineka Cipta, 2009) h. 55-56

- a. Merupakan inti laporan kepada orang tua siswa, pejabat, guru dan siswa itu sendiri.
- b. Merupakan data bagi siswa apabila ia akan naik kelas, pindah sekolah, maupun untuk melamar pekerjaan.
- c. Menentukan status anak dalam kelasnya.
- d. Memberikan ikhtiar mengenai segala hasil usaha yang telah dilakukan oleh lembaga pendidikan.<sup>10</sup>

Wuradji juga mengemukakan fungsi evaluasi ke dalam tiga golongan yaitu :

1. Fungsi evaluasi hasil belajar untuk kepentingan murid:
  - a. Untuk mengetahui kemajuan belajar
  - b. Dapat dipergunakan sebagai dorongan (motivasi) belajar
  - c. Untuk memberikan pengalaman dalam belajar.
2. Fungsi evaluasi hasil belajar untuk kepentingan pendidik:
  - a. Untuk menyeleksi murid yang selanjutnya berguna untuk meramal keberhasilan studi berikutnya.
  - b. Untuk mengetahui sebab-sebab kesulitan belajar murid, yang selanjutnya berguna untuk memberikan bimbingan belajar pada murid.
  - c. Untuk pedoman mengajar
  - d. Untuk mengetahui ketepatan metode mengajar.
  - e. Untuk menempatkan murid dalam kelas (ranking, penjurusan, kelompok belajar dan lainnya)

---

<sup>10</sup> Sumadi Suryabrata, *Evaluasi Pendidikan*, (Jakarta: Pt. Rineka Cipta, 2009) h. 55-56

3. Fungsi evaluasi hasil belajar untuk kepentingan organisasi atau lembaga pendidikan:

- a. Untuk mempertahankan standard pendidikan
- b. Untuk menilai ketepatan kurikulum yang disediakan
- c. Untuk menilai kemajuan sekolah yg bersangkutan.<sup>11</sup>

Menurut Thorndike dan Hagen, tujuan dan kegunaan penilaian pendidikan dapat diarahkan kepada keputusan yang menyangkut :

1. Pengajaran
  2. Hasil belajar
  3. Diagnosis dan usaha perbaikan
  4. Penempatan
  5. Seleksi
  6. Bimbingan dan konseling
  7. Kurikulum
  8. Penilaian kelembagaan.
4. Sifat Evaluasi terbagi atas beberapa bagian sebagai berikut:
1. Tidak langsung (Indirect)
  2. Kuantitatif
  3. Relatif (tidak mutlak)
  4. Menggunakan unit-unit yang tetap.

---

<sup>11</sup> Wurodji, *Pendidikan dengan Pendekatan Baru*, (Bandung: PT. Remaja Rosdakarya, 2010)  
h. 113

5. Prinsip Prinsip Evaluasi terbagi atas beberapa bagian sebagai berikut:

1. Kontinyu
  - a. Evaluasi formatif
  - b. Evaluasi sumatif
2. Komprehensif
3. Obyektif
4. Alat pengukur yang baik sah dan valid.

Alat pengukur yg baik adalah alat pengukur yang memenuhi persyaratan :

- a. Alat pengukur harus valid
  - b. Alat pengukur halus reliabel
  - c. Alat pengukur harus memiliki daya pembeda (*diskriminatif*).<sup>12</sup>

## ***B. Minat Belajar***

### **1. Pengertian Minat Belajar**

Minat (interest) berarti kecenderungan dan kegairahan yang tinggi atau keinginan yang besar terhadap sesuatu.<sup>13</sup> Sedangkan menurut Slameto menyatakan bahwa minat adalah rasa yang lebih suka atau ketertarikan pada suatu hal atau aktivitas, tanpa ada yang menyuruh.<sup>14</sup> Menurut Bimo Walgito, minat adalah suatu

---

<sup>12</sup> Torndike dan Hagen, *Strategi Pembelajaran*, (Bandung: PT Remaja Rosdakarya, 2005) h. 125

<sup>13</sup> Muhibbin Syah, *Psikologi Pendidikan dengan Pendekatan Baru*, (Bandung: PT Rosdakarya, 2010) h.133

<sup>14</sup> Djaali, *Psikologi Pendidikan*, (Jakarta: PT Bumi Aksara, 2009) h. 121

keadaan yang mana seseorang mempunyai perhatian terhadap suatu keinginan untuk mengetahui, mempelajari, dan membuktikan lebih lanjut.

Karakteristik minat menurut Bimo Walgito:

1. Menimbulkan sikap positif terhadap suatu objek.
2. Adanya sesuatu yang menyenangkan yang timbul dari suatu objek itu.
3. Mengandung suatu pengharapan yang menimbulkan keinginan atau gairah untuk mendapatkan sesuatu yang menjadi minatnya.<sup>15</sup>

Menurut pendapat di atas yang perlu diperhatikan adalah aspek terakhir yaitu unsur pengharapan menimbulkan keinginan untuk mendapatkan sesuatu yang menjadi minatnya, dan juga suatu keadaan yang mana seseorang mempunyai perhatian terhadap suatu keinginan untuk mengetahui, mempelajari, dan membuktikan lebih lanjut. Minat pada dasarnya adalah penerimaan akan suatu hubungan antara diri sendiri dengan sesuatu yang diluar diri. Semakin kuat atau dekat hubungan tersebut, semakin besar minatnya. Crow and Crow mengatakan bahwa minat berhubungan dengan gaya gerak yang mendorong seorang untuk menghadapi atau berurusan dengan orang, benda, kegiatan, pengalaman yang dirangsang oleh kegiatan itu sendiri.<sup>16</sup>

---

<sup>15</sup> Bimo Walgito, *Pengantar Psikologi Umum*, (Yogyakarta: Andi Offset, 2004) h 4

<sup>16</sup> Djaali, *Psikologi Pendidikan*, (Jakarta: PT Bumi Aksara, 2009) h. 121



Minat yang dipahami dan dipakai oleh orang selama ini dapat mempengaruhi kualitas pencapaian hasil belajar siswa dalam bidang studi tertentu.<sup>17</sup> Minat yang besar terhadap sesuatu merupakan modal yang besar artinya untuk mencapai atau memperoleh benda atau tujuan yang diminati itu. Timbulnya minat belajar disebabkan berbagai hal, antara lain karena keinginan yang kuat untuk menaikkan martabat atau memperoleh pekerjaan yang baik serta hidup senang dan bahagia. Minat belajar yang besar cenderung menghasilkan prestasi yang tinggi, sebaliknya minat belajar yang kurang akan menghasilkan prestasi yang rendah.<sup>18</sup>

Minat dapat dieksperikan melalui pernyataan yang menunjukkan bahwa siswa lebih menyukai suatu hal lainnya, dapat pula dimanifestasikan melalui partisipasi dalam suatu aktivitas. Minat tidak dibawa sejak lahir, melainkan diperoleh kemudian.<sup>19</sup> Suatu anggapan yang keliru adalah apabila mengatakan bahwa minat dibawa sejak lahir. Minat adalah perasaan yang didapat karena berhubungan dengan sesuatu. Minat terhadap sesuatu itu dipelajari dan mempengaruhi belajar selanjutnya serta mempengaruhi penerimaan minat-minat baru. Jadi, minat terhadap sesuatu merupakan hasil belajar dan cenderung mendukung aktivitas belajar berikutnya.<sup>20</sup>

Minat besar pengaruhnya terhadap aktivitas belajar. Anak didik yang berminat terhadap suatu mata pelajaran akan mempelajarinya dengan sungguh-

---

<sup>17</sup> Muhibbin Syah, *Pendidikan dengan Pendekatan Baru*, (Bandung: PT Rosdakarya, 2005) h 136

<sup>18</sup> M. Dalyono, *Psikologi Pendidikan*, (Jakarta: PT Rineka Cipta, 2009) h 57

<sup>19</sup> Djaali, *Psikologi Pendidikan*, (Jakarta: PT Bumi Aksara, 2009) h. 121

<sup>20</sup> Syaiful Bahri Jamarah, *Psikologi Belajar*, ( Jakarta: PT Rineka Cipta; 2008) h. 167

sebenarnya karena ada daya tarik baginya. Anak didik mudah menghafal pelajaran yang menarik minatnya. Proses belajar akan berjalan lancar bila disertai minat. Minat merupakan alat motivasi yang utama yang dapat membangkitkan kegairahan belajar anak didik agar pelajaran yang diberikan mudah anak didik pahami.<sup>21</sup>

Minat ini pada dasarnya sangat berperan penting terhadap proses belajar seseorang, karena siswa yang minatnya tinggi terhadap suatu pelajaran maka hasilnya akan tinggi sedangkan siswa yang minatnya kurang maka hasilnya juga akan jelek pula. Didasari atau tidak, setiap individu tertentu pernah melakukan aktivitas belajar, karena aktivitas belajar tidak dapat dipisahkan dengan kehidupan seseorang mulai dari sejak lahir sampai mencapai umur tua. Menurut Winked belajar adalah proses mental yang mengarah pada penguasaan pengetahuan, kecakapan skill, kebiasaan atau sikap yang semuanya diperoleh, disimpan dan dilakukan sehingga menimbulkan tingkah laku yang progresif dan adaptif.<sup>22</sup>

Berdasarkan pada pengertian di atas, tampak belajar lebih menekankan pada proses, baik proses mental, proses adaptasi dengan lingkungan, proses melalui lingkungannya, proses melalui pengalaman, latihan maupun praktek.

Selanjutnya ada pula yang merumuskan pengertian belajar yang menekankan pada perubahan sebagaimana dikatakan oleh Witherington bahwa belajar adalah perubahan dalam diri individu yang dapat dinyatakan sebagai suatu kecakapan,

---

<sup>21</sup>Syaiful Bahri Jamarah, *Psikologi Belajar*, ( Jakarta: PT Rineka Cipta; 2008) h. 167

<sup>22</sup> Muhibbin Syah, *Pendidikan dengan Pendekatan Baru*, (Bandung: PT Rosdakarya, 2005) h.

kebiasaan, pengertian dan apresiasi.<sup>23</sup> Setelah memperhatikan perumusan-perumusan tentang pengertian belajar tersebut di atas maka dapat disimpulkan bahwa belajar adalah suatu proses psikis yang berlangsung dalam interaksi antara subjek dengan lingkungannya dan menghasilkan perubahan-perubahan dalam pengetahuan, pemahaman, keterampilan, sikap dan kebiasaan yang bersifat relatif konstan/tetap baik melalui pengalaman, latihan maupun praktek. Perubahan itu bisa sesuatu yang baru atau hanya penyempurnaan terhadap hal-hal yang sudah dipelajari yang segera nampak dalam perilaku nyata atau yang masih tersembunyi.

Berdasarkan pendapat di atas, maka disimpulkan bahwa pengertian minat belajar adalah kecenderungan individu untuk memiliki rasa senang, dorongan melakukan aktivitas terhadap kegiatan belajar yang dilakukan melalui latihan-latihan ataupun pengalaman. Oleh sebab itu, dengan adanya minat belajar pada diri siswa, maka kegiatan belajar akan dilakukan dengan penuh kesadaran, dilakukan dengan senang dan mempunyai dorongan untuk memperoleh hasil belajar yang optimal.

## **2. Fungsi minat belajar**

Crow and Crow menyatakan “...*the word interested may be used to the motivatoring fors which courses and individual to give attenrion force person at thing or activity.*” Pendapat di sini dimaksudkan bahwa perhatian terhadap seseorang, sesuatu maupun aktivitas tertentu, sementara ia kurang atau bahkan tidak menaruh

---

<sup>23</sup> Muhibbin Syah, *Pendidikan dengan Pendekatan Baru*, (Bandung: PT Rosdakarya, 2005) h. 134

perhatian terhadap seseorang, sesuatu atau aktivitas yang lain. Dari uraian tersebut dengan adanya minat memungkinkan adanya keterlibatan yang lebih besar dari objek yang bersangkutan. Karena minat berfungsi sebagai pendorong yang kuat.

Banyak faktor yang dapat mempengaruhi kuantitas dan kualitas pemerolehan pembelajaran siswa, diantaranya minat. Minat dapat mempengaruhi kualitas pencapaian belajar siswa dalam bidang studi tertentu. Siswa yang mampu mengembangkan minatnya dan mampu mengerahkan segala daya upayanya untuk menguasai mata pelajaran tertentu.<sup>24</sup> Minat merupakan faktor pendorong bagi anak didik dalam melaksanakan usaha untuk mencapai keberhasilan dalam belajar dengan demikian jelas terlihat bahwa minat sangat penting dalam pendidikan karena merupakan sumber usaha anak didik.<sup>25</sup> Minat turut mendorong seseorang dalam melakukan suatu pekerjaan. Minat mengarahkan dalam memilih macam pekerjaan yang akan dilakukan, minat juga akan mengarahkan seseorang terhadap apa yang disenangi dan dikerjakannya.<sup>26</sup>

Dengan demikian kewajiban sekolah dan para guru untuk menyediakan lingkungan yang dapat merangsang minat siswa terhadap banyak kegiatan yang bermanfaat, khususnya yang berlangsung dalam proses belajar mengajar, guru harus pintar-pintar menarik minat siswa agar hasil kegiatan belajar mengajar memuaskan.

---

<sup>24</sup> Muhibbin Syah, *Psikologi belajar*, (Jakarta: PT Logos Wacana Ilmu, cet. Ke-2; 1999) h. 136

<sup>25</sup> Wayan Nurkencana dan Sumatana, *Evaluasi Pendidikan*, (Surabaya: Usaha Nasional, cet ke-4; 1986) h 230

<sup>26</sup> Singgih D. Gunarsa, Ny.Y Singgih D. Gunarsa, *Psikologi Keperawatan*, (Jakarta: PT. BPK Gunung Mulia, cet ke4; 2003) h. 69

Dengan adanya minat maka proses belajar mengajar akan berjalan lancar dan tujuan pendidikan akan tercapai, sesuai dengan yang diharapkan. Karena minat sangat penting perannya dalam pendidikan, maka yang harus mempunyai minat bukan hanya siswa, melainkan guru juga harus mempunyai minat untuk mengajar, karena kesiapan keduanya merupakan penunjang kegiatan belajar mengajar.

Berdasarkan pendapat Sumadi Suryabrata dan Wayan Nurkencana dan Sumatana, dapat disimpulkan bahwa minat adalah kecenderungan seseorang untuk memilih dan melakukan aktivitas dibandingkan aktivitas lain yang karena ada perhatian, rasa senang dan pengalaman.

### **3. Macam-macam minat belajar**

Menurut Witherington mengelompokkan minat menjadi 2 macam, yaitu:

#### **a. Minat Primitif (biologis)**

Minat primitif yaitu minat yang timbul dari kebutuhan jaringan yang besar pada soal-soal makanan, kebahagiaan atau berkebebasan beraktifitas, minat ini dapat dikatakan sebagai minat pokok dari manusia.<sup>27</sup>

---

<sup>27</sup><http://www.blogspot.Minat Belajar 2010/6/A210040084.pdf>. diakses pada tanggal 27 november 201

## b. Minat Kultural

Minat kultural yaitu minat yang berasal dari perbuatan belajar yang lebih tinggi taraf-tarafnya yang merupakan hasil dari pendidikan dan ini dikatakan sebagai minat.<sup>28</sup>

Azhari. A mengemukakan bahwa minat dapat dikelompokkan menjadi tiga, yaitu:

- a. Minat *volunteer*, yaitu minat yang timbul dengan sendirinya dari individu tanpa pengaruh yang sengaja dari luar.
- b. Minat *involunter*, yaitu minat yang timbul dari dalam diri individu, dengan pengaruh dari satu situasi yang sengaja diciptakan pengajar.
- c. Minat *nonvolunter*, yaitu minat yang ditimbulkan secara sengaja dipaksakan tau diharuskan.

Kuder mengklasifikasikan minat kedalam beberapa kategori, antar lain:

- a. Minat *outdoor*, yaitu minat terhadap hal-hal yang berhubungan dengan alam (binatang dan tumbuhan)
- b. Minat *mechanical*, yaitu minat terhadap hal-hal yang berhubungan dengan mekanik atau mesin.
- c. Minat *computational*, yaitu minat terhadap hal-hal yang membutuhkan kecakapan perhitungan.

---

<sup>28</sup>[http://www.blogspot.Minat Belajar 2010/6/A210040084.pdf](http://www.blogspot.Minat%20Belajar%202010/6/A210040084.pdf). diakses pada tanggal 27 november 201

- d. Minat *scientific*, yaitu minat untuk menentukan faktor-faktor baru dan pemecahan masalah.
- e. Minat *persuasive*, minat terhadap hal-hal yang berhubungan dengan mempengaruhi orang lain.
- f. Minat *artistic*, yaitu minat terhadap hal-hal yang berhubungan dengan seni (kesenian dan kerajinan tangan).
- g. Minat *library*, yaitu minat terhadap hal-hal yang berhubungan dengan menulis dan membaca.
- h. Minat *musical*, yaitu minat terhadap music.
- i. Minat *social service*, yaitu minat terhadap pekerjaan social atau membantu orang lain.
- j. Minat *clerical*, yaitu minat terhadap pekerjaan terhadap hal-hal yang berhubungan dengan administrasi.<sup>29</sup>

Omrod mengemukakan bahwa para ahli psikologi membedakan dua jenis minat, yaitu minat situasional dan minat pribadi. Minat situasional dipicu oleh sesuatu di lingkungan sekitar. Misalnya hal-hal yang baru, berbeda, tak terduga, atau secara khusus sering menghasilkan minat situasional, dengan demikian pula hal-hal yang melibatkan tingkat aktivitas yang tinggi atau emosi yang kuat. Sedangkan minat pribadi atau minat dalam pikiran siswa. siswa cenderung memiliki preferensi pribadi tentang topik-topik yang siswa kejar dan aktivitas yang diikuti. Minat pribadi

---

<sup>29</sup> (www. Upi.edu/operator) upload/pdf. Diakses tanggal 5 November 2013

semacam ini relatif stabil sepanjang waktu dan menghasilkan pola yang konsisten dalam pilihan yang dibuat siswa.<sup>30</sup>

Menurut uraian di atas, macam-macam minat dibedakan atas beberapa bagian yang terdapat dalam diri seseorang, dan semua ini berfungsi sesuai dengan kebutuhan seseorang. Namun, yang paling penting yakni minat pribadi karena relatif stabil sepanjang waktu dan menghasilkan pola yang konsisten dalam pilihan yang dibuat siswa.

#### **4. Aspek-aspek minat belajar**

Aspek minat terdiri atas aspek kognitif dan aspek afektif. Aspek kognitif berupa konsep positif terhadap suatu objek dan berpusat pada manfaat dari objek tersebut. Aspek afektif tampak rasa suka atau tidak senang terhadap objek tersebut.<sup>31</sup> Dapat disimpulkan bahwa minat terhadap mata pelajaran matematika yang dimiliki seseorang bukan bawaan sejak lahir, tetapi dipelajari melalui proses penilaian kognitif dan penilaian afektif seseorang yang dinyatakan dalam sikap. Dengan kata lain, jika proses penilaian kognitif dan afektif seseorang terhadap objek minat adalah positif maka akan menghasilkan sikap yang positif dan dapat menimbulkan minat.

---

<sup>30</sup> Omrod J.E, *Psikologi Pendidikan Membantu Siswa Tumbuh dan Berkembang*, ( Jakarta: Erlangga, edisi ke-6) h. 130

<sup>31</sup> Taufani, *Psikologi Pendidikan*, (Bandung: Erlangga; 2008)h. 39



Untuk mengetahui berapa besar minat belajar siswa, dapat diukur melalui:

1. Kesukaan, pada umumnya individu yang suka pada sesuatu disebabkan karena adanya minat. biasanya apa yang paling disukai mudah sekali untuk diingat. Sama halnya dengan siswa yang berminat pada suatu mata pelajaran tertentu akan menyukai pelajaran itu. Kesukaan ini tampak dari kegairahan dan inisiatifnya dalam mengikuti pelajaran tersebut. Kegairahan dan inisiatif ini dapat diwujudkan dengan berbagai usaha yang dilakukan untuk menguasai ilmu pengetahuan yang terdapat dalam mata pelajaran tersebut dan tidak merasa lelah dan putus asa dalam mengembangkan pengetahuan dan selalu bersemangat, serta bergembira dalam mengerjakan tugas ataupun soal yang berkaitan dengan pelajaran yang diberikan guru di sekolah.
2. Ketertarikan, seringkali dijumpai beberapa siswa yang merespon dan memberikan reaksi terhadap apa yang disampaikan guru pada saat proses belajar mengajar di kelas. Tanggapan yang diberikan menunjukkan apa yang disampaikan guru tersebut menarik perhatiannya, sehingga timbul rasa ingin tahu yang besar.
3. Perhatian, semua siswa yang mempunyai minat terhadap pelajaran tertentu akan cenderung memberikan perhatian yang besar terhadap pelajaran itu. Melalui perhatiannya yang besar ini, seorang siswa akan mudah memahami inti dari pelajaran tersebut.
4. Keterlibatan yakni keterlibatan, keuletan, dan kerja keras yang tampak melalui diri siswa menunjukkan bahwa siswa tersebut ada keterlibatannya dalam belajar

di mana siswa selalu belajar lebih giat, berusaha menemukan hal-hal yang baru yang berkaitan dengan pelajaran yang diberikan guru di sekolah. Dengan demikian, siswa akan memiliki keinginan untuk memperluas pengetahuan, mengembangkan diri, memperoleh kepercayaan diri, dan memiliki rasa ingin tahu.

Untuk mengetahui apakah siswa berminat dalam belajar, dapat dilihat dari beberapa indikator mengenai minat belajar. Indikator ini disusun berdasarkan aspek minat siswa. Aspek mengenai minat siswa yang dimaksud adalah kesukaan, ketertarikan, perhatian, dan keterlibatan. Rasyid merumuskan indikator tentang minat belajar siswa sebagai berikut : (1) bergairah untuk belajar, (2) tertarik pada pelajaran, (3) tertarik pada guru, (4) mempunyai inisiatif untuk belajar, (5) kesegaran dalam belajar, (6) konsentrasi dalam belajar, (7) teliti dalam belajar, (8) punya kemauan dalam belajar, (9) ulet dalam belajar.

### **C. Perhatian Orang tua**

#### **1. Pengertian perhatian orang tua**

Sebelum batasan tentang perhatian dan orangtua dikemukakan, maka perlu kiranya dibicarakan tentang makna perhatian dan orangtua itu sendiri. Perhatian merupakan pemusatan psikis, salah satu aspek psikologis yang setuju pada suatu objek yang datang dari dalam dan luar dari individu. Dengan perhatian dapat digunakan untuk meramalkan tingkah laku atau perhatian manusia dalam kehidupan

sehari-hari. Perhatian akan memberikan warna dan corak bahkan arah tingkah laku seseorang. Dengan perhatian, seseorang akan mendapatkan gambaran kemungkinan rangsangan yang akan timbul sebagai respon terhadap masalah atau keadaan yang dihadapkan kepadanya.

Kata perhatian, tidaklah selalu digunakan dalam arti yang sama. Oleh karena itulah maka defenisi mengenai perhatian itu yang diberikan oleh para ahli psikologi juga ada dua macam yaitu kalau diambil artinya saja dapat dirumuskan sebagai berikut:

- a. Perhatian adalah pemusatan tenaga psikis tertuju kepada suatu objek.
- b. Perhatian adalah banyak sedikitnya kesadaran yang menyertai sesuatu aktivitas yang dilakukan.<sup>32</sup>

Perhatian merupakan pemusatan tenaga psikis yang tertuju kepada suatu obyek. Seiring dengan pendapat tersebut ahli lain mengatakan, bahwa perhatian merupakan pemusatan atau konsentrasi dari seluruh aktivitas individu yang ditujukan kepada sekumpulan obyek (Bimo Walgito).<sup>33</sup> Berdasar pendapat Sumadi Suryabrata di atas, maka perhatian dapat disampaikan sebagai berikut.

1. Perhatian adalah pemusatan tenaga psikis dari seluruh aktivitas individu yang ditujukan kepada suatu obyek.

---

<sup>32</sup>Sumadi Suryabrata, *Psikologi Pendidikan..*(edisi 5) hal 13-14

<sup>33</sup>Bimo Walgito,*Pengantar Psikologi Umum*, (Yogyakarta: Andi Offset; 1990) h 56.

2. Perhatian merupakan aktivitas kesadaran.<sup>34</sup>

Pengertian orang tua berdasar dari kamus Bahasa Indonesia adalah “ayah dan ibu kandung”. Pengertian orang tua juga meliputi orang tua yang menjadi ayah dan ibu seseorang yang berdasar adat atau hukum yang berlaku. Sedangkan orang tua asuh adalah orang yang membiayai anak yang bukan anaknya sendiri atas dasar kemanusiaan.<sup>35</sup> Orang tua yang dimaksudkan dalam penelitian ini adalah ayah dan ibu kandung atau ayah dan ibu angkat atau ayah dan ibu tiri dimana anak tinggal bersama dan dibiayai. Perhatian orang tua dapat pula diartikan sebagai pemusatan tenaga psikis dari aktivitas kesadaran ayah dan ibu yang ditujukan kepada anak.<sup>36</sup>

Orangtua adalah setiap orang yang bertanggungjawab dalam suatu keluarga atau rumah tangga, yang dalam kehidupan sehari-hari lazimnya disebut ayah dan ibu.<sup>37</sup> Pendapat lain menyatakan bahwa orangtua adalah sekelompok terkecil dalam masyarakat yang terdiri dari orangtua (ayah dan ibu).<sup>38</sup> Orangtua dalam keluarga berperan sebagai guru, penuntun, pengajar, serta sebagai pemimpin pekerjaan dan pemberi contoh. Tetapi perlu disadari bahwa pendidik tidak mempunyai kemampuan mengubah pribadi anak.

---

<sup>34</sup>Sumadi Suryabrata, *Psikologi Pendidikan..*(edisi 5) h. 15

<sup>35</sup> Kamus besar bahasa Indonesia, (Depdikbud, 1998)

<sup>36</sup><http://interiorkontemporer.blogspot.com>, *perhatian orang tua*, diakses tanggal 25 Oktober 2013

<sup>37</sup> Nasution, *Pendekatan dalam Proses Belajar Mengajar*, (Jakarta: PT Bumi Aksara, 2006) h 3

<sup>38</sup> Sumadi Suryabrata, *Psikologi Pendidikan..*(edisi 5) h. 16

Pentingnya peran keluarga dalam proses pendidikan anak dijelaskan oleh Allah SWT sesuai dengan firman-Nya dalam Al-Qur'an surah At-Tahrim [66] ayat 6:

“Wahai orang-orang yang beriman! Peliharalah dirimu dan keluargamu dari api neraka yang bahan bakarnya adalah manusia dan batu; penjaganya malaikat-malaikat yang kasar dan keras, yang durhaka kepada Allah terhadap apa yang Dia perintahkan kepada mereka dan selalu mengerjakan apa yang diperintahkan”. (Q.S At-Tahrim [66] : 6).<sup>39</sup>

Pentingnya Pendidikan Islam dalam keluarga juga didasarkan pada sabda Rasulullah SAW yang menyatakan bahwa setiap anak dilahirkan dalam keadaan fitrah. Kedua orang tuanyalah yang menjadikannya nasrani, yahudi, ataupun majusi.<sup>40</sup>

Berdasarkan dari kedua penjelasan istilah tersebut dapat disimpulkan bahwa yang dimaksud dengan perhatian orangtua adalah suatu kegiatan/aktivitas kedua orangtua dalam melakukan pengamatan, menilik ataupun melihat perkembangan dan perilaku anaknya sehari-hari.

## **2. Macam-macam Perhatian Orangtua**

Perhatian orangtua itu dapat ditinjau dari beberapa sudut pandang yang pada prinsipnya meliputi:

- 1) Macam-macam perhatian menurut cara kerjanya, dibedakan menjadi:
  - a. Perhatian spontan, yaitu perhatian yang tidak sengaja atau tidak sekehendak subjek.

---

<sup>39</sup>[Departemen Agama Republik Indonesia, 2005].

<sup>40</sup>Zuhaili. HR. Bukhari, 2002, h 37.

b. Perhatian refleksi, yaitu perhatian yang disengaja atau sekehendak subjek.<sup>41</sup>

2) Macam-macam perhatian orangtua menurut intensitasnya, dibedakan menjadi:

- a. Perhatian intensif, yaitu perhatian yang banyak menyertakan aspek kesadarannya.
- b. Perhatian tidak intensif, yaitu perhatian yang tidak banyak menyerahkan aspek kesadaran.<sup>42</sup>

3) Macam-macam perhatian orangtua menurut luasnya, dibedakan menjadi:

- a. Perhatian terpusat, yaitu perhatian yang tertuju pada lingkup objek yang sangat terbatas, perhatian ini sering disebut dengan perhatian Konsentratif.
- b. Perhatian terpecah, yaitu perhatian yang tertuju kepada macam-macam objek.<sup>43</sup>

Berdasarkan pendapat di atas, maka dapat disimpulkan bahwa macam-macam perhatian dapat dibedakan berdasarkan objek tertentu yang disertai aktivitas. Dalam penelitian ini perhatian orang tua terhadap anak disimpulkan sebagai pemusatan tenaga psikis yang tertuju pada suatu objek yang dilakukan oleh orangtua (ayah, ibu atau wali) yang berupa: perhatian spontan, perhatian refleksi, perhatian intensif, perhatian terpusat dan terpecah.

---

<sup>41</sup> Wasty Soemanto, *Psikologi Pendidikan*, (Jakarta: Rineka Cipta, 1998), h. 35

<sup>42</sup> Sumadi Suryabrata, *Psikologi Pendidikan*, (cet.1; Jakarta: CV. Rajawali, 1984) h. 17

<sup>43</sup> Kartini Kartono, *Psikologi umum*, (Cet.3; Bandung: Mandar Maju, 1996) h. 112

## BAB III

### METODOLOGI PENELITIAN

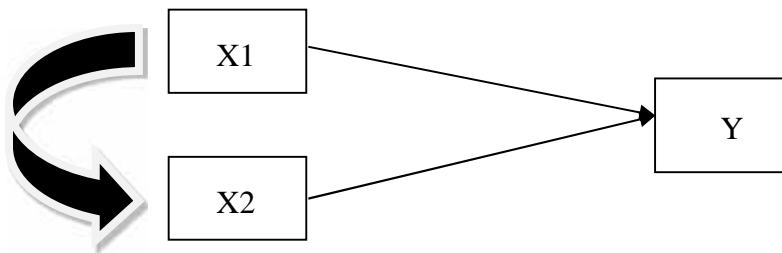
#### *A. Jenis, Design, dan Lokasi Penelitian*

##### 1. Jenis penelitian

Jenis penelitian tergolong dalam jenis penelitian deskriptif korelasional yang mengungkap tentang keadaan atau situasi subjek yang diteliti dan mengkaji apakah variabel-variabel dalam penelitian ini ada hubungan atau tidak.

##### 2. Desain Penelitian

Desain penelitian dapat digambarkan hubungan ketiga variabel penelitian tersebut dalam desain penelitian sebagai berikut.



Gambar 1.1 Desain Penelitian

X1 : Perhatian Orangtua

X2 : Minat Belajar

Y : Hasil Belajar Matematika

### 3. Lokasi Penelitian

Lokasi penelitian bertempat di MTsN Balang-Balang Kecamatan Bontomarannu Kabupaten Gowa.

## B. Populasi dan Sampel

### 1. Populasi

Populasi adalah totalitas dari semua objek atau individu yang memiliki karakteristik tertentu, jelas dan lengkap yang akan diteliti, adapun populasi pada penelitian ini adalah seluruh siswa kelas VII MTsN Balang-Balang Kecamatan Bontomarannu kabupaten Gowa sebanyak 5 kelas dengan jumlah 199 siswa.

**Tabel 3.1**

### **Jumlah Siswa Kelas VII MTsN Balang-Balang**

**Tahu Ajaran 2013/2014**

Kelas	Jumlah Siswa	Jenis Kelamin	
		Laki-laki	Perempuan
VII A	41	22	19
VII B	39	19	20
VII C	38	15	23
VII D	41	20	21
VII E	40	19	21
Jumlah	199	95	104

Sumber data : Tata usaha MTsN Balang-Balang



## 2. Sampel

Sampel adalah sejumlah anggota yang dipilih atau diambil dari suatu populasi. Besarnya sampel ditentukan oleh banyaknya data atau pengamatan dalam sampel itu. Besarnya sampel yang diperlukan bervariasi menurut tujuan pengambilannya dan tingkat kehomogenan populasi.<sup>1</sup>

Teknik pengambilan sampel yang dilakukan oleh peneliti adalah *simple random sampling*. Dikatakan *simple* (sederhana) karena pengambilan anggota sampel dari populasi dilakukan secara acak tanpa memperhatikan strata yang ada dalam populasi itu. Cara demikian dilakukan bila anggota populasi dianggap homogen.<sup>2</sup> Arikunto menyarankan mengambil semua sampel apabila subjeknya kurang dari 100 sehingga penelitiannya merupakan penelitian populasi. Tetapi jika populasinya lebih dari 100 maka dapat diambil 10%-15% atau 20%-25% atau lebih.<sup>3</sup>

Berdasarkan pengertian tersebut, maka penulis dapat menarik kesimpulan bahwa sampel merupakan sebagian dari anggota populasi yang akan diteliti. Merujuk dari penjelasan Arikunto maka sampel dalam penelitian ini adalah 25 % dari populasi yakni sebanyak 50 orang.<sup>4</sup>

---

<sup>1</sup>Arif Tiro, *Dasar-Dasar Statistika* (Edisi ketiga, Makassar: Andira Publisher , 2008)h. 4

<sup>2</sup>Sugiyono, *Metode Penelitian Pendidikan*, (Bandung: Alfabeta, 2009) h. 82.

<sup>3</sup> Suharsimi Arikunto. Rosdakarya, *Prosedur Penelitian Suatu Pendekatan Praktek*, (Cet I, Jakarta: Rineka Cipta, 2002), h.109

<sup>4</sup>Suharsimi Arikunto. Rosdakarya, *Prosedur Penelitian Suatu Pendekatan Praktek*, (Cet I, Jakarta: Rineka Cipta, 2002) h. 174.

**Table 3.2**  
**Jumlah Sampel Tiap Kelas**

<b>Kelas</b>	<b>Jumlah</b>	<b>Sampel</b>
VII A	41	10
VII B	39	10
VII C	38	9
VII D	41	11
VII E	40	10
Jumlah	199	50

### **C. Instrumen penelitian**

Instrumen adalah alat ukur yang digunakan untuk mengukur dalam rangka pengumpulan data.<sup>5</sup> Adapun instrumen penelitian yang di gunakan untuk mengumpulkan data dalam penelitian ini adalah sebagai berikut:

#### 1) Skala *Likert*

Merupakan teknik mengukur sikap di mana subjek diminta untuk mengindikasikan tingkat kesetujuan atau ketidak setujuan mereka terhadap masing-masing pernyataan. Skala *likert* merupakan salah satu teknik pengukuran sikap yang paling sering digunakan dalam riset pemasaran. Dalam pembuatan skala *likert*, peneliti membuat beberapa pernyataan yang berhubungan dengan suatu isu atau

---

<sup>5</sup> Purwanto, *Evaluasi Hasil Belajar*, (Yogyakarta: Pustaka Belajar, 2010) h. 56

objek, lalu subjek atau responden diminta untuk mengindikasikan tingkat kesetujuan atau ketidaksetujuan mereka terhadap masing-masing pernyataan.<sup>6</sup>

Seperti dijelaskan sebelumnya bahwa skala *likert* digunakan untuk mengukur sikap, pendapat, dan persepsi seseorang atau sekelompok orang tentang fenomena sosial. Dalam penelitian, fenomena sosial ini telah ditetapkan secara spesifik oleh peneliti, yang selanjutnya disebut sebagai variabel penelitian.

Suatu skala biasanya terdiri atas 25 sampai 30 pernyataan, sebagian berupa pernyataan favorable dan sebagian tidak favorable yang sudah terpilih berdasarkan kuantitas isi dan analisis statistika terhadap kemampuan pernyataan itu dalam mengungkap sikap kelompok.<sup>7</sup>

Untuk keperluan analisis kuantitatif, maka jawaban itu dapat diberi skor sebagai berikut.

Respon sangat setuju diberikan skor lima (5)

Respon setuju diberikan skor empat (4)

Respon kurang setuju diberikan skor tiga (3)

Respon tidak setuju diberikan skor dua (2)

Respon sangat tidak setuju diberikan skor satu (1)

---

<sup>6</sup>Juliansyah Noor, *Metodologi Penelitian*, h. 128

<sup>7</sup> Saifuddin Azwar, *Metode Penelitian* (Cet.11, Yogyakarta: Pustaka Pelajar, 2010) h. 98

**Tabel 3.3 Skor Jawaban Skala**

<b>Jawaban</b>	<b>Skor Jawaban Positif</b>	<b>Skor Jawaban Negatif</b>
Sangat Setuju (SS)	5	1
Setuju (S)	4	2
Kurang Setuju (KS)	3	3
Tidak Setuju (TS)	2	4
Sangat Tidak Setuju (STJ)	1	5

Instrument penelitian yang menggunakan skala likert dapat dibuat dalam bentuk checklist ataupun pilihan ganda.<sup>8</sup> Sesuai dengan keinginan atau instrument dari peneliti.

a. Skala minat belajar

Skala minat belajar berdasarkan teori Muhibbin Syah yang disusun oleh Hajrah, aspek tersebut yaitu aspek suka, ketertarikan, rasa senang, minat dan bangga.<sup>9</sup> Skala ini dapat dilihat pada tabel berikut ini.

---

<sup>8</sup> Sugiyono, *Metode Penelitian Pendidikan*, (Bandung: Alfabeta, 2009) h. 15

<sup>9</sup> Hajrah, *Hubungan antara Minat belajar dengan prestasi belajar*, 2008

**Table. 3.4****Kisi-Kisi Instrumen Skala Minat Belajar**

Variabel Penelitian	Sub Variabel	Indikator	No. Item	jumlah
Minat Belajar	a. Suka	1. Kerja soal sendiri tanpa disuruh	9	1
		2. Kerja tugas	5	1
		3. Belajar sendiri	7, 8, 22	3
		4. Tepat waktu masuk kelas	14, 13	2
		5. Menumbuhkan gairah belajar	1	1
	b. Ketertarikan	1. Belajar matematika dapat mengembangkan potensi sesuai minat dan kebutuhan	10	1
		2. Merasa tertarik belajar matematika karena dilengkapi dengan gambar-gambar	3	1
		3. Lebih tertarik belajar matematika bila memiliki koleksi buku pelajaran yang mendukung untuk memudahkan dalam mempelajarinya	15	1
		4. Lebih tertarik belajar matematika bila guru memberi contoh yang sesuai dengan materi	23	1
	c. Rasa Senang	1. Merasa senang jika belajar matematika dengan buku paket	6	1
		2. Bertanya kepada guru apabila ada materi yang belum dipahami/ belum jelas	4,11	2
		3. Lebih senang belajar berkelompok dengan	16	1

		teman-teman daripada belajar sendiri 4. Senang belajar matematika karena diberi kesempatan menemukan secara langsung rumus-rumus melalui praktek	18	1
	a. Berminat	1. Mengulangi pelajaran sebelumnya	12,17, 19,24	4
	b. Bangga	1. Bangga dengan kemampuan 2. Melengkapi catatan	20, 21, 2 2	3 1
Jumlah				25

#### b. Skala Perhatian Orang Tua

Skala yang digunakan dalam penelitian ini adalah skala perhatian orang tua terhadap anak, berdasarkan teori Hamid Abdul Khaliq skala ini disusun oleh Siti Nur Azizah, aspek tersebut yaitu aspek fisik/material dan nonfisik/immaterial.<sup>10</sup> dapat dilihat pada tabel berikut ini.

---

<sup>10</sup> Siti Nur Azizah, *Hubungan antara Perhatian Orang Tua dengan Prestasi Belajar Pendidikan Agama Islam*, 2009

**Tabel. 3.5****Kisi-Kisi Instrumen Skala Perhatian Orang Tua**

Variabel Penelitian	Sub Variabel	Indikator	No. Item	Jumlah
Perhatian Orang Tua	Fisik/ Material	1. Menyediakan tempat belajar	1	1
		2. Memberi alat belajar	2, 16	2
		3. Memberi hadiah saat berprestasi	13	1
		4. Menjaga kesehatan tubuh anak	14, 15	2
		5. Memberi uang untuk keperluan belajar	21	1
	Nonfisik/ immaterial	6. Mengarahkan memilih teman bergaul	7, 17	2
		7. Mengontrol tontonan TV	10	1
		8. Mengontrol bacaan	4	1
		9. Mengontrol kegiatan	9, 19,	3
		10. Membimbing shalat wajib	22	2
		11. Mendidik mempelajari Al-Qur'an	6, 8 18	1
		12. Mendidik mengerjakan pekerjaan rumah	23	1
		13. Membantu memecahkan masalah belajar	3, 11, 25	3
		14. Peduli terhadap kemajuan belajar	5, 12, 20, 24	4
Jumlah				25

Adapun hasil dari uji validitas dan realibilitasnya adalah sebagai berikut:

a. Validitas

Validitas adalah suatu ukuran yang menunjukkan tingkat-tingkat kevalidan atau kesahihan suatu instrumen. Suatu instrumen yang valid atau sahih mempunyai validitas tinggi. Sebaliknya, instrumen yang kurang valid berarti memiliki validitas

rendah. Sebuah instrumen dikatakan valid apabila mampu mengukur apa yang diinginkan. Sebuah instrumen dikatakan valid apabila dapat mengungkap data dari variabel yang diteliti secara tepat. Tinggi rendahnya validitas instrumen menunjukkan sejauh mana data yang terkumpul tidak menyimpang dari gambaran tentang validitas yang dimaksud.<sup>11</sup>

Parameter daya beda item yang berupa koefisien item total memperlihatkan kesesuaian fungsi item dengan fungsi skala dalam mengungkap perbedaan individual. Dengan demikian guna mengoptimalkan fungsi skala, maka sangat logis apabila pemilihan item-itemnya didasarkan pada besarnya koefisien korelasi tersebut. Besarnya koefisien korelasi item total bergerak dari 0 sampai 1,00 dengan tanda positif atau negatif. Semakin baik daya diskriminasi item maka koefisien korelasinya semakin mendekati angka 1,00. Koefisien yang mendekati angka 0 atau yang memiliki tanda negatif mengindikasikan daya diskriminasi yang tidak baik.

Sebagai kriteria pemilihan item berdasar korelasi item total, biasanya digunakan  $r_{ix} > 0,30$ . Semua item yang mencapai koefisien korelasi minimal 0,20 daya pembedanya dianggap memuaskan. Item yang memiliki harga  $r_{ix}$  atau  $r_{x(x-i)}$  kurang dari 0,30 dapat diinterpretasikan sebagai item yang memiliki daya diskriminasi rendah. Batasan ini merupakan suatu konvensi. Penyusunan ini boleh

---

<sup>11</sup>Suharsimi Arikunto. Rosdakarya, *Prosedur Penelitian Suatu Pendekatan Praktek*, (Cet I, Jakarta: Rineka Cipta, 2002) h. 168



menentukan sendiri batasan daya diskriminasi itemnya dengan mempertimbangkan isi dan tujuan skala yang sedang disusun.<sup>12</sup>

Adapun hasil dari uji coba instrumen skala Minat Belajar dengan menggunakan bantuan *SPSS (Statistical Packaged For Social Science) 16,0 for windows* sebagai berikut:

**Tabel 3.6**

**Hasil Uji Coba Instrumen Skala Minat Belajar**

No item	r hitung	No item	r hitung	No item	r hitung
1	0,311	11	0,392	21	0,246
2	0,569	12	0,492	22	0,375
3	0,603	13	0,288	23	0,264
4	0,371	14	0,493	24	0,331
5	0,471	15	0,559	25	0,358
6	0,379	16	0,775		
7	0,574	17	0,416		
8	0,224	18	0,443		
9	0,334	19	0,319		
10	0,663	20	0,662		

---

<sup>12</sup>Saifuddin Azwar, *Metode Penelitian* (Cet.11, Yogyakarta: Pustaka Pelajar, 2010) h. 64-65

Dari tabel di atas, sesuai dengan kriteria pemilihan item berdasar korelasi item total, biasanya digunakan batasan  $r_{ix} \geq 0,30$ . Item yang memenuhi syarat 1, 2, 3, 4, 5, 6, 7, 9, 10, 11, 12, 14, 15, 16, 17, 18, 19, 20, 22, 24, 25. Karena peneliti tidak ingin mengurangi item yang berjumlah 25 maka peneliti mengambil batasan  $r_{ix} \geq 0,20$ , sehingga no 8, 13, 21, dan 23 memenuhi syarat.

Adapun hasil dari uji coba instrumen skala Perhatian Orang Tua dengan menggunakan bantuan SPSS (*Statistical Packaged For Social Science*) 16,0 for windows, sebagai berikut:

**Tabel 3.7**

**Hasil Uji Coba Instrumen Skala Perhatian Orang Tua**

No item	r hitung	No item	r hitung	No item	r hitung
1	0,311	11	0,327	21	0,341
2	0,567	12	0,226	22	0,356
3	0,216	13	0,361	23	0,386
4	0,494	14	0,550	24	0,313
5	0,371	15	0,355	25	0,302
6	0,320	16	0,399		
7	0,392	17	0,395		
8	0,440	18	0,271		
9	0,328	19	0,377		
10	0,327	20	0,226		

Dari tabel di atas, sesuai dengan kriteria pemilihan item berdasar korelasi item total, biasanya digunakan batasan  $r_{ix} \geq 0,30$ . Item yang memenuhi syarat 1, 2, 4, 5, 6, 7, 8, 9, 10, 12, 13, 14, 15, 16, 18, 19, 21, 22, 23, 24, 25. Karena peneliti tidak ingin mengurangi item untuk itu maka peneliti mengambil batasan  $r_{ix} \geq 0,20$  sehingga no 3, 11, 17 dan 20 memenuhi syarat.

#### b. Reliabilitas

Pengujian reliabilitas terhadap hasil ukur skala psikologi dilakukan bilamana item-item yang terpilih lewat prosedur analisis item telah dikomplikasikan menjadi satu. Reliabilitas sebenarnya mengacu kepada konsisten atau kepercayaan hasil ukur, yang mengandung makna kecermatan pengukuran. Pengukuran yang tidak reliabel akan menghasilkan skor yang tidak dapat dipercaya karena perbedaan skor yang terjadi diantara individu lebih ditentukan oleh faktor error (kesalahan) daripada faktor perbedaan yang sesungguhnya. Pengukuran yang tidak reliabel tentu tidak akan konsisten pula dari waktu ke waktu.

Dalam aplikasinya, reliabilitas dinyatakan oleh koefisien reliabilitas ( $r_{xx}$ ) yang angkanya berada dalam rentang 0 sampai dengan 1,00. Semakin tinggi koefisien reliabilitas mendekati angka 1,00 berarti semakin tinggi reliabilitas, sebaliknya koefisien yang semakin rendah mendekati 0 berarti semakin rendah reliabilitasnya.<sup>13</sup> Reliabilitas menunjuk pada satu pengertian instrumen cukup dapat dipercaya untuk digunakan sebagai alat pengumpul data karena instrumen tersebut sudah baik.

---

<sup>13</sup>Saifuddin Azwar, *Metode Penelitian* (Cet.11, Yogyakarta: Pustaka Pelajar, 2010) h. 83

Dari hasil uji coba instrument skala minat belajar dan perhatian orang tua didapat bahwa realibilitas skala minat belajar mencapai 0,624, berarti realibilitas skala minat belajar mendekati angka 1,00 berarti tingkat realibilitasnya tinggi. Sedangkan untuk realibilitas skala perhatian orang tua mencapai 0,016, berarti realibilitas skala perhatian orang tua mendekati angka 1,00 berarti tingkat realibilitasnya juga tinggi.

## 2) Wawancara

Wawancara digunakan sebagai teknik pengumpulan data apabila peneliti ingin melakukan studi pendahuluan untuk menemukan permasalahan yang harus diteliti, dan juga apabila peneliti ingin mengetahui hal-hal dari responden yang lebih mendalam dan jumlah respondennya sedikit/kecil.<sup>14</sup>

Dalam wawancara dapat dilakukan secara terstruktur maupun tidak terstruktur. Dalam penelitian ini, peneliti menggunakan wawancara yang telah tersusun secara sistematis dan lengkap untuk pengumpulan datanya. Pedoman wawancara yang digunakan hanya berupa garis-garis besar permasalahan yang akan ditanyakan.

## 3) Dokumen

Dokumen adalah sesuatu yang tertulis atau tercetak, yang dapat dipakai sebagai bukti atau keterangan.<sup>15</sup> Teknik pengumpulan data ini digunakan peneliti untuk mendapatkan data variabel dependen pada penelitian ini. Dokumen yang

---

<sup>14</sup> Sugiyono, *Metode Penelitian Pendidikan*, (Bandung: Alfabeta, 2009), h. 15

<sup>15</sup> Poerwadarminta, *Kamus Umum Bahasa Indonesia* (Cet.7; Jakarta : Balai Pustaka, 1984), h. 256.

dimaksud dalam penelitian ini yang berbentuk tulisan dengan menggunakan data sekunder yaitu nilai rapor mata pelajaran Matematika semester ganjil kelas VII tahun pelajaran 2013/2014 siswa kelas VII MTs Negeri Balang-Balang Kec. Bontomarannu Kab. Gowa.

#### **D. Tahap-tahap Penelitian**

Adapun tahap-tahap prosedur pengumpulan data dalam penelitian ini adalah sebagai berikut:

##### a. Tahap persiapan

Yaitu tahap awal dalam memulai suatu kegiatan sebelum peneliti mengadakan penelitian langsung ke lapangan untuk mengumpulkan data, misalnya membuat draft skripsi, mengurus surat izin untuk mengadakan penelitian kepada pihak-pihak yang bersangkutan, mempersiapkan alat-alat dan bahan-bahan yang akan di gunakan dalam penelitian selanjutnya.

##### b. Tahap penyusunan

Tahap ini dilakukan dengan tujuan agar peneliti mengetahui permasalahan yang terjadi di lapangan sehingga mempermudah dalam pengumpulan data. Selain itu menyusun instrument penelitian yang meliputi alat dokumentasi dan skala untuk evaluasi tahap awal dan evaluasai tahap akhir.

### c. Tahap pengumpulan data

Pada tahap ini penulis mengumpulkan data dengan metode field research yaitu metode yang dilakukan di lapangan dengan menggunakan tes berupa skala dan mengajukan beberapa item pertanyaan untuk mengetahui minat belajar siswa dan perhatian orangtua serta untuk mengetahui sejauh mana hubungan minat dan perhatian orang tua terhadap hasil belajar matematika siswa kelas VII MTsN Balang-balang Kecamatan Bontomarannu Kabupaten Gowa.

### E. Teknik Analisis Data

Analisis data merupakan kegiatan yang dilakukan setelah dari seluruh responden atau sumber data lain terkumpul. Dalam penelitian kuantitatif kegiatan ini dilakukan sebagai berikut.

Analisis data adalah mengelompokkan data berdasarkan variabel dari seluruh responden, menyajikan data tiap variabel yang diteliti, melakukan perhitungan untuk menjawab rumusan masalah, dan melakukan perhitungan untuk menguji hipotesis yang telah diajukan.<sup>16</sup>

Kegiatan analisis data yang meliputi pengelompokkan data, mentabulasi data, dan menyajikan data berdasarkan variabel dari seluruh responden yang diteliti. Hasil analisis data ini digunakan untuk menjawab masalah penelitian atau untuk menguji hipotesis terhadap penelitian yang merumuskan hipotesis. Karena itu, instrumen yang digunakan untuk menghasilkan data kuantitatif dalam penelitian ini adalah skala *likert*.

---

<sup>16</sup> Sugiyono, *Metode Penelitian Pendidikan*, (Bandung: Alfabeta, 2009) h.207

Olehnya itu, dalam mendeskripsikan data kuantitatif, digunakan skala data nominal yang menghasilkan data dalam bentuk kategori jawaban yang jumlahnya dihitung dan dilukiskan dalam tabel frekuensi jawaban.<sup>17</sup> Statistik deskriptif yang digunakan dalam penelitian ini adalah rentang, kelas interval, panjang kelas, mean score dan simpangan baku sebagai berikut:

1. Analisis statistik deskriptif

a. Menghitung jumlah kelas interval

$$K = 1 + (3,3) \log n$$

Keterangan:

K = jumlah kelas

N = banyaknya data atau jumlah sampel<sup>18</sup>

b. Menghitung rentang kelas, yakni data terbesar dikurangi data terkecil

$$R = X_t - X_r$$

Keterangan:

$X_t$  = Skor tertinggi

$X_r$  = Skor terendah<sup>19</sup>

c. Menghitung panjang kelas

$$P = \frac{R}{K}$$

Keterangan:

---

<sup>17</sup>Sugiyono, *Metode Penelitian Pendidikan*, h. 15

<sup>18</sup> Muhammad Arif Tiro, *Dasar-dasar Statistika*, (Cet.1, Makassar: Andira Publisher, 2008), h. 99

<sup>19</sup> Muhammad Arif Tiro, *Dasar-dasar Statistika*, h. 163.

P = Panjang kelas interval

R = Range (jangkauan)

K = Banyaknya kelas<sup>20</sup>

d. Mean atau rata-rata

$$\bar{x} = \frac{\sum_{i=1}^n f_i x_i}{\sum_{i=1}^n f_i}$$

Keterangan:

$\bar{x}$  = rata-rata

$f_i$  = frekuensi ke- $i$

$x_i$  = nilai tengah<sup>21</sup>

e. Simpangan Baku (Standar Deviasi)

$$s = \sqrt{\frac{\sum (x_i - \bar{x})^2}{(n - 1)}}$$

Keterangan :

$s$  = Simpangan baku sampel

$x_i$  = nilai  $x$  ke  $i$  sampai ke  $n$

$\bar{x}$  = rata-rata

$n$  = jumlah individu<sup>22</sup>

---

<sup>20</sup>Muhammad Arif Tiro, *Dasar-dasar Statistika*, h.99.

<sup>21</sup>Muhammad Arif Tiro, *Dasar-dasar Statistika*, (Cet.1, Makassar: Andira Publisher, 2008), h.120

<sup>22</sup> Sugiyono, *Metode Penelitian Pendidikan*, (Bandung: Alfabeta, 2009) h.57.



Pada analisis deskriptif ini, peneliti menggunakan kategorisasi tingkat minat belajar, tingkat perhatian orang tua dan tingkat hasil belajar siswa. Untuk kategorisasi tingkat minat belajar dan tingkat perhatian orang tua, maka digunakan kategorisasi untuk variabel berjenjang dengan mengacu pada jarak sebaran dan standar deviasi dengan rumus sebagai berikut:

*Mean Hipotetik (M) : skor max – skor min*

Keterangan :

Skor min : jumlah aitem x skor jawaban terendah

Skor max : jumlah aitem x skor jawaban tertinggi

$$SD (\sigma) = \frac{M}{6}$$

*Mean teoritis ( $\mu$ ) = jumlah total x jumlah kategori*

Kemudian dilakukan kategorisasi dengan rumus sebagai berikut:

- 1) Rendah :  $x - (\mu - 1,0 (\sigma))$
- 2) Sedang :  $(\mu - 1,0 (\sigma)) \text{ x } (\mu - 1,0 (\sigma))$
- 3) Tinggi :  $(\mu + 1,0 (\sigma)) \text{ x }^{23}$

Keterangan  $\mu$  : Mean teoritis

$\sigma$  : Standar deviasi

Sedangkan untuk kategorisasi hasil belajar siswa, pedoman yang digunakan untuk mengetahui tingkat pemahaman siswa mengikuti prosedur yang ditetapkan oleh Depdiknas tahun 2003 yaitu:

---

<sup>23</sup> Saifuddin Azwar, *Metode Penelitian* (Cet.11, Yogyakarta: Pustaka Pelajar, 2010) h.109

## 2. Analisis Statistik Inferensial

Analisis statistik inferensial digunakan untuk menjawab semua umusan maslaha dalam hubungan antara minat dan perhatian orang tua terhadap hasil belajar matematika siswa kelas VII MTs Negeri Balang-balang Kecamatan Bontomarannu Kabupaten Gowa. Analisis statistik inferensial juga digunakan untuk menguji hipotesis yang telah diajukan. Pengujian hipotesis uji ini dilakukan untuk mengetahui ada tidaknya hubungan minat belajar dan perhatian orang tua terhadap hasil belajar matematika siswa.

### 1) Uji Prasyarat

#### a. Uji Normalitas

Distribusi normal adalah salah satu distribusi teoritis dan variabel nonrandom. Uji normalitas bertujuan untuk menguji apakah data-data yang diperoleh dari sampel penelitian berasal dari populasi yang berdistribusi normal atau tidak normal. Uji normalitas dapat dihitung dengan rumus sebagai berikut:

$$\chi_{hit}^2 = \left( \sum \frac{(f - fh)^2}{fh} \right)$$

Keterangan:

$\chi^2$  = Nilai Chi-kuadrat hitung

$f_o$  = frekuensi hasil pengamatan

$f_h$  = frekuensi harapan<sup>24</sup>

---

<sup>24</sup> Sugiyono, *Metode Penelitian Pendidikan Pendekatan Kuantitatif Kualitatif Dan R & D*, (Cet.12, Bandung: Alfabeta, 2011) h.172

Kriteria pengujian normal bila  $\chi^2_{hitung} < \chi^2_{tabel}$  dimana  $\chi^2_{tabel}$  diperoleh dari daftar  $\chi^2$  dengan dk = k-1 pada taraf signifikan = 0,05. Atau kriteria pengujian normalitas dengan menggunakan *SPSS versi 16* yaitu sig > maka data berdistribusi normal jika sig maka data tidak berdistribusi normal.

b. Uji linieritas

Uji linieritas digunakan untuk mengetahui apakah hubungan antara variabel bebas dengan variabel terikat garis lurus atau tidak. Pengujian linieritas dilakukan dengan uji r dengan rumus sebagai berikut:

$$F_{reg} = \frac{R}{R}$$

Keterangan:

Freg = Harga bilangan untuk garis regresi

Rkreg = Rerata kuadrat garis regresi

Rkres = Rerata kuadrat garis residu<sup>25</sup>

Regresi dan korelasi digunakan untuk mempelajari pola dan mengukur hubungan statistik antara dua atau lebih variabel. Jika digunakan hanya dua variabel disebut regresi dan korelasi sederhana. *Analisis Korelasi Sederhana* digunakan untuk mengukur kekuatan keeratn hubungan antara dua variabel melalui sebuah bilangan yang disebut koefisien korelasi.

---

<sup>25</sup> Sutrisno Hadi, *Aalisis Regresi* (Yogyakarta: Andi Offset; 1994), h. 273

*Koefisien korelasi linier (r)* adalah ukuran hubungan linier antara dua variabel/peubah acak  $X$  dan  $Y$  untuk mengukur sejauh mana titik-titik menggerombol sekitar sebuah garis lurus regresi.

Rumusny :

$$Y = a + b_1X_1 + b_2X_2$$

Keterangan :

$Y$  = variabel terikat (nilai duga  $Y$ )

$X_1, X_2$  = variabel bebas

$a, b_1, b_2$  = koefisien regresi linier berganda

$a$  = nilai  $Y$ , apabila  $X_1 = X_2 = 0$

$b_1$  = besarnya kenaikan atau penurunan  $Y$  dalam satuan, jika  $X_1$  naik atau turun satu satuan dan  $X_2$  konstan

$b_2$  = besarnya kenaikan atau penurunan  $Y$  dalam satuan, jika  $X_2$  naik atau turun satu satuan dan  $X_1$  konstan

+ atau - = tanda yang menunjukkan arah hubungan antara  $Y$  dan  $X_1$  atau.<sup>26</sup>

Dalam statistik inferensial, rumusan hipotesis yang digunakan sekaligus menjawab rumusan masalah sebagai berikut:

- a)  $H_0 : r_h = r_t$  ( Tidak ada hubungan minat belajar terhadap hasil belajar matematika siswa kelas VII MTs Balang-Balang Kecamatan Botomarannu Kabupaten Gowa)

---

<sup>26</sup> M.Iqbal Hasan, *Pokok-Pokok Materi Statistik 2*, (Cet VI, Jakarta: PT Bumi Aksara, 2010) h.255

$H_1 : r_h \quad r_t$  ( Ada hubungan minat belajar terhadap hasil belajar matematika siswa kelas VII MTs Balang-Balang Kecamatan Botomarannu Kabupaten Gowa)

- b)  $H_0 : r_h \quad r_t$  ( Tidak ada hubungan perhatian orang tua terhadap hasil belajar matematika siswa kelas VII MTs Balang-Balang Kecamatan Botomarannu Kabupaten Gowa)

$H_1 : r_h \quad r_t$  ( Ada hubungan perhatian orang tua terhadap hasil belajar matematika siswa kelas VII MTs Balang-Balang Kecamatan Botomarannu Kabupaten Gowa)

- c)  $H_0 : r_h \quad r_t$  ( Tidak ada hubungan minat belajar dan perhatian orang tua terhadap hasil belajar matematika siswa kelas VII MTs Balang-Balang Kecamatan Botomarannu Kabupaten Gowa)

$H_1 : r_h \quad r_t$  ( Ada hubungan minat belajar dan perhatian orang tua terhadap hasil belajar matematika siswa kelas VII MTs Balang-Balang Kecamatan Botomarannu Kabupaten Gowa)

- d)  $H_0 : r_h \quad r_t$  ( Tidak ada hubungan minat belajar perhatian orang tua terhadap hasil belajar matematika siswa kelas VII MTs Balang-Balang Kecamatan Botomarannu Kabupaten Gowa)

$H_1 : r_h \quad r_t$  ( Ada hubungan minat belajar perhatian orang tua terhadap hasil belajar matematika siswa kelas VII MTs Balang-Balang Kecamatan Botomarannu Kabupaten Gowa)

Dalam penelitian ini, untuk mengukur dan menganalisis data yang bersifat inferensial, digunakan statistik inferensial berupa *korelasi product moment* dan korelasi ganda dengan rumus sebagai berikut:

$$r_{xy} = \frac{\sum xy}{\sqrt{(\sum x^2)(\sum y^2)}}$$

Di mana:

$r_{xy}$  = koefisien korelasi

$\sum xy$  = jumlah hasil kali skor x dengan skor y yang berpasangan

$\sum x^2$  = jumlah skor yang dikuadratkan dalam sebaran x

$\sum y^2$  = jumlah skor yang dikuadratkan dalam sebaran y<sup>27</sup>

Dan untuk menggambarkan korelasi yang menunjukkan dua variabel atau lebih digunakan rumus korelasi ganda ( $R_{YX_1X_2}$ ) sebagai berikut:

$$R_{YX_1X_2} = \sqrt{\frac{r^2y_{x_1} + r^2y_{x_2} - 2r_{y_{x_1}x_2}r_{y_{x_1}x_2}}{1 - r^2_{x_1x_2}}}$$

Di mana:

$R_{YX_1X_2}$  = korelasi antara variabel  $X_1$  dengan  $X_2$  secara bersama-sama dengan variabel Y

$r_{y_{x_1}}$  = korelasi produk moment antara  $X_1$  dengan Y

$r_{y_{x_2}}$  = korelasi produk moment antara  $X_2$  dengan Y

$r_{x_1x_2}$  = korelasi produk moment antara  $X_1$  dengan  $X_2$

---

<sup>27</sup><http://www.produksielektronik.com/2013/04/analisis-korelasi-sederhana-correlation-analysidiakses> pada tanggal 6 januari 2014.

## **BAB IV**

### **HASIL PENELITIAN DAN PEMBAHASAN**

#### ***A. Hasil Penelitian***

Pada bagian ini, akan dibahas hasil penelitian secara rinci dengan pendekatan analisis statistik. Berikut ini hasil penelitian yang peneliti dapatkan setelah melakukan penelitian. Dalam penelitian ini, analisis deskriptif digunakan untuk menjawab rumusan masalah yang pertama, kedua dan ketiga. Sedangkan analisis inferensial digunakan untuk menjawab rumusan masalah yang keempat. Selain itu, analisis inferensial juga digunakan untuk menguji hipotesis yang telah ditetapkan sebelumnya apakah diterima atau ditolak.

1. **Gambaran Minat Belajar Siswa Kelas VII MTsN Balang-Balang Kecamatan Bontomarannu Kabupaten Gowa**

Berdasarkan hasil penelitian yang telah dilakukan terhadap siswa kelas VII MTsN Balang-Balang Kecamatan Bontomarannu Kabupaten Gowa yang terdiri atas tujuh kelas yaitu Kelas VII<sub>1</sub>, VII<sub>2</sub>, VII<sub>3</sub>, VII<sub>4</sub> dan VII<sub>5</sub> dengan jumlah siswa yang hadir pada saat pemberian angket pada saat itu sebanyak 50 orang, maka penulis dapat mengumpulkan data melalui angket yang diisi oleh siswa itu sendiri, yang kemudian diberikan skor pada masing-masing item. Di bawah ini merupakan tabel mengenai hasil skala untuk minat belajar.

Berikut ini adalah tabel hasil analisis deskriptif data minat belajar siswa kelas VII di MTsN Balang-Balang Kecamatan Bontomarannu Kabupaten Gowa.

**Tabel 4.1**  
**Analisis Skala Minat Belajar Siswa Kelas VII di MTsN Balang-Balang**

<b>Statistik</b>	<b>Skor statistik</b>
Sampel	50
Skor terendah	86
Skor tertinggi	113
Rata-rata	91,70

Dari tabel menunjukkan bahwa minat belajar siswa pada siswa kelas VII MTsN Balang-Balang yang didapatkan melalui instrumen skala menunjukkan bahwa skor terendah adalah 86, skor tertinggi 113, standar deviasi 4,95. Skor rata-rata yang diperoleh adalah 91,70.

Kemudian jika kita melakukan kategorisasi terhadap hasil skor skala minat belajar yang diberikan kepada siswa, dengan tingkat kategori rendah, sedang, dan tinggi maka didapatlah hasil seperti yang tertera pada tabel distribusi frekuensi dibawah ini.

**Tabel 4.2**  
**Kategori Minat Belajar Siswa Kelas VII MTsN Balang-Balang**

<b>Batas Kategori</b>	<b>Interval</b>	<b>Frekuensi</b>	<b>Persentase</b>	<b>Ket.</b>
$X < (\mu - 1,0 \sigma)$	$X < 86$	0	0%	Rendah
$(\mu - 1,0 \sigma) \leq X < (\mu + 1,0 \sigma)$	$86 \leq X < 96$	42	84%	Sedang
$(\mu + 1,0 \sigma) \leq X$	$96 \leq X$	8	16%	Tinggi
Total		50	100%	



Berdasarkan tabel di atas, maka tidak ada siswa yang berada pada kategori rendah dengan persentase 0%, 42 siswa atau 84% memiliki minat belajar yang sedang, dan 8 siswa atau 16% memiliki minat belajar kategori tinggi. Dengan demikian dapat disimpulkan bahwa skor minat belajar siswa sebagian besar terdapat pada kategori sedang.

2. Gambaran Perhatian Orang Tua Siswa Kelas VII MTsN Balang-Balang Kecamatan Bontomarannu Kabupaten Gowa

Berdasarkan hasil penelitian yang telah dilakukan terhadap siswa kelas VII MTsN Balang-Balang Kecamatan Bontomarannu Kabupaten Gowa yang terdiri atas tujuh kelas yaitu Kelas VII<sub>1</sub>, VII<sub>2</sub>, VII<sub>3</sub>, VII<sub>4</sub> dan VII<sub>5</sub> dengan jumlah siswa yang hadir pada saat pemberian angket pada saat itu sebanyak 50 orang, maka penulis dapat mengumpulkan data melalui angket yang diisi oleh siswa itu sendiri, yang kemudian diberikan skor pada masing-masing item. Di bawah ini merupakan tabel mengenai hasil skala untuk perhatian orang tua.

Berikut ini adalah tabel hasil analisis deskriptif data perhatian orang tua siswa kelas VII di MTsN Balang-Balang Kecamatan Bontomarannu Kabupaten Gowa.

**Tabel 4.3**  
**Analisis Skala Perhatian Orang Tua Siswa Kelas VII di MTsN Balang-Balang**

<b>Statistik</b>	<b>Skor statistik</b>
Sampel	50
Skor terendah	83
Skor tertinggi	107
Rata-rata	91,04

Dari tabel menunjukkan perhatian orang tua pada siswa kelas VII MTsN Balang-Balang yang didapatkan melalui instrumen skala menunjukkan bahwa skor terendah adalah 83, skor tertinggi 107. Skor rata-rata yang diperoleh adalah 91,04.

Kemudian jika kita melakukan kategorisasi terhadap hasil skor skala perhatian orang tua yang diberikan kepada siswa, dengan tingkat kategori sangat rendah, rendah, sedang, tinggi, sangat tinggi, maka didapatkan hasil seperti yang tertera pada tabel distribusi frekuensi dibawah ini.

**Tabel 4.4**  
**Kategori Perhatian Orang Tua Siswa Kelas VII MTsN Balang-Balang**

Batas Kategori	Interval	Frekuensi	Persentase	Ket.
$X < (\mu - 1,0 \sigma)$	$X < 86$	1	2%	Rendah
$(\mu - 1,0 \sigma) \leq X < (\mu + 1,0 \sigma)$	$86 \leq X < 95$	42	84%	Sedang
$(\mu + 1,0 \sigma) \leq X$	$95 \leq X$	7	14%	Tinggi
Total		50	100%	

Berdasarkan tabel di atas, maka 1 siswa atau 2% memiliki perhatian orang tua pada kategori rendah, 42 siswa atau 84% memiliki perhatian orang tua kategori sedang, dan 7 siswa atau 14% memiliki perhatian orang tua kategori tinggi. Dengan demikian dapat disimpulkan bahwa skor perhatian orang tua siswa sebagian besar terdapat pada kategori sedang.

3. Gambaran Hasil Belajar Matematika pada Siswa Kelas VII MTsN Balang-Balang Kecamatan Bontomaraannu Kabupaten Gowa.

Berikut ini adalah tabel hasil analisis deskriptif data hasil belajar siswa kelas VII di MTsN Balang-Balang Kecamatan Bontomarannu Kabupaten Gowa.

**Tabel 4.5**  
**Analisis Hasil Belajar Siswa Kelas VII di MTsN Balang-Balang**

<b>Statistik</b>	<b>Skor statistik</b>
Sampel	50
Skor terendah	62
Skor tertinggi	90
Rata-rata	71,32

Dari tabel menunjukkan hasil belajar pada siswa kelas VII MTsN Balang-Balang yang didapatkan melalui instrumen skala menunjukkan bahwa skor tertinggi 90 skor terendah adalah 62. Skor rata-rata yang diperoleh adalah 71,32.

Kemudian jika kita melakukan kategorisasi terhadap skor hasil belajar matematika siswa kelas VII MTsN Balang-Balang Kecamatan Bontomarannu Kabupaten Gowa. Dimana hasil belajar yang dimaksud di sini adalah berdasarkan nilai akhir semester pada mata pelajaran matematika semester ganjil siswa kelas VII pada tahun ajaran 2013/2014.

**Tabel 4.6**  
**Kategori Hasil Belajar Siswa Kelas VII di MTsN Balang-Balang**

Batas Kategori	Interval	Frekuensi	Persentase	Ket.
$X < (\mu - 1,0 \sigma)$	$X < 65$	2	4%	Rendah
$(\mu - 1,0 \sigma) \leq X < (\mu + 1,0 \sigma)$	$65 \leq X < 77$	41	82%	Sedang
$(\mu + 1,0 \sigma) \leq X$	$77 \leq X$	7	14%	Tinggi
Total		50	100%	

Berdasarkan tabel di atas, maka 2 siswa atau 4% memiliki hasil belajar pada kategori rendah, 41 siswa atau 82% memiliki hasil belajar kategori sedang, dan 7 siswa atau 14% memiliki hasil belajar kategori tinggi. Dengan demikian dapat disimpulkan bahwa skor hasil belajar siswa sebagian besar terdapat pada kategori sedang.

Selanjutnya untuk mengetahui dan menjawab pertanyaan penelitian yang keempat terlebih dahulu diuji asumsi-asumsi yang mendasarinya. Uji asumsi yang dipergunakan adalah uji normalitas dan uji linieritas. Kemudian dilanjutkan dengan regresi, korelasi, regresi dan linier berganda.

### 1) Uji normalitas data

Uji normalitas dalam suatu penelitian menjadi persyaratan sebelum melangkah ke uji hipotesis, untuk memahami syarat kehandalan instrument sebagai alat ukur. Karena data yang disajikan adalah data nominal maka sebagaimana

dikemukakan oleh Santoso bahwa penggunaan rumus *Person* mensyaratkan bahwa hasil-hasil pengamatan dari populasi memiliki dua varians dan berdistribusi normal.

Untuk mempermudah uji normalitas data peneliti menggunakan tabel normalitas melalui program SPSS 16,00. Menurut Santoso bahwa data berdistribusi normal jika  $Sig > = 0,05$  dan jika data tersebut tidak berdistribusi normal maka  $Sig < = 0,05$ .

Pengujian normalitas pertama dilakukan pada data hasil skala yang diberikan kepada siswa. Pengujian normalitas kedua dilakukan pada data hasil belajar siswa. Berdasarkan uji normalitas yang dianalisis dengan menggunakan *SPSS Versi 16,00* maka didapatkanlah hasil berikut.

**Tabel 4.7**  
**Rangkuman Hasil Uji Normalitas**

<b>Variabel</b>	<b>K-SZ</b>	<b>Sig</b>	<b>Keterangan</b>
Minat Belajar (X1)	0,949	0,328	Normal
Perhatian Orang Tua (X2)	1,292	0,071	Normal
Hasil Belajar (Y)	0,752	0,624	Normal

## 2) Uji Linieritas

Pengujian linieritas dilakukan untuk mengetahui kelinearan hubungan antara variabel bebas (X) dengan variabel terikat (Y). Selain itu uji linieritas akan memastikan apakah data yang kita miliki sesuai dengan garis linear atau tidak. Uji linieritas ini dianalisis dengan menggunakan *software SPSS versi 16,00*. Sebagaimana hasilnya dapat kita lihat pada tabel dibawah ini. Kesimpulan hasil uji linieritas dapat dilihat pada tabel di bawah ini:

**Tabel 4.8**  
**Rangkuman Hasil Uji Linieritas**

<b>Korelasi</b>	<b>F</b>	<b>Sig</b>	<b>Keterangan</b>
X <sub>1</sub> Y	8,241	0,007	Linear
X <sub>2</sub> Y	10,627	0,002	Linear

$$F_1 \text{ tabel} = 8,241 \qquad F_2 \text{ tabel} = 10,627$$

$$F_1 \text{ hitung} = 0,007 \qquad F_2 \text{ hitung} = 0,002$$

Terlihat bahwa nilai  $F_{\text{hitung}}$  variable minat belajar ( $X_1$ ) lebih kecil dari  $F_{\text{tabel}}$  atau 0,007 < 8,241, dan  $F_{\text{hitung}}$  variabel perhatian orang tua ( $X_2$ ) lebih kecil dari  $F_{\text{tabel}}$  atau 0,002 < 10,627 yang memberikan makna statistik bahwa variabel  $X_1$  dan  $X_2$  terhadap variabel  $Y$  berpola linier. Sehingga analisis uji korelasi maupun regresi dapat dilanjutkan.

Hasil analisis korelasi dan regresi ganda untuk  $X_1$  dan  $X_2$  terhadap  $Y$  dengan program SPSS 16.00

**Tabel 4.9**  
**Hasil Analisis Korelasi  $X_1$  dan  $X_2$  terhadap  $Y$**

<b>Correlations</b>		
	minat	hasil
Pearson Correlation	1	.391**
Minat Sig. (2-tailed)		.005
N	50	50
Pearson Correlation	.391**	1
Hasil Sig. (2-tailed)	.005	
N	50	50

\*\* . Correlation is significant at the 0.01 level (2-tailed).

**Correlations**

		perhatian	hasil
perhatian	Pearson Correlation	1	.408**
	Sig. (2-tailed)		.003
	N	50	50
Hasil	Pearson Correlation	.408**	1
	Sig. (2-tailed)	.003	
	N	50	50

\*\* . Correlation is significant at the 0.01 level (2-tailed).

**Tabel 4.10**  
**Hasil Analisis Korelasi Berganda  $X_1$  dan  $X_2$  terhadap Y**

**Model Summary<sup>b</sup>**

Model	R	R Square	Adjusted R Square	Std. Error of the Estimate
1	.478 <sup>a</sup>	.228	.196	5.11043

a. Predictors: (Constant), perhatian , minat

**Tabel 4.11**  
**Hasil Ringkasan ANOVA Untuk Uji Signifikansi**

**ANOVA<sup>a</sup>**

Model		Sum of Squares	df	Mean Square	F	Sig.
1	Regression	363.403	2	181.701	6.957	.002 <sup>b</sup>
	Residual	1227.477	47	26.117		
	Total	1590.880	49			

a. Dependent Variable: hasil

b. Predictors: (Constant), perhatian , minat

**Tabel 4.12**  
**Hasil Analisis Regresi Ganda X<sub>1</sub> dan X<sub>2</sub> Terhadap Y**

**Coefficients<sup>a</sup>**

Model		Unstandardized Coefficients		Standardized Coefficients	t	Sig.
		B	Std. Error	Beta		
1	(Constant)	4.160	18.142		.229	.820
	minat	.313	.161	.272	1.947	.005
	perhatian	.427	.161	.300	2.145	.003

a. Dependent Variable: hasil

### 3) Interpretasi Hasil Pengujian Hipotesis

Melakukan interpretasi hasil analisis penelitian yaitu melakukan penafsiran terhadap pengujian hipotesis. Walaupun hasil analisis statistik itu sendiri sudah merupakan suatu kesimpulan, tetapi belum memadai tanpa ada interpretasi yang dikaitkan rumusan masalah. Interpretasi dan pengujian hipotesis diuraikan sebagai berikut:



**a) Ada hubungan yang signifikan antara minat belajar terhadap hasil belajar matematika**

Berdasarkan tabel 4.9 bahwa besarnya hubungan antara variabel minat belajar ( $X_1$ ) terhadap hasil belajar matematika siswa ( $Y$ ) yang dihitung dengan koefisien korelasi adalah 0,391 atau ( $r_{xy} = 0,391$ ). Hal ini menunjukkan hubungan yang kuat diantara minat belajar terhadap hasil belajar matematika. Sedangkan tingkat signifikan koefisien korelasi satu sisi (*2-tailed*) dari *output* (diukur dari *probabilitas*) menghasilkan angka 0,002. Karena probabilitas jauh dibawah 0,01 atau 0,05, maka hubungan antara minat belajar dan hasil belajar matematika signifikan.

Berdasarkan tabel 4.11 dari uji anova atau  $F_{tes}$ , ternyata didapat  $F_{hitung}$  adalah 6,957 dengan tingkat signifikan 0,002 karena probabilitas (0,002) jauh lebih kecil dari 0,05, sehingga model regresi dapat dipakai untuk memprediksi minat belajar terhadap hasil belajar matematika. Dari tabel 4.12 menggambarkan persamaan regresi sebagai berikut:

$$Y = a + X_1 + \epsilon = 4,160 + 0,313X_1 + 0,161$$

Dimana:

$X_1$  = Minat belajar

$Y$  = Hasil belajar matematika

Konstanta sebesar 4,160 menyatakan bahwa jika tidak ada kenaikan nilai dari variabel minat belajar ( $X_1$ ), maka nilai hasil belajar matematika ( $Y$ ) adalah 4,160. Koefisien regresi sebesar sebesar 0,313 menyatakan bahwa setiap penambahan

(karena tanda +) satu skor atau nilai minat belajar akan memberikan peningkatan skor 0,313.

Uji t untuk menguji signifikansi konstanta dan variabel dependent (hasil belajar matematika). Criteria uji koefisien regresi dari variabel minat belajar terhadap hasil belajar matematika sebagai berikut:

$H_0$  : Ada hubungan yang signifikan antara minat belajar dengan hasil belajar matematika

$H_1$  : Tidak ada hubungan yang signifikan antara minat belajar dengan hasil belajar matematika

Hipotesis dalam bentuk statistik:

$$H_0 : p = 0$$

$$H_1 : p \neq 0$$

Dasar pengambilan keputusan : dengan membandingkan nilai  $t_{hitung}$  dengan nilai  $t_{tabel}$  sebagai berikut;

Jika nilai  $t_{hitung} > t_{tabel}$  maka  $H_0$  ditolak artinya koefisien regresi signifikan.

Jika nilai  $t_{hitung} < t_{tabel}$  maka  $H_0$  diterima artinya koefisien regresi tidak signifikan.

Nilai  $t_{hitung}$  diambil pada tabel 4.12. Nilai  $t_{hitung}$  untuk variabel  $X_1 = 1,947$ ,

dan nilai  $t_{tabel} = 1,677$

) Tingkat signifikansi ( $\alpha$ ) = 0,05

) Dk (derajat kebebasan)=jumlah data (n)-2=50-2=48

) Uji dilakukan 2 sisi, sehingga Nilai  $t_{tabel}=1,677$

Keputusan ;

Karena nilai  $t_{hitung} > t_{tabel}$  atau  $1,947 > 1,677$ , maka ditolak.

Terlihat bahwa pada kolom Sig (signifikansi) pada tabel 4.12 terdapat nilai 0,005 atau probabilitas jauh di bawah 0,05. Karena nilai  $t_{hitung} > t_{tabel}$ , atau  $1,947 > 1,677$ , maka  $H_0$  ditolak artinya koefisien regresi signifikansi untuk minat belajar benar-benar berhubungan secara signifikan terhadap hasil belajar matematika.

**b) Ada hubungan yang signifikan antara perhatian orang tua terhadap hasil belajar matematika**

Berdasarkan tabel 4.9 bahwa besarnya hubungan antara variabel perhatian orang tua ( $X_2$ ) terhadap hasil belajar matematika siswa (Y) yang dihitung dengan koefisien korelasi adalah 0,408 atau ( $r_{xy} = 0,408$ ). Hal ini menunjukkan hubungan yang kuat diantara perhatian orang tua terhadap hasil belajar matematika. Sedangkan tingkat signifikan koefisien korelasi satu sisi (*2-tailed*) dari *output* (diukur dari *probabilitas*) menghasilkan angka 0,005. Karena probabilitas jauh dibawah 0,01 atau 0,05, maka hubungan antara perhatian orang tua dan hasil belajar matematika signifikan.

Berdasarkan tabel 4.11 dari uji anova atau  $F_{tes}$ , ternyata didapat  $F_{hitung}$  adalah 6,957 dengan tingkat signifikan 0,002 karena probabilitas (0,002) jauh lebih kecil dari 0,05, sehingga model regresi dapat dipakai untuk memprediksi minat belajar terhadap hasil belajar matematika. Dari tabel 4.12 menggambarkan persamaan regresi sebagai berikut:

$$y = a + X_1 + \varepsilon = 4,160 + 0,427X_1 + 0,161$$

Dimana:

$X_2$  = Perhatian orang tua

$Y$  = Hasil belajar matematika

Konstanta sebesar 4,160 menyatakan bahwa jika tidak ada kenaikan nilai dari variabel perhatian orang tua ( $X_2$ ), maka nilai hasil belajar matematika ( $Y$ ) adalah 4,160. Koefisien regresi sebesar sebesar 0,427 menyatakan bahwa setiap penambahan (karena tanda +) satu skor atau nilai perhatian orang tua akan memberikan peningkatan skor 0,427.

Uji t untuk menguji signifikansi konstanta dan variabel dependent (hasil belajar matematika). Kriteria uji koefisien regresi dari variabel perhatian orang tua terhadap hasil belajar matematika sebagai berikut:

$H_0$  : Ada hubungan yang signifikan perhatian orang tua belajar dengan hasil belajar matematika

$H_1$  : Tidak ada hubungan yang signifikan antara perhatian orang tua dengan hasil belajar matematika

Hipotesis dalam bentuk statistik:

$$H_0 : p = 0$$

$$H_1 : p \neq 0$$

Dasar pengambilan keputusan : dengan membandingkan nilai  $t_{hitung}$  dengan nilai  $t_{tabel}$  sebagai berikut;

Jika nilai  $t_{hitung} > t_{tabel}$  maka  $H_0$  ditolak artinya koefisien regresi signifikan.

Jika nilai  $t_{hitung} < t_{tabel}$  maka  $H_0$  diterima artinya koefisien regresi tidak signifikan.

Nilai  $t_{hitung}$  diambil pada tabel 4.12. Nilai  $t_{hitung}$  untuk variabel  $X_1 = 2,145$ ,

dan nilai  $t_{tabel} = 1,677$

- ) Tingkat signifikansi ( $\alpha$ ) = 0,05
- ) Dk (derajat kebebasan)=jumlah data (n)-2=50-2=48
- ) Uji dilakukan 2 sisi, sehingga Nilai  $t_{tabel}=1,677$

Keputusan ;

Karena nilai  $t_{hitung} > t_{tabel}$  atau  $2,147 > 1,677$ , maka ditolak.

Terlihat bahwa pada kolom Sig (signifikansi) pada tabel 4.12 terdapat nilai 0,003 atau probabilitas jauh di bawah 0,05. Karena nilai  $t_{hitung} > t_{tabel}$ , atau  $2,147 > 1,677$ , maka  $H_0$  ditolak artinya koefisien regresi signifikansi untuk perhatian orang tua benar-benar berhubungan secara signifikan terhadap hasil belajar matematika.

**c) Ada hubungan yang signifikan antara minat belajar secara simultan terhadap hasil belajar matematika**

Berdasarkan analisa tabel 4.10 terdapat  $R^2$  adalah 0,196 pengkuadratan dari koefisien korelasi 0,478 atau  $0,478^2$ .  $R^2$  dapat disebut koefisien determinasi yang dalam hal ini berarti 19,6% kontribusi variabel minat belajar dan perhatian orang tua dengan hasil belajar matematika sedangkan sisanya 80,4% dapat dijelaskan oleh sebab-sebab lain.  $R^2$  berkisar pada angka 0 sampai 1, dengan catatan semakin kecil angka  $R^2$ , maka lemah pula hubungan kedua atau lebih

variabel tersebut. Jadi, minat belajar dan perhatian orang tua dengan hasil belajar matematika kontribusinya sebesar 19,6%.

Persamaan regresi ganda sebagai berikut:

$$Y = a + b_1 X_1 + b_2 X_2 + \epsilon = 4,160 + 0,313X_1 + 0,427X_2 + 0,161$$

Dari tabel 4.11 uji anova atau  $F_{tes}$ , ternyata didapat  $F_{hitung}$  adalah 6,957 dengan tingkat signifikan 0,002 karena probabilitas (0,002) jauh lebih kecil dari 0,05, maka model regresi dapat dipakai untuk memprediksi hasil belajar matematika. Untuk menguji signifikansi minat belajar dan perhatian orang tua dengan hasil belajar matematika sebagai berikut:

Kaidah pengujian Signifikansi Regresi berganda:

Jika  $F_{hitung} > F_{tabel}$  maka signifikan

Jika  $F_{hitung} < F_{tabel}$  maka tidak signifikan

Ternyata jika  $F_{hitung} > F_{tabel}$ , atau 6,957 > 3,195

## **B. Pembahasan**

1. Hubungan antara Minat Belajar dengan hasil belajar Siswa Kelas VII MTsN Balang-Balang Kecamatan Bontomarannu Kabupaten Gowa

Minat adalah suatu keadaan yang mana seseorang mempunyai perhatian terhadap suatu keinginan untuk mengetahui, mempelajari, dan membuktikan lebih lanjut. Semakin kuat atau dekat hubungan tersebut, semakin besar minatnya. Crow and Crow mengatakan bahwa minat berhubungan dengan gaya gerak yang

mendorong seorang untuk menghadapi atau berurusan dengan orang, benda, kegiatan, pengalaman yang dirangsang oleh kegiatan itu sendiri.<sup>1</sup>

Minat besar pengaruhnya terhadap aktivitas belajar. Anak didik yang berminat terhadap suatu mata pelajaran akan mempelajarinya dengan sungguh-sungguh karena ada daya tarik baginya. Anak didik mudah menghafal pelajaran yang menarik minatnya. Proses belajar akan berjalan lancar bila disertai minat. Minat merupakan alat motivasi yang utama yang dapat membangkitkan kegairahan belajar anak didik agar pelajaran yang diberikan mudah anak didik pahami.<sup>2</sup>

Minat belajar sangat berpengaruh terhadap matematika disebabkan oleh beberap faktor yaitu faktor internal dan faktor eksternal. Faktor internal Yaitu faktor yang berasal dari dalam diri siswa itu sendiri, sedangkan faktor eksternal dipengaruhi oleh faktor keluarga, teman sebaya dan pemberian metode dalam proses belajar.

Minat yang dipahami dan dipakai oleh orang selama ini dapat mempengaruhi kualitas pencapaian hasil belajar siswa dalam bidang studi tertentu.<sup>3</sup>Minat yang besar terhadap sesuatu merupakan modal yang besar artinya untuk mencapai atau memperoleh benda atau tujuan yang diminati itu. Timbulnya minat belajar disebabkan berbagai hal, antara lain karena keinginan yang kuat untuk menaikkan martabat atau memperoleh pekerjaan yang baik serta hidup senang dan bahagia.

---

<sup>1</sup> Djaali, *Psikologi Pendidikan*, (Jakarta: PT Bumi Aksara, 2009) h. 121

<sup>2</sup> Syaiful Bahri Jamarah, *Psikologi Belajar*, ( Jakarta: PT Rineka Cipta; 2008) h. 167

<sup>3</sup> Muhibbin Syah, *Pendidikan dengan Pendekatan Baru*, (Bandung: PT Rosdakarya, 2005) h

Minat belajar yang besar cenderung menghasilkan prestasi yang tinggi, sebaliknya minat belajar yang kurang akan menghasilkan prestasi yang rendah.<sup>4</sup>

Minat dapat dieksperikan melalui pernyataan yang menunjukkan bahwa siswa lebih menyukai suatu hal lainnya, dapat pula dimanifestasikan melalui partisipasi dalam suatu aktivitas. Minat tidak dibawa sejak lahir, melainkan diperoleh kemudian.<sup>5</sup> Suatu anggapan yang keliru adalah apabila mengatakan bahwa minat dibawa sejak lahir. Minat adalah perasaan yang didapat karena berhubungan dengan sesuatu. Minat terhadap sesuatu itu dipelajari dan mempengaruhi belajar selanjutnya serta mempengaruhi penerimaan minat-minat baru. Jadi, minat terhadap sesuatu merupakan hasil belajar dan cenderung mendukung aktivitas belajar berikutnya.<sup>6</sup>

Minat ini pada dasarnya sangat berperan penting terhadap proses belajar seseorang, karena siswa yang minatnya tinggi terhadap suatu pelajaran maka hasilnya akan tinggi sedangkan siswa yang minatnya kurang maka hasilnya juga akan jelek pula.

Dengan adanya minat maka proses belajar mengajar akan berjalan lancar dan tujuan pendidikan akan tercapai, sesuai dengan yang diharapkan. Karena minat sangat penting perannya dalam pendidikan, maka yang harus mempunyai minat bukan hanya siswa, melainkan guru juga harus mempunyai minat untuk mengajar, karena kesiapan keduanya merupakan penunjang kegiatan belajar mengajar.

---

<sup>4</sup> M. Dalyono, *Psikologi Pendidikan*, (Jakarta: PT Rineka Cipta, 2009) h 57

<sup>5</sup> Djaali, *Psikologi Pendidikan*, (Jakarta: PT Bumi Aksara, 2009) h. 121

<sup>6</sup> Syaiful Bahri Jamarah, *Psikologi Belajar*, ( Jakarta: PT Rineka Cipta; 2008) h. 167



2. Hubungan antara Perhatian Orang Tua dengan Hasil Belajar Siswa Kelas VII MTsN Balang-Balang Kecamatan Bontomarannu Kabupaten Gowa

Pada analisis deskriptif perhatian orang tua diperoleh skor tertinggi 107, skor terendah 83 dan rata-ratanya 91,0400. Gambaran perhatian orang tua secara umum berada pada kategori sedang yaitu persentasenya sebesar 84% sedangkan yang lainnya 14% pada kategori tinggi dan 2% berada pada kategori rendah.

Pada uji prasyarat analisis diperoleh data perhatian orang tua berdistribusi normal karena nilai  $\text{sig.} > \alpha$  ( $0,071 > 0,05$ ). Pada uji linieritas perhatian orang tua dengan hasil belajar diperoleh data linier karena nilai  $\text{sig.} < \alpha$  ( $0,002 < 0,05$ ). Sehingga uji prasyarat normalitas dan linieritas terpenuhi untuk variabel minat belajar.

Pada hasil uji hipotesis parsial variabel perhatian orang tua dengan hasil belajar dilakukan dengan uji t dan nilai signifikansinya. Hasil analisis diperoleh dari uji t dan nilai signifikansi disimpulkan bahwa minat belajar berhubungan dengan hasil belajar.

Perhatian merupakan pemusatan psikis, salah satu aspek psikologis yang setuju pada suatu objek yang datang dari dalam dan luar dari individu. Dengan perhatian dapat digunakan untuk meramalkan tingkah laku atau perhatian manusia dalam kehidupan sehari-hari. Perhatian akan memberikan warna dan corak bahkan arah tingkah laku seseorang. Dengan perhatian, seseorang akan mendapatkan gambaran kemungkinan rangsangan yang akan timbul sebagai respon terhadap masalah atau keadaan yang dihadapkan kepadanya.

Perhatian orang tua dapat pula diartikan sebagai pemusatan tenaga psikis dari aktivitas kesadaran ayah dan ibu yang ditujukan kepada anak. Perhatian orang tua berpengaruh terhadap hasil belajar disebabkan oleh beberapa macam bentuk perhatian orang tua yakni perhatian spontan, perhatian refleksi, perhatian intensif, perhatian terpusat, dan perhatian terpecah.

Perhatian orang tua yang pertama perhatian spontan, yaitu perhatian yang tidak sengaja atau tidak sekehendak subjek. Kedua perhatian refleksi, yaitu perhatian yang disengaja atau sekehendak subjek. Ketiga perhatian intensif, yaitu perhatian yang banyak menyertakan aspek kesadarannya. Keempat perhatian terpusat, yaitu perhatian yang tertuju pada lingkup objek yang sangat terbatas, perhatian ini sering disebut dengan perhatian konsentrasi. Kelima perhatian terpecah, yaitu perhatian yang tertuju kepada macam-macam objek.<sup>7</sup>

Perhatian orang tua adalah suatu kegiatan/aktivitas kedua orang tua dalam melakukan pengamatan, menilai ataupun melihat perkembangan dan perilaku anaknya sehari-hari. Orang tua guru yang paling utama untuk membina anaknya kearah kesuksesan sebagaimana dalam penelitian ini bahwa semakin baik perhatian orang tua kepada anaknya maka semakin baik pula hasil belajar anak tersebut.

3. Hubungan antara Minat Belajar dan Perhatian Orang Tua dengan Hasil Belajar Siswa Kelas VII MTsN Balang-Balang Kecamatan Bontomarannu Kabupaten Gowa

Untuk meningkatkan hasil belajar matematika siswa memang bukanlah hal yang mudah, sebab hal itu berhubungan dengan minat dan perhatian orang tua siswa.

---

<sup>7</sup> Kartini Kartono, *Psikologi umum*, (Cet.3; Bandung: Mandar Maju, 1996) h. 112

Hasil belajar matematika dapat tercapai apabila siswa memiliki kesadaran dalam diri pribadi untuk meningkatkan hasil belajarnya dan memiliki minat yang tinggi yang baik untuk mencapai hasil belajar tersebut, adapun faktor luar yang mempengaruhinya yaitu kita bedakan menjadi dua macam: faktor internal (faktor dari dalam diri siswa), yakni keadaan ataupun kondisi jasmani dan rohani siswa, meliputi dua aspek yakni: kondisi organ tubuh yang lemah dapat menurunkan kualitas ranah cipta (*kognitif*) sehingga materi yang dipelajarinya pun kurang atau tidak membekas.

## **BAB V**

### **PENUTUP**

#### ***A. Kesimpulan***

Adapun kesimpulan yang didapatkan setelah melakukan penelitian ini adalah sebagai berikut:

1. Minat belajar dan perhatian orang tua berkorelasi positif dengan hasil belajar, baik secara sendiri-sendiri maupun secara bersamaan.
2. Sekitar 19,6% variasi total hasil belajar siswa dapat dijelaskan oleh variabel minat belajar dan perhatian orang tua siswa (tanpa memperhitungkan variabel yang lain).
3. Semakin tinggi minat belajar dan perhatian orang tua, maka semakin tinggi pula hasil belajar matematika siswa tersebut.

#### ***B. Saran***

Adapun saran yang saya ajukan dalam penelitian ini adalah sebagai berikut:

1. Bagi siswa kelas VII MTsN Balang-Balang hendaknya dapat menjaga minat belajar agar dapat meningkatkan penguasaan materi pelajaran karena hal tersebut berpengaruh dengan hasil belajar matematika.
2. Bagi guru matematika di MTsN Balang-Balang dalam meningkatkan mutu pendidikan dan kelancaran proses belajar mengajar seorang guru hendaknya ikut aktif dalam membantu memberikan informasi tentang bagaimana menimbulkan minat belajar siswa, dan bekerjasama dengan orang tua siswa

melakukan pendekatan kepada siswa untuk menemukan siswa yang mengalami kesulitan belajar.

3. Bagi orang tua hendaknya senantiasa memperhatikan dan mengembangkan sikap belajar anaknya kearah yang lebih baik, karena perhatian orang tua juga sangat mempengaruhi hasil belajar siswa di sekolah.
4. Bagi peneliti selanjutnya, peneliti menyarankan untuk melanjutkan penelitian yang serupa misalnya pengaruh perhatian orang tua permisif terhadap hasil belajar dan lain-lain.

## DAFTAR PUSTAKA

- Ahmadi, Abu dan Nur Uhbiyati. *Ilmu Pendidikan*. Jakarta : PT. Rineka Cipta, 2003
- Arikunto, Suharsimi. *Manajemen Pendidikan*. Edisi Refisi; Jakarta: Bumi Aksarah. 2002.
- \_\_\_\_\_. *Rosdakarya: Prosedur Penelitian Suatu Pendekatan Praktek*. Cet I; Jakarta: Rineka Cipta, 2002.
- Aqib, Zainal dan Elham Rohmanto. *Membangun Profesionalisme Guru Dan Pengawas Sekolah*. Bandung : CV . Yrama Widya, 2008.
- Azizah, Siti Nur. *Hubungan antara Perhatian Orang Tua dengan Prestasi Belajar Pendidikan Agama Islam*. Bandung: PT Rosdakarya, 2009.
- Azwar, Saifuddin. *Metode Penelitian*. Cet.11; Yogyakarta: Pustaka Pelajar, 2010.
- Crow, Lester D. dan Alice Crow. *Educational Psychology*, New York: American Book Company,1958.
- Dalyono, M. *Psikologi Pendidikan*, Jakarta: PT Rineka Cipta, 2009.
- Departemen Agama Republik Indonesia, 2005.*
- Djaali. *Psikologi Pendidikan*, Jakarta: PT Bumi Aksara, 2009.
- Gunarsa, Singgih D dan Ny. *Psikologi Keperawatan*, Cet ke-4; Jakarta: PT. BPK Gunung Mulia, 2003.
- Hajrah, *Hubungan antara Minat belajar dengan prestasi belajar*, 2008.
- <http://etd.eprints.ums.ac.id/2013/1/A210040074.pdf>. (diakses 25 Desember 2012).
- <http://www.blogspot.Minat Belajar 2010/6/A210040084.pdf>. (diakses 27 November 2013).
- <http://www.produksielektronik.com/2013/04/analisis-korelasi-sederhana-correlation-analysi> (diakses 6 januari 2014).
- <http://interiorkontemporer.blogspot.com>, *perhatian orang tua*, (diakses 25 Oktober 2013).

- Jamarah, Syaiful Bahri. *Psikologi Belajar*, Jakarta: PT Rineka Cipta, 2008.  
Kamus Besar Bahasa Indonesia. Depdikbud, 1998.
- Kartono, Kartini. *Psikologi umum*, Cet.3; Bandung: Mandar Maju, 1996.
- Nasir, Muh. *Metode Penelitian*, Jakarta: Ghalia Indonesia, 2007.
- Nasution, *Pendekatan dalam Proses Belajar Mengajar*, Jakarta: PT Bumi Aksara, 2006.
- Nasution, *Didaktik Asas-asas Mengajar*. Cet.I; Jakarta: Bumi Aksara, 1995.
- Noor, Juliansyah, *Metodologi Penelitian*. cet.1; Jakarta: Kencana Prenada Media Grup, 2011.
- Nurkencana, Wayan dkk. *Evaluasi Pendidikan*. Cet Ke-4; Surabaya: Usaha Nasional, 1986.
- Omrod, J.E. *Psikologi Pendidikn Membantu Siswa Tumbuh dan Berkembang*, Edisi Ke-6; Jakarta: Erlangga,1986.
- Poerwadarminta, *Kamus Umum Bahasa Indonesia*. Cet.7; Jakarta : Balai Pustaka, 1984.
- Purwanto, *Evaluasi Hasil Belajar*, Yogyakarta: Pustaka Belajar, 2010.
- Rusman, *Belajar dan Pembelajaran Berbasis Komputer*. Cet.I; Bandung: Alfabeta, 2012.
- Saujana, Nana. *Metode Penelitian Pendidikan*, Bandung: PT Remaja Rosdakarya, 2010.
- \_\_\_\_\_, *Penilaian hasil belajar Mengajar*, Bandung: PT Remaja Rosdakaya, 2010.
- Slameto, *Belajar dan Faktor-Faktor yang Mempengaruhinya*. Jakarta : PT Rineka Cipta, 2003.
- Sobur, Alex. *Anak Masa Depan*, Cetakan Terakhir: Bandung; angka, 1991.
- Soemanto, Wasty. *Psikologi Pendidikan*, Jakarta: Rineka Cipta, 1998.
- Sugiyono. *Metode Penelitian Pendidikan Pendekatan Kuantitatif Kualitatif Dan R & D*, Cet.12; Bandung: Alfabeta, 2011.
- Sugiyono. *Metode Penelitian Pendidikan*, Bandung: Alfabeta, 2009.

- Sukardi. *Metodologi Penelitian Pendidikan: Kompetensi dan Praktiknya*. Cet.I; Jakarta: Bumi Aksara, 2003.
- Sumadi, Suryabarata. *Psikologi Pendidikan*, Cet.18; Jakarta: Raja Grafindo Persada, 2011.
- Supranto, J. *Metode Penelitian dengan Contoh*. Universitas Indonesia Pres, 2004.
- Suryabrata, Sumadi. *Psikologi Pendidikan*. Cet.1; Jakarta: CV. Rajawali, 1984.
- \_\_\_\_\_. *Evaluasi Pendidikan*. Jakarta: Pt. Rineka Cipta, 2009.
- Syah, Muhibbin. *Psikologi Pendidikan dengan Pendekatan Baru*. Bandung: PT Remaja Rosdakarya, 2010.
- \_\_\_\_\_. *Psikologi belajar*. Jakarta: PT Logos Wacana Ilmu. Cet. Ke-2; 1999.
- Tiro, Arif. *Dasar-Dasar Statistika*. Edisi Ke-3; Makassar: Andira Publisher , 2008.
- \_\_\_\_\_. *Dasar-dasar Statistika*. Cet.1, Makassar: Andira Publisher, 2008.
- Torndike, dan Hagen. *Strategi Pembelajaran*, Bandung: PT Remaja Rosdakarya, 2005.
- Walgito, Bimo. *Pengantar Psikologi Umum*, Yogyakarta: Andi Offset, 1990.
- Wurodji, *Pendidikan dengan Pendekatan Baru*, Bandung: PT. Remaja Rosdakarya, 2010.
- [www. Upi.edu/operator\) upload/pdf](http://www.Upi.edu/operator) upload/pdf). (diakses 5 November 2013).
- Zuhaili. HR. Bukhari, 2002.



# *Lampiran A*

A.1. Kisi-Kisi Instrumen (Skala)

A.2. Angket Persepsi Siswa tentang  
Kecerdasan Emosional Guru

# *Lampiran B*

Analisis Statistik dengan Menggunakan *SPSS Versi*  
*16*

# *Lampiran C*

Data Skor Jawaban Siswa pada Skala Persepsi  
Siswa tentang Kecerdasan Emosional Guru

*Lampiran D*  
*persuratan*

## Analisis Manual

### A. Statistik deskriptif

#### 1. distribusi frekuensi minat belajar

##### a. Mencari banyak interval kelas

$$K = 1 + (3,3)\log n$$

$$K = 1 + 3,3 \log 50$$

$$K = 1 + 3,3 \times 1,69$$

$$K = 1 + 5,577$$

$$K = 6,577$$

##### b. Menghitung rentang kelas

$$R = \text{data terbesar} - \text{data terkecil}$$

$$= 113 - 86$$

$$= 27$$

##### c. Menghitung panjang kelas

$$P = \frac{R}{K}$$

$$P = \frac{27}{6,5} = 4,10 \text{ dibulatkan jadi } 4$$

Dengan  $P = 4$ , dimulai dari data terkecil, maka diambil 86 sebagai ujung bawah kelas pertama.

**Tabel 4.2**

**Interval Minat Belajar siswa Kelas VII MTsN Balang-Balang  
Kecamatan Botomarannu Kabupaten Gowa**

<b>Interval</b>	<b>Frekuensi (<math>f_i</math>)</b>	<b>Titik Tengah (<math>X_i</math>)</b>	<b><math>f_i \cdot X_i</math></b>	<b>Persentase</b>
86 - 89	18	87,5	1575	36 %
90 - 93	17	91,5	1555,5	34%
94 - 97	11	95.5	1050,5	22%
98 - 101	3	99,5	298,5	6%
102 - 105	0	103,5	0	0%
106 – 109	0	107,5	0	0%
110 – 113	1	111,5	111,5	2%
<b>Jumlah</b>	<b>50</b>	<b>696,5</b>	<b>4591</b>	<b>100%</b>

d. Menghitung rata-rata dengan rumus:

$$x = \frac{\sum f_i X_i}{\sum f_i}$$

$$= \frac{4}{5}$$

$$= 91,82$$

**Tabel 4.3**

**Menghitung Rata-rata dan Varians Minat Belajar Siswa Kelas VII MTs Negeri  
Balang-Balang Kecamatan Bontomarannu Kabupaten Gowa**

<b>Interval</b>	<b>(<math>f_i</math>)</b>	<b>(<math>X_i</math>)</b>	<b><math>X_i - \bar{X}</math></b>	<b><math>(X_i - \bar{X})^2</math></b>	<b><math>f_i(X_i - \bar{X})^2</math></b>
86-89	18	87,5	-4,2	17,64	317,52
90 - 93	17	91,5	-0,2	0,04	0,68
94 – 97	11	95,5	3,8	14,44	158,84
98 – 101	3	99,5	7,8	60,84	182,52
102 – 105	0	103,5	11,8	139,24	0
106 – 109	0	107,5	16,5	272,25	0

110-113	1	111,5	19,8	392,04	392,04
<b>Jumlah</b>	<b>50</b>	696,5	55,3	896,49	1051,6

$$a. \text{ Standar Deviasi} = \sqrt{\frac{\sum f_i (X_i - \bar{X})^2}{n}}$$

$$= \sqrt{\frac{21,032}{5}}$$

$$= \sqrt{21,032}$$

$$= 4,59$$

Standar deviasi merupakan ukuran penyebaran data yang menunjukkan standar penyimpangan atau deviasi data terhadap nilai rata-rata. Standar deviasi menunjukkan keheterogenan yang terjadi dalam data yang sedang diteliti. Berdasarkan hasil skala diperoleh rata-rata sebesar 91,7 dari 50 siswa dengan standar deviasi 4,59. Hal tersebut menunjukkan hasil skala bervariasi sebesar 4,59.

## 2. Distribusi frekuensi perhatian orang tua

### a. Mencari banyak interval kelas

$$K = 1 + (3,3) \log n$$

$$K = 1 + 3,3 \log 50$$



$$K = 1 + 3,3 \times 1,69$$

$$K = 1 + 5,577$$

$$K = 6,577$$

b. Menghitung rentang kelas

R = data terbesar- data terkecil

$$= 107 - 83$$

$$= 24$$

c. Menghitung panjang kelas

$$P = \frac{R}{K}$$

$$P = \frac{24}{6,5} = 4,10 \text{ dibulatkan jadi } 4$$

Dengan  $P = 4$ , dimulai dari data terkecil, maka diambil 24 sebagai ujung bawah kelas pertama.

**Tabel 4.4**  
**Interval Perhatian Orang Tua S Siswa Kelas VII MTs Negeri**  
**Balang-Balang Kecamatan Bontomarannu Kabupaten Gowa**

Frekuensi	$f_i$	$X_i$	$f_i \cdot X_i$	Persentase
83-86	5	84,5	422,5	10%
87-90	24	88,5	2,124	48%
91-94	11	92,5	1,0175	22%
95-98	8	96,5	772	16%
99-102	1	100,5	100,5	2%
103-107	1	105	105	2%
<b>Jumlah</b>	<b>50</b>	<b>567,5</b>	<b>1403,1415</b>	<b>100%</b>

d. Menghitung rata-rata dengan rumus :

$$X = \frac{\sum f_i Y_i}{\sum f_i}$$

$$X = \frac{5,5}{5}$$

$$= 11,35$$

**Tabel 4.5**

**Menghitung Rata-rata dan Varians Perhatian Orang Tua Siswa Kelas VII MTs Negeri Balang-Balang Kecamatan Bontomarannu Kabupaten Gowa**

<b>Interval</b>	$(f_i)$	$(X_i)$	$X_i - \bar{X}$	$(X_i - \bar{X})^2$	$f_i(X_i - \bar{X})^2$
83 – 86	5	84,5	6,54	42,77	45,735
87 – 90	24	88,5	2,54	6,45	23,974
91 – 94	11	92,5	1,46	2,131	549,78
95 – 98	8	96,5	5,46	29,811	56,878
99 – 102	1	100,5	9,46	89,491	8,008
103 – 107	1	105	13,96	194,88	37,978
<b>Jumlah</b>	<b>50</b>	567,5	-9,78	365,463	722,353

$$a. \text{ Standar Deviasi} = \sqrt{\frac{\sum f_i (X_i - \bar{X})}{n}}$$

$$= \sqrt{\frac{7,3}{5}}$$

$$= \sqrt{14,447}$$

$$= 3,8$$

Standar deviasi merupakan ukuran penyebaran data yang menunjukkan standar penyimpangan atau deviasi data terhadap nilai rata-rata. Standar deviasi menunjukkan keheterogenan yang terjadi dalam data yang sedang diteliti. Berdasarkan hasil skala diperoleh rata-rata sebesar 91,01 dari 50 siswa dengan standar deviasi 3,8. Hal tersebut menunjukkan hasil skala bervariasi sebesar 43,8.

### 3. Tabel distribusi frekuensi hasil belajar

a) Mencari banyak interval kelas

$$K = 1 + (3,3)\log n$$

$$K = 1 + 3,3 \log 50$$

$$K = 1 + 3,3 \times 1,69$$

$$K = 1 + 5,577$$

$$K = 6,577$$

b) Menghitung rentang kelas

$$R = \text{data terbesar} - \text{data terkecil}$$

$$= 90 - 62$$

$$= 28$$

c) Menghitung panjang kelas

$$P = \frac{R}{K}$$

$$P = \frac{28}{6,5} = 4,25 \text{ dibulatkan jadi } 4$$

Dengan  $P = 4$ , dimulai dari data terkecil, maka diambil 86 sebagai ujung bawah kelas pertama.

**Tabel 4.6.**  
**Interval Hasil Belajar Siswa Kelas VII MTs Negeri**  
**Balang-Balang Kecamatan Bontomarannu Kabupaten Gowa**

Frekuensi	$f_i$	$X_i$	$f_i \cdot X_i$	Persentase
62-65	12	63,5	762	24%
66-69	7	67,5	472,5	14%
70-73	13	71,5	929,5	26%
74-77	12	75,5	906	24%
78-81	5	79,5	397,5	10%
82-85	0	83,5	0	0%

86-89	1	88	88	2%
<b>Jumlah</b>	<b>50</b>	<b>529</b>	<b>2,7401</b>	<b>100%</b>

Menghitung rata-rata dengan rumus :

$$X = \frac{\sum f_i Y_i}{\sum f_i}$$

$$X = \frac{5}{5}$$

$$= 10,58$$

**Tabel 4.7**

**Menghitung Rata-rata dan Varians Hasil Belajar Siswa Kelas VII MTs Negeri**

**Balang-Balang Kecamatan Bontomarannu Kabupaten Gowa**

<b>Interval</b>	<b>(<math>f_i</math>)</b>	<b>(<math>X_i</math>)</b>	<b><math>X_i - \bar{X}</math></b>	<b><math>(X_i - \bar{X})^2</math></b>	<b><math>f_i(X_i - \bar{X})^2</math></b>
62 – 65	12	63,5	7,82	61,152	538,504
66 – 69	7	67,5	3,82	14,592	10,433
70 – 73	13	71,5	0,18	0,032	0,177
74 – 77	12	75,5	4,18	17,472	43,961

78 – 81	5	79,5	7,052	49,730	61,828
82 – 85	0	83,5	12,18	148,352	0
86 – 90	1	88	16,68	278,222	278,222
<b>Jumlah</b>	<b>50</b>	441	51,912	569,552	933,125

$$a. \text{ Standar Deviasi} = \sqrt{\frac{\sum f_i (X_i - \bar{X})^2}{n}}$$

$$= \sqrt{\frac{9,1}{5}}$$

$$= \sqrt{18,662}$$

$$= 4,31$$

Standar deviasi merupakan ukuran penyebaran data yang menunjukkan standar penyimpangan atau deviasi data terhadap nilai rata-rata. Standar deviasi menunjukkan keheterogenan yang terjadi dalam data yang sedang diteliti. Berdasarkan hasil skala diperoleh rata-rata sebesar 71,32 dari 50 siswa dengan standar deviasi 4,31. Hal tersebut menunjukkan hasil skala bervariasi sebesar 4,31.

## Skala Minat Belajar

### **Petunjuk pengisian:**

1. Isi identitas diri Anda sebelum mengisi pernyataan berikut.
2. Beri tanda (x) pada setiap pilihan jawaban yang sesuai dengan keadaan Anda pada salah satu pilihan jawaban yang tertera.
3. Alternatif jawaban yang tersedia mempunyai 5 kemungkinan dengan skala sebagai berikut.

### **Keterangan pilihan jawaban:**

- 5 : Sangat Setuju  
4 : Setuju  
3 : Kurang Setuju  
2 : Tidak Setuju  
1 : Sangat Tidak Setuju

No.	Pernyataan	SS	S	KS	TS	STJ
1	Saya memperhatikan dengan baik bila guru sedang menerangkan pelajaran matematika					
2	Saya berusaha mengerjakan tugas matematika yang diberikan oleh guru menurut kemampuan saya					
3	Saya membeli alat-alat yang diperlukan dalam pelajaran matematika seperti mistar, busur, jangka dan lain-lain					
4	Dari pelajaran guru matematika, bila ada bagian yang belum jelas saya akan berusaha mencari keterangan tentang hal itu					
5	Saya selalu merasa senang mengerjakan tugas matematika yang diberikan oleh guru matematika saya					
6	Saya sering menggunakan sebanyak-banyaknya buku paket untuk memahami pelajaran matematika					
7	Saya sering belajar matematika semampu saya, jika guru matematika tidak hadir					
8	Saya sering memanfaatkan waktu luang di sekolah untuk belajar matematika					



9	Saya selalu mengerjakan soal-soal matematika dibuku paket meskipun tidak disuruh					
10	Saya merasa biasa-biasa saja bila tidak dapat mengikuti pelajaran matematika yang disebabkan karena sakit atau halangan lain					
11	Saya tidak peduli jika ada masalah dalam pelajaran matematika yang tidak dapat diselesaikan					
12	Sebelum bagian tertentu dari pelajaran matematika yng diajarkan, terlebih dahulu saya mempelajarinya					
13	Jika jam pelajaran matematika saya sering malas mengikutinya					
14	Saya berada dalam kelas sebelum mata pelajaran matematika dimulai					
15	Saya menyempatkan diri membaca tentang perkembangan dunia matematika					
16	Saya asal-asalan jika mengerjakan tugas bersama teman-teman					
17	Suasana kelas selama belajar matematika sangat menyenangkan					
18	Banyak hal-hal baru dan mnyenangkan yang belum pernah atau jarang saya alami pada mata pelajaran yang pernah saya ikuti					
19	Saya kurang berminat mempelajari matematika karena terlalu banyak rumus					
20	Saya terkadang tidak percaya diri dengan jawaban sendiri					
21	Saya merasa puas jika berhasil menyelesaikan tugas matematika yang diberikan oleh guru					
22	Saya jarang belajar matematika kalau tidak ada tugas					
23	Saya lebih mudah mengerti apabila guru mengaplikasikan rumus melalui contoh soal					
24	Saya kadang tidak mengerti apabila guru saya langsung melanjutkan pelajaran tanpa mengulangi pelajaran sebelumnya					
25	Saya merasa puas jika catatan saya lengkap walau tidak mengikuti pelajaran sebelumnya					

## Skala Perhatian Orang Tua

### **Petunjuk pengisian:**

1. Isi identitas diri Anda sebelum mengisi angket berikut.
2. Beri tanda (x) pada setiap pilihan jawaban yang sesuai dengan keadaan Anda pada salah satu pilihan jawaban yang tertera.
3. Alternatif jawaban yang tersedia mempunyai 5 kemungkinan dengan skala sebagai berikut.

### **Keterangan pilihan jawaban:**

- 5 : Sangat Setuju
- 4 : Setuju
- 4. : Kurang Setuju
- 2 : Tidak Setuju
- 1 : Sangat Tidak Setuju

No.	Pernyataan	SS	S	KS	TS	STJ
1	Orang tua saya menyediakan tempat tersendiri untuk belajar					
2	Orang tua saya menyediakan buku-buku matematika untuk dipelajari					
3	Ketika saya menemui kesulitan dalam belajar matematika, orang tua memberi petunjuk					
4	Orang tua mengontrol dan menyeleksi buku-buku bacaan saya					
5	Orang tua merasa bangga jika saya mendapat nilai matematika yang baik					
6	Orang tua mengingatkan saya untuk melaksanakan solat wajib lima waktu					
7	Orang tua memberi tahu saya bagaimana seharusnya bergaul dengan teman lawan jenis					
8	Orang tua mengajak saya untuk solat berjamaah bersama					
9	Orang tua mengajak saya untuk mengaji dan mengikuti setiap kegiatan yang diselenggarakan remaja masjid					
10	Saya bebas nonton acara apa saja di TV					
11	Ketika saya belajar, orang tua asyik mengobrol					

	dan menonton TV					
12	Orang tua selalu menanyakan hasil ulangan matematika saya					
13	Saat berprestasi, orang tua memberikan hadiah untuk saya					
14	Orang tua segera memeriksakan saya kedokter/ Puskesmas ketika sakit					
15	Agar tubuh sehat, orang tua memberikan menu yang halal dan bergizi untuk saya					
16	Orang tua memberikan pecis sarung/mukena kepada saya agar lebih giat solat dan mengaji					
17	Orang tua menanyakan/mengontrol dengan siapa saya berteman/bergaul					
18	Saya mengaji dan mempelajari Al-Qur'an setiap hari karena orang tua selalu menganjurkan					
19	Jika saya pulang sekolah sebelum waktunya, orang tua menanyakan alasannya					
20	Orang tua selalu menasehati dan mengarahkan jika saya bertindak menyalahi					
21	Orang tua memberi uang saku yang cukup dan uang untuk membayar SPP tepat waktu					
22	Orang tua mengingatkan saya agar tidak terlambat/lupa mengerjakan PR					
23	Orang tua mendidik untuk mandiri dengan menyuruh saya membantu mengerjakan pekerjaan rumah (mencuci, menyapu, dll)					
24	Orang tua segera menemui guru/wali kelas untuk konsultasi jika nilai matematika saya turun					
25	Orang tua selalu ada untuk membantu saya mengatasi segala masalah yang mengganggu ketika belajar					

**Skor Skala Minat Belajar**

No	1	2	3	4	5	6	7	8	9	10	11	12	13	14	15	16	17	18	19	20	21	22	23	24	25	Jumlah	Mean
1	5	5	5	5	4	4	5	5	5	5	4	3	5	5	3	4	5	5	4	5	5	4	5	4	4	113	4,52
2	5	5	5	4	4	3	3	3	4	3	3	4	3	5	4	2	4	5	3	3	5	2	5	3	2	92	3,68
3	5	5	4	4	5	4	4	4	4	5	4	5	4	5	4	5	4	5	4	2	3	3	3	4	2	101	4,04
4	5	5	5	5	4	4	5	5	5	3	2	5	1	5	5	3	4	4	1	3	5	3	4	3	3	97	3,88
5	5	5	5	5	4	4	5	5	5	3	2	5	1	5	4	3	4	4	2	3	5	3	4	3	3	97	3,88
6	5	4	4	5	5	4	4	3	2	1	1	3	1	4	4	1	4	4	1	2	5	2	4	4	1	78	3,12
7	4	4	5	5	5	3	4	4	3	1	5	5	1	5	5	1	4	4	1	2	4	2	4	3	1	85	3,4
8	5	4	5	4	4	4	4	3	4	1	5	4	1	5	5	1	5	4	3	1	5	1	3	4	1	86	3,44
9	5	5	4	4	5	4	2	4	4	4	2	2	2	4	4	2	4	2	2	2	4	2	4	2	4	83	3,32
10	5	5	4	4	5	4	2	4	4	3	4	4	3	4	4	4	1	3	3	4	4	3	4	1	4	90	3,6
11	3	2	1	3	2	4	3	2	4	2	4	3	1	2	3	2	1	3	4	4	3	1	3	2	3	65	2,6
12	5	5	5	4	5	5	5	5	5	3	1	5	1	5	5	1	5	1	1	5	5	1	5	5	5	98	3,92
13	5	4	5	4	4	5	1	3	3	2	1	5	2	4	3	3	4	4	3	4	4	2	4	3	5	87	3,48
14	5	5	4	5	5	4	4	4	2	1	1	3	1	5	5	1	5	4	1	1	4	2	5	4	4	85	3,4
15	5	5	5	5	5	4	5	5	5	1	1	4	1	5	5	1	5	1	1	1	5	1	5	1	4	86	3,44
16	5	5	4	4	4	3	4	4	3	2	2	3	2	5	4	2	4	3	3	2	4	2	4	3	3	84	3,36
17	5	4	5	4	5	4	5	5	1	2	2	5	1	5	4	1	4	5	2	2	5	5	5	2	5	93	3,72
18	5	4	3	5	3	5	4	5	1	2	2	5	1	5	4	1	4	5	2	2	5	5	5	2	5	90	3,6
19	5	5	5	5	5	4	2	2	3	3	1	4	2	5	5	1	5	3	4	4	4	5	5	1	5	93	3,72
20	5	3	5	3	4	4	4	3	4	3	3	4	3	4	3	4	4	3	4	3	5	4	3	4	5	94	3,76
21	5	5	5	4	4	3	2	5	4	2	2	5	1	5	4	2	5	2	2	1	5	5	4	2	2	86	3,44
22	5	4	5	4	4	3	4	5	5	4	4	5	3	5	4	3	4	3	2	1	2	2	4	4	2	91	3,64
23	5	4	5	4	4	3	4	5	5	3	3	5	3	5	4	3	4	3	2	1	2	2	4	4	2	89	3,56
24	5	5	5	5	4	5	4	5	4	3	1	5	1	5	5	1	5	4	2	5	5	2	5	4	2	97	3,88
25	5	5	5	3	5	5	5	5	5	3	1	5	1	5	5	3	5	4	2	5	5	2	5	4	5	103	4,12
26	5	5	5	5	4	5	5	4	5	4	3	4	2	5	5	4	3	4	4	5	5	3	4	3	3	104	4,16
27	5	5	5	5	5	4	5	5	4	3	1	5	1	5	5	2	5	4	2	4	5	2	5	4	5	101	4,04
28	5	5	5	4	5	4	5	3	5	1	1	4	2	5	3	1	5	4	2	1	5	3	4	3	5	90	3,6
29	5	5	5	4	5	3	4	3	3	3	3	3	2	5	4	2	5	4	2	2	5	2	5	4	4	92	3,68
30	5	5	5	5	4	3	5	4	3	3	3	3	2	5	4	2	5	4	3	2	5	2	5	4	4	95	3,8
31	4	5	4	5	3	5	4	3	1	4	5	3	4	2	3	4	4	4	4	2	5	4	1	2	3	88	3,52
32	5	5	4	4	3	5	5	1	3	4	3	3	4	5	5	5	2	4	3	5	5	5	2	1	1	92	3,68
33	5	4	5	4	4	4	5	4	4	3	1	4	3	4	3	2	5	3	4	4	5	3	1	3	2	89	3,56
34	5	4	5	5	5	4	5	3	2	1	1	4	1	5	5	1	5	4	5	1	3	2	4	1	4	85	3,4
35	5	5	4	4	4	1	5	5	4	2	2	5	2	5	5	2	5	4	1	2	5	3	5	2	1	88	3,52
36	5	4	4	4	4	3	4	5	5	2	3	4	2	4	4	5	4	5	2	5	5	4	4	3	3	97	3,88
37	5	5	5	5	5	4	5	5	2	1	1	2	1	5	4	3	4	2	1	2	5	1	4	1	5	83	3,32
38	4	4	4	4	4	4	4	4	5	4	4	4	4	5	5	1	5	5	4	4	5	4	5	5	3	104	4,16
39	5	5	4	5	5	2	5	5	2	1	1	4	1	5	4	2	5	4	1	1	4	1	4	4	1	81	3,24
40	4	3	3	3	3	3	2	3	5	3	3	2	1	2	4	3	2	3	5	4	5	5	5	3	1	80	3,2

41	5	5	5	4	5	4	4	4	3	2	3	4	2	5	5	3	5	4	3	4	5	3	4	3	4	98	3,92
42	5	5	5	5	5	4	5	5	4	5	1	5	1	5	4	1	5	5	1	4	3	5	5	4	5	102	4,08
43	4	4	5	2	5	2	5	5	5	4	1	5	1	5	5	5	5	1	3	2	1	5	3	5	1	89	3,56
44	5	5	5	5	5	5	5	5	5	3	3	5	3	5	5	2	5	5	2	3	5	2	5	3	2	103	4,12
45	5	4	5	4	5	5	4	2	4	1	2	2	1	5	5	1	5	5	4	3	5	4	5	5	3	94	3,76
46	5	4	5	5	5	2	4	4	3	3	2	5	2	5	4	2	5	4	3	4	2	3	5	2	5	93	3,72
47	5	5	5	4	5	4	4	4	4	2	3	4	2	5	5	2	5	5	2	4	5	3	5	5	5	102	4,08
48	5	4	5	5	5	4	5	5	5	2	2	5	1	4	5	1	4	5	2	1	5	1	5	4	1	91	3,64
49	5	5	4	5	4	4	5	5	5	1	1	5	1	5	5	1	5	5	1	4	5	5	5	5	5	101	4,04
50	5	4	5	4	5	2	2	1	2	5	3	5	2	1	5	3	5	2	3	4	5	2	3	4	3	85	3,4
Jumlah																									4590	183,6	
Nilai tertinggi																									113	4,52	
Nilai terendah																									65	2,6	
Rata-rata																									91,8	3,672	
Standar deviasi																									8,35684	0,33427	

### Skala Perhatian Orang Tua

No	1	2	3	4	5	6	7	8	9	10	11	12	13	14	15	16	17	18	19	20	21	22	23	24	25	Jumlah
1	5	5	4	2	5	3	5	4	2	5	1	5	4	1	5	4	2	5	5	3	1	5	5	2	2	90
2	5	5	4	3	5	1	4	5	2	4	4	4	4	1	5	4	3	4	4	4	1	4	5	4	2	91
3	5	4	5	2	5	2	5	4	2	4	4	4	5	2	5	3	1	4	5	3	2	5	4	1	4	90
4	5	5	5	1	5	1	4	5	1	2	4	5	4	1	5	5	2	5	5	5	1	5	4	1	1	87
5	5	5	5	1	5	1	4	5	1	3	4	5	3	1	5	1	2	4	3	3	1	3	4	1	2	77
6	5	4	4	2	5	1	5	5	1	3	3	5	4	2	5	5	1	5	5	5	2	5	4	1	2	89
7	4	4	4	2	5	1	4	5	2	2	4	4	4	1	4	5	2	4	2	4	2	5	4	3	3	84
8	4	4	5	2	4	2	5	4	3	1	4	2	1	1	4	1	2	3	2	2	2	1	5	2	2	68
9	4	5	4	5	5	1	4	5	2	4	2	4	4	1	4	4	2	4	4	2	2	4	4	4	4	88
10	4	5	4	5	5	1	4	5	2	4	3	4	4	1	4	4	2	5	4	4	2	4	4	5	2	91
11	4	3	4	4	5	1	5	5	2	2	3	4	4	3	4	3	2	5	5	4	3	5	3	2	3	88
12	5	5	5	1	5	1	5	5	1	2	5	5	5	1	5	5	5	5	5	1	1	5	5	1	1	90
13	5	4	3	2	5	1	3	5	1	4	2	4	4	1	5	5	2	5	5	3	1	5	4	3	1	83
14	4	5	4	1	4	1	5	5	1	1	5	4	3	2	5	3	2	5	4	5	1	5	4	2	1	82
15	5	4	5	1	5	2	5	5	1	1	5	5	5	1	5	5	1	5	5	5	1	5	5	1	1	89
16	4	4	4	2	5	1	5	4	3	3	3	4	3	2	5	4	1	5	5	4	1	4	4	1	3	84
17	5	5	4	1	5	1	4	5	1	2	5	5	4	1	5	4	3	5	5	4	1	5	5	1	2	88
18	5	5	4	1	5	1	4	5	1	2	5	5	4	1	5	4	3	5	5	4	1	5	5	1	2	88
19	4	4	5	2	5	3	3	5	2	1	4	4	4	1	5	4	2	3	4	5	1	5	5	1	1	83
20	5	4	5	3	3	1	4	5	1	3	4	3	4	1	5	5	3	5	3	5	1	4	5	4	3	89
21	2	3	5	3	5	1	5	4	3	2	4	5	5	2	5	5	2	5	5	5	1	4	5	2	1	89
22	5	5	4	2	5	1	4	5	1	3	3	4	4	2	5	4	3	5	4	4	1	5	5	1	2	87
23	5	5	4	2	5	1	4	5	1	3	3	3	3	3	5	4	3	5	4	4	1	5	5	1	2	86
24	5	5	5	2	5	1	4	5	2	2	5	5	4	1	5	5	2	5	5	5	2	5	5	1	1	92
25	4	5	5	2	5	1	5	5	1	4	5	3	3	1	5	5	5	5	5	5	1	5	3	3	5	96
26	5	5	5	1	5	1	3	5	1	3	3	5	4	1	5	5	2	5	4	3	2	5	5	2	1	86
27	5	5	5	2	5	1	4	5	2	2	5	5	3	1	5	5	2	5	5	5	2	5	5	1	1	91
28	5	5	5	2	5	1	5	4	1	2	5	3	5	1	4	5	4	5	5	5	2	4	3	1	2	89
29	5	5	5	3	5	1	5	5	1	3	3	4	5	2	5	5	2	5	4	4	1	5	5	1	2	91
30	5	5	4	3	5	1	5	5	1	2	2	4	5	2	5	5	2	4	4	5	1	5	5	1	2	88
31	5	5	4	5	5	1	4	5	2	2	2	5	5	1	5	5	4	5	3	1	1	5	5	1	1	87
32	5	4	5	1	5	1	5	5	2	3	4	4	4	1	5	5	2	5	5	5	1	5	5	1	1	89
33	5	4	5	2	5	1	4	4	2	4	3	4	4	2	5	4	2	4	5	4	1	5	5	5	3	92
34	1	1	5	3	5	1	4	5	1	1	5	5	4	2	5	1	2	5	4	3	2	4	5	4	2	80
35	5	5	4	2	4	5	5	5	2	2	4	5	2	1	5	2	1	4	1	2	1	3	5	4	5	84
36	5	4	4	2	5	1	2	5	2	4	3	4	4	2	5	5	4	4	2	4	1	4	2	5	1	84
37	5	4	5	3	5	5	5	5	1	1	5	5	4	1	5	5	4	1	5	4	1	1	5	5	4	94
38	5	5	5	2	4	1	5	5	1	5	1	5	5	1	5	4	1	5	5	5	4	5	5	2	1	92
39	4	4	5	1	5	1	5	5	1	3	4	4	3	2	5	5	2	3	4	4	2	5	4	3	3	87
40	3	4	3	5	4	1	1	4	1	3	3	5	5	2	5	4	4	5	2	4	3	5	2	3	1	82

41	5	5	4	2	5	1	4	5	1	4	3	4	5	1	5	5	2	5	4	4	1	5	3	2	1	86
42	5	5	4	3	5	1	2	5	4	1	5	5	5	2	5	5	1	5	4	5	1	4	5	4	4	95
43	2	5	1	4	5	1	3	5	1	3	5	5	2	5	5	5	4	4	1	1	4	5	2	5	5	88
44	5	5	5	2	5	1	5	4	1	3	5	1	2	1	5	5	1	5	5	5	1	5	5	2	1	85
45	1	4	5	5	5	1	5	5	1	1	5	1	5	1	5	2	4	5	2	5	1	5	5	3	1	83
46	5	3	5	2	5	1	5	5	1	4	4	5	4	1	5	5	1	5	4	4	3	5	4	1	1	88
47	5	5	5	2	5	1	5	4	1	3	3	3	4	1	5	5	3	5	3	5	1	4	5	4	3	90
48	5	5	5	2	5	1	4	5	2	3	5	4	4	1	5	5	2	5	5	4	1	5	5	2	2	92
49	5	5	5	2	5	1	5	4	1	3	5	5	4	1	5	5	1	5	5	5	1	5	5	2	1	91
50	3	3	4	3	4	1	4	5	1	1	5	4	4	1	5	4	3	4	3	3	4	4	1	3	3	80

Jumlah	4363
Nilai tertinggi	96
Nilai terendah	68
Rata-rata	87,26
Standar deviasi	4,818375

**Skor Hasil Belajar**

rata-rata	Jk	Nilai semester	
3,6	1	P	94
3,64	2	P	78
3,6	3	P	75
3,48	4	P	75
3,08	5	L	72
3,56	6	P	55
3,36	7	L	58
2,72	8	L	65
3,52	9	L	42
3,64	10	L	70
3,52	11	P	39
3,6	12	P	67
3,32	13	P	69
3,28	14	P	73
3,56	15	P	65
3,36	16	P	45
3,52	17	L	77
3,52	18	L	65
3,32	19	P	65
3,56	20	P	65
3,56	21	P	72
3,48	22	P	65
3,44	23	L	65
3,68	24	L	71
3,84	25	L	65
3,44	26	L	62
3,64	27	P	65
3,56	28	P	78
3,64	29	P	65
3,52	30	P	65
3,48	31	P	65
3,56	32	P	77
3,68	33	L	80
3,2	34	L	72
3,36	35	P	75
3,36	36	L	77
3,76	37	P	58
3,68	38	L	80
3,48	39	P	48
3,28	40	L	56



3,44
3,8
3,52
3,4
3,32
3,52
3,6
3,68
3,64
3,2
174,52
3,84
2,72
3,4904
0,192735

41	P	68
42	P	76
43	L	67
44	P	79
45	L	71
46	P	62
47	L	66
48	P	75
49	P	76
50	P	61
Jumlah		3376
nilai terendah		39
nilai tertinggi		94
rata-rata		67,52
Standar deviasi		10,2324813

**Skor Skala Minat Belajar**

No	1	2	3	4	5	6	7	8	9	10	11	12	13	14	15	16	17	18	19	20	21	22	23	24
1	5	5	5	5	4	4	5	5	5	5	4	3	5	5	3	4	5	5	4	5	5	4	5	4
2	5	5	5	4	4	3	3	3	4	3	3	4	3	5	4	2	4	5	3	3	5	2	5	3
3	5	5	4	4	5	4	4	4	4	5	4	5	4	5	4	5	4	5	4	2	3	3	3	4
4	5	5	5	5	4	4	5	5	5	3	2	5	1	5	5	3	4	4	1	3	5	3	4	3
5	5	5	5	5	4	4	5	5	5	3	2	5	1	5	4	3	4	4	2	3	5	3	4	3
6	5	4	4	5	5	4	4	3	3	2	2	3	3	4	4	3	4	4	2	4	5	2	4	4
7	4	4	5	5	5	3	4	4	3	1	5	5	1	5	5	2	4	4	1	2	4	2	4	3
8	5	4	5	4	4	4	4	3	4	2	4	4	1	5	5	1	5	4	1	2	5	2	3	4
9	5	4	4	4	5	4	5	4	4	4	2	4	2	4	4	2	4	2	2	2	4	2	5	3
10	5	4	4	4	5	4	2	4	4	3	4	4	3	4	4	4	1	3	3	4	4	3	4	2
11	3	5	5	3	2	4	3	4	4	5	4	3	4	2	3	2	5	3	4	4	3	2	3	4
12	5	5	5	4	5	5	5	5	5	3	1	5	1	5	5	1	5	1	1	5	5	1	5	5
13	5	4	5	4	4	5	1	3	3	2	1	5	2	4	3	3	4	4	3	4	4	2	4	3
14	5	5	4	5	5	4	4	4	2	2	1	3	1	5	5	1	5	4	1	1	4	2	5	4
15	5	5	5	5	5	4	5	5	5	1	1	4	1	5	5	1	5	1	1	1	5	1	5	1
16	5	5	4	4	4	3	4	4	3	2	3	3	2	5	4	2	4	3	3	3	4	2	4	3
17	5	4	5	4	5	4	5	5	1	2	2	5	1	5	4	1	4	5	2	2	5	5	5	2
18	5	4	3	5	3	5	4	5	1	2	2	5	1	5	4	1	4	5	2	2	5	5	5	2
19	5	5	5	5	5	4	2	2	3	3	1	4	2	5	5	1	5	3	4	4	4	5	5	1
20	5	3	5	3	4	4	4	3	4	3	3	4	3	4	3	4	4	3	4	3	5	4	3	4
21	5	5	5	4	4	3	2	5	4	2	2	5	1	5	4	2	5	2	2	1	5	5	4	2
22	5	4	5	4	4	3	4	5	5	4	4	5	3	5	4	3	4	3	2	1	2	2	4	4
23	5	4	5	4	4	3	4	5	5	3	3	5	3	5	4	3	4	3	2	1	2	2	4	4
24	5	5	5	5	4	5	4	5	4	3	1	5	1	5	5	1	5	4	2	5	5	2	5	4
25	5	5	5	3	5	4	5	3	5	3	1	5	1	4	3	3	5	4	2	5	5	2	5	4
26	5	4	5	5	4	5	3	4	2	4	3	4	2	5	2	4	3	4	4	2	4	3	4	2
27	4	5	3	5	5	4	2	5	4	3	1	5	1	2	4	2	5	4	2	4	5	2	5	4
28	5	5	5	4	5	4	5	3	5	1	1	4	2	5	3	1	5	4	2	1	5	3	4	3
29	5	5	5	4	5	3	4	3	3	3	3	3	2	5	4	2	5	4	2	2	5	2	5	4
30	5	5	5	5	4	3	5	4	3	3	3	3	2	5	4	2	5	4	3	2	5	2	5	4
31	4	5	4	5	3	5	4	3	1	4	5	3	4	2	3	4	4	4	4	2	5	4	1	2
32	5	5	4	4	3	5	5	1	3	4	3	3	4	5	5	5	2	4	3	5	5	5	2	1
33	5	4	5	4	4	4	5	4	4	3	2	4	3	4	3	2	5	3	4	4	5	3	4	3
34	5	4	5	5	5	4	5	3	2	1	2	4	2	5	5	3	5	4	5	1	3	2	4	2
35	5	5	4	4	4	1	5	5	4	2	2	5	2	5	5	2	5	4	1	2	5	3	5	2
36	5	4	4	4	4	3	4	5	5	2	3	4	2	4	4	5	4	5	2	5	5	4	4	3
37	5	5	5	5	5	4	5	5	2	1	2	2	3	5	4	3	4	2	1	2	5	1	4	3
38	4	3	4	3	4	4	2	4	5	4	2	4	2	5	5	1	3	4	4	4	5	4	2	5
39	5	5	4	5	5	2	5	5	2	2	4	4	2	5	4	2	5	4	1	4	4	4	4	4
40	4	3	4	3	5	3	2	4	5	4	4	2	1	2	4	3	3	3	5	4	5	5	5	3
41	5	3	5	4	5	4	2	4	3	2	3	4	2	5	5	3	4	4	3	4	5	3	4	3
42	4	3	5	5	5	4	5	5	4	5	1	5	1	5	4	1	5	5	1	4	3	5	5	4
43	4	4	5	2	5	2	5	5	5	4	1	5	1	5	5	5	5	1	3	2	1	5	3	5
44	4	4	5	5	5	3	5	5	2	3	3	5	3	5	5	2	1	1	2	3	5	2	5	3
45	5	4	5	4	5	5	4	2	4	1	2	2	1	5	5	1	5	5	4	3	5	4	5	5

46	5	4	5	5	5	2	4	4	3	3	2	5	2	5	4	2	5	4	3	4	2	3	5	2
47	5	5	5	4	5	4	4	4	4	2	3	4	2	5	5	2	5	5	2	4	5	3	2	3
48	5	4	5	5	5	4	5	5	5	2	2	5	1	4	5	1	4	5	2	1	5	1	5	4
49	3	4	4	5	4	4	5	4	4	1	1	5	1	5	3	1	3	2	1	4	5	5	4	3
50	5	4	5	4	5	2	4	1	4	5	3	5	2	1	5	3	5	2	3	4	5	2	3	4

Jumlah
Nilai terendah
Nilai tertinggi
Rata-rata
Standar deviasi

25	Jumlah
4	113
2	92
2	101
3	97
3	97
3	90
1	86
1	86
4	89
4	90
3	87
5	98
5	87
4	86
4	86
3	86
4	92
5	90
5	93
5	94
2	86
2	91
2	89
2	97
2	94
3	90
3	89
5	90
4	92
4	95
3	88
1	92
5	96
4	90
1	88
3	97
5	88
3	90
4	95
5	91
4	93
5	99
1	89
2	88
3	94

### Skor Skala Perhatian Orang Tua

No	1	2	3	4	5	6	7	8	9	10	11	12	13
1	5	5	4	4	5	3	5	4	4	5	4	5	4
2	5	5	4	3	5	1	4	4	2	4	4	4	4
3	5	4	5	2	5	2	5	4	2	4	4	4	5
4	5	5	5	1	5	1	4	5	1	2	4	5	4
5	5	5	5	2	5	1	4	5	3	3	4	5	3
6	5	4	4	2	4	1	5	5	1	3	3	4	4
7	4	4	4	2	5	2	4	5	2	2	4	4	4
8	5	4	5	5	4	2	5	4	3	4	4	2	5
9	4	5	4	5	5	1	4	4	2	4	2	3	4
10	4	5	4	5	5	1	4	5	2	4	3	4	4
11	4	3	4	4	5	3	5	5	4	4	3	4	5
12	5	5	5	1	5	1	5	5	1	2	5	5	5
13	5	4	3	2	5	1	3	5	1	4	2	4	4
14	4	5	4	4	4	2	5	5	1	1	5	4	3
15	5	4	5	1	5	2	5	5	1	1	5	5	5
16	4	4	4	2	5	2	5	4	3	3	3	4	3
17	5	5	4	1	5	1	4	5	1	2	5	5	4
18	5	5	4	1	5	1	4	5	1	2	5	5	4
19	4	4	5	2	5	3	3	5	2	4	4	4	4
20	5	4	5	3	3	1	4	5	1	3	4	3	4
21	2	3	5	3	5	1	5	4	3	2	4	5	5
22	5	5	4	2	5	2	4	5	3	3	3	4	4
23	5	5	4	2	5	1	4	5	1	3	3	3	3
24	5	5	5	2	5	2	4	5	2	2	5	5	4
25	4	4	5	2	5	1	5	5	1	4	5	3	3
26	5	5	5	1	5	1	3	5	1	3	3	5	4
27	4	5	4	2	5	1	4	5	2	2	5	5	3
28	5	5	5	2	5	1	5	4	1	2	5	3	5
29	5	5	5	3	5	2	5	5	1	3	3	4	5
30	5	5	4	3	5	1	5	5	3	2	4	4	5
31	5	5	4	5	5	1	4	5	2	2	2	5	5
32	5	4	5	1	5	1	5	5	2	3	4	4	4
33	5	4	5	2	5	3	4	4	3	4	3	3	4
34	5	4	5	3	5	1	4	5	1	1	5	5	4
35	5	5	4	2	4	5	5	5	2	2	4	5	2
36	5	4	4	2	5	5	3	5	3	4	3	4	4
37	5	4	5	3	5	1	5	4	1	1	5	5	4
38	5	4	4	2	4	1	5	5	1	5	1	5	5
39	5	4	5	1	5	2	5	5	3	3	4	4	3
40	3	4	3	4	4	5	2	4	4	3	3	5	5
41	5	3	4	4	5	3	4	5	1	4	3	4	5
42	5	5	4	3	5	1	2	5	4	4	5	5	5
43	2	5	1	4	5	2	3	5	1	3	5	5	2
44	5	5	5	2	5	1	5	4	1	3	5	1	2
45	1	4	5	5	5	1	5	5	4	2	5	1	5

5	93
3	95
1	91
5	86
3	89
	4585
	86
	113
	91,7
	4,95387

46	5	3	5	2	5	1	5	5	1	4	4	5	4
47	5	5	5	2	5	2	5	4	1	3	3	3	4
48	5	4	5	2	5	1	4	5	2	3	5	4	4
49	5	4	5	2	4	1	5	4	1	3	4	4	4
50	3	3	4	3	4	3	4	5	2	1	5	4	4

Skor Hasil E

14	15	16	17	18	19	20	21	22	23	24	25	Jumlah
4	5	4	3	5	5	3	3	5	5	4	4	107
1	5	4	3	4	4	4	1	4	5	4	2	90
2	5	3	1	4	5	3	2	5	4	1	4	90
1	5	5	2	5	5	5	1	5	4	1	1	87
2	5	4	2	4	3	3	2	3	4	5	4	91
2	5	5	1	4	5	5	2	5	4	1	2	86
3	4	5	5	4	2	4	2	5	4	3	3	90
5	4	5	2	3	4	4	5	5	5	2	2	98
1	4	4	2	4	4	2	2	4	4	4	4	86
1	4	4	2	5	4	4	2	4	4	5	2	91
3	4	3	2	5	5	4	3	5	3	4	3	97
1	5	5	5	5	5	1	1	5	5	1	1	90
1	5	5	2	5	5	3	1	5	4	3	1	83
2	5	3	2	5	4	5	1	5	4	2	4	89
1	5	5	1	5	5	5	1	5	5	1	1	89
2	5	4	1	5	5	4	2	4	4	2	3	87
1	5	4	3	5	5	4	1	5	5	2	2	89
1	5	4	3	5	5	4	1	5	5	2	2	89
1	5	4	2	3	4	5	1	5	5	1	1	86
1	5	5	3	5	3	5	1	4	5	4	3	89
2	5	5	2	5	5	5	1	4	5	2	1	89
2	5	4	3	5	4	4	2	5	5	1	2	91
3	5	4	3	5	4	4	1	5	5	4	2	89
1	5	5	2	5	5	5	2	5	5	4	2	97
1	5	5	5	4	5	5	1	5	3	3	5	94
1	5	5	2	5	4	3	2	5	5	2	5	90
1	5	5	2	5	5	5	2	5	5	1	1	89
1	4	5	4	5	5	5	2	4	3	2	2	90
2	5	5	2	5	4	4	1	5	5	1	2	92
2	5	5	2	4	4	5	2	5	5	2	3	95
1	5	5	4	5	3	1	1	5	5	1	2	88
1	5	5	2	5	5	5	1	5	5	4	1	92
2	5	4	4	4	5	4	2	5	3	5	4	96
2	5	4	2	5	4	3	2	4	5	4	2	90
3	5	2	2	4	1	2	2	3	5	4	5	88
3	5	5	4	5	2	4	2	4	2	5	5	97
1	5	5	4	1	5	4	1	1	5	4	4	88
1	5	4	1	5	5	5	4	5	5	2	1	90
2	5	5	4	3	4	4	3	5	4	3	4	95
2	5	4	4	5	2	4	3	5	2	3	3	91
1	5	5	2	5	4	4	3	5	3	5	1	93
2	5	5	1	5	4	5	3	4	3	4	5	99
5	5	5	4	4	1	1	4	5	2	5	5	89
2	5	5	1	5	5	5	1	5	5	2	3	88
1	5	2	4	5	2	5	4	5	5	3	5	94

No	JK
1	P
2	P
3	P
4	P
5	L
6	P
7	L
8	L
9	L
10	L
11	P
12	P
13	P
14	P
15	P
16	P
17	L
18	L
19	P
20	P
21	P
22	P
23	L
24	L
25	L
26	L
27	P
28	P
29	P
30	P
31	P
32	P
33	L
34	L
35	P
36	L
37	P
38	L
39	P
40	L
41	P
42	P
43	L
44	P
45	L

5	5	5	1	5	4	4	3	5	4	1	2	93
2	5	5	3	5	3	5	4	4	5	4	3	95
1	5	5	2	5	5	4	1	5	5	2	2	91
1	5	5	1	5	5	5	1	5	4	2	1	86
3	5	4	3	4	3	3	4	4	5	3	3	89
Jumlah												4552
Nilai terendah												83
Nilai tertinggi												107
Rata-rata												91,04
Standar deviasi												4,184324

46	P
47	L
48	P
49	P
50	P
Jumlah	
Nilai terendah	
Nilai tertinggi	
Rata-rata	
Standar deviasi	

**Belajar**

Nilai Semester
90
65
75
75
72
71
68
70
75
70
76
67
69
73
65
70
77
65
75
72
72
65
65
71
65
62
65
78
65
65
65
77
80
70
75
77
67
80
78
71
68
76
67
79
71



62
66
75
76
73
3566
62
90
71,32
5,697976726

minat belajar	Perhatian Ortu	hasil belajar
113	91	94
92	90	78
101	90	75
97	87	75
97	77	72
78	89	55
85	84	58
86	68	65
83	88	42
90	91	70
65	88	39
98	90	67
87	83	69
85	82	73
86	89	65
84	84	45
93	88	77
90	88	65
93	83	65
94	89	65
86	89	72
91	87	65
89	86	65
97	92	71
103	96	65
104	86	62
101	91	65
90	89	78
92	91	65
95	88	65
88	87	65
92	89	77
89	92	80
85	80	72
88	84	75
97	84	77
83	94	58
104	92	80
81	87	48
80	82	56
93	86	68
102	95	76
89	88	67
103	85	79
94	83	71
93	88	62

1	minat belajar	Perhatian Ortu
	113	107
	92	90
	101	90
	97	87
	97	91
	78	80
	85	84
	86	98
	83	79
	90	91
	66	70
	98	90
	87	83
	86	89
	86	89
	84	84
	93	88
	90	88
	93	86
	94	89
	86	89
	91	87
	89	86
	97	92
	103	96
	104	86
	101	91
	90	89
	92	91
	95	88
	88	87
	92	89
	89	92
	85	80
	88	90
	97	86
	83	84
	104	92
	81	84
	80	82
	93	86
	102	95
	89	88
	103	85
	94	88
	93	88

102	90	66
91	92	75
101	91	76
85	80	61

102	90
91	92
101	91
85	80

hasil belajar
94
78
75
75
72
55
58
65
42
70
39
67
69
73
65
45
77
65
75
72
72
65
65
71
65
62
65
78
65
65
65
65
77
80
58
75
77
58
80
48
56
68
76
67
79
71
62

2

minat belajar	Perhatian Ortu	hasil belajar
113	107	85
92	90	65
101	90	75
97	87	75
97	91	72
94	86	71
<b>86</b>	90	68
86	98	70
89	86	75
90	91	70
87	95	76
98	90	67
87	83	69
86	89	73
86	89	65
90	87	70
93	88	77
90	88	65
93	86	75
94	89	72
86	89	72
91	87	65
89	86	65
97	92	71
103	96	65
104	86	62
101	91	65
90	89	78
92	91	65
95	88	65
88	87	65
92	89	77
89	92	80
85	80	58
88	90	75
97	86	77
83	84	58
104	92	80
81	84	48
80	82	56
93	86	68
102	95	76
89	88	67
103	85	79
94	88	71
93	88	62

66
75
76
58

102	90	66
91	92	75
101	91	76
85	80	58

No	Jk	Nilai Rapor
1	P	65
2	P	78
3	P	65
4	P	75
5	L	65
6	P	83
7	L	74
8	L	94
9	L	82
10	L	65
11	P	65
12	P	67
13	P	69
14	P	83
15	P	85
16	P	80
17	L	77
18	L	65
19	P	65
20	P	65
21	P	72
22	P	65
23	L	65
24	L	71
25	L	65
26	L	81
27	P	65
28	P	88
29	P	65
30	P	65
31	P	65
32	P	77
33	L	80
34	L	72
35	P	75
36	L	77
37	P	74
38	L	82
39	P	78
40	L	82
41	P	88
42	P	88
43	L	88
44	P	85
45	L	91
46	P	93
47	L	90
48	P	90
49	P	93

100	90	65
92	91	78
101	90	65
97	87	75
97	85	65
110	115	83
87	90	74
120	119	94
113	121	82
90	91	65
86	88	65
98	90	67
87	90	69
108	121	83
112	115	85
86	89	80
93	88	77
90	88	65
93	86	65
94	89	65
86	89	72
91	87	65
89	86	65
97	92	71
103	96	65
106	116	81
101	91	65
119	113	88
92	91	65
95	88	65
88	87	65
92	89	77
89	92	80
87	90	72
88	89	75
97	95	77
96	94	74
107	114	82
87	87	78
118	107	82
109	111	88
106	105	88
119	108	88
107	110	85
94	87	71
93	88	62
102	90	66
91	92	75
101	91	76
86	90	61

50	P	96
----	---	----

100	90
92	100
89	90
97	96
90	87
110	109
90	99
120	120
110	95
99	91
86	89
98	99
87	90
108	110
112	112
104	98
99	92
95	92
93	86
94	89
86	91
91	87
89	86
97	92
103	96
106	109
101	91
119	106
92	91
95	88
88	87
92	90
89	92
87	90
90	98
97	95
96	94
107	114
87	87
118	107
109	111
106	120
119	115
107	110
94	87
93	88
102	90
91	92
101	91
86	90





### Kisi-Kisi Instrumen Minat Belajar

Variabel Penelitian	Sub Variabel	Indikator	No. Item	jumlah
Minat Belajar	a. Suka	1. Kerja soal sendiri tanpa disuruh	9	1
		2. Kerja tugas	5	1
		3. Belajar sendiri	7, 8, 22	3
		4. Tepat waktu masuk kelas	14, 13	2
		5. Menumbuhkan gairah belajar	1	1
	b. Ketertarikan	1. Belajar matematika dapat mengembangkan potensi sesuai minat dan kebutuhan	10	1
		2. Merasa tertarik belajar matematika karena dilengkapi dengan gambar-gambar	3	1
		3. Lebih tertarik belajar matematika bila memiliki koleksi buku pelajaran yang mendukung untuk memudahkan dalam mempelajarinya	15	1
		4. Lebih tertarik belajar matematika bila guru memberi contoh yang sesuai dengan materi	23	1
	c. Rasa Senang	1. Merasa senang jika belajar matematika dengan buku paket	6	1
		2. Bertanya kepada guru apabila ada materi yang belum dipahami/ belum jelas	4,11	2
		3. Lebih senang belajar berkelompok dengan teman-teman daripada belajar sendiri	16	1

		4. Senang belajar matematika karena diberi kesempatan menemukan secara langsung rumus-rumus melalui praktek	18	1
	a. Berminat	1. Mengulangi pelajaran sebelumnya	12,17, 19,24	4
	b. Bangga	1. Bangga dengan kemampuan 2. Melengkapi catatan	20, 21, 2 2	3 1
Jumlah				25

### Kisi-Kisi Instrumen Perhatian Orang Tua

Variabel Penelitian	Sub Variabel	Indikator	No. Item	Jumlah
Perhatian Orang Tua	Fisik/ Material	1. Menyediakan tempat belajar	1	1
		2. Memberi alat belajar	2, 16	2
		3. Memberi hadiah saat berprestasi	13	1
		4. Menjaga kesehatan tubuh anak	14, 15	2
		5. Memberi uang untuk keperluan belajar	21	1
	Nonfisik/ immaterial	6. Mengarahkan memilih teman bergaul	7, 17	2
		7. Mengontrol tontonan TV	10	1
		8. Mengontrol bacaan	4	1
		9. Mengontrol kegiatan	9, 19,	3
		10. Membimbing shalat wajib	22	2
		11. Mendidik mempelajari Al-Qur'an	6, 8 18	1
		12. Mendidik mengerjakan pekerjaan rumah	23	1
		13. Membantu memecahkan masalah belajar	3, 11, 25	3
		14. Peduli terhadap kemajuan belajar	5, 12, 20, 24	4
Jumlah				25

1. Uji Normalitas

**One-Sample Kolmogorov-Smirnov Test**

		minat	perhatian	hasil
N		50	50	50
Normal Parameters <sup>a,b</sup>	Mean	91.7000	90.2200	71.3200
	Std. Deviation	4.95387	4.00148	5.69798
	Absolute	.134	.183	.106
Most Extreme Differences	Positive	.134	.183	.106
	Negative	-.125	-.126	-.101
Kolmogorov-Smirnov Z		.949	1.292	.752
Asymp. Sig. (2-tailed)		.328	.071	.624

a. Test distribution is Normal.

b. Calculated from data.

## 2. Uji Korelasi

**Correlations**

		minat	hasil
Minat	Pearson Correlation	1	.391**
	Sig. (2-tailed)		.005
	N	50	50
Hasil	Pearson Correlation	.391**	1
	Sig. (2-tailed)	.005	
	N	50	50

\*\* . Correlation is significant at the 0.01 level (2-tailed).

**Correlations**

		perhatian	hasil
perhatian	Pearson Correlation	1	.408**
	Sig. (2-tailed)		.003
	N	50	50
Hasil	Pearson Correlation	.408**	1
	Sig. (2-tailed)	.003	
	N	50	50

\*\* . Correlation is significant at the 0.01 level (2-tailed).

**Correlations**

Control Variables			minat	perhatian	hasil
		Correlation	1.000	.398	.391
	minat	Significance (2-tailed)	.	.004	.005
		df	0	48	48
		Correlation	.398	1.000	.408
-none <sup>a</sup>	perhatian	Significance (2-tailed)	.004	.	.003
		df	48	0	48
		Correlation	.391	.408	1.000
	hasil	Significance (2-tailed)	.005	.003	.
		df	48	48	0
		Correlation	1.000	.284	
	minat	Significance (2-tailed)	.	.048	
		df	0	47	
Hasil		Correlation	.284	1.000	
	perhatian	Significance (2-tailed)	.048	.	
		df	47	0	

a. Cells contain zero-order (Pearson) correlations.

### 3. Uji Linier

**ANOVA Table**

			Sum of Squares	df	Mean Square	F	Sig.
(Combined)			587.392	15	39.159	1.327	.240
hasil * minat	Between Groups	Linearity	243.214	1	243.214	8.241	.007
		Deviation from Linearity	344.178	14	24.584	.833	.631
	Within Groups		1003.488	34	29.514		
	Total		1590.880	49			

**ANOVA Table**

			Sum of Squares	df	Mean Square	F	Sig.
(Combined)			670.238	12	55.853	2.245	.030
hasil * perhatian	Between Groups	Linearity	264.424	1	264.424	10.627	.002
		Deviation from Linearity	405.813	11	36.892	1.483	.180
	Within Groups		920.642	37	24.882		
	Total		1590.880	49			



#### 4. Regresi

**ANOVA<sup>a</sup>**

Model		Sum of Squares	df	Mean Square	F	Sig.
1	Regression	363.403	2	181.701	6.957	.002 <sup>b</sup>
	Residual	1227.477	47	26.117		
	Total	1590.880	49			

a. Dependent Variable: hasil

b. Predictors: (Constant), perhatian , minat

**Coefficients<sup>a</sup>**

Model		Unstandardized Coefficients		Standardized Coefficients	t	Sig.
		B	Std. Error	Beta		
1	(Constant)	4.160	18.142		.229	.820
	minat	.313	.161	.272	1.947	.005
	perhatian	.427	.199	.300	2.145	.003

a. Dependent Variable: hasil

**Model Summary<sup>b</sup>**

Model	R	R Square	Adjusted R Square	Std. Error of the Estimate
1	.478 <sup>a</sup>	.228	.196	5.11043

a. Predictors: (Constant), perhatian , minat

## RIWAYAT HIDUP



Nama **Nurhaedah**, lahir di Bongkitonro, pada 21 Februari 1991. Dari pasangan Alm. Pangga dan Summiati. Memulai jenjang pendidikannya pada tahun 1997 di SDN Inpres Parigi. Dan lulus pada tahun 2003. Kemudian melanjutkan pendidikan di Pesantren Putri Yatama Mandiri lulus pada tahun 2006. Selanjutnya melanjutkan lagi pendidikan di Pesantren Putri Yatama Mandiri lulus tahun 2009

Pada tahun 2009 penulis melanjutkan ke jenjang perguruan tinggi, penulis diterima di Universitas Islam Negeri Alauddin Makassar. Selain itu penulis memiliki cita-cita ingin membahagiakan keluarga.