

**FAKTOR-FAKTOR YANG MEMPENGARUHI KEPUTUSAN WISATAWAN
UNTUK BERWISATA KE RESORT PULAU TINABO TAMAN NASIONAL
TAKABONERATE KAB. KEPULAUAN SELAYAR**



Skripsi

**Diajukan untuk Memenuhi Salah Satu Syarat Meraih Gelar
Sarjana Ekonomi Jurusan Manajemen
pada Fakultas Ekonomi dan Bisnis Islam
UIN Alauddin Makassar**

Oleh:

MURNIATI SARIM
NIM: 10600111073

**FAKULTAS EKONOMI DAN BISNIS ISLAM
UIN ALAUDDIN MAKASSAR
2015**

**FAKTOR-FAKTOR YANG MEMPENGARUHI KEPUTUSAN
WISATAWAN UNTUK BERKUNJUNG KE RESORT PULAU TINABO
TAMAN NASIONAL TAKABONERATE KAB. KEPULAUAN SELAYAR**



Skripsi

**Diajukan untuk Memenuhi Salah Satu Syarat Meraih Gelar
Sarjana Ekonomi Jurusan Manajemen
pada Fakultas Ekonomi dan Bisnis Islam
UIN Alauddin Makassar**

Oleh:

MURNIATI SARIM
NIM: 10600111073

**FAKULTAS EKONOMI DAN BISNIS ISLAM
UIN ALAUDDIN MAKASSAR
2015**

PENGESAHAN SKRIPSI

Skripsi yang berjudul "**Faktor-Faktor yang Mempengaruhi Keputusan Wisatawan Untuk Berkunjung ke Resort Pulau Tinabo Taman Nasional Takabonerate Kab. Kepulauan Selayar**", yang disusun oleh **Murniati Sarim**, NIM :10600111073, mahasiswi jurusan Manajemen Fakultas Ekonomi dan Bisnis Islam UIN Alauddin Makassar, telah diuji dan dipertahankan dalam sidang *munaqasyah* yang diselenggarakan hari Jumat, 14 April 2015 M bertepatan dengan dinyatakan telah dapat menerima sebagai salah satu syarat untuk memperoleh Gelar Sarjana Ekonomi, Jurusan Manajemen dengan beberapa perbaikan.

DEWAN PENGUJI :

Ketua	: Prof. Dr. H. Ambo Asse., M.Ag.	(.....)
Sekretaris	: Dr. H. Abdul Wahab, SE., M.Si	(.....)
Penguji I	: Rika Dwi Ayu Parmitasari S.E.,M.Comm	(.....)
Penguji II	: Mustofa Umar,S.Ag.,M.Ag	(.....)
Pembimbing I	: Dr. Awaluddin.SE.,M.Si	(.....)
Pembimbing II	: Dr.H.Muslimin, M.Ag	(.....)

Diketahui oleh :

 Dekan Fakultas Ekonomi dan Bisnis Islam

UIN Alauddin Makassar


Prof. Dr. H. Ambo Asse M.Ag

NIP. 19581022 1988703 1 002

PERNYATAAN KEASLIAN

Dengan penuh kesadaran, penyusun yang bertanda tangan di bawah ini, menyatakan bahwa skripsi ini benar adalah hasil karya penyusun sendiri. Jika di kemudian hari terbukti bahwa ia merupakan duplikasi, tiruan, plagiasi, atau dibuatkan oleh orang lain, sebagian dan seluruhnya, maka skripsi dan gelar yang diperoleh karenanya, batal demi hukum.

Makassar, 12 Agustus 2015

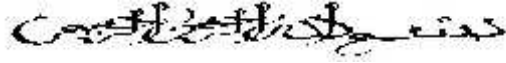
Penyusun

The image shows an official stamp from Universitas Muhammadiyah Makassar (UMM). The stamp includes the text "UNIVERSITAS MUHAMMADIYAH MAKASSAR" and "KEMENTERIAN PENDIDIKAN DAN KEBUDAYAAN REPUBLIK INDONESIA". It also features a QR code and the number "6000". A handwritten signature is written over the stamp.

MURNIATI SARIM

NIM : 10600111073

KATA PENGANTAR



Assalamu'alaikum wr.wb

Alhamdulillah, atas segala nikmat yang diberikan oleh Sang Pencipta dan restu dari Baginda Rasulullah Muhammad SAW, serta kedua orang cinta saya yang saya cintai sehingga peneliti dapat menyelesaikan sebuah penelitian yang berjudul **“Faktor- Faktor yang Mempengaruhi Keputusan Wisatawan Untuk Berkunjung ke Resort Pulau Tinabo Taman Nasional Takabonerate Kab. Kepulauan Selayar”**. Penelitian ini mengidentifikasi masalah pengaruh Prasarana dan sarana wisata, promosi, obyek dan daya tarik wisata dan pelayanan yang mempengaruhi keputusan wisatawan pada obyek penelitian yang telah ditentukan sebelumnya oleh peneliti yakni “Resort Pulau Tinabo Taman Nasional Takabonerate Kab. Kepulauan Selayar”. Dengan dituangkannya penelitian ini dalam sebuah skripsi maka diharapkan hasil dari penelitian ini nantinya akan menjadi masukan dan referensi untuk pihak-pihak yang membutuhkannya dimasa yang akan datang.

Tujuan dari penulisan skripsi ini adalah untuk melengkapi salah satu syarat dalam memperoleh gelar sarjana pada Jurusan Manajemen UIN Alauddin Makassar Program Studi Manajemen Pemasaran. Dalam usaha menyelesaikan skripsi ini, penulis menyadari sepenuhnya akan keterbatasan waktu, pengetahuan, dan biaya sehingga tanpa bantuan, dorongan moril dan bimbingan dari semua pihak baik secara langsung maupun tidak langsung tidaklah mungkin berhasil dengan baik. Oleh

Karena itu, pada kesempatan ini tidaklah berlebihan apabila penulis menghaturkan terima kasih kepada yang terhormat:

1. Bapak Prof. Dr. H. Ambo Asse, M.Ag, selaku Dekan Fakultas Ekonomi dan Bisnis Islam Universitas Islam Negeri (UIN) Alauddin Makassar.
2. Bapak Dr.H.Muslimin, M.Ag. selaku Wakil Dekan I dan sebagai dosen pembimbing yang telah memberikan pengarahan, bimbingan, dan saran yang sangat berguna dalam proses penyelesaian skripsi ini.
3. Bapak Dr. Awaluddin, S.E., M.Si, selaku Ketua Jurusan Manajemen dan dosen pembimbing yang memberikan bimbingan-bimbingan dalam penelitian saya. Serta Ibu Rika Dwi Ayu Parmitasari. S.E, M.Comm selaku Sekretaris Jurusan Manajemen Fakultas Ekonomi dan Bisnis Islam (FEBI).
4. Segenap dosen Fakultas Ekonomi dan Bisnis Islam (FEBI) Universitas Islam Negeri (UIN) Alauddin Makassar yang telah memberikan bekal dan ilmu pengetahuan yang bermanfaat.
5. Sodara-sodariku “ME 011”, yang telah memberikan motivasi dan pelajaran hidup yang berharga.
6. Sahabat-sahabatku yang tercinta yang selalu berada disampingku saat aku membutuhkannya baik suka maupun duka. (Malong, ivrina, eka, fadel, era, dian, ikhsan, dya, panni, ismi, kak warda)
7. Terima kasih untuk Kak Hendra pembimbing penelitian saya di Balai Taman Nasional Takabonerate yang memberikan data-data tentang wisatawan yang berkunjung ke Resort Pulau Tinabo. Dan juga untuk Kak Acca yang mau

membagi informasi tentang wisatawan yang berkunjung. Terakhir semua sample saya yang bersedia mengisi kuesioner yang saya berikan, atas waktu dan kerja samanya saya ucapkan terima kasih banyak.

8. Semua staf akademik yang membantu dalam pengurusan surat-surat dalam penyelesaian skripsi ini.

Penulis menyadari bahwa dalam penyusunan laporan ini masih jauh dari kesempurnaan dan masih banyak terdapat kekurangan baik dari segi teknik penulisan, penyusunan kalimat, maupun dari penyajian materi. Oleh karena itu, penulis mengharapkan kritik dan saran dari berbagai pihak yang sifatnya membangun demi kesempurnaan penelitian ini sehingga dapat penulisan skripsi ini berguna bagi diri penulis dan para pembaca. Tidak lupa penulis memohon maaf atas segala kesalahan dan kekurangan selama proses dan penyelesaian skripsi ini, hanya kepada TuhanYang Maha Esa jugalah kita berdoa semoga bantuan yang diberikan mendapat pahala, Amin.

Akhirnya, penulis berharap semoga amal baik dari pihak-pihak yang telah berkontribusi dalam penyelesaian skripsi ini mendapatkan ridho dan balasan dari Allah SWT. Semoga Allah menjadikan skripsi ini sebagai pendorong bagi dunia pendidikan dan ilmu pengetahuan, serta selalu memberikan taufik dan hidayah-Nya kepada kita semua. Aamiin. Wassalamu'alaikum wr.wb.

Makassar, 2015

Peneliti

Murniati Sarim

DAFTAR ISI

HALAMAN JUDUL.....	i
PENGESAHAN SKRIPSI.....	ii
PERNYATAAN KEASLIAN.....	iii
KATA PENGANTAR.....	iv
DAFTAR ISI.....	vii
DAFTAR TABEL.....	x
ABSTRAK.....	xi
BAB 1. PENDAHULUAN	
A. Latar Belakang	1
B. Rumusan Masalah	4
C. Hipotesis	4
D. Defenisi Operasional dan Ruang Lingkup Penelitian.....	5
E. Penelitian Terdahulu Atau Kajian Pustaka	9
F. Tujuan dan Kegunaan Penelitian	
1) Tujuan Penelitian.....	11
2) Kegunaan Penelitian.....	12

BAB II. TINJAUAN TEORITIS

A. Tinjauan Islam Tentang Pemasaran	13
B. Tinjauan Teori dan Konsep	
1. Pemasaran	15
2. Manajemen Pemasaran.....	16
3. Prasarana dan Sarana.....	17
4. Promosi	20
5. Obyek dan Daya Tarik Wisata	25
6. Pelayanan	28
7. Faktor-faktor yang mempengaruhi.....	32
8. Proses Pengambilan Keputusan	33
C. Kerangka Pikir	36

BAB III. METODOLOGI PENELITIAN

A. Jenis dan Lokasi Penelitian	
1. Jenis Penelitian.....	37
2. Lokasi Penelitian	37
B. Populasi dan Sampel	
1. Populasi	37
2. Sampel.....	38
C. Metode Pengumpulan Data	39
D. Sumber Data.....	40

E. Instrumen Penelitian.....	41
F. Validasi dan Reliabilitasi Instrumen	
1. Uji Validitas	42
2. Uji Relibilitas	42
G. Teknik Pengolahan dan Analisis Data.....	43
 BAB IV HASIL PENELITIAN DAN PEMBAHASAN	
A. Resort Pulau Tinabo	
Taman Nasional Takabonerate.....	48
B. Hasil Penelitian	
1) Analisis Data.....	51
2) Deskripsi Data Penelitian.....	66
C. Pembahasan	77
 BAB V PENUTUP	
A. Kesimpulan.....	79
B. Saran.....	79
DAFTAR PUSTAKA.....	82
Lampiran	85

DAFTAR TABEL

Nomor	Hal
Tabel 1.1 Data Pengunjung	3
Tabel 4.1 Hasil Pengujian Validitas	52
Tabel 4.2 Hasil Pengujian Reliabilitas	54
Tabel 4.3 Hasil Uji Multikolinearitas	55
Tabel 4.4 Hasil Uji Autokorelasi	59
Tabel 4.5 Hasil Uji Regresi Linier	60
Tabel 4.6 Data Hasil Deskriptif Jenis Kelamin	66
Tabel 4.7 Data Hasil Deskriptif umur	67
Tabel 4.8 Data Hasil Deskriptif pekerjaan	69
Tabel 4.9 Data Hasil Deskriptif Berapa Banyak berkunjung	70

ABSTRAK

Nama : Murniati Sarim

Nim : 10600111073

Judul Skripsi : Faktor-faktor yang mempengaruhi keputusan wisatawan untuk berkunjung ke Resort Pulau Tinabo Taman Nasional Takabonerate Kepulauan Selayar

Berdasarkan data jumlah pengunjung ke Taman Nasional Takabonerate dari tahun ke tahun meningkat. Namun di tahun 2012 mengalami penurunan sebanyak 1.096 pengunjung dan di tahun 2013 meningkat sebanyak 1.653 pengunjung. Maka rumusan masalahnya adalah apakah faktor promosi, faktor prasarana dan sarana wisata, faktor pelayanan, dan faktor obyek dan daya tarik wisata yang berpengaruh terhadap keputusan wisatawan berkunjung ke Resort Pulau Tinabo serta faktor apakah yang mendominasi keputusan wisatawan.

Jumlah populasi 2013 adalah 1.653. Sampel yang diambil 94 responden melalui teknik pengambilan sampling non-probability sampling berjenis *Purposive Sampling*. Teknik analisis yang digunakan adalah metode regresi berganda dan uji hipotesis menggunakan uji F dan uji t, yang sebelumnya telah dilakukan uji validasi dan reliabel.

Hasil Penelitian yang diperoleh prasarana dan sarana, obyek dan daya tarik wisata, promosi, dan pelayanan secara bersama-sama (simultan) mempunyai pengaruh terhadap keputusan wisatawan dan signifikan (secara nyata) di Resort Pulau Tinabo Taman Nasional Takabonerate. Akan tetapi secara parsial dari keempat faktor tersebut hanya satu yang mempunyai pengaruh yang signifikan (nyata), yaitu faktor promosi.

Kata kunci: Prasarana dan sarana, obyek dan Daya tarik wisata, promosi dan pelayanan, keputusan wisatawan.

BAB I

PENDAHULUAN

A. Latar Belakang

Kebanyakan orang bepergian atau berwisata untuk bersenang-senang seperti tujuan wisatawan pada umumnya. Tetapi tidak jarang orang memanfaatkan waktunya untuk bersenang-senang sekaligus menambah wawasan, pengetahuan, dan keterampilan tentang sesuatu hal. Dengan kata lain mereka datang ke suatu tempat tidak saja hanya untuk melihat-lihat tetapi memiliki tujuan yang lebih dari itu, yaitu sesuatu yang berharga yang tidak mungkin didapatinya di tempat asalnya.¹

Perkembangan industri pariwisata merupakan suatu fenomena yang menarik, meskipun pariwisata juga merupakan sektor yang sangat sensitif terhadap perubahan yang terjadi baik secara internal maupun eksternal yang sangat berpengaruh terhadap jumlah dan minat wisatawan untuk mengunjungi suatu negara, wilayah/provinsi maupun daerah. Industri tersebut secara langsung memberikan dampak terhadap ekonomi, sosial dan budaya,².

Industri pariwisata merupakan industri yang bergerak di sektor jasa. Pada awalnya jasa dikaitkan dengan penjualan produk berwujud, berperan sebagai penyempurnaan produk dan merupakan bagian dari pelayanan dalam pemasaran. Pandangan baru menyatakan bahwa jasa adalah setiap interaksi yang terjadi antara

¹ Analis Eryani , *Faktor-faktor Pengambilan Keputusan Wisatawan Untuk Bekunjung Ke Objek Wisata Istana Siak Sri Indrapura Provinsi Riau. Jurnal Manajemen, Riau, 2012*

² Husaen Hasan, Muhammad Asdar, Jusni, *Faktor-faktor yang mempengaruhi keputusan wisatawan dalam melakukan kunjungan wisata di kota Tidore Kepulauan, Jurnal Manajemen, Maluku Utara, 2012*

pengguna jasa dengan siapapun, termasuk personil intern lain dari dalam perusahaan atau organisasi, bukan hanya personil perusahaan yang terlibat langsung dengan fungsi pemasaran saja.³

Pariwisata berkembang karena adanya gerakan manusia di dalam mencari sesuatu yang belum diketahui, menjelajahi wilayah baru, mencari perubahan suasana, atau untuk mendapatkan perjalanan baru, Sedangkan wisatawan adalah orang-orang yang melakukan perjalanan, yang bersifat sementara dengan tujuan mendapatkan kesenangan, berlibur atau istirahat dan bukan untuk bekerja yang menghasilkan upah atau bayaran.

Resort Pulau Tinabo yang merupakan salah satu resort dari kawasan Taman Nasional Takabonerate sebagai tempat penginapan wisatawan yang berkunjung serta pos jaga depan tempat konservasi. Upaya penetapan kawasan konservasi ini merupakan langkah awal untuk melindungi kekayaan keanekaragaman hayati yang ada didalamnya.⁴

Taman Nasional Takabonerate memiliki sebanyak 21 pulau di kawasan itu. Terdapat sekitar tiga pulau yang memiliki resort yaitu resort Tarupa, resort Rajuni, dan resort Tinabo. Resort di pulau Tinabo memiliki pengunjung yang terus meningkat tiap tahunnya. Permasalahannya adalah bagaimana kawasan Taman Nasional Takabonerate dapat dipertahankan keunikannya baik dari potensi flora,

³ Husaen Hasan, Muhammad Asdar, Jusni, *Faktor-faktor yang mempengaruhi keputusan wisatawan dalam melakukan kunjungan wisata di kota Tidore Kepulauan, Jurnal Manajemen, Maluku Utara*, 2012

⁴ Epy Syahadat, *Faktor-faktor yang mempengaruhi Kunjungan Wisatawan di Taman Nasional Gede Pangrango, Jurnal Manajemen, Jawa Barat*, 2005

fauna, maupun ekosistemnya, bahkan diharapkan dalam menunjang Penghasilan Negara Bukan Pajak (PNBP) untuk lebih besar lagi kontribusinya. Dalam hal ini penulis mengkaji upaya untuk mempertahankan bahkan meningkatkan jumlah kunjungan wisatawan ada beberapa faktor yang mempengaruhi yaitu Obyek dan Daya Tarik Wisata (ODTW), Prasarana Wisata, Sarana Wisata, pelayanan dan keamanan serta promosi.⁵

Tabel 1.1

Data Jumlah Pengunjung Taman Nasional Takabonerate dan Resort Pulau Tinabo Tahun 2010-2013

Tahun	Domestik	Mancanegara	Total
2010	138	5	143
2011	1122	14	1136
2012	1082	14	1096
2013	1613	40	1653

Sumber: Balai Taman Nasional Takabonerate

Berdasarkan data diatas menunjukkan pengunjung Resort Pulau Tinabo meningkat dari tahun ke tahun. Namun, pada tahun 2012 mengalami penurunan, Karena penurunan jumlah pendaftaran peserta TIE (Takabonerate Island Expedition) yang merupakan ajang event tahunan untuk mempromosikan Taman Nasional

⁵ Heriyanto, *Analisis faktor-faktor yang mempengaruhi keputusan berkunjung wisatawan pada obyek wisata Kedungomdo Kab Grobogan, Skripsi*, (Jurusan Manajemen Fakultas Ekonomi Universitas Muhammadiyah Surakarta, 2010), h. 4

Takabonerate. Maka diperlukan evaluasi apakah faktor-faktor diatas mempengaruhi keputusan wisatawan.

Oleh karena itu perlu diketahui perilaku wisatawan untuk membuat keputusannya memilih berwisata di Resort Tinabo Taman Nasional Takabonerate. Maka dengan ini penulis mencoba mengangkat judul:

“Faktor-faktor yang Mempengaruhi Keputusan Wisatawan Untuk Berkunjung Ke Resort Pulau Tinabo Taman Nasional Takabonerate Kab. Kepulauan Selayar”.

B. Rumusan Masalah

Berdasarkan latar belakang penelitian yang diuraikan diatas, maka permasalahan yang akan dikaji dan dibahas dalam penelitian ini :

1. Apakah faktor promosi, prasarana dan sarana, pelayanan, dan obyek dan daya tarik wisata berpengaruh terhadap keputusan wisatawan berkunjung ke Resort Pulau Tinabo Taman Nasional Takabonerate?
2. Manakah Faktor yang dominan mempengaruhi keputusan wisatawan berkunjung ke Resort Pulau Tinabo Taman Nasional Takabonerate?

C. Hipotesis

Berdasarkan tujuan penelitian, rumusan masalah yang diajukan, dan kajian teori yang dikemukakan pada bab-bab sebelumnya, maka hipotesis yang diajukan dalam penelitian ini adalah sebagai berikut:

- a) Diduga faktor promosi, prasarana dan sarana, pelayanan, dan obyek dan daya tarik wisata berpengaruh terhadap keputusan wisatawan berkunjung ke Resort Pulau Tinabo Taman Nasional Takabonerate.
- b) Diduga faktor dominan yang mempengaruhi keputusan wisatawan berkunjung di Resort Pulau Tinabo Takabonerate adalah faktor promosi.

D. Definisi Operasional Variabel dan Ruang Lingkup Penelitian

Variabel penelitian adalah objek penelitian atau sesuatu yang menjadi titik perhatian. Variabel dibedakan menjadi dua yaitu variabel dependen dan variabel independen. Variabel dependen atau variabel terikat (Y) adalah variabel yang nilainya tergantung dari nilai variabel lain dan variabel independen atau variabel bebas (X) adalah variabel yang nilainya tidak tergantung pada variabel lain. Variabel penelitian ini terdiri dari:

Faktor-faktor yang mempengaruhi keputusan wisatawan dalam berwisata yakni:

1) Faktor Prasarana dan sarana (X1)

Prasarana kepariwisataan (Tourism Infrastructures) adalah semua fasilitas yang memungkinkan agar sarana kepariwisataan dapat hidup dan berkembang serta dapat memberi pelayanan kepada wisatawan untuk memenuhi kebutuhan mereka yang beranekaragam, dengan indikator ketersediaan dan kelayakan.⁶

⁶ Yoeti, *Pengantar Ilmu Parawisata*, (Jakarta: 1982),h. 172

2) Promosi (X2)

Pengertian promosi adalah sejenis komunikasi yang memberi penjelasan dan meyakinkan calon konsumen mengenai barang dan jasa dengan tujuan untuk memperoleh perhatian, mendidik, mengingatkan dan meyakinkan calon konsumen.⁷ Indikatornya yaitu periklanan, promosi penjualan, hubungan masyarakat dan publisitas, penjualan personal dan pemasaran langsung. Promosi yang dilakukan melalui iklan, paket travel murah, media sosial, dan web.

3) Faktor Obyek dan Daya Tarik Wisata (X3)

Objek wisata adalah suatu tempat atau keadaan alam yang memiliki sumber daya alam yang dibangun dan dikembangkan sehingga mempunyai daya tarik yang diusahakan sebagai tempat yang dikunjungi wisatawan. Indikatornya adalah keanekaragaman hayati, atraksi kehidupan satwa liar dan keindahan panorama alam. Obyek dan daya tarik wisatawan seperti biota dan karang laut. Seperti teripang jenis *Thelenota rubranilata* (Spot Gantarang), bintang laut *Lincklia Laevigata*, (Spot Gantarang) dan ikan hias yang beraneka ragam. Karang-karangnya berbeda-beda tiap spot. Jadi memiliki keunikan tersendiri.

4) Faktor Pelayanan (X4)

Menurut Kotler pelayanan adalah setiap tindakan atau kegiatan yang dapat ditawarkan oleh suatu pihak kepada pihak lain, yang pada dasarnya tidak berwujud dan tidak mengakibatkan kepemilikan apapun.⁸ Indikatornya adalah keramahan,

⁷ Buchari Alma, *Manajemen Pemasaran dan Pemasaran Jasa*, (Bandung: Lindu Karya: 2006), H. 179

⁸ Fajar Laksana, *Manajemen Pemasaran*, (Yogyakarta: Graha Ilmu: 2008), H. 142

kecepatan, keakuratan, dan kualitas. Pelayanan adalah kemampuan para staf atau pekerja dalam memberikan pelayanan kepada konsumen. Pelayanan yang ramah membuat pengunjung atau konsumen betah berada di suatu tempat.

5) Faktor-faktor yang mempengaruhi Kunjungan Wisatawan

Faktor-faktor yang mempengaruhi kunjungan wisatawan yang datang dipengaruhi oleh beberapa, diantaranya adalah :⁹

1. Faktor pelayanan, pernyataan wisatawan tentang sikap dan perilaku dalam memberikan jasa pelayanan, pemanduan, dan informasi kepada wisatawan, dengan indikator keramahan, kecepatan, keakuratan / kesesuaian informasi yang diberikan, dan kualitas pemandu wisata dalam menerangkan obyek tersebut. Di Taman Nasional Gede Pangrango (TNGP) jenis pelayanan yang diberikan, yaitu : Pelayanan proses perijinan dan atau penjualan tiket masuk kawasan, Pelayanan informasi, dan Pelayanan pemanduan.
2. Faktor sarana prasarana, yaitu pernyataan wisatawan tentang fasilitas yang mendukung kelancaran aktivitas wisatawan selama berada di daerah/lokasi obyek wisata, dengan indikator ketersediaan dan kelayakan, .
3. Faktor obyek dan daya tarik wisata alam (ODTWA), yaitu potensi ODTWA yang berbasis pengembangan pariwisata alam yang bertumpu pada potensi utama sumber daya alam (*natural and cultural based tourism*). Demikian halnya dengan pengembangan pariwisata alam di Taman Nasional Gede Pangrango yang memiliki potensi ODTWA yang cukup tinggi, antara lain

⁹ Epy Syahadat, *Faktor-faktor yang mempengaruhi Kunjungan Wisatawan di Taman Nasional Gede Pangrango*, Jurnal Manajemen, Jawa Barat, 2005

berupa keanekaragaman hayati, atraksi kehidupan satwa liar dan keindahan panorama alam.

4. Faktor keamanan, tingkat gangguan / kerawanan keamanan di suatu obyek wisata alam akan mempengaruhi ketenangan dan kenyamanan wisatawan selama berada di obyek wisata alam tersebut, disamping itu faktor keamanan tersebut juga akan mempengaruhi wisatawan dalam mengambil keputusan layak atau tidak obyek wisata alam tersebut untuk dikunjungi.

6) Pengambilan Keputusan (Y)

Menurut Mathieson dan Wall, proses pengambilan keputusan seorang wisatawan melalui fase yang sangat penting, yaitu :¹⁰

- 1) Kebutuhan atau keinginan untuk melakukan perjalanan didasarkan oleh calon wisatawan, yang selanjutnya ditimbang-timbang apakah perjalanan tersebut memang harus dilakukan atau tidak.
- 2) Pencarian dan penilaian informasi. Hal ini misalnya dilakukan dengan menghubungi agen perjalanan, mempelajari bahan-bahan promosi (brosur, leaflet, media masa), atau mendiskusikan dengan mereka yang telah berpengalaman terlebih dahulu. Info ini di evaluasi dari segi keterbatasan dana dan waktu alternatif dari berbagai destinasi yang memungkinkan dikunjungi., dan pertimbangan-pertimbangan lainnya. lain daerah tujuan

¹⁰Gede Pitana., & Putu G, Gayatri. *Sosiologi Pariwisata* (Yogyakarta : CV Andi Offset: 2005),

wisata yang akan dikunjungi, jenis akomodasi, cara bepergian, dan aktivitas yang akan dilakukan di daerah tujuan wisata.

- 3) Persiapan perjalanan dan pengalaman wisata. Wisatawan melakukan *booking*, dengan segala persiapan pribadi, dan akhirnya perjalanan wisata dilakukan.
- 4) Evaluasi kepuasan perjalanan wisata. Selama perjalanan, tinggal di daerah tujuan wisata, dan setelah kembali ke negara asal, wisatawan secara sadar maupun tidak sadar, selalu melakukan evaluasi terhadap perjalanan wisatanya, yang akan mempengaruhi keputusan perjalanan wisatanya di masa yang akan datang.

E. Penelitian Terdahulu atau Kajian Pustaka

1. Epi Syahadat (2005)

Epi Syahadat melakukan penelitian mengenai faktor-faktor yang mempengaruhi kunjungan wisatawan di Taman Nasional Gede Pangrango. Variabel yang digunakan adalah faktor pelayanan, faktor sarana prasarana, faktor obyek dan daya tarik wisata alam (ODTWA), dan faktor keamanan. Hasil penelitian menunjukkan bahwa faktor pelayanan, faktor sarana prasarana, faktor obyek dan daya tarik wisata alam, dan faktor keamanan secara bersama-sama (simultan) mempunyai pengaruh terhadap jumlah pengunjung akan tetapi tidak secara nyata (tidak signifikan) di Taman Nasional Gede Pangrango. Akan tetapi secara parsial, dari keempat faktor tersebut faktor keamanan yang mempunyai pengaruh yang

signifikan (nyata) dan dominan terhadap jumlah pengunjung di Taman Nasional Gede Pangrango.

2. Nyoman Indra Pratama (2013)

Melakukan penelitian mengenai faktor-faktor yang mempengaruhi keputusan wisatawan domestik berkunjung ke Bali Safari & Marine Park, Gianyar Bali. Variabel yang digunakan adalah faktor promosi dan layanan, faktor lingkungan dan pribadi, faktor psikologis, faktor harga, faktor produk, dan faktor keandalan. Sedangkan variabel yang mewakili setiap faktor yang mempengaruhi keputusan wisatawan domestik berkunjung ke Bali Safari & Marine Park variabel media elektronik, variabel teman sejawat, variabel keyakinan, variabel variabel keyakinan, variabel jenis hiburan dan permainan, dan variabel keramahan karyawan. Hasil penelitiannya menunjukkan bahwa faktor dominan yang mempengaruhi keputusan wisatawan domestik berkunjung ke Bali Safari & Marine park , Gianyar Bali adalah faktor pelayanan dengan eigen values terbesar 5,541.

3. Husain Hasan (2012)

Dalam penelitiannya faktor-faktor yang mempengaruhi keputusan wisatawan dalam melakukan kunjungan wisata di Kota Tidore Kepulauan. Variabel yang digunakan adalah faktor bauran pemasaran, sosial budaya, dan psikologi. Hasil analisis faktor ditemukan bahwa terdapat dua variabel pengamatan tidak memenuhi syarat untuk difaktorkan. Dua variabel tersebut adalah kelas sosial dan kepribadian. Untuk hasil penelitian menunjukkan bahwa faktor bauran pemasaran, sosial budaya dan psikologi secara simultan dan parsial berpengaruh positif dan signifikan terhadap

keputusan wisatawan dalam melakukan kunjungan wisata di Kota Tidore Kepulauan. Dan faktor yang paling dominan berpengaruh adalah faktor psikologi. Nilai koefisien determinasi (R^2) menunjukkan bahwa variabel independen yang diteliti mampu menjelaskan 54,70% terhadap variabel keputusan wisatawan sedangkan sisanya 45,30% dijelaskan oleh variabel independen lainnya yang tidak termasuk dalam penelitian ini. Dengan demikian dapat disimpulkan bahwa faktor bauran pemasaran, sosial budaya dan psikologi berpengaruh secara nyata terhadap keputusan wisatawan dalam melakukan kunjungan wisata di Kota Tidore Kepulauan.

Penelitian ini berbeda dengan penelitian terdahulu dalam beberapa aspek seperti pemilihan sampel yang berbeda, perusahaan yang dijadikan sampel, dan tahun pengamatan. Pada penelitian ini yang menjadi variabel dependen adalah keputusan wisatawan dan variabel independennya adalah faktor-faktor yang mempengaruhinya.

F. Tujuan dan Kegunaan Penelitian

1. Tujuan Penelitian

- a. Untuk mengetahui faktor-faktor apa saja yang menyebabkan wisatawan memutuskan untuk berkunjung ke Resort Pulau Tinabo Taman Nasional Takabonerate.
- b. Untuk mengetahui manakah faktor dominan yang menyebabkan wisatawan memutuskan untuk berkunjung ke Resort Pulau Tinabo Taman Nasional Takabonerate.

2. Kegunaan Penelitian

a. Bagi Mahasiswa

- 1) Untuk mengaplikasikan ilmu yang diperoleh atau ditekuni dibangku kuliah ke dalam praktek bisnis perusahaan khususnya pada bidang manajemen pemasaran.
- 2) Untuk melengkapi syarat guna memperoleh gelar Sarjana Ekonomi (S1) Jurusan Manajemen pada Fakultas Ekonomi dan Bisnis Islam UIN Alauddin Makassar.


b. Bagi Pemerintah

Dari hasil penelitian ini diharapkan dapat memberikan tambahan Informasi tentang terhadap keputusan wisatawan berkunjung di Resort Pulau Tinabo Taman Nasional Takabonerate Kab. Kepulauan Selayar dan bisa digunakan sebagai dasar untuk menentukan kebijakan-kebijakan di Pemerintahan serta dalam meningkatkan pengunjung.

BAB II
TINJAUAN PUSTAKA

A. Tinjauan Islam Tentang Pemasaran

Dalam islam, konsumsi tidak dapat dipisahkan dari peranan keimanan. Peranan keimanan menjadi tolak ukur penting karena keimanan memberikan cara pandang dunia yang cenderung memengaruhi kepribadian manusia, dalam bentuk perilaku, gaya hidup, selera, sikap-sikap terhadap sesama manusia, sumber daya, dan ekologi. Keimanan sangat memengaruhi sifat, kuantitas, dan kualitas konsumen baik dalam bentuk kepuasan material maupun spritual. Kita melihat batasan konsumsi dalam Islam sebagaimana diurai dalam Al Quran Al Baqarah 168-169¹



Terjemahannya:

¹ Muhammad Muflih, M.A, *Perilaku Konsumen Dalam Perspektif Ilmu Ekonomi Islam* (Jakarta: Rajawali Pers : 2006), h.12

Hai sekalian manusia, makanlah yang halal lagi baik dari apa yang terdapat di bumi, dan janganlah kamu mengikuti langkah-langkah syaitan; karena Sesungguhnya syaitan itu adalah musuh yang nyata bagimu.

Sesungguhnya syaitan itu hanya menyuruh kamu berbuat jahat dan keji, dan mengatakan terhadap Allah apa yang tidak kamu ketahui.

Pembahasan diatas menghimbau kita untuk mengosumsi makanan yang yang halal yaitu makanan yang sesuai syariah islam itu dihalalkan. Berhubungan dengan perilaku konsumen untuk membeli segala sesuatunya itu harus halal, sedangkan perilaku wisatawan yang menggunakan jasa haruslah pula sesuai dengan syariah islam. Perilaku wisatawan yang sesuai dengan syariah islam adalah seperti menjaga alam ciptaan Tuhan yang mereka kunjungi itu dengan baik, tidak menggunakannya secara berlebihan.

Selain menjaga alam ciptaan Tuhan, kita juga dihimbau untuk tidak berbuat jahat dan keji. Artinya kita dilarang berbuat sesuatu yang Tuhan melarangnya di tempat wisata itu, seperti berbuat maksiat.

Didalam kegiatan perdagangan (*muamalah*), Islam melarang adanya unsur manipulasi (penipuan), sebagaimana hadits Nabi Muhammad SAW yang artinya: "Jauhkanlah dirimu dari banyak bersumpah dalam penjualan, karena sesungguhnya ia memanipulasi (iklan dagang) kemudian menghilangkan keberkahan."²

² Abdul Mannan, *Teori dan Praktek Ekonomi Islam*, (Yogyakarta: Dna Bakti Prima Yasa: 1997). h.296

Islam menganjurkan pada umatnya dalam memasarkan atau mempromosikan produk dan menetapkan harga tidak boleh berbohong harus berkata jujur (benar). Oleh sebab itu, salah satu karakter berdagang yang terpenting dan diridhoi oleh Allah SWT adalah kebenaran. Sebagaimana dituangkan dalam hadits yang artinya: Pedagang yang benar dan terpercaya bergabung dengan para Nabi, orang-orang benar (*siddiqin*), dan para syuhada' di Surga.³

B. Tinjauan Teori dan Konsep

1. Pemasaran

Pemasaran adalah suatu proses sosial manajerial dimana individu dan kelompok mendapatkan kebutuhan dan keinginan mereka dengan menciptakan, menawarkan, dan bertukar sesuatu yang bernilai satu sama lain.⁴ Pemasaran juga berarti proses merencanakan dan melaksanakan konsep, memberi harga, melakukan promosi dan mendistribusikan ide barang dan jasa, untuk menciptakan pertukaran yang memenuhi tujuan individu dan organisasi.⁵

Selain itu, pemasaran adalah sebuah konsep ilmu dalam strategi bisnis yang beretujuan untuk mencapai kepuasan berkelanjutan bagi stakeholder (pelanggan, karyawan, pemegang saham). Menurut Freddy pemasaran adalah kegiatan manusia yang diarahkan untuk memuaskan kebutuhan dan keinginan melalui proses

³ Yusuf Qardhawi, *Norma dan Etika Ekonomi Islam*. (Jakarta: Gema Insani Press: 1997). h.175

⁴ Gary Armstrong dan Philip Kotler, *Principles of marketing*. Ed 9, (New Jersey: Penticell Hall: 2001),h.134

⁵ Mc Daniel, Carl dan Roger Gates, *riset pemasaran kontemporer* (Jakarta: Salemba Empat: 2001),h.45

pertukaran.⁶ Berdasarkan beberapa pengertian diatas dapat disimpulkan bahwa pemasaran merupakan proses pertukaran barang dan jasa yang ditujukan untuk memenuhi kebutuhan, keinginan serta kepuasan pelanggan.

2. Manajemen Pemasaran

Menurut Basu Swasta dan Irawan manajemen pemasaran adalah penganalisaan, perencanaan, pelaksanaan dan pengawasan program-program yang ditujukan untuk mengadakan pertukaran dengan pasar yang dituju dengan maksud untuk mencapai tujuan organisasi.⁷ Sedangkan menurut Kotler manajemen pemasaran adalah proses perencanaandan pelaksanaan pemikiran, penetapan harga, promosi, penyaluran gagasan, barang dan jasa untuk menciptakan pertukaran yang bertujuan untuk memuaskan individu dan organisasi.⁸

Kesimpulannya manajemen pemasaran merupakan suatu proses manajemen yang meliputi penganalisaan, perencanaan, pelaksanaan pemikiran, penetapan harga, promosi, penyaluran gagasan, pengawasan kegiatan pemasaran oleh perusahaan untuk memuaskan tujuan-tujuan individu dan organisasi.

3. Prasarana dan Sarana Wisata

a. Prasarana

Prasarana dalam kepariwisataan adalah semua fasilitas yang memungkinkan proses kepariwisataan dapat berjalan lancar sehingga dapat memudahkan serta memberikan pelayanan kepada wisatawan. Menurut Wahab, mengatakan : Prasarana

⁶ Freddy Rangkuti, *Strategi Promosi Kreatif Dan Analisis Kasus Intergrated Marketing Communication*. (Jakarta: Gramedia Pustaka Utama : 2009), h. 22

⁷ Basu Swasta dan Irawan, *Manajemen Pemasaran Modern*. (Yogyakarta: Liberty ;2008), h.55

⁸ Phillip Kotler *Manajemen Pemasaran di Indonesia*. (Jakarta: Prenhallindo: 2002), h.4

kepariwisataan (Tourism Infrastructures) adalah semua fasilitas yang memungkinkan agar sarana kepariwisataan dapat hidup dan berkembang serta dapat memberi pelayanan kepada wisatawan untuk memenuhi kebutuhan mereka yang beranekaragam. Yang termasuk dalam kelompok prasarana pariwisata adalah :⁹

1. Instalasi Pembangkit Tenaga Listrik dan Instalasi Penyediaan air minum.
2. Prasarana perhubungan seperti : jaringan jalan raya, kereta api, pelabuhan udara, pelabuhan laut, terminal dan stasiun.
3. Sistem pengairan atau irigasi untuk kepentingan pertanian, peternakan dan lain sebagainya.

Prasarana obyek wisata adalah sumber daya alam dan sumber daya buatan manusia yang mutlak dibutuhkan oleh wisatawan dalam perjalanannya di daerah tujuan wisata seperti jalan, listrik, air, telekomunikasi, terminal, jembatan, dan lain sebagainya, dan itu termasuk ke dalam prasarana umum. Untuk kesiapan obyek wisata yang akan di kunjungi oleh wisatawan di daerah tujuan wisata, prasarana wisata tersebut perlu di bangun dengan disesuaikan dengan lokasi dan kondisi obyek wisata yang bersangkutan.

Pembangunan prasarana wisata yang mempertimbangkan kondisi dan lokasi akan meningkatkan aksesibilitas suatu obyek wisata yang pada gilirannya akan dapat meningkatkan daya tarik obyek wisata itu sendiri. Di samping berbagai kebutuhan yang telah disebutkan di atas, kebutuhan wisatawan yang lain juga perlu disediakan di daerah tujuan wisata, seperti bank, apotek, rumah sakit, pom bensin, pusat-pusat

⁹ Yoeti, *Pengantar Ilmu Parawisata*, (Jakarta: 1982),h. 172

perbelanjaan dan lain-lain. Dalam pembangunan prasarana wisata pemerintah lebih dominan, karena pemerintah dapat mengambil manfaat ganda dari pembangunan tersebut, seperti untuk meningkatkan arus informasi, arus lalu lintas ekonomi, arus mobilitas manusia antara daerah, dan sebagainya, yang tentu saja meningkatkan kesempatan berusaha dan lapangan pekerjaan bagi masyarakat disekitarnya.

b. Sarana

Sarana wisata merupakan kelengkapan daerah tujuan wisata yang diperlukan untuk melayani kebutuhan wisatawan dalam menikmati perjalanan wisatanya. Pembangunan sarana wisata di daerah tujuan wisata maupun obyek wisata tertentu harus disesuaikan dengan kebutuhan wisatawan baik secara kuantitatif maupun kualitatif. Lebih dari itu selera pasar pun dapat menentukan tuntutan sarana yang dimaksud. Berbagai sarana wisata yang harus disediakan di daerah tujuan wisata adalah hotel, biro perjalanan, alat transportasi, restoran, dan rumah makan serta sarana pendukung lainnya. Tidak semua obyek wisata memerlukan sarana yang sama atau lengkap. Pengadaan sarana wisata tersebut harus disesuaikan dengan kebutuhan wisatawan.

Sarana wisata secara kuantitatif menunjuk pada jumlah sarana wisata yang harus disediakan, dan secara kualitatif menunjukkan pada mutu pelayanan yang diberikan dan yang tercermin pada kepuasan wisatawan yang memperoleh pelayanan. Dalam hubungannya dengan jenis dan mutu pelayanan sarana wisata di daerah tujuan wisata telah di susun suatu standar wisata yang baku baik secara

nasional maupun internasional, sehingga penyediaan sarana wisata tinggal memilih atau menentukan jenis dan kualitas yang akan disediakan.

Komponen-komponen yang termasuk ke dalam sarana dan prasarana yaitu

1) Produk yang nyata (Tangible Product) terdiri dari :

Prasarana wisata adalah semua fasilitas yang memungkinkan agar sarana kepariwisataan dapat hidup dan berkembang serta dapat memberikan pelayanan kepada wisatawan untuk dapat memenuhi kebutuhan selama dalam perjalanan. Misalnya jaringan jalan, sarana pelabuhan (udara, laut, darat), telekomunikasi, jaringan listrik, air bersih, rumah sakit dan lain sebagainya.

2) Intangible Product (produk yang tidak nyata)

Pelayanan yang dimaksud dalam hal ini adalah sumber daya manusia yang bergelut dalam industri pariwisata dan pengetahuan teknik tentang pelayanan terhadap wisatawan. Dan sapta pesona yang terdiri dari 7 K (keamanan, ketertiban, kebersihan, keindahan, kesejukan, keramah tamahan, kenangan) yang semuanya dilaksanakan secara total.

4. Promosi

Suatu perusahaan banyak aktivitas yang dilakukan tidak hanya menghasilkan produk atau jasa, menetapkan harga, dan menjual produk atau jasa, tetapi banyak aktivitas lainnya yang saling berkaitan satu dengan lainnya. Salah satunya adalah promosi, kegiatan promosi adalah salah satu bagian dari bauran pemasaran perusahaan, yang isinya memberikan informasi kepada masyarakat atau konsumen tentang produk atau jasa yang ditawarkan perusahaan. Tidak hanya itu, kegiatan

promosi merupakan kegiatan komunikasi antara perusahaan dengan pelanggan atau konsumen. Perusahaan dewasa ini menganggap bahwa promosi merupakan bagian penting dari pemasaran, karena pihak perusahaan berharap dengan promosi yang dilaksanakan secara efektif dapat meningkatkan kualitas produk atau jasa perusahaan sesuai dengan target penjualan yang telah ditetapkan dan dapat bersaing dengan perusahaan lain yang menghasilkan produk atau jasa yang sejenis. Dengan pandangan demikian perusahaan berharap dengan dilaksanakannya kegiatan promosi secara berkesinambungan dan terarah akan mampu mencapai hasil penjualan dan keuntungan yang maksimal.

Pengertian promosi menurut Djaslim Saladin dan Yevis Marty Oesman adalah suatu komunikasi informasi penjual dan pembeli yang bertujuan untuk merubah sikap dan tinakah laku pembeli, yang sebelumnya tidak mengenal menjadi mengenal sehingga menjadi pembeli dan mengingat produk tersebut.¹⁰ Sedangkan pengertian promosi menurut Buchari Alma adalah sejenis komunikasi yang memberi penjelasan dan meyakinkan calon konsumen mengenai barang dan jasa dengan tujuan untuk memperoleh perhatian, mendidik, mengingatkan dan meyakinkan calon konsumen. ¹¹Promosi merupakan alat komunikasi dan penyampaian pesan yang dilakukan baik oleh perusahaan maupun perantara dengan tujuan memberikan informasi mengenai produk, harga dan tempat. Informasi itu bersifat memberitahukan, membujuk, mengingatkan kembali kepada konsumen, para

¹⁰ Djaslim Saladin dan Yevis Marty Oesman, *Manajemen Pemasaran, Analisis Perencanaan, Pelaksanaan dan Pengendalian*(Bandung: Linda Karya: 2002),h. 123

¹¹ Buchari Alma, *Manajemen Pemasaran dan Pemasaran Jasa*, (Bandung: Linda Karya: 2006),h. 179

perantara atau kombinasi keduanya. Dalam promosi juga, terdapat beberapa unsur yang mendukung jalannya sebuah promosi tersebut yang biasa disebut bauran promosi.

Adapun bauran promosi menurut Philip Kotler yang tercantum dalam buku karangan adalah sebagai berikut :

1. Periklanan (*Advertising*) Periklanan adalah semua bentuk penyajian nonpersonal, promosi ide-ide, promosi barang atau jasa yang dilakukan oleh sponsor yang dibayar.
2. Promosi Penjualan (*Sales Promotion*) Promosi penjualan adalah variasi insentif jangka pendek untuk merangsang pembelian atau penjualan suatu produk atau jasa.
3. Hubungan masyarakat dan Publisitas (*Public Relation and Publicity*) Hubungan masyarakat adalah suatu usaha (variasi) dari rancangan program guna memperbaiki, mempertahankan, atau melindungi perusahaan atau citra produk.
4. Penjualan Personal (*Personal Selling*) Penjualan pribadi atau tatap muka adalah penyajian lisan dalam suatu pembicaraan dengan satu atau beberapa pembeli potensial dengan tujuan untuk melakukan penjualan.
5. Pemasaran Langsung (*Direct Marketing*) Komunikasi secara langsung yang digunakan dari mail, telepon, fax, e-mail, atau internet untuk mendapatkan tanggapan langsung dari konsumen secara jelas.

Periklanan adalah satu dari empat alat penting yang digunakan oleh perusahaan untuk melancarkan komunikasi persuasif terhadap pembeli dan masyarakat yang ditargetkan. Pada dasarnya periklanan merupakan salah satu bentuk khusus komunikasi untuk memenuhi fungsi pemasaran. Periklanan harus mampu membujuk konsumen supaya berperilaku sedemikian rupa sesuai dengan strategi pemasaran perusahaan untuk mendapatkan penjualan dan keuntungan. Disamping itu periklanan juga dipandang sebagai salah satu media yang paling efektif di dalam mengkomunikasikan suatu produk barang atau jasa. Selain itu juga periklanan yang diluncurkan oleh setiap perusahaan tidak lain agar konsumen tertarik dan berharap tidak akan berpaling ke perusahaan sejenis. Dan untuk menciptakan hal tersebut dapat dengan cara menerapkan promosi periklanan yang menarik dan seefektif mungkin. Periklanan adalah semua bentuk penyajian nonpersonal, promosi ide-ide, promosi barang atau jasa yang dilakukan oleh sponsor yang dibayar.¹² Periklanan adalah semua bentuk penyajian yang sifatnya nonpersonal, dan promosi ide-ide, promosi barang-barang atau jasa yang dibayar oleh sponsor. Iklan media cetak adalah suatu media yang statis dan mengutamakan pesan-pesan visual. Berdasarkan pendapat para ahli tentang definisi iklan diatas maka dapat disimpulkan bahwa iklan merupakan suatu bentuk komunikasi nonpersonal mengenai suatu barang atau jasa maupun ide sponsor tertentu yang dikeluarkan hanya untuk kegiatan tersebut. Dalam mengelola program periklanan perusahaan harus selalu mulai dengan

¹² Philip Kotler, *Manajemen Pemasaran*, (Jakarta: PT Index Kelompok Gramedia: 2007).H. 254

mengidentifikasi pasar sasaran dan motif pembeli, langkah-langkah dalam periklanan.¹³

1. Menetapkan tujuan atau sasaran periklanan (*Mission*)
2. Menetapkan anggaran periklanan (*Money*)
3. Menetapkan pesan yang akan disampaikan (*Message*)
4. Menetapkan media yang harus digunakan (*Media*)
5. Melakukan evaluasi terhadap hasil yang dicapai (*Measurement*)

Tujuan utama periklanan adalah meningkatkan penjualan barang dan jasa atau ide sasaran riil dilakukan dengan mengkomunikasikan secara efektif pada sasaran-sasaran dalam periklanan yaitu masyarakat atau pasar.

Tujuan periklanan dapat digolongkan menurut sasarannya Philip Kotler antara lain:¹⁴

1. Periklanan *informative*, dilakukan secara besar-besaran pada tahap awal suatu jenis produk tujuannya adalah untuk permintaan pertama. Misalnya industri youghurt awalnya harus menginformasikan pada konsumen manfaat gizi youghurt yang utama.
2. Periklanan *persuasive*, membentuk permintaan selektif untuk merek tertentu. Beberapa periklanan persuasive telah beralih kejenis periklanan perbandingan (*comparative advertising*), yang berusaha membentuk keunggulan suatu merek lain dikelas produk yang sama. Periklanan

¹⁴ Philip Kotler, *Manajemen Premasaran*,(Jakarta: PT Index Kelompok Gramedia: 200).h.

perbandingan telah digunakan untuk kategori produk seperti deodorant, makanan cepat saji, pasta gigi dll. Iklan pengingat, sangat penting bagi produk yang sudah mapan, tujuannya adalah meyakinkan pembeli bahwa mereka telah melakukan pilihan yang benar-benar.

3. Iklan penguatan, dimaksudkan untuk meyakinkan pembeli sekarang bahwa mereka telah melakukan pilihan yang tepat, misalnya iklan mobil sering menggambarkan pelanggan yang merasa puas sedang menikmati ciri-ciri khusus mobil mereka.

Pesan adalah sekumpulan simbol yang dikirimkan dari pengirim ke penerima hal yang sangat penting sekali karena pesan inilah yang akhirnya akan sampai kepada konsumen untuk itu diperlukan usaha-usaha kreatif dalam menetapkan keputusan mengenai pesan ini. ¹⁵Philip Kotler mengemukakan bahwa ada tiga tahap mengembangkan strategi kreatif yaitu :

- 1) Pembentukan pesan (*Message generation*)
 - a. Metode induktif, dengan cara ini dilakukan pembicaraan dengan konsumen, penyalur, para ahli dan pesaing. Konsumen merupakan sumber pokok utama untuk ide yang baik.
 - b. Metode deduktif, bahwa para pembeli mengharapkan salah satu dari empat tipe penghargaan sebuah produk yang rasional, keinderaan pengalaman dalam menggunakan produk dan penggunaan pengalaman penggunaan insidental.

¹⁵ Philip Kotler, *Manajemen Pemasaran di Indonesia*, (Jakarta: Prenhallindo: 2000),H.581

2) Evaluasi dan pemilihan pesan (*Message evaluation and selection*)

Memasang iklan harus mengevaluasi pesan alternatif pesan pertama-tama harus menyatakan sesuatu yang dibutuhkan dan pentingnya yang ada dalam produk itu. Pesan juga harus menginformasikan sesuatu yang berbeda yang tidak ada pada produk lain pada kategori produk itu. Pesan juga harus dapat dipercaya dan dibuktikan.

3). Pelaksanaan pesan (*Message execution*)

Dampak pesan tidak hanya tergantung pada suatu yang dikatakan tetapi juga pada bagaimana hal itu dikatakan. Iklan tertentu lebih menekankan penempatan produk secara rasional (menimbulkan pikiran rasional) dan iklan lainnya lebih bertujuan penempatan emosional (menimbulkan pemikiran emosional) individu yang kreatif harus mencari gaya, bunyi kata-kata dan format untuk sebuah pesan.

5. Obyek dan Daya Tarik Wisatawan

Objek dan daya tarik wisata merupakan salah satu unsur penting dalam dunia kepariwisataan. Dimana objek dan daya tarik wisata dapat menyukseskan program pemerintah dalam melestarikan adat dan budaya bangsa sebagai asset yang dapat dijual kepada wisatawan. Objek dan daya tarik wisata dapat berupa alam, budaya, tata hidup dan sebagainya yang memiliki daya tarik dan nilai jual untuk dikunjungi ataupun dinikmati oleh wisatawan. Dalam arti luas, apa saja yang mempunyai daya tarik wisata atau menarik wisatawan dapat disebut sebagai objek dan daya tarik wisata. Produk pariwisata meliputi keseluruhan pelayanan yang diperoleh, dirasakan, dimiliki dan dinikmati oleh wisatawan sejak ia meninggalkan rumah,

tempat tinggal sampai ke daerah wisata yang dipilihnya hingga kembali ke tempat asalnya. Adapun yang dimaksud dengan produk industri wisata adalah keseluruhan pelayanan yang diperoleh oleh wisatawan.

Menurut UU No. 9 Tahun 1990 Bab III Pasal IV tentang kepariwisataan menjelaskan perbedaan antara objek dan daya tarik wisata adalah : ¹⁶

- a. Objek dan daya tarik wisata ciptaan Tuhan Yang Maha Esa, yang berwujud keadaan alam serta flora dan fauna, seperti : pemandangan alam, panorama indah, hutan rimba dengan tumbuhan hutan tropis serta binatang-binatang langka.
- b. Objek dan daya tarik wisata hasil karya manusia yang berwujud museum, peninggalan purbakala, peninggalan sejarah, seni budaya, pertanian (wisata agro), wisata tirta (air), wisata petualangan, taman rekreasi, dan tempat hiburan lainnya. Sasaran wisata minat khusus, seperti : berburu, mendaki gunung, gua, industri dan kerajinan, tempat perbelanjaan, sungai air deras, tempat-tempat ibadah, tempat-tempat ziarah, dan lain-lain. Pariwisata adalah segala sesuatu yang berhubungan dengan wisata, termasuk perusahaan objek dan daya tarik wisata serta usaha-usaha yang terkait di bidang tersebut.

Menurut *SK Menparpostel No. KM 98 PW. 102 MPPT – 87* yaitu : Objek wisata adalah suatu tempat atau keadaan alam yang memiliki sumber daya alam yang

¹⁶ UU RI No. 10 tahun (Bandung: Citra Umbara: 2009)

dibangun dan dikembangkan sehingga mempunyai daya tarik yang diusahakan sebagai tempat yang dikunjungi wisatawan.

Dalam kepariwisataan faktor manfaat dan kepuasan wisatawan berkaitan dengan *Tourism Resourch* dan *Tourist Service*. Objek dan atraksi wisata adalah segala sesuatu yang ada di daerah tujuan wisata yang mempunyai daya tarik tersendiri yang mampu mengajak wisatawan berkunjung. Hal-hal yang dapat menarik wisatawan untuk berkunjung ke daerah tujuan wisata antara lain :

- 1) *Natural Amenities*, adalah benda-benda yang sudah tersedia dan sudah ada di alam. Contoh; iklim, bentuk tanah, pemandangan alam, flora dan fauna, dan lain-lain.
- 2) *Man Made Supply*, adalah hasil karya manusia seperti benda-benda bersejarah, kebudayaan, dan religi.
- 3) *Way of Life*, adalah tata cara hidup tradisional, kebiasaan hidup, adat-istiadat seperti pembakaran mayat di Bali, upacara sekaten di Jogjakarta.
- 4) *Culture*, adalah kebudayaan yang dimiliki oleh masyarakat yang tinggal di daerah objek wisata.

Tourist Service adalah segala fasilitas yang digunakan dan aktifitas yang dilakukan dimana pengadaannya disediakan oleh perusahaan lain secara komersial. Untuk dapat menjadi suatu daerah tujuan wisata yang baik maka kita harus mengembangkan tiga hal yaitu :

- a) *Something to see*, adalah segala sesuatu yang menarik untuk dilihat.

b) *Something to buy*, adalah segala sesuatu yang menarik atau mempunyai ciri khas tersendiri untuk dibeli.

c) *Something to do*, yaitu suatu aktivitas yang dapat dilakukan di tempat tersebut.

Ketiga hal itu merupakan unsur-unsur yang kuat untuk suatu daerah tujuan wisata sedangkan untuk pengembangan suatu daerah tujuan wisata ada beberapa hal yang harus diperhatikan antara lain :

- 1) Harus mampu bersaing dengan objek wisata yang ada di daerah lain.
- 2) Memiliki sarana pendukung yang memiliki cirri khas tersendiri.
- 3) Harus tetap tidak berubah dan tidak berpindah-pindah kecuali di bidang pembangunan dan pengembangan.
- 4) Harus menarik.

6. Pelayanan

Menurut Kotler pelayanan adalah setiap tindakan atau kegiatan yang dapat ditawarkan oleh suatu pihak kepada pihak lain, yang pada dasarnya tidak berwujud dan tidak mengakibatkan kepemilikan apapun. ¹⁷Sedangkan Gronroos menyatakan bahwa pelayanan merupakan proses yang terdiri atas serangkaian aktivitas *intangible* yang biasa (namun tidak harus selalu) terjadi pada interaksi antara pelanggan dan karyawan, jasa dan sumber daya, fisik atau barang, dan sistem penyedia jasa, yang disediakan sebagai solusi atas masalah pelanggan.

Sementara itu, menurut Lovelock, Petterson & Walker mengemukakan perspektif pelayanan sebagai sebuah sistem, dimana setiap bisnis jasa dipandang

¹⁷ Fajar Laksana, Manajemen Pemasaran, (Yogyakarta: Graha Ilmu: 2008),h. 142

sebagai sebuah sistem yang terdiri atas dua komponen utama: operasai jasa dan penyampaian jasa.¹⁸

Berdasarkan pengertian-pengertian diatas maka dapat disimpulkan bahwa pelayanan merupakan suatu bentuk sistem, prosedur atau metode tertentu diberikan kepada orang lain, dalam hal ini, kebutuhan pelanggan tersebut dapat terpenuhi sesuai dengan harapan atau keinginan pelanggan dengan tingkat persepsi mereka.

Keinginan berbuat baik timbul dari orang lain yang membutuhkan pertolongan, ini disebut bantuan. Layanan pelanggan terdapat pengertian:

- 1) Segala kegiatan yang dibutuhkan untuk menerima, memproses, menyampaikan dan memenuhi pesanan pelanggan dan untuk menindak lanjuti setiap kegiatan yang mengandung kekeliruan.
- 2) Ketepatan waktu dan reabilitas penyampaian produk dan jasa kepada pelanggan sesuai dengan harapan mereka.
- 3) Serangkaian kegiatan yang meliputi semua bidang bisnis yang terpadu untuk menyampaikan produk dan jasa tersebut sedemikian rupa sehingga dipersepsikan memuaskan oleh pelanggan dan yang merealisasikan pencapaian tujuan-tujuan perusahaan.
- 4) Total pesanan yang masuk dan seluruh komunikasi dengan pelanggan.
- 5) Penyampaian produk kepada pelanggan tepat waktu dan akurat dengan tidak lanjut tanggapan keterangan yang akurat.

¹⁸ Fandy Tjiptono, *Service, Quality Satisfaction*, (Yogyakarta: Penerbit Andi: 2005), h. 80

Disamping itu adanya suatu sistem pelayanan yang baik terdiri dari tiga elemen, yakni:

- (a). Strategi pelayanan, suatu strategi untuk memberikan layanan dengan mutu yang sebaik mungkin kepada para pelanggan.
- (b). Sumber daya manusia yang memberikan layanan.
- (c). Sistem pelayanan, prosedur atau tata cara untuk memberikan layanan kepada para pelanggan yang melibatkan seluruh fasilitas fisik yang memiliki dan seluruh sumber daya manusia yang ada.

Dalam penetapan sistem pelayanan mencakup strategi yang dilakukan, dimana pelayanan yang diberikan kepada pelanggan dapat merasakan langsung, agar tidak terjadi distorsi tentang suatu kepuasan yang akan mereka terima. Sementara secara spesifik adanya peranan pelayanan yang diberikan secara nyata akan memberikan pengaruh bagi semua pihak terhadap manfaat yang dirasakan pelanggan.

Pelayanan publik (public service) oleh birokrasi publik merupakan salah satu perwujudan dari fungsi aparatur negara sebagai abdi masyarakat disamping abdi negara. Pelayanan publik oleh birokrasi publik dimaksudkan untuk mensejahterakan masyarakat (warga negara) dari suatu negara sejahtera (welfare state). Pelayanan umum oleh Lembaga Administrasi Negara (1998) diartikan sebagai segala bentuk kegiatan pelayanan umum yang dilaksanakan oleh instansi pemerintah dan di lingkungan Badan Usaha Milik Negara/daerah dalam bentuk barang atau jasa, baik

dalam rangka upaya pemenuhan kebutuhan masyarakat maupun dalam rangka pelaksanaan ketentuan peraturan perundang-undangan.

Ada lima unsur pelayanan yang memuaskan, yaitu : merata dan sama, diberikan tepat pada waktunya, memenuhi jumlah yang dibutuhkan, berkesinambungan, dan selalu meningkatkan kualitas serta pelayanan (*progressive service*). Setiap orang mengharapkan pelayanan yang unggul, yaitu suatu sikap atau cara pegawai dalam melayani pelanggan secara memuaskan. Dengan demikian, baik atau buruknya kualitas jasa/layanan tergantung kepada kemampuan penyedia jasa dalam memenuhi harapan pelanggan secara konsisten dan berakhir pada persepsi pelanggan. Ini berarti bahwa citra kualitas yang baik bukanlah berdasarkan sudut pandang penyelenggara, tetapi harus dilihat dari sudut pandang atau persepsi pelanggan.

7. Faktor-faktor yang mempengaruhi kunjungan wisatawan

Faktor-faktor yang mempengaruhi kunjungan wisatawan yang datang dipengaruhi oleh beberapa, diantaranya adalah : ¹⁹

- 1) Faktor pelayanan, pernyataan wisatawan tentang sikap dan perilaku dalam memberikan jasa pelayanan, pemanduan, dan informasi kepada wisatawan, dengan indikator keramahan, kecepatan, keakuratan / kesesuaian informasi yang diberikan, dan kualitas pemandu wisata dalam menerangkan obyek tersebut.

¹⁹ Epy Syahadat, *Faktor-faktor yang mempengaruhi Kunjungan Wisatawan di Taman Nasional Gede Pangrango, Jurnal Manajemen*, Jawa Barat, 2005

- 2) Faktor sarana prasarana, yaitu pernyataan wisatawan tentang fasilitas yang mendukung kelancaran aktivitas wisatawan selama berada di daerah/lokasi obyek wisata, dengan indikator ketersediaan dan kelayakan, .
- 3) Faktor obyek dan daya tarik wisata alam (ODTWA), yaitu potensi ODTWA yang berbasis pengembangan pariwisata alam yang bertumpu pada potensi utama sumber daya alam (*natural and cultural based tourism*).
- 4) Faktor keamanan, tingkat gangguan / kerawanan keamanan di suatu obyek wisata alam akan mempengaruhi ketenangan dan kenyamanan wisatawan selama berada di obyek wisata alam tersebut, disamping itu faktor keamanan tersebut juga akan mempengaruhi wisatawan dalam mengambil keputusan layak atau tidak obyek wisata alam tersebut untuk dikunjungi.

8. Proses Pengambilan Keputusan

Menurut Mathieson dan Wall, proses pengambilan keputusan seorang wisatawan melalui fase yang sangat penting, yaitu :²⁰

- 1) Kebutuhan atau keinginan untuk melakukan perjalanan didasarkan oleh calon wisatawan, yang selanjutnya ditimbang-timbang apakah perjalanan tersebut memang harus dilakukan atau tidak.
- 2) Pencarian dan penilaian informasi. Hal ini misalnya dilakukan dengan menghubungi agen perjalanan, mempelajari bahan-bahan promosi (brosur, leaflet, media masa), atau mendiskusikan dengan mereka yang telah

²⁰Gede Pitana., & Putu G, Gayatri. *Sosiologi Pariwisata* (Yogyakarta : CV Andi Offset: 2005), h.72

berpengalaman terlebih dahulu. Info ini di evaluasi dari segi keterbatasan dana dan waktu alternatif dari berbagai destinasi yang memungkinkan dikunjungi., dan pertimbangan-pertimbangan lainnya.

- 3) Keputusan melakukan perjalanan wisata. Keputusan ini meliputi antara lain daerah tujuan wisata yang akan dikunjungi, jenis akomodasi, cara bepergian, dan aktivitas yang akan dilakukan di daerah tujuan wisata.
- 4) Persiapan perjalanan dan pengalaman wisata. Wisatawan melakukan *booking*, dengan segala persiapan pribadi, dan akhirnya perjalanan wisata dilakukan.
- 5) Evaluasi kepuasan perjalanan wisata. Selama perjalanan, tinggal di daerah tujuan wisata, dan setelah kembali ke negara asal, wisatawan secara sadar maupun tidak sadar, selalu melakukan evaluasi terhadap perjalanan wisatanya, yang akan mempengaruhi keputusan perjalanan wisatanya di masa yang akan datang.

Keputusan untuk membeli dapat mengarah kepada bagaimana proses dalam pengambilan keputusan tersebut itu dilakukan.²¹ Keputusan pembelian merupakan suatu bagian pokok dalam perilaku konsumen yang mengarah kepada pembelian produk dan jasa. Dalam membuat sebuah keputusan pembelian, konsumen tidak terlepas dari faktor-faktor yang mempengaruhi dan memotivasi konsumen untuk mengadakan pembelian. Dari faktor-faktor inilah konsumen akan melakukan penilaian terhadap berbagai alternatif terhadap berbagai alternatif pilihan dan memilih salah satu atau lebih alternatif yang diperlukan berdasarkan pertimbangan-pertimbangan tertentu.

²¹ Schiffman, Kanuk, *Perilaku Konsumen*, (Jakarta: PT Index Gramedia: 2004), H.57

1). Proses Keputusan Pembelian

Schiffman dan Kanuk mendefinisikan suatu keputusan sebagai pemilihan suatu tindakan dari dua atau lebih pilihan alternatif. Seorang konsumen yang hendak melakukan pilihan maka ia harus memiliki pilihan alternatif. Jika konsumen telah memutuskan alternatif yang akan dipilih dan mungkin penggantinya jika diperlukan, maka ia melakukan pembelian. Pembelian meliputi keputusan mengenai apa yang akan dibeli, apakah membeli atau tidak, kapan membeli, di mana membeli, dan bagaimana cara membayarnya. Keputusan membeli atau mengonsumsi suatu produk dengan merek tertentu akan diawali oleh langkah-langkah sebagai berikut:²²

(a) Pengenalan kebutuhan

Pengenalan kebutuhan muncul ketika konsumen menghadapi suatu masalah, yaitu suatu keadaan di mana terdapat perbedaan antara keadaan yang diinginkan dan keadaan yang sebenarnya terjadi.

(b) Pencarian informasi

Pencarian informasi mulai dilakukan ketika konsumen memandang bahwa kebutuhan tersebut bisa dipenuhi dengan membeli dan mengonsumsi suatu produk. Konsumen akan mencari informasi yang tersimpan di dalam ingatannya (pencarian internal) dan mencari informasi dari luar (pencarian eksternal)

²² Ferrinadewi, *Perilaku Konsumen Analisis Model Keputusan*, (Yogyakarta: Universitas Atmajaya Yogyakarta: 2004), H. 289

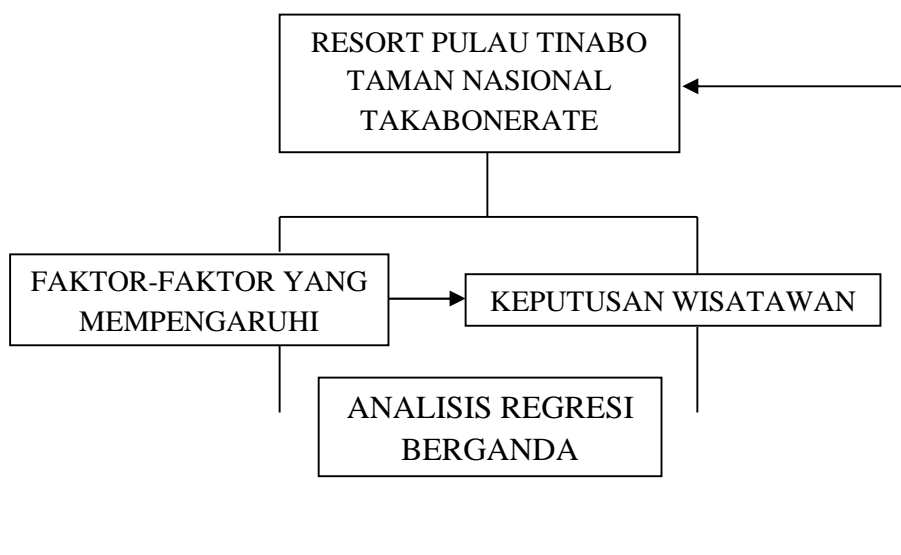
(c) Evaluasi alternatif

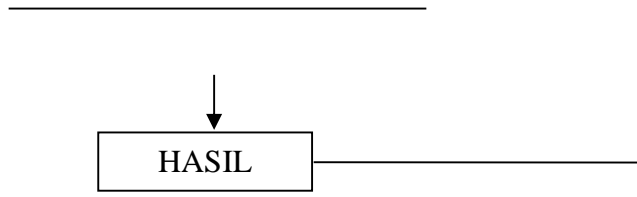
Evaluasi alternatif adalah proses mengevaluasi pilihan produk atau merek, dan memilihnya sesuai dengan yang diinginkan konsumen. Pada proses evaluasi alternatif, konsumen membandingkan berbagai pilihan yang dapat memecahkan masalah yang dihadapinya.

Menurut Mowen dan Minor pada tahap ini konsumen membentuk kepercayaan, sikap dan intensinya mengenai alternatif produk yang dipertimbangkan tersebut. Evaluasi alternatif muncul karena banyaknya alternatif pilihan. Proses evaluasi alternatif akan mengikuti pola apakah mengikuti model pengambilan keputusan (the decision making persepectie), model eksperiental (the experiential perspective), atau model perilaku (the behavioral perspective). Jika konsumen berada dalam kondisi keterlibatan tinggi terhadap produk, maka proses evaluasi alternatif akan memiliki tahapan berikut: pembentukan kepercayaan, kemudian pembentukan sikap, dan keinginan berperilaku.

Berdasarkan konsep teori di atas, maka penulis mencoba menggunakan dalam bentuk kerangka pikir sebagai berikut

Gambar 1.1 Kerangka Pikir





BAB III

METODE PENELITIAN

A. Jenis dan Lokasi Penelitian

Penelitian kuantitatif dapat diartikan sebagai metode penelitian yang berlandaskan pada filsafat positivisme, digunakan untuk meneliti pada populasi atau sampel tertentu.¹

Berdasarkan diatas, maka jenis penelitian adalah penelitian kuantitatif dimana disusun berdasarkan hasil kusioner dan data dari Balai Taman Nasional Takabonerate. Variabel yang digunakan dalam penelitian ini terdiri dari faktor-faktor yang mempengaruhi dan keputusan wisatawan.

Penelitian ini dilakukan di dua tempat yaitu di Balai Taman Nasional Takabonerate Jalan S. Parman No.40 Benteng Kab. Kepulauan Selayar dan Kab. Kepulauan Selayar Sulsel. Penelitian ini dilakukan selama enam bulan.

B. Populasi dan Sampel

1. Populasi

Populasi adalah gabungan dari seluruh elemen yang terbentuk peristiwa.² Hal atau orang yang memiliki karakteristik yang serupa yang menjadi pusat perhatian seorang peneliti karena itu dipandang sebagai sebuah semesta penelitian. Populasi yang digunakan dalam penelitian ini adalah wisatawan yang telah berwisata di Resort Pulau Tinabo ditahun 2013, yaitu sebanyak 1.653.

¹ Sugiyono, *Metode Penelitian Kuantitatif dan Kualitatif*. (Bandung : CVAlfabeta : 2012), h 36

² Augusty Ferdinand, *Metode Penelitian Manajemen: Pedoman Penelitian untuk Skripsi, Tesis dan Disertasi Ilmu Manajemen*,(Semarang: Badan Penerbit Universitas Diponegoro : 2006), h 50

2. Sampel

Sampel adalah subset dari populasi, terdiri dari beberapa anggota populasi. Subset ini diambil karena dalam banyak kasus tidak mungkin kita meneliti seluruh anggota populasi, oleh karena itu kita membentuk sebuah perwakilan yang disebut sampel.³

Responden yang dipilih adalah para pengunjung Resort Pulau Tinabo Taman Nasional Takabonerate Kab Kepulauan Selayar. Teknik pengambilan sampel yang digunakan dalam penelitian ini adalah dengan *purposive sampling*, yaitu peneliti menggunakan pertimbangan sendiri dengan cara sengaja dalam memilih anggota populasi yang dianggap dapat memberikan informasi yang diperlukan atau unit sampel yang sesuai dengan kriteria tertentu yang diinginkan peneliti.⁴ Kriteria yang digunakan adalah sampel yang merupakan para pengunjung Resort Pulau Tinabo Taman Nasional Takabonerate yang >20 tahun. Adapun pengambilan responden yang dijadikan sampel dilakukan di Kab. Kepulauan Selayar dan secara online melalui survey online,. Hal ini dilakukan karena pada saat akan meneliti penulis terhambat cuaca yang tidak menentu ke lokasinya penelitian dan selain itu juga tidak ada pengunjung yang datang.

Penentuan sample menggunakan Teori Slovin

$$n = \frac{N}{(1 + N^2)} = \frac{1653}{1 + 1653(10\%)^2} = 94,3 \text{ dibulatkan } 94$$

³ Augusty Ferdinand, *Metode Penelitian Manajemen: Pedoman Penelitian untuk Skripsi, Tesis dan Disertasi Ilmu Manajemen*, (Semarang: Badan Penerbit Universitas Diponegoro : 2006), h 51

⁴ Sugiyono, *Metode Penelitian Kuantitatif dan Kualitatif*. (Bandung : CVAlfabeta : 2009), h 230

C. Metode Pengumpulan Data

Data yang dikumpulkan dalam penelitian akan digunakan untuk memecahkan masalah yang ada sehingga data-data tersebut harus benar-benar dapat dipercaya dan akurat. Data yang digunakan dalam penelitian ini diperoleh melalui metode kuesioner yaitu teknik pengumpulan data yang dilakukan dengan cara memberi seperangkat pertanyaan atau pernyataan tertulis kepada responden untuk dijawab.⁵

1. Kuesioner ini nantinya terdapat rancangan pertanyaan yang secara logis berhubungan dengan masalah penelitian dan tiap pertanyaan merupakan jawaban-jawaban yang mempunyai makna dalam menguji hipotesis. Penelitian ini menggunakan skala likert jenis interval, yaitu skala yang menunjukkan nilai-nilai skala yang sama dalam karakteristik yang diukur. Skala ini memiliki unit pengukuran yang sama sehingga jarak antara satu titik dengan titik yang lain dapat diketahui. 1. Kategori sangat setuju dengan skala = 5 2. Kategori setuju dengan skala = 4 3. Kategori netral dengan skala = 3 4. Kategori tidak setuju dengan skala = 2 5. Kategori sangat tidak setuju dengan skala = 1 48
2. Observasi. Disamping kuisisioner, penelitian ini juga melakukan metode observasi. Observasi adalah pengamatan dan pencatatan secara sistematik terhadap unsur-unsur yang tampak dalam suatu gejala atau gejala-gejala dalam objek penelitian.

⁵ Sugiyono, *Metode Penelitian Kuantitatif dan Kualitatif*, (Bandung : CVAlfabeta : 2009), h 236

3. Studi Kepustakaan

Studi pustaka yaitu pengumpulan data atau informasi dengan menggunakan buku-buku yang berhubungan dengan menggunakan buku-buku yang berhubungan dengan penelitian dan berujuan untuk menemukan teori, konsep, dan variabel lain yang dapat mendukung penelitian. Di dalam metode studi pustaka ini, peneliti mencari data melalui referensi-referensi, jurnal dan artikel di internet

D. Sumber Data

Sumber data yang dikemukakan dalam penelitian ini bersumber dari

1. Sumber primer adalah sumber data yang langsung memberikan data kepada pengumpul data. Jadi data primer adalah data yang diperoleh secara langsung dari sumbernya, diamati, dan dicatat untuk pertama kalinya melalui wawancara atau hasil pengisian kuesioner. yaitu pengumpulan data melalui pemberian kuesioner ada dua cara ada secara online dan offline. Dengan online yaitu dengan survei online. Survei online yaitu pertanyaannya sama dengan kusioner offline. Dengan cara mengirimkan link survei ke sosial media atau web pengunjung yang telah berkunjung. Kedua yaitu kusioner offline. Yaitu dengan cara membagikan kusioner kepada pengunjung yang telah berkunjung ke Resort pulau Tinabo.⁶
2. Data sekunder adalah data yang diperoleh secara tidak langsung atau melalui pihak lain, atau laporan historis yang telah disusun dalam arsip

⁶ Sugiyono, *Metode Penelitian Kuantitatif dan Kualitatif*, (Bandung : CV Alfabeta : 2009), h 204

yang dipublikasikan, sudah dikumpulkan dan diolah oleh pihak lain.

⁷Dalam penelitian ini data sekunder didapat dari literatur-literatur, buku-buku, dokumentasi dan lain sebagainya yang bermanfaat bagi penelitian ini.

E. Instrumen Penelitian

Instrumen dalam penelitian ini adalah penyusunan skala pengukuran menggunakan metode likert summated ratings (LSR) dengan alternatif pilihan 1 sampai dengan 5 jawaban pertanyaan dengan ketentuan skala likert, dengan bobot score yaitu:

1 = sangat tidak setuju

2 = tidak setuju

3 = cukup setuju

4 = setuju

5 = sangat setuju

F. Validasi dan Reabilitas Instrumen

1. Uji Validitas

Validitas menunjukkan sejauh mana suatu alat pengukur itu mengukur apa yang ingin diukur. Sekiranya peneliti menggunakan kuesioner dalam dalam pengumpulan data penelitian, maka kuesioner disusunnya harus mengukur apa yang ingin diukurnya. Untuk mengukur validitas instrumen menggunakan rumus teknik korelasi produk moment yang rumusnya sebagai berikut:

⁷ Santoso Singgih , *Statistik Parametrik*, (Jakarta: PT Gramedia Pustaka Utama: 2002), h 45

$$r_x = \frac{n(\sum xy) - (\sum x)(\sum y)}{\sqrt{[n\sum x^2 - (\sum x)^2][n\sum y^2 - (\sum y)^2]}}$$

r = korelasi bentuk momen

$\sum x$ = jumlah perkalian skor item dengan skor

$\sum x^2$ = jumlah skor kuadrat item

$\sum y^2$ = jumlah skor kuadrat item

n = jumlah sampel

2. Uji Reabilitas

Pengujian reabilitas instrumen dapat dilakukan secara eksternal maupun internal. Secara eksternal pengujian dapat dilakukan dengan test retest, equivalen, dan gabungan keduanya. Secara internal reabilitas instrumen dapat diuji dengan menganalisis konsistensi butir-butir yang ada pada instrumen dengan teknik tertentu.⁸

Apabila ada suatu alat pengukuran telah dinyatakan valid, maka tahap berikutnya adalah mengukur reliabilitas dari alat ukur. Sebagai ukuran yang menunjukkan konsistensi dari alat ukur dalam mengukur gejala yang sama dilainkesempatan. Untuk melihat cronbach alpha masing-masing instrumen variabel.

Variabel-variabel tersebut dikatakan reliabel jika cronbach alphanya memiliki nilai lebih besar dari 0,06. Uji reliabilitas bertujuan untuk melihat konsistensi alat ukur yang akan digunakan, yakni apakah alat ukur tersebut akurat, stabil, dan konsisten.

⁸ Sugiyono, *Metode Penelitian Kuantitatif dan Kualitatif*, (Bandung : CV Alfabeta : 2009), 47

G. Teknik Analisis Data

Rancangan penelitian adalah penelitian kuantitatif dimana disusun berdasarkan hasil kusioner dan data dari perusahaan. Variabel yang digunakan dalam penelitian ini terdiri dari faktor-faktor yang mempengaruhi dan keputusan wisatawan.

Analisis data adalah pengolahan data yang diperoleh dengan menggunakan analisis rumus atau dengan aturan-aturan yang ada sesuai dengan pendekatan penelitian. Analisis data dilakukan dengan tujuan untuk menguji hipotesis dalam rangka penarikan kesimpulan. Adapun metode analisis data yang digunakan dalam rangka penelitian ini ialah:

Adapun metode analisis data yang digunakan untuk pembahasan dalam penelitian ini adalah:

1. Analisis regresi berganda

Analisis regresi berganda digunakan untuk mengetahui pengaruh antara variabel bebas terhadap terikat. Persamaan regresi linear berganda dengan dua variabel bebas yaitu:

$$Y = a + b_1X_1 + b_2X_2 + b_3X_3$$

Dimana:

A = konstanta

b_1, b_2 , = koefisien regresi

Y = skor variabel keputusan

X_1 = skor variabel

e = standar error

2. Uji asumsi klasik

a) Uji Multikolinieritas.

Uji Multikolinearitas bertujuan untuk menguji dalam model regresi ditemukan adanya korelasi antar variabel-variabel bebas (Ghozali, 2006)⁹. Model regresi yang baik seharusnya tidak terjadi korelasi diantara variabel independen. Jika variabel bebas saling berkorelasi, maka variabel ini tidak ortogonal, variabel ortogonal adalah variabel bebas yang nilai korelasi antar sesama variabel bebas sama dengan nol.

Teknik untuk mendeteksi ada atau tidaknya multikolinearitas di dalam model regresi adalah melihat dari nilai *Variance Inflation Factor (VIF)*, dan nilai *tolerance*. Apabila nilai tolerance mendekati 1, serta nilai VIF disekitar angka 1 serta tidak lebih dari 10, maka dapat disimpulkan tidak terjadi multikolinearitas antara variabel bebas dalam model regresi.

b) Uji Heteroskedastisitas.

Uji heteroskedastisitas bertujuan untuk menguji apakah dalam model regresi terjadi ketidaksamaan varian dari satu pengamatan yang lain (Ghozali, 2006). Cara mendeteksinya adalah dengan melihat ada tidaknya pola tertentu pada grafik *Scatterplot* antara SRESID dan ZPRED, dimana sumbu Y adalah Y yang telah diprediksi, dan sumbu x adalah residual (Y prediksi – Y sesungguhnya) yang telah

⁹ Imam Ghozali, *Aplikasi Analisis Multivariate Dengan Program SPSS*, (Semarang : Badan Penerbit Universitas Diponegoro :2006), h 38

di-*studentized* (Ghozali, 2006)¹⁰ Sedangkan dasar pengambilan keputusan untuk uji heteroskedastisitas adalah (Ghozali, 2006): a) Jika data menyebar disekitar garis diagonal dan mengikuti arah garis diagonal atau grafik histogramnya menunjukkan distribusi normal, maka model regresi memenuhi asumsi normalitas. b) Jika data menyebar jauh dari diagonal dan/atau tidak mengikuti arah garis diagonal atau grafik histogram tidak menunjukkan distribusi normal, maka model regresi tidak memenuhi asumsi normalitas.

c) Uji Normalitas.

Pengujian asumsi normalitas untuk menguji data variabel bebas (X) dan variabel terikat (Y) pada persamaan regresi yang dihasilkan, apakah berdistribusi normal atau berdistribusi tidak normal. Jika distribusi data normal, maka analisis data dan pengujian hipotesis digunakan statistik parametrik. Adapun kriteria uji : jika probabilitas signifikan $> 0,05$ maka data berdistribusi normal.

d) Uji Autokorelasi

Persamaan regresi yang baik adalah tidak memiliki masalah autokorelasi. Jika terjadi autokorelasi maka persamaan tersebut menjadi tidak baik atau tidak layak dipakai prediksi. Ukuran dalam menentukan ada tidaknya masalah autokorelasi dengan uji *Durbin-Watson* (DW), dengan ketentuan sebagai berikut:

) Terjadi autokorelasi positif jika DW di bawah -2 ($DW < -2$).

) Tidak terjadi autokorelasi jika DW berada di antara -2 dan +2 atau $-2 < DW <$

+2

¹⁰ Imam Ghozali, *Aplikasi Analisis Multivariate Dengan Program SPSS*, (Semarang : Badan Penerbit Universitas Diponegoro :2006), h 40

e) Pengujian hipotesis uji parsial t

Pengujian parsial (individual) diadakan dengan melakukan uji t hitung, mencari besarnya t hitung yang akan dibandingkan dengan t tabel. Pengujian t hitung digunakan untuk mengetahui kualitas keberartian regresi antara tiap-tiap variabel bebas (X) terdapat pengaruh atau tidak terhadap variabel terikat (Y),

Untuk menguji apakah hipotesis yang diajukan diterima atau ditolak digunakan statistik t (uji satu sisi). Kriteria Pengujian : – Jika $-t_{tabel} < t_{hitung} < +t_{tabel}$ maka H_0 diterima dan H_a ditolak, – Jika $t_{hitung} < -t_{tabel}$ atau $t_{hitung} > +t_{tabel}$ maka H_0 ditolak dan H_a diterima. Dalam uji t ini dilakukan pada derajat kebebasan $(n-k-1)$, dimana n adalah jumlah responden dan k adalah jumlah variabel. Untuk tingkat keyakinan yang digunakan adalah 95% atau $\alpha = 5\%$.

f) Koefisien Determinasi (R^2)

Koefisien determinasi (R^2) pada intinya mengukur seberapa jauh kemampuan model dalam menerangkan variasi variabel independen. Nilai koefisien determinasi adalah antara nol dan satu. Nilai R^2 yang kecil berarti kemampuan variabel-variabel independen dalam menjelaskan variasi variabel dependen sangat terbatas. Nilai yang mendekati satu berarti variabel-variabel independen memberikan hampir semua informasi yang dibutuhkan untuk memprediksi variabel-variabel dependen.¹¹

¹¹ Imam Ghozali, *Aplikasi Analisis Multivariate Dengan Program SPSS*, (Semarang : Badan Penerbit Universitas Diponegoro :2006), h 46

3. Metode analisis deskriptif

Metode analisis deskriptif yang digunakan dalam penelitian ini adalah dengan mengumpulkan, mengolah, mengklasifikasikan, dan menginterpretasikan data penelitian sehingga gambaran yang jelas mengenai objek yang diteliti.

BAB IV

HASIL PENELITIAN DAN PEMBAHASAN

A. *Resort Pulau Tinabo Taman Nasional Takabonerate*

Resort Pulau Tinabo adalah Resort milik Taman Nasional Taka Bonerate yang dibangun sebagai kawasan konservasi. Taman Nasional Taka Bonerate (TNTBR) merupakan salah satu kawasan pelestarian alam yang mempunyai ekosistem asli, dikelola dengan sistem zonasi untuk tujuan penelitian, ilmu pengetahuan, pendidikan, menunjang budidaya, pariwisata dan rekreasi. Kawasan Taman Nasional Taka Bonerate merupakan salah satu kawasan perairan dengan ciri khas karang atoll dan merupakan atol ketiga terbesar didunia setelah atol Kwajalein di Kepulauan Marshall dan atol Suvadiva di Maldive.

Pengelolaan kawasan TNTBR dilaksanakan dengan sistem zonasi. Penetapan zonasi dalam kawasan TNTBR didasarkan pada Keputusan Direktorat Jenderal PHKA Nomor: SK. 150/IV-SET/2012 tanggal 17 September 2012 tentang Zonasi Taman Nasional Taka Bonerate. Zonasi dalam kawasan TNTBR terdiri dari 4 zona yaitu Zona Inti (8.341 Ha), Zona Perlindungan Bahari (21.188 Ha), Zona Pemanfaatan (500.879) yang terbagi atas 4 peruntukan yaitu zona yang diperuntukkan bagi masyarakat dalam kawasan, *zona yang diperuntukkan bagi masyarakat sekitar kawasan*, *zona yang diperuntukkan bagi masyarakat umum* dan zona yang diperuntukkan bagi *aktivitas wisata* dan Zona Khusus (357 Ha).

Resort Tinabo terdiri dari beberapa pulau dan taka yaitu Pulau Tinabo Besar, Pulau Tinabo Kecil, Pulau Tinanja, Bungin Tinanja, Taka Lasalimu, Taka Sirobe, Taka Takere, Taka Tobajo, Taka Subu dan Taka Mattongkoang. Pulau Tinabo Kecil, Pulau dan Bungin Tinanja masuk dalam Zona Inti. Taka Lasalimu masuk dalam Zona Perlindungan Bahari. Pulau Tinabo Besar dan Taka Sirobe, Taka Takere, Taka Tobajo, Taka Subu dan Taka Mattongkoang dan perairan disekitarnya masuk dalam Zona Pemanfaatan .

Pulau Tinabo Besar

Salah satu destinasi wisata yang amat populer di TN Taka Bonerate adalah Pulau Tinabo. Pulau Tinabo merupakan salah satu pulau yang tidak terdapat penduduk didalamnya, kecuali petugas Balai TN Taka Bonerate. Pulau Tinabo merupakan pusat wisata bahari di TN Taka Bonerate. Luas daratan pulau sebesar $\pm 17,2$ Ha. Luas Pulau Tinabo dan perairan sekitarnya yang termasuk dalam zona pemanfaatan peruntukan wisata sebesar ± 360 Ha. Pulau Tinabo memiliki substrat pasir pantai berwarna putih dengan topografi daratan yang landai antara 0-2 meter dan vegetasi darat dominan berupa tanaman kelapa, santigi, ketapang, rumput-rumputan, dan perdu-perduan.

Keindahan keanekaragaman hayati bawah laut dan keindahan alamnya yang memukau, menjadi daya tarik tersendiri bagi para wisatawan yang datang ke pulau ini. Aktivitas utama yang dapat dilakukan pengunjung adalah diving, snorkeling dan canoing. Selain itu, para pengunjung dapat menikmati indahnya sunrise dan sunset di pantai berpasir putih atau sekedar berjemur sambil

memandang indahny panorama alam sekitar. Pengunjung dapat pula melakukan kegiatan transplantasi karang, penanaman pohon penghijauan, atau pelepasan tukik ke laut, dengan dibantu oleh petugas yang terdapat di lapangan.

Persentase tutupan karang di Perairan Pulau Tinabo Besar berkisar antara 3,05% – 57,59%. Ditemukan kurang lebih 24 family ikan karang, dengan kelimpahan individu sebesar 257,4 ekor/10 m². Ditemukan pula jenis biota lainnya seperti penyu hijau, penyu sisik, ikan hiu, berbagai jenis kima, ikan pari, lobster, *Linckiasp.* serta berbagai jenis moluska (kerang-kerangan).

Sarana dan prasarana yang terdapat di Pulau Tinabo Besar antara lain pos jaga, musholla, fasilitas penginapan, *dive center*, kafe, dermaga, shelter, gasebo, serta fasilitas lainnya yang mendukung aktivitas wisata bahari terutama informasi wisata dan kelengkapan sarana usaha transportasi. Terdapat pula generator dan panel surya sebagai sumber pembangkit listrik, serta *rainwater harvest*.

Kegiatan yang diarahkan di sekitar Perairan Tinabo Besar adalah kegiatan menyelam, snorkeling, canoing, menikmati panorama sunset dan sunrise, bermain/memberi makan anak hiu, transplantasi karang, pelepasan tukik penyu dan penanaman pohon/penghijauan. Terdapat 3 spotdive dengan jarak cukup dekat dari Pulau Tinabo Besar, yaitu *Spot Acropora Point* (jarak dari Pulau Tinabo Besar ±600 meter), *Spot Corina Corner* (±620 meter) dan *Spot Ibel Orange* (±900 meter).

Taka atau paparan karang yang tidak timbul di permukaan air laut merupakan cikal bakal sebuah pulau. Kawasan Taka Sirobe, Taka Takere, Taka Tobajo, Taka Subu dan Taka Mattongkoang, merupakan kawasan yang terdiri atas kumpulan karang hidup, karang mati dan padang lamun yang menjadi tempat berkumpulnya ikan-ikan laut ekonomis yang dapat dikonsumsi sehingga merupakan salah satu kawasan yang menjadi lokasi tangkap bagi masyarakat dalam kawasan TN Taka Bonerate. Luas kawasan Taka Sirobe, Taka Takere, Taka Tobajo, Taka Subu, dan Taka Mattongkoang sebesar ± 5.260 Ha. luas karang hidup mencapai 53% dari luas keseluruhan kawasan taka.¹

B. Hasil Penelitian

1. Analisis Data

a. Pengujian Validitas

Uji validitas digunakan untuk menguji sejauh mana ketepatan alat pengukur dapat mengungkapkan konsep gejala/kejadian yang diukur. Item. Jika r hitung lebih besar dari r tabel dan nilai positif maka butir/ Pernyataan atau indikator tersebut dinyatakan valid. Pengujian validitas selengkapnya dapat dilihat pada tabel 4.10 Berikut ini:

¹Website Taman Nasional Takabonerate, tntakabonerate.com

Tabel 4.1
Hasil Pengujian Validitas

NO	VARIABEL/INDIKATOR	r	r	KETERANGAN
	Prasarana dan Sarana	Hitung	Tabel	
1	1	0,293	0.201	Valid
2	2	0,216	0.201	Valid
3	3	0,246	0.201	Valid
4	4	0,244	0.201	Valid
5	5	0,294	0.201	Valid
	Promosi			
1	1	0,364	0.201	Valid
2	2	0,371	0.201	Valid
3	3	0,443	0.201	Valid
4	4	0,424	0.201	Valid
	Obyek dan Daya Tarik Wisata		0.201	Valid
1	1	0,472	0.201	Valid
2	2	0,394	0.201	Valid
3	3	0,408	0.201	Valid
4	4	0,477	0.201	Valid

5	5	0,436	0.201	Valid
	Pelayanan		0.201	Valid
1	1	0,480	0.201	Valid
2	2	0,444	0.201	Valid
3	3	0,446	0.201	
4	4	0,513	0.201	Valid
5	5	0,419	0.201	Valid
	Keputusan Wisatawan		0.201	Valid
1	1	0,348	0.201	Valid
2	2	0,365	0.201	Valid
3	3	0,236	0.201	Valid
4	4	0,217	0.201	Valid
5	5	0,430	0.201	Valid
6	6	0,276	0.201	
7	7	0,411	0.201	Valid
8	8	0,422	0.201	Valid
9	9	0,499	0.201	Valid
10	10	0,572	0.201	Valid

Sumber: Data primer yang diolah, 2015

Tabel 4.1 terlihat bahwa korelasi antara masing-masing indikator terhadap total skor konstruk dari setiap variabel menunjukkan hasil yang signifikan, dan

menunjukkan bahwa r hitung lebih besar dari r tabel (r hitung $>$ r table). Sehingga dapat disimpulkan bahwa semua item pertanyaan dinyatakan valid.

b. Pengujian Reliabilitas

Uji reliabilitas digunakan untuk menguji sejauh mana keandalan suatu alat pengukur untuk dapat digunakan lagi untuk penelitian yang sama. Suatu konstruk atau variabel dikatakan reliabel jika memberikan nilai Cronbach Alpha lebih besar dari 0.70 (Cronbach Alpha $>$ 0.70). Hasil pengujian reliabilitas untuk masing-masing variabel yang diringkas pada tabel 4.2 berikut ini:

Tabel 4.2

Hasil Pengujian Reliabilitas

Reliability Statistics

Cronbach's Alpha	Cronbach's Alpha Based on Standardized Items	N of Items
,853	,860	29

Sumber: Data primer yang diolah, 2015

Hasil uji reliabilitas tersebut menunjukkan bahwa semua variabel mempunyai koefisien Alpha yang cukup besar yaitu diatas 0.07 sehingga dapat dikatakan semua konsep pengukur masing-masing variabel dari kuesioner adalah reliabel sehingga untuk selanjutnya item-item pada masing-masing konsep variabel tersebut layak digunakan sebagai alat ukur.

c. Uji Asumsi Klasik

1) Uji Multikolinieritas

Pengujian multikolinieritas bertujuan untuk mengetahui hubungan yang sempurna antar variabel bebas dalam model regresi. Gejala multikolinieritas dapat dilihat dari nilai tolerance dan nilai Varian Inflation Factor (VIF). Jika nilai tolerance menunjukkan tidak ada variabel yang memiliki nilai tolerance kurang dari 0.10 yang berarti tidak ada korelasi antara variabel independen yang nilainya lebih dari 95% dan jika hasil perhitungan VIF menunjukkan tidak ada satu variabel independen yang memiliki nilai VIF lebih dari 10. Maka dapat disimpulkan bahwa model regresi tersebut tidak terjadi multikolinieritas.

Hasil uji multikolinieritas dapat ditunjukkan dalam tabel berikut:

Tabel 4.3

Hasil Uji Multikolinieritas

NO	VARIABEL	NILAI TOLERANCE	VIF
1	Prasarana dan Sarana	0,928	1,077
2	Promosi	0,944	1,059
3	Obyek dan Daya Tarik Wisata	0,895	1,117
4	Pelayanan	0,906	1,104

Sumber: lampiran output SPSS 2015

Dari tabel tersebut menunjukkan bahwa nilai VIF semua variabel bebas dalam penelitian ini lebih kecil dari 10, sedangkan nilai toleransi semua variabel bebas lebih dari 0.10 yang berarti tidak terjadi korelasi antar variabel bebas yang nilainya lebih dari 95 %, dengan demikian dapat disimpulkan bahwa tidak terdapat gejala multikolinieritas antar variabel bebas dalam model regresi.

2) Uji Heterokedastisitas

Uji ini bertujuan untuk menguji apakah dalam sebuah model regresi terjadi ketidaksamaan varians dari residual, dari satu pengamatan ke pengamatan yang lain. Jika varians dari residual dari satu pengamatan ke pengamatan yang lain tetap, maka disebut homoskedastisitas dan jika varians berbeda, disebut heterokedastisitas. Model regresi yang baik adalah tidak terjadi heterokedastisitas. Untuk mendeteksi ada tidaknya heterokedastisitas dapat digunakan metode grafik *Scatterplot* yang dihasilkan dari output program SPSS versi 20, Apabila pada gambar menunjukkan tidak ada pola yang jelas serta titik-titik menyebar di atas dan di bawah angka 0 pada sumbu Y, maka hal ini dapat disimpulkan tidak terjadi adanya heterokedastisitas pada model regresi hal ini dapat dilihat pada gambar 4.1 pada lampiran.

Dari grafik tersebut terlihat titik-titik yang menyebar secara acak, tidak membentuk suatu pola tertentu yang jelas, serta tersebar baik di atas maupun di bawah angka 0 (nol) pada sumbu Y, hal ini berarti tidak terjadi penyimpangan asumsi klasik heterokedastisitas pada model regresi yang dibuat, dengan kata lain menerima hipotesis homoskedastisitas.

3) Uji Normalitas

Uji normalitas bertujuan untuk menguji apakah dalam model regresi, variabel bebas dan variabel terikat, keduanya terdistribusikan secara normal ataukah tidak. Normalitas data dalam penelitian dilihat dengan cara memperhatikan titik-titik pada *Normal P-Plot of Regression Standardized Residual* dari variabel terikat. Persyaratan dari uji normalitas adalah jika data menyebar di sekitar garis diagonal dan mengikuti arah garis diagonal maka model regresi memenuhi asumsi normalitas. Jika data menyebar jauh dari garis diagonal dan/atau tidak mengikuti garis diagonal, maka model regresi tidak memenuhi asumsi normalitas.

Hal ini dapat dilihat pada gambar 4.2 di lampiran. Dari gambar tersebut didapatkan hasil bahwa semua data berdistribusi secara normal, sebaran data berada disekitar garis diagonal, Jadi model regresi memenuhi asumsi normalitas.

4) Uji Autokorelasi

Cara yang dapat digunakan untuk mendeteksi ada atau tidaknya autokorelasi dalam model regresi adalah dengan Uji Durbin-Watson (DW test). Jika nilai DW lebih besar dari batas atas (du) dan kurang dari jumlah variabel independen, maka dapat disimpulkan bahwa tidak ada autokorelasi. Hasil uji autokorelasi adalah sebagai berikut:

Tabel 4.4
Hasil Uji Autokorelasi
Model Summary^b

Model	R	R Square	Adjusted R Square	Std. Error of the Estimate	Durbin-Watson
1	,351 ^a	,123	,084	5,050	2,144

a. Predictors: (Constant), TOTAL.X4, TOTAL X1, TOTAL.X2, TOTAL.X3

b. Dependent Variable: TOTAL Y

Dari tabel diatas diketahui nilai Durbin Watson (DW) sebesar 2,144 lebih besar dari batas atas (du) dan lebih dari 2- (2-du), maka dapat disimpulkan bahwa tidak terjadi autokorelasi.

d. Analisis regresi berganda

Setelah menyebar kuesioner kepada responden maka diperoleh data penelitian yang diinginkan. Karena dalam penelitian ini melibatkan empat variable bebas serta sebuah variable terikat (dependent variable) yaitu variable Keputusan wisatawan (Y), maka teknik analisis yang digunakan adalah Regresi Berganda menggunakan bantuan software statistik SPSS, dan output dari analisis yang telah dilakukan adalah sebagai berikut :

Tabel 4.5

Rekapitulasi Hasil Uji Regresi

Variabel	Unstandardized Coefficients		Standardized Coefficients	T	Sig.
	B	Std. Error	Beta		
Prasarana dan Sarana X1	-,070	,219	-,033	-,317	,752
Promosi X2	,655	,205	,326	3,194	,002
Obyek dan Daya Tarik Wisata X3	-,052	,136	-,040	-,382	,703
Pelayanan X4	,121	,160	,079	,757	,451

Sumber: Data primer yang diolah, 2015

Dari hasil perhitungan analisis regresi (pada Tabel 4.12), dapat disusun persamaan regresinya, adalah sebagai berikut :

$$Y = 28,887 - 0,070 X1 + 0,655 X2 - 0,052 X3 + 0,121 X4$$

Dalam persamaan ini tampak nilai konstanta sebesar 28,887, secara matematis nilai konstanta ini menyatakan bahwa pada saat jenis-jenis wisata laut beraneka ragam, promosi, biota dan karang laut yang unik, dan pelayanan yang ramah bernilai nol (0), maka keputusan wisatawan memiliki nilai 28,887. Dari persamaan tersebut di atas dapat dilihat nilai negatif untuk koefisien regresi (X1) dan

(X3), ini menggambarkan bahwa hubungan antara (X1) dan biota dan karang laut yang unik (X3) dengan variabel tidak bebas (keputusan wisatawan/ Y) tidak searah, yang berarti setiap kenaikan satu satuan variabel (X1) dan (X3), akan menyebabkan penurunan keputusan pengunjung / wisatawan untuk berkunjung, sebesar (berturut-turut) 0,070 dan 0,052. Sebaliknya nilai positif yang terdapat pada koefisien regresi variabel promosi (X2) senilai 0,655 dan pelayanan (X4) senilai 0,121, ini menggambarkan bahwa arah hubungan antara variabel promosi (X2) dan pelayanan (X4) dengan variabel terikat (keputusan wisatawan / Y), adalah searah, ini berarti setiap kenaikan satu satuan variabel promosi (X2) dan pelayanan yang ramah (X4), akan menyebabkan kenaikan nilai jumlah pengunjung (Y) sebesar 0,655 dan 0,121.

Nilai koefisien korelasi (R) = 0,351, besaran nilai koefisien korelasi ini secara kualitatif tergolong **Kuat**, selanjutnya diketahui juga bahwa nilai koefisien korelasi positif (0,351), hal ini menunjukkan atau mengindikasikan bahwa orientasi hubungan yang searah, ini berarti apabila prasarana dan sarana, obyek dan daya tarik wisata, dan pelayanan yang ramah semakin baik, maka keputusan wisatawan yang berkunjung akan meningkat.

Nilai koefisien determinasi yang diperoleh, adalah sebesar 0,084 atau 8,40%, hal ini mencerminkan bahwa variabel bebas mampu menjelaskan variasi perubahan pada variabel terikat (keputusan wisatawan) hanya sebesar 0,084 %, adapun sisanya yaitu, sebesar 8,4% dipengaruhi oleh variabel-variabel lain yang tidak dilibatkan dalam penelitian ini.

e. Uji Hipotesis

1) Uji F (Uji Hipotesis Secara Simultan) variabel bebas terhadap variabel terikat

Perumusan hipotesis 1:

Ho : $\rho = 0$ Variabel-variabel bebas tidak mempunyai pengaruh yang signifikan secara bersama-sama terhadap variabel terikatnya yaitu keputusan wisatawan.

Ha : $\rho > 0$ Variabel-variabel mempunyai pengaruh yang signifikan secara bersama-sama terhadap variabel terikatnya yaitu keputusan wisatawan.

Hipotesis 1 dalam penelitian ini diuji kebenarannya dengan menggunakan uji simultan (Uji F). Berdasarkan hasil uji F, dapat diketahui bahwa nilai F hitung = 3,131 lebih besar daripada F tabel = 2,705838 dengan tingkat signifikansi 0,019. karena probabilitasnya signifikansi jauh lebih kecil dari $\alpha < 0,05$, maka model regresi dapat dipergunakan untuk memprediksi keputusan wisatawan berkunjung ke Resort Pulau Tinabo yang berarti Ho ditolak dan Ha diterima. Jadi, dapat disimpulkan bahwa saat prasarana dan sarana, obyek dan daya tarik wisata, promosi, dan pelayanan secara simultan berpengaruh signifikan terhadap wisatawan berkunjung ke Resort Pulau Tinabo.

2) Uji t (Uji Hipotesis Secara Parsial) variabel bebas terhadap variabel terikat

Hipotesis 2 dalam penelitian ini diuji kebenarannya dengan menggunakan uji parsial. Pengujian dilakukan dengan melihat taraf signifikansi (*p-value*), jika taraf signifikansi yang dihasilkan dari perhitungan di bawah 0,05 maka hipotesis diterima, sebaliknya jika taraf signifikansi hasil hitung lebih besar dari 0,05 maka hipotesis

ditolak. Uji t untuk mengetahui pengaruh variable prasarana dan sarana, obyek dan daya tarik wisata, promosi, dan pelayanan terhadap variabel keputusan wisatawan, apakah pengaruhnya signifikan atau tidak. Pengaruh secara nyata telah ditunjukkan oleh tabel 4.12 dengan interpretasi sebagai berikut :

a) Pengaruh prasarana dan sarana

Perumusan hipotesis:

Ho : $\rho = 0$ tidak ada pengaruh positif prasarana dan sarana antara terhadap keputusan wisatawan .

Ha : $\rho > 0$ terdapat pengaruh positif prasarana dan sarana terhadap keputusan wisatawan.

Dari tabel 4.12 terlihat bahwa hasil pengujian hipotesis menunjukkan nilai t hitung sebesar -0,317 dengan taraf signifikansi 0,752. Taraf signifikansi tersebut lebih besar dari 0,05, yang berarti bahwa hipotesis dalam penelitian ini menerima Ho dan menolak Ha. Dengan demikian dapat berarti bahwa hipotesis mempunyai pengaruh negatif terhadap Keputusan wisatawan ditolak.

b) Pengaruh Promosi terhadap keputusan wisatawan

Perumusan hipotesis:

Ho : $\rho = 0$ tidak ada pengaruh positif antara Promosi terhadap keputusan wisatawan

Ha : $\rho > 0$ terdapat pengaruh positif antara Promosi terhadap keputusan wisatawan

Dari tabel 4.12 terlihat bahwa hasil pengujian hipotesis promosi menunjukkan nilai t hitung sebesar 3,194 dengan taraf signifikansi 0,002. Taraf signifikansi hasil sebesar 0,002 tersebut lebih kecil dari 0,05, yang berarti bahwa hipotesis dalam penelitian ini menerima H_a dan menolak H_o . Dengan demikian dapat berarti bahwa hipotesis berpengaruh positif terhadap Keputusan wisatawan diterima.

c) Pengaruh obyek dan daya tarik wisata terhadap keputusan wisatawan

Perumusan hipotesis:

H_o : $\beta_i = 0$ tidak ada pengaruh positif antara obyek dan daya tarik wisata terhadap keputusan wisatawan

H_a : $\beta_i > 0$ terdapat pengaruh positif antara obyek dan daya tarik wisata terhadap keputusan wisatawan

Dari tabel 4.12 terlihat bahwa hasil pengujian hipotesis menunjukkan nilai t hitung sebesar -0,382 dengan taraf signifikansi 0,703. Taraf signifikansi hasil sebesar 0,703 tersebut lebih besar dari 0,05, yang berarti bahwa hipotesis dalam penelitian ini menolak H_a dan menerima H_o . Dengan demikian dapat berarti bahwa hipotesis negatif terhadap Keputusan wisatawan “ditolak”.

d) Pengaruh Pelayanan terhadap keputusan wisatawan

Perumusan hipotesis:

H_o : $\beta_i = 0$ tidak ada pengaruh positif antara pelayanan terhadap keputusan wisatawan.

Ha : $\beta_i > 0$ terdapat pengaruh positif antara pelayanan terhadap keputusan wisatawan.

Dari tabel 4.12 terlihat bahwa hasil pengujian hipotesis menunjukkan nilai t hitung sebesar 0,757 dengan taraf signifikansi 0,451. Taraf signifikansi hasil sebesar 0,451 tersebut lebih besar dari 0,05, yang berarti bahwa hipotesis dalam penelitian ini menolak H_a dan menerima H_o . Dengan demikian dapat berarti bahwa hipotesis “Pelayanan berpengaruh negatif terhadap Keputusan wisatawan ditolak.

3) Uji pengaruh dominan variabel bebas terhadap variabel terikat

Hipotesis 3 dalam penelitian ini diuji kebenarannya dengan menggunakan uji dominan. Hal ini diketahui dengan melihat perhitungan analisis *standardized coefficients beta*. Dari perhitungan analisis *standardized coefficients beta* diketahui bahwa variabel (X1) memiliki nilai koefisien beta sebesar -0,033, (X2) memiliki nilai koefisien beta sebesar 0,326, (X3) memiliki nilai koefisien beta sebesar -0,040 dan (X4) sebesar 0,079 Jadi dalam penelitian ini Promosi berpengaruh dominan terhadap keputusan wisatawan bila dibandingkan dengan variabel bebas.

2. Identitas Responden

a. Jenis Kelamin Responden

Jenis kelamin secara umum dapat memberikan perbedaan pada perilaku seseorang. Penyajian data responden berdasarkan jenis kelamin adalah sebagai berikut ini:

Tabel 4.6

Jenis Kelamin Responden

NO	JENIS KELAMIN	JUMLAH	PRESENTASE
1	PRIA	53	56,3%
2	WANITA	41	43,6%
	TOTAL	94	100%

Sumber: Data primer yang diolah, 2015

Berdasarkan tabel diatas dapat diketahui bahwa responden terbanyak adalah laki-laki yaitu sebanyak 53 orang (56,3%) disbanding perempuan yang hanya 41 orang (43,6%). Hal ini menunjukkan bahwa jenis kelamin laki-laki sebagai proporsi yang lebih besar dibanding wisatawan berjenis kelamin perempuan yang berkunjung ke Resort Pulau Tinabo. Hal ini disebabkan karena pria lebih tinggi jiwa bebasnya jika berada di alam dan kesukaannya terhadap berwisata. Namun perlu diingat bahwa secara konsisten dorongan untuk berwisata antara laki-laki dan perempuan didorong oleh kondisi lingkungan sosialnya, pekerjaannya, keuangannya, serta psikologisnya.. Untuk itu presentase perbedaan antara pria dan wanita yang berwisata di Resort Pulau Tinabo tidak terlalu besar.

b. Umur Responden

Umur dalam keterkaitannya dengan keputusan berkunjung adalah sebagai gambaran akan relevansi umur dalam memutuskan sesuatu. Tabulasi umur responden dapat dilihat sebagai berikut

Tabel 4.7

Umur Responden

NO	UMUR (TAHUN)	JUMLAH RESPONDEN	PRESENTASE
1	< 25	18	19,1%
2	25-35	31	32,9%
3	35-45	26	28,7%
4	45-55	19	20,3%
TOTAL		94	100%

Sumber: Data primer yang diolah, 2015

Berdasarkan tabel diatas dapat diketahui bahwa untuk umur responden yang terbanyak adalah umur 25-35 tahun yaitu sebanyak 31 orang atau 32,9%, diikuti dengan usia responden 35-45 tahun sebanyak 26 orang (28,7%). Hal ini menunjukkan bahwa wisatawan Resort Tinabo sebagian besar diumur yang matang sehingga sebagian besar mereka memiliki kebebasan finansial karena rata-rata mereka memiliki pekerjaan dan saat mereka mulai bosan dengan pekerjaan mereka, akan menganggap kebutuhan rekreasi itu sebagai kebutuhan primernya. Urutan kedua wisatawan yang berkunjung adalah diumur yang sangat matang sehingga mereka yang diumur itu mulai merasa rekreasi itu sebagai kebutuhan yang sebanding dengan sekunder. Urutan ketiga adalah umur 45-55 tahun sebanyak 19 orang (20,3%). Hal ini dikarenakan usia seperti itu biasanya wisatawan sudah pensiun

dengan tidak memiliki pekerjaan lagi dan ingin menikmati hari tuannya dengan berwisata. Dan yang berada pada urutan terakhir yaitu umur < 25 tahun yang berjumlah 18 orang (19,1%), jumlah yang sedikit ini dikarenakan pada usia tersebut sebagian wisatawan masih pelajar atau belum memiliki penghasilan sendiri jadi masih sedikit yang berkunjung diusia seperti itu.

c. Pekerjaan Responden

. Pekerjaan apa yang mereka miliki sehingga mereka memutuskan berkunjung ke Resort Pulau Tinabo. Penyajian data responden berdasarkan pekerjaan adalah sebagaimana terlihat pada Tabel 4.8 berikut ini:

Tabel 4.8

Pekerjaan Responden

NO	PEKERJAAN	JUMLAH	PRESENTASE
1	MAHASISWA	13	13,8%
2	WIRASWASTA	22	23,5%
3	PEGAWAI SWASTA	14	14,8%
4	PNS	32	34,1%
5	LAINNYA	13	13,8%
TOTAL		94	100%

Sumber: Data primer yang diolah, 2015

Berdasarkan Tabel diatas menunjukkan data bahwa jumlah responden yang terbanyak adalah dari kelompok responden yang bekerja sebagai PNS yaitu sebanyak 32 orang atau 34,1% dari jumlah responden. Hal ini menunjukkan bahwa

PNS memiliki penghasilan yang menetap yang berarti mereka memiliki finansial yang memadai untuk berkunjung ke Resort Pulau Tinabo. Memiliki penghasilan tidak hanya cukup untuk berkunjung ke Resort ini karena ada waktu-waktu tertentu dimana disebut waktu berkunjung yang baik ke Pulau Tinabo. Karena Pulau Tinabo berada di antara pulau-pulau kepulauan selayar jadi jika cuaca tidak bersahabat maka tidak diperkenankan melakukan perjalanan kesana. Maka dari itu selain penghasilan dibutuhkan waktu yang dapat diatur untuk kesana. Dan itu ada di mereka yang sebaian besar berprofesi sebagai PNS. Mereka bisa melakukan cuti pada waktu cuaca memungkinkan kesana.

d. Berapa banyak Responden berkunjung

Untuk mengetahui seberapa banyaknya wisatawan berkunjung. Hal itu menunjukkan seberapa yakinnya mereka dengan keputusan berkunjung. Penyajian data responden berdasarkan berapa banyaknya berkunjung adalah sebagaimana terlihat pada Tabel berikut ini:

Tabel 4.9

Berapa Banyak Responden Berkunjung

NO	BERKUNJUNG	JUMLAH	PRESENTASE
1	< 2	45	48,9%
2	2-3	29	30,9%
3	>4	20	21,2%
TOTAL		94	100%

Sumber: Data primer yang diolah, 2015

Pada tabel diatas ditunjukkan berkunjung terbanyak adalah < 2 kali berkunjung 45 orang atau sekitar 48,9 % yang di ikuti 2-3 kali berkunjung sebanyak 29 orang atau 30,9%. Dan terakhir diikuti >4 kali berkunjung sebanyak 20 orang atau 21,2%. Hal ini disebabkan kebanyakan wisatawan berkunjung ke Resort Pulau Tinabo adalah baru pertama kali kesana. Mereka penasaran dengan Takabonerate yang menurut wisatawan yang sebelumnya berkunjung sangat indah, apalagi surganya para divers yang menyukai keindahan bawah laut. Untuk menikmati hal itu mereka membutuhkan penginapan dan Resort Pulau Tinabo merupakan penginapan yang paling memadai untuk para divers ini.

3. Deskripsi Data Penelitian

Berdasarkan hasil penelitian yang telah dilakukan terhadap 94 responden melalui penyebaran kuesioner. Untuk mendapatkan kecenderungan jawaban responden terhadap jawaban masing-masing variabel akan didasarkan pada rentang skor jawaban sebagaimana pada lampiran.

a. Deskripsi Variabel Sarana dan Prasarana Wisata

Variabel sarana dan prasarana pada penelitian ini diukur melalui 5 buah pernyataan yang mempresentasikan indikator-indikator dari variabel tersebut. Tanggapan responden sebagaimana pada tabel 4.10 menunjukkan bahwa 50% sebagian besar responden memberikan tanggapan setuju terhadap pernyataan-pernyataan mengenai Prasarana dan sarana sebagaimana yang dirasakan oleh diri responden. Secara garis besar responden menyukai prasarana dan sarana yang ditawarkan seperti diving dan snorkling. Hanya dua orang yang tidak menyukai jenis wisata laut Baby

Shark. Berpikir konseptual (Pernyataan 4), persentase yang sangat sedikit itu yang tidak setuju dengan jenis wisata baby shark karena wisatawan itu memang tidak menyukai baby shark. Karena shark dianggap sebagai binatang predator.

Sarana dan prasarana yang terdapat di Resort Pulau Tinabo antara lain pos jaga, musholla, fasilitas penginapan, *dive center*, kafe, dermaga, shelter, gasebo, serta fasilitas lainnya yang mendukung aktivitas wisata bahari terutama informasi wisata dan kelengkapan sarana usaha transportasi. Terdapat pula generator dan panel surya sebagai sumber pembangkit listrik, serta *rainwater harvest*.

Hubungannya Prasarana dan sarana dengan keputusan wisatawan secara teoritis memang berhubungan. Tetapi menurut Epy Shahadat dalam penelitiannya hal itu tidak memiliki pengaruh, jadi tidak berhubungan. Selain itu, dalam penelitian saya juga tidak memiliki pengaruh.

b. Deskripsi Variabel Promosi

Variabel promosi pada penelitian ini diukur melalui 4 buah indikator. Tanggapan responden sebagaimana pada tabel 4.11 menunjukkan bahwa sebagian besar responden memberikan tanggapan setuju dengan variabel promosi. Hanya sekitar 6 orang yang tidak setuju sampai sangat tidak setuju. Sebagian yang tidak setuju itu pada pernyataan ketiga yaitu mengenai paket travel. Keenam orang itu tidak tertarik dengan paket travel yang ditawarkan. Hal itu dikarenakan paket travel yang ditawarkan itu, ada saat ajang tahunan TIE(Takabonerate Island Expedition) yang diadakan sekali setahun.

Promosi yang dilakukan selama ini oleh Dinas Kebudayaan dan Pariwisata difokuskan pada acara tahunan TIE (Takabonerate Island Expedition). TIE melakukan promosi seperti pengiklanan dan paket wisata murah. Pengiklanan dilakukan mulai dari sosial media dan web. Sosial media yang digunakan yaitu facebook dan twitter. Pemasangan papan iklan juga dilakukan dan spanduk. Paket wisata murah yaitu paket wisata dimana kita hanya membayar seperdua dari hari harga normalnya. Jadi promosi seperti ini sangat diminati wisatawan hanya saja paket ini dibatasi jadi hanya sebagian wisatawan yang bisa mendapatkannya.

Hubungan promosi dengan keputusan wisatawan menurut hasil penelitian yang saya lakukan adalah berpengaruh. Karena tanpa promosi wisatawan tidak mengenal tempat pariwisata itu. Semakin bagus promosi maka semakin banyak jumlah wisatawan yang berkunjung. Dalam hal ini wisatawan menyukai beberapa promosi yang dilakukan. Dari hasil penelitian saya seperti pada tabel 4.11 promosi dengan paket travel murah dan promosi melalui internet memiliki perhatian tinggi wisatawan karena selain wisatawan pada umumnya menyukai Low Bagdet dan di dunia seperti sekarang menyebarkan tempat wisata baru melalui sosial media menarik perhatian wisatawan daripada iklan, karena hampir setiap hari wisatawan yang umumnya masyarakat yang banyak meluangkan waktunya di sosial media lebih banyak dibandingkan di dunia nyata.

c. Deskripsi Variabel Obyek dan Daya Tarik Wisata

Variabel obyek dan daya tarik wisata pada penelitian ini diukur melalui 5 buah pernyataan yang mempresentasikan indikator-indikator dari variabel tersebut. Hasil tanggapan terhadap obyek dan daya tarik wisata dapat dijelaskan pada tabel 4.12 pada lampiran.

Tanggapan responden sebagaimana pada tabel 4.12 menunjukkan bahwa hampir semua responden menanggapi dengan setuju sampai cukup dengan pernyataan-pernyataan yang diberikan. Namun ada juga yang tidak setuju sampai sangat tidak setuju. Wisatawan yang tidak setuju di pernyataan 1,2,3. Pernyataan 1 dan 2 masing-masing hanya satu orang yang tidak setuju. Pernyataan 3 disebabkan karena ketujuh wisatawan itu ke Takabonerate bukan karena atol di Taman Nasional Takabonerate terbesar ketiga di dunia tapi karena mereka tertarik kesana untuk refreshing.

Sedangkan wisatawan yang sangat tidak setuju itu sebanyak 7 orang merupakan persentase yang sedikit tadi tidak bisa dilewatkan begitu saja. Mereka sangat tidak setuju dipernyataan 2 dan 5. Pernyataan 2 disebabkan disebabkan sebagian wisatawan yang berkunjung pada umumnya adalah wisatawan yang sudah pernah ke beberapa tempat wisata terkenal lainnya di Indonesia dan menurut yang ke-7 orang itu yang sangat tidak setuju karena biota dan karang lautnya tidak jauh berbeda dengan tempat yang pernah mereka kunjungi sebelumnya.

Obyek dan daya tarik wisata adalah pantai dan biota-biota laut serta karang bawah lautnya. Kegiatan yang diarahkan di sekitar Perairan Tinabo Besar

adalah kegiatan menyelam, snorkeling, canoing, menikmati panorama sunset dan sunrise, bermain/memberi makan anak hiu, transplantasi karang, pelepasan tukik penyu dan penanaman pohon/penghijauan. Terdapat 3 spotdive dengan jarak cukup dekat dari Pulau Tinabo Besar, yaitu *Spot Acropora Point* (jarak dari Pulau Tinabo Besar ± 600 meter), *Spot Corina Corner* (± 620 meter) dan *Spot Ibel Orange* (± 900 meter).

Hubungan objek dan daya tarik wisata dengan kepurusan wisatawan berkunjung, secara logika berhubungan karena pada dasarnya wisatawan berkunjung untuk melihat objek wisatanya. Tetapi dari hasil penelitian terdahulu dan dari hasil penelitian di atas tidak berpengaruh.

d. Deskripsi Variabel Pelayanan

Variabel pelayanan pada penelitian ini diukur melalui 5 buah indikator. Hasil tanggapan terhadap Pelayanan dapat dijelaskan pada tabel 4.13. Tanggapan responden sebagaimana pada tabel 4.13 menunjukkan bahwa sebagian besar responden memberikan tanggapan setuju. Hal itu dikarenakan para karyawan tidak diberikan briefing terlebih dahulu dalam menghadapi pengunjungnya. Sedangkan pernyataan 5 yang ada satu orang yang sangat tidak setuju karena jarang ada yang komplain dari pengunjung.

Hubungan pelayanan dengan keputusan wisatawan adalah tidak memiliki hubungan menurut hasil penelitian diatas. Hasil penelitian terdahulu juga menunjukkan tidak adanya hubungan pelayanan dengan keputusan wisatawan. Bagaimanapun juga pelayanan ini juga faktor penting untuk wisatawan yang sudah

berkunjung beberapa kali kesana karena pelayanan yang memuaskan membuat wisatawan betah berlama-lama bahkan ingin balik lagi ke tempat itu.

e. Deskripsi Variabel Keputusan Wisatawan

Variabel keputusan wisatawan pada penelitian ini diukur melalui 10 buah indikator. Hasil tanggapan terhadap keputusan wisatawan dapat dijelaskan pada tabel 4.14. Tanggapan responden sebagaimana pada tabel 4.14 menunjukkan bahwa sebagian besar responden memberikan tanggapan setuju dan netral terhadap item-item keputusan wisatawan. Namun ada beberapa yang tidak setuju dan sangat tidak setuju. Pernyataan 1 ada 11 orang tidak setuju dikarenakan Resort Tinabo masih minim kapasitas, jadi mereka yang sudah berkunjung ke resort-resort bintang 5 pasti akan kurang puas dengan Resort Pulau Tinabo. Pernyataan ke 2 dan 5. Ada 7 orang dan 2 orang, dikarenakan umumnya mereka yang ke Resort Pulau Tinabo hanya ingin melihat bawah laut Takabonerate. Jadi mereka tidak ada pilihan lain selain menginap di Resort Pulau Tinabo. Karena Resort Pulau Tinabo adalah resort paling memadai di kawasan Taman Nasional Takabonerate. Pernyataan 3 ada 19 orang tidak setuju dan 8 orang sangat tidak setuju. Hal itu dikarenakan sebagian wisatawan mendapat informasi dari promosi langsung pada saat TIE(Takabonerate Island Expedition). Pernyataan 4 ada 11 orang tidak setuju dan 3 orang sangat tidak setuju, dikarenakan sebagian dari mereka yang berkunjung tidak mengetahui Resort Pulau Tinabo secara langsung. Karena mereka menggunakan jasa travel jadi mereka baru tahu Resort Pulau Tinabo saat mereka sampai di Pulau Tinabo. Pernyataan 6 ada 25 orang dikarenakan Resort Pulau Tinabo adalah tempat transitnya para wisatawan

yang berkunjung ke Taman Nasional Takabonerate. Pernyataan 7 dan 8 ada masing-masing dua orang yang tidak setuju. Hal ini disebabkan karena ada sebagian sample yang saya ambil adalah seorang peneliti yang berkunjung kesana. Demikian juga pernyataan 10 adalah seorang peneliti yang menginap di Resort Pulau Tinabo. Jadi mereka tidak terlalu memperhatikan bagaimana mereka berwisata disana.

C. Pembahasan

Dari hasil analisis yang dilakukan menunjukkan bahwa variabel bebas yang terdiri dari prasarana dan sarana, obyek dan daya tarik wisata, promosi, dan pelayanan secara bersama-sama (simultan) mempunyai pengaruh terhadap keputusan wisatawan berkunjung ke Resort Tinabo Taman Nasional Takabonerate, dan secara nyata (signifikan), hal ini dapat dilihat dari perolehan F hitung (3,131), lebih besar ($>$) dari F tabel (2,474) dengan taraf nyata = 0,05. Nilai koefisien korelasi (R) = 0,351, besaran nilai ini secara kualitatif tergolong **Kuat**, selanjutnya diketahui bahwa nilai koefisien korelasi positif (0,351) menunjukkan atau mengindikasikan bahwa orientasi hubungan yang searah, berarti apabila prasarana dan sarana, obyek dan daya tarik wisata, promosi, dan pelayanan semakin baik, maka keputusan wisatawan yang berkunjung akan meningkat. Nilai koefisien determinasi yang diperoleh adalah sebesar 0,084 atau dalam persentase 8,4%, hal ini mencerminkan bahwa variabel bebas secara bersama-sama (simultan) hanya mampu menjelaskan variasi perubahan variabel tidak bebas (keputusan wisatawan) sebesar 8,4%, sedangkan sisanya 91,6% dipengaruhi oleh variabel lain yang tidak dilibatkan dalam penelitian ini. Dari persamaan regresi secara bersama-sama atau secara simultan

menunjukkan bahwa hubungan yang terjadi antara seluruh variabel bebas (X) dengan variabel tidak bebas (Y) tidak menggambarkan hubungan yang searah, hal ini dapat dilihat dari koefisien regresi (X1) dan (X3) bertanda negatif, sedangkan koefisien regresi variabel Promosi (X2) dan pelayanan (X4) bertanda positif. Secara teoritis memang benar bahwa apabila promosi dan pelayanan ditingkatkan, maka akan lebih banyak lagi yang berkunjung ke Resort Pulau Tinabo Taman Nasional Takabonerate. Promosi yang dilakukan selama ini telah menarik minat wisatawan untuk berkunjung ke Resort Pulau Tinabo. Pelayanan yang diterima wisatawan juga ramah jadi wisatawan pun puas berada di Resort Pulau Tinabo.

Sepintas lalu hal ini bertolak belakang dengan logika berpikir kita karena wisatawan berkunjung ke Resort Pulau Tinabo pada umumnya karena adanya obyek dan daya tarik wisata dengan berbagai sarana wisata seperti snorkling dan diving.

BAB V

PENUTUP

A. Kesimpulan

1. Berdasarkan hasil analisis yang diperoleh prasarana dan sarana, obyek dan daya tarik wisata, promosi, dan pelayanan secara bersama-sama (simultan) mempunyai pengaruh terhadap keputusan wisatawan dan signifikan (secara nyata) di Resort Pulau Tinabo Taman Nasional Takabonerate. Akan tetapi secara parsial dari keempat faktor tersebut hanya satu yang mempunyai pengaruh yang signifikan (nyata), yaitu faktor promosi, sedangkan 3 (tiga) lainnya tidak mempunyai pengaruh terhadap keputusan wisatawan akan tetapi tidak signifikan (tidak secara nyata) di Resort Pulau Tinabo Taman Nasional Takabonerate.
2. Dari hasil Dari hasil analisis diketahui bahwa faktor variabel promosi yang mempunyai pengaruh paling dominan diantara faktor variabel bebas lainnya, hal ini didukung oleh nilai koefisien korelasi parsialnya.

B. Saran

1. Mengingat faktor promosi mempunyai pengaruh yang paling dominan terhadap keputusan wisatawan di Resort Pulau Tinabo Taman Nasional Takabonerate maka dalam rangka meningkatkan pengunjung perlu diciptakan strategi-strategi promosi yang menarik bagi wisatawan. Salah satu contoh strategi promosi yang bisa diterapkan, antara lain :

- a) Memasang produk jasa dalam produk lainnya. Hal ini banyak dilakukan ditempat-tempat lain seperti di Raja Ampat. Yang menggratiskan pengunjungnya menginap di sebuah resort di Raja Ampat dengan membeli produk yang bekerja sama dengan resort itu. Ini sebenarnya sistem barter antara kedua perusahaan yang berbeda menjadi satu untuk profit.
 - b) Mennggratiskan salah satu wisatawan yang bisa membawa sebanyak-banyaknya wisatawan ke Resort itu dengan jumlah yang ditentukan. Jadi selain wisatawan itu mendapat biaya gratis menginap di Resort itu, dengan syarat membawa wisatawan lain untuk menginap disana dengan membayar full.
2. Walaupun faktor pelayanan yang ramah tidak mempunyai pengaruh yang signifikan secara parsial terhadap keputusan wisatawan di Resort Pulau Tinabo Taman Nasional Takabonerate, akan tetapi hal tersebut tidak bisa diabaikan atau dibiarkan begitu saja, karena faktor pelayanan dalam skup yang lebih luas mempunyai peranan yang cukup penting di dalam mempengaruhi tingkat kepuasan wisatawan, oleh karena itu faktor pelayanan tersebut harus tetap menjadi perhatian semua pihak yang terkait, terlebih lagi apabila yang menjadi segmen pasar dalam pengembangan Taman Nasional Takabonerate adalah wisatawan berbagai negara, dengan perkataan lain kualitas pelayanan harus tetap ditingkatkan agar berdampak positif terhadap perubahan keputusan wisatawan.

3. Obyek dan daya tarik wisata serta prasarana dan sarana yang dipasarkan saat ini masih bertumpu pada potensi alam, oleh karena itu dalam rangka menarik dan meningkatkan wisatawan hendaknya Obyek dan daya tarik wisata tersebut dikembangkan dan di kemas sedemikian rupa sehingga produk wisata yang dipasarkan atau dijual tidak hanya memiliki keunggulan komparatif, tetapi juga memiliki keunggulan kompetitif.

DAFTAR PUSTAKA

- Alma, Buchari. *Manajemen Pemasaran dan Pemasaran Jasa*. Bandung: Linda Karya, 2007.
- Basu, Swasta dan Irawan. *Manajemen Pemasaran Modern*. Yogyakarta: Liberty, 2008.
- Darmawan dan Ferrinadewi. *Perilaku Konsumen: Analisis Model Keputusan*. Yogyakarta: Universitas Atma Jaya Yogyakarta, 2004.
- Dharmmesta, Basu Swatha dan Handoko, T. Hani. *Manajemen Pemasaran: Analisa Perilaku Konsumen*. Yogyakarta: Universitas Gadjah Mada, 2000.
- Eryani, *Analisis Faktor-faktor Pengambilan Keputusan Wisatawan Untuk Bekunjung Ke Objek Wisata Istana Siak Sri Indrapura Provinsi Riau*. Jurnal Manajemen, Riau, 2012
- Hasan, Husaen Muhammad Asdar, Jusni, *Faktor-faktor yang mempengaruhi keputusan wisatawan dalam melakukan kunjungan wisata di kota Tidore Kepulauan*, Jurnal Manajemen, Maluku Utara, 2012.
- Heriyanto, *Analisis faktor-faktor yang mempengaruhi keputusan berkunjung wisatawan pada obyek wisata Kedungomdo Kab Grodongan*, Skripsi, jurusan Manajemen Fakultas Ekonomi Universitas Muhammadiyah Surakarta, 2010).
- Hasan, Ali. *Marketing*. Cet I; Yogyakarta: Media Pressindo, 2005.
- Kotler, Phillip. *Manajemen Pemasaran di Indonesia: Analisis, Perencanaan, Implementasi dan Pengendalian*. Jakarta: Prenhallindo, 1997.

- Kotler, Phillip. *Manajemen Pemasaran*. Edi Milenium; Jakarta: Prenhalindo, 2002.
- Kotler, Phillip dan Gary Amstrong. *Dasar-dasar Pemasaran*. Edi 9; Jakarta: Indeks, 2003.
- Kotler, Philip. *Manajemen Pemasaran*. Jakarta: PT Indeks Kelompok Gramedia, 2005.
- Kotler, Philip dan Gary Amstrong. *Principles Of Marketing*. Edi 11; New Jersey: Pentice Hall. Pearson Education, Inc., Uper Saddle River, 2006.
- Kotler, Bowen dan James Makens. *Pemasaran Perhotelan dan Kepariwisataaan*. Edi 2; Jakarta: Prenhallindo, 2003.
- Laksana, Fajar. *Manajemen Pemasaran*. Yogyakarta: Graha Ilmu, 2008
- Lembaga Administrasi Negara. *Akuntabilitas Stasndar Pelayanan*. Jakarta: Prima, 1998
- Kotler, Philip. *Manajemen Pemasaran*. Jilid I; Jakarta: Prenhalindo, 2004.
- Mc Daniel, Carl dan Roger Gates. *Riset Pemasaran Kontemporer*. Jakarta: Salemba Empat, 2001.
- Rangkuti, Freddy. *Strategi Promosi Kreatif dan Analisis Kasus Integrated Marketing Communication*. Jakarta: Gramedia Pustaka Utama, 2009.
- Syahadat, Epy. *Faktor-faktor yang mempengaruhi Kunjungan Wisatawan di Taman Nasional Gede Pangrango*, *Jurnal Manajemen*, Jawa Barat, 2005
- Schiffman, Leon G dan Leslie Lazar Kanuk. *Perilaku Konsumen*. Jakarta: PT Indeks Gramedia, 2004.

- Simamora, Bilson. *Panduan Riset Perilaku Konsumen*. Jakarta: PT Gramedia Pustaka Utama, 2004.
- Simamora, Bilson. *Panduan Riset Perilaku Konsumen*. Jakarta: PT Gramedia Pustaka Utama, 2008.
- Umar, Husain. *Riset Pemasaran dan Perilaku Konsumen*. Jakarta: Gramedia Pustaka Utama, 2003.
- UU RI No 10 . Bandung: Citra Umbara, 2009.
- Tjiptono, Fandy dan Chandra Gregorius. *Service, Quality And Satisfaction*. Yogyakarta: Andi, 2005
- Saladin, Djaslim. *Intisari Pemasaran dan Unsur Pemasaran*. Bandung: Linda Karya, 2002.

Regression

Descriptive Statistics

	Mean	Std. Deviation	N
TOTAL Y	38,89	5,276	94
TOTAL X1	22,01	2,482	94
TOTAL.X2	15,78	2,628	94
TOTAL.X3	21,78	4,067	94
TOTAL.X4	19,24	3,432	94

Correlations

		TOTAL Y	TOTAL X1	TOTAL.X2	TOTAL.X3	TOTAL.X4
Pearson Correlation	TOTAL Y	1,000	-,017	,340	-,012	,143
	TOTAL X1	-,017	1,000	,058	,263	,091
	TOTAL.X2	,340	,058	1,000	,061	,233
	TOTAL.X3	-,012	,263	,061	1,000	,212
	TOTAL.X4	,143	,091	,233	,212	1,000
Sig. (1-tailed)	TOTAL Y	.	,435	,000	,454	,084
	TOTAL X1	,435	.	,289	,005	,193
	TOTAL.X2	,000	,289	.	,281	,012
	TOTAL.X3	,454	,005	,281	.	,020
	TOTAL.X4	,084	,193	,012	,020	.
N	TOTAL Y	94	94	94	94	94
	TOTAL X1	94	94	94	94	94
	TOTAL.X2	94	94	94	94	94
	TOTAL.X3	94	94	94	94	94
	TOTAL.X4	94	94	94	94	94

- a. Dependent Variable: TOTAL Y
 b. All requested variables entered.

Model Summary^b

Model	R	R Square	Adjusted R Square	Std. Error of the Estimate	Durbin-Watson
1	,351 ^a	,123	,084	5,050	2,144

a. Predictors: (Constant), TOTAL.X4, TOTAL X1, TOTAL.X2, TOTAL.X3

b. Dependent Variable: TOTAL Y

ANOVA^a

Model		Sum of Squares	df	Mean Square	F	Sig.
1	Regression	319,373	4	79,843	3,131	,019 ^b
	Residual	2269,563	89	25,501		
	Total	2588,936	93			

a. Dependent Variable: TOTAL Y

b. Predictors: (Constant), TOTAL.X4, TOTAL X1, TOTAL.X2, TOTAL.X3

Coefficients^a

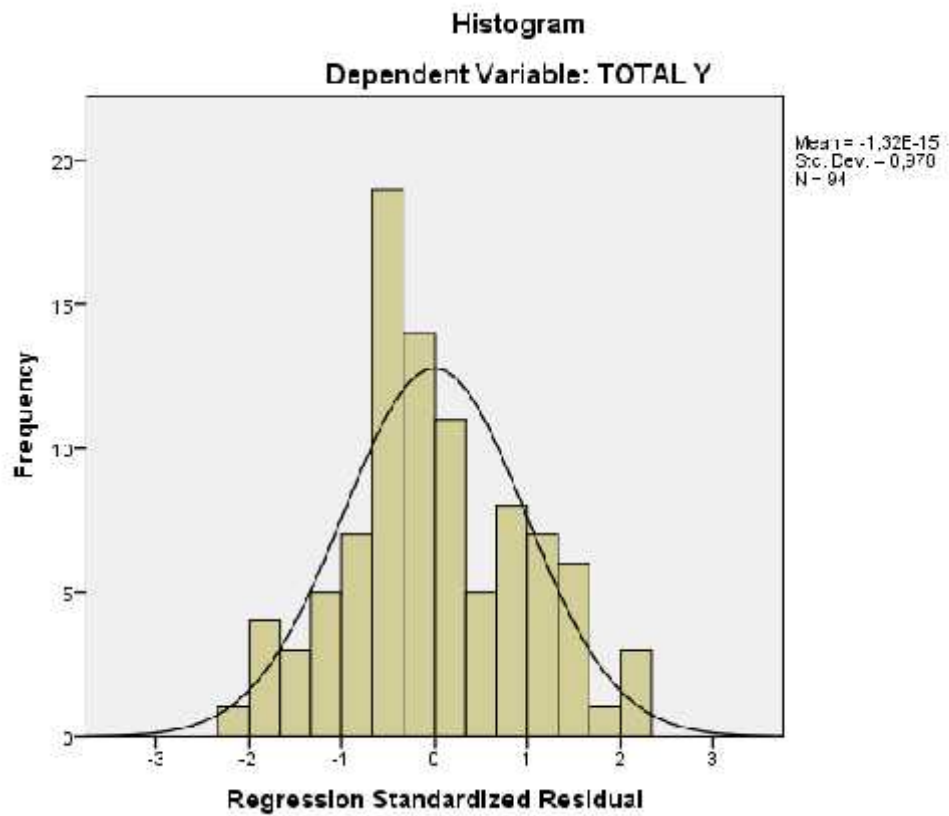
Model	Unstandardized Coefficients		Standardized Coefficients	t	Sig.	Collinearity Statistics	
	B	Std. Error	Beta			Tolerance	VIF
(Constant)	28,887	5,929		4,872	,000		
TOTAL X1	-,070	,219	-,033	-,317	,752	,928	1,077
1 TOTAL.X2	,655	,205	,326	3,194	,002	,944	1,059
TOTAL.X3	-,052	,136	-,040	-,382	,703	,895	1,117
TOTAL.X4	,121	,160	,079	,757	,451	,906	1,104

Residuals Statistics^a

	Minimum	Maximum	Mean	Std. Deviation	N
Predicted Value	34,17	42,50	38,89	1,853	94
Residual	-11,674	11,690	,000	4,940	94
Std. Predicted Value	-2,550	1,948	,000	1,000	94
Std. Residual	-2,312	2,315	,000	,978	94

a. Dependent Variable: TOTAL Y

Charts



84	4	4	5	5	5	23	3	3	4	5	15	4	4	4	5	4	21	4	5	5	5	4	23	4	4	2	3	4	4	4	4	4	4	4	37
85	4	4	5	4	4	21	4	4	2	4	14	4	4	5	4	3	20	4	4	4	4	4	20	3	3	3	3	4	4	4	4	4	4	4	36
86	5	5	5	5	4	24	3	3	3	3	12	5	5	5	5	4	24	3	3	3	3	3	15	4	4	2	3	4	4	5	5	5	5	41	
87	5	5	4	5	5	24	5	5	5	5	20	3	1	2	3	1	10	4	4	4	4	4	20	3	4	3	3	4	3	4	4	4	5	37	
88	5	5	5	5	4	24	4	4	3	3	14	5	5	5	5	5	25	4	4	4	4	4	20	5	3	1	2	4	4	5	4	4	4	36	
89	5	4	4	4	5	22	3	3	4	4	14	5	5	5	5	5	25	5	5	5	5	5	25	5	5	2	4	5	4	4	5	5	5	44	
90	5	5	5	5	5	25	5	5	5	5	20	4	4	4	4	4	20	4	4	4	4	4	20	3	4	3	3	4	3	4	4	4	5	37	
91	4	4	4	4	4	20	4	4	3	4	15	5	5	5	5	4	24	4	4	4	4	4	20	5	3	1	2	4	3	5	4	4	4	35	
92	5	5	5	5	5	25	4	4	5	4	17	3	1	2	3	1	10	3	3	4	3	4	17	5	5	2	4	5	4	4	5	5	5	44	
93	5	5	4	4	4	22	4	4	3	4	15	5	5	5	5	5	25	4	5	5	5	4	23	2	2	3	2	3	3	3	3	3	3	27	
94	4	4	4	4	4	20	4	4	5	4	17	5	5	5	5	5	25	4	4	4	4	4	20	5	5	3	3	4	3	4	4	4	4	39	

LAMPİRAN

Data jumlah pengunjung Kawasan Taman Nasional Taka Bonerate

Tahun 2007

BULAN	DOMESTIK	MANCANEGARA	TOTAL	KETERANGAN
JANUARI	503	-	503	
FEBRUARI	-	-	-	
MARET	-	-	-	
APRIL	8	-	8	
MEI	75	-	75	
JUNI	22	-	22	
JULI	27	-	27	
AGUSTUS	75	11	86	
SEPTEMBER	62	-	62	
OKTOBER	21	-	21	
NOVEMBER	47	-	47	
DESEMBER	21	-	21	
JUMLAH	861	11	875	

Data jumlah pengunjung Kawasan Taman Nasional Taka Bonerate

Tahun 2008

BULAN	DOMESTIK	MANCANEGARA	TOTAL	KETERANGAN
JANUARI	2	-	-	
FEBUARI	-	-	-	
MARET	-	-	-	
APRIL	-	-	-	
MEI	-	-	-	
JUNI	-	-	-	
JULI	-	-	-	
AGUSTUS	9	2	11	
SEPTEMBER	20	-	20	
OKTOBER	81	-	81	
NOVEMBER	123	-	123	
DESEMBER	-	-	-	
JUMLAH	233	2	235	

Data jumlah pengunjung Kawasan Taman Nasional Taka Bonerate

Tahun 2009

BULAN	DOMESTIK	MANCANEGARA	TOTAL	KETERANGAN
JANUARI	19	-	19	
FEBRUARI	14	-	14	
MARET	35	-	35	
APRIL	110	-	110	
MEI	28	-	28	
JUNI	26	-	26	
JULI	18	-	18	
AGUSTUS	98	-	98	
SEPTEMBER	44	-	44	
OKTOBER	40	2	42	
NOVEMBER	32	-	32	
DESEMBER	110	-	110	
JUMLAH	574	2	576	

Data jumlah pengunjung Kawasan Taman Nasional Taka Bonerate

Tahun 2010

BULAN	DOMESTIK	MANCANEGARA	TOTAL	KETERANGAN
JANUARI	9	-	9	
FEBRUARI	-	-	-	
MARET	-	-	-	
APRIL	-	-	-	
MEI	14	1	15	
JUNI	100	-	100	
JULI	10	2	12	
AGUSTUS	-	-	-	
SEPTEMBER	-	-	-	
OKTOBER	550	50	600	Peserta TIE yang terdapat di KRI 591 Surabaya
NOVEMBER	5	2	7	
DESEMBER	-	-	-	
JUMLAH	138	5	143	

Data jumlah pengunjung Kawasan Taman Nasional Taka Bonerate

Tahun 2011

BULAN	DOMESTIK	MANCANEGARA	TOTAL	KETERANGAN
JANUARI	-	-	-	
FEBRUARI	-	-	-	
MARET	-	-	-	
APRIL	-	-	-	
MEI	15	-	15	
JUNI	144	-	144	
JULI	6	1	7	WNA: SWISS
AGUSTUS	-	2	2	WNA: JERMAN
SEPTEMBER	-	-	-	
OKTOBER	-	-	-	
NOVEMBER	957	11	968	Peserta TIE 3
DESEMBER	-	-	-	

Data jumlah pengunjung Kawasan Taman Nasional Taka Bonerate

Tahun 2012

BULAN	DOMESTIK	MANCANEGARA	TOTAL	KETERANGAN
JANUARI	-	-	-	
FEBRUARI	34	-	34	
MARET	-	-	-	
APRIL	65	-	65	
MEI	-	2	2	
JUNI	-	-	-	
JULI	181	-	181	
AGUSTUS	101	4	105	
SEPTEMBER	15	-	15	
OKTOBER	91	8	99	
NOVEMBER	233	-	233	
DESEMBER	362	-	362	
JUMLAH	1.082	14	1.096	

Data jumlah pengunjung Kawasan Taman Nasional Taka Bonerate

Tahun 2013

BULAN	DOMESTIK	MANCANEGARA (MN)	TOTAL	KETERANGAN
JANUARI	-	-	-	
FEBRUARI	71	-	71	
MARET	60	2	62	MN : Italia Snorkel: 2 orang
APRIL	43	-	43	Snorkel: 3 orang
MEI	337	-	337	Snorkel: 9 orang Diving: 3 orang
JUNI	419	-	419	Snorkel: 7 orang Diving: 9 orang
JULI	46	-	46	Snorkel: 5 orang Diving: 10 orang
AGUSTUS	16	8	24	MN : Belanda, Australia, Switzerland, Finlandia Snorkel: 8 orang Diving: 9 orang
SEPTEMBER	64	30	94	MN: Belanda, Australia, Jerman, USA, New Zealand, Inggris, Kanada, Jepang, Snorkel: 15 orang Diving: 25 orang
OKTOBER	456	-	456	
NOVEMBER	101	-	101	Snorkel: 39 orang Diving: 25 orang
DESEMBER	-	-	-	
JUMLAH	1.613	40	1.653	

KUESIONER PENELITIAN

Dalam meningkatkan pengunjung yang datang ke Resort Pulau Tinabo, saya berterima kasih jika anda bersedia mengisi kusioner ini dengan lengkap dan obyektif. Saya akan menjamin rahasia pribadi anda dari informasi yang diberikan.

A. Identitas Responden

Petunjuk: berilah tanda checklist () pada kolom yang telah disediakan.

1. Jenis kelamin:

Laki-laki Perempuan

2. Usia Anda saat ini:

< 25 tahun 25 - 35 tahun 35 - 45 tahun

45 - 55 tahun > 55 tahun

3. Pekerjaan Anda:

Pelajar Mahasiswa/i Wiraswasta

Peg. Swasta Lainnya.....

4. Dalam satu tahun berapa kali Anda berkunjung Resort di Pulau Tinabo Taman

Nasional Takabonerate:

< 2 kali 3 - 4 kali 2 - 3 kali > 4 kali

B. Variabel (X)

I. Sarana dan Prasarana (X1)

Mohon memberikan tanda silang (X) pada angka yang sesuai dengan penilaian anda.

Skala Pengukuran				
Sangat Tidak Setuju (STS)	Tidak Setuju (TS)	Cukup Setuju (CS)	Setuju (S)	Sangat Setuju (SS)
1	2	3	4	5

Sarana dan Prasarana (X1)						
No	Pernyataan	STS	TS	CS	S	SS
1	Fasilitas-fasilitas wisata laut yang ditawarkan menarik perhatian.	1	2	3	4	5
2	Fasilitas snorkeling menarik perhatian untuk berwisata.	1	2	3	4	5
3	Fasilitas diving menarik perhatian untuk berwisata.	1	2	3	4	5
4	Fasilitas baby shark menarik perhatian untuk berwisata.	1	2	3	4	5
5	Fasilitas kano menarik perhatian untuk berwisata.	1	2	3	4	5

Promosi (X2)						
No	Pernyataan	STS	TS	CS	S	SS
1	Promosi yang ditawarkan melalui iklan di papan iklan yang dipinggir jalan menarik perhatian	1	2	3	4	5
2	Promosi yang melalui iklan mudah dicerna	1	2	3	4	5
3	Promosi melalui paket travel yang lebih murah menarik perhatian	1	2	3	4	5
4	Promosi yang ditawarkan melalui media sosial, web, dan blog memberi informasi lebih banyak sehingga menarik untuk dikunjungi	1	2	3	4	5

Obyek dan Daya Tarik Wisata Alam (X3)						
No	Pernyataan	STS	TS	CS	S	SS
1	Biota dan karang laut di sekitaran Resort Pulau Tinabo masih natural dan sehat	1	2	3	4	5
2	Biota dan karang laut berbeda dengan biota dan karang laut di tempat lain.	1	2	3	4	5
3	Atol karang laut terbesar ketiga didunia menarik perhatian.	1	2	3	4	5
4	Spot-spot bawah laut yang ditawarkan menarik untuk dikunjungi	1	2	3	4	5
5	Salah satu species disana yang menjadi icon tempat itu menarik untuk dikunjungi	1	2	3	4	5

Pelayanan (X4)						
No	Pernyataan	STS	TS	CS	S	SS
1	Karyawan melayani pengunjung dengan ramah.	1	2	3	4	5
2	Karyawan tanggap saat anda membutuhkan bantuan.	1	2	3	4	5
3	Karyawan memberikan senyumannya kepada wisatawan yang datang.	1	2	3	4	5
4	Karyawan menjelaskan sesuatu dengan padat dan jelas.	1	2	3	4	5
5	Karyawan tetap ramah kepada pengunjung yang mengeluh terhadap pelayanan yang diberikan.	1	2	3	4	5

C. Variabel (Y) Keputusan Berwisata Wisatawan

Pengenalan Kebutuhan						
No	Pernyataan	STS	TS	CS	S	SS
1	Resort Pulau Tinabo adalah penginapan yang sesuai dengan keinginan anda.	1	2	3	4	5
2	Resort Pulau Tinabo tempat penginapan yang sangat anda ingin kunjungi.	1	2	3	4	5

II. Pencarian Informasi

Pencarian Informasi						
No	Pernyataan	STS	TS	CS	S	SS
1	Anda mendapatkan informasi Resort Pulau Tinabo dari orang lain.	1	2	3	4	5
2	Anda akan mencari informasi lebih lanjut mengenai Resort Pulau Tinabo.	1	2	3	4	5

III. Evaluasi Alternatif

Evaluasi Alternatif						
No	Pernyataan	STS	TS	CS	S	SS
1	Resort Pulau Tinabo menjadi alternatif pilihan Anda dalam berwisata.	1	2	3	4	5
2	Anda akan mencari alternatif lain selain Resort Pulau Tinabo.	1	2	3	4	5

IV. Keputusan Berwisata

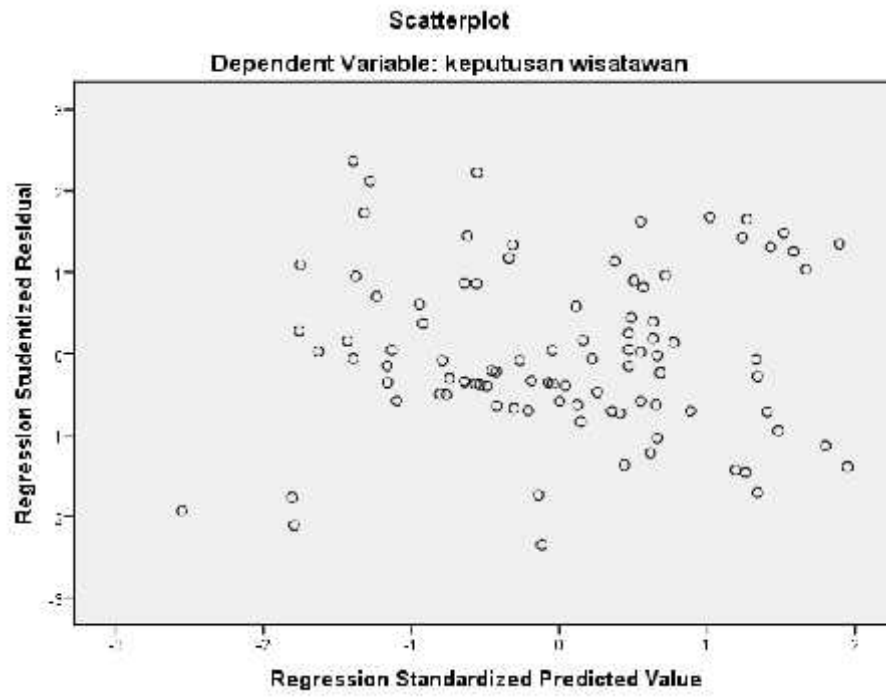
Keputusan Berwisata						
No	Pernyataan	STS	TS	CS	S	SS
1	Anda adalah orang yang memiliki kesukaan dalam berwisata	1	2	3	4	5
2	Anda merasa yakin dengan setiap keputusan berwisata anda.	1	2	3	4	5

V. Perilaku Pasca Berwisata

Perilaku Pasca Berwisata						
No	Pernyataan	STS	TS	CS	S	SS
1	Anda merasa puas terhadap tempat wisata yang anda kunjungi.	1	2	3	4	5
2	Anda bersedia merekomendasikan Resort Pulau Tinabo kepada orang lain.	1	2	3	4	5

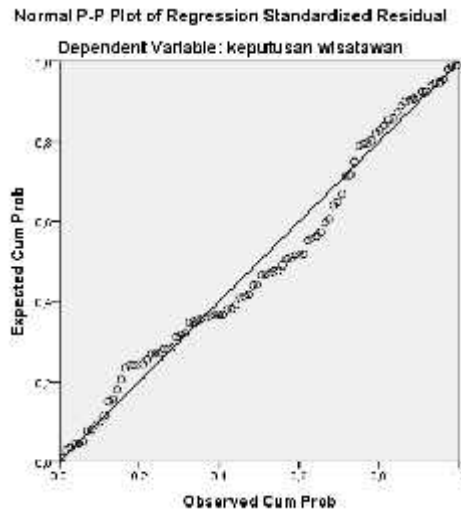
Gambar 4.1

Hasil Pengujian Heterokedastisitas



Sumber: Lampiran output SPSS 20

Gambar 4.2 Hasil Pengujian Normalitas



Sumber: Data primer yang diolah, 2015

Tabel 4.10

Tanggapan responden Sarana dan Prasarana Wisata

NO	PERNYATAAN	SKOR					JUMLAH
		SS	S	CS	TS	STS	
1	Fasilitas-fasilitas	47	43	4	0	0	94
	untuk keperluan sehari-hari dalam berwisata terpenuhi.	50%	45,7%	4,25%	0	0	100%
2	Fasilitas snorkling menarik perhatian untuk	44	45	5	0	0	94
		46,8%	47,8%	5,3%	0	0	100%

	berwisata						
3	Fasilitas diving	45	46	3	0	0	94
	menarik perhatian untuk berwisata	47,8%	48,9%	3,1%	0	0	100%
4	Fasilitas Baby Shark	45	43	4	2	0	94
	menarik perhatian untuk berwisata	47,8%	45,7%	4,2%	2,1%	0	100%
5	Fasilitas kano	38	46	10	0	0	94
	menarik perhatian berwisata	40,4%	48,9%	10,6%	0	0	100%

Sumber: Data primer yang diolah, 2015

Tabel 4.11

Tanggapan responden mengenai Promosi

NO	PERNYATAAN	SKOR					JUMLAH
		SS	S	CS	TS	STS	
1	Promosi yang ditawarkan melalui papan	15	49	30	0	0	94
		16,9%	52,1%	31,9%	0	0	100%

	iklan menarik perhatian sehingga berkunjung.						
2	Promosi yang	16	51	27	0	0	94
	melalui iklan mudah dicerna sehingga menarik untuk dikunjungi	17,02%	54,2%	28,7%	0	0	100%
3	Promosi melalui	34	24	30	4	2	94
	paket travel yang lebih murah menarik perhatian untuk dikunjungi	36,1%	25,5%	31,9%	4,2%	2,1%	100%
4	Promosi yang	34	41	19	0	0	94
	ditawarkan melalui media sosial, web, dan blog memberi	36,1%	43,6%	21,2%	0	0	100%

	informasi lebih banyak sehingga menarik untuk dikunjungi						
--	--	--	--	--	--	--	--

Sumber: Data primer yang diolah, 2015

Tabel 4.12

Tanggapan responden Obyek dan Daya Tarik Wisata

NO	PERNYATAAN	SKOR					JUMLAH
		SS	S	CS	TS	STS	
1	Biota dan karang laut di sekitaran pulau tinabo masih natural dan sehat	61	23	9	1	0	94
		64,8%	24,4%	9,6%	1,06%	0	100%
2	Biota dan karang laut berbeda dengan biota dan karang laut di tempat lain	42	38	6	1	7	94
		46,8%	40,4%	6,3%	1,09%	7,44	100%
3	Atol karang laut terbesar ketiga di	57	30	0	7	0	94
		60,6	31,9%	0	1,09%	0	100%

	dunia menarik perhatian						
4	Spot-spot bawah laut yang ditawarkan menarik untuk dikunjungi	59	27	8	0	0	94
		62,7%	28,7%	8,5%	0	0	100%
5	Salah satu species disana yang menjadi icon tempat itu menarik untuk dikunjungi	42	34	11	0	7	94
		44,6%	36,1%	11,7%	0	7,44%	100%

Sumber: Data primer yang diolah, 2015

Tabel 4.13

Tanggapan responden mengenai Pelayanan

NO	PERNYATAAN	SKOR					JUMLAH
		SS	S	CS	TS	STS	
1	Karyawan melayani pengunjung	10	58	18	8	0	94
		10,6%	61,7%	19,1%	8,5%	0	100%

	dengan ramah.						
2	Karyawan	21	48	22	3	0	94
	tanggap saat anda membutuhkan bantuan.	22,3%	51,06%	23,4%	3,1%	0	100%
3	Karyawan	20	51	15	8	0	94
	memberikan senyumannya kepada wisatawan yang datang.	21,2%	54,2%	15,9%	8,5%	0	100%
4	Karyawan	21	45	22	6	0	94
	menjelaskan sesuatu dengan padat dan jelas.	22,3%	47,8%	23,4%	6,3%	0	100%
5	Karyawan tetap	9	62	22	0	1	94
	ramah kepada pengunjung yang mengeluh	9,5%	65,9%	23,4%	0	1,06%	100%

	terhadap pelayanan yang diberikan.						
--	------------------------------------	--	--	--	--	--	--

Sumber: Data primer yang diolah, 2015

Tabel 4.14

Tanggapan responden mengenai keputusan wisatawan

NO	PERNYATAAN	SKOR					JUMLAH
		SS	S	CS	TS	STS	
1	Resort Pulau Tinabo adalah penginapan yang sesuai dengan keinginan anda.	24	28	31	11	0	94
		25,5%	29,7%	32,9%	11,7%	0	100%
2	Resort Pulau Tinabo tempat penginapan yang sangat anda ingin kunjungi.	20	38	29	7	0	94
		21,2%	40,4%	30,8%	7,44%	0	100%
3	Anda mendapatkan informasi Resort Pulau Tinabo dari	14	20	33	19	8	94
		14,8%	21,2%	35,1%	20,2%	8,5%	100%

	orang lain.						
4	Anda akan mencari informasi lebih lanjut mengenai Resort Pulau Tinabo.	2	41	37	11	3	94
		2,1%	43,6%	39,3%	11,7%	3,1%	100%
5	Resort Pulau Tinabo menjadi alternatif pilihan Anda dalam berwisata.	20	57	15	2	0	94
		21,2%	60,6%	15,9%	2,1%	0	100%
6	Anda akan mencari alternatif lain selain Resort Pulau Tinabo.	16	57	19	2	0	94
		17,02%	60,6%	20,2%	2,1%	0	100%
7	Anda adalah orang yang memiliki kesukaan dalam berwisata	34	53	5	2	0	94
		36,1%	56,3%	5,3%	2,1%	0	100%
8	Anda merasa yakin	37	42	13	2	0	94

	dengan setiap keputusan berwisata anda.	39,3%	44,6%	13,8	2,1%	0	100%
9	Anda merasa puas terhadap tempat wisata yang anda kunjungi.	30	50	14	0	0	94
		31,9%	53,1%	14,8%	0	0	100%
10	Anda bersedia merekomendasikan Resort Pulau Tinabo kepada orang lain.	46	43	4	1	0	94
		48,9%	45,7%	4,2%	1,06%	0	100%

Sumber: Data primer yang diolah, 2015



KEMENTERIAN AGAMA R.I
UNIVERSITAS ISLAM NEGERI (UIN) ALAUDDIN MAKASSAR
FAKULTAS EKONOMI DAN BISNIS ISLAM
Kampus I : Jl. Slt. Alauddin No. 63 Makassar Tlp. (0411) 864924 Fax 864923
Kampus II : Jl. Slt. Alauddin No. 36 Samata Sungguminata - Gowa Tlp. 424835 Fax 424836

Nomor : EB.I/PP.00.9/3723/2014
Lamp : -
Perihal : *Permohonan Pengambilan Data*

Sumata, 02 September 2014

Kepada,

Yth. Bupati Kepulauan Selayar
Cq. Badan Kesbang, Politik & Linmas

Di -
Tempat

Assalamu Alaikum Wr. Wb.

Dengan hormat disampaikan bahwa Mahasiswa Fakultas Ekonomi dan Bisnis Islam UIN Alauddin Makassar yang tersebut namanya dibawah ini:

Nama	: Murniati Sarim
NIM	: 10600111073
Fakultas	: Ekonomi dan Bisnis Islam
Jurusan	: Manajemen
Semester	: VII(Tujuh)
Alamat	: BTN, Sejahtera Permai Blok F/7

Bermaksud melakukan observasi data dalam rangka penyusunan skripsi. Adapun judul skripsinya "**Analisis Faktor-faktor yang Mempengaruhi Perilaku Wisatawan terhadap Keputusan Berwisata Ke Tinabo Resort Taka Bonerate**"

Dengan dosen pembimbing :
1. Dr. Awaluddin, SE., M.Si.
2. Dr. H. Muslimin Kara, M.Ag.

Untuk maksud tersebut kami mengharapkan kiranya kepada mahasiswa yang bersangkutan dapat diberi izin melakukan penelitian di **Bank SulSel di Makassar**.

Demikian harapan kami dan terima kasih.

Wassalam

Prof. Dr. H. Ambo Asse, M.Ag.
19581022 198703 1 002

Tembusan :

1. Rektor UIN Alauddin Makassar di Samata Gowa
2. Mahasiswa yang bersangkutan
3. Salipin



KEMENTERIAN AGAMA
UNIVERSITAS ISLAM NEGERI ALAUDDIN MAKASSAR
FAKULTAS EKONOMI DAN BISNIS ISLAM

Kampus I Jln. Sultan Alauddin No. 63 Makassar Tlp. (0411) 864923. Fax 864923
Kampus II Jln. Sultan Alauddin No. 36 Sannata Sangguminara-Gowa Tlp. (0411) 424835. Fax 424836

Hal : Permohonan Judul Skripsi

Kepada
Yth, Ketua Jurusan Manajemen
Fakultas Ekonomi dan Bisnis Islam.

Di-
Semata

Assalamu 'alaikum, Wr. Wb.

Yang bertanda tangan di bawah ini:

Nama : MURNIATI SARIM
Nim : 10600111073
Jurusan : Manajemen Ekonomi
Semester : VI (Enam)

Dengan ini mengajukan judul Skripsi sebagai berikut :

- W/aw/0011*
1. ANALISIS PENGARUH PERILAKU WISATAWAN TERHADAP KEPUTUSAN BERWISATA KE TINABO RESORT TAKABONARAYE
 2. ANALISA FAKTOR-FAKTOR YANG MEMPENGARUHI KEPUTUSAN WISATAWAN BERKUNJUNG KE BOLAYYA RESORT KARSSELYAR
 3. ANALISA FAKTOR –FAKTOR YANG EMPENGARUHI KEPUTUSAN KONSUMEN UNTUK ENJADI NASABAH PT ASURANSI DIWASRAYA MAKASSAR

Demikian permohonan ini untuk dipertimbangkan, atas perhatian Bapak diucapkan terima kasih.

Semata, 08 Juli 2014

Mengetahui
Ketua Jurusan Manajemen,

Dr. Awaluddin SE.M.Si
NIP. 19710227 199903 1001

Yang Bermohon,

Murniati Sarim
NIM : 10600111073

Daftar Riwayat Hidup



Murniati Sarim dengan nama panggilan Murni lahir di Selayar pada tanggal 18 Mei 1993 dari pasangan suami istri Bapak Abdul Sarim dan Bau Rana. Peneliti adalah anak ketiga dari 3 bersaudara. Alamat peneliti sekarang adalah Btn Sejahtera Permai Blok F No 7, Sungguminasa Kab. Gowa. Pendidikan yang telah ditempuh peneliti yaitu SD Impres Bonto-bontoa yang lulus pada tahun 2005, SMP Negeri 1 Benteng lulus pada tahun 2009, SMA Negeri 1 Benteng lulus tahun 2011, dan mulai tahun 2011 mengikuti program S1 Manajemen Fakultas Ekonomi dan Bisnis Islam Universitas Islam Negeri Alauddin Makassar sampai 30 April 2015 peneliti telah menyelesaikan studinya.