

**ANALISIS KESULITAN SISWA DALAM MENYELESAIKAN
SOAL MATRIX SISWA KELAS XII SMA NEGERI 1 PAMMANA
KABUPATEN WAJO**



Skripsi

Diajukan untuk Memenuhi Salah Satu Syarat Meraih Gelar Sarjana
Pendidikan (S.Pd) Jurusan Pendidikan Matematika
pada Fakultas Tarbiyah dan Keguruan
UIN Alauddin Makassar

Oleh:

ARDIANSYAH HALID
NIM: 20700111018

**FAKULTAS TARBIYAH DAN KEGURUAN
UIN ALAUDDIN MAKASSAR
2016**

PERNYATAAN KEASLIAN SKRIPSI

Dengan penuh kesadaran penyusun yang bertanda tangan di bawah ini, menyatakan bahwa skripsi ini adalah benar hasil karya penyusun sendiri. Dan apabila dikemudian hari terbukti bahwa ia merupakan duplikat, tiruan, dibuatkan atau dibantu orang lain secara keseluruhan, maka skripsi dan gelar yang diperoleh karenanya batal demi hukum.

Samata-Gowa, 27 Juli 2016

Penyusun



Ardiansyah Halid
NIM: 20700111018


PERSETUJUAN PEMBIMBING

Pembimbing penulisan skripsi saudara **ARDIANSYAH HALID**, NIM:20700111018, Mahasiswa jurusan Pendidikan Matematika pada Fakultas Tarbiyah dan Keguruan UIN Alauddin Makassar, setelah dengan seksama meneliti dan mengoreksi skripsi yang bersangkutan dengan judul “Analisis Kesulitan Siswa dalam Menyelesaikan Soal Matrix Siswa Kelas XII SMA Negeri 1 Pammana Kabupaten Wajo” memandang bahwa skripsi tersebut telah memenuhi syarat-syarat ilmiah dan dapat disetujui untuk diajukan ke sidang munaqasyah.

Demikian persetujuan ini diberikan untuk proses selanjutnya.


Samata-Gowa, 27-juli-2016

Pembimbing I



Nursalam, S.Pd., M.Si.
NIP: 19801229 200312 1 003

Pembimbing II



Andi Ika Prasasti Abrar, S.Si, M.Pd.
NIP: 19841024 200912 2 009

PENGESAHAN SKRIPSI


Skripsi yang berjudul “Analisis Kesulitan Siswa dalam Menyelesaikan Soal Matrix Siswa SMA Negeri 1 Pammana Kabupaten Wajo” yang disusun oleh saudari **Ardiansyah Halid**, NIM: 20700111018 mahasiswa Program Studi Pendidikan Matematika pada Fakultas Tarbiyah dan Keguruan UIN Alauddin Makassar, telah diuji dan dipertahankan dalam sidang munaqasyah yang diselenggarakan pada hari Kamis tanggal **25 Agustus 2016 M**, bertepatan dengan **22 Dzulqidah 1437 H**, dinyatakan diterima sebagai salah satu syarat untuk memperoleh gelar Sarjana Pendidikan pada Fakultas Tarbiyah dan Keguruan, Jurusan Pendidikan Matematika, dengan beberapa perbaikan.

Samata-Gowa, 25 Agustus 2016 M
22 Dzulqaidah 1437 H

DEWAN PENGUJI (SK. Dekan No.1948 Tahun 2016)

KETUA	: Sri Sulasteri, S.Si., M.Si.	(..... )
SEKERTARIS	: Ridwan Idris, S.Ag., M.Pd.	(..... )
MUNAQISY I	: Dra. Andi Halimah, M.Pd.	(..... )
MUNAQISY II	: Mardiah, S.Pd., M.Pd.	(..... )
PEMBIMBING I	: Nursalam, S.Pd., M.Si.	(..... )
PEMBIMBING II	: Andi Ika Prasasti Abrar, S.Si., M.Pd.	(..... )

Disahkan oleh :
Dekan Fakultas Tarbiyah dan Keguruan
UIN Alauddin Makassar //


Dr. H. Muhammad Amri, Lc., M.Ag.
NIP. 19730120200312 1 001

MOTTO DAN PERSEMBAHAN

MOTTO

"Barang siapa keluar mencari ilmu maka dia berada di jalan Allah (HR. Turmudzi)"

"Man Jadda Wajada. Man Shabara Zhafira. Man Saara Ala Darbi Washala"

"Tantangan Merupakan Beban dalam Melangkah. Akan Berat jika Hanya Dipikirkan dan Akan Terasa Ringan jika Berusaha Memecahkan"

PERSEMBAHAN

Dengan senantiasa memanjatkan puji syukur Alhamdulillah kehadiran Allah SWT kupersembahkan sebuah karya sederhana dalam menggapai cita ini sebagai tanda baktiku untuk Ayahanda Drs. H. Halidi, M.Pd dan Ibunda Hj. Hernawati, S.Pd yang dengan penuh kasih sayang, keikhlasan dan kesabaran telah mendidik dan membimbing Ananda dari kecil hingga saat ini, dan kepada beliau semoga Allah SWT selalu menganugerahkan kebahagiaan dunia dan akhirat. Amin.

"Nikmati Prosesnya dan Dapatkan Hasilnya"

Semoga Allah SWT selalu merahmati kita. Amin

KATA PENGANTAR



Alhamdulillah rabbil'alamin puji syukur penulis haturkan kepada Allah SWT karena berkat rahmat dan hidayah-Nya yang senantiasa dicurahkan kepada penulis hingga dapat menyelesaikan penyusunan skripsi ini hingga selesai. Salam dan shalawat senantiasa penulis haturkan kepada Rasulullah Muhammad *Sallallahu' Alaihi Wasallam* sebagai satu-satunya uswahtun hasanah dalam menjalankan aktivitas keseharian kita.

Penulisan skripsi ini diajukan untuk memenuhi salah satu syarat memperoleh gelar kesarjanaan strata satu (S1) Sarjana Pendidikan pada Jurusan Pendidikan Matematika Fakultas Tarbiyah dan Keguruan Universitas Islam Negeri Alauddin Makassar. Judul yang penulis ajukan adalah “Analisis Kesulitan Siswa dalam Menyelesaikan Soal Matrix Siswa SMA Negeri 1 Pammana Kabupaten Wajo”.

Melalui tulisan ini pula, penulis menyampaikan ucapan terima kasih yang tulus, teristimewa kepada kedua orang tua tercinta, ayahanda **Drs. H. Halidi, M.Pd** dan ibunda **Hj. Hernawati, S.Pd** serta segenap keluarga besar kedua belah pihak yang telah mengasuh, membimbing dan membiayai penulis selama dalam pendidikan, sampai selesainya skripsi ini, kepada beliau penulis senantiasa memanjatkan doa semoga Allah swt mengasihi, dan mengampuni dosanya. Amin.

Penulis menyadari tanpa adanya bantuan dan partisipasi dari berbagai pihak skripsi ini tidak mungkin dapat terselesaikan seperti yang diharapkan. Oleh karena itu penulis patut menyampaikan terima kasih kepada:

1. Prof. Dr.Musafir Pababbari, M.Si., Rektor UIN Alauddin Makasar beserta wakil Rektor I, II, III, dan IV.
2. Dr. H. Muhammad Amri, Lc., M.Ag., Dekan Fakultas Tarbiyah dan Keguruan UIN Alauddin Makassar beserta wakil dekan I, II, dan III.
3. Dra. Andi Halimah, M.Pd dan Sri Sulasteri, S.Si, M.Si. selaku Ketua dan Sekretaris Jurusan Pendidikan Matematika UIN Alauddin Makassar.
4. Nursalam, S.Pd., M.Si dan Andi Ika Prasasti Abrar, S.Si., M.Pd selaku pembimbing I dan II yang telah memberi arahan, pengetahuan baru dan koreksi dalam penyusunan skripsi ini, serta membimbing penulis sampai tahap penyelesaian.
5. Para dosen, karyawan dan karyawan Fakultas Tarbiyah dan Keguruan yang secara konkrit memberikan bantuannya baik langsung maupun tak langsung.
6. Adik-adik siswa kelas XII SMA Negeri 1 Pammana Kabupaten Wajo atas pengertian dan kerjasamanya selama penyusun melaksanakan penelitian.
7. Saudaraku tercinta Khairunnajmi Halid dan Akhsanul Fitra yang menjadi penyemangat sehingga penyusun dapat menyelesaikan skripsi ini.

8. Suryaningsih yang senantiasa memotivasi serta pengorbanannya dari segi moril dan finansial kepada penulis sehingga penulis dapat menyelesaikan penyusunan karya ilmiah ini.
9. Sahabat-sahabat “DKK” yang selalu memotivasi penulis sehingga penyusunan karya ilmiah ini dan mengajari penulis tentang arti sebuah persahabatan.
10. Sahabatku Fitrawansyah R, Sadaruddin Kahar, dan Jumardi yang mengarahkan dan memberikan masukan dalam proses penyelesaian skripsi ini.
11. Sahabat-sahabat “Balang-balang dan sekitarnya” yang memberikan semangat dan motivasi agar penyusun dapat menyelesaikan karya ilmiah ini.
12. Sahabat-sahabat “Kompas Muda” yang memberikan motivasi agar penyusun dapat menyelesaikan karya ilmiah ini.
13. Sahabat-sahabat “Pondok Hijau” yang memberikan semangat agar penyusun dapat menyelesaikan karya ilmiah ini.

Akhirnya hanya kepada Allah jualah penyusun serahkan segalanya, semoga semua pihak yang membantu penyusun mendapat pahala di sisi Allah swt, serta semoga skripsi ini bermanfaat bagi semua orang khususnya bagi penyusun sendiri.

Samata-Gowa, Agustus 2016
Penulis,

Ardiansyah Halid
NIM: 20700111018

DAFTAR ISI

HALAMAN JUDUL	
PERNYATAAN KEASLIAN SKRIPSI	i
PERSETUJUAN PEMBIMBING	ii
PENGESAHAN SKRIPSI	iii
MOTTO DAN PERSEMBAHAN	iv
KATA PENGANTAR	v
DAFTAR ISI	vi
DAFTAR TABEL	vii
DAFTAR GAMBAR	viii
ABSTRAK	ix
BAB I PENDAHULUAN	1
A. Latar Belakang Masalah	1
B. Fokus Penelitian dan Deskripsi Fokus.....	8
C. Pertanyaan Penelitian	8
D. Tujuan Penelitian.....	9
E. Manfaat Penelitian.....	9
BAB II TINJAUAN PUSTAKA	11
A. Kajian Teori	
1. Belajar	11
2. Kesulitan Belajar Matematika	16
3. Faktor-faktor kesulitan belajar	20
4. Usaha mengatasi Kesulitan Belajar	21
5. Analisis Kesulitan Belajar Matematika	26
6. Tinjauan Materi Matrix.....	28
B. Kajian Penelitian yang Relevan.....	35
BAB III METODOLOGI PENELITIAN	36
A. Jenis dan Metode Penelitian	36
B. Lokasi dan Subjek Penelitian.....	36
C. Teknik Pengumpulan Data.....	37
D. Instrumen Penelitian	38
E. Keabsahan Data.....	39
F. Teknik Analisis Data	39

BAB IV HASIL PENELITIAN DAN PEMBAHASAN.....	43
A. Hasil Penelitian	
1. Deskripsi dan Analisis Data	43
2. Analisis Hasil Wawancara.....	65
3. Hasil Analisis Data	67
4. Persentase Peserta Didik yang Mengalami Kesulitan.....	69
B. Pembahasan	
1. Kesulitan Tipe I.....	73
2. Kesulitan Tipe II.....	74
3. Kesulitan Tipe III	75
BAB V PENUTUP	77
A. Kesimpulan.....	77
B. Implikasi Penelitian.....	77
C. Saran	78
DAFTAR PUSTAKA	79
LAMPIRAN-LAMPIRAN	
DAFTAR RIWAYAT HIDUP	

DAFTAR TABEL

Tabel		Hal.
4.7	Banyak Peserta Didik yang Mengalami Kesulitan dalam Memahami Maksud Soal pada Tiap Nomor Soal	70
4.8	Banyak Peserta Didik yang Mengalami Kesulitan dalam Memahami Maksud Soal pada Tiap Nomor Soal	71
4.9	Banyak Peserta Didik yang Mengalami Kesulitan dalam Memahami Maksud Soal pada Tiap Nomor Soal	72

DAFTAR GAMBAR

Gambar		Hal.
4.1	Contoh Jawaban Siswa pada Soal Nomor 1.....	44
4.2	Contoh Jawaban Siswa pada Soal Nomor 2.....	46
4.3	Contoh Jawaban Siswa pada Soal Nomor 3.....	49
4.4	Contoh Jawaban Siswa pada Soal Nomor 4.....	51
4.5	Contoh Jawaban Siswa pada Soal Nomor 5.....	53
4.6	Contoh Jawaban Siswa pada Soal Nomor 6.....	55
4.7	Contoh Jawaban Siswa pada Soal Nomor 7.....	56
4.8	Contoh Jawaban Siswa pada Soal Nomor 8.....	58
4.9	Contoh Jawaban Siswa pada Soal Nomor 9.....	60
4.10	Contoh Jawaban Siswa pada Soal Nomor 10.....	62

ABSTRAK

Nama : ARDIANSYAH HALID
NIM : 20700111018
Fakultas/Prodi : Tarbiyah dan Keguruan/Pendidikan Matematika
Judul : Analisis Kesulitan Siswa dalam Menyelesaikan Soal Matrix
Siswa Kelas XII SMA Negeri 1 Pammana Kabupaten Wajo

Skripsi ini membahas tentang kesulitan yang dialami siswa dalam menyelesaikan soal-soal matrix. Penelitian ini berdasarkan pada hasil wawancara yang dilakukan dengan guru mata pelajaran matematika SMA negeri 1 Pammana Kabupaten Wajo yang menyatakan bahwa salah satu materi yang dianggap sulit untuk dipahami siswa adalah materi matrix. Penelitian ini bertujuan untuk mengetahui kesulitan apa saja yang dialami peserta didik dalam belajar matematika pada pokok bahasan matrix. Subjek pada penelitian ini adalah peserta didik kelas XII SMA Negeri 1 Pammana Kabupaten Wajo. Penelitian ini bersifat kualitatif karena data yang dianalisis adalah data kualitatif yaitu berupa informasi kesulitan yang dialami siswa, dan menggunakan persentase untuk menggambarkan tingkat kesulitan yang dialami siswa sesuai dengan tipe kesulitan. Metode pengumpulan data dalam penelitian ini adalah metode tes berupa tes uraian sebanyak 10 item soal dan wawancara untuk memastikan kesulitan yang dialami siswa dalam menyelesaikan soal matematika pokok bahasan matrix.

Hasil penelitian yang diperoleh menunjukkan jenis-jenis kesulitan siswa yang dibagi atas tiga jenis yaitu, pemahaman soal, konsep dasar, dan proses perhitungan. Persentase kesulitan siswa dalam pemahaman soal sebesar 33%, kesulitan dalam pemahaman konsep sebesar 36%, dan kesulitan dalam proses perhitungan sebesar 31%. Kesulitan dalam pemahaman konsep memiliki persentase lebih tinggi dibanding tipe kesulitan lainnya, dari hasil wawancara yang dilakukan kepada peserta didik beralasan bahwa lupa beberapa rumus dasar tentang materi matrix. Dimana kebanyakan peserta didik mengalami kesulitan tentang pemahaman rumus invers dan determinan matrix karena peserta didik tidak menguasai dengan baik materi sifat-sifat dan operasi pada matrix.

BAB I

PENDAHULUAN

A. Latar Belakang Masalah

Pembelajaran matematika yang selama ini dianggap sebagai pembelajaran yang sulit dan membosankan. Motivasi serta minat belajar siswa kurang. Padahal, pembelajaran matematika mempunyai peranan penting dalam mengembangkan keterampilan dan berpikir logis, sistematis, dan kreatif. Hal ini, karena matematika mempunyai fungsi untuk mengembangkan kemampuan menghitung, mengukur, dan menggunakan rumus matematika yang diperlukan dalam kehidupan sehari-hari.

Filosof ternama dari Cina, Confucius menyatakan, sebagai berikut (1) Apa yang saya dengar, saya lupa. (2) Apa yang saya lihat, saya ingat. (3) Apa yang saya kerjakan, saya pahami. Tiga pernyataan sederhana ini berbicara tentang perlunya pembelajaran yang berpusat pada siswa (*Student Centered Learning*)¹, yaitu pembelajaran yang melibatkan siswa dalam semua proses pembelajaran, khususnya pembelajaran matematika. Selain pembelajaran yang berpusat pada siswa (*Student Centered Learning*), dalam Kurikulum Tingkat Satuan Pendidikan materi pokok di SMA wajib dikembangkan melalui pembelajaran kontekstual (*Contextual Teaching and Learning*)². Pembelajaran kontekstual (*Contextual Teaching and Learning*) adalah pembelajaran yang dimulai dengan mengambil (mensimulasikan, menceritakan) kejadian pada dunia nyata kehidupan sehari-hari yang dialami siswa

¹ Mel Silberman. 2001. *Active Learning*. 101 Cara Belajar Aktif. Bandung: Falah Production

² Depdiknas. 2007. *Naskah Akademik Pendidikan Keterampilan*. Jakarta: Depdiknas

kemudian dikaitkan dengan konsep matematika yang dibahas. Pada pembelajaran kontekstual, konsep dikonstruksi oleh siswa melalui proses tanya jawab dalam bentuk diskusi. Pada pendekatan kontekstual tujuannya meliputi kognitif, afektif, dan psikomotorik sedangkan pada kegiatan pembelajaran dirinci menjadi skenario pembelajaran yang merinci secara sistematis kegiatan siswa dan guru. Skenario adalah tata urutan perilaku siswa dan guru yang berkenaan dengan aktivitas pembelajaran.

Kenyataan di lapangan bahwa tujuan pembelajaran matematika sampai saat ini tampaknya masih belum tercapai sepenuhnya. Hal ini dapat dilihat dari hasil pembelajaran matematika di SMA yang ditunjukkan dengan hasil Ujian Nasional (UN) dari tahun ke tahun hasilnya belum menggembirakan jika dibandingkan dengan mata pelajaran lain. Dalam konferensi pers 15 Mei 2015 Anies Baswedan selaku Menteri Pendidikan dan Kebudayaan menjelaskan nilai rata-rata SMA/SMK/MA negeri sebesar 62,64. Sedangkan nilai rata-rata SMA/SMK/MA swasta sebesar 58,91. Meskipun nilai rata-rata naik, untuk program studi IPA nilai rata-rata Matematika mengalami penurunan dari sebelumnya 60,4 menjadi 59,17³. Hal ini perlu mendapat perhatian yang serius bagi guru matematika untuk segera memperbaiki pembelajaran yang sudah dilakukan selama ini.

³ <http://www.antaraneews.com/berita/496321/mendikbud-rata-rata-nilai-ujian-nasional-naik-03-poin>

Kondisi pembelajaran di sekolah dewasa ini masih banyak yang monoton. Monoton maksudnya selalu itu-itu saja atau tidak ada ragamnya.⁴ Pembelajaran lebih identik dengan membaca, menghafal dan mengingat materi pelajaran. Demikian juga mengajar diibaratkan hanya sebagai proses transfer pengetahuan dari guru kepada siswa-siswanya. Guru hanya memaknai mengajar sebagai menyampaikan materi, hal ini dapat diamati dalam praksis pembelajaran sehari-hari. Dampak dari hal tersebut, siswa menjadi pasif, mudah bosan, mengantuk dan guru mendominasi aktivitas pembelajaran.

Matematika merupakan bagian integral semua bidang kehidupan sehari-hari baik dalam pekerjaan, di sekolah, di rumah, ataupun di masyarakat.⁵ Tujuan utama dari pengajaran matematika adalah untuk memungkinkan siswa untuk memecahkan masalah dalam kehidupan sehari-hari. Sayangnya, menurut Hasil ujian nasional terbaru, sebagian besar siswa tidak memiliki keterampilan pemecahan masalah matematika. Hal ini terbukti menjadi salah satu alasan mengapa Prestasi keseluruhan dalam matematika dianggap cukup rendah. Hal ini juga mencerminkan bahwa siswa mengalami kesulitan dalam memahami masalah matematika yang mempengaruhi proses pemecahan masalah.⁶ Mata pelajaran matematika yang di mana

⁴ Tim. 2005. *Kamus Besar Bahasa Indonesia*. Edisi Ketiga. Jakarta: Balai Pustaka.

⁵ Asha K. Jitendra, dkk. "Effects of Mathematical Word Problem–Solving Instruction on Middle School Students with Learning Problems". *The Journal of Special Education* vol. 39/no. 3/2005/pp. 181–192

⁶ Prathana Phonapichat et al. "An analysis of elementary school students' difficulties in mathematical problem solving", *Jurnal Procedia - Social and Behavioral Sciences* 116 (2014) 3169 – 3174

kebanyakan kontennya bersifat abstrak, tidak sedikit peserta didik yang merasa kesulitan dalam mempelajarinya.

Adapun kesulitan-kesulitan dalam matematika berdasarkan hasil penelitian oleh Yeo Kai Kow Joseph yaitu: kurangnya pemahaman tentang permasalahan yang ada, kurangnya pengetahuan strategi, ketidakmampuan untuk menerjemahkan masalah dalam bentuk matematika, dan ketidakmampuan untuk menggunakan matematika yang benar.⁷ Hal ini harus mendapat perhatian khusus dari beberapa pihak, seperti guru, lingkungan sekolah, wali peserta didik, dan lingkungan sekitar karena mata pelajaran matematika merupakan salah satu pelajaran wajib yang harus dipelajari oleh semua jenjang pendidikan.

Kesulitan belajar matematika dapat dipengaruhi oleh berbagai faktor, berdasarkan penelitian yang dilakukan oleh Danang Tri Fauzi, hasil presentase angket faktor kesulitan belajar siswa kelas IV MI YAPPI Mulusan Paliyan Gunung kidul pada mata pelajaran Matematika pada indikator kecakapan belajar diperoleh 61,57% dikategorikan sedang. Untuk indikator minat 90,74% dikategorikan tinggi, kesehatan siswa diperoleh 75,92% dikategorikan tinggi, indikator orang tua 83,33% dan 73,25% dikategorikan tinggi, faktor cara mengajar guru 71,76%, dan faktor alat diperoleh 67,13% yang dikategorikan sedang. Adapun hasil soal latihan pertama yang telah dibagikan rata-rata keseluruhan tingkat pemahaman siswa adalah 49,75% dapat dikategorikan rendah. Untuk soal latihan yang kedua rata-rata tingkat pemahaman

⁷ K. K. J Yeo. (2009). "Secondary 2 Students' Difficulties in Solving Non-Routine Problems". *International Journal for Mathematics Teaching and Learning*, h. 2

siswa adalah 47,5% juga dikategorikan rendah.⁸ Hasil penelitian tersebut menunjukkan bahwa antara minat dan usaha siswa pada umumnya tidak sebanding.

Adapun faktor-faktor kesulitan belajar matematika yang dikemukakan oleh Ungky Pawestri, Soeyono, dan Ira Kurniawati antara lain : Faktor anak didik (IQ yang kurang baik, aktifitas belajar yang kurang, dan tidak ada motivasi dalam belajar), faktor sekolah meliputi (guru yang kurang berkualitas, suasana sekolah yang kurang menyenangkan, dan perpustakaan belum lengkap), faktor keluarga (Orang tua yang kurang atau tidak memperhatikan pendidikan anaknya, suasana rumah yang ramai atau gaduh tidak mungkin membuat anak akan dapat belajar dengan baik).⁹ Oleh karena itu, untuk mencapai tujuan pembelajaran yang efektif dibutuhkan sarana dan prasarana yang memadai di lingkungan sekolah serta perhatian akan pendidikan dari berbagai pihak baik di lingkungan sekolah, keluarga, ataupun masyarakat.

Ketelitian, keterampilan, dan kecepatan dalam berfikir sangat diperlukan saat mempelajari matematika. Banyak siswa dari semua tingkat pendidikan memiliki keyakinan tertentu tentang pemecahan masalah matematika yang cenderung mempengaruhi secara negatif kemampuan siswa untuk terlibat secara produktif

⁸Danang Tri Fauzi. "Faktor-faktor Kesulitan Belajar Matematika Kelas IV MI YAPPI Mulusan Paliyan Gunung Kidul". *Skripsi online Pendidikan Matematika* : UIN Sunan Kalijaga Yogyakarta. (2012).

⁹ Ungky Pawestri dkk. Analisis kesulitan pembelajaran matematika dengan pengantar Bahasa Inggris pada materi pokok bentuk logaritma kelas X Imsersi sma negeri Karangpandan Karanganyar. *Jurnal Pendidikan Matematika Solusi* Vol. 1 No. 1 Maret 2013.

dengan pemecahan masalah.¹⁰ Tidak terkecuali dalam belajar pokok bahasan Matrix. Materi ini memiliki karakteristik yang cukup abstrak, dimana matrix merupakan kumpulan bilangan berbentuk persegi dan persegi panjang yang disusun menurut baris dan kolom. Ada beberapa jenis matrix yang digolongkan berdasarkan ordo dan elemen atau unsur dari matrix tersebut. Di samping itu, matrix banyak dimanfaatkan dalam menjelaskan persamaan linear, transformasi koordinat, dan lainnya. Matrix seperti halnya variabel biasa dapat dimanipulasi, seperti dikalikan, dibagi, dijumlah, dikurangkan, dan didekomposisikan. Oleh karena itu peserta didik harus menguasai kecakapan berhitung dan pemahaman konsep yang ada pada matrix. Hal ini merupakan prasyarat untuk pokok bahasan Matrix.

Kesulitan dalam mempelajari materi matrix khususnya dalam menyelesaikan soal-soal pada operasi hitung matrix, dibuktikan dari hasil penelitian Kristinatali (2010) yang menyatakan adanya kesalahan dalam mengerjakan soal Matrix di SMKN 1 Pringsurat, Temanggung. Kesalahan yang paling dominan yaitu kesalahan *above other* (32%), dimana siswa memilih untuk tidak memberikan respon dikarenakan tidak mampu memahami soal dan melakukan analisis untuk memperoleh penelitian akhir.¹¹ Dalam proses belajar mengajar guru sangat diperlukan untuk mengatasi kesulitan belajar peserta didik. Namun guru tidak dapat mengambil keputusan dalam membantu peserta didiknya yang mengalami kesulitan belajar jika

¹⁰ Andreas J. Stylianides, dkk. "Impacting positively on students' mathematical problem solving beliefs: An instructional intervention of short duration" *The Journal of Mathematical Behavior*, Volume 33, March 2014, Pages 8-2

¹¹http://repository.uksw.edu/bitstream/123456789/2574/2/T1_202008031_%20BAB%20I.pdf

guru tidak tahu di mana letak kesulitannya. Kompetensi diagnostik guru merupakan penentu penting dari kualitas pengajaran mereka.¹² Oleh karena itu, Guru perlu mengetahui kesulitan peserta didik dalam belajar matematika dan juga mengetahui penyebabnya.

Adapun landasan Qurani yang penulis pakai, sebagaimana firman Allah dalam Q.S. Al-Insyiroh/94:6

إِنَّ مَعَ الْعُسْرِ يُسْرًا ﴿٦﴾

Terjemahannya : “Sesungguhnya sesudah kesulitan itu ada kemudahan”.

(Q.S. Al-Insyiroh/94:6)¹³

Ayat di atas menerangkan bahwa manusia dapat memanfaatkan potensi-potensi yang diberikan Allah swt kepada mereka untuk mengatasi berbagai kesulitan, sesungguhnya dalam kesulitan selalu disertai kemudahan tentunya dengan menggunakan akal serta usaha yang keras untuk mengatasi kesulitan tersebut.

Mengingat bahwa matematika adalah salah satu mata pelajaran yang diujikan dalam Ujian Nasional, kenyataan ini harus diperhatikan oleh berbagai pihak terkait, dan harus menjadi catatan guru sebagai pendidik. Berdasarkan hasil wawancara yang dilakukan kepada Andi Maddukkelleng selaku guru bidang studi

¹²Alena Friedrich, dkk. “Teachers' and students' perceptions of self-regulated learning and math competence: Differentiation and agreement”. *Learning and Individual Differences, Volume 27, October 2013, Pages 26-34.*

¹³Departemen Agama RI, *al-Qur'an dan Terjemahannya*, (Semarang: PT. Karya Toha Putra, 1997), hlm. 597

matematika di SMA Negeri 1 Pammana, mata pelajaran matematika khususnya pada pokok bahasan matrix, peserta didik mengalami berbagai macam kesulitan dalam mengerjakan soal matrix. Hal ini diakibatkan oleh kurangnya pemahaman konsep peserta didik terhadap materi matrix tersebut. Penelitian ini akan menggali kesulitan-kesulitan apa saja yang dialami peserta didik SMA Negeri 1 Pammana dalam belajar pokok bahasan matriks. Dengan demikian diharapkan guru dapat mengambil atau menentukan usaha yang tepat untuk mengatasi masalah tersebut demi perbaikan dalam pembelajaran matematika.

Sehingga penulis akan membahas hal tersebut melalui judul: “**Analisis Kesulitan Siswa dalam Menyelesaikan Soal Matrix Siswa Kelas XII Semester 2 SMA Negeri 1 Pammana, Kabupaten Wajo.**”

B. Fokus Penelitian dan Deskripsi Fokus

Fokus penelitian ini adalah kesulitan-kesulitan yang dialami peserta didik dan tingkat kesulitan yang dialami peserta didik dalam belajar matematika pokok bahasan matrix pada peserta didik kelas XII SMA Negeri 1 Pammana Kabupaten Wajo.

C. Pertanyaan Penelitian

Berdasarkan latar belakang yang telah diuraikan di atas, maka pertanyaan permasalahan yang akan diteliti dalam penelitian ini adalah: Kesulitan apa saja yang dialami peserta didik SMA Negeri 1 Pammana Kab. Wajo dalam menyelesaikan soal pada pokok bahasan matrix?

D. Tujuan Penelitian

Tujuan penelitian merupakan sasaran utama yang ingin dicapai dalam melaksanakan suatu penelitian. Pada dasarnya penelitian ini bertujuan untuk menjawab pertanyaan penelitian di atas, yaitu untuk mengetahui kesulitan apa saja yang dialami peserta didik SMA Negeri 1 Pammana Kab. Wajo dalam menyelesaikan soal pada pokok bahasan matrix.

E. Manfaat Penelitian

Berdasarkan rumusan masalah dan tujuan penelitian yang dikemukakan di atas, maka manfaat yang dapat diambil dari hasil penelitian ini adalah sebagai berikut:

1. Bagi siswa. Hasil penelitian ini akan sangat bermanfaat bagi siswa yang banyak mengalami kesulitan dalam belajar matematika khususnya pada pokok bahasan matrix.
2. Bagi guru. Dengan dilaksanakannya penelitian ini diharapkan guru dapat mengetahui kesulitan-kesulitan yang dilakukan oleh siswa dalam belajar matematika pada pokok bahasan matrix sehingga guru dapat mencari alternatif pemecahannya atau dapat menggunakan strategi yang tepat dalam pembelajaran matematika sehingga dapat meminimalkan kesulitan-kesulitan dalam pokok bahasan matrix.
3. Bagi sekolah. Hasil penelitian ini akan memberikan sumbangan yang sangat berarti bagi sekolah itu dalam rangka perbaikan pembelajaran sehingga hasil pendidikan lebih berkualitas.

4. Bagi peneliti. Hasil penelitian ini memberikan bekal, wawasan dan pengetahuan bagi peneliti sebagai calon guru untuk menjalani profesinya sebagai seorang guru. Dengan demikian, anak didik yang dia bina nantinya dapat meningkatkan kemampuan dalam proses belajar mengajar matematika khususnya pada pokok bahasan matrix.

BAB II

TINJAUAN PUSTAKA

A. *Kajian Teori*

1. Belajar

a. Pengertian Belajar

Dalam kehidupan sehari-hari kita melakukan banyak kegiatan yang sebenarnya merupakan gejala belajar. Suatu gejala belajar ditandai oleh kemampuan untuk melakukan sesuatu melalui proses “diperoleh” mengingat mula-mula kemampuan itu belum ada. Maka terjadilah proses perubahan dari belum mampu ke arah sudah mampu, dan proses perubahan itu terjadi selama jangka waktu tertentu.¹ Gejala tersebut merupakan gejala belajar yang tidak disadari sebenarnya.

Belajar adalah proses yang kompleks yang terjadi pada semua orang dan berlangsung seumur hidup, sejak dia masih bayi hingga ke liang lahat nanti. Salah satu pertanda bahwa seseorang telah belajar adalah adanya perubahan tingkah laku dalam dirinya. Perubahan tingkah laku tersebut menyangkut baik perubahan yang bersifat pengetahuan (kognitif) dan keterampilan (psikomotor) maupun yang menyangkut nilai dan sikap (afektif).² Menurut pengertian secara psikologis, belajar merupakan suatu proses perubahan yaitu perubahan tingkah laku sebagai hasil dari

¹Winkel, *Psikologi Pengajaran* (Yogyakarta: Media Abadi, 2004), h. 56.

²Arief S. Sadiman, dkk., *Media Pendidikan Pengertian, Pengembangan, dan Pemanfaatannya* (Cet XV; Jakarta: Rajawali Pers, 2011), h. 2.

interaksi dengan lingkungannya dalam memenuhi kebutuhan hidupnya.³ Perubahan-perubahan tersebut akan nyata dalam seluruh aspek tingkah laku.

Beberapa ahli pun memberi pengertian secara berbeda tentang pengertian belajar, antara lain;

- 1) Witherington, mengemukakan bahwa belajar merupakan perubahan dalam kepribadian melalui pola-pola respons yang baru berbentuk keterampilan, sikap, kebiasaan, pengetahuan, dan kecakapan.
- 2) Crow & Crow mendefinisikan belajar sebagai perolehan kebiasaan, pengetahuan, dan sikap baru.
- 3) Hilgard lebih menekankannya sebagai suatu proses merespon situasi yang mengakibatkan munculnya perilaku baru pada individu.
- 4) Di Vesta dan Thompson mendefinisikan belajar dari sisi sifat perubahan perilaku yang relatif menetap dan merupakan hasil pengalaman individu.⁴ Artinya bahwa belajar berasal dari kebiasaan individu.
- 5) Lyle E. Bourne, JR., Bruce R. Ekstrand; *Learning as a relatively permanent change in behavior traceable to experience and practice*” (belajar adalah perubahan tingkah laku yang relatif tetap yang diakibatkan oleh pengalaman

³Slameto, *Belajar & Faktor-Faktor Yang Mempengaruhinya* (Cet. V; Jakarta: PT. Rineka Cipta, 2010), h. 2.

⁴Yusuf, *Teori Belajar dalam Praktek* (Cet. I; Makassar: Alauddin University Press, 2013), h. 7.

dan latihan).⁵ Belajar mengakibatkan perubahan pada individu karena adanya pengalaman yang lalu.

- 6) Cliffond T. Morgan; *Learning is any relatively permanent change in behavior that is a result of past experience*” (belajar adalah perubahan tingkah laku yang relatif tetap yang merupakan hasil pengalaman yang lalu).⁶ Belajar sebagai perolehan sikap baru karena hasil kebiasaan.
- 7) Surya mendefinisikan belajar dapat diartikan sebagai suatu proses yang dilakukan oleh individu untuk memperoleh perubahan perilaku baru secara keseluruhan, sebagai hasil dari pengalaman individu itu sendiri dalam berinteraksi dengan lingkungannya.⁷ Perubahan individu karena adanya sosialisasi dengan individu lainnya merupakan akibat dari belajar.

Berdasarkan dari beberapa definisi para ahli tentang belajar maka dapat disimpulkan bahwa belajar adalah suatu proses yang kompleks yang terjadi pada diri setiap orang sepanjang hidupnya yang mempengaruhi dan berperan penting dalam pembentukan pribadi dan perilaku individu yang berlangsung secara terus-menerus yang membuat pengetahuan seseorang dari tidak tahu menjadi tahu.

⁵Mustaqim, *Psikologi Pendidikan* (Cet V; Yogyakarta: Pustaka Belajar, 2012). h. 33.

⁶Mustaqim, *Psikologi Pendidikan*, h. 34.

⁷Rusman, M.Pd, *Belajar dan Pembelajaran Berbasis Komputer Mengembangkan Profesionalisme Guru Abad 21* (Cet. I; Bandung: Alfabeta, 2012), h. 86.

b. Ciri - Ciri Belajar

1) Perubahan terjadi secara sadar

Ini berarti bahwa seseorang yang belajar akan menyadari terjadinya perubahan itu atau sekurang-kurangnya ia merasakan telah terjadi adanya suatu perubahan dalam dirinya. Misalnya ia menyadari bahwa pengetahuannya bertambah, kecakapannya bertambah, kebiasaannya bertambah. Jadi perubahan tingkah laku yang terjadi karena mabuk atau dalam keadaan tidak sadar, tidak termasuk perubahan dalam pengertian belajar, karena orang yang bersangkutan tidak menyadari akan perubahan itu.

2) Perubahan dalam belajar bersifat kontinu dan fungsional

Sebagai hasil belajar, perubahan yang terjadi dalam diri seseorang berlangsung secara berkesinambungan, tidak statis. Satu perubahan yang terjadi akan menyebabkan perubahan berikutnya dan akan berguna bagi kehidupan ataupun proses belajar berikutnya. Misalnya jika seorang anak belajar menulis, maka ia akan mengalami perubahan dari tidak dapat menulis. Perubahan ini berlangsung terus-menerus hingga kecakapan menulisnya menjadi lebih baik dan sempurna.

3) Perubahan dalam belajar bersifat positif dan aktif

Dalam perbuatan belajar, perubahan-perubahan itu senantiasa bertambah dan tertuju untuk memperoleh sesuatu yang lebih baik dari sebelumnya. Dengan demikian makin banyak usaha belajar itu dilakukan, makin banyak dan makin baik perubahan yang diperoleh. Perubahan yang bersifat aktif artinya bahwa perubahan itu tidak

terjadi dengan sendirinya melainkan karena usaha individu sendiri. Misalnya perubahan tingkah laku karena usaha orang yang bersangkutan.

4) Perubahan dalam belajar bukan bersifat sementara

Perubahan yang terjadi karena proses belajar bersifat menetap atau permanen. Ini berarti bahwa tingkah laku yang terjadi setelah belajar akan bersifat menetap. Misalnya kecakapan seorang anak dalam memainkan piano setelah belajar, tidak akan hilang begitu saja melainkan akan terus dimiliki bahkan akan makin berkembang kalau terus dipergunakan atau dilatih.

5) Perubahan dalam belajar bertujuan atau terarah

Ini berarti bahwa perubahan tingkah laku ini terjadi karena ada tujuan yang akan dicapai. Perubahan belajar terarah kepada perubahan tingkah laku yang benar-benar disadari. Misalnya seseorang yang belajar mengetik, sebelumnya sudah menetapkan apa yang mungkin dicapai dengan belajar mengetik atau tingkat kecakapan mana yang akan dicapainya. Dengan demikian perbuatan belajar yang dilakukan senantiasa terarah kepada tingkah laku yang telah ditetapkannya.

6) Perubahan mencakup seluruh aspek tingkah laku

Perubahan yang diperoleh seseorang setelah melalui suatu proses belajar meliputi perubahan keseluruhan tingkah laku, mencakup seluruh aspek perubahan tingkah laku.⁸ Jika seorang belajar sesuatu, sebagai hasilnya ia akan mengalami perubahan tingkah laku secara menyeluruh dalam sikap, ketampilan, pengetahuan,

⁸Slameto, *Belajar & Faktor-Faktor Yang Mempengaruhinya*, h. 3-5.

dan sebagainya. Misalnya seorang anak telah belajar naik sepeda, maka perubahan yang paling tampak ialah dalam keterampilan naik sepeda itu.

2. Kesulitan Belajar Matematika

Pada umumnya proses belajar mengajar tidak terlepas dari upaya untuk membantu siswa dalam mengatasi kesulitan-kesulitan yang dihadapi siswa, walaupun kesulitan-kesulitan itu tidak selalu merupakan hal yang negatif bagi siswa. Guru dalam proses pembelajaran dapat mengambil manfaat dari kesulitan-kesulitan yang dialami siswa untuk perbaikan dalam pembelajaran yang sedang berlangsung atau untuk pembelajaran yang akan datang. Selain itu kesulitan-kesulitan siswa dapat digunakan sebagai bahan pertimbangan dalam menyusun sajian materi pelajaran, sehingga dapat untuk motivasi dalam belajar serta memilih metode yang tepat dalam pembelajaran⁹.

a. Pengertian Kesulitan Belajar

Aktivitas belajar bagi setiap individu, tidak selamanya dapat berlangsung secara wajar. Kadang-kadang lancar, kadang-kadang tidak, kadang-kadang dapat cepat menangkap apa yang dipelajari, kadang-kadang terasa amat sulit.¹⁰ Kesulitan belajar dapat diartikan sebagai suatu kondisi dalam proses belajar yang ditandai oleh adanya hambatan-hambatan tertentu untuk mencapai hasil belajar. Hambatan-hambatan itu dapat bersifat psikologis, sosiologis, maupun fisiologis dalam

⁹ Drs. Paridjo, M.Pd, *Sebuah Solusi Mengatasi Kesulitan Belajar Matematika* (Jurnal UPBJJ Semarang, 2008)

¹⁰ Abu Ahmad & Supriyono, *Psikologi Belajar* (Cet. II; Jakarta: PT. Asdi Mahasatya, 2004), h. 77.

keseluruhan proses belajarnya.¹¹ Seorang peserta didik dapat diduga mengalami kesulitan belajar bila peserta didik yang bersangkutan menunjukkan kegagalan belajar tertentu dalam mencapai tujuan-tujuan belajarnya.

Definisi kesulitan belajar pertama kali dikemukakan oleh *The United States Office of Education (USOE)* pada tahun 1977 yang dikenal dengan *Public Law (PL)*, yang hampir identik dengan definisi yang dikemukakan oleh *The National Advisory Committee on Handicapped Children* pada tahun 1967. Definisi tersebut seperti dikutip oleh Hallahan, Kauffman dan Lloyd, seperti berikut:

Kesulitan belajar khusus adalah suatu gangguan dalam satu atau lebih dari proses psikologis dasar yang mencakup pemahaman dan penggunaan bahasa ujaran atau tulisan.¹² Gangguan tersebut mungkin menampakkan diri dalam bentuk kesulitan mendengarkan, berpikir, berbicara, membaca, menulis, menjaga, atau berhitung.

Burton mendefinisikan kesulitan belajar sebagai berikut:

- 1) Siswa dikatakan gagal, apabila dalam suatu batas tertentu yang bersangkutan tidak mencapai ukuran tingkat keberhasilan atau penguasaan minimal dalam pelajaran tertentu seperti yang telah ditetapkan oleh pengajar.
- 2) Siswa dikatakan gagal, apabila yang bersangkutan tidak dapat mengerjakan atau mencapai prestasi yang semestinya (berdasarkan ukuran tingkat kemampuannya, intelegensi, bakat) ia diramalkan akan mengerjakan atau dapat mencapai prestasi tersebut.

¹¹Siti Mardiyati, *Penelitian Hasil Belajar* (Surakarta: UNS, 1994), h. 4-5.

¹²Mulyono Abdurrahman, *Pendidikan Bagi Anak Berkesulitan Belajar*, h. 6.

- 3) Siswa dikatakan gagal, kalau yang bersangkutan tidak dapat mewujudkan tugas-tugas perkembangan termasuk penyelesaian soal tertentu.
- 4) Siswa dikatakan gagal, kalau yang bersangkutan tidak berhasil mencapai tingkat penguasaan yang diperlukan sebagai prasyarat bagi kelanjutan pada tingkat pelajaran berikutnya.

b. Pengertian Matematika

Dari berbagai bidang studi yang diajarkan di sekolah, matematika merupakan bidang studi yang dianggap paling sulit oleh para siswa, baik yang tidak berkesulitan belajar dan lebih-lebih bagi siswa yang berkesulitan belajar. Sebenarnya “apakah matematika itu?” dapat dijawab secara berbeda-beda tergantung bilamana pertanyaan itu dijawab, dimana dijawab, siapa yang menjawab, dan apa sajakah yang dipandang termasuk dalam matematika.¹³ Berbagai pendapat pun bisa saja berbeda dalam mendefinisikan matematika itu sendiri.

Dengan demikian untuk menjawab pertanyaan “Apakah matematika itu?” tidak dapat dengan mudah dijawab dengan satu atau dua kalimat begitu saja, oleh karena itu kita harus berhati-hati. Ada yang mengatakan matematika itu bahasa symbol; matematika adalah bahasa yang dapat menghilangkan sifat kabur, majemuk, dan emosional; matematika adalah metode logis; matematika adalah sarana berfikir; matematika adalah suatu sains yang bekerja menarik kesimpulan-kesimpulan yang

¹³Hasmiah, *Psikologi Pembelajaran Matematika* (Cet. I; Makassar: Alauddin University Press, 2013), h. 1.

perlu; matematika adalah ilmu yang abstrak dan deduktif.¹⁴ Berbagai pendapat tentang matematika tersebut muncul, dipandang dari pengetahuan dan pengalaman masing-masing yang berbeda.

Menurut Johnson dan Myklebus:

Matematika adalah bahasa simbolis yang fungsi praktisnya untuk mengekspresikan hubungan-hubungan kuantitatif dan keruangan sedangkan fungsi teoritisnya adalah untuk memudahkan berfikir.

Lerner mengemukakan bahwa:

Matematika di samping sebagai bahasa simbolis juga merupakan bahasa universal yang memungkinkan manusia berfikir, mencatat, dan mengkomunikasikan ide mengenai elemen dan kuantitas.

Kline juga mengemukakan bahwa:

Matematika merupakan bahasa simbolis dan ciri utamanya adalah penggunaan cara bernalar deduktif, tetapi juga tidak melupakan cara bernalar induktif.¹⁵ Matematika melatih seseorang untuk berfikir dan mengkomunikasikan ide-idenya.

Dari definisi-definisi di atas, kita sedikit punya gambaran pengertian matematika itu, dengan menggabungkan pengertian dari definisi-definisi tersebut. Semua definisi itu dapat kita terima, karena memang matematika dapat ditinjau dari segala sudut, dan matematika itu sendiri bisa memasuki seluruh segi kehidupan manusia, dan yang paling sederhana sampai kepada yang paling kompleks.

¹⁴Hasmiah, *Psikologi Pembelajaran*, h. 1-2.

¹⁵Rusman, *Belajar dan Pembelajaran Berbasis Komputer Mengembangkan Profesionalisme Guru Abad 21*, h. 87.

3. Faktor - Faktor Kesulitan Belajar

Ada beberapa faktor kesulitan belajar yang dapat mempengaruhi siswa:

a. Faktor Internal:

- 1) Bersifat kognitif (secara sederhana dapat dipahami bahwa hal ini mencakup proses psikologis, yang mana setiap anak berbeda dalam kemampuan mental yang mendasari mereka memproses dan menggunakan informasi, dan perbedaan tersebut mempengaruhi proses belajar anak.
- 2) Bersifat afektif (Ranah rasa) = labilnya emosi dan sikap.
- 3) Bersifat psikomotor (Ranah karsa) = terganggunya alat-alat indra penglihatan dan pendengaran.¹⁶ Hal tersebut menjadi salah satu penghambat dalam proses belajar peserta didik.

b. Faktor Eksternal:

- 1) Keluarga: *Broken Home*, rendah kehidupan ekonomi. Pengaruh keluarga yang tidak harmonis dapat mempengaruhi perkembangan mental seseorang. Apalagi jika berada dalam lingkungan kehidupan keluarga yang memiliki kehidupan ekonomi yang pas-pasan atau bahkan berkekurangan. Hal ini dapat berdampak pada melemahnya kemampuan seseorang dalam menyerap materi pembelajaran yang semestinya dikuasai.
- 2) Masyarakat: Perkampungan kumuh, teman sepermainan yang nakal. Lingkungan rumah yang terletak di area yang kumuh, jauh dari ketenangan

¹⁶Ulfiani Rahman, *Psikologi Belajar* (Cet. I; Makassar: Alauddin University Press, 2013), h. 174.

dan ketentraman tentu akan memberi dampak bagi perkembangan mental seseorang. Biasanya pengaruh yang ditimbulkan adalah bersifat negatif.

- 3) Sekolah: Kondisi dan letak gedung sekolah buruk, misalnya dekat pasar, kondisi gurun dan alat-alat belajar yang berkualitas rendah. Lingkungan sekolah yang kurang mendukung suasana belajar dapat mengacaukan konsentrasi siswa belajar sebab berdampak pada penurunan kemampuan berprestasi tinggi. Sangat jarang ditemukan siswa yang maju berasal dari lingkungan sekolah yang kurang kondusif.¹⁷ Oleh karena itu, suasana nyaman tanpa keributan, serta fasilitas belajar yang memadai, akan mendorong lahirnya siswa-siswi yang berprestasi tinggi.

c. Faktor Khusus:

- 1) *Dislexia*: Ketidakmampuan membaca
- 2) *Disgrafia*: Ketidakmampuan menulis
- 3) *Diskalkulia*: Ketidakmampuan matematika.¹⁸ Ketidakmampuan inilah yang banyak dialami peserta didik.

4. Usaha Mengatasi Kesulitan Belajar

Mengatasi kesulitan belajar, tidak dapat dipisahkan dari faktor-faktor kesulitan belajar sebagaimana diuraikan di atas. Karena itu, mencari sumber penyebab utama dan sumber-sumber penyebab peserta lainnya, adalah menjadi

¹⁷ Ulfiani Rahman, *Psikologi Belajar*, h. 174-175.

¹⁸ Ulfiani Rahman, *Psikologi Belajar*, h. 175.

mutlak adanya dalam rangka mengatasi kesulitan belajar.¹⁹ Mengatasi kesulitan belajar suatu hal harus dilakukan demi membantu peserta didik dalam menambah wawasan pengetahuannya.

Kesulitan belajar ditandai dengan kesulitan siswa dalam pemecahan masalah. Untuk memecahkan masalah siswa harus memiliki pengetahuan yang relevan dan dapat mengkoordinasikan penggunaan keterampilan yang tepat untuk memecahkan masalah. Selain itu, pengetahuan algoritmik, linguistik, konseptual, skema dan strategis juga diperlukan.²⁰ Untuk memecahkan masalah juga diperlukan strategi yang efisien. Salah satu strategi tersebut adalah dengan menggunakan representasi. Maksud representasi disini adalah menerapkan kata-kata kunci dalam pemecahan masalah matematika. Beberapa siswa menerapkan representasi tetapi ketika menghadapi masalah yang kompleks mereka tidak bisa menerapkannya. Padahal menerapkan representasi sangat membantu siswa dalam memecahkan masalah matematika. Ini dibuktikan dalam suatu penelitian yang mengatakan bahwa ada hubungan yang signifikan dan langsung antara representasi dalam pemecahan masalah.²¹ Oleh karena itu, guru harus mengajarkan strategi yang efisien seperti representasi demi untuk mengatasi kesulitan siswa dalam pemecahan masalah.

Secara garis besar, langkah-langkah yang diperlukan ditempuh dalam rangka mengatasi kesulitan belajar, dapat dilakukan melalui enam tahap yaitu;

¹⁹ Abu Ahmad & Supriyono, *Psikologi Belajar*, h. 96.

²⁰ Yeo Kai Kow Joseph, "Secondary 2 Students' Difficulties in Solving Non-Routine Problems", *Jurnal Mathematics Education Academic Group* 5, no. 1 (2004): h. 27-32.

²¹ Maryam Sajadi, dkk., "The Examining Mathematical Word Problems Solving Ability under Efficient Representation Aspect", *Jurnal Mathematics Education Trend Research* 2013, no. 7 (2013): h. 1-11.

a. Pengumpulan data

Untuk menemukan sumber penyebab kesulitan belajar, diperlukan banyak informasi. Untuk memperoleh informasi tersebut, maka perlu diadakan suatu pengamatan langsung yang disebut dengan pengumpulan data. Menurut Sam Isbani dan R. Isbani dalam pengumpulan data dapat dipergunakan berbagai metode, diantaranya adalah observasi, kunjungan rumah, case study, case history, daftar pribadi, meneliti pekerjaan anak, tugas kelompok, melaksanakan tes (baik tes IQ maupun tes prestasi).

b. Pengolahan data

Data yang telah terkumpul dari kegiatan tahap pertama tersebut, tidak ada artinya jika tidak diadakan pengolahan secara cermat. Selama data harus diolah dan dikaji untuk mengetahui secara pasti sebab-sebab kesulitan belajar yang dialami oleh anak.²² Dalam pengolahan data langkah yang dapat ditempuh adalah identifikasi kasus, membandingkan antar-kasus, membandingkan dengan hasil tes, dan menarik kesimpulan.

c. Diagnosis

Diagnosis adalah keputusan (penentuan) mengenai hasil dari pengolahan data. Diagnosis ini dapat berupa hal-hal sebagai berikut:

- 1) Melakukan observasi kelas untuk melihat perilaku menyimpang siswa saat belajar di kelas.
- 2) Memeriksa penglihatan dan pendengaran.

²²Abu Ahmad & Supriyono, *Psikologi Belajar*, h. 98.

- 3) Mewawancarai orang tua/wali tentang ihwal kesulitan belajar.
- 4) Memberikan tes diagnostic bidang kecakapan tertentu untuk mengetahui hakekat kesulitan belajar.
- 5) Memberikan tes IQ.²³ Kelima hal tersebut dilakukan agar mendapat keputusan yang pasti mengenai hasil dari pengolahan data.

Dalam rangka diagnosis ini biasanya diperlukan berbagai bantuan tenaga ahli, misalnya:

- a) Dokter, untuk mengetahui kesehatan anak
 - b) Psikolog, untuk mengetahui tingkat IQ anak
 - c) Psikater, untuk mengetahui kejiwaan anak
 - d) Social worker, untuk mengetahui kelainan social yang mungkin dialami anak
 - e) Ortopedagogik, untuk mengetahui kelainan-kelainan yang ada pada anak
 - f) Guru kelas, untuk mengetahui perkembangan belajar anak selama di sekolah
 - g) Orang tua anak, untuk mengetahui kebiasaan anak di rumah.²⁴ Tidak semua tenaga ahli tersebut selalu harus secara beresama-sama digunakan dalam setiap proses diagnosis, melainkan tergantung kepada kebutuhan dan juga kemampuan tentunya.
- d. Prognosis

Prognosis artinya “ramalan”. Apa yang telah ditetapkan dalam tahap diagnosis, akan menjadi dasar utama dalam menyusun dan menetapkan ramalan

²³Ulfiani Rahman, *Psikologi Belajar*, h. 176.

²⁴Abu Ahmad & Supriyono, *Psikologi Belajar*, h. 98-99.

mengenai bantuan apa yang harus diberikan kepadanya untuk membantu mengatasi masalahnya. Dalam hal ini dapat berupa:

- 1) Bentuk treatment yang harus diberikan
- 2) Bahan/materi yang diperlukan
- 3) Metode yang akan digunakan
- 4) Alat-alat bantu belajar mengajar yang diperlukan
- 5) Waktu (kapan kegiatan itu dilaksanakan).²⁵ Dalam “Prognosis” ini akan ditetapkan mengenai bentuk treatment (perlakuan) sebagai follow up dari diagnosis sesuai dengan kelima hal tersebut.

e. Treatment (perlakuan)

Perlakuan disini maksudnya adalah pemberian bantuan kepada anak yang bersangkutan (yang mengalami kesulitan belajar) sesuai dengan program yang telah disusun pada tahap prognosis tersebut. Bentuk treatment yang mungkin dapat diberikan adalah:

- 1) Melalui bimbingan belajar kelompok
- 2) Melalui bimbingan belajar individual
- 3) Melalui pengajaran remedial dalam beberapa bidang studi tertentu
- 4) Pemberian bimbingan pribadi untuk mengatasi masalah-masalah psikologis
- 5) Melalui bimbingan orang tua, dan pengatasan kasus sampingan yang mungkin ada.²⁶ Hal tersebut sangat membantu anak yang berkesulitan belajar.

²⁵Abu Ahmad & Supriyono, *Psikologi Belajar*, h. 99.

²⁶Abu Ahmad & Supriyono, *Psikologi Belajar*, h. 99-100.

f. Evaluasi

Evaluasi disini dimaksudkan untuk mengetahui, apakah treatment yang telah diberikan tersebut berhasil dengan baik, artinya ada kemajuan, atau bahkan gagal sama sekali. Kalau ternyata treatment yang diterapkan tersebut tidak berhasil maka perlu ada pengecekan kembali ke belakang faktor-faktor apa yang mungkin menjadi penyebab kegagalan treatment tersebut. Mungkin program yang disusun tidak tepat, sehingga treatmentnya juga tidak tepat, atau mungkin diagnosis yang keliru, dan sebagainya. Alat yang digunakan untuk evaluasi ini dapat berupa tes prestasi belajar (*achievement test*). Untuk mengadakan pengecekan kembali atas hasil treatment yang kurang berhasil, maka secara teoritis langkah-langkah yang perlu ditempuh adalah Re-cek data (baik itu pengumpulan maupun pengolahan data), Re-diagnosis, Re-prognosis, Re-treatment, dan Re-evaluasi.²⁷ Begitu seterusnya sampai benar-benar dapat berhasil mengatasi kesulitan belajar anak yang bersangkutan.

5. Analisis Kesulitan Belajar Matematika

Dalam proses mengajar matematika pada setiap jenjang pendidikan, pada dasarnya tidak semua peserta dapat menyerap dan memahami materi yang diberikan kepada setiap peserta didik. “Mempelajari matematika tidak cukup hanya dengan membacanya saja. Suatu teorema, dalil, sifat maupun suatu definisi untuk dapat memahaminya memerlukan waktu dan ketekunan, bahkan harus berulang-ulang membacanya, agar dapat memahami maknanya.

²⁷Abu Ahmad & Supriyono, *Psikologi Belajar*, h. 100-101.

Analisis adalah suatu cara atau metode untuk membedakan antara suatu hal/aspek dengan aspek lainnya, dengan menggunakan bantuan ilmu pengetahuan. Pengertian diagnosa dapat dipandang sebagai suatu proses yaitu penyelidikan secara individual untuk mengukur fungsi perkembangan intelektual dan tingkah laku siswa. Tujuan analisis kesulitan siswa adalah untuk memperoleh informasi sebanyak mungkin tentang siswa, baik mengenai penyebab kesulitan maupun perkembangan intelektual siswa itu sendiri.

Dari pengertian di atas dapat dikatakan bahwa peserta didik dapat diduga mengalami kesulitan belajar, kalau yang bersangkutan tidak berhasil mencapai taraf kualifikasi hasil belajar tertentu. Ruseffendi menyebutkan bahwa kesulitan seorang siswa dapat diketahui melalui pengamatan guru di dalam atau di luar kelas, tanya jawab, tes yang dilakukan guru, tes diagnostis, tes dari buku-buku, tugas-tugas dan semacamnya. Jadi kita dapat menggunakan prestasi yang diperoleh siswa sebagai indikator kesulitan belajar.

Kesulitan merupakan kondisi yang ditandai dengan adanya hambatan-hambatan dalam mencapai suatu tujuan, sehingga diperlukan usaha untuk mengatasinya. Kesulitan yang alami siswa akan memungkinkan terjadinya kesalahan yang dilakukan pada saat menjawab soal. Dengan kata lain kesalahan dalam menjawab soal tersebut merupakan indikator adanya kesulitan yang dialaminya. Kesalahan yang dimaksudkan seperti kesalahan konsep/teori, kesalahan fakta, kesalahan prinsip, kesalahan interpretasi bahasa, kesalahan teknis, kesalahan

menggunakan data, dan kesalahan menyelesaikan yang tidak tepat dalam menarik kesimpulan yang nilai logikanya tidak sah.

6. Tinjauan Materi Matrix

a. Pengertian Matrix

Beberapa pengertian tentang matriks :

- 1) Matriks adalah himpunan skalar (bilangan riil atau kompleks) yang disusun atau dijabarkan secara empat persegi panjang menurut baris-baris dan kolom-kolom.
- 2) Matriks adalah jajaran elemen (berupa bilangan) berbentuk empat persegi panjang.
- 3) Matriks adalah suatu himpunan kuantitas-kuantitas (yang disebut elemen), disusun dalam bentuk persegi panjang yang memuat baris-baris dan kolom-kolom.

b. Notasi Matrix

Notasi yang digunakan

$$\left(\quad \right) \quad \text{Atau} \quad \left[\quad \right] \quad \text{Atau} \quad \parallel \quad \parallel$$

Matriks kita beri nama dengan huruf besar seperti A, B, C, dll. Matriks yang mempunyai I baris dan j kolom ditulis $A=(a_{ij})$, artinya suatu matriks A yang elemen-elemennya a_{ij} dimana indeks I menyatakan baris ke I dan indeks j menyatakan kolom ke j dari elemen tersebut.

Secara umum, matriks $A=(a_{ij})$, $i=1, 2, 3, \dots, m$ dan $j=1, 2, 3, \dots, n$ yang berarti bahwa banyaknya baris m dan banyaknya kolom n .

Contoh :	$\begin{bmatrix} 3 & 4 \\ 2 & 2 \end{bmatrix}$	$\begin{bmatrix} 3 \\ -2 \end{bmatrix}$	$[-3 \quad 2 \quad 4]$
Ukuran matriks	2×2	2×1	1×3
Jumlah baris	2	2	1
Jumlah kolom	2	1	4

Matriks yang hanya mempunyai satu baris disebut matriks baris, sedangkan matriks yang hanya mempunyai satu kolom disebut matriks kolom. Dua buah matriks A dan B dikatakan sama jika ukurannya sama ($m \times n$) dan berlaku $a_{ij} = b_{ij}$ untuk setiap i dan j .

c. Operasi Pada Matriks

1) Penjumlahan Matriks

Penjumlahan matriks hanya dapat dilakukan terhadap matriks-matriks yang mempunyai ukuran (orde) yang sama. Jika $A=(a_{ij})$ dan $B=(b_{ij})$ adalah matriks-matriks berukuran sama, maka $A+B$ adalah suatu matriks $C=(c_{ij})$ dimana $(c_{ij}) = (a_{ij}) + (b_{ij})$ atau $[A]+[B] = [C]$ mempunyai ukuran yang sama dan elemennya $(c_{ij}) = (a_{ij}) + (b_{ij})$.

Contoh :

$$A = \begin{pmatrix} 3 & 1 \\ 4 & 2 \end{pmatrix} \quad B = \begin{pmatrix} 0 & 2 \\ 1 & 3 \end{pmatrix} \quad C = \begin{pmatrix} 1 & 0 & 2 \\ 1 & 0 & 5 \end{pmatrix} \text{ maka}$$

$$A+B = \begin{pmatrix} 3 & 1 \\ 4 & 2 \end{pmatrix} + \begin{pmatrix} 0 & 2 \\ 1 & 3 \end{pmatrix} = \begin{pmatrix} 3+0 & 1+2 \\ 4+1 & 2+3 \end{pmatrix} = \begin{pmatrix} 3 & 3 \\ 5 & 5 \end{pmatrix}$$

$$A+C = \begin{pmatrix} 3 & 1 \\ 4 & 2 \end{pmatrix} + \begin{pmatrix} 1 & 0 & 2 \\ 1 & 0 & 5 \end{pmatrix}$$

$A+C$ tidak terdefinisi (tidak dapat dicari hasilnya) karena matriks A dan B mempunyai ukuran yang tidak sama.

2) Pengurangan Matriks

Sama seperti pada penjumlahan matriks, pengurangan matriks hanya dapat dilakukan pada matriks-matriks yang mempunyai ukuran yang sama. Jika ukurannya berlainan maka matriks hasil tidak terdefiniskan.

3) Perkalian Matriks Dengan Skalar

Jika k adalah suatu bilangan skalar dan $A=(a_{ij})$ maka matriks $kA=(ka_{ij})$ yaitu suatu matriks kA yang diperoleh dengan mengalikan semua elemen matriks A dengan k . Mengalikan matriks dengan skalar dapat dituliskan di depan atau dibelakang matriks. Misalnya $[C]=k[A]=[A]k$ dan $(c_{ij}) = (ka_{ij})$

Contoh :

$$A = \begin{pmatrix} 1 & 2 & 3 \\ 0 & -1 & 5 \end{pmatrix} \quad \text{maka} \quad 2A = \begin{pmatrix} 2*1 & 2*2 & 2*3 \\ 2*0 & 2*-1 & 2*5 \end{pmatrix}$$

4) Perkalian Matriks Dengan Matriks

Beberapa hal yang perlu diperhatikan :

- Perkalian matriks dengan matriks umumnya tidak komutatif.
- Syarat perkalian adalah jumlah banyaknya kolom pertama matriks sama dengan jumlah banyaknya baris matriks kedua.
- Jika matriks A berukuran $m \times p$ dan matriks $p \times n$ maka perkalian $A * B$ adalah suatu matriks $C = (c_{ij})$ berukuran $m \times n$ dimana

$$c_{ij} = a_{i1}b_{1j} + a_{i2}b_{2j} + a_{i3}b_{3j} + \dots + a_{ip}b_{pj}$$

Contoh : 1) $A = \begin{bmatrix} 3 & 2 & 1 \end{bmatrix}$ dan $B = \begin{bmatrix} 3 \\ 1 \\ 0 \end{bmatrix}$ maka

$$A \times B = \begin{bmatrix} 3 & 2 & 1 \end{bmatrix} * \begin{bmatrix} 3 \\ 1 \\ 0 \end{bmatrix} = \begin{bmatrix} (3*3) + (2*1) + (1*0) \end{bmatrix} = \begin{bmatrix} 11 \end{bmatrix}$$

Beberapa Hukum Perkalian Matriks :

- Hukum Distributif, $A*(B+C) = AB + AC$
- Hukum Assosiatif, $A*(B*C) = (A*B)*C$
- Tidak Komutatif, $A*B \neq B*A$
- Jika $A*B = 0$, maka beberapa kemungkinan
 - $A=0$ dan $B=0$

(ii) $A=0$ atau $B=0$

(iii) $A \neq 0$ dan $B \neq 0$

5. Bila $A*B = A*C$, belum tentu $B = C$

d. Transpose Matriks

Jika diketahui suatu matriks $A=a_{ij}$ berukuran $m \times n$ maka transpose dari A adalah matriks $A^T = n \times m$ yang didapat dari A dengan menuliskan baris ke- i dari A sebagai kolom ke- i dari A^T .

Beberapa Sifat Matriks Transpose :

- 1) $(A+B)^T = A^T + B^T$
- 2) $(A^T)^T = A$
- 3) $k(A^T) = (kA)^T$
- 4) $(AB)^T = B^T A^T$

e. Transformasi Elementer Pada Baris Dan Kolom Suatu Matriks

Yang dimaksud dengan transformasi pada baris atau kolom suatu matriks A adalah sebagai berikut :

- 1) Penukaran tempat baris ke- i dan baris ke- j atau penukaran kolom ke- i dan kolom ke- j dan ditulis $H_{ij}(A)$ untuk transformasi baris dan $K_{ij}(A)$ untuk transformasi kolom.

Contoh :

a) Penukaran baris

$$A = \begin{pmatrix} 1 & 2 & 0 \\ 2 & 3 & 1 \\ 0 & 1 & 1 \end{pmatrix} \xrightarrow{H_{12}(A)} \begin{pmatrix} 2 & 3 & 1 \\ 1 & 2 & 0 \\ 0 & 1 & 1 \end{pmatrix}$$

$H_{12}(A)$ berarti menukar baris ke-1 matriks A dengan baris ke-2

b) Penukaran kolom

$$A = \begin{pmatrix} 1 & 2 & 0 \\ 2 & 3 & 1 \\ 0 & 1 & 1 \end{pmatrix} \xrightarrow{K_{23}(A)} \begin{pmatrix} 1 & 0 & 2 \\ 2 & 1 & 3 \\ 0 & 1 & 1 \end{pmatrix}$$

$K_{13}(A)$ berarti menukar kolom ke-2 matriks A dengan kolom ke-3

- 2) memperkalikan baris ke-i dengan suatu bilangan skalar $h \neq 0$, ditulis $H_i^{(h)}(A)$ dan memperkalikan kolom ke-i dengan skalar $k \neq 0$, ditulis $K_i^{(k)}(A)$.

Contoh :

$$A = \begin{pmatrix} 1 & 2 & 0 \\ 2 & 3 & 1 \\ 0 & 1 & 1 \end{pmatrix} \xrightarrow{H_2^{(-2)}(A)} \begin{pmatrix} 1 & 2 & 0 \\ -4 & -6 & -2 \\ 0 & 1 & 1 \end{pmatrix} \xrightarrow{K_3^{(1/2)}(A)} \begin{pmatrix} 1 & 2 & 0 \\ 2 & 3 & 1/2 \\ 0 & 1 & 1/2 \end{pmatrix}$$

- 3) Menambah kolom ke-i dengan k kali kolom ke-j, ditulis $K_{ij}^{(k)}(A)$ dan menambah baris ke-i dengan h kali baris ke-j, ditulis $H_{ij}^{(h)}(A)$.

Contoh :

$$\begin{aligned}
 A = \begin{pmatrix} 1 & 2 & 0 \\ 2 & 3 & 1 \\ 0 & 1 & 1 \end{pmatrix} & \xrightarrow[\text{H}_2 + (-1*\text{H}_3)]{\text{H}_{23}^{(-1)}(A)} \begin{pmatrix} 1 & 2 & 0 \\ 2 & 2 & 0 \\ 0 & 1 & 1 \end{pmatrix} \\
 & \xrightarrow[\text{K}_3 + (2*\text{K}_1)]{\text{K}_{31}^{(2)}(A)} \begin{pmatrix} 1 & 2 & 2 \\ 2 & 2 & 4 \\ 0 & 1 & 1 \end{pmatrix}
 \end{aligned}$$

f. Matriks Ekuivalen

Dua buah matriks A dan B disebut ekuivalen ($A \sim B$) apabila salah satunya dapat diperoleh dari yang lain dengan transformasi-transformasi elementer terhadap baris dan kolom. Kalau transformasi elementer hanya terjadi pada baris saja disebut Elementer Baris, sedangkan jika transformasi terjadi pada kolom saja disebut Elementer Kolom.

Contoh :

$$A = \begin{pmatrix} 2 & 3 & 1 \\ 4 & 1 & 0 \end{pmatrix} \text{ dan } B = \begin{pmatrix} 4 & 1 & 0 \\ 2 & 3 & 1 \end{pmatrix}$$

A dan B adalah ekuivalen baris karena jika kita mempertukarkan baris ke-1 dengan baris ke-2 pada matriks A atau $H_{12}(A)$, maka akan didapat matriks B.

B. Kajian Penelitian yang Relevan

Dibawah ini beberapa hasil penelitian mengenai analisis kesulitan belajar adalah sebagai berikut:

1. Yeo Kai Kow Joseph “Secondary 2 Students' Difficulties in Solving Non-Routine Problems”. *International Journal for Mathematics Teaching and Learning*, 2009.
2. Andreas J. Stylianides. “Impacting positively on students’ mathematical problem solving beliefs: An instructional intervention of short duration” *The Journal of Mathematical Behavior*, 2014.
3. Danang Tri Fauzi. “Faktor-faktor Kesulitan Belajar Matematika Kelas IV MI YAPPI Mulusan Paliyan Gunung Kidul”. *Skripsi online Pendidikan Matematika* : UIN Sunan Kalijaga Yogyakarta. 2012.
4. Asha K. Jitendra,. “Effects of Mathematical Word Problem–Solving Instruction on Middle School Students with Learning Problems”. *The Journal of Special Education*. 2005.
5. Prathana et al Phonapichat. “An analysis of elementary school students’ difficulties in mathematical problem solving”, *Jurnal Procedia - Social and Behavioral Sciences*. 2014.
6. Maryam Sajadi, “The Examining Mathematical Word Problems Solving Ability under Efficient Representation Aspect”, *Jurnal Mathematics Education Trend Research* 2013.

BAB III

METODOLOGI PENELITIAN

A. Jenis dan Metode Penelitian

Jenis penelitian ini adalah penelitian kualitatif, yaitu penelitian yang bermaksud untuk memahami fenomena tentang apa yang dialami oleh subjek penelitian misalnya perilaku, persepsi, motivasi, tindakan, secara holistic dengan cara deskripsi dalam bentuk kata-kata atau bahasa pada suatu konteks khusus yang alamiah dan dengan memanfaatkan berbagai metode alamiah. Sedangkan metode penelitiannya adalah deskriptif, yaitu penelitian yang berusaha untuk mendeskripsikan suatu gejala peristiwa atau kejadian secara sistematis dan akurat mengenai sifat-sifat populasi atau daerah tertentu.

B. Lokasi dan Subjek Penelitian

1. Lokasi Penelitian

Penelitian ini akan dilaksanakan di SMA Negeri 1 Pammana Kabupaten Wajo. Ada beberapa alasan peneliti memilih lokasi tersebut. *Pertama*, berdasarkan studi pendahuluan telah ditemukan masalah yang dihadapi peserta didik dalam pembelajaran matematika khususnya pada materi pokok bahasan matrix. Dimana peserta didik mengalami kesulitan dalam menyelesaikan soal pada pokok bahasan tersebut. *Kedua*, lokasi penelitian yang terjangkau bagi peneliti sehingga dapat meminimalisir pembiayaan penelitian ini. *Ketiga*, baik guru maupun peserta didik sangat kooperatif. Hal ini terlihat ketika peneliti melakukan studi pendahuluan,

peserta didik maupun guru sangat responsif dan antusias dalam memberikan informasi yang dibutuhkan dalam penelitian ini.

2. Subjek Penelitian

Penelitian ini merupakan penelitian kualitatif sehingga subjek penelitian yang digunakan untuk mendapatkan data tidak dipilih secara acak tetapi dilakukan secara selektif sesuai dengan tujuan yang ingin dicapai dalam penelitian ini, yaitu untuk mengetahui kesulitan apa dan seberapa besar tingkat kesulitan yang dialami peserta didik dalam belajar matematika pokok bahasan matrix. Peserta didik di kelas XII IPA 2 SMA Negeri 1 Pammana Kabupaten Wajo yang menjadi subjek penelitian sebanyak 26 siswa.

C. Teknik Pengumpulan Data

Teknik pengumpulan data yang digunakan dalam penelitian ini adalah tes tertulis dan wawancara.

1. Tes tertulis

Tes adalah suatu percobaan yang diadakan untuk mengetahui ada atau tidaknya hasil-hasil pelajaran tertentu pada peserta didik. Tes tertulis digunakan untuk mengetahui kemampuan peserta didik dalam mengorganisasi pengetahuannya ketika mengerjakan soal. Bentuk tes dalam penelitian ini adalah bentuk uraian sebanyak 10 soal yang sebelumnya telah diuji validitasnya. Cara untuk melakukan validitas adalah dengan melakukan penelaahan terhadap setiap item tes.

Instrumen tes yang digunakan dalam penelitian ini bersifat diagnostik artinya hanya ingin mengetahui letak kesulitan peserta didik dalam menyelesaikan soal yang

menyebabkan kesalahan dan tidak berkaitan dengan skor, maka tidak perlu dilakukan uji reabilitas terhadap instrumen tes yang digunakan.

2. Wawancara

Wawancara merupakan usaha mengumpulkan informasi dengan mengajukan sejumlah pertanyaan secara lisan untuk dijawab secara lisan pula.¹ Pada penelitian ini wawancara atau interview yang dilakukan merupakan interview bebas. Wawancara dilakukan pada peserta didik yang melakukan kesalahan dalam menyelesaikan soal untuk memastikan kesulitan apa yang menyebabkan peserta didik mengalami kesulitan dalam menyelesaikan soal.

Teknik wawancara yang dilakukan dalam penelitian ini adalah wawancara tak berstruktur, yaitu wawancara yang bebas di mana peneliti tidak menggunakan pedoman wawancara yang telah tersusun secara sistematis dan lengkap, tetapi pedoman wawancara yang digunakan hanya berupa garis-garis besar permasalahan yang akan ditanyakan.²

D. Instrumen Penelitian

Instrumen penelitian adalah peneliti sendiri serta alat bantu seperti soal tes matrix. Dalam hal ini peneliti merupakan perencana, pelaksana pengumpul data, penganalisis, penafsir data, dan akhirnya menjadi pelapor hasil penelitian. Peneliti sebagai instrument akan mempermudah menggali informasi yang menarik meliputi

¹Ahmad Kurnia, *Tehnik Pengumpulan Data dalam Penelitian Kualitatif*, <https://plus.google.com/+AhmadKurnia1969/posts> (24 Maret 2014).

² Sugiyono, *Memahami Penelitian Kualitatif* (Cet. VI; Bandung: CV Alfabeta, 2010), h. 74.

informasi lain dari yang lain, yang tidak direncanakan sebelumnya, yang tidak diduga terlebih dahulu atau yang tidak lazim terjadi.

E. Keabsahan Data

Salah satu cara yang digunakan untuk menjamin keabsahan data yaitu teknik uji kredibilitas data. Uji kredibilitas data atau kepercayaan terhadap data hasil penelitian kualitatif antara lain dilakukan dengan perpanjangan pengamatan, peningkatan ketekunan dalam penelitian, triangulasi, diskusi dengan teman sejawat, analisis kasus negatif, dan member check.³

Namun dalam penelitian ini yang digunakan hanya uji kredibilitas data yakni dengan pengujian yang dilakukan dengan cara mengecek data kepada sumber yang sama dengan teknik yang berbeda, misalnya dengan melakukan wawancara atau tes tertulis. Apabila terdapat hasil yang berbeda maka peneliti melakukan konfirmasi kepada sumber data guna memperoleh data yang lebih kredibel. Teknik ini dimaksudkan untuk memperoleh subjek penelitian yang absah/valid, memperjelas dan memperdalam informasi yang diperoleh dari subjek penelitian terkait dengan pemahamannya terhadap materi matrix.

F. Teknik Analisis Data

Analisis data dalam suatu penelitian merupakan pokok utama dalam sebuah penelitian karena dengan melakukan analisis akan dapat diperoleh hasil dari apa yang

³ Sugiyono, Metode Penelitian Pendidikan: *Pendekatan Kuantitatif, Kualitatif, dan R&D*(Bandung: Alfabeta), h.369.

diteliti. Untuk menganalisis data yang telah terkumpul, dilakukan analisis hasil yang telah dicapai oleh peserta didik melalui tes tertulis dan wawancara.

1. Tes tertulis

Dalam menyelesaikan soal-soal pokok bahasan matrix diharapkan:

- a. Cermat dan memahami maksud soal
- b. Tidak menuliskan apa yang diketahui dan ditanyakan soal sebelum menjawab
- c. Memahami dengan baik tentang sifat-sifat dari matrix
- d. Mampu menunjukkan transpose suatu matrix.
- e. Mampu menyelesaikan operasi matrix.
- f. Dapat melakukan perhitungan dengan baik.

Dari beberapa hal yang diharapkan di atas dapat digolongkan menurut tipe-tipe kesulitan, yaitu:

- 1) Tipe I, yaitu kesulitan dalam memahami maksud soal

Hal ini terjadi apabila peserta didik melakukan kesalahan pada point a dan b.

- 2) Tipe II, yaitu kesulitan dalam memahami konsep

Hal ini terjadi apabila peserta didik melakukan kesalahan pada point c dan d.

- 3) Tipe III, yaitu kesulitan dalam menggunakan operasi perhitungan

Hal ini terjadi apabila peserta didik melakukan kesalahan pada point e dan f.

Untuk menganalisa data yang telah terkumpul digunakan analisa data non-statistik, karena jenis penelitian yang digunakan adalah deskriptif kualitatif. Data yang muncul berupa kata-kata yang menggambarkan hasil penelitian yang diperoleh, bukan dalam bentuk angka.

Data penelitian yang berupa jawaban responden atas soal yang diberikan pada peserta didik, tiap jawaban yang diberikan peserta didik dianalisa kesalahan-kesalahannya. Selanjutnya kriteria yang digunakan untuk menentukan kategori skor kesulitan yang diadopsi dari kategori penguasaan matematika adalah skala lima. Skala lima adalah suatu pembagian tingkatan yang terbagi atas lima kategori, yaitu:

- (1) $81\% \leq P \leq 100\%$ dikategorikan sangat tinggi
- (2) $61\% \leq P \leq 80\%$ dikategorikan tinggi
- (3) $41\% \leq P \leq 60\%$ dikategorikan cukup tinggi
- (4) $21\% \leq P \leq 40\%$ dikategorikan rendah
- (5) $0\% \leq P \leq 20\%$ dikategorikan sangat rendah.⁴

Untuk mengetahui persentase jenis kesulitan yang telah dilakukan oleh peserta didik digunakan rumus:

$$P = \frac{\sum S}{\sum \Delta S} \times 100\%$$

Dimana:

P = Persentase kesulitan peserta didik

$\sum S$ = Banyaknya peserta didik yang mengalami kesulitan

$\sum \Delta S$ = Jumlah seluruh peserta didik yang mengalami kesulitan

⁴ Arikunto dan Jabar. *Evaluasi Program Pendidikan* (Jakarta: Bumi Aksara, 2010), h. 97.

2. Wawancara

Setelah data hasil tes diperoleh, kemudian dilakukan wawancara untuk melengkapi informasi data yang diperoleh dari hasil tes. Dalam wawancara ini peneliti berusaha untuk memastikan kesulitan apa yang dialami oleh peserta didik berdasarkan jenis kesalahan yang dilakukannya. Materi wawancara akan disusun berdasarkan hasil yang diperoleh peserta didik dalam menjawab tes.

Maka data yang akan dikumpulkan akan dianalisis sebagai berikut:

a. Data *reduction* (reduksi data)

Mereduksi data mencakup usaha-usaha merangkum hal-hal yang pokok, memfokuskan pada hal yang penting, dicari tema dan polanya. Data yang telah direduksi akan memberikan gambaran yang lebih jelas dan mempermudah peneliti untuk melakukan pengumpulan data selanjutnya, dan mencari bila diperlukan.

b. Data *display* (penyajian data)

Penyajian data merupakan langkah lebih lanjut dari kegiatan reduksi data. Dalam penyajian ini, maka dapat ditampilkan dalam bentuk uraian singkat, bagan, hubungan antar kategori, bagan alur ataupun sejenisnya.

c. *Conclusion drawing/verification* (penarikan kesimpulan/verifikasi)

Langkah terakhir adalah melakukan penarikan kesimpulan dari berbagai data yang telah diperoleh. Kesimpulan akan menjadi kredibel apabila didukung dengan temuan-temuan di lapangan.

BAB IV

HASIL PENELITIAN DAN PEMBAHASAN

A. Hasil Penelitian

1. Deskripsi dan Analisis Data

Dalam mengerjakan soal tes matematika SMA tidak jarang siswa yang kesulitan dan mengeluh dalam menjawab soal. Hal ini dapat dilihat dari hasil pekerjaan siswa, di mana masih terdapat kesalahan-kesalahan baik operasi perhitungan maupun salah dalam menggunakan rumus.

Kesulitan siswa dalam mengerjakan soal dapat disebabkan oleh kurang telitinya siswa itu sendiri dalam mengerjakan soal atau kurang memahami tentang konsep-konsep dan rumus dasar pada matematika.

Pada bab ini akan dibahas tiga tipe kesulitan siswa dalam mengerjakan soal pada pokok bahasan matrix. Adapun kesulitan tipe I yaitu kesulitan dalam memahami maksud soal, tipe II yaitu kesulitan dalam memahami konsep, dan tipe III yaitu kesulitan dalam menggunakan operasi perhitungan.

Berdasarkan hasil pekerjaan peserta didik dalam menyelesaikan soal-soal pokok bahasan matrix dapat ditemukan beberapa kesulitan yang dialami peserta didik. Adapun kesulitan-kesulitan tersebut disajikan sebagai berikut:

Soal nomor 1

Dua buah matriks A dan B masing-masing berturut-turut sebagai berikut :

$$A = \begin{pmatrix} 6 & 7 \\ 8 & 9 \end{pmatrix}, \quad B = \begin{pmatrix} 1 & 2 \\ 3 & 4 \end{pmatrix}$$

a. Carilah selisih antara matriks A dan B.

b. Tentukan nilai $2A + B$

Jawaban soal nomor 1

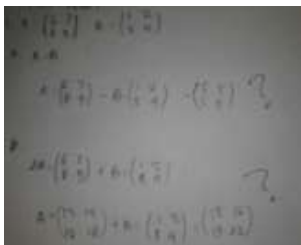
$$a. A - B = \begin{pmatrix} 6-1 & 7-2 \\ 8-3 & 9-4 \end{pmatrix} = \begin{pmatrix} 5 & 5 \\ 5 & 5 \end{pmatrix}$$

$$b. 2A + B = 2 \times \begin{pmatrix} 6 & 7 \\ 8 & 9 \end{pmatrix} + \begin{pmatrix} 1 & 2 \\ 3 & 4 \end{pmatrix} \\ = \begin{pmatrix} 12 & 14 \\ 16 & 18 \end{pmatrix} + \begin{pmatrix} 1 & 2 \\ 3 & 4 \end{pmatrix} \\ = \begin{pmatrix} 12+1 & 14+2 \\ 16+3 & 18+4 \end{pmatrix} \\ = \begin{pmatrix} 13 & 16 \\ 19 & 22 \end{pmatrix}$$

Pada soal nomor 1 ditemukan kesulitan tipe II dan III. Kesulitan tipe II (kesulitan dalam memahami konsep) yaitu masih terdapat beberapa siswa yang kurang memahami konsep dasar perkalian dan penjumlahan pada matrix serta salah dalam menuliskannya. Kesulitan tipe III (kesulitan dalam menggunakan operasi perhitungan) yaitu masih banyak siswa yang mengalami kesulitan dalam menuliskan proses penjabaran dalam operasi matrix.

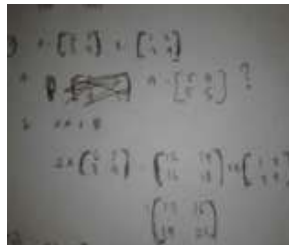
Analisis Kesulitan Siswa pada Soal nomor 1

Jawaban Siswa



Handwritten student work for student S14. The work shows the calculation of $2A + B$. It starts with $2 \times \begin{pmatrix} 6 & 7 \\ 8 & 9 \end{pmatrix} = \begin{pmatrix} 12 & 14 \\ 16 & 18 \end{pmatrix}$ and then adds $\begin{pmatrix} 1 & 2 \\ 3 & 4 \end{pmatrix}$ to get the final result $\begin{pmatrix} 13 & 16 \\ 19 & 22 \end{pmatrix}$. There are some question marks and corrections in the work.

(S14)



Handwritten student work for student S20. The work shows the calculation of $2A + B$. It starts with $2 \times \begin{pmatrix} 6 & 7 \\ 8 & 9 \end{pmatrix} = \begin{pmatrix} 12 & 14 \\ 16 & 18 \end{pmatrix}$ and then adds $\begin{pmatrix} 1 & 2 \\ 3 & 4 \end{pmatrix}$ to get the final result $\begin{pmatrix} 13 & 16 \\ 19 & 22 \end{pmatrix}$. There are some question marks and corrections in the work.

(S20)

Gambar 4.1: Jawaban siswa pada soal nomor 1

Berdasarkan jawaban dari siswa, dapat dilihat bahwa siswa S14 keliru dalam menggunakan konsep dasar dan proses operasi penjumlahan matrix. S14 mengalami kesulitan pada tipe II dan III. Hal ini tampak pada jawabannya dimana siswa S14 keliru dalam menuliskan penjabaran yaitu menggunakan tanda (=) bukan pada tempatnya. S14 pada jawaban bagian (a) menuliskan jawaban dengan cara menuliskan terlebih dahulu pernyataan $A = \begin{pmatrix} 6 & 7 \\ 8 & 9 \end{pmatrix}$ dan $B = \begin{pmatrix} 1 & 2 \\ 3 & 4 \end{pmatrix}$ kemudian menggunakan tanda (-) di antara ke dua pernyataan tersebut. Seharusnya jawaban yang benar adalah dengan menuliskan terlebih dahulu $A - B = \begin{pmatrix} 6 & 7 \\ 8 & 9 \end{pmatrix} - \begin{pmatrix} 1 & 2 \\ 3 & 4 \end{pmatrix}$ kemudian menjabarkannya. Sudah terlihat jelas pada langkah tersebut S14 sudah melakukan kesalahan dalam menjabarkan dan menggunakan konsep dasar perhitungan matrix. Pada jawaban bagian (b) S14 menuliskan terlebih dahulu $2A = \begin{pmatrix} 6 & 7 \\ 8 & 9 \end{pmatrix}$ dan $B = \begin{pmatrix} 1 & 2 \\ 3 & 4 \end{pmatrix}$ kemudian menggunakan tanda (+) di antara ke dua pernyataan tersebut. Seharusnya jawaban yang benar adalah menuliskan terlebih dahulu $2A + B = 2 \begin{pmatrix} 6 & 7 \\ 8 & 9 \end{pmatrix} + \begin{pmatrix} 1 & 2 \\ 3 & 4 \end{pmatrix}$ kemudian menjabarkannya. Dapat terlihat bahwa siswa S14 kurang memahami tentang pengoperasian dan keliru menggunakan konsep dasar perhitungan matrix. Siswa S20 pada jawaban bagian (a) dapat dilihat S20 langsung saja memberikan jawaban tanpa adanya konsep dasar dan operasi penjabaran matrix. Pada jawaban bagian (b) siswa S20 keliru dalam menuliskan operasi penjabaran yaitu S20 menuliskan $2A \begin{pmatrix} 6 & 7 \\ 8 & 9 \end{pmatrix} = \begin{pmatrix} 12 & 14 \\ 16 & 18 \end{pmatrix} + B \begin{pmatrix} 1 & 2 \\ 3 & 4 \end{pmatrix}$. Seharusnya jawaban yang benar adalah menuliskan terlebih dahulu $2A + B = 2 \begin{pmatrix} 6 & 7 \\ 8 & 9 \end{pmatrix} + \begin{pmatrix} 1 & 2 \\ 3 & 4 \end{pmatrix}$. Siswa S14 dan S20 mengalami kesulitan yang sama yakni merasa kesulitan dalam melakukan operasi penjabaran dengan baik serta kurang memahami konsep dasar tentang pengoperasian matrix (kesulitan tipe II dan III).

Soal nomor 2

Matriks P dan matriks Q sebagai berikut:

$$P = \begin{pmatrix} 1 & 2 \\ 3 & 4 \end{pmatrix}, \quad Q = \begin{pmatrix} a & x \\ b & y \end{pmatrix}$$

Carilah hasil kali matriks P dan Q.

Jawaban soal nomor 2

$$\begin{aligned} PQ &= \begin{pmatrix} 1 & 2 \\ 3 & 4 \end{pmatrix} \begin{pmatrix} a & x \\ b & y \end{pmatrix} \\ &= \begin{pmatrix} 1 \cdot a + 2 \cdot b & 1 \cdot x + 2 \cdot y \\ 3 \cdot a + 4 \cdot b & 3 \cdot x + 4 \cdot y \end{pmatrix} \\ &= \begin{pmatrix} a + 2b & x + 2y \\ 3a + 4b & 3x + 4y \end{pmatrix} \end{aligned}$$

Pada soal nomor 2 ditemukan kesulitan tipe II dan III. Kesulitan tipe II (kesulitan dalam memahami konsep) yaitu masih terdapat siswa yang kurang memahami konsep dasar perkalian matrix, sehingga siswa juga mengalami kesulitan tipe III yaitu operasi penjabaran serta hasil akhir perhitungan matrix keliru.

Analisis Kesulitan Siswa pada Soal nomor 2

Jawaban Siswa

$$\textcircled{2} P = \begin{pmatrix} 1 & 2 \\ 3 & 4 \end{pmatrix} \quad Q = \begin{pmatrix} a & x \\ b & y \end{pmatrix}$$

$$= \begin{pmatrix} 1 \cdot a + 2 \cdot b & 1 \cdot x + 2 \cdot y \\ 3 \cdot a + 4 \cdot b & 3 \cdot x + 4 \cdot y \end{pmatrix}$$
 Jadi hasil kali P dan Q

$$= \begin{pmatrix} 1 + 2b & 1 + 2y \\ 3a + 4b & 3x + 4y \end{pmatrix}$$

(S17)

Gambar 4.2: Jawaban siswa pada soal nomor 2

Berdasarkan jawaban dari siswa, dapat diketahui bahwa siswa S17 kurang memahami konsep dasar perkalian matrix, sehingga operasi penjabaran dan hasil perkaliannya keliru. Hal ini tampak pada jawaban S17 dimana siswa keliru dalam menyelesaikan soal perkalian dua buah matrix persegi. Siswa S17 memberikan jawaban dengan langsung menuliskan hasil perkalian yaitu $\begin{pmatrix} 1 + 2b & 1 + 2y \\ 3a + 4b & 3x + 4y \end{pmatrix}$ tanpa menuliskan konsep dasarnya terlebih dahulu. Kemudian hasil akhir dari jawaban S17 menyimpulkan hasil kali P dan Q adalah $\begin{pmatrix} 1 + 2b & 1 + 2y \\ 3a + 4b & 3x + 4y \end{pmatrix}$. Sehingga operasi penjabaran dan hasil akhirnya keliru. Sudah terlihat jelas bahwa S17 melakukan kesalahan karena pemahaman konsep yang kurang. Seharusnya jawaban yang benar adalah mengacu pada konsep perkalian matrix yaitu, misal $P = \begin{pmatrix} a & b \\ c & d \end{pmatrix}$ dan $Q = \begin{pmatrix} e & f \\ g & h \end{pmatrix}$, maka $P \cdot Q = \begin{pmatrix} ae + bg & af + bh \\ ce + dg & cf + dh \end{pmatrix}$. Sehingga jawaban yang benar adalah $PQ = \begin{pmatrix} 1 & 2 \\ 3 & 4 \end{pmatrix} \begin{pmatrix} a & x \\ b & y \end{pmatrix} = \begin{pmatrix} 1 \cdot a + 2 \cdot b & 1 \cdot x + 2 \cdot y \\ 3 \cdot a + 4 \cdot b & 3 \cdot x + 4 \cdot y \end{pmatrix} = \begin{pmatrix} a + 2b & x + 2y \\ 3a + 4b & 3x + 4y \end{pmatrix}$. Dapat terlihat dari jawaban siswa S17 bahwa ia mengalami kesulitan dalam memahami konsep dasar perkalian matrix sehingga sulit menjabarkan dan melakukan perhitungan dengan baik. Dalam hal ini, S17 mengalami kesulitan tipe II dan III.

Soal nomor 3

Diketahui persamaan matriks

$$\begin{pmatrix} a & 4 \\ -1 & c \end{pmatrix} + \begin{pmatrix} 2 & b \\ d & -3 \end{pmatrix} = \begin{pmatrix} 1 & -3 \\ 3 & 4 \end{pmatrix} \begin{pmatrix} 0 & 1 \\ 1 & 0 \end{pmatrix}$$

Carilah hasil penjumlahan variabel-variabel pada persamaan matrix di atas.

Jawaban soal nomor 3

$$\begin{pmatrix} a & 4 \\ -1 & c \end{pmatrix} + \begin{pmatrix} 2 & b \\ d & -3 \end{pmatrix} = \begin{pmatrix} 1 & -3 \\ 3 & 4 \end{pmatrix} \begin{pmatrix} 0 & 1 \\ 1 & 0 \end{pmatrix}$$

$$\begin{pmatrix} a+2 & 4+b \\ -1+d & c+(-3) \end{pmatrix} = \begin{pmatrix} 1 \cdot 0 + (-3) \cdot 1 & 1 \cdot 1 + (-3) \cdot 0 \\ 3 \cdot 0 + 4 \cdot 1 & 3 \cdot 1 + 4 \cdot 0 \end{pmatrix}$$

$$\begin{pmatrix} a+2 & 4+b \\ -1+d & c-3 \end{pmatrix} = \begin{pmatrix} -3 & 1 \\ 4 & 3 \end{pmatrix}$$

$$\begin{array}{rcl} a+2 & = & -3 & & 4+b & = & 1 \\ a & = & -5 & & b & = & -3 \\ -1+d & = & 4 & & c-3 & = & 3 \\ d & = & 5 & & c & = & 6 \end{array}$$

Sehingga, $a+b+c+d = -5+(-3)+6+5 = 3$

Pada soal nomor 3 ditemukan kesulitan tipe I, II, dan III. Kesulitan tipe I (kesulitan dalam memahami soal) yaitu masih banyak siswa yang hanya asal menjawab soal tanpa memahami terlebih dahulu dengan jelas pertanyaan dari soal. Maksud dari pertanyaan soal nomor 3 yang mengatakan “Carilah hasil penjumlahan variabel-variabel pada persamaan matrix di atas”, yaitu mencari hasil jumlah dari $a+b+c+d$. Hal ini menyebabkan siswa juga mengalami kesulitan dalam menggunakan konsep dasar (tipe II) serta keliru dalam proses penjabaran dan hasil akhirnya (tipe III).

Analisis Kesulitan Siswa pada Soal nomor 3

Jawaban Siswa

$$\textcircled{3} \begin{pmatrix} a & 4 \\ -1 & c \end{pmatrix} + \begin{pmatrix} 2 & b \\ d & -3 \end{pmatrix} = \begin{pmatrix} a+2 & 4+b \\ -1+d & c-3 \end{pmatrix} = \begin{pmatrix} 0-3 & 1+0 \\ 0+4 & 3+0 \end{pmatrix} = \begin{pmatrix} -3 & 1 \\ 4 & 3 \end{pmatrix}$$

$$\begin{pmatrix} -3 & 4 \\ -1 & 4 \end{pmatrix} + \begin{pmatrix} 2 & 1 \\ 4 & 3 \end{pmatrix} = \begin{pmatrix} -1 & 5 \\ 5 & -6 \end{pmatrix} ?$$

(S22)

Gambar 4.3: Jawaban siswa pada soal nomor 3

Berdasarkan jawaban dari siswa, dapat diketahui bahwa siswa S22 tidak memahami apa yang ditanyakan soal. Hal ini tampak pada jawabannya dimana siswa dalam menjawab soal asal menjawab saja. S22 menuliskan jawaban dengan cara menyelesaikan operasi perkalian matrix pada ruas kanan kemudian menuliskan hasil akhir yang tidak jelas konsep dasar penjabarannya. Seharusnya jawaban yang benar adalah dengan mengoperasikan masing-masing ruas terlebih dahulu, kemudian mencari hasil jumlah $a+b+c+d$ dengan mengacu pada konsep dasar persamaan dua buah matrix persegi. Siswa S22 mengalami kesulitan dalam menjabarkan persamaan matrix yang dikarenakan kurang memahami maksud soal dan konsep dasar penjumlahan matrix sehingga S22 tidak dapat menyelesaikan soal tersebut, maka seterusnya sampai akhir jawaban sudah pasti salah sehingga dalam proses perhitungan siswa S22 juga kurang baik. Dalam hal ini, siswa S22 mengalami tipe kesulitan I, II, dan III.

Soal nomor 4

Tuliskan contoh matrix persegi kemudian tunjukkan bahwa inversnya adalah matrix persegi lain.

Jawaban soal nomor 4

Misal, matrix $A = \begin{pmatrix} 1 & 2 \\ 3 & 4 \end{pmatrix}$

$$A^{-1} = \frac{1}{1 \cdot 4 - 2 \cdot 3} \begin{pmatrix} 4 & -2 \\ -3 & 1 \end{pmatrix}$$

$$= \frac{1}{-2} \begin{pmatrix} 4 & -2 \\ -3 & 1 \end{pmatrix}$$

$$A^{-1} = \begin{pmatrix} -2 & 1 \\ \frac{3}{2} & -\frac{1}{2} \end{pmatrix}$$

Jadi, invers dari sebuah matrix persegi merupakan matrix persegi lain.

Pada soal nomor 4 ditemukan kesulitan tipe II dan III. Kesulitan tipe II (kesulitan dalam memahami konsep) yaitu masih terdapat beberapa siswa yang kurang memahami konsep dasar invers dan determinan pada matrix. Kesulitan tipe III (kesulitan dalam menggunakan operasi perhitungan) yaitu masih terdapat beberapa siswa yang mengalami kesulitan dalam menuliskan proses penjabaran dalam operasi invers dan determinan pada matrix.

Analisis Kesulitan Siswa pada Soal nomor 4

Jawaban Siswa

Handwritten work for student S5. It shows a matrix $A = \begin{pmatrix} 2 & 3 \\ 4 & 5 \end{pmatrix}$ and the calculation of its inverse. The student incorrectly calculates the determinant as $12-10$ instead of $2 \cdot 5 - 4 \cdot 3 = 10 - 12 = -2$. The resulting inverse matrix is $A^{-1} = \begin{bmatrix} \frac{5}{2} & -\frac{3}{2} \\ -2 & 2 \end{bmatrix}$. There is a checkmark next to the final matrix. Below the matrix, there is a note: "Matriks Persegi yang ditanya hasilnya adalah matriks persegi ya".

(S5)

Handwritten work for student S16. It shows a matrix $M = \begin{pmatrix} 2 & 3 \\ 3 & 5 \end{pmatrix}$ and the calculation of its inverse. The student incorrectly calculates the determinant as $12-10$ instead of $2 \cdot 5 - 3 \cdot 3 = 10 - 9 = 1$. The resulting inverse matrix is $A^{-1} = \begin{pmatrix} 5 & -3 \\ -3 & 2 \end{pmatrix}$. The student concludes with "Jadi $A^{-1} = \begin{pmatrix} 5 & -3 \\ -3 & 2 \end{pmatrix}$ ".

(S16)

Gambar 4.4: Jawaban siswa pada soal nomor 4

Berdasarkan jawaban dari siswa, dapat diketahui bahwa siswa S5 tidak memahami konsep dari invers dan determinan matriks. Sehingga, S5 mengalami kesulitan pada tipe II dan III. Hal ini tampak pada jawabannya dimana siswa S5 menuliskan pemisalan sebuah matrix persegi kemudian mengerjakan invers dari matrix persegi tersebut tidak sesuai dengan rumus dari invers dan determinan matrix. Terlihat S5 menuliskan determinan dari $\begin{pmatrix} 2 & 3 \\ 4 & 5 \end{pmatrix}$ yaitu $12-10$, yang benar seharusnya determinan dari matrix tersebut adalah $2 \cdot 5 - 4 \cdot 3 = 10 - 12 = -2$ berdasarkan rumus determinan matrix. Sehingga siswa S5 keliru dalam operasi penjabarannya yang dikarenakan oleh kurangnya pemahaman konsep dasar invers dan determinan matrix. Sedangkan siswa S16 terlihat jelas melakukan kesalahan pada konsep dasar invers matrix karena menuliskan pemisalan $M = \begin{pmatrix} 2 & 3 \\ 3 & 5 \end{pmatrix}$ kemudian pada operasi selanjutnya

yaitu menuliskan invers dari matriks tersebut dengan menggunakan simbol huruf A^{-1} yang seharusnya M^{-1} . Pada hasil akhir terlihat jawaban S16 keliru dalam operasi perkalian matrix. Siswa S16 menuliskan hasil kali $\frac{1}{5} \begin{pmatrix} 5 & -3 \\ -3 & 2 \end{pmatrix} = \begin{pmatrix} 5 & -3 \\ -3 & 2 \end{pmatrix}$.

Seharusnya jawaban yang benar adalah $\frac{1}{5} \begin{pmatrix} 5 & -3 \\ -3 & 2 \end{pmatrix} = \begin{pmatrix} 1 & \frac{-3}{5} \\ \frac{-3}{5} & \frac{2}{5} \end{pmatrix}$. Letak kesulitan

yang dialami S16 tampak pada jawabannya dimana siswa kurang memahami konsep rumus dasar matrix dan sulit melakukan perhitungan pada matrix. Dalam hal ini, siswa S16 mengalami kesulitan tipe II dan III.

Soal nomor 5

Diketahui matriks

$$A = \begin{pmatrix} 2 & -1 \\ 1 & 4 \end{pmatrix}, \quad B = \begin{pmatrix} x+y & 2 \\ 3 & y \end{pmatrix}, \quad C = \begin{pmatrix} 7 & 2 \\ 3 & 1 \end{pmatrix}$$

Apabila $B - A = C^t$, maka carilah nilai $x, y = \dots$?

Jawaban soal nomor 5

$$B - A = C^t$$

$$\begin{pmatrix} x+y & 2 \\ 3 & y \end{pmatrix} - \begin{pmatrix} 2 & -1 \\ 1 & 4 \end{pmatrix} = \begin{pmatrix} 7 & 2 \\ 3 & 1 \end{pmatrix}^t$$

$$\begin{pmatrix} x+y-2 & 2-(-1) \\ 3-1 & y-4 \end{pmatrix} = \begin{pmatrix} 7 & 3 \\ 2 & 1 \end{pmatrix}$$

$$\begin{pmatrix} x+y-2 & 3 \\ 2 & y-4 \end{pmatrix} = \begin{pmatrix} 7 & 3 \\ 2 & 1 \end{pmatrix}$$

$$y-4 = 1 \qquad x+y-2 = 7$$

$$y = 5 \qquad x+5-2 = 7$$

$$x = 4$$

Sehingga, $x, y = 4, 5 = 20$

Pada soal nomor 5 ditemukan kesulitan tipe I, II, dan III. Kesulitan tipe I (kesulitan dalam memahami soal) yaitu masih banyak siswa yang hanya asal menjawab soal tanpa memperhatikan lebih jelas maksud pertanyaan soal. Siswa kurang memperhatikan bahwa sebelum mengoperasikan terlebih dahulu matrix C diubah kedalam bentuk C^t , kemudian barulah dijabarkan dan mencari nilai x dan y. Hal ini menyebabkan siswa juga mengalami kesulitan dalam menggunakan konsep dasar matrix transpose (tipe II) serta keliru dalam proses penjabaran dan hasil akhirnya (tipe III).

Analisis Kesulitan Siswa pada Soal nomor 5

Jawaban Siswa

The image shows handwritten mathematical work on a piece of paper. At the top, there are three matrices labeled A, B, and C. Matrix A is $\begin{pmatrix} 1 & 2 \\ 3 & 1 \end{pmatrix}$, B is $\begin{pmatrix} 2 & 1 \\ 1 & 2 \end{pmatrix}$, and C is $\begin{pmatrix} 1 & 2 \\ 3 & 1 \end{pmatrix}$. Below these, there are several lines of calculations involving matrix multiplication and addition. The student appears to be calculating $A+B$ and $A+B-C$. The final result shown is $\begin{pmatrix} 1 & 1 \\ 2 & 2 \end{pmatrix}$. To the right of the main calculations, there are some smaller calculations and the values $x=1$ and $y=2$ are written down.

(S23)

Gambar 4.2: Jawaban siswa pada soal nomor 5

Berdasarkan jawaban dari siswa, dapat diketahui bahwa siswa S23 kurang memahami yang ditanyakan oleh soal dan kurang memahami tentang konsep transpose matrix. Hal ini tampak pada jawaban S23 dimana siswa langsung saja mencari nilai x dan y tanpa mengubah terlebih dahulu C ke dalam bentuk C^t . Seharusnya jawaban yang

benar adalah terlebih dahulu matrix C dirubah ke dalam bentuk C^t , kemudian mencari nilai x dan y dengan cara mengoperasikan persamaan matrix ruas kiri dan kanan. Setelah itu x dan y dikalikan sesuai dengan pertanyaan soal. Pada hasil jawaban dalam mencari nilai x dan y S23 keliru dalam operasi perhitungan sehingga hasil akhirnya salah. Dapat terlihat dari jawaban siswa S23 bahwa ia mengalami kesulitan dalam memahami maksud soal, konsep dasar transpose matrix dan sulit melakukan perhitungan dengan baik. Dalam hal ini S23 mengalami kesulitan tipe I, II, dan III.

Soal nomor 6

Tentukan determinan dari matriks A berikut ini :

$$A = \begin{pmatrix} 5 & 1 \\ -3 & 2 \end{pmatrix}$$

Jawaban soal nomor 6

$$\begin{aligned} \text{Det } A &= |A| \\ &= ad - bc \\ &= 5 \cdot 2 - 1(-3) \\ &= 10 + 3 \\ &= 13 \end{aligned}$$

Pada soal nomor 6 ditemukan kesulitan tipe II dan III. Ditemukan beberapa siswa menuliskan rumus determinan yang kurang jelas, atau bahkan tidak menuliskan konsepnya terlebih dahulu (tipe II) serta salah dalam proses menjabarkannya (tipe III)

Analisis Kesulitan Siswa pada Soal nomor 6

Jawaban Siswa

The image shows a student's handwritten work on a piece of paper. It depicts a 2x2 matrix with the first row containing '6' and '9' and the second row containing '-32'. To the right of the matrix, there is an equals sign followed by the calculation '10 - 3 = 7'. The handwriting is somewhat blurry and the paper is slightly off-white.

(S4)

Gambar 4.2: Jawaban siswa pada soal nomor 6

Berdasarkan jawaban dari siswa, dapat diketahui bahwa siswa S4 kurang memahami tentang konsep determinan matrix. Hal ini tampak pada jawaban S4 dimana siswa langsung saja mengerjakan tanpa menuliskan konsep atau operasi yang jelas. Seharusnya jawaban yang benar adalah mencari determinan dari matrix A sesuai pertanyaan soal dengan menggunakan rumus determinan yaitu misal, $A = \begin{pmatrix} a & b \\ c & d \end{pmatrix}$, maka $|A| = ad - bc$, sehingga $|A| = 10 - (-3) = 13$. Dapat terlihat dari jawaban siswa S4 bahwa ia mengalami kesulitan dalam memahami konsep dasar determinan matrix, sehingga sulit dalam operasi penjabarannya. Dalam hal ini, siswa S4 mengalami kesulitan tipe II dan III.

Soal nomor 7

Diberikan sebuah matriks :

$$P = \begin{pmatrix} 7 & 2 \\ 3 & 1 \end{pmatrix}$$

Tentukan invers dari matriks P.

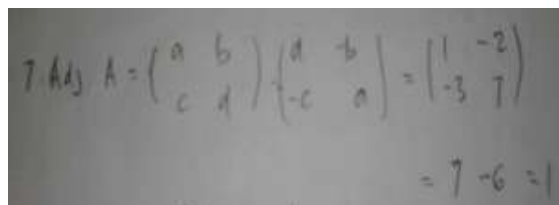
Jawaban soal nomor 7

$$\begin{aligned} P^{-1} &= \frac{1}{7 \cdot 1 - 2 \cdot 3} \begin{pmatrix} 1 & -2 \\ -3 & 7 \end{pmatrix} \\ &= \frac{1}{7-6} \begin{pmatrix} 1 & -2 \\ -3 & 7 \end{pmatrix} \\ &= 1 \begin{pmatrix} 1 & -2 \\ -3 & 7 \end{pmatrix} \\ &= \begin{pmatrix} 1 & -2 \\ -3 & 7 \end{pmatrix} \end{aligned}$$

Pada soal nomor 7 ditemukan kesulitan tipe I, II, dan III. Kesulitan tipe I (kesulitan dalam memahami soal) yaitu masih banyak siswa yang hanya asal menjawab soal tanpa memperhatikan dengan teliti maksud pertanyaan soal. Terdapat beberapa siswa yang menjawab hanya sampai pada mencari determinan tanpa melanjutkan dengan mencari inversnya, dimana pertanyaan soal yaitu mencari invers matrix pada soal nomor 7. Hal ini menyebabkan siswa juga mengalami kesulitan dalam menggunakan konsep dasar invers matrix (tipe II) serta keliru dalam proses penjabaran dan hasil akhirnya (tipe III).

Analisis Kesulitan Siswa pada Soal nomor 7

Jawaban Siswa



$$\begin{aligned} 7 \text{ Adj } A &= \begin{pmatrix} a & b \\ c & d \end{pmatrix} \begin{pmatrix} d & b \\ -c & a \end{pmatrix} = \begin{pmatrix} 1 & -2 \\ -3 & 7 \end{pmatrix} \\ &= 7 - 6 = 1 \end{aligned}$$

(S14)

Gambar 4.2: Jawaban siswa pada soal nomor 7

Berdasarkan jawaban dari siswa, dapat diketahui bahwa siswa S14 kurang memahami tentang maksud pertanyaan soal dan kurang memahami tentang konsep invers matrix. Hal ini tampak pada jawaban S14 dimana siswa langsung saja mencari nilai determinan matrix dengan proses penjabaran yang salah dan tidak melanjutkan dengan mencari nilai invers matrix tersebut. Seharusnya jawaban yang benar adalah mencari nilai invers dari matrix tersebut dengan menggunakan rumus dasar invers matrix yaitu misal, $P = \begin{pmatrix} a & b \\ c & d \end{pmatrix}$ maka $P^{-1} = \frac{1}{ad-bc} \begin{pmatrix} d & -b \\ -c & a \end{pmatrix}$. Dapat terlihat dari jawaban siswa S14 bahwa ia mengalami kesulitan dalam memahami maksud soal, konsep dasar invers matrix sehingga sulit melakukan pengoperasian matrix dengan baik. Dalam hal ini, siswa S14 mengalami kesulitan tipe I, II, dan III.

Soal nomor 8

Invers dari matriks A adalah A^{-1} .

Jika:

$$A = \begin{pmatrix} 2 & 3 \\ 5 & 7 \end{pmatrix}$$

Carilah matriks $(A^{-1})^T$.

Jawaban soal nomor 8

Misalkan : $A = \begin{pmatrix} a & b \\ c & d \end{pmatrix}$

$$A^{-1} = \frac{1}{ad-bc} \begin{pmatrix} d & -b \\ c & a \end{pmatrix}$$

Sehingga:

$$A = \begin{pmatrix} 2 & 3 \\ 5 & 7 \end{pmatrix}$$

$$A^{-1} = \frac{1}{14-15} \begin{pmatrix} 7 & -3 \\ -5 & 2 \end{pmatrix}$$

$$A^{-1} = \frac{1}{-1} \begin{pmatrix} 7 & -3 \\ -5 & 2 \end{pmatrix}$$

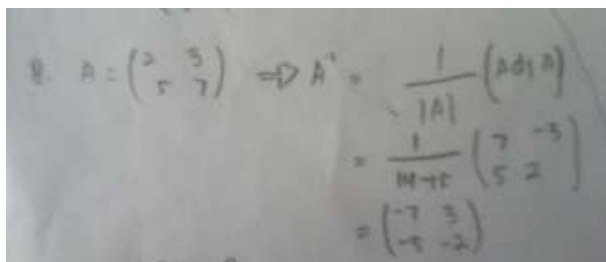
$$A^{-1} = \begin{pmatrix} -7 & 3 \\ 5 & -2 \end{pmatrix}$$

$$(A^{-1})^T = \begin{pmatrix} -7 & 5 \\ 3 & -2 \end{pmatrix}$$

Pada soal nomor 8 ditemukan kesulitan tipe I, II, dan III. Kesulitan tipe I (kesulitan dalam memahami soal) yaitu masih banyak siswa yang hanya asal menjawab soal tanpa memperhatikan lebih jelas maksud pertanyaan soal. Siswa kurang memperhatikan bahwa setelah mencari nilai invers dari matrix A maka dilanjutkan dengan mencari nilai $(A^{-1})^t$, siswa yang mengalami kesulitan menjawab hanya sampai pada proses mencari inversnya saja. Hal ini menyebabkan siswa juga mengalami kesulitan dalam menggunakan konsep dasar matrix transpose (tipe II) serta keliru dalam proses penjabaran dan hasil akhirnya (tipe III).

Analisis Kesulitan Siswa pada Soal nomor 8

Jawaban Siswa



The image shows a student's handwritten work for finding the inverse of a matrix A and its transpose. The student starts with matrix A = \begin{pmatrix} 7 & -3 \\ -5 & 2 \end{pmatrix}. They calculate the determinant |A| = 14 - 15 = -1. Then they find the adjugate matrix (Adj A) = \begin{pmatrix} 2 & 3 \\ 5 & -7 \end{pmatrix}. The inverse is given as A^{-1} = \frac{1}{-1} \begin{pmatrix} 2 & 3 \\ 5 & -7 \end{pmatrix} = \begin{pmatrix} -2 & -3 \\ -5 & 7 \end{pmatrix}. Finally, they find the transpose (A^{-1})^t = \begin{pmatrix} -2 & -5 \\ -3 & 7 \end{pmatrix}.

(S8)

Gambar 4.2: Jawaban siswa pada soal nomor 8

Berdasarkan jawaban dari siswa, dapat diketahui bahwa siswa S8 kurang memahami maksud pertanyaan soal dan kurang memahami tentang konsep invers matrix. Hal ini tampak pada jawaban S8 dimana siswa menuliskan proses penjabaran yang salah yaitu pada angka 5 dalam matrix tidak menggunakan tanda (-) di depannya yang seharusnya adalah -5 dan tidak melanjutkan dengan mencari transpose matrix tersebut sesuai dengan pertanyaan soal. Dapat terlihat dari jawaban siswa S8 bahwa ia mengalami kesulitan dalam memahami maksud soal, konsep dasar invers dan transpose matrix sehingga sulit melakukan pengoperasian matrix dengan baik. Dalam hal ini, siswa S8 mengalami kesulitan tipe I, II, dan III.

Soal nomor 9

Tentukan himpunan penyelesaian dari Persamaan linear berikut dengan menggunakan determinan :

$$3x + 2y = 8 ; x - 2y = 0$$

Jawaban soal nomor 9

$$\begin{cases} 3x + 2y = 8 \\ x - 2y = 0 \end{cases} \rightarrow \begin{pmatrix} 3 & 2 \\ 1 & -2 \end{pmatrix} \begin{pmatrix} x \\ y \end{pmatrix} = \begin{pmatrix} 8 \\ 0 \end{pmatrix}$$

$$A = \begin{vmatrix} 3 & 2 \\ 1 & -2 \end{vmatrix} = -6 - 2 = -8$$

$$A_1 = \begin{vmatrix} 8 & 2 \\ 0 & -2 \end{vmatrix} = -16 - 0 = -16$$

$$A_2 = \begin{vmatrix} 3 & 8 \\ 1 & 0 \end{vmatrix} = 0 - 8 = -8$$

$$x = \frac{A_1}{A} = \frac{-16}{-8} = 2 \text{ dan } y = \frac{A_2}{A} = \frac{-8}{-8} = 1$$

Sehingga, himpunan penyelesaiannya adalah $\{(2,1)\}$.

Pada soal nomor 9 ditemukan kesulitan tipe I, II, dan III. Kesulitan tipe I (kesulitan dalam memahami soal) yaitu masih banyak siswa yang hanya asal menjawab soal tanpa memperhatikan lebih jelas maksud pertanyaan soal. Siswa tidak menuliskan himpunan penyelesaian yang ditandai oleh “{}” pada jawaban akhir dari penyelesaian soal. Selain itu siswa juga mengalami kesulitan dalam menggunakan konsep mencari himpunan penyelesaian dari persamaan linear dengan menggunakan determinan matrix (tipe II), serta keliru dalam proses penjabaran dan hasil akhirnya (tipe III).

Analisis Kesulitan Siswa pada Soal nomor 9

Jawaban Siswa

Handwritten student work showing the system of equations $3x + 2y = 8$ and $x - 2y = 0$. The student has written the augmented matrix as $\begin{bmatrix} 3 & 2 & | & 8 \\ 1 & -2 & | & 0 \end{bmatrix}$. To the right, they have calculated the determinant as $D = 2 + 8 = -8$. Below the matrix, they have written the matrix $\begin{pmatrix} 3 & 2 \\ 1 & -2 \end{pmatrix}$.

(S23)

Gambar 4.2: Jawaban siswa pada soal nomor 9

Berdasarkan jawaban dari siswa, dapat diketahui bahwa siswa S23 kurang memahami tentang maksud pertanyaan soal dan kurang memahami tentang konsep determinan matrix. Hal ini tampak pada jawaban S23 menuliskan persamaan $3x + 2y = 8$, $x - 2y = 0$ ke dalam bentuk matrix $\begin{pmatrix} 3 & 2 & -8 \\ 1 & -2 & 0 \end{pmatrix}$. Seharusnya bentuk matrix

yang benar dari persamaan tersebut adalah $\begin{pmatrix} 3 & 2 \\ 1 & -2 \end{pmatrix} \begin{pmatrix} x \\ y \end{pmatrix} = \begin{pmatrix} 8 \\ 0 \end{pmatrix}$. Selanjutnya siswa S23 mencari nilai determinan dari $\begin{pmatrix} 3 & 2 \\ 1 & -2 \end{pmatrix}$. Terlihat dari jawaban siswa S23 menuliskan hasil determinan dari matrix tersebut adalah $2+6=8$ yang seharusnya jawaban yang benar adalah $-6-2=-8$. Hal ini menunjukkan bahwa siswa S23 kurang memahami konsep mencari nilai determinan dari matrix ordo 2×2 yaitu misal, $A = \begin{pmatrix} a & b \\ c & d \end{pmatrix}$, maka $|A| = ad - bc$. Siswa S23 kurang memahami maksud pertanyaan soal, tampak dari jawaban akhir siswa S23 tidak menuliskan proses operasi selanjutnya untuk mengetahui himpunan penyelesaian dari dua persamaan dengan menggunakan cara determinan. Dalam hal ini, siswa S23 mengalami kesulitan dalam memahami maksud soal, konsep dasar mencari himpunan penyelesaian dari dua persamaan linear dua variabel dengan menggunakan cara determinan matrix. Sehingga sulit pula melakukan pengoperasian matrix dengan baik. Dalam hal ini, siswa S23 mengalami kesulitan tipe I, II, dan III.

Soal nomor 10

Tentukan himpunan penyelesaian dari sistem persamaan linear berikut dengan menggunakan matrix invers.

$$2x + y = 4$$

$$x + 3y = 7$$

Jawaban soal nomor 10

$$\begin{cases} 2x + y = 4 \\ x + 3y = 7 \end{cases} \rightarrow \begin{pmatrix} 2 & 1 \\ 1 & 3 \end{pmatrix} \begin{pmatrix} x \\ y \end{pmatrix} = \begin{pmatrix} 4 \\ 7 \end{pmatrix}$$

Jadi diperoleh,

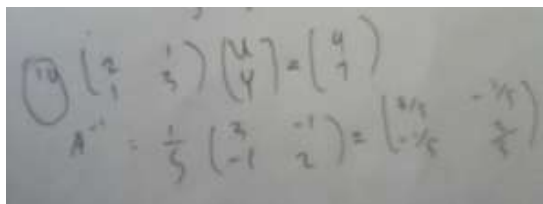
$$\begin{aligned} \begin{pmatrix} x \\ y \end{pmatrix} &= \frac{1}{(2 \times 3) - (1 \times 1)} \begin{pmatrix} 3 & -1 \\ -1 & 2 \end{pmatrix} \begin{pmatrix} 4 \\ 7 \end{pmatrix} \\ &= \frac{1}{5} \begin{pmatrix} 5 \\ 10 \end{pmatrix} \\ &= \begin{pmatrix} 1 \\ 2 \end{pmatrix} \end{aligned}$$

Sehingga, himpunan penyelesaiannya adalah $\{(1,2)\}$.

Pada soal nomor 10 ditemukan kesulitan tipe I, II, dan III. Kesulitan tipe I (kesulitan dalam memahami soal) yaitu masih banyak siswa yang hanya asal menjawab soal tanpa memperhatikan lebih jelas maksud pertanyaan soal. Siswa tidak menuliskan himpunan penyelesaian yang ditandai oleh “{}” pada jawaban akhir dari penyelesaian soal. Selain itu siswa juga mengalami kesulitan dalam menggunakan konsep mencari himpunan penyelesaian dari persamaan linear dengan menggunakan invers matrix (tipe II), serta keliru dalam proses penjabaran dan hasil akhirnya (tipe III).

Analisis Kesulitan Siswa pada Soal nomor 10

Jawaban Siswa



The image shows handwritten mathematical work for problem 10. It includes the matrix equation $\begin{pmatrix} 2 & 1 \\ 1 & 3 \end{pmatrix} \begin{pmatrix} x \\ y \end{pmatrix} = \begin{pmatrix} 4 \\ 7 \end{pmatrix}$ and the calculation of the inverse matrix $A^{-1} = \frac{1}{5} \begin{pmatrix} 3 & -1 \\ -1 & 2 \end{pmatrix} = \begin{pmatrix} 3/5 & -1/5 \\ -1/5 & 2/5 \end{pmatrix}$.

(S19)

Gambar 4.2: Jawaban siswa pada soal nomor 10

Berdasarkan jawaban dari siswa, dapat diketahui bahwa siswa S19 kurang memahami tentang maksud pertanyaan soal dan kurang memahami tentang konsep penjabaran untuk mencari invers matrix. Hal ini tampak pada jawaban S23 langsung saja

menuliskan invers dari matrix $\begin{pmatrix} 2 & 1 \\ 1 & 3 \end{pmatrix}$ dengan hasil akhir yaitu $\begin{pmatrix} \frac{3}{5} & -\frac{1}{5} \\ -\frac{1}{5} & \frac{2}{5} \end{pmatrix}$.

Seharusnya jawaban yang benar setelah menuliskan dua persamaan pada soal dalam bentuk matrix, maka selanjutnya adalah memindahkan matrix ordo 2×2 yang ada pada ruas kiri ke ruas kanan sehingga akan tampak seperti $\begin{pmatrix} x \\ y \end{pmatrix} = \begin{pmatrix} 8 \\ 0 \end{pmatrix} \begin{pmatrix} 3 & 2 \\ 1 & -2 \end{pmatrix}^{-1}$.

Maka, akan didapatkan hasil akhir nilai x dan y dengan mengoperasikan matrix yang ada pada ruas kanan kemudian menuliskannya dalam bentuk himpunan penyelesaian.

Dalam hal ini, siswa S19 mengalami kesulitan dalam memahami maksud soal, konsep dasar penjabaran dari dua persamaan linear dua variabel dengan menggunakan cara invers matrix. Sehingga sulit pula melakukan penjabaran operasi matrix dengan baik.

Dalam hal ini, siswa S19 mengalami kesulitan tipe I dan II.

Jika siswa diberi soal tentang sifat-sifat operasi matrix seperti pada soal nomor 1, 2, 3, dan 5 maka kesulitan yang dialami siswa dominan pada kesulitan tipe II dan III. Pada kesulitan tipe II siswa kurang mampu mengaplikasikan konsep dasar perhitungan matrix, seperti: penjumlahan, pengurangan, perkalian, dan pembagian matrix. Selain itu, siswa masih sulit menjabarkan operasi perhitungan dasar pada matrix, dalam hal ini tergolong pada kesulitan tipe III.

Jika siswa diberi soal tentang bagaimana menentukan determinan dan invers matrix seperti pada soal nomor 4, 6, 7 dan 8, maka kesulitan yang dialami siswa yaitu kurang mampu menjabarkan operasi perhitungan determinan dan invers matrix. Selain itu juga ditemukan siswa lupa akan rumus dasar cara menentukan determinan dan invers pada matrix. Sehingga pada soal seperti ini, siswa dominan mengalami kesulitan tipe II dan III.

Sementara, jika siswa diberi soal tentang bagaimana menyelesaikan sistem persamaan linear dua variabel dengan menggunakan determinan dan invers matrix seperti pada soal nomor 9 dan 10, maka kesulitan yang dialami siswa yaitu kurang memahami maksud soal sehingga menyebabkan salah dalam menggunakan konsep dasar dan cara menjabarkannya. Hal ini dibuktikan, dimana siswa hanya asal-asalan menjawab soal tersebut. Pada hasil akhir jawaban tidak sesuai dengan pertanyaan pada soal. Sehingga pada soal seperti ini, siswa mengalami kesulitan tipe I, II, dan III.

Secara umum, kesulitan siswa dalam menyelesaikan soal matrix untuk kesulitan tipe I yaitu kesulitan memahami maksud soal dominan dialami siswa pada soal nomor 9 dan 10 yaitu tentang menyelesaikan SPLDV dengan menggunakan determinan dan invers matrix. Sementara kesulitan tipe II dan III yaitu kesulitan dalam memahami konsep dasar dan operasi perhitungan matrix, kesulitan tersebut dialami siswa ketika diberikan soal yang menyangkut operasi perhitungan dasar matrix seperti, penjumlahan, pengurangan, perkalian, pembagian, transpose, determinan, dan invers matrix. Kesulitan tipe II dan III ini dialami siswa pada setiap butir soal.

2. Analisis Hasil Wawancara

Analisis hasil wawancara ini dilakukan untuk memastikan kesulitan yang dialami oleh peserta didik beserta penyebabnya. Jumlah peserta didik yang dianalisis hasil wawancaranya sebanyak 3 orang sesuai dengan hasil analisis tes yang sudah dilakukan yang mewakili dari tiga tipe kesulitan.

a. Hasil wawancara dengan S23 (Sabahria Bt. Sharif)

Berdasarkan petikan wawancara yang dilakukan dengan S23 diketahui bahwa siswa merasa kesulitan dalam menjawab soal dikarenakan siswa kurang cermat memahami maksud dari pertanyaan soal serta sulit dalam konsep dan proses penjabaran operasi pada matrix. S23 menganggap pelajaran matematika merupakan pelajaran yang sulit. siswa S23 tidak memberikan jawaban yang diminta oleh pertanyaan soal. Siswa S23 mengaku lupa dengan apa yang dimaksud matrix transpose, serta masih bingung melakukan proses operasi dan perhitungan pada matrix. Dapat disimpulkan bahwa siswa S23 mengalami kesulitan dalam pemahaman soal (kesulitan tipe I), konsep dasar transpose matrix (Kesulitan tipe II), dan operasi perhitungan matrix (Kesulitan tipe III).

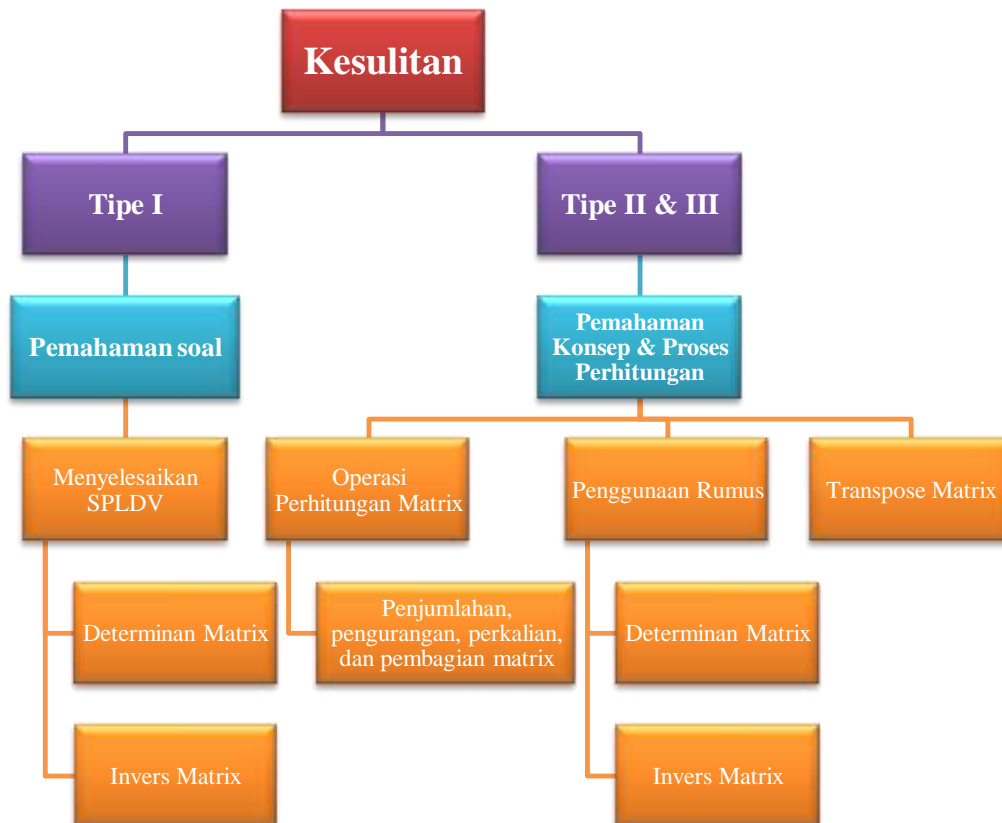
b. Hasil wawancara dengan S5 (Sulviana)

Berdasarkan petikan wawancara yang dilakukan dengan S5 diketahui bahwa siswa merasa kesulitan dalam menjawab soal dikarenakan siswa kurang cermat dalam proses penjabaran operasi pada matrix. Siswa S5 mengaku masih ragu dengan jawabannya, serta lupa dengan rumus determinan untuk mencari invers pada matrix. Dapat disimpulkan bahwa siswa S5 mengalami kesulitan pada konsep dasar

invers dan determinan matrix (Kesulitan tipe II), sehingga operasi perhitungannya juga salah (Kesulitan tipe III).

c. Hasil wawancara dengan S14 (St. Husna)

Berdasarkan wawancara yang dilakukan dengan S14 diketahui bahwa siswa merasa kesulitan dalam menjawab soal dikarenakan siswa kurang cermat memahami maksud dari pertanyaan soal serta sulit dalam proses penjabaran operasi pada matrix. Siswa S14 kurang memahami maksud pertanyaan soal terbukti pada hasil jawaban tes tertulis pada soal nomor 7, siswa S14 tidak memberikan jawaban yang diminta oleh pertanyaan soal. Siswa S14 mengaku kurang memperhatikan pertanyaan dari soal, serta pada soal no. 1 siswa S14 kurang mengerti proses penjabaran matrix tentang penjumlahan, pengurangan, dan perkalian matrix. Dalam hal ini, siswa S14 mengalami kesulitan dalam pemahaman soal, dan operasi perhitungan matrix.



Bagan 4.1: Kesulitan Siswa Menyelesaikan Soal Matrix

3. Hasil Analisis Data

Berdasarkan hasil tes dan wawancara, diperoleh tipe kesulitan yang dialami siswa dalam menyelesaikan soal-soal pokok bahasan matrix. Berikut ini adalah kesulitan-kesulitan yang dialami siswa serta penyebabnya dengan mengacu pada kesalahan dari siswa.

a. Kesulitan Tipe I (Pemahaman Maksud Soal)

Berdasarkan hasil tes tertulis dan wawancara, ditemukan:

i. Peserta didik tidak memahami apa yang ditanyakan soal

Peserta didik dikatakan tidak memahami apa yang ditanyakan soal karena dalam menjawab soal peserta didik asal menjawab saja. Penyebabnya karena peserta didik tidak mengetahui soal mau diselesaikan seperti apa sehingga peserta didik asal menjawab saja.

ii. Peserta didik tidak teliti dalam membaca apa yang ditanyakan soal

Peserta didik dikatakan tidak teliti dalam membaca apa yang ditanyakan soal karena dalam menjawab soal peserta didik menjawab tidak sesuai dengan apa yang ditanyakan pada soal.

b. Kesulitan Tipe II (Pemahaman Konsep)

Berdasarkan hasil tes tertulis dan wawancara, ditemukan:

i. Peserta didik kurang memahami tentang sifat-sifat matrix.

Peserta didik dikatakan kurang memahami tentang sifat-sifat dan ketika siswa tidak mengetahui konsep dasar invers dan determinan matrix.

ii. Peserta didik salah dalam menunjukkan transpose suatu matrix

Peserta didik dikatakan salah dalam menunjukkan transpose suatu matrix ketika siswa tidak mengetahui konsep dasar dari transpose matrix.

c. Kesulitan Tipe III (Proses Perhitungan)

Berdasarkan hasil tes tertulis dan wawancara, ditemukan:

i. Peserta didik kurang mampu menyelesaikan operasi perhitungan pada matrix

Peserta didik dikatakan kurang mampu menyelesaikan operasi perhitungan pada matrix ketika siswa salah dalam menuliskan operasi perhitungan, seperti penempatan simbol-simbol perhitungan yang bukan pada tempatnya. Serta siswa kurang jelas dalam menjabarkan operasi perhitungan pada matrix.

ii. Peserta didik salah dalam melakukan perhitungan

Peserta didik dikatakan salah dalam melakukan perhitungan disebabkan karena peserta didik tidak teliti dalam melakukan perhitungan, rendahnya pemahaman peserta didik dalam operasi bilangan bulat.

4. Persentase Peserta Didik yang Mengalami Kesulitan

Berikut ini akan ditentukan persentase peserta didik yang mengalami kesulitan berdasarkan hasil tes yang dilakukan. Perhitungan persentase kesulitan dilakukan dengan cara membandingkan antara jumlah peserta didik yang menjawab salah pada tiap butir soal dengan jumlah seluruh peserta didik yang melakukan kesalahan pada tiap tipe kesulitan. Rumus yang digunakan adalah sebagai berikut.

$$P = \frac{\sum S}{\sum \Delta S} \times 100\%$$

Dimana:

P = Persentase kesulitan peserta didik

$\sum S$ = Banyaknya peserta didik yang mengalami kesulitan

$\sum \Delta S$ = Jumlah seluruh peserta didik yang mengalami kesulitan setiap tipe

Berdasarkan data yang disajikan di atas, pengolahan datanya menggunakan rumus perhitungan persentase kesulitan. Berikut akan dihitung persentase kesulitan dari tiap aspek kesulitan.

a. Aspek Kesulitan Tipe I

Table 4.1. Banyak Peserta Didik Yang Mengalami Kesulitan Dalam Memahami Maksud Soal Pada Tiap Nomor Soal

Nomor Soal	Aspek Kesulitan Tipe I
1	0
2	0
3	16
4	0
5	10
6	0
7	2
8	11
9	18
10	23
Jumlah	80

$$P = \frac{\sum S}{\sum \Delta S} \times 100\%$$

$$= \frac{80}{80 + 89 + 77} \times 100\%$$

$$= 32,52\% \approx 33\%$$

Berdasarkan hasil perhitungan diperoleh persentase kesulitan peserta didik yang mengalami kesulitan tipe I (aspek kesulitan memahami maksud soal) sebanyak 33% . Kesulitan tipe I ini tergolong rendah.

b. Aspek Kesulitan Tipe II

Table 4.2. Banyak Peserta Didik Yang Mengalami Kesulitan Dalam Pemahaman Konsep Pada Tiap Nomor Soal

Nomor Soal	Aspek Kesulitan Tipe II
1	9
2	7
3	6
4	7
5	6
6	4
7	4
8	7
9	19
10	20
Jumlah	89

$$P = \frac{\sum S}{\sum \Delta S} \times 100\%$$

$$= \frac{89}{80+89+77} \times 100\%$$

$$= 36,18\% \approx 36\%$$

Berdasarkan hasil perhitungan diperoleh persentase kesulitan peserta didik yang mengalami kesulitan tipe II (aspek kesulitan pemahaman konsep) sebanyak 36%. Kesulitan tipe II ini tergolong rendah.

c. Aspek Kesulitan Tipe III

Table 4.3. Banyak Peserta Didik Yang Mengalami Kesulitan Dalam Proses

Perhitungan Pada Tiap Nomor Soal

Nomor Soal	Aspek Kesulitan Tipe III
1	13
2	11
3	16
4	5
5	13
6	6
7	5
8	6
9	1
10	1
Jumlah	77

$$\begin{aligned}
 P &= \frac{\sum S}{\sum \Delta S} \times 100\% \\
 &= \frac{77}{80 + 89 + 77} \times 100\% \\
 &= 31,30\% \approx 31\%
 \end{aligned}$$

Berdasarkan hasil perhitungan diperoleh persentase kesulitan peserta didik yang mengalami kesulitan tipe III (aspek kesulitan proses perhitungan) sebanyak 31%. Kesulitan tipe III ini tergolong rendah.

B. Pembahasan

Berdasarkan deskripsi hasil tes dan wawancara yang dilakukan pada peserta didik sehingga dapat diketahui kesulitan yang dialami peserta didik dalam menyelesaikan soal-soal pokok bahasan matrix. Adapun dari hasil analisis data dan perhitungan persentase peserta didik yang mengalami kesulitan terhadap 24 peserta didik kelas XII IPA II yang mengikuti tes dan wawancara didapatkan:

1. Kesulitan Tipe I

Kesulitan tipe I merupakan kesulitan dalam memahami maksud soal. Hasil tes yang dilakukan menunjukkan bahwa peserta didik mengalami kesulitan dalam memahami apa yang ditanyakan soal, tidak teliti dalam membaca apa yang ditanyakan soal. Gejala tersebut merupakan gejala kesulitan peserta didik dalam memahami maksud soal. Hal ini diperkuat berdasarkan hasil wawancara yang dilakukan kepada peserta didik S5 dan S14 yang mengakui bahwa kurang memahami maksud soal serta kurang teliti dalam membaca soal. Kember (dalam Suryanto, 2001)

mengemukakan bahwa ada beberapa kesalahan peserta didik dalam mengerjakan soal-soal matematika dan salah satunya adalah kesalahan terjemahan. Kesalahan terjemahan yaitu kesalahan yang mengubah informasi ke ungkapan matematika atau kesalahan dalam memberi makna suatu ungkapan matematika. Maksud dari Kember ini seperti yang dialami oleh peserta didik yang mengalami kesulitan dalam memahami maksud soal. Peserta didik tidak cermat dan teliti membaca apa yang ditanyakan soal sehingga mengakibatkan peserta didik salah dalam menjawab soal karena peserta didik salah menerjemahkan maksud dari apa yang ditanyakan soal. Sehingga peserta didik mengalami kesulitan dalam memahami maksud soal. Pada kesulitan tipe ini, persentase peserta didik yang mengalami kesulitan sebanyak 33% dari jumlah seluruh peserta didik dalam satu kelas sebanyak 24 orang. Pada kesulitan tipe ini kebanyakan peserta didik mengalami kesulitan dalam menuliskan jawaban yang diminta oleh pertanyaan soal karena peserta didik kurang teliti dalam membaca apa yang ditanyakan soal.

2. Kesulitan Tipe II

Kesulitan tipe II merupakan kesulitan pemahaman konsep. Hasil tes yang dilakukan menunjukkan bahwa peserta didik tidak memahami rumus-rumus matrix seperti, invers, determinan, dan transpose matrix. Hal ini diperkuat berdasarkan hasil wawancara yang dilakukan kepada peserta didik S5, S14, dan S23 yang mengaku bahwa lupa beberapa rumus dasar tentang matrix. Situasi yang dialami peserta didik tersebut merupakan gejala kesulitan dalam pemahaman konsep. Permasalahan kesulitan peserta didik dalam pemahaman konsep perlu menjadi perhatian dan dicari

solusinya karena menyelesaikan masalah-masalah matematika perlu ditekankan pada pengertian tentang permasalahan yang dihadapi peserta didik dan pemahaman tentang konsep yang terkandung dalam persoalan matematika tersebut.¹ Pada tipe ini, persentase peserta didik yang mengalami kesulitan sebanyak 36% dari jumlah seluruh peserta didik dalam satu kelas sebanyak 24 orang. Pada kesulitan tipe ini kebanyakan peserta didik mengalami kesulitan tentang pemahaman rumus invers dan determinan karena peserta didik tidak menguasai dengan baik materi sifat-sifat dan operasi pada matrix.

3. Kesulitan Tipe III

Kesulitan tipe III merupakan kesulitan proses perhitungan. Hasil tes yang dilakukan menunjukkan bahwa peserta didik salah dalam perhitungan matrix. Hal ini diperkuat berdasarkan hasil wawancara yang dilakukan kepada peserta didik S23 yang mengakui masih bingung dalam menjabarkan operasi pada matrix. Kember (dalam Suryanto, 2001) mengemukakan bahwa ada beberapa kesalahan peserta didik dalam mengerjakan soal-soal matematika dan salah satunya adalah kesalahan hitung. Kesalahan hitung adalah kesalahan dalam menghitung matematika seperti menjumlahkan, mengurangi, mengalikan, dan membagi. Berdasarkan apa yang telah dikemukakan Kember, dapat diketahui situasi yang dialami peserta didik tersebut merupakan gejala kesulitan dalam proses perhitungan. Pada tipe ini, persentase peserta didik yang mengalami kesulitan sebanyak 31% dari jumlah seluruh peserta

¹E.T. Russeffendi, *Dasar-Dasar Matematika Modern dan Komputer* (Bandung: Tarsito, 1984), h. 1.

didik dalam satu kelas sebanyak 24 orang. Pada kesulitan tipe ini kebanyakan peserta didik mengalami kesulitan dalam menjabarkan dan menguraikan bentuk matrix karena peserta didik kurang teliti dalam melakukan perhitungan dan kurang terampil dalam melakukan proses perhitungan.

Berdasarkan hasil penelitian ini, tingkat kesulitan tipe II (yaitu pemahaman konsep) dianggap tinggi dibandingkan dengan kesulitan tipe lainnya. Dimana persentase kesulitan peserta didik dalam pemahaman konsep adalah 36%. Peserta didik mengalami kesulitan dalam pemahaman konsep karena peserta didik tidak menguasai dengan baik materi tentang matrix. Hal ini menjadi bukti bahwa pemahaman konsep memiliki peranan penting dalam belajar matematika sehingga dalam proses pembelajaran pendidik diharapkan menanamkan pemahaman konsep baik-baik demi untuk mengatasi kesulitan peserta didik dalam menyelesaikan soal matematika terkhusus matrix. Teori Burner mengatakan bahwa belajar matematika adalah belajar tentang konsep-konsep dan struktur-struktur matematika yang terdapat di dalam materi yang dipelajari serta mencari hubungan antar konsep-konsep dan struktur matematika itu.² Maksud dari teori Burner tersebut adalah betapa pentingnya penanaman konsep dalam belajar matematika.

²Herman Handoyo, *Mengajar Belajar Matematika* (Jakarta: DepDikBud, 1998), hal. 56

BAB V

PENUTUP

A. Kesimpulan

Berdasarkan hasil penelitian ini, kesulitan yang dialami peserta didik dibagi dalam tiga tipe kesulitan. Kesulitan tipe I merupakan kesulitan peserta didik dalam memahami maksud dan pertanyaan soal, kesulitan tipe II merupakan kesulitan peserta didik dalam memahami konsep dasar dan rumus-rumus matrix, dan kesulitan tipe III, merupakan kesulitan peserta didik dalam proses dan hasil perhitungan matrix. Tingkat kesulitan tipe II (yaitu pemahaman konsep) dianggap tinggi dibandingkan dengan kesulitan tipe lainnya. Dimana persentase kesulitan peserta didik dalam pemahaman konsep adalah 36%. Peserta didik mengalami kesulitan dalam pemahaman konsep karena peserta didik tidak menguasai dengan baik materi tentang matrix. Adapun tingkat kesulitan tipe I (yaitu pemahaman maksud soal) memiliki persentase 33%. Sedangkan tingkat kesulitan tipe III (yaitu proses perhitungan) merupakan persentase terendah adalah 31 %.

B. Implikasi Penelitian

Kesimpulan di atas mengisyaratkan bahwa perlu dilakukannya langkah-langkah konkret untuk mengatasi kesulitan belajar yang dialami oleh siswa atau setidaknya mengurangi kesalahan-kesalahan yang dilakukan siswa dalam mengerjakan soal matematika. Tindakan yang dipilih tentu yang sesuai dengan kemampuan siswa, kemampuan guru dan kondisi sekolah dimana terjadi proses belajar mengajar berlangsung. Karena bisa saja sama masalah yang dihadapi tetapi

situasi dan kondisinya berbeda maka dibutuhkan penanganan yang berbeda pula. Kegiatan yang dimaksud dapat berupa kegiatan yang menumbuhkan minat dan motivasi serta meningkatkan pemahaman terhadap matematika, terutama pada bagian-bagian dimana siswa mengalami kesulitan.

Jika dilihat dari data, bahwa sebagian besar dari siswa melakukan kesalahan, maka besar kemungkinan kelemahan itu bukan bersumber dari siswa secara individual. kemungkinan langkah-langkah untuk mengatasi kesulitan tersebut adalah perlu diadakannya program pengajaran khusus sebagai pengayaan, perlu ditinjau kembali dan dikembangkan system penilaian yang bersifat edukatif yang dapat menumbuhkan motivasi siswa dalam belajar matematika. Perubahan pembelajaran yang menggunakan inovasi baru untuk lebih memotivasi siswa perlu dilakukan.

C. Saran

Berdasarkan hasil penelitian dan kesimpulan diatas, maka penulis ingin mengajukan beberapa saran:

1. Merujuk hasil penelitian ini, diharapkan para guru yang mengajar mata pelajaran matematika dapat melakukan pengajaran dengan baik dan mengajak siswa untuk memahami konsep-konsep yang ada secara baik dan benar agar tertanam dalam kepala siswa.
2. Merujuk hasil penelitian ini diharapkan siswa agar lebih memperbanyak latihan soal soal yang berkaitan dengan matrix dan mengulang kembali materi yang pernah diajarkan dan tidak menganggap sulit mata pelajaran matematikas sehingga ada minat untuk mempelajarinya.

DAFTAR PUSTAKA

- Abdurrahman, Mulyono, *Pendidikan Bagi Anak Berkesulitan Belajar*.
- Ahmad, Abu & Supriyono, *Psikologi Belajar*. Cet. II; Jakarta: PT. Asdi Mahasatya. 2004.
- Departemen Agama RI, *al-Qur'an dan Terjemahannya*. Semarang: PT. Karya Toha Putra. 1997.
- Depdiknas. 2007. *Naskah Akademik Pendidikan Keterampilan*. Jakarta: Depdiknas.
- Fauzi, Danang Tri. "Faktor-faktor Kesulitan Belajar Matematika Kelas IV MI YAPPI Mulusan Paliyan Gunung Kidul". *Skripsi online Pendidikan Matematika* : UIN Sunan Kalijaga Yogyakarta. (2012).
- Friedrich, Alena, dkk. "Teachers' and students' perceptions of self - regulated learning and math competence: Differentiation and agreement". *Learning and Individual Differences, Volume 27, October 2013*.
- Hasbullah, *Dasar-dasar Ilmu Pendidikan*. Cet. I: Jakarta; Rajawali Pers. 2009.
- Hasmiah, *Psikologi Pembelajaran Matematika*. Cet. I; Makassar: Alauddin University Press. 2013.
- http://repository.uksw.edu/bitstream/123456789/2574/2/T1_202008031_%20BAB%201.pdf.
- Ihsan, Fuad. *Dasar-Dasar Kependidikan*. Rineka Cipta. 2008.
- Kurnia, Ahmad, *Teknik Pengumpulan Data dalam Penelitian Kualitatif*, <https://plus.google.com/+AhmadKurnia1969/posts> (24 Maret 2014).
- K. Jitendra, Asha, dkk. "Effects of Mathematical Word Problem–Solving Instruction on Middle School Students with Learning Problems". *The Journal of Special Education* vol. 39/no. 3/2005/pp.
- Mardiyati, Siti, *Penelitian Hasil Belajar*. Surakarta: UNS. 1994..
- Mustaqim, *Psikologi Pendidikan*. Cet V; Yogyakarta: Pustaka Belajar. 2012..
- Paridjo, *Sebuah Solusi Mengatasi Kesulitan Belajar Matematika*. Jurnal UPBJJ Semarang. 2008.

- Pawestri, Ungky dkk. *Analisis kesulitan pembelajaran matematika dengan pengantar Bahasa Inggris pada materi pokok bentuk logaritma kelas X Imersi sma negeri Karangpandan Karanganyar*. Jurnal Pendidikan Matematika Solusi Vol. 1 No. 1 Maret 2013
- Phonapichat, Prathana et al. "An analysis of elementary school students' difficulties in mathematical problem solving", *Jurnal Procedia - Social and Behavioral Sciences* 116. 2014.
- Purwanto, *Evaluasi Hasil Belajar*. Cet.V; Yogyakarta: Pustaka Pelajar. 2013.
- Rahman, Ulfiani, *Psikologi Belajar*. Cet. I; Makassar: Alauddin University Press. 2013.
- Rusman, *Belajar dan Pembelajaran Berbasis Komputer Mengembangkan Profesionalisme Guru Abad 21*. Cet. I; Bandung: Alfabeta, 2012.
- Sadiman, Arief S, dkk., *Media Pendidikan Pengertian, Pengembangan, dan Pemanfaatannya*. Cet XV; Jakarta: Rajawali Pers, 2011.
- Sajadi, Maryam, dkk., "The Examining Mathematical Word Problems Solving Ability under Efficient Representation Aspect", *Jurnal Mathematics Education Trend Research* 2013, no. 7. 2013.
- Silberman, Mel. 2001. *Active Learning*. 101 Cara Belajar Aktif. Bandung: Falah Production.
- Slameto, *Belajar & Faktor-Faktor Yang Mempengaruhinya*. Cet. V; Jakarta: PT. Rineka Cipta. 2010.
- Stylianides, Andreas J, dkk. "Impacting positively on students' mathematical problem solving beliefs: An instructional intervention of short duration" *The Journal of Mathematical Behavior*, Volume 33, March 2014.
- Tim. 2005. *Kamus Besar Bahasa Indonesia*. Edisi Ketiga. Jakarta: Balai Pustaka.
- UU No. 20 Tahun 2003 Pasal 3. *Sistem Pendidikan Nasional*. <http://www.hukumoline.com/fcpt1328331919.pdf>. 13 Mei 2014.
- Winkel, *Psikologi Pengajaran*. Yogyakarta: Media Abadi. 2004.
- Yeo, K. K. J. "Secondary 2 Students' Difficulties in Solving Non-Routine Problems". *International Journal for Mathematics Teaching and Learning*. 2009.

Yusuf, *Teori Belajar dalam Praktek*. Cet. I; Makassar: Alauddin University Press.
2013.

Kisi-Kisi Tes Dasar Matrix

Sekolah : SMA Negeri 1 Pammana Kabupaten Wajo

Semester : 1 (Satu)

Kelas : XII

Materi : Matrix

Standar Kompetensi	Kompetensi Dasar	Indikator	Bentuk Instrumen			Aspek yang Dinilai
			JT	BT	ITEM	
1. Menggunakan konsep matrix dalam pemecahan masalah.	4.1 Menggunakan sifat-sifat dan operasi matrix untuk menunjukkan bahwa suatu matrix persegi merupakan invers dari matrix persegi lain. 4.2 Menentukan determinan dan invers matrix 2×2 4.3 Menggunakan determinan dan invers dalam penyelesaian sistem persamaan linear dua variabel	<ul style="list-style-type: none"> • Menyatakan sifat-sifat operasi matrix. • Menunjukkan bahwa suatu matrix persegi merupakan invers dari matrix persegi lain. • Menentukan determinan matrix 2×2 • Menentukan invers dari matrix 2×2 • Menentukan Persamaan matrix dari sistem persamaan linear dengan menggunakan determinan • Menyelesaikan sistem persamaan linear dua variabel dengan matrix invers 	Tes Tertulis	Essay	5 (1, 2, 3, 4, dan 5)	
					3 (6, 7, dan 8) 2 (9 dan 10)	Type I, tipe II, tip III.

TES DASAR MATRIX

Mata pelajaran : **Matematika**

Pokok Bahasan : **Matrix**

Kelas/Semester : **XII/1**

Waktu : **2 x 45 Menit**

Petunjuk soal:

1. Jawablah soal-soal dibawah ini dengan tepat!
2. Kerjakanlah terlebih dahulu soal yang Anda anggap mudah!

SOAL

1. Dua buah matriks A dan B masing-masing berturut-turut sebagai berikut :

$$A = \begin{pmatrix} 6 & 7 \\ 8 & 9 \end{pmatrix}, \quad B = \begin{pmatrix} 1 & 2 \\ 3 & 4 \end{pmatrix}$$

- a. Carilah selisih antara matriks A dan B.
 - b. Tentukan nilai $2A + B$
2. Matriks P dan matriks Q sebagai berikut:

$$P = \begin{pmatrix} 1 & 2 \\ 3 & 4 \end{pmatrix}, \quad Q = \begin{pmatrix} a & x \\ b & y \end{pmatrix}$$

Carilah hasil kali matriks P dan Q.

3. Diketahui persamaan matriks

$$\begin{pmatrix} a & 4 \\ -1 & c \end{pmatrix} + \begin{pmatrix} 2 & b \\ d & -3 \end{pmatrix} = \begin{pmatrix} 1 & -3 \\ 3 & 4 \end{pmatrix} \begin{pmatrix} 0 & 1 \\ 1 & 0 \end{pmatrix}$$

Carilah hasil penjumlahan variabel-variabel pada persamaan matrix di atas.

4. Tuliskan contoh matrix persegi kemudian tunjukkan bahwa inversnya adalah matrix persegi lain.

5. Diketahui matriks:

$$A = \begin{pmatrix} 2 & -1 \\ 1 & 4 \end{pmatrix}, \quad B = \begin{pmatrix} x+y & 2 \\ 3 & y \end{pmatrix}, \quad C = \begin{pmatrix} 7 & 2 \\ 3 & 1 \end{pmatrix}$$

Apabila $B - A = C^t$, maka carilah nilai $x \cdot y = \dots$?

6. Tentukan determinan dari matriks A berikut ini :

$$A = \begin{pmatrix} 5 & 1 \\ -3 & 2 \end{pmatrix}$$

7. Diberikan sebuah matriks :

$$P = \begin{pmatrix} 7 & 2 \\ 3 & 1 \end{pmatrix}$$

Tentukan invers dari matriks P.

8. Invers dari matriks A adalah A^{-1} .

$$\text{Jika } A = \begin{pmatrix} 2 & 3 \\ 5 & 7 \end{pmatrix}$$

Tentukan matriks $(A^{-1})^T$.

9. Tentukan himpunan penyelesaian dari Persamaan linear berikut dengan menggunakan determinan :

$$3x + 2y = 8 ; x - 2y = 0$$

10. Tentukan himpunan penyelesaian dari sistem persamaan linear berikut dengan menggunakan matrix invers.

$$2x + y = 4$$

$$x + 3y = 7$$

JAWABAN SOAL TES DASAR

MATRIX

Soal nomor 1

Dua buah matriks A dan B masing-masing berturut-turut sebagai berikut :

$$A = \begin{pmatrix} 6 & 7 \\ 8 & 9 \end{pmatrix}, \quad B = \begin{pmatrix} 1 & 2 \\ 3 & 4 \end{pmatrix}$$

- Carilah selisih antara matriks A dan B.
- Tentukan nilai $2A + B$

Jawaban soal nomor 1

$$a. A - B = \begin{pmatrix} 6-1 & 7-2 \\ 8-3 & 9-4 \end{pmatrix} = \begin{pmatrix} 5 & 5 \\ 5 & 5 \end{pmatrix}$$

$$b. 2A + B = 2 \times \begin{pmatrix} 6 & 7 \\ 8 & 9 \end{pmatrix} + \begin{pmatrix} 1 & 2 \\ 3 & 4 \end{pmatrix} \\ = \begin{pmatrix} 12 & 14 \\ 16 & 18 \end{pmatrix} + \begin{pmatrix} 1 & 2 \\ 3 & 4 \end{pmatrix} \\ = \begin{pmatrix} 12+1 & 14+2 \\ 16+3 & 18+4 \end{pmatrix} \\ = \begin{pmatrix} 13 & 16 \\ 19 & 22 \end{pmatrix}$$

Soal nomor 2

Matriks P dan matriks Q sebagai berikut:

$$P = \begin{pmatrix} 1 & 2 \\ 3 & 4 \end{pmatrix}, \quad Q = \begin{pmatrix} a & x \\ b & y \end{pmatrix}$$

Carilah hasil kali matriks P dan Q.

Jawaban soal nomor 2

$$PQ = \begin{pmatrix} 1 & 2 \\ 3 & 4 \end{pmatrix} \begin{pmatrix} a & x \\ b & y \end{pmatrix} \\ = \begin{pmatrix} 1 \cdot a + 2 \cdot b & 1 \cdot x + 2 \cdot y \\ 3 \cdot a + 4 \cdot b & 3 \cdot x + 4 \cdot y \end{pmatrix}$$

$$= \begin{pmatrix} a + 2b & x + 2y \\ 3a + 4b & 3x + 4y \end{pmatrix}$$

Soal nomor 3

Diketahui persamaan matriks

$$\begin{pmatrix} a & 4 \\ -1 & c \end{pmatrix} + \begin{pmatrix} 2 & b \\ d & -3 \end{pmatrix} = \begin{pmatrix} 1 & -3 \\ 3 & 4 \end{pmatrix} \begin{pmatrix} 0 & 1 \\ 1 & 0 \end{pmatrix}$$

Carilah hasil penjumlahan variabel-variabel pada persamaan matrix di atas.

Jawaban soal nomor 3

$$\begin{pmatrix} a & 4 \\ -1 & c \end{pmatrix} + \begin{pmatrix} 2 & b \\ d & -3 \end{pmatrix} = \begin{pmatrix} 1 & -3 \\ 3 & 4 \end{pmatrix} \begin{pmatrix} 0 & 1 \\ 1 & 0 \end{pmatrix}$$

$$\begin{pmatrix} a+2 & 4+b \\ -1+d & c+(-3) \end{pmatrix} = \\ \begin{pmatrix} 1 \cdot 0 + (-3) \cdot 1 & 1 \cdot 1 + (-3) \cdot 0 \\ 3 \cdot 0 + 4 \cdot 1 & 3 \cdot 1 + 4 \cdot 0 \end{pmatrix}$$

$$\begin{pmatrix} a+2 & 4+b \\ -1+d & c-3 \end{pmatrix} = \begin{pmatrix} -3 & 1 \\ 4 & 3 \end{pmatrix}$$

$$a+2 = -3 \qquad 4+b = 1$$

$$a = -5 \qquad b = -3$$

$$-1+d = 4 \qquad c-3 = 3$$

$$d = 5 \qquad c = 6$$

Sehingga, $a+b+c+d = -5+(-3)+6+5 = 3$

Soal nomor 4

Tuliskan contoh matrix persegi kemudian tunjukkan bahwa inversnya adalah matrix persegi lain.

Jawaban soal nomor 4

$$\text{Misal, matrix } A = \begin{pmatrix} 1 & 2 \\ 3 & 4 \end{pmatrix}$$

$$A^{-1} = \frac{1}{1 \cdot 4 - 2 \cdot 3} \begin{pmatrix} 4 & -2 \\ -3 & 1 \end{pmatrix}$$

$$= \frac{1}{-2} \begin{pmatrix} 4 & -2 \\ -3 & 1 \end{pmatrix}$$

$$A^{-1} = \begin{pmatrix} -2 & 1 \\ \frac{3}{2} & -\frac{1}{2} \end{pmatrix}$$

Soal nomor 5

Diketahui matriks

$$A = \begin{pmatrix} 2 & -1 \\ 1 & 4 \end{pmatrix}, \quad B = \begin{pmatrix} x+y & 2 \\ 3 & y \end{pmatrix}, \quad C = \begin{pmatrix} 7 & 2 \\ 3 & 1 \end{pmatrix}$$

Apabila $B - A = C^t$, maka carilah nilai x, y

=...?

Jawaban soal nomor 5

$$B - A = C^t$$

$$\begin{pmatrix} x+y & 2 \\ 3 & y \end{pmatrix} - \begin{pmatrix} 2 & -1 \\ 1 & 4 \end{pmatrix} = \begin{pmatrix} 7 & 2 \\ 3 & 1 \end{pmatrix}^t$$

$$\begin{pmatrix} x+y-2 & 2-(-1) \\ 3-1 & y-4 \end{pmatrix} = \begin{pmatrix} 7 & 3 \\ 2 & 1 \end{pmatrix}$$

$$\begin{pmatrix} x+y-2 & 3 \\ 2 & y-4 \end{pmatrix} = \begin{pmatrix} 7 & 3 \\ 2 & 1 \end{pmatrix}$$

$$y-4 = 1 \quad x+y-2 = 7$$

$$y = 5 \quad x+5-2 = 7$$

$$x = 4$$

Sehingga, $x \cdot y = 4 \cdot 5 = 20$

Soal nomor 6

Tentukan determinan dari matriks A berikut ini :

$$A = \begin{pmatrix} 5 & 1 \\ -3 & 2 \end{pmatrix}$$

Jawaban soal nomor 6

$$\text{Det } A = |A|$$

$$= ad - bc$$

$$= 5 \cdot 2 - 1(-3)$$

$$= 10 + 3$$

$$= 13$$

Soal nomor 7

Diberikan sebuah matriks :

$$P = \begin{pmatrix} 7 & 2 \\ 3 & 1 \end{pmatrix}$$

Tentukan invers dari matriks P.

Jawaban soal nomor 7

$$P^{-1} = \frac{1}{7 \cdot 1 - 2 \cdot 3} \begin{pmatrix} 1 & -2 \\ -3 & 7 \end{pmatrix}$$

$$= \frac{1}{7-6} \begin{pmatrix} 1 & -2 \\ -3 & 7 \end{pmatrix}$$

$$= 1 \begin{pmatrix} 1 & -2 \\ -3 & 7 \end{pmatrix}$$

$$= \begin{pmatrix} 1 & -2 \\ -3 & 7 \end{pmatrix}$$

Soal nomor 8

Invers dari matriks A adalah A^{-1} .

Jika:

$$A = \begin{pmatrix} 2 & 3 \\ 5 & 7 \end{pmatrix}$$

Carilah matriks $(A^{-1})^T$.

Jawaban soal nomor 8

$$\text{Misalkan : } A = \begin{pmatrix} a & b \\ c & d \end{pmatrix}$$

$$A^{-1} = \frac{1}{ad-bc} \begin{pmatrix} d & -b \\ c & a \end{pmatrix}$$

Sehingga:

$$A = \begin{pmatrix} 2 & 3 \\ 5 & 7 \end{pmatrix}$$

$$A^{-1} = \frac{1}{14-15} \begin{pmatrix} 7 & -3 \\ -5 & 2 \end{pmatrix}$$

$$A^{-1} = \frac{1}{-1} \begin{pmatrix} 7 & -3 \\ -5 & 2 \end{pmatrix}$$

$$A^{-1} = \begin{pmatrix} -7 & 3 \\ 5 & -2 \end{pmatrix}$$

$$(A^{-1})^T = \begin{pmatrix} -7 & 5 \\ 3 & -2 \end{pmatrix}$$

Soal nomor 9

Tentukan himpunan penyelesaian dari Persamaan linear berikut dengan menggunakan determinan :

$$3x + 2y = 8 ; x - 2y = 0$$

Jawaban soal nomor 9

$$\begin{cases} 3x + 2y = 8 \\ x - 2y = 0 \end{cases} \rightarrow \begin{pmatrix} 3 & 2 \\ 1 & -2 \end{pmatrix} \begin{pmatrix} x \\ y \end{pmatrix} = \begin{pmatrix} 8 \\ 0 \end{pmatrix}$$

$$A = \begin{vmatrix} 3 & 2 \\ 1 & -2 \end{vmatrix} = -6 - 2 = -8$$

$$A_1 = \begin{vmatrix} 8 & 2 \\ 0 & -2 \end{vmatrix} = -16 - 0 = -16$$

$$A_2 = \begin{vmatrix} 3 & 8 \\ 1 & 0 \end{vmatrix} = 0 - 8 = -8$$

$$x = \frac{A_1}{A} = \frac{-16}{-8} = 2 \text{ dan } y = \frac{A_2}{A} = \frac{-8}{-8} = 1$$

Sehingga, himpunan penyelesaiannya

adalah $\{(2,1)\}$.

Soal nomor 10

Tentukan himpunan penyelesaian dari sistem persamaan linear berikut dengan menggunakan matrix invers.

$$2x + y = 4$$

$$x + 3y = 7$$

Jawaban soal nomor 10

$$\begin{cases} 2x + y = 4 \\ x + 3y = 7 \end{cases} \rightarrow \begin{pmatrix} 2 & 1 \\ 1 & 3 \end{pmatrix} \begin{pmatrix} x \\ y \end{pmatrix} = \begin{pmatrix} 4 \\ 7 \end{pmatrix}$$

Jadi diperoleh,

$$\begin{aligned} \begin{pmatrix} x \\ y \end{pmatrix} &= \frac{1}{(2 \times 3) - (1 \times 1)} \begin{pmatrix} 3 & -1 \\ -1 & 2 \end{pmatrix} \begin{pmatrix} 4 \\ 7 \end{pmatrix} \\ &= \frac{1}{5} \begin{pmatrix} 5 \\ 10 \end{pmatrix} \\ &= \begin{pmatrix} 1 \\ 2 \end{pmatrix} \end{aligned}$$

Sehingga, himpunan penyelesaiannya

adalah $\{(1,2)\}$.

Data Hasil Wawancara

1. Hasil wawancara dengan S23 (Sabahria Bt. Sharif)

Adapun petikan wawancara peneliti (P) dan siswa (S23) :

- P : Assalamu alaikum warahmatullahi wabarakatuh.
- S23 : Waalaikum salam warahmatullahi wabarakatuh.
- P : Langsung saja dek, coba perhatikan jawabanta di soal no. 5 Apakah sudah benar atau masih salah?
- S23 : Masih salah kapang itu kak.
- P : Kenapaki nda yakin dengan jawabanta dek?
- S23 : Hehee, karena tidak kutau memang kerjai kak. Susahje'.
- P : Kenapa bilangki susah dek? Cobaki perhatikan apa yang natanyakan soal! Mengertijakikah?
- S23 : Naitumi juga kak nda mengertika' kasi', susah sekali kurasa matematika saya kak.
- P : Tidak susahji dek, coba perhatikan kembali. Ini yang di ruas kanan dek, yang matix C kita operasikan dulu ke C transpose. Masih diingatjikal bagaimana rumusnya matrix transpose dek?
- S23 : Hehe, yang mana lagi itu kak dibilang matrix transpose?
- P : Astaga, ini dek matrix transpose yang ditukar dari baris jadi kolom dan sebaliknya kolom jadi baris.
- S23 : Oooh yang itu pale kak.
- P : Rajinki' belajar nah dek! Terima kasih untuk waktuta. Wassalamu alaikum warahmatullahi wabarakatuh.
- S23 : Oke kak, waalaikum salam warahmatullahi wabarakatuh.

2. Hasil wawancara dengan S5 (Sulviana)

Adapun petikan wawancara peneliti (P) dan siswa (S5) :

- P : Assalamu alaikum warahmatullahi wabarakatuh.
- S5 : Waalaikum salam warahmatullahi wabarakatuh.
- P : Langsung saja nah dek, cobaki perhatikan jawabanta di soal no. 4. Betulmukah itu dek?
- S5 : Hehehe nda taumi juga kak.
- P : Kita periksajikah kembali jawabanta sebelum dikumpul dek?
- S5 : Tidak kak, langsungji saya kumpul.
- P : Perhatikan coba dek yang carata di operasi determinan matrix, nda salahjikah itu?
- S5 : Masih ragu-raguka kak. Biasa terbalek-balek caraku kalau yang begini.
- P : Naaah di situ terbalek betulanki carata dek. Ini rumus yang betul untuk mencari determinan.
- S5 : Hehe maaf kak, di situnya biasa saya lupa.
- P : Jadi, kalau salah determinanta dek, otomatis salahmi juga di sini inversnya.
- S5 : Hehe iyee kak.
- P : Oke pale makasih nah dek, rajinki belajar. Assalamu alaikum warahmatullahi wabarakatuh.
- S5 : Iyee kak waalaikum salam warahmatullahi wabarakatuh.

3. Hasil wawancara dengan S14 (St. Husna)

Adapun petikan wawancara peneliti (P) dan siswa (S14) :

- P : Assalamu alaikum warahmatullahi wabarakatuh.
- S14 : Waalaikum salam warahmatullahi wabarakatuh.

- P : Yaah langsung saja nah dek, coba perhatikan jawabanta di no. 7. Betulmukah itu?
- S14 : Aduh asal kukerjaji itu kak. Ituji yang kuingat.
- P : Itu no. 1 ta dek kenapa banyak sekali tanda (=) nya dalam satu baris. Salah dek penempatannya itu.
- S14 : Hehe kurang mengertika kak menjabarkan begitu. Biasa sembarangji, asal kukerjai.
- P : Harusnya dek toh kita pisahkan di ruas kiri itu A-B terus sebelah kanan operasikanmaki matrixnya jadi 1mo tanda (=) kita pakai dalam 1 baris.
- P : Nah lanjut. Perhatikanki dek coba pertanyaan soalnya no. 7 apa?
- S14 : Itu kak, disuruhki cari inversnya
- P : Nah terus yang kita kerjanya apanya?
- S14 : Heheh, determinan kayaknya itu kak. Nda terlalu kuperhatikan soalnya.
- P : Aduh kita periksajikah dek sebelum kita kumpul jawabanta?
- S14 : Ai tidak kak, langsungji saja kukumpul.
- P : Aduh, lain kali dek perhatikanki dulu pertanyaan soal terus kita kerjami sesuai rumus atau konsepnya.
- S14 : Iyye kak.
- P : Makasih pale dek nah atas waktuta. Wassalamu alaikum warahmatullahi wabarakatuh.
- S14 : Waalaikum salam kak.



LAMPIRAN A

A1. Kisi-Kisi Instrumen Tes

A2. Soal Tes Dasar Matrix

A3. Jawaban Soal Evaluasi

A4. Jawaban Siswa

A5. Hasil Wawancara



LAMPIRAN B

B1. Daftar Nama Subjek Penelitian