

**PENGARUH PARTISIPASI ANGGARAN TERHADAP SENJANGAN  
ANGGARAN DENGAN KECUKUPAN ANGGARAN  
SEBAGAI VARIABEL MODERATING  
(Studi Pada Satuan Kerja Perangkat Daerah di Kabupaten Wajo)**



**SKRIPSI**

**Diajukan untuk Memenuhi Salah Satu Syarat Meraih Gelar Sarjana Ekonomi  
Jurusan Akuntansi Pada Fakultas Ekonomi dan Bisnis Islam  
UIN Alauddin Makassar**

**Oleh :**

**ASRUL  
10800111025**

**FAKULTAS EKONOMI DAN BISNIS ISLAM  
UNIVERSITAS ISLAM NEGERI ALAUDDIN MAKASSAR  
2015**

**PENGARUH PARTISIPASI ANGGARAN TERHADAP SENJANGAN  
ANGGARAN DENGAN KECUKUPAN ANGGARAN  
SEBAGAI VARIABEL MODERATING  
(Studi Pada Satuan Kerja Perangkat Daerah di Kabupaten Wajo)**



**SKRIPSI**

**Diajukan untuk Memenuhi Salah Satu Syarat Meraih Gelar Sarjana Ekonomi  
Jurusan Akuntansi Pada Fakultas Ekonomi dan Bisnis Islam  
UIN Alauddin Makassar**

**Oleh :**

**ASRUL  
10800111025**

**FAKULTAS EKONOMI DAN BISNIS ISLAM  
UNIVERSITAS ISLAM NEGERI ALAUDDIN MAKASSAR  
2015**

## KATA PENGANTAR



*Alhamdulillah Rabbil Alamiin*, puji syukur peneliti panjatkan kepada Allah SWT atas Berkat dan Rahmat-Nya sehingga penulis dapat menyelesaikan skripsi yang ini sesuai dengan waktu yang dharapkan. Skripsi ini merupakan salah satu persyaratan yang harus dipenuhi untuk memperoleh gelar Sarjana Ekonomi (S.E.) pada Jurusan Akuntansi Fakultas Ekonomi dan Bisnis Islam Universitas Islam Negeri Alauddin Makassar.

Penulis menyadari sepenuhnya bahwa penelitian ini masih jauh dari kesempurnaan baik dari tinjauan teoretis, analisis, maupun pembahasan selama menempuh studi maupun dalam merampungkan dan menyelesaikan skripsi ini, penulis banyak dibantu oleh berbagai pihak. Oleh sebab itu, pada kesempatan ini penulis mengucapkan banyak terima kasih kepada :

1. Prof. H. Musafir Pababbari M.Si. selaku Rektor Universitas Islam Negeri (UIN) Alauddin Makassar.
2. Bapak Prof. Dr. H. Ambo Asse., M.Ag. selaku Dekan Fakultas Ekonomi dan Bisnis Islam UIN Alauddin Makassar.
3. Bapak Jamaluddin Madjid., SE., M.Si selaku Ketua Jurusan Akuntansi dan Bapak Memen Suwandi SE, M.Si. selaku Sekretaris Jurusan Akuntansi UIN Alauddin Makassar.
4. Bapak Saiful, SE., M.SA., Ak. dan Ibu Anim Wiyana, SE., M.Sc. selaku pembimbing pertama dan pembimbing kedua yang dengan penuh kesabaran telah meluangkan waktu dan pikirannya untuk memberikan bimbingan, arahan, dan petunjuk mulai dari membuat proposal hingga rampungnya skripsi ini.

5. Segenap Dosen dan Staff Pegawai Fakultas Ekonomi dan Bisnis Islam UIN Alauddin Makassar yang telah memberikan kesempatan kepada penulis mengikuti pendidikan dan pelayanan selama penulis melakukan studi.
6. Seluruh Pejabat Struktural SKPD Kabupaten Wajo yang memberikan waktu sebagai responden dalam penelitian ini
7. Teman-teman dan sahabat-sahabat angkatan 2011 yang tidak bisa penulis sebutkan namanya satu-satu atas persaudaraan, keakraban, motivasi dan partisipasinya selama penulis menempuh pendidikan di universitas
8. Keluargaku tercinta, terutama kedua orang tuaku, Alm. Tamrin dan Halkia serta adik-adikku atas segala curahan doa, motivasi dan kerja keras sehingga penulis sampai pada titik ini.

Semoga Allah SWT membalas seluruh kebaikan dengan Ridho-Nya. Akhir kata, penulis memohon maaf atas segala kekurangan dalam penulisan dan penyajian skripsi ini, semoga dapat bermanfaat bagi kita semua. Amin Ya Rabbal Alamiin.

Samata, 28 Agustus 2015

*Penulis*

**Asrul**

## DAFTAR ISI

JUDUL .....	i
PERNYATAAN KEASLIAN SKRIPSI.....	ii
PENGESAHAN SKRIPSI .....	iii
KATA PENGANTAR .....	iv
DAFTAR ISI.....	vi
DAFTAR GAMBAR .....	viii
DAFTAR TABEL.....	ix
ABSTRAK .....	x
BAB I    PENDAHULUAN .....	1-18
A. Latar Belakang.....	1
B. Rumusan Masalah .....	10
C. Hipotesis .....	10
D. Definisi Operasional .....	12
E. Kajian Pustaka .....	15
F. Tujuan Penelitian .....	17
G. Manfaat Penelitian.....	18
BAB II    TINJAUAN TEORETIS .....	19-34
A. Teori Keagenan ( <i>Agency Theory</i> ).....	19
B. Anggaran .....	21
C. Partisipasi Penyusunan Anggaran .....	26
D. Kecukupan Anggaran .....	29
E. Senjangan Anggaran.....	30
F. Kerangka Pikir.....	33
BAB III    METODOLOGI PENELITIAN .....	35-47
A. Jenis dan Lokasi Penelitian .....	35
B. Paradigma Penelitian.....	35
C. Populasi dan Sampel .....	36
D. Metode Pengumpulan Data .....	38
E. Instrumen Penelitian.....	39
F. Metode Analisis Data .....	40
BAB IV    HASIL PENELITIAN DAN PEMBAHASAN .....	48-78
A. Gambaran Objek Penelitian .....	48
B. Analisis Statistik Deskriptif .....	52
C. Deskripsi Variabel.....	56
D. Deskripsi Pernyataan.....	57
E. Hasil Uji Kualitas Data .....	65
F. Hasil Uji Asumsi Klasik.....	68

	G. Hasil Uji Hipotesis .....	71
	H. Pembahasan.....	76
BAB V	PENUTUP.....	79-81
	A. Kesimpulan .....	79
	B. Implikasi Penelitian.....	80
	C. Keterbatasan Penelitian dan Saran .....	80
	DAFTAR PUSTAKA .....	82
	LAMPIRAN	

## DAFTAR GAMBAR

Gambar 2.1. Kerangka Pikir.....	33
Gambar 4.4. Hasil Uji Heterokedastisitas .....	70

## DAFTAR TABEL

Tabel 1.1. Definisi Operasional Variabel.....	14
Tabel 1.2. Penelitian Terdahulu .....	16
Tabel 3.1. Daftar Responden.....	37
Tabel 4.1. Jenis Kelamin Responden .....	53
Tabel 4.2. Tingkat Usia Responden .....	54
Tabel 4.3. Masa Kerja Responden .....	54
Tabel 4.4. Tingkat Pendidikan Responden .....	55
Tabel 4.5. Jabatan Responden.....	56
Tabel 4.6. Hasil Uji Statistik Deskriptif.....	56
Tabel 4.7. Pernyataan Responden Mengenai Parisipasi Anggaran.....	58
Tabel 4.8. Pernyataan Responden Mengenai Kecukupan Anggaran .....	60
Tabel 4.9. Pernyataan Responden Mengenai Senjangan Anggaran .....	63
Tabel 4.10. Uji Validitas Variabel X .....	66
Tabel 4.11. Uji Validitas Variabel Z.....	66
Tabel 4.12. Uji Validitas Variabel Y .....	67
Tabel 4.13. Hasil Uji Reabilitas .....	68
Tabel 4.14. Hasil Uji Normalitas .....	69
Tabel 4.15. Hasil Uji Multikolonieritas .....	70
Tabel 4.16. Hasil Uji Koefisien Detereminasi( $H_1$ ) .....	71
Tabel 4.17. Hasil Uji t Hitung ( $H_1$ ) .....	72
Tabel 4.18. Hasil Uji Residual – Regresi Moderat( $H_2$ ) .....	75



## ABSTRAK

**Nama : Asrul**  
**NIM : 10800111025**  
**Judul : Pengaruh Partisipasi Anggaran terhadap Senjangan Anggaran dengan Kecukupan Anggaran sebagai Variabel Moderating (Studi pada Satuan Kerja Perangkat Daerah di Kabupaten Wajo)**

---

Tujuan penelitian ini adalah untuk: 1) menganalisis pengaruh partisipasi anggaran terhadap senjangan anggaran. 2) menganalisis pengaruh interaksi partisipasi anggaran dan kecukupan anggaran terhadap senjangan anggaran.

Penulis menggunakan pendekatan kuantitatif untuk menjawab permasalahan tersebut menggunakan data primer dalam bentuk kuesioner yang disebar kepada seluruh populasi penelitian. Populasi dalam penelitian ini adalah pejabat struktural pada Satuan Kerja Perangkat Daerah di Kabupaten Wajo. Jumlah kuesioner yang disebar dalam penelitian ini adalah 127 kuesioner yang disebar kepada 7 Dinas yang ada di Kabupaten Wajo. Namun setelah melalui tahap pengumpulan kuesioner, ternyata hanya diperoleh 80 kuesioner saja yang kembali. Jenis data yang digunakan dalam penelitian ini adalah data primer yang diperoleh dari jawaban responden pada kuesioner yang diantar langsung kepada responden. Sebelum melakukan analisis data, peneliti melakukan uji validitas dan reliabilitas terhadap 80 responden untuk menunjukkan sejauh mana kuesioner tersebut dapat dipercaya dan diandalkan. Teknik analisis data yang digunakan dalam penelitian ini adalah teknik analisis regresi sederhana dan uji regresi dengan pendekatan residual.

Hasil dari pengujian hipotesis di dalam penelitian ini menunjukkan bahwa partisipasi anggaran berpengaruh signifikan terhadap senjangan anggaran. Begitupun dengan hasil analisis regresi dengan pendekatan residual menunjukkan kecukupan anggaran berpengaruh signifikan terhadap hubungan partisipasi anggaran dan senjangan anggaran.

Kata kunci: partisipasi anggaran, kecukupan anggaran, senjangan anggaran.

# **BAB I**

## **PENDAHULUAN**

### **A. Latar Belakang**

Salah satu strategi pemerintah dalam menghadapi globalisasi adalah dengan melakukan reformasi terhadap sistem pemerintahan. Melalui Tap MPR Nomor XV/MPR/1998 tentang “Penyelenggaraan Otonomi Daerah; Pengaturan, Pembagian, dan Pemanfaatan Sumber Daya Nasional yang berkeadilan serta Perimbangan Keuangan Pusat dan Daerah dalam Kerangka Negara Kesatuan Republik Indonesia” terbentuklah UU No. 22 Tahun 1999 tentang Pemerintahan Daerah, dan UU No. 25 Tahun 1999 tentang Perimbangan Keuangan antara Pemerintah Pusat dan Daerah. Undang-undang ini kemudian mengalami revisi menjadi UU No. 32 Tahun 2004 dan UU No. 33 Tahun 2004. Melalui Undang-undang ini pemerintah menerapkan sistem desentralisasi sebagai pengganti sentralisasi otoritas yang dianggap tidak lagi relevan dalam menciptakan stabilitas nasional. Perubahan paradigma tersebut membawa konsekuensi adanya perubahan penyelenggaraan pemerintah di berbagai aspek terutama dalam aspek keuangan (Ferdiani dan Rohman, 2012).

Berlakunya Undang-Undang No. 32 Tahun 2004 tentang Pemerintahan Daerah dan Undang-Undang No. 33 Tahun 2004 tentang Perimbangan Keuangan antara Pemerintah Pusat dan Daerah telah mengubah akuntabilitas atau pertanggungjawaban pemerintah daerah dari pertanggungjawaban vertikal (kepada pemerintah pusat) ke pertanggungjawaban horizontal (kepada masyarakat melalui

DPRD), karena itu pemerintah daerah dituntut untuk dapat mengelola daerahnya dengan baik dan berakuntabilitas, sehingga dapat mempertanggungjawabkannya kepada masyarakat (Rahmiati, 2013). Dalam proses pengelolaan keuangan pemerintah, anggaran merupakan salah satu masalah penting. Melalui anggaran, akan diketahui seberapa besar kemampuan pemerintah dalam melaksanakan berbagai urusan pemerintahan yang menjadi wewenangnya. Indra (2010:191) menginterpretasikan anggaran sebagai paket pernyataan menyangkut perkiraan penerimaan dan pengeluaran yang diharapkan akan terjadi dalam satu atau beberapa periode mendatang.

Anggaran pada sektor publik terkait dengan proses penentuan jumlah alokasi dana untuk tiap-tiap program dan aktivitas dalam satuan moneter yang menggunakan dana milik rakyat. Hal inilah yang menjadi perbedaan dengan anggaran sektor swasta karena tidak berhubungan dengan pengalokasian dana dari masyarakat. Pada sektor publik pendanaan organisasi berasal dari pajak dan retribusi, laba perusahaan milik daerah atau negara, pinjaman pemerintah berupa utang luar negeri dan obligasi pemerintah, serta sumber dana lain yang sah dan tidak bertentangan dengan peraturan perundang-undangan yang telah ditetapkan (Sardjito dan Muthaher, 2007)

Dalam upaya meningkatkan kinerja pemerintah daerah, agar tercipta *good governance*, maka dalam setiap proses penyusunan anggaran diperlukan pendekatan yang baik agar anggaran dapat bekerja sesuai dengan fungsinya. Salah satu pendekatan manajerial yang digunakan untuk menyusun anggaran pemerintah adalah dengan menggunakan partisipasi anggaran. Partisipasi anggaran

membutuhkan keterlibatan tidak hanya manajer tingkat atas, tetapi juga manajer tingkat bawah dalam proses penyusunan anggaran. Diharapkan dengan adanya koordinasi antar manajemen, dapat diciptakan suatu anggaran yang mampu memenuhi kebutuhan manajerial, dan pada akhirnya meningkatkan kinerja organisasi (Ferdiani dan Rohman, 2012). Penelitian mengenai partisipasi anggaran dalam sektor publik terutama kaitannya dengan senjangan anggaran penting untuk dilakukan karena perilaku penganggaran (*budgetary behaviour*) dalam sektor publik terutama pemerintah berbeda dengan perilaku penganggaran dalam perusahaan-perusahaan yang berorientasi laba (*profit oriented*).

Rahmiati (2013) menyatakan bahwa dalam proses penyusunan anggaran terdapat hubungan keagenan (*principal agent relationship*) yang terjadi antara pengusul anggaran dengan yang mensahkan (menerima) usulan anggaran. Secara berjenjang, tingkatan hubungan keagenan di Pemerintahan Daerah adalah sebagai berikut: a) Hubungan voters dengan legislative (DPRD), b) hubungan legislatif dengan eksekutif, c) hubungan TAPD dengan Kepala daerah, d) Hubungan Kepala SKPD dengan TAPD, e) Hubungan SKPD dengan masyarakat, f) hubungan kepala SKPD dengan staf.

Di dalam penyusunan anggaran harus dilandasi dengan sifat amanah sebagai orang yang dipercaya oleh masyarakat dalam mengelola anggaran sebagaimana firman Allah yang berbunyi,

يَا أَيُّهَا الَّذِينَ آمَنُوا لَا تَخُونُوا اللَّهَ وَالرَّسُولَ وَوَدَّوْتُمْ أَمَانَتَكُمْ وَأَنْتُمْ تَعْلَمُونَ ٢٧

Terjemahannya :

Hai orang-orang yang beriman, janganlah kamu mengkhianati Allah dan Rasul (Muhammad) dan (juga) janganlah kamu mengkhianati amanat-amanat yang dipercayakan kepadamu, sedang kamu mengetahui (QS. Al-Anfal/8:27)

﴿إِنِ اللَّهُ يَأْمُرُكُمْ أَنْ تُؤَدُّوا الْأَمَانَاتِ إِلَىٰ أَهْلِهَا وَإِذَا حَكَمْتُمْ بَيْنَ النَّاسِ أَنْ تَحْكُمُوا بِالْعَدْلِ إِنَّ اللَّهَ نِعِمَّا يَعِظُكُمْ بِهِ إِنَّ اللَّهَ لَنَاصِرٌ لِّبَصِيرَةٍ ٥٨﴾

Terjemahannya :

Sesungguhnya Allah menyuruh kamu menyampaikan amanat kepada yang berhak menerimanya, dan (menyuruh kamu) apabila menetapkan hukum di antara manusia supaya kamu menetapkan dengan adil. Sesungguhnya Allah memberi pengajaran yang sebaik-baiknya kepadamu. Sesungguhnya Allah adalah Maha Mendengar lagi Maha Melihat (QS. An-Nisa/04:58)

Manusia bisa diberi amanah karena ia memiliki kemampuan berbeda dengan makhluk lain. Manusia memiliki hati dan akal pikiran, keimanan, perasaan kasih sayang, empati kepada sesama yang mendukungnya menunaikan amanah. Amanah itu menentukan nasib sebuah bangsa. Jika setiap orang menjalankan tugasnya dengan penuh amanah dan tanggung jawab maka selamatlah mereka. Sebaliknya jika diselewengkan maka hancurlah sebuah bangsa. Sehingga Rasulullah saw mengingatkan dalam sebuah haditsnya, “Bila amanah disiasiakan, maka tunggulah kehancurannya. Dikatakan, bagaimana bentuk penyianyaannya?. Beliau bersabda, “Bila persoalan diserahkan kepada orang yang tidak berkompeten, maka tunggulah kehancurannya”. (Bukhari dan Muslim)

Anggaran tidak hanya penting bagi perusahaan swasta tetapi juga penting dalam pelaksanaan program-program pemerintah. Anggaran merupakan pernyataan

mengenai estimasi kinerja yang hendak dicapai selama periode waktu tertentu yang dinyatakan dalam ukuran finansial. Dalam organisasi sektor publik, penganggaran merupakan suatu proses politis. Jika pada sektor swasta anggaran merupakan bagian dari rahasia perusahaan yang tertutup untuk publik, tetapi sebaliknya pada sektor publik anggaran justru harus diinformasikan kepada masyarakat untuk dikritik, didiskusikan dan diberi masukan. Anggaran sektor publik merupakan instrumen akuntabilitas atas pengelolaan dana publik dan pelaksanaan program-program yang dibiayai dengan uang publik (Mardiasmo, 2009:61).

Penyusunan anggaran dalam pemerintahan harus benar-benar memfokuskan tujuannya untuk kesejahteraan masyarakat bukan hanya untuk mewujudkan kepentingan pribadi atau golongan semata. Untuk itulah diperlukan informasi yang benar-benar akurat dalam penyusunan anggaran pemerintah daerah, jangan sampai usulan-usulan yang telah disampaikan oleh masyarakat tidak terakomodasi dalam anggaran, karena seluruh warga masyarakat mempunyai suara dalam pengambilan keputusan, baik secara langsung maupun melalui lembaga-lembaga perwakilan sah yang mewakili kepentingan mereka. Partisipasi menyeluruh tersebut dibangun berdasarkan kebebasan berkumpul dan mengungkapkan pendapat, serta kapasitas untuk berpartisipasi secara konstruktif. Untuk itu, Otonomi daerah jangan sampai menjadikan perpindahan praktek korupsi, kolusi, dan nepotisme dari pusat ke “pusatnya” daerah. Apabila hal ini terjadi, maka hasilnya akan sama yaitu memperkaya sekelompok orang di ibu kota daerah.

Kenyataan dalam kehidupan bernegara di Indonesia ini khususnya di pemerintah daerah tidak ada sektor yang tidak tersentuh atau tidak dipengaruhi oleh anggaran publik yaitu Anggaran Pendapatan dan Belanja Daerah (APBD), namun faktanya sebagian besar terdapat penyalahgunaan dalam APBD. Sebagai contoh, Aktivis Lembaga Gerakan Pemuda Anti Korupsi ( Gerpak ) Sulsel dan Solidaritas Anti Korupsi dan Anti Makelar Kasus (Snak Markus) Sulsel membongkar dugaan tindak pidana korupsi di kabupaten wajo. Hal ini dikuatkan dengan beberapa temuan Hasil Pemeriksaan Badan Pemeriksa Keuangan ( BPK ) tahun 2012.

Hasil teman audit BPK diantaranya adalah biaya perjalanan dinas luar daerah sebesar Rp 466.751.000,- yang tidak didukung pertanggung jawaban yang berindikasi merugikan keuangan daerah. Perencanaan dan pelaksanaan pembangunan lanjutan dermaga Pangkalan Pendaratan Ikan (PPI) Siwa yang tidak sesuai dengan ketentuan dimana mengakibatkan pekerjaan rusak padahal masih dalam masa pangerjaan, yang dianggarkan melalui belanja modal sebesar Rp 4.921.295.000,-. Kemudian adanya pembayaran yang melebihi prestasi di RSUD Lamadukelleng sebesar Rp 1.160.328.000,-, Dinas pekerjaan Umum Rp.526.480.000 dan dinas kelautan dan perikanan sebesar Rp 95.802.000,- termasuk temuan di dinas kehutanan, dinas pertanian dan Badan Ketahan pangan kabupaten wajo. Gerpak juga menemukan beberapa indikasi yang sudah jelas-jelas merugikan Keuangan Daerah dikarenakan adanya tindakan korupsi oleh kepala SKPD yang ada di kabupaten wajo. Selain itu terdapat dugaan gartifikasi disetiap SKPD terkait sejumlah Proyek-Proyek yang dikerjakan oleh para kontraktor (Paloponews, 30 Desember 2014).

Selain itu terjadi korupsi pada lanjutan pembangunan gedung olahraga Andi Ninong, Sengkang, pada anggaran 2008 di Dinas Pendidikan Kabupaten Wajo. Berdasarkan hasil audit dari Badan Pengawasan Keuangan dan Pembangunan Sulawesi Selatan, kerugian yang ditimbulkan dalam kasus ini sebesar Rp 157 juta (korantempo, 2011). Empat kepala dinas lainnya diperiksa karena berkaitan dengan sejumlah proyek tahun 2009 yang dilaporkan telah terealisasi, namun kenyataannya belum selesai. Di Dinas Keuangan, kasusnya berkaitan dengan pengelolaan keuangan. Di Dinas Pendidikan, berkaitan dengan dana alokasi khusus (DAK). Di Dinas Kesehatan, berkaitan dengan proyek pembangunan puskesmas. Di Dinas Pekerjaan Umum, berkaitan dengan sejumlah proyek dan pengadaan website (Koran Tempo, 2011).

Data di atas menunjukkan tindakan korupsi yang terjadi dari pengelolaan APBN, yang dimungkinkan terjadi karena pengawasan maupun pengendalian dari pihak yudikatif sangat lemah terhadap penyusunan maupun pelaksanaan anggaran. Kondisi yang memungkinkan terjadinya korupsi juga karena adanya partisipasi dalam penyusunan anggaran dengan memanfaatkan informasi yang dimiliki oleh bawahan atau pihak yang tidak bertanggungjawab, dalam menyampaikan informasi yang bias dan tidak sesuai dengan kebutuhan yang sebenarnya dalam pencapaian target organisasi demi kebutuhan pribadi atau golongan untuk melakukan senjangan anggaran yang akan mengakibatkan kerugian bagi negara dan akan mengorbankan kesejahteraan masyarakat.

Walaupun partisipasi penganggaran dipandang merupakan teknik penganggaran yang paling ideal, namun banyak peneliti yang menjelaskan bahwa



partisipasi penganggaran berpengaruh pada terjadinya senjangan anggaran (*budgetary slack*) (Putranto, 2012). Salah satu penyebab *slack* anggaran adalah partisipasi penganggaran (Alfebriano, 2013). Menurut Brownell (1982) dalam Falikhatun (2007) partisipasi penganggaran adalah proses yang menggambarkan individu-individu terlibat dalam penyusunan anggaran dan mempunyai pengaruh terhadap target anggaran dan perlunya penghargaan atas pencapaian target anggaran tersebut. Partisipasi penganggaran memberikan kesempatan para manajer bawah dan menengah untuk melakukan senjangan demi kepentingan pribadinya.

Penelitian tentang hubungan partisipasi anggaran dan senjangan anggaran telah banyak dilakukan. Penelitian yang dilakukan Sugiwardani (2012) menyatakan bahwa partisipasi bawahan dalam pembuatan anggaran akan menghasilkan *budgetary slack*. Partisipasi yang tinggi dalam proses pembuatan anggaran akan memberikan kesempatan yang lebih besar kepada bawahan untuk melakukan *budgetary slack* dan sebaliknya ketika partisipasi rendah harapan bawahan untuk melakukan *budgetary slack* dibatasi sehingga *budgetary slack* juga rendah. Hasil ini sejalan dengan hasil penelitian Christina (2009) dan Giusti (2013) yang menunjukkan bahwa partisipasi anggaran berpengaruh positif terhadap senjangan anggaran.

Hasil penelitian yang berbeda ditemukan oleh Apriyandi (2011) dan Sugiarta dkk. (2014) yang menyatakan bahwa terdapat pengaruh signifikan antara anggaran partisipatif dengan *budgetary slack* dengan arah negatif, artinya semakin tinggi anggaran partisipatif pada pemerintah daerah baik melalui partisipasi individu maupun manajemen konsultasi maka *budgetary slack* dalam penyusunan anggaran

akan semakin menurun. Hasil penelitian Yanti (2008) berbeda dengan hasil penelitian di atas yang menyatakan bahwa partisipasi anggaran tidak berpengaruh terhadap senjangan anggaran. Begitupun dengan Penelitian Haerani (2014) yang menunjukkan tidak adanya pengaruh antara partisipasi anggaran terhadap senjangan anggaran.

Dari hasil penelitian yang tidak konsisten tersebut yang melatarbelakangi penulis untuk meneliti kembali hubungan antara partisipasi anggaran dengan senjangan anggaran. Penelitian ini mereplikasi penelitian yang dilakukan oleh Christina (2009) yang meneliti pada sektor swasta sedangkan penelitian ini akan menggunakan objek pada sektor pemerintah yakni SKPD. Variabel independen dan dependen yang digunakan pada penelitian ini sama dengan penelitian sebelumnya akan tetapi berbeda pada variabel moderating. Penelitian sebelumnya menggunakan ketidakpastian lingkungan sebagai variabel moderating sedangkan pada penelitian ini menggunakan kecukupan anggaran sebagai variabel moderating.

Penelitian ini dilakukan untuk menguji kembali hubungan antara partisipasi anggaran dengan senjangan anggaran, juga dipengaruhi oleh faktor kontijensi dengan memasukan variabel moderasi. Penelitian ini menggunakan kecukupan anggaran sebagai variabel moderating dalam menguji partisipasi anggaran dan senjangan anggaran.

## **B. Rumusan Masalah**

Berdasarkan uraian pada latar belakang, meskipun partisipasi anggaran dipandang merupakan teknik penganggaran yang paling ideal, namun banyak peneliti yang menjelaskan bahwa partisipasi penganggaran berpengaruh pada terjadinya

senjangan anggaran (*budgetary slack*). Pada penelitian sebelumnya menunjukkan hasil yang tidak konsisten mengenai hubungan antara partisipasi anggaran dengan senjangan anggaran, maka dalam penelitian ini dirumuskan permasalahan dalam bentuk pertanyaan sebagai berikut:

1. Apakah partisipasi anggaran berpengaruh signifikan terhadap senjangan anggaran ?
2. Apakah interaksi antara partisipasi anggaran dengan kecukupan anggaran berpengaruh terhadap senjangan anggaran ?

### **C. Hipotesis**

#### **1. Pengaruh Partisipasi Anggaran terhadap Senjangan Anggaran**

Partisipasi penganggaran memberikan peluang bagi para manajer pusat pertanggungjawaban untuk melakukan senjangan anggaran. Ini dapat terjadi karena manajer pusat pertanggungjawaban diberikan kewenangan untuk menetapkan isi anggaran mereka dan akan dinilai kinerjanya berdasarkan anggaran tersebut. Sistem anggaran berbasis kinerja, yaitu proses pembangunan yang efisien dan partisipatif yang mana kinerja sebagai tolok ukur keberhasilan suatu organisasi dalam penyelenggaraan kegiatan pemerintahan. Namun, penilaian kinerja berdasarkan tercapai atau tidaknya target anggaran daerah menimbulkan terjadinya senjangan anggaran. Selain itu, tahap perencanaan dan persiapan anggaran daerah sering menimbulkan senjangan anggaran, karena penyusunan anggaran seringkali didominasi oleh kepentingan eksekutif dan legislatif, serta kurang mencerminkan kebutuhan masyarakat (Asak, 2014).

Anggaran merupakan kelengkapan penting yang digunakan oleh perusahaan untuk perencanaan dan pengendalian. Semakin kompleks masalah yang dihadapi perusahaan menyebabkan kegiatan harus dilaksanakan berdasarkan perencanaan yang cermat. Begitu halnya dengan kemampuan manajer dalam menetapkan anggaran sering terjadi keselisihan (*slack*). Hasil penelitian Supanto (2010) mengatakan bahwa anggaran partisipatif mempunyai pengaruh yang signifikan terhadap *budgetary slack*. Penelitian tersebut sejalan dengan hasil penelitian Rahmiati (2013) menyatakan bahwa partisipasi anggaran berpengaruh signifikan negatif terhadap senjangan anggaran.

Berdasarkan hasil penelitian yang dilakukan oleh beberapa peneliti di atas maka penulis dapat menarik sebuah hipotesis yaitu :

**H1 : Partisipasi anggaran memiliki pengaruh signifikan terhadap senjangan anggaran.**

## **2. Interaksi antara Partisipasi Anggaran dan Kecukupan Anggaran terhadap Senjangan Anggaran**

Kecukupan anggaran adalah ukuran dukungan anggaran dan itu mencerminkan tingkat di mana seorang individu merasakan kecukupan sumber daya yang dianggarkan untuk memenuhi pekerjaan mereka (Minai dan Mun, 2013). Sejalan dengan tulisan Khaddafi *dkk.* (2015) menyatakan bahwa Kecukupan anggaran adalah tingkat persepsi pemimpin pada anggaran yang ditetapkan cukup untuk melaksanakan kegiatan kerja yang akan mendukung pencapaian tujuan organisasi

Hasil penelitian Minai dan Mun (2013) dengan judul “Budget Adequacy and Organizational Commitment: Their Role In The Relationship Between Budget Participation And Managerial Performance”. Penelitian menunjukkan bahwa kecukupan anggaran memoderasi hubungan antara antara partisipasi anggaran dengan kinerja manajerial. Begitupun dengan variabel moderating kecukupan anggaran yang teliti oleh Indarto dan Stephana (2011) menunjukkan hasil yang berpengaruh positif signifikan terhadap hubungan partisipasi anggaran dan kinerja manajerial.

Penelitian-penelitian di atas memberi gambaran bagi penulis untuk menyatakan sebuah hipotesis, yaitu:

**H2 : Interaksi antara partisipasi anggaran dan kecukupan anggaran berpengaruh terhadap senjangan anggaran.**

#### **D. Definisi Operasional**

Definisi Operasional Variabel Penelitian Variabel-variabel yang akan diuji dalam penelitian ini terdiri atas empat variabel, yaitu partisipasi anggaran sebagai variabel independen, asimetri informasi dan kecukupan anggaran sebagai variabel moderating, serta senjangan anggaran sebagai variabel dependen. Variabel-variabel yang diteliti adalah :

##### **1. Partisipasi Anggaran**

Variabel independen dalam penelitian ini adalah partisipasi anggaran, yaitu tingkat partisipasi manajer dalam mempersiapkan anggaran dan berpengaruh dalam menentukan pencapaian tujuan anggaran di pusat pertanggungjawabannya. Untuk mengukur partisipasi anggaran digunakan instrumen yang dikembangkan oleh Milani

(1975) yang dikutip dari Sumarno (2005) dengan enam pernyataan yang berskala 1 sampai 5 menggunakan skala Interval.

## **2. Kecukupan Anggaran**

Kecukupan anggaran adalah ukuran dukungan anggaran dan itu mencerminkan tingkat di mana seorang individu merasakan kecukupan sumber daya yang dianggarkan untuk memenuhi pekerjaan mereka (Minai dan Mun, 2013). Kecukupan anggaran merupakan kondisi dimana persepsi individu masing-masing pejabat struktural pusat pertanggungjawaban bahwa sumber-sumber yang dianggarkan untuk masing-masing unit organisasinya mencukupi untuk melaksanakan aktivitas-aktivitas yang diperlukan untuk mencapai tujuannya. (Nouri dan Perker, 1998 dalam Sugioko, 2008).

Kecukupan anggaran akan dapat menunjang keberhasilan organisasi dalam menjalankan operasi perusahaan. Instrumen yang digunakan diambil dari Nouri dan Parker (1998) yang dikutip dari Hariyanti (2002) dikembangkan dengan menggunakan enam item pernyataan. Kecukupan anggaran diukur dengan skala Interval 5 (lima) point.

## **3. Senjangan Anggaran**

Menurut Anthony dan Govindarajan, (2012:84) menyatakan bahwa *budget slack* adalah perbedaan jumlah anggaran yang diajukan oleh bawahan dengan jumlah estimasi yang terbaik dari organisasi. Kesenjangan anggaran atau yang lebih dikenal dengan *budget slack* dilakukan oleh bawahan yaitu dengan

menyajikan anggaran dengan tingkat kesulitan yang rendah agar mudah dicapai dan kesenjangan ini cenderung dilakukan oleh bawahan karena mengetahui bahwa kinerja mereka diukur berdasarkan tingkat pencapaian anggaran yang telah ditetapkan bersama..

Untuk mengukur variabel *budgetary slack* digunakan kuesioner yang merupakan kuesioner yang dikembangkan oleh Dunk (1993) yang dikutip dari Apriyandi (2011) yang terdiri dari 6 (enam) item pernyataan yang diukur dengan menggunakan skala interval 1-5.

**Tabel 1.1**

**Definisi Operasional Variabel**

<b>Variabel</b>	<b>Indikator</b>	<b>Pengukuran</b>
Partisipasi Anggaran (X)	<ol style="list-style-type: none"> <li>1. Keikutsertaan dalam anggaran</li> <li>2. Kebutuhan Pendapat</li> <li>3. Memberikan pendapat</li> <li>4. Atasan menanyakan pendapat</li> <li>5. Pengaruh penetapan anggaran</li> <li>6. Kontribusi pada anggaran (Milani, 1975 dalam Sumarno, 2005)</li> </ol>	Ordinal
Kecukupan Anggaran (Z)	<ol style="list-style-type: none"> <li>1. Pengaruh anggaran dalam penyelesaian pekerjaan</li> <li>2. Ketercapaian tujuan dengan anggaran yang tersedia</li> <li>3. Keyakinan penyelesaian tugas dengan anggaran yang tersedia (Parker, 1998 dalam Hariyanti, 2002)</li> </ol>	Ordinal
Senjangan Anggaran (Y)	<ol style="list-style-type: none"> <li>1. Pengaruh anggaran dalam motivasi produktivitas</li> <li>2. Pencapaian anggaran dalam pelaksanaan kerja</li> </ol>	Ordinal

	<ol style="list-style-type: none"> <li>3. Pengawasan dalam penggunaan anggaran</li> <li>4. Tanggungjawab anggaran</li> <li>5. Pencapaian target</li> <li>6. Realisasi anggaran (Dunk, 1993 dalam Apriyandi, 2011)</li> </ol>	
--	--	--

### E. Kajian Pustaka

Penelitian terdahulu yang menjadi motivasi oleh penulis dalam mengangkat topik ini adalah penelitian yang dilakukan oleh Christina (2009) dengan judul “Pengaruh Partisipasi Anggaran terhadap Senjangan Anggaran dengan Ketidaksiapan Lingkungan sebagai variabel Moderating pada PT Perusahaan Gas Negara (Persero) Tbk Jawa Bagian Barat”. Hasil dari penelitian tersebut membuktikan bahwa partisipasi anggaran mempunyai pengaruh positif terhadap senjangan anggaran yang artinya semakin tinggi partisipasi anggaran maka senjangan anggaran juga semakin tinggi.

Selain itu, penelitian lain yang menjadi acuan dalam penelitian ini yaitu penelitian yang dilakukan oleh Sugiarta *dkk.* (2014) dengan judul “Pengaruh Anggaran Partisipatif terhadap *Budgetary Slack* dengan Informasi Asimetri sebagai Pemoderasi pada Pemerintah Kabupaten Buleleng”. Kesimpulan dari penelitian tersebut berdasarkan hasil analisis regresi linier berganda secara keseluruhan menunjukkan bahwa terdapat pengaruh signifikan antara anggaran partisipatif dengan *budgetary slack* dengan arah negatif, artinya semakin tinggi anggaran partisipatif pada pemerintah daerah Kabupaten Buleleng baik melalui partisipasi



individu maupun manajemen konsultasi maka *budgetary slack* dalam penyusunan anggaran akan semakin menurun.

Penelitian ini juga merujuk pada penelitian Minai dan Mun (2013) dengan judul “Budget Adequacy and Organizational Commitment: Their Role In The Relationship Between Budget Participation And Managerial Performance”. Penelitian menunjukkan bahwa kecukupan anggaran memoderasi hubungan antara antara partisipasi anggaran dengan kinerja manajerial. Hasil penelitian ini yang membuat peneliti kembali ingin meneliti kemampuan moderasi kecukupan anggaran terhadap hubungan antara partisipasi anggaran dengan senjangan anggaran.

Namun, adapun beberapa penelitian lain yang juga menjadi rujukan dari penelitian ini yang dapat dilihat dalam tabel berikut:

**Tabel 1.2**

**Penelitian Terdahulu**

<b>Peneliti</b>	<b>Judul</b>	<b>Hasil</b>
Alfebriano (2013)	Faktor-Faktor yang Mempengaruhi Slack Anggaran pada PT. BRI di Kota Jambi	Hasil dari penelitian ini menunjukkan bahwa Partisipasi penganggaran, informasi asimetri, penekanan anggaran, komitmen organisasi, dan ketidakpastian lingkungan secara simultan memiliki pengaruh signifikan terhadap <i>slack</i> anggaran.
P. Rani Adnyani Asak (2014)	Kemampuan Asimetri Informasi, Ketidakpastian Lingkungan, <i>Budget Emphasis</i> , dan Kapasitas Individu sebagai Variabel Moderasi terhadap Partisipasi Anggaran pada <i>Budgetary Slack</i> (Studi	Hasil penelitian menunjukkan bahwa Partisipasi anggaran tidak berpengaruh pada <i>budgetary slack</i> . Peneliti berpendapat bahwa penyusunan anggaran secara partisipasi harus dibarengi dengan tingkat <i>goal congruence</i> yang tinggi,

	Kasus pada SKPD Di Kabupaten Badung).	yaitu kesetaraan tujuan antara organisasi dan karyawan.
Guido Giusti (2013)	Pengaruh Partisipasi Anggaran Terhadap Senjangan Anggaran dengan Budaya Organisasi sebagai Variabel Moderating (Studi Empiris Pada SKPD-SKPD Kabupaten Jember)	Hasil penelitian menunjukkan bahwa terdapat pengaruh positif dan signifikan antara Partisipasi Anggaran terhadap Senjangan Anggaran, artinya Semakin tinggi Partisipasi Anggaran maka akan semakin menaikkan Senjangan Anggaran
Elizabeth Vyninca Pello (2014)	Pengaruh Asimetri Informasi dan <i>Locus Of Control</i> pada hubungan antara Penganggaran Partisipatif dengan Senjangan Anggaran	Hasil penelitian menunjukkan bahwa Penganggaran partisipatif merupakan salah satu faktor yang menimbulkan senjangan anggaran, semakin banyak individu yang terlibat dalam proses penyusunan anggaran maka semakin tinggi pula peluang terjadinya senjangan anggaran.

## F. Tujuan Penulisan

Penelitian pengaruh partisipasi anggaran terhadap senjangan anggaran dengan asimetri informasi dan kecukupan anggaran sebagai variabel moderating pada studi di instansi pemerintah daerah bertujuan :

1. Untuk menganalisis pengaruh partisipasi anggaran terhadap senjangan anggaran.
2. Untuk menganalisis pengaruh interaksi partisipasi anggaran dan kecukupan anggaran terhadap senjangan anggaran.

## **G. Manfaat Penelitian**

### **1. Manfaat teoritis**

Hasil penelitian ini akan memberikan kontribusi pada teori yang digunakan pada penelitian ini. Senjangan anggaran yang dijelaskan oleh *agency theory* telah digunakan pada penelitian-penelitian sebelumnya. Misalnya penelitian yang dilakukan oleh Pello (2014), Asak (2014) dan Supanto (2010) dengan objek penelitian yang berbeda-beda dan pada penelitian ini akan dilakukan pada sektor publik yaitu pada SKPD Kabupaten Wajo. Perbedaan objek ini akan menegaskan bahwa *Agency Theory* dapat menjelaskan praktek senjangan anggaran meskipun dengan objek yang berbeda.

### **2. Manfaat Praktis**

Hasil penelitian diharapkan dapat digunakan sebagai pertimbangan jajaran manajemen dalam pemerintahan untuk menciptakan anggaran yang efektif dan memberikan masukan dalam aktivitas perencanaan kegiatan pemerintahan sehingga senjangan anggaran tidak lagi terjadi dalam anggaran public.

# **BAB I**

## **PENDAHULUAN**

### **A. Latar Belakang**

Salah satu strategi pemerintah dalam menghadapi globalisasi adalah dengan melakukan reformasi terhadap sistem pemerintahan. Melalui Tap MPR Nomor XV/MPR/1998 tentang “Penyelenggaraan Otonomi Daerah; Pengaturan, Pembagian, dan Pemanfaatan Sumber Daya Nasional yang berkeadilan serta Perimbangan Keuangan Pusat dan Daerah dalam Kerangka Negara Kesatuan Republik Indonesia” terbentuklah UU No. 22 Tahun 1999 tentang Pemerintahan Daerah, dan UU No. 25 Tahun 1999 tentang Perimbangan Keuangan antara Pemerintah Pusat dan Daerah. Undang-undang ini kemudian mengalami revisi menjadi UU No. 32 Tahun 2004 dan UU No. 33 Tahun 2004. Melalui Undang-undang ini pemerintah menerapkan sistem desentralisasi sebagai pengganti sentralisasi otoritas yang dianggap tidak lagi relevan dalam menciptakan stabilitas nasional. Perubahan paradigma tersebut membawa konsekuensi adanya perubahan penyelenggaraan pemerintah di berbagai aspek terutama dalam aspek keuangan (Ferdiani dan Rohman, 2012).

Berlakunya Undang-Undang No. 32 Tahun 2004 tentang Pemerintahan Daerah dan Undang-Undang No. 33 Tahun 2004 tentang Perimbangan Keuangan antara Pemerintah Pusat dan Daerah telah mengubah akuntabilitas atau pertanggungjawaban pemerintah daerah dari pertanggungjawaban vertikal (kepada

pemerintah pusat) ke pertanggungjawaban horizontal (kepada masyarakat melalui DPRD), karena itu pemerintah daerah dituntut untuk dapat mengelola daerahnya dengan baik dan berakuntabilitas, sehingga dapat mempertanggungjawabkannya kepada masyarakat (Rahmiati, 2013). Dalam proses pengelolaan keuangan pemerintah, anggaran merupakan salah satu masalah penting. Melalui anggaran, akan diketahui seberapa besar kemampuan pemerintah dalam melaksanakan berbagai urusan pemerintahan yang menjadi wewenangnya. Indra (2010:191) menginterpretasikan anggaran sebagai paket pernyataan menyangkut perkiraan penerimaan dan pengeluaran yang diharapkan akan terjadi dalam satu atau beberapa periode mendatang.

Anggaran pada sektor publik terkait dengan proses penentuan jumlah alokasi dana untuk tiap-tiap program dan aktivitas dalam satuan moneter yang menggunakan dana milik rakyat. Hal inilah yang menjadi perbedaan dengan anggaran sektor swasta karena tidak berhubungan dengan pengalokasian dana dari masyarakat. Pada sektor publik pendanaan organisasi berasal dari pajak dan retribusi, laba perusahaan milik daerah atau negara, pinjaman pemerintah berupa utang luar negeri dan obligasi pemerintah, serta sumber dana lain yang sah dan tidak bertentangan dengan peraturan perundang-undangan yang telah ditetapkan (Sardjito dan Muthaher, 2007)

Dalam upaya meningkatkan kinerja pemerintah daerah, agar tercipta *good governance*, maka dalam setiap proses penyusunan anggaran diperlukan pendekatan yang baik agar anggaran dapat bekerja sesuai dengan fungsinya. Salah satu pendekatan manajerial yang digunakan untuk menyusun anggaran pemerintah

adalah dengan menggunakan partisipasi anggaran. Partisipasi anggaran membutuhkan keterlibatan tidak hanya manajer tingkat atas, tetapi juga manajer tingkat bawah dalam proses penyusunan anggaran. Diharapkan dengan adanya koordinasi antar manajemen, dapat diciptakan suatu anggaran yang mampu memenuhi kebutuhan manajerial, dan pada akhirnya meningkatkan kinerja organisasi (Ferdiani dan Rohman, 2012). Penelitian mengenai partisipasi anggaran dalam sektor publik terutama kaitannya dengan senjangan anggaran penting untuk dilakukan karena perilaku penganggaran (*budgetary behaviour*) dalam sektor publik terutama pemerintah berbeda dengan perilaku penganggaran dalam perusahaan-perusahaan yang berorientasi laba (*profit oriented*).

Rahmiati (2013) menyatakan bahwa dalam proses penyusunan anggaran terdapat hubungan keagenan (*principal agent relationship*) yang terjadi antara pengusul anggaran dengan yang mensahkan (menerima) usulan anggaran. Secara berjenjang, tingkatan hubungan keagenan di Pemerintahan Daerah adalah sebagai berikut: a) Hubungan voters dengan legislative (DPRD), b) hubungan legislatif dengan eksekutif, c) hubungan TAPD dengan Kepala daerah, d) Hubungan Kepala SKPD dengan TAPD, e) Hubungan SKPD dengan masyarakat, f) hubungan kepala SKPD dengan staf.

Di dalam penyusunan anggaran harus dilandasi dengan sifat amanah sebagai orang yang dipercaya oleh masyarakat dalam mengelolah anggaran sebagaimana firman Allah yang berbunyi,

يَا أَيُّهَا الَّذِينَ آمَنُوا لَا تَخُونُوا اللَّهَ وَالرَّسُولَ وَتَخُونُوا أَمَانَاتِكُمْ وَأَنْتُمْ تَعْلَمُونَ ٢٧

Terjemahannya :

Hai orang-orang yang beriman, janganlah kamu mengkhianati Allah dan Rasul (Muhammad) dan (juga) janganlah kamu mengkhianati amanat-amanat yang dipercayakan kepadamu, sedang kamu mengetahui (QS. Al-Anfal/8:27)

إِن، اللَّهُ، يَأْمُرُكُمْ أَنْ تُوَدُّوا أَلْأَمَانَتِ إِلَى أَهْلِهَا وَإِذَا حَكَمْتُمْ بَيْنَ النَّاسِ أَنْ تَحْكُمُوا بِالْعَدْلِ، اللَّهُ نِعَمًا يُعْظِمُ بِهِ، اللَّهُ كَا سَمِيعًا بَصِيرًا

Terjemahannya :

Sesungguhnya Allah menyuruh kamu menyampaikan amanat kepada yang berhak menerimanya, dan (menyuruh kamu) apabila menetapkan hukum di antara manusia supaya kamu menetapkan dengan adil. Sesungguhnya Allah memberi pengajaran yang sebaik-baiknya kepadamu. Sesungguhnya Allah adalah Maha Mendengar lagi Maha Melihat (QS. An-Nisa/04:58)

Manusia bisa diberi amanah karena ia memiliki kemampuan berbeda dengan makhluk lain. Manusia memiliki hati dan akal pikiran, keimanan, perasaan kasih sayang, empati kepada sesama yang mendukungnya menunaikan amanah. Amanah itu menentukan nasib sebuah bangsa. Jika setiap orang menjalankan tugasnya dengan penuh amanah dan tanggung jawab maka selamatlah mereka. Sebaliknya jika diselewengkan maka hancurlah sebuah bangsa. Sehingga Rasulullah saw mengingatkan dalam sebuah haditsnya, “Bila amanah disiasiakan, maka tunggulah kehancurannya. Dikatakan, bagaimana bentuk penyianyaannya?. Beliau bersabda, “Bila persoalan diserahkan kepada orang yang tidak berkompeten, maka tunggulah kehancurannya”. (Bukhari dan Muslim)

Anggaran tidak hanya penting bagi perusahaan swasta tetapi juga penting dalam pelaksanaan program-program pemerintah. Anggaran merupakan pernyataan

mengenai estimasi kinerja yang hendak dicapai selama periode waktu tertentu yang dinyatakan dalam ukuran finansial. Dalam organisasi sektor publik, penganggaran merupakan suatu proses politis. Jika pada sektor swasta anggaran merupakan bagian dari rahasia perusahaan yang tertutup untuk publik, tetapi sebaliknya pada sektor publik anggaran justru harus diinformasikan kepada masyarakat untuk dikritik, didiskusikan dan diberi masukan. Anggaran sektor publik merupakan instrumen akuntabilitas atas pengelolaan dana publik dan pelaksanaan program-program yang dibiayai dengan uang publik (Mardiasmo, 2009:61).

Penyusunan anggaran dalam pemerintahan harus benar-benar memfokuskan tujuannya untuk kesejahteraan masyarakat bukan hanya untuk mewujudkan kepentingan pribadi atau golongan semata. Untuk itulah diperlukan informasi yang benar-benar akurat dalam penyusunan anggaran pemerintah daerah, jangan sampai usulan-usulan yang telah disampaikan oleh masyarakat tidak terakomodasi dalam anggaran, karena seluruh warga masyarakat mempunyai suara dalam pengambilan keputusan, baik secara langsung maupun melalui lembaga-lembaga perwakilan sah yang mewakili kepentingan mereka. Partisipasi menyeluruh tersebut dibangun berdasarkan kebebasan berkumpul dan mengungkapkan pendapat, serta kapasitas untuk berpartisipasi secara konstruktif. Untuk itu, Otonomi daerah jangan sampai menjadikan perpindahan praktek korupsi, kolusi, dan nepotisme dari pusat ke “pusatnya” daerah. Apabila hal ini



terjadi, maka hasilnya akan sama yaitu memperkaya sekelompok orang di ibu kota daerah.

Kenyataan dalam kehidupan bernegara di Indonesia ini khususnya di pemerintah daerah tidak ada sektor yang tidak tersentuh atau tidak dipengaruhi oleh anggaran publik yaitu Anggaran Pendapatan dan Belanja Daerah (APBD), namun faktanya sebagian besar terdapat penyalahgunaan dalam APBD. Sebagai contoh, Aktivistis Lembaga Gerakan Pemuda Anti Korupsi ( Gerpak ) Sulsel dan Solidaritas Anti Korupsi dan Anti Makelar Kasus (Snak Markus) Sulsel membongkar dugaan tindak pidana korupsi di kabupaten wajo. Hal ini dikuatkan dengan beberapa temuan Hasil Pemeriksaan Badan Pemeriksa Keuangan ( BPK ) tahun 2012.

Hasil teman audit BPK diantaranya adalah biaya perjalanan dinas luar daerah sebesar Rp 466.751.000,- yang tidak didukung pertanggung jawaban yang berindikasi merugikan keuangan daerah. Perencanaan dan pelaksanaan pembangunan lanjutan dermaga Pangkalan Pendaratan Ikan (PPI) Siwa yang tidak sesuai dengan ketentuan dimana mengakibatkan pekerjaan rusak padahal masih dalam masa pangerjaan, yang dianggarkan melalui belanja modal sebesar Rp 4.921.295.000,-. Kemudian adanya pembayaran yang melebihi prestasi di RSUD Lamadukelleng sebesar Rp 1.160.328.000,-, Dinas pekerjaan Umum Rp.526.480.000 dan dinas kelautan dan perikanan sebesar Rp 95.802.000,- termasuk temuan di dinas kehutanan, dinas pertanian dan Badan Ketahanan pangan kabupaten wajo. Gerpak juga menemukan beberapa indikasi yang sudah jelas-jelas merugikan Keuangan Daerah dikarenakan adanya tindakan korupsi oleh kepala SKPD yang ada di kabupaten wajo. Selain itu

terdapat dugaan gartifikasi disetiap SKPD terkait sejumlah Proyek-Proyek yang dikerjakan oleh para kontraktor (Paloponews, 30 Desember 2014).

Selain itu terjadi korupsi pada lanjutan pembangunan gedung olahraga Andi Ninong, Sengkang, pada anggaran 2008 di Dinas Pendidikan Kabupaten Wajo. Berdasarkan hasil audit dari Badan Pengawasan Keuangan dan Pembangunan Sulawesi Selatan, kerugian yang ditimbulkan dalam kasus ini sebesar Rp 157 juta (korantempo, 2011). Empat kepala dinas lainnya diperiksa karena berkaitan dengan sejumlah proyek tahun 2009 yang dilaporkan telah terealisasi, namun kenyataannya belum selesai. Di Dinas Keuangan, kasusnya berkaitan dengan pengelolaan keuangan. Di Dinas Pendidikan, berkaitan dengan dana alokasi khusus (DAK). Di Dinas Kesehatan, berkaitan dengan proyek pembangunan puskesmas. Di Dinas Pekerjaan Umum, berkaitan dengan sejumlah proyek dan pengadaan website (Koran Tempo, 2011).

Data di atas menunjukkan tindakan korupsi yang terjadi dari pengelolaan APBN, yang dimungkinkan terjadi karena pengawasan maupun pengendalian dari pihak yudikatif sangat lemah terhadap penyusunan maupun pelaksanaan anggaran. Kondisi yang memungkinkan terjadinya korupsi juga karena adanya partisipasi dalam penyusunan anggaran dengan memanfaatkan informasi yang dimiliki oleh bawahan atau pihak yang tidak bertanggungjawab, dalam menyampaikan informasi yang bias dan tidak sesuai dengan kebutuhan yang sebenarnya dalam pencapaian target organisasi demi kebutuhan pribadi atau golongan untuk

melakukan senjangan anggaran yang akan mengakibatkan kerugian bagi negara dan akan mengorbankan kesejahteraan masyarakat.

Walaupun partisipasi penganggaran dipandang merupakan teknik penganggaran yang paling ideal, namun banyak peneliti yang menjelaskan bahwa partisipasi penganggaran berpengaruh pada terjadinya senjangan anggaran (*budgetary slack*) (Putranto, 2012). Salah satu penyebab *slack* anggaran adalah partisipasi penganggaran (Alfebriano, 2013). Menurut Brownell (1982) dalam Falikhatun (2007) partisipasi penganggaran adalah proses yang menggambarkan individu-individu terlibat dalam penyusunan anggaran dan mempunyai pengaruh terhadap target anggaran dan perlunya penghargaan atas pencapaian target anggaran tersebut. Partisipasi penganggaran memberikan kesempatan para manajer bawah dan menengah untuk melakukan senjangan demi kepentingan pribadinya.

Penelitian tentang hubungan partisipasi anggaran dan senjangan anggaran telah banyak dilakukan. Penelitian yang dilakukan Sugiwardani (2012) menyatakan bahwa partisipasi bawahan dalam pembuatan anggaran akan menghasilkan *budgetary slack*. Partisipasi yang tinggi dalam proses pembuatan anggaran akan memberikan kesempatan yang lebih besar kepada bawahan untuk melakukan *budgetary slack* dan sebaliknya ketika partisipasi rendah harapan bawahan untuk melakukan *budgetary slack* dibatasi sehingga *budgetary slack* juga rendah. Hasil ini sejalan dengan hasil penelitian Chrirstina (2009) dan Giusti (2013) yang menunjukkan bahwa partisipasi anggaran berpengaruh positif terhadap senjangan anggaran.

Hasil penelitian yang berbeda ditemukan oleh Apriyandi (2011) dan Sugiarta *dkk.* (2014) yang menyatakan bahwa terdapat pengaruh signifikan antara anggaran partisipatif dengan *budgetary slack* dengan arah negatif, artinya semakin tinggi anggaran partisipatif pada pemerintah daerah baik melalui partisipasi individu maupun manajemen konsultasi maka *budgetary slack* dalam penyusunan anggaran akan semakin menurun. Hasil penelitian Yanti (2008) berbeda dengan hasil penelitian di atas yang menyatakan bahwa partisipasi anggaran tidak berpengaruh terhadap senjangan anggaran. Begitupun dengan Penelitian Haerani (2014) yang menunjukkan tidak adanya pengaruh antara partisipasi anggaran terhadap senjangan anggaran.

Dari hasil penelitian yang tidak konsisten tersebut yang melatarbelakangi penulis untuk meneliti kembali hubungan antara partisipasi anggaran dengan senjangan anggaran. Penelitian ini mereplikasi penelitian yang dilakukan oleh Christina (2009) yang meneliti pada sektor swasta sedangkan penelitian ini akan menggunakan objek pada sektor pemerintah yakni SKPD. Variabel independen dan dependen yang digunakan pada penelitian ini sama dengan penelitian sebelumnya akan tetapi berbeda pada variabel moderating. Penelitian sebelumnya menggunakan ketidakpastian lingkungan sebagai variabel moderating sedangkan pada penelitian ini menggunakan kecukupan anggaran sebagai variabel moderating.

Penelitian ini dilakukan untuk menguji kembali hubungan antara partisipasi anggaran dengan senjangan anggaran, juga dipengaruhi oleh faktor kontijensi dengan memasukan variabel moderasi. Penelitian ini menggunakan

kecukupan anggaran sebagai variabel moderating dalam menguji partisipasi anggaran dan senjangan anggaran.

## **B. Rumusan Masalah**

Berdasarkan uraian pada latar belakang, meskipun partisipasi anggaran dipandang merupakan teknik penganggaran yang paling ideal, namun banyak peneliti yang menjelaskan bahwa partisipasi penganggaran berpengaruh pada terjadinya senjangan anggaran (*budgetary slack*). Pada penelitian sebelumnya menunjukkan hasil yang tidak konsisten mengenai hubungan antara partisipasi anggaran dengan senjangan anggaran, maka dalam penelitian ini dirumuskan permasalahan dalam bentuk pertanyaan sebagai berikut:

1. Apakah partisipasi anggaran berpengaruh signifikan terhadap senjangan anggaran ?
2. Apakah interaksi antara partisipasi anggaran dengan kecukupan anggaran berpengaruh terhadap senjangan anggaran ?

## **C. Hipotesis**

### **1. Pengaruh Partisipasi Anggaran terhadap Senjangan Anggaran**

Partisipasi penganggaran memberikan peluang bagi para manajer pusat pertanggungjawaban untuk melakukan senjangan anggaran. Ini dapat terjadi karena manajer pusat pertanggungjawaban diberikan kewenangan untuk menetapkan isi anggaran mereka dan akan dinilai kinerjanya berdasarkan anggaran tersebut. Sistem anggaran berbasis kinerja, yaitu proses pembangunan yang efisien dan

partisipatif yang mana kinerja sebagai tolok ukur keberhasilan suatu organisasi dalam penyelenggaraan kegiatan pemerintahan. Namun, penilaian kinerja berdasarkan tercapai atau tidaknya target anggaran daerah menimbulkan terjadinya senjangan anggaran. Selain itu, tahap perencanaan dan persiapan anggaran daerah sering menimbulkan senjangan anggaran, karena penyusunan anggaran seringkali didominasi oleh kepentingan eksekutif dan legislatif, serta kurang mencerminkan kebutuhan masyarakat (Asak, 2014).

Anggaran merupakan kelengkapan penting yang digunakan oleh perusahaan untuk perencanaan dan pengendalian. Semakin kompleks masalah yang dihadapi perusahaan menyebabkan kegiatan harus dilaksanakan berdasarkan perencanaan yang cermat. Begitu halnya dengan kemampuan manajer dalam menetapkan anggaran sering terjadi keselisihan (*slack*). Hasil penelitian Supanto (2010) mengatakan bahwa anggaran partisipatif mempunyai pengaruh yang signifikan terhadap *budgetary slack*. Penelitian tersebut sejalan dengan hasil penelitian Rahmiati (2013) menyatakan bahwa partisipasi anggaran berpengaruh signifikan negatif terhadap senjangan anggaran.

Berdasarkan hasil penelitian yang dilakukan oleh beberapa peneliti di atas maka penulis dapat menarik sebuah hipotesis yaitu :

**H1 : Partisipasi anggaran memiliki pengaruh signifikan terhadap senjangan anggaran.**

**2. Interaksi antara Partisipasi Anggaran dan Kecukupan Anggaran terhadap Senjangan Anggaran**

Kecukupan anggaran adalah ukuran dukungan anggaran dan itu mencerminkan tingkat di mana seorang individu merasakan kecukupan sumber daya yang dianggarkan untuk memenuhi pekerjaan mereka (Minai dan Mun, 2013). Sejalan dengan tulisan Khaddafi *dkk.* (2015) menyatakan bahwa Kecukupan anggaran adalah tingkat persepsi pemimpin pada anggaran yang ditetapkan cukup untuk melaksanakan kegiatan kerja yang akan mendukung pencapaian tujuan organisasi

Hasil penelitian Minai dan Mun (2013) dengan judul “Budget Adequacy and Organizational Commitment: Their Role In The Relationship Between Budget Participation And Managerial Performance”. Penelitian menunjukkan bahwa kecukupan anggaran memoderasi hubungan antara antara partisipasi anggaran dengan kinerja manajerial. Begitupun dengan variabel moderating kecukupan anggaran yang teliti oleh Indarto dan Stephana (2011) menunjukkan hasil yang berpengaruh positif signifikan terhadap hubungan partisipasi anggaran dan kinerja manajerial.

Penelitian-penelitian di atas memberi gambaran bagi penulis untuk menyatakan sebuah hipotesis, yaitu:

**H2 : Interaksi antara partisipasi anggaran dan kecukupan anggaran berpengaruh terhadap senjangan anggaran.**

#### **D. Definisi Operasional**

Definisi Operasional Variabel Penelitian Variabel-variabel yang akan diuji dalam penelitian ini terdiri atas empat variabel, yaitu partisipasi anggaran sebagai variabel independen, asimetri informasi dan kecukupan anggaran sebagai variabel

moderating, serta senjangan anggaran sebagai variabel dependen. Variabel-variabel yang diteliti adalah :

### **1. Partisipasi Anggaran**

Variabel independen dalam penelitian ini adalah partisipasi anggaran, yaitu tingkat partisipasi manajer dalam mempersiapkan anggaran dan berpengaruh dalam menentukan pencapaian tujuan anggaran di pusat pertanggungjawabannya. Untuk mengukur partisipasi anggaran digunakan instrumen yang dikembangkan oleh Milani (1975) yang dikutip dari Sumarno (2005) dengan enam pernyataan yang berskala 1 sampai 5 menggunakan skala Interval.

### **2. Kecukupan Anggaran**

Kecukupan anggaran adalah ukuran dukungan anggaran dan itu mencerminkan tingkat di mana seorang individu merasakan kecukupan sumber daya yang dianggarkan untuk memenuhi pekerjaan mereka (Minai dan Mun, 2013). Kecukupan anggaran merupakan kondisi dimana persepsi individu masing-masing pejabat struktural pusat pertanggungjawaban bahwa sumber-sumber yang dianggarkan untuk masing-masing unit organisasinya mencukupi untuk melaksanakan aktivitas-aktivitas yang diperlukan untuk mencapai tujuannya. (Nouri dan Perker, 1998 dalam Sugioko, 2008).



Kecukupan anggaran akan dapat menunjang keberhasilan organisasi dalam menjalankan operasi perusahaan. Instrumen yang digunakan diambil dari Nouri dan Parker (1998) yang dikutip dari Hariyanti (2002) dikembangkan dengan menggunakan enam item pernyataan. Kecukupan anggaran diukur dengan skala Interval 5 (lima) point.

### 3. Senjangan Anggaran

Menurut Anthony dan Govindarajan, (2012:84) menyatakan bahwa *budget slack* adalah perbedaan jumlah anggaran yang diajukan oleh bawahan dengan jumlah estimasi yang terbaik dari organisasi. Kesenjangan anggaran atau yang lebih dikenal dengan *budget slack* dilakukan oleh bawahan yaitu dengan menyajikan anggaran dengan tingkat kesulitan yang rendah agar mudah dicapai dan kesenjangan ini cenderung dilakukan oleh bawahan karena mengetahui bahwa kinerja mereka diukur berdasarkan tingkat pencapaian anggaran yang telah ditetapkan bersama..

Untuk mengukur variabel *budgetary slack* digunakan kuesioner yang merupakan kuesioner yang dikembangkan oleh Dunk (1993) yang dikutip dari Apriyandi (2011) yang terdiri dari 6 (enam) item pernyataan yang diukur dengan menggunakan skala interval 1-5.

**Tabel 1.1**

#### **Definisi Operasional Variabel**

<b>Variabel</b>	<b>Indikator</b>	<b>Pengukuran</b>
-----------------	------------------	-------------------

Partisipasi Anggaran (X)	<ol style="list-style-type: none"> <li>1. Keikutsertaan dalam anggaran</li> <li>2. Kebutuhan Pendapat</li> <li>3. Memberikan pendapat</li> <li>4. Atasan menanyakan pendapat</li> <li>5. Pengaruh penetapan anggaran</li> <li>6. Kontribusi pada anggaran (Milani, 1975 dalam Sumarno, 2005)</li> </ol>	Ordinal
Kecukupan Anggaran (Z)	<ol style="list-style-type: none"> <li>1. Pengaruh anggaran dalam penyelesaian pekerjaan</li> <li>2. Ketercapaian tujuan dengan anggaran yang tersedia</li> <li>3. Keyakinan penyelesaian tugas dengan anggaran yang tersedia (Parker, 1998 dalam Hariyanti, 2002)</li> </ol>	Ordinal
Senjangan Anggaran (Y)	<ol style="list-style-type: none"> <li>1. Pengaruh anggaran dalam motivasi produktivitas</li> <li>2. Pencapaian anggaran dalam pelaksanaan kerja</li> <li>3. Pengawasan dalam penggunaan anggaran</li> <li>4. Tanggungjawab anggaran</li> <li>5. Pencapaian target</li> <li>6. Realisasi anggaran (Dunk, 1993 dalam Apriyandi, 2011)</li> </ol>	Ordinal

### E. Kajian Pustaka

Penelitian terdahulu yang menjadi motivasi oleh penulis dalam mengangkat topik ini adalah penelitian yang dilakukan oleh Chiristina (2009) dengan judul “Pengaruh Partisipasi Anggaran terhadap Senjangan Anggaran dengan Ketidakpasian Lingkungan sebagai variabel Moderating pada PT Perusahaan Gas Negara (Persero) Tbk Jawa Bagian Barat”. Hasil dari penelitian tersebut membuktikan bahwa partisipasi anggaran mempunyai pengaruh positif terhadap senjangan anggaran yang

artinya semakin tinggi partisipasi anggaran maka senjangan anggaran juga semakin tinggi.

Selain itu, penelitian lain yang menjadi acuan dalam penelitian ini yaitu penelitian yang dilakukan oleh Sugiarta *dkk.* (2014) dengan judul “Pengaruh Anggaran Partisipatif terhadap *Budgetary Slack* dengan Informasi Asimetri sebagai Pemoderasi pada Pemerintah Kabupaten Buleleng”. Kesimpulan dari penelitian tersebut berdasarkan hasil analisis regresi linier berganda secara keseluruhan menunjukkan bahwa terdapat pengaruh signifikan antara anggaran partisipatif dengan *budgetary slack* dengan arah negatif, artinya semakin tinggi anggaran partisipatif pada pemerintah daerah Kabupaten Buleleng baik melalui partisipasi individu maupun manajemen konsultasi maka *budgetary slack* dalam penyusunan anggaran akan semakin menurun.

Penelitian ini juga merujuk pada penelitian Minai dan Mun (2013) dengan judul “Budget Adequacy and Organizational Commitment: Their Role In The Relationship Between Budget Participation And Managerial Performance”. Penelitian menunjukkan bahwa kecukupan anggaran memoderasi hubungan antara antara partisipasi anggaran dengan kinerja manajerial. Hasil penelitian ini yang membuat peneliti kembali ingin meneliti kemampuan moderasi kecukupan anggaran terhadap hubungan antara partisipasi anggaran dengan senjangan anggaran.

Namun, adapun beberapa penelitian lain yang juga menjadi rujukan dari penelitian ini yang dapat dilihat dalam tabel berikut:

### **Tabel 1.2**

### Penelitian Terdahulu

Peneliti	Judul	Hasil
Alfebriano (2013)	Faktor-Faktor yang Mempengaruhi Slack Anggaran pada PT. BRI di Kota Jambi	Hasil dari penelitian ini menunjukkan bahwa Partisipasi penganggaran, informasi asimetri, penekanan anggaran, komitmen organisasi, dan ketidakpastian lingkungan secara simultan memiliki pengaruh signifikan terhadap <i>slack</i> anggaran.
P. Rani Adnyani Asak (2014)	Kemampuan Asimetri Informasi, Ketidakpastian Lingkungan, <i>Budget Emphasis</i> , dan Kapasitas Individu sebagai Variabel Moderasi terhadap Partisipasi Anggaran pada <i>Budgetary Slack</i> (Studi Kasus pada SKPD Di Kabupaten Badung).	Hasil penelitian menunjukkan bahwa Partisipasi anggaran tidak berpengaruh pada <i>budgetary slack</i> . Peneliti berpendapat bahwa penyusunan anggaran secara partisipasi harus dibarengi dengan tingkat <i>goal congruence</i> yang tinggi, yaitu kesetaraan tujuan antara organisasi dan karyawan.
Guido Giusti (2013)	Pengaruh Partisipasi Anggaran Terhadap Senjangan Anggaran dengan Budaya Organisasi sebagai Variabel Moderating (Studi Empiris Pada SKPD-SKPD Kabupaten Jember)	Hasil penelitian menunjukkan bahwa terdapat pengaruh positif dan signifikan antara Partisipasi Anggaran terhadap Senjangan Anggaran, artinya Semakin tinggi Partisipasi Anggaran maka akan semakin menaikkan Senjangan Anggaran
Elizabeth Vyninca Pello (2014)	Pengaruh Asimetri Informasi dan <i>Locus Of Control</i> pada hubungan antara Penganggaran Partisipatif dengan Senjangan Anggaran	Hasil penelitian menunjukkan bahwa Penganggaran partisipatif merupakan salah satu faktor yang menimbulkan senjangan anggaran, semakin banyak individu yang terlibat dalam proses penyusunan anggaran maka semakin tinggi pula peluang terjadinya senjangan anggaran.

### F. Tujuan Penulisan

Penelitian pengaruh partisipasi anggaran terhadap senjangan anggaran dengan asimetri informasi dan kecukupan anggaran sebagai variabel moderating pada studi di instansi pemerintah daerah bertujuan :

1. Untuk menganalisis pengaruh partisipasi anggaran terhadap senjangan anggaran.
2. Untuk menganalisis pengaruh interaksi partisipasi anggaran dan kecukupan anggaran terhadap senjangan anggaran.

#### **G. Manfaat Penelitian**

##### 1. Manfaat teoritis

Hasil penelitian ini akan memberikan kontribusi pada teori yang digunakan pada penelitian ini. Senjangan anggaran yang dijelaskan oleh *agency theory* telah digunakan pada penelitian-penelitian sebelumnya. Misalnya penelitian yang dilakukan oleh Pello (2014), Asak (2014) dan Supanto (2010) dengan objek penelitian yang berbeda-beda dan pada penelitian ini akan dilakukan pada sektor publik yaitu pada SKPD Kabupaten Wajo. Perbedaan objek ini akan menegaskan bahwa *Agency Theory* dapat menjelaskan praktek senjangan anggaran meskipun dengan objek yang berbeda.

##### 2. Manfaat Praktis

Hasil penelitian diharapkan dapat digunakan sebagai pertimbangan jajaran manajemen dalam pemerintahan untuk menciptakan anggaran yang efektif dan memberikan masukan dalam aktivitas perencanaan kegiatan pemerintahan sehingga senjangan anggaran tidak lagi terjadi dalam anggaran public.



## BAB II

### TINJAUAN TEORETIS

#### A. Teori Keagenan (*Agency Theory*)

Penjelasan konsep senjangan anggaran dapat dimulai dari pendekatan *agency theory*. Praktik senjangan anggaran dalam perspektif *agency theory* dipengaruhi oleh adanya konflik kepentingan antara agen (manajemen) dengan principal yang timbul ketika setiap pihak berusaha untuk mencapai atau mempertahankan tingkat kemakmuran yang dikehendakinya. Triana *dkk.* (2012) menyatakan bahwa pihak-pihak yang terlibat dalam penyusunan anggaran tersebut adalah pihak *principal* (atasan) dan *agent* (bawahan) atau disebut dengan partisipasi anggaran. Sesuai dengan *Theory Agency*, bawahan akan membuat target yang lebih mudah untuk dicapai dengan cara membuat target anggaran yang lebih rendah pada sisi pendapatan, dan membuat ajuan biaya yang lebih tinggi pada sisi biaya (Supanto, 2010).

*Agency Theory*, merupakan konsep yang menjelaskan hubungan kontraktual antara principals dan agents. Sejalan dengan pendapat Pello (2014) bahwa dalam Teori keagenan (*agency theory*) principal memberi kewenangan kepada agen untuk ikut serta dalam penyusunan anggaran. Pihak principal adalah pihak yang memberikan mandat kepada pihak lain, yaitu agent, untuk melakukan semua kegiatan atas nama principal dalam kapasitasnya sebagai pengambil keputusan (Sinkey, 1992:78 dalam Supanto, 2010).

Menurut Anthonhy dan Govindarajan (2012:269) *Agency theory* menjelaskan fenomena yang terjadi apabila atasan mendelegasikan wewenangnya kepada bawahan untuk melakukan suatu tugas atau otoritas untuk membuat keputusan. Jika bawahan (agent) yang berpartisipasi dalam proses penyusunan anggaran mempunyai informasi khusus tentang kondisi lokal, akan memungkinkan bawahan memberikan informasi yang dimilikinya untuk membantu kepentingan perusahaan. Namun, sering keinginan atasan tidak sama dengan bawahan sehingga menimbulkan konflik diantara mereka. Hal ini dapat terjadi misalnya, jika dalam melakukan kebijakan pemberian rewards perusahaan kepada bawahan didasarkan pada pencapaian anggaran. Bawahan cenderung memberikan informasi yang bias agar anggaran mudah dicapai dan mendapatkan rewards berdasarkan pencapaian anggaran tersebut. Kondisi ini jelas akan menyebabkan terjadinya senjangan anggaran.

Menurut Eisenhard (1989) dalam Asak (2014) teori keagenan memiliki tiga asumsi, yaitu:

1. Asumsi tentang sifat manusia, yaitu sifat manusia yang mengutamakan kepentingan sendiri (self interest), keterbatasan rasionalitas atau daya pikir terhadap persepsi masa depan (bounded rationality), dan cenderung untuk menghindari risiko
2. Asumsi tentang keorganisasian, adalah konflik antar anggota organisasi, efisiensi, dan asimetri informasi yang terjadi antara principal dan agen



3. Asumsi tentang informasi, adalah informasi dianggap sebagai barang komoditi yang dapat diperjualbelikan.

Berdasarkan ketiga asumsi tersebut manusia akan bertindak oportunistik, yaitu mengutamakan kepentingan pribadi daripada kepentingan organisasi. Agen akan termotivasi untuk meningkatkan kompensasi dan jenjang karir di masa mendatang, sedangkan prinsipal termotivasi untuk meningkatkan utilitas dan profitabilitasnya. Konflik kepentingan antara agen dan prinsipal akan terus meningkat, karena prinsipal tidak dapat memonitor kegiatan agen setiap hari. Sebaliknya, agen memiliki lebih banyak informasi penting mengenai kapasitas diri, lingkungan kerja dan organisasinya secara keseluruhan. Hal inilah yang menimbulkan asimetri informasi yaitu ketidakseimbangan informasi antara prinsipal dan agen.

## **B. Anggaran**

Anggaran (budget) merupakan peralatan pengawasan yang sangat meluas baik dalam dunia bisnis maupun pemerintahan, penyiapan anggaran adalah suatu bagian integral dari proses perencanaan, dan anggaran itu sendiri adalah hasil akhir proses perencanaan, atau pernyataan rencana. Anthony dan Govindarajan (2012:73) mendefinisikan anggaran sebagai sebuah rencana keuangan, biasanya mencakup periode satu tahun dan merupakan alat-alat untuk perencanaan jangka pendek dan pengendalian dalam organisasi.

Mahanani (2009) menyatakan bahwa anggaran adalah rencana keuangan yang berfungsi untuk menilai kinerja, memotivasi kinerja para anggota organisasi, sebagai alat koordinasi dan komunikasi antara atasan dan bawahan, dan sebagai

alat untuk mendelegasikan wewenang pimpinan kepada bawahan. Berbagai fungsi anggaran tersebut pada dasarnya dapat dikelompokkan dalam konsep anggaran yang lebih luas, yaitu sebagai fungsi perencanaan, dan fungsi pengendalian. Perencanaan berarti melihat pada masa depan yang diwujudkan dengan menentukan tindakan-tindakan apa yang harus dilakukan untuk merealisasikan tujuan tertentu. Pengendalian berarti melihat ke belakang, yaitu menilai apa yang telah dihasilkan dan membandingkan dengan rencana yang telah disusun.

Anggaran mencerminkan suatu komitmen oleh pembuatnya dengan atasannya. Oleh karena itu anggaran menjadi tolak ukur (*benchmark*) terhadap kinerja aktual dapat dinilai (Anthony dan Govindarajan, 2012:76). Bagi perusahaan proses penyusunan anggaran menjadi hal penting yang harus diperhatikan agar dapat mencapai tujuan perusahaan karena anggaran merupakan titik awal yang terbaik dalam menilai kinerja.

Di dalam menyusun anggaran hal utama yang perlu diperhatikan adalah masalah etika, sehingga merupakan tanggung jawab perusahaan untuk menetapkan anggaran yang dapat mengurangi tindakan tidak etis tersebut. Warindrani (2006: 99) dalam Armaeni (2012) menjelaskan hal-hal yang perlu dipertimbangkan dalam penyusunan anggaran antara lain :

1. Adanya insentif moneter dan non moneter serta adanya hukuman. Insentif dapat bersifat positif maupun negatif. Insentif negatif menggunakan ancaman hukuman untuk memotivasi, sedangkan insentif

positif menggunakan hadiah. Insentif moneter dapat dilakukan dengan mengaitkan kinerja berdasarkan anggaran dengan kenaikan gaji, bonus dan promosi. Selain itu, individu juga termotivasi oleh adanya faktor non ekonomi yaitu dari faktor psikologi dan sosial seperti kepuasan bila mengerjakan tugas dengan baik, pengakuan, penghargaan serta sifat dari pekerjaan itu sendiri.

2. Penganggaran partisipatif yaitu tingginya partisipasi penyusunan anggaran yang memungkinkan bawahan untuk ikut bekerja sama. Adanya partisipasi, penyusunan anggaran akan lebih sempurna karena seringkali bawahan lebih mengerti kondisi yang ada di lapangan. Tetapi ada 3 persoalan yang dihadapi dalam penyusunan anggaran yang bersifat partisipatif, yaitu: a. menetapkan standar atau target yang terlalu tinggi atau terlalu rendah, b. timbulnya *budgetary slack*, c. adanya partisipasi semu, manajemen puncak hanya ingin mencari partisipasi formalitas dari manajer bawahan.
3. Lingkungan yang stabil.
4. Umpan balik yang cepat dengan laporan penilaian kinerja secara berkala dan tepat waktu menjadikan mereka mengetahui keberhasilan yang telah dilakukan, mengambil tindakan korektif dan mengubah rencana bila perlu sehingga manajer dapat beradaptasi dalam kondisi yang berubah-ubah.
5. Gaya kepemimpinan yang kondusif.

6. Pengukuran kinerja yang beragam. Perusahaan seringkali membuat kesalahan dengan menganggap bahwa anggaran atau angka-angka akuntansi merupakan satu-satunya alat penilaian prestasi. Kesalahan ini dapat menimbulkan perilaku yang negatif seperti manajer hanya berpikir dan bertindak untuk kepentingan jangka pendek, dan mengorbankan jangka panjang.

Menurut Ikhsan dan Ishak (2005: 163) dalam Armaeni (2012) bahwa aspek perilaku dan penganggaran menggambarkan perilaku manusia yang terlibat dalam proses penyiapan anggaran dan perilaku manusia yang mencoba hidup dengan anggaran. Perilaku yang positif dapat berupa peningkatan kinerja manajer karena termotivasi oleh anggaran yang digunakan sebagai dasar penilaian kinerja mereka. Perilaku negatif yang mungkin timbul sebagai akibat dari penganggaran, antara lain:

1. Rasa Tidak Percaya

Suatu anggaran terdiri atas seperangkat tujuan-tujuan tertentu. Walaupun anggaran tersebut dapat disesuaikan untuk kejadian-kejadian yang tidak diantisipasi, anggaran menampilkan kesan infleksibilitas. Anggaran merupakan suatu sumber tekanan yang dapat menimbulkan rasa tidak percaya, rasa permusuhan, dan mengarah pada kinerja yang menurun.

## 2. Resistensi

Literatur dalam bidang ilmu sosial, manajemen, dan perilaku organisasi telah menggambarkan fenomena dari resistensi karyawan untuk berubah. Banyak orang menjadi terbiasa dengan cara-cara tertentu untuk melakukan segala sesuatu dan dengan cara-cara tertentu untuk memandang kejadian, serta tidak tertarik untuk berubah. Alasan lain dari resistensi anggaran adalah bahwa proses anggaran memerlukan waktu dan perhatian yang besar. Manajer atau penyelia mungkin merasa terlalu terbebani dengan adanya permintaan yang ekstensif atas waktu mereka dan tanggung jawab rutin mereka. Oleh karena itu, mereka tidak ingin untuk terlibat dalam proses penyusunan anggaran.

## 3. Konflik Internal (*Internal Conflict*)

Konflik internal menciptakan suatu lingkungan kerja yang kompetitif dan bermusuhan. Konflik dapat menyebabkan orang berfokus pada kebutuhan departemennya sendiri secara eksklusif daripada kebutuhan dari organisasi secara total. Situasi ini menyebabkan keselarasan tujuan menjadi lebih sulit, jika tidak mungkin untuk dicapai. Hal tersebut menimbulkan kebencian kepada manajemen, dan juga kepada anggaran.

## 4. Efek Samping Lain yang Tidak Diinginkan

Efek lain yang tidak diinginkan salah satunya adalah anggaran sering kali dipandang sebagai alat tekanan manajerial. Sehingga bawahan sering

kali melakukan berbagai tindakan disfungsional, yaitu dengan memasukkan faktor *slack* dalam target anggaran agar mudah dicapai.

### **C. Partisipasi Penyusunan Anggaran**

Partisipasi anggaran merupakan suatu proses yang melibatkan individu individu secara langsung di dalamnya dan mempunyai pengaruh terhadap penyusunan tujuan anggaran yang prestasinya akan dinilai dan kemungkinan akan dihargai atas dasar pencapaian tujuan anggaran.

Menurut Brownell (1982) dalam Sardjito dan Muthaher (2007) partisipasi anggaran sebagai suatu proses dalam organisasi yang melibatkan para manajer dalam penentuan tujuan anggaran yang menjadi tanggung jawabnya. Partisipasi banyak menguntungkan bagi suatu organisasi, hal ini diperoleh dari hampir penelitian tentang partisipasi. Sord dan Welsch (1995) dalam Sardjito dan Muthaher (2007) mengemukakan bahwa tingkat partisipasi yang lebih tinggi akan menghasilkan moral yang lebih baik dan inisiatif yang lebih tinggi pula. Partisipasi telah ditunjukkan berpengaruh secara positif terhadap sikap pegawai, meningkatkan kuantitas dan kualitas produksi, dan meningkatkan kerja sama diantara manajer. Partisipasi anggaran pada sektor publik terjadi ketika antara pihak eksekutif, legislatif dan masyarakat bekerja sama bekerja sama dalam pembuatan anggaran. Anggaran dibuat oleh kepala daerah melalui usulan dari unit-unit kerja yang disampaikan kepada kepala bagian dan diusulkan kepada kepala daerah, dan setelah itu bersama-sama DPRD menetapkan anggaran yang dibuat sesuai dengan Peraturan Daerah yang berlaku. Proses penganggaran daerah dengan pendekatan kinerja dalam Kepmendagri

memuat Pedoman Penyusunan Rancangan APBD yang dilaksanakan oleh tim anggaran eksekutif bersama-sama unit organisasi perangkat daerah (unit kerja).

Partisipasi aparat pemerintah daerah dalam proses penganggaran pemerintah daerah mengarah pada seberapa besar tingkat keterlibatan aparat pemerintah daerah dalam menyusun anggaran kota serta pelaksanaannya untuk mencapai target anggaran. Aparat pemerintah daerah terlibat dalam proses penganggaran pemerintah daerah, diberi kesempatan untuk ambil bagian dalam pengambilan keputusan melalui negosiasi terhadap target anggaran. Hal ini sangat penting karena aparat pemerintah daerah akan merasa produktif dan puas terhadap pekerjaannya sehingga memungkinkan munculnya perasaan berprestasi yang akan meningkatkan kinerjanya (Halim 2005).

Apabila manajer ikut serta berpartisipasi dalam proses penyusunan anggaran, maka para manajer akan lebih memahami masalah-masalah yang mungkin akan timbul pada proses pelaksanaan anggaran. Menurut Linqvist (1995) dalam Yanti (2008) ada 4 kategori partisipasi dalam proses pelaksanaan anggaran yaitu :

*a. Low Participation*

Manajemen puncak dalam proses penganggaran berpartisipasi dan membuat keputusan sendiri dengan informasi yang layak tanpa melibatkan bawahannya.

*b. Middle Point Participation*

Manajemen puncak memperoleh informasi dari subordinate atau bawahan dan membuat keputusan yang mungkin atau tidak merefleksikan pengaruh dari hasil informasi bawahan tersebut.

*c. Higher Point Participation*

Superior dan bawahan bersama-sama menganalisa masalah, mengambil keputusan dan memecahkan masalah dalam organisasi.

*d. Highest Point Participation*

Partisipasi yang sangat tinggi, melibatkan seluruh karyawan yang dibolehkan untuk membuat keputusan sendiri.

Partisipasi dalam penganggaran memberikan banyak dampak positif dalam sebuah organisasi diantaranya (Apriyandi, 2011):

1. Meningkatkan kebersamaan manajemen dalam hal pencapaian tujuan anggaran karena anggaran yang ada merupakan anggaran yang ditetapkan bersama.
2. Meningkatkan kinerja karena merasa bertanggungjawab dalam pencapaian rencana anggaran yang telah disusun bersama.
3. Menambah informasi bagi atasan mengenai lingkungan yang dihadapi yang diperoleh dari bawahan.
4. Mengurangi tekanan terhadap bawahan, karena tujuan yang ditetapkan merupakan tujuan yang relevan dengan kemampuannya.
5. Meningkatkan komunikasi yang positif antara bawahan dengan atasan.



Menurut Milani (1975) dalam Sumarno (2005) ada beberapa indikator untuk mengukur partisipasi anggaran yaitu sebagai berikut :

1. Pengaruh yang besar dalam partisipasi penyusunan anggaran
2. Pengaruh dalam revisi penyusunan anggaran
3. Pengaruh mengenai pendapat/ usulan dalam penetapan anggaran
4. Keyakinan dalam memutuskan suatu anggaran
5. Pentingnya kontribusi usulan atau pemikiran dalam penyusunan anggaran
6. Keikutsertaan dalam kegiatan penyusunan anggaran (Milani, 1975 dalam Sumarno, 2005)

#### **D. Kecukupan Anggaran**

Kecukupan anggaran adalah ukuran dukungan anggaran dan itu mencerminkan tingkat di mana seorang individu merasakan kecukupan sumber daya yang dianggarkan untuk memenuhi pekerjaan mereka (Minai dan Mun, 2013). Sejalan dengan tulisan Khaddafi *dkk.* (2015) menyatakan bahwa Kecukupan anggaran adalah tingkat persepsi pemimpin pada anggaran yang ditetapkan cukup untuk melaksanakan kegiatan kerja yang akan mendukung pencapaian tujuan organisasi.

Kecukupan anggaran merupakan kondisi dimana persepsi individu masing-masing pejabat struktural pusat pertanggungjawaban bahwa sumber-sumber yang dianggarkan untuk masing-masing unit organisasinya mencukupi untuk

melaksanakan aktivitas-aktivitas yang diperlukan untuk mencapai tujuannya. (Nouri dan Perker, 1998 dalam Sugioko, 2008).

Kecukupan anggaran menjadi sebagai variabel pemoderasi antara partisipasi anggaran terhadap senjangan anggaran, dimana menurut Nouri dan Perker, (1998) dalam Sugioko (2008) kecukupan anggaran (*budget adequacy*) merupakan berdasar persepsi individu masing-masing pejabat struktural pusat pertanggungjawaban bahwa sumber-sumber yang dianggarkan untuk masing-masing unit organisasinya mencukupi untuk melaksanakan aktivitas-aktivitas yang diperlukan untuk mencapai tujuannya, karena keberhasilan individu maupun organisasi tergantung pada keadaan dimana bawahan dapat menerima dukungan anggaran yang memadai.

Menurut Parker (1998) dalam Hariyanti (2002), ada beberapa indikator untuk mengukur kecukupan anggaran yaitu sebagai berikut

1. Pengaruh anggaran dalam penyelesaian pekerjaan
2. Ketercapaian tujuan dengan anggaran yang tersedia
3. Keyakinan penyelesaian tugas dengan anggaran yang tersedia.

#### **E. Senjangan Anggaran**

Partisipasi manajemen merupakan partisipasi manajer dalam proses manajemen yang meliputi: perencanaan, pengorganisasian, pengarahan, dan pengendalian. Salah satu bentuk dari partisipasi manajemen adalah partisipasi penganggaran yang merupakan proses di mana individu-individu, baik atasan maupun bawahan terlibat dan mempunyai pengaruh dalam menentukan target

anggaran. Partisipasi dalam penyusunan anggaran memberikan kewenangan kepada para manajer pusat pertanggungjawaban untuk menetapkan isi anggaran mereka. Namun kewenangan ini disalahgunakan oleh para partisipan sehingga dapat merugikan organisasi (Asak, 2014). Senjangan anggaran merupakan hal yang dapat dilakukan manajer ketika berpartisipasi dalam penganggaran.

Senjangan anggaran (*Budgetary slack*) adalah tindakan yang merendahkan kapabilitas produktivitasnya karena agen melalui partisipasinya dalam penganggaran mempunyai kesempatan dalam menentukan standar kerjanya. Menurut Anthony dan Govindarajan, (2012:84) menyatakan bahwa *budget slack* adalah perbedaan jumlah anggaran yang diajukan oleh bawahan dengan jumlah estimasi yang terbaik dari organisasi. Kesenjangan anggaran atau yang lebih dikenal dengan *budget slack* dilakukan oleh bawahan yaitu dengan menyajikan anggaran dengan tingkat kesulitan yang rendah agar mudah dicapai dan kesenjangan ini cenderung dilakukan oleh bawahan karena mengetahui bahwa kinerja mereka diukur berdasarkan tingkat pencapaian anggaran yang telah ditetapkan bersama.

Senjangan anggaran terjadi karena disebabkan oleh empat kondisi menurut Eisenhardt dan Stevens dalam Fitri (2004). Pertama, terdapat informasi asimetri antara manajer (bawahan) dengan atasan mereka. Kedua, kinerja manajer tidak pasti. Jika terdapat kepastian dalam kinerja, maka atasan dapat menduga usaha manajer melalui output mereka sehingga senjangan anggaran sulit untuk dilakukan. Ketiga, manajer mempunyai kepentingan pribadi. Keempat, adanya konflik tujuan antara manajer dengan atasan mereka.

Adapun faktor-faktor yang mendorong seorang manajer melakukan *budgetary slack* (Apriyandi, 2011), yaitu:

1. Seringnya atasan atau manajemen tingkat atas mengubah atau memotong anggaran yang diusulkan. Biasanya seorang manajer menetapkan anggaran untuk divisinya dengan mempertimbangkan berbagai faktor baik dalam segi volume maupun keuntungan, tetapi setelah diajukan ke manajer puncak ternyata anggaran tersebut diubah tanpa mendiskusikan dengan bawahan. Oleh karena itu, para manajer mengantisipasi hal tersebut dengan melakukan *budgetary slack*.
2. Adanya ketidakpastian pasar, biasanya perkiraan volume produksi menjadi tidak tepat pada saat adanya persaingan yang tiba-tiba meningkat, dan jika tidak tersedia dana untuk mengatasi kondisi tersebut maka manajer akan cenderung menggunakan *budgetary slack* untuk memenuhi target keuntungannya.

Hermanto (2003) dalam Falikhatun (2007) menyatakan tiga alasan utama manajer melakukan *budgetary slack* :

1. Orang-orang selalu percaya bahwa hasil pekerjaan mereka akan terlihat bagus di mata atasan jika mereka dapat mencapai anggarannya;
2. *Budgetary slack* selalu digunakan untuk mengatasi kondisi ketidakpastian, jika tidak ada kejadian yang tidak terduga, yang terjadi manajer tersebut dapat melampaui/mencapai anggarannya;

3. Rencana anggaran selalu dipotong dalam proses pengalokasian sumber daya.

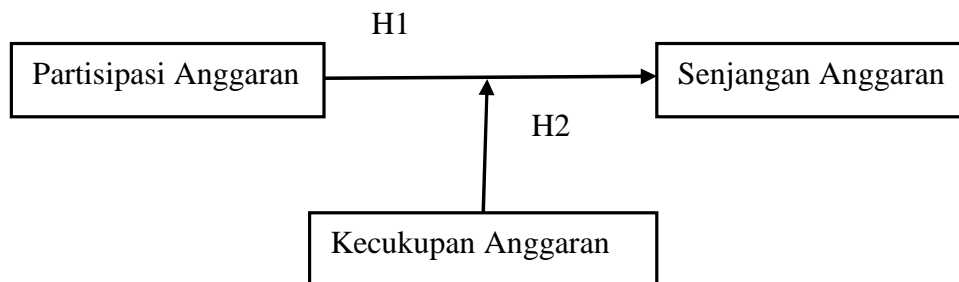
Menurut Dunk (1993) dalam Apriyandi (2011) ada beberapa indikator untuk mengukur senjangan anggaran yaitu :

1. Pengaruh anggaran dalam motivasi produktivitas
2. Pencapaian anggaran dalam pelaksanaan kerja
3. Pengawasan dalam penggunaan anggaran
4. Tanggungjawab anggaran
5. Pencapaian target
6. Realisasi anggaran

#### **F. Kerangka Pikir**

Skema kerangka penelitian pada penelitian “Pengaruh Partisipasi Anggaran terhadap Senjangan Anggaran dengan Kecukupan Anggaran sebagai Variabel Moderating” dapat digambarkan pada gambar berikut ini:

**Gambar 2.1 Kerangka Pikir**



Penelitian ini berjudul “Pengaruh Partisipasi Anggaran terhadap Senjangan Anggaran dengan Kecukupan Anggaran sebagai Variabel Moderating”. Penelitian ini akan menguji hubungan antara partisipasi anggaran dengan senjangan anggaran, selain itu penelitian ini juga menggunakan variabel moderating yaitu senjangan anggaran. Hubungan antara partisipasi anggaran dengan senjangan anggaran dapat dijelaskan dengan menggunakan *agency theory*. Praktik senjangan anggaran dalam perspektif *agency theory* dipengaruhi oleh adanya konflik kepentingan antara agen (manajemen) dengan principal yang timbul ketika setiap pihak berusaha untuk mencapai atau mempertahankan tingkat kemakmuran yang dikehendakinya.

Pada penelitian ini partisipasi anggaran merupakan variabel x (variabel independen) kemudian senjangan anggaran sebagai variabel y (variabel dependen). Sementara kecukupan anggaran merupakan variabel moderating. Adapun pengujian akan dilakukan untuk melihat hubungan secara langsung partisipasi anggaran dengan senjangan anggaran. Kemudian menguji pengaruh interaksi antara partisipasi anggaran dengan kecukupan anggaran terhadap senjangan anggaran. Penelitian ini menggunakan Uji regresi dengan pendekatan residual yang merupakan aplikasi khusus regresi linear berganda dimana dalam persamaan regresinya mengandung unsur interaksi. Dari pengujian itu akan didapatkan hasil berpengaruh atau tidaknya interaksi antar variabel, sehingga akan didapatkan sebuah kesimpulan.

## **BAB III**

### **METODOLOGI PENELITIAN**

#### **A. Jenis dan Lokasi Penelitian**

Jenis penelitian yang digunakan pada penelitian ini adalah korelasional, yakni tipe penelitian dengan karakteristik masalah berupa hubungan korelasional antara dua variabel atau lebih (Indriantoro dan Supomo, 2014 :26), jenis ini digunakan untuk menjelaskan pengaruh partisipasi anggaran sebagai variabel independen dan kecukupan anggaran sebagai variabel moderating terhadap timbulnya senjangan anggaran sebagai variabel dependen. Penelitian-penelitian sebelumnya mengenai pengaruh anggaran partisipatif terhadap *budgetary slack* belum banyak dilakukan di sektor publik, kebanyakan hanya melakukan penelitian di sektor swasta. Oleh karena itu penulis mencoba melakukan penelitian di sektor publik yaitu di instansi Pemerintah Kabupaten Wajo. Penelitian ini diharapkan dapat menjadi solusi terhadap perbedaan hasil penelitian yang dilakukan oleh peneliti-peneliti sebelumnya.

#### **B. Paradigma Penelitian**

Penelitian ini merupakan penelitian dengan pendekatan kuantitatif. Paradigma kuantitatif atau penelitian kuantitatif menekankan pada pengujian teori-teori melalui pengukuran variabel-variabel penelitian dengan angka dan melakukan analisis data dengan prosedur statistik (Indriantoro dan Supomo, 2014:12).

Penelitian ini lebih bersifat *Correlational Research* yang dilakukan dengan menguji pengaruh interaksi variabel independen (variabel x) dengan variabel moderating terhadap variabel dependen (variabel y). Menurut Indriantoro dan Supomo (2014:27) Penelitian Kausal Komparatif merupakan tipe penelitian dengan karakteristik masalah berupa hubungan sebab-akibat antara dua variabel atau lebih.

### **C. Populasi dan Sampel**

Populasi yaitu sekelompok orang, kejadian atau segala sesuatu yang mempunyai karakteristik tertentu (Indriantoro dan Supomo, 2014 :115). Secara teknis, populasi menurut para statistikawan tidak hanya mencakup individu atau objek dalam suatu kelompok tertentu (Tiro, 2008 : 38). Sehingga populasi dapat didefinisikan sebagai keseluruhan aspek tertentu dari ciri, fenomena, atau konsep yang menjadi pusat perhatian. Dengan kata lain populasi adalah keseluruhan subjek yang akan diteliti. Populasi yang akan digunakan dalam penelitian ini adalah Satuan Kerja Perangkat Daerah (SKPD) yang berada di lingkungan Instansi Pemerintahan Daerah Kabupaten Wajo.

Sampel adalah bagian dari populasi yang diambil melalui cara-cara tertentu yang juga memiliki karakteristik tertentu, jelas, dan lengkap dan dianggap bisa mewakili populasi. Metode penentuan sampel pada penelitian ini menggunakan *purposive sampling* yaitu dengan mengambil sampel berdasarkan pertimbangan tertentu, penentuan SKPD yang akan dijadikan sampel merupakan unsur dari Pemerintahan Daerah Kabupaten Wajo. Sampel yang digunakan dalam penelitian ini yaitu Dinas Pekerjaan Umum, Dinas Pertanian dan Peternakan, Dinas Kelautan dan



Perikanan, Dinas Kehutanan dan Perkebunan, Dinas Pemuda, Olahraga, Kebudayaan dan Pariwisata, Dinas Pendidikan, Dinas Kesehatan yang merupakan instansi yang pernah beresalah terkait dengan anggaran. Kriteria sampel dalam penelitian ini yaitu pegawai yang mempunyai jabatan struktural dalam SKPD yaitu kepala Dinas, Sekretaris, Kepala Sub Bagian, Kepala Bidang dan Kepala Seksi sehingga yang menjadi responden adalah pegawai yang mengerti tentang proses penganggaran pada wilayah tanggung jawabnya. Adapun jumlah responden pada penelitian ini dapat dilihat pada table berikut.

**Tabel 3.1**

**Daftar Responden**

<b>No</b>	<b>Nama Instansi</b>	<b>Jumlah Responden</b>
1	Dinas Pekerjaan Umum	17
2	Dinas Kelautan dan Perikanan	17
3	Dinas Pertanian dan Peternakan	21
4	Dinas Kehutanan dan Perkebunan	21
5	Dinas Pendidikan	17
6	Dinas Kesehatan	17
7	Dinas Pemuda, Olahraga, Kebudayaan dan Pariwisata	17
<b>Jumlah</b>		<b>127</b>

## **D. Metode Pengumpulan Data**

### **1. Jenis dan Sumber Data**

Data mempunyai sifat memberikan gambaran tentang suatu masalah. Dalam penelitian ini jenis data yang diperlukan (Indriantoro dan Supomo, 2014: 146) adalah :

Data Primer adalah data penelitian yang diperoleh secara langsung dari sumber aslinya tidak melalui perantara. Dalam hal ini data primer diperoleh dari jawaban responden terhadap kuesioner yang diajukan kepada responden.

Data Sekunder adalah data penelitian yang diperoleh secara tidak langsung melalui media perantara (diperoleh dicatat oleh pihak lain) dan merupakan data pendukung yang umumnya berupa bukti, catatan atau laporan historis yang tersusun dalam arsip. Data sekunder dalam penelitian ini berupa visi dan misi, landasan teori yang diperoleh dari Jurnal Riset Akuntansi, skripsi, tesis serta buku-buku/literatur yang mendukung.

### **2. Metode Pengumpulan Data**

Metode pengumpulan data yang digunakan dalam penelitian ini adalah dengan menggunakan instrumen berupa kuesioner yang diberikan pejabat yang terlibat dalam proses penyusunan anggaran, dan pejabat pelaksana anggaran di Satuan Kerja Perangkat Daerah (SKPD) Kabupaten Wajo. Pengumpulan data dilakukan dengan teknik *personally administered questionnaires*, yaitu kuesioner disampaikan dan dikumpulkan secara langsung oleh peneliti (Indriantoro dan Supomo, 2014: 154).

Penyebaran kuesioner dimaksudkan untuk mendapatkan data umum mengenai pejabat baik struktural maupun fungsional yang terlibat dalam proses penyusunan anggaran dan pelaksanaan anggaran, untuk mendapatkan gambaran mengenai pengaruh partisipasi anggaran terhadap senjangan anggaran dengan kecukupan anggaran sebagai variabel moderating pada Pemerintah Daerah Kabupaten Wajo.

#### **E. Instrumen Penelitian**

Instrumen yang digunakan dalam penelitian ini adalah dengan menggunakan kuesioner. Adapun kuesioner untuk mengukur variabel Partisipasi Anggaran (X), Kecukupan Anggaran sebagai variabel moderating (Z) dan Senjangan Anggaran (Y). Untuk mengukur pendapat responden digunakan skala Likert lima angka yaitu mulai angka 5 untuk pendapat sangat setuju (SS) dan angka 1 untuk sangat tidak setuju (STS). Perinciannya adalah sebagai berikut:

Angka 1 = Sangat Tidak Setuju (STS)

Angka 2 = Tidak Setuju (TS)

Angka 3 = Ragu-Ragu (R)

Angka 4 = Setuju (S)

Angka 5 = Sangat Setuju (SS)

## **F. Metode Analisis Data**

### **1. Statistik Deskriptif**

Analisis deskriptif digunakan untuk memberikan gambaran mengenai variabel penelitian. Statistik deskriptif yang digunakan antara lain; mean, median, minimum, maximum, dan standard deviation. Deskriptif karakteristik responden tersebut menjelaskan tentang gambaran umum responden, seperti jenis kelamin, umur responden, lama bekerja, pendidikan terakhir responden dan jabatan responden yang disajikan dalam bentuk tabel frekuensi (persentase).

### **2. Uji Kualitas Data**

#### **a. Uji Validitas Data**

Validitas adalah suatu ukuran yang menunjukkan tingkat keabsahan dan kevalidan suatu alat ukur atau instrumen penelitian. Validitas menunjukkan seberapa baik suatu instrumen yang dibuat mengukur konsep tertentu yang ingin diukur. Dalam penelitian ini, alat uji validitas yang digunakan adalah alat uji yang berdasarkan pendekatan *construct validity*, yakni dengan melihat korelasi skor per item dengan skor total seluruh item (*inter-item total correlation*). Metode yang digunakan adalah teknik korelasi produk momen (*moment product correlation*) atau yang lebih dikenal dengan nama *pearson correlation*. Jika suatu indikator mempunyai korelasi antara skor masing-masing indikator terhadap skor totalnya (skor variabel konstruk) maka dikatakan indikator tersebut valid. Jika koefisien korelasi ( $r$ ) bernilai positif dan lebih besar dari  $r$  tabel (pada taraf signifikansi 5% atau 0,05), maka dinyatakan bahwa butir pertanyaan tersebut valid atau sah. Namun

jika sebaliknya maka bernilai negatif atau positif tetapi lebih kecil dari  $r$  table (pada taraf signifikansi 5% atau 0,05), maka butir pertanyaan dinyatakan invalid atau harus dihapus.

#### **b. Uji Reliabilitas**

Uji reliabilitas digunakan untuk mengukur bahwa variabel yang digunakan benar-benar bebas dari kesalahan sehingga menghasilkan hasil yang konsisten meskipun diuji berkali-kali. Hasil uji reliabilitas dengan bantuan SPSS akan menghasilkan Cronbach Alpha. Suatu instrumen dapat dikatakan reliabel (andal) bila memiliki nilai Cronbach Alpha lebih dari 0.60 (Sujarweni, 2014)

### **3. Uji Asumsi Klasik**

Uji asumsi klasik dilakukan agar model regresi yang digunakan menjadi model yang BLUE (*Best Linear Unbiased Estimator*). Sehingga model tersebut dapat digunakan untuk keperluan estimasi serta mengurangi bias data. Uji asumsi klasik yang dilakukan meliputi uji normalitas, uji multikolinieritas, dan uji heteroskedastisitas.

#### **a. Uji Normalitas**

Uji normalitas bertujuan menguji apakah dalam metode regresi, variabel terikat dan variabel bebas keduanya mempunyai distribusi normal atau tidak. Model regresi yang baik adalah data yang berdistribusi normal atau mendekati normal. Dalam penelitian ini untuk mendeteksi apakah data berdistribusi normal atau tidak menggunakan analisis statistik non-parametrik One-Sample Kolmogorov-Smirnov.

Jika sig. > 0,05 maka data terdistribusi normal sedangkan jika sig. < 0,05 maka data tidak terdistribusi normal.

#### **b. Uji Multikolonieritas**

Multikolonieritas terjadi jika ada hubungan linear yang sempurna atau hampir sempurna antara beberapa atau semua variabel independen dalam model regresi. Uji multikolonieritas bertujuan untuk menguji apakah model regresi ditemukan adanya korelasi antar variabel bebas (independen). Uji multikolonieritas bertujuan untuk menguji apakah model regresi ditemukan adanya korelasi antar variabel bebas (independen).

Uji multikolonieritas dalam penelitian ini dengan cara menganalisis matriks korelasi antar variabel independen dan perhitungan nilai tolerance dan VIF (*Variance Inflating Factor*). Nilai *cutoff* yang umum dipakai untuk menunjukkan adanya multikolonieritas adalah nilai tolerance < 0,1 atau sama dengan nilai VIF > 10. Apabila nilai *tolerance* > 0,1 dan nilai VIF < 10, maka tidak terjadi multikolonieritas pada persamaan regresi penelitian

#### **c. Uji Heteroskedastisitas**

Uji heteroskedastisitas bertujuan untuk menguji apakah dalam model regresi terjadi ketidaksamaan variance dari residual satu pengamatan ke pengamatan yang lain. Jika varian dari residual satu pengamatan ke pengamatan yang lain tetap, maka disebut homoskedastisitas dan jika berbeda disebut heteroskedastisitas. Model regresi yang baik adalah yang homoskedastisitas atau tidak terjadi heteroskedastisitas. Untuk mendeteksi ada tidaknya heteroskedastisitas dilakukan dengan melihat ada tidaknya

pola tertentu pada grafik scatterplot antar SRESID dan ZPRED dimana sumbu Y adalah  $\hat{Y}$  yang telah diprediksi, dan sumbu X adalah residual ( $\hat{Y} - Y$  sesungguhnya) yang telah di-studentized. Dasar analisisnya adalah:

- 1) Jika ada pola tertentu, seperti titik-titik yang ada membentuk pola tertentu yang teratur (bergelombang, melebar kemudian menyempit) akan mengindikasikan telah terjadi heteroskedastisitas.
- 2) Jika tidak ada pola yang jelas, serta titik-titik penyebaran di atas dan di bawah angka 0 pada sumbu Y, maka terjadi heteroskedastisitas.

#### **4. Uji Hipotesis**

Alat uji hipotesis yang digunakan dalam penelitian ini adalah metode regresi linear dan uji residual.

##### **a. Uji Regresi Sederhana**

Model regresi linear bertujuan untuk memprediksi besar variabel dependen dengan menggunakan data variabel independen yang sudah diketahui besarnya. Metode regresi linear digunakan untuk menguji hipotesis 1, yaitu:

H1 : Partisipasi anggaran memiliki pengaruh signifikan terhadap senjangan anggaran.

$$Y = a + bX + e$$

Keterangan:

Y = Senjangan Anggaran

a = Konstanta

X = Partisipasi Anggaran

b = koefisien regresi untuk variabel Partisipasi Anggaran

e = kesalahan pengganggu (*disturbance's error*)

#### **b. Analisis Regresi Moderasi dengan Pendekatan Residual**

Menurut Ghozali (2013:239) pengujian variabel moderasi menggunakan uji interaksi dan uji selisih nilai mutlak (*absolute residual*) mempunyai kecenderungan akan terjadi multikolinearitas yang tinggi antar variabel independen dan hal ini akan menyalahi asumsi klasik dalam regresi *ordinary least square* (OLS). Untuk mengatasi multikolinearitas ini, maka dikembangkanlah model lain yang disebut uji residual (Ghozali, 2013:239). Peneliti menggunakan uji residual untuk membuktikan apakah variabel moderasi kecukupan merupakan variabel moderasi atau bukan. Fokus dalam uji residual adalah menilai ketidakcocokan (*lack of fit*) yang dihasilkan dari deviasi (penyimpangan) dari suatu model (Ghozali, 2013:240) hubungan linear antara variabel independen dan variabel moderasi. *Lack of fit* ditunjukkan oleh nilai residual di dalam regresi.

Pendekatan residual ini dikemukakan oleh Dewar dan Werbel (1979). Pendekatan ini mengasumsikan bahwa ada banyak kemungkinan kombinasi yang menunjukkan kesesuaian terbaik atau konsistensi yang ada ini disajikan dalam jalur regresi. Kesesuaian terbaik dari masing-masing variabel bebas (partisipasi anggaran) dan faktor kondisional diperoleh dengan peregresian faktor kontinjen dari variabel bebas. Estimasi parameter berasal dari regresi kemudian digunakan untuk menentukan nilai faktor kontinjen (kecukupan anggaran) berkaitan dengan nilai variabel bebas. Apabila kombinasi tersebut menyimpang dari kesesuaian terbaik akan



menurunkan senjangan anggaran. Hubungan negatif dan signifikan dari korelasi antara nilai deviasi (nilai absolute dari seridual *standardized*) dari pasangan partisipasi anggaran dan kecukupan anggaran pada senjangan anggaran sebagai bukti mendukung hipotesis.

Deviasi (simpangan) yaitu ketidakcocokan variabel bebas dengan faktor kontijen (persamaan 3). Ketidaksesuaian antara variabel bebas dengan faktor kontijen berhubungan negatif dengan senjangan anggaran, artinya semakin rendah tingkat ketidaksesuaian (deviasi) atau dengan kata lain semakin tinggi tingkat kesesuaian antara variabel bebas dan faktor kontijen (kecukupan anggaran) akan meningkatkan senjangan anggaran, dan begitupula sebaliknya. Langkah uji residual dalam penelitian ini dapat diilustrasikan dengan persamaan regresi sebagai berikut:

$$X = a + b_1Z + e \dots\dots\dots (2)$$

$$e \text{ (DEV1)} = a + b_2 Y \dots\dots\dots (3)$$

Keterangan: Y = Senjangan Anggaran

X = Partisipasi anggaran

Z = Kecukupan Anggaran

e (DEV1) = Nilai deviasi antara Partisipasi Anggaran dengan  
Kecukupan Anggaran

a = Kostanta

b = Koefisien Regresi

e = Error Term

Menyelesaikan analisis data menggunakan Software Program SPSS 20 (*Statistical Product and Service Solution*) dan semua hasil output data yang dihasilkan kemudian diinterpretasikan satu per satu. Kriteria pengujian didasarkan pada nilai *p-value* yang dihasilkan output SPSS dengan tingkat signifikansi *p-value* 0,05. Uji regresi dengan pendekatan residual dilakukan untuk menguji hipotesis H<sub>2</sub>.

Ekspektasi penelitian ini akan ditentukan oleh nilai DEV1. Apabila nilai DEV1 negatif signifikan, berarti semakin tinggi tingkat kesesuaian antara variabel bebas dan kecukupan anggaran, maka semakin tinggi senjangan anggaran. Dengan demikian maka pada hipotesis penelitian H<sub>2</sub> apabila nilai koefisien korelasi antara DEV1, dengan senjangan anggaran signifikan maka Hipotesis H<sub>2</sub> diterima, berarti ada kesesuaian antara variabel bebas dengan kecukupan anggaran berpengaruh terhadap senjangan anggaran. Kombinasi kesesuaian antara variabel bebas dan kecukupan anggaran yang tinggi akan meningkatkan senjangan anggaran.

Perhitungan dengan SPSS 20 akan diperoleh keterangan atau hasil tentang koefisien determinasi ( $R^2$ ), Uji t untuk menjawab perumusan masalah penelitian. berikut ini keterangan yang berkenaan dengan hal tersebut, yakni :

### **1) Uji Koefisien Determinasi ( $R^2$ )**

Koefisien determinasi pada intinya mengukur seberapa besar kemampuan variabel bebas dalam menjelaskan variabel terikatnya. Nilai koefisien determinasi adalah antara nol dan satu. Apabila nilai  $R^2$  kecil berarti kemampuan variabel-variabel independen dalam menjelaskan variasi variabel dependen sangat terbatas dan sebaliknya apabila  $R^2$  besar berarti kemampuan variabel-variabel independen

dalam menjelaskan variasi variabel dependen besar

## 2) Uji Statistik t (Uji Parsial)

Uji statistik t menunjukkan tingkat pengaruh satu variabel penjelas/independen secara individual dalam menjelaskan variasi variabel independen. Hasil uji t dapat dilihat pada tabel coefficients pada kolom sig (*significance*). Jika probabilitas nilai t atau signifikansi  $< 0,05$ , maka dapat dikatakan bahwa terdapat pengaruh antara variabel bebas terhadap variabel terikat secara parsial. Namun, jika probabilitas nilai t atau signifikansi  $> 0,05$ , maka dapat dikatakan bahwa tidak terdapat pengaruh yang signifikan antara masing-masing variabel bebas terhadap variabel terikat (Asak, 2014)

Uji hipotesis dalam penelitian ini menggunakan model uji regresi dengan pendekatan residual dengan melihat hasil uji t. Penarikan simpulan dari hipotesis didasarkan pada nilai probabilitas dari uji t baik pada variabel bebas maupun variabel moderasi yang terdapat dalam model uji. Jika probabilitas nilai t atau signifikansi  $< 0,05$ , maka dapat dikatakan bahwa terdapat pengaruh antara variabel bebas terhadap variabel moderasi secara parsial. Namun, jika probabilitas nilai t atau signifikansi  $> 0,05$ , maka dapat dikatakan bahwa tidak terdapat pengaruh yang signifikan antara masing-masing variabel bebas terhadap variabel moderasi.

## BAB IV

### HASIL PENELITIAN DAN PEMBAHASAN

#### A. Gambaran Objek Penelitian

##### 1. Visi Kabupaten Wajo

Visi Pembangunan Daerah adalah berdasarkan Peraturan Daerah Kabupaten wajo tentang Rencana Strategis Kabupaten Wajo yaitu: wajo yang berkarakter religius, produktif, unggul, sejahtera dan aman. Berkarakter religius, yakni suatu sikap dan prilaku mesyarakat bersama aparat pemerintah daerah yang di harapkan tumbuh dan berkembang sebagai modal dasar pembangunan Sumber Daya Manusia Wajo lima tahun ke depan. Karakter masyarakat Wajo yang sesuai dengan nilai-nilai kearifan Budaya Lokal Wajo (*Sipakatau, Sipakalebbi, Sipakaingeng*), senantiasa dinafasi oleh kehidupan keagamaan yang kuat. Kerakter Religius itu hanya dapat berkembang jika kualitas pendidikan dan kesehatan masyarakat merata disemua wilayah sehingga sejalan dengan filsafat Bugis Wajo : *maccapi na warani, malemmpu na magetteng*.

Produktif, suatu tekad untuk memajukan perekonomian masyarakat dengan mengimplementasikan etos kerja *yassiwajori* dan akhirnya munumbuhkan sikap Kemandirian. Produktif dalam pengertian lebih luas adalah, jiwa, sikap dan perilaku yang senantiasa berorientasi pada efesiensi dan efektifitas sehingga pendapatan masyarakat meningkatkan dan ekonomi bertumbuh secara konstan melampaui pertumbuhan ekonomi Privinsi Sulawesi Selatan.

Unggul, dalam pengertian manusianya cerdas dan sehat (*Macca na Paulle*) dan komoditas hasil olahannya unggul karena dikembangkan melalui industri kreatif. Suatu tekad untuk mengembangkan komoditas unggulan melalui pendekatan pengembangan pusat-pusat pertumbuhan ekonomi berbasis masyarakat antara kewilayahan yang didukung oleh infrastruktur prasarana jalan, jembatan, irigasi, embung buatan dan revitalisasi lingkungan hidup pada wilayah pesisir, rawa dan danau.

Sejahtera adalah suatu cita-cita Kabupaten Wajo tahun 2025 melalui RPJPDnya, karena itu untuk tahap III RPJMD, diterjemahkan makna sejahtera sebagai suatu tekad untuk mendorong pertumbuhan pendapatan masyarakat di atas rata-rata Provinsi dan Nasional, serta merata bagi Masyarakat Wajo, maka dengan demikian angka pengangguran harus ditekan bersamaan dengan makin rendahnya jumlah masyarakat miskin. Kehidupan yang sejahtera hanya dapat di wujudkan oleh manusia yang berkarakter hidup Religius dan mampu membuat keunggulan yang produktif, maka kemudian *pammase* dari Allah SWT, senantiasa menyertainya.

Aman, suatu tatanan kehidupan yang diharapkan senantiasa tercipta dari pembinaan ketertiban masyarakat, terbukanya ruang kehidupan politik dan pemerintah demokratis, terjalinnya kemitraan yang harmonis antara DPRD dan Pemerintah Daerah serta berperannya semua *stackholders* dalam setiap proses penentuan kebijakan pembangunan daerah. Rasa aman dan tenteram harus senantiasa dibangun dengan prinsip kehidupan *yassiwajori* dalam tatanan nilai kearifan lokal

budaya wajo : *maradeka to wajoe taro pasoro gaukna, naisseng alena, adenna na popuang.*

## **2. Misi Kabupaten Wajo**

Berdasarkan uraian VISI sebagai suatu cita-cita, harapan bahkan tekad untuk jangka waktu sampai 2019 mendatang, maka dijabarkanlah dalam MISI yang juga disinergikan dengan MISI Wajo 2025. Diuraikan sebagai berikut :

- a. Mengembangkan kualitas SDM yang sehat cerdas dan berkarakter Realigius untuk mampu bersaing secara regional dan nasional.
- b. Meningkatkan akselerasi pembangunan infra struktur dalam mendukung pengembangan pusat-pusat produksi pertanian dan pemasaran komoditas unggulan untuk percepatan kesejahteraan masyarakat.
- c. Menciptakan kondisi yang kondusif untuk pertumbuhan ekonomi berbasis masyarakat sehingga dapat mendorong peningkatan pendapatan rakyat dan daerah.
- d. Mengembangkan sistem perencanaan yang partisipatif untuk mendukung kebijakan pembangunan berorientasi lingkungan hidup berbasis pedesaan dan perkotaan.
- e. Meningkatkan kualitas tatanan kehidupan yang Religius, demokratis dan berkeadilan untuk menciptakan kehidupan masyarakat yang aman dan tenteram.

- f. Meningkatkan kapasitas aparat dan kapabilitas kelembagaan pemerintah daerah dalam mewujudkan tata kelola pemerintahan yang baik untuk melaksanakan pelayanan publik yang berkualitas.

### **3. Startegi dan Arah Kebijakan**

#### **a. Strategi**

Adapun strategi pemerintah Kabupaten Wajo dalam melaksanakan pembangunan adalah sebagai berikut

- 1) Mengupayakan pembangunan sarana prasarana pendidikan dan kesehatan masyarakat dengan mensinergikan berbagai sumber pembiayaan dari pemerintah provinsi dan pemerintahan pusat maupun dengan peran serta masyarakat.
- 2) Mengupayakan pembangunan infra struktur yang berkualitas untuk mendukung pembangunan pusat-pusat produksi pertanian dan pemasaran komoditas unggulan.  
Mengupayakan bertumbuhnya perekonomian berbasis masyarakat yang dapat mendorong peningkatan pendapatan rakyat dan daerah.
- 3) Mengupayakan perencanaan yang partisipatif untuk mendukung kebijakan pembangunan berorientasi lingkungan hidup berbasis pedesaan dan perkotaan.
- 4) Mengupayakan terpeliharanya tatanan kehidupan yang Religius, Demokratis dan Berkeadilan.

- 5) Mengupayakan pembinaan aparat yang professional dan berkarakter pelayanan publik untuk mewujudkan tata kalola pemerintahan yang baik.

#### **b. Arah Kebijakan**

Adapun adapun arah kebijakan pemerintah Kabupaten Wajo dalam melaksanakan pembangunan adalah sebagai berikut :

- 1) Pembangunan sarana prasarana pendidikan dan kesehatan masyarakat yang bersinergi dengan pemerintah provinsi dan pemerintah pusat maupun dengan lembaga / organisasi kemasyarakatan.
- 2) Pembangunan infra struktur yang berkualitas dalam mendukung pembangunan pusat-pusat produksi pertanian dan pemasaran komoditas unggulan.

Bertumbuhnya perekonomian berbasis masyarakat yang dapat mendorong peningkatan pendapatan rakyat dan rakyat.

- 3) Perencanaan yang partisipatif untuk mendukung kebijakan pembangunan berorientasi lingkungan hidup berbasis pedesaan dan perkotaan.
- 4) Terpeliharanya tatanan kehidupan yang Religius, demokratis dan berkeadilan.
- 5) Pembinaan aparat pemerintah daerah yang professional dan berkarakter pelayanan publik untuk mewujudkan tata kelola pemerintah yang baik.

### **B. Analisis Statistik Deskriptif**

Dalam penelitian ini, jumlah kuesioner yang disebarkan sebanyak 127 rangkap dan dikembalikan sebanyak 80 rangkap. Gambaran yang diperoleh tentang



karakteristik responden akan dilakukan dengan pengolahan data melalui perhitungan statistik deskriptif. Berikut ini disajikan hasil analisis statistik deskriptif yang diperoleh dari jawaban responden atas pertanyaan yang diajukan oleh peneliti.

### 1. Jenis Kelamin

Jumlah responden pada penelitian ini sebanyak 80, dapat dilihat pada tabel 4.1. Tabel 4.1 menunjukkan bahwa jumlah responden yang paling banyak adalah responden yang berjenis kelamin Laki-laki yaitu sebanyak 63 responden atau sebesar 78,80% sedangkan sisanya yakni sebanyak 17 responden atau sebesar 21,20% merupakan responden perempuan.

**Tabel 4.1**

#### **Jenis Kelamin Responden**

<b>No</b>	<b>Jenis Kelamin</b>	<b>Jumlah</b>	<b>Persentase</b>
1.	Laki-laki	63	78,80
2.	Perempuan	17	21,20
Jumlah		80	100,00

Sumber : data primer diolah 2015

### 2. Usia

Responden mayoritas berusia 45-55 tahun dengan persentase sebesar 62,50 %. Sedangkan responden dengan usia 25-35 tahun hanya 2, dengan persentase 2,50 %. Responden dengan usia 36-45 tahun sebanyak 22 responden dengan persentase 27,50 persen dan responden dengan usia >50 tahun sebanyak 6 responden dengan persentase 7,50 %.

**Tabel 4.2**  
**Tingkat Usia Responden**

No.	Usia	Jumlah	Persentase
1.	<25 Tahun	0	0,00
2.	25-35 Tahun	2	2,50
3.	36-45 Tahun	22	27,50
4.	46-55 Tahun	50	62,50
5	>55 Tahun	6	7,50
Jumlah		80	100,00

Sumber : data primer diolah 2015

### 3. Masa Bekerja

Responden dengan masa berkerja <5 tahun sebanyak 5 responden dengan persentase 6,30 %, sedangkan responden dengan lama bekerja 5-10 tahun sebanyak 21 responden dengan persentase 26,30 %. Jumlah responden lebih kecil pada usia 11-15 tahun yang hanya berjumlah 7 responden dengan persentase 8,80 %. Akan tetapi pada usia 16-20 tahun jumlah respodennya cukup besar dengan jumlah 17 orang dengan persentase 21,30 dan jumlah responden yang paling besar terdapat pada usia >20 tahun dengan jumlah responden 30 orang dengan persentase 37,50.

**Tabel 4.3**  
**Masa Bekerja**

No.	Masa Kerja	Jumlah	Persentase
1.	<5 Tahun	5	6,30
2.	5-10 Tahun	21	26,30

3.	11-15 Tahun	7	8,80
4.	16-29 Tahun	17	21,30
5	>20 Tahun	30	37,50
<b>Jumlah</b>		<b>80</b>	<b>100,00</b>

Sumber : data primer diolah 2015

#### 4. Tingkat Pendidikan

Pendidikan terakhir yang paling banyak dimiliki oleh responden yaitu S1 yang berjumlah 56 responden dengan persentase 70,00 % sedangkan pendidikan terakhir yang paling kecil dari responden adalah D3 yang hanya berjumlah 3 responden dengan persentase 2,50 %. Sementara itu jumlah responden dengan tingkat pendidikan S2 yang berjumlah 22 responden dengan persentase 27,50 %.

**Tabel 4.4**

#### **Tingkat Pendidikan**

<b>No.</b>	<b>Pendidikan Terakhir</b>	<b>Jumlah</b>	<b>Persentase</b>
1.	D3	3	2,50
2.	S1	56	70,00
3.	S2	22	27,50
<b>Jumlah</b>		<b>80</b>	<b>100,00</b>

Sumber : data primer diolah 2015

#### 5. Jabatan

Hasil olah data untuk jabatan responden dapat dilihat pada tabel 4.5. Tabel 4.5 menunjukkan bahwa jabatan responden yang paling banyak adalah Kepala Seksi 32 responden atau sebesar 40,00 %. Sedangkan responden dengan jabatan Kepala Sub.

Bagian sebanyak 19 responden atau sebesar 23,80 %. Jumlah ini sama dengan jumlah responden dengan jabatan Kepala Bidang dengan jumlah 19 responden atau 23,80 %. Sementara itu responden dengan jabatan Kepala Dinas dan sekretaris yang masing-masing berjumlah 5 responden dengan persentase 6,30 %.

**Tabel 4.5**

**Jabatan Responden**

No.	Jabatan	Jumlah	Persentase
1.	Kepala Dinas	5	6,30
2.	Sekretaris	5	6,30
3.	Kepala Sub Bagian	19	23,80
4.	Kepala Bidang	19	23,80
5.	Kepala Seksi	32	40,00
<b>Jumlah</b>		<b>78</b>	<b>100,00</b>

Sumber : data primer diolah 2015

**C. Deskripsi Variabel**

Deskripsi variabel dari 80 responden dalam penelitian ini dapat dilihat pada tabel berikut:

**Tabel 4.6**

**Hasil Uji Statistik Deskriptif**

Descriptive Statistics					
	N	Minimum	Maximum	Mean	Std. Deviation
Partisipasi Anggaran	80	17	28	24.08	2.438
Kecukupan Anggaran	80	19	28	25.16	1.810
Senjangan Anggaran	80	16	29	23.38	3.148
Valid N (listwise)	80				

Tabel 4.6 menunjukkan statistik deskriptif dari masing-masing variabel penelitian. Berdasarkan tabel 4.6, hasil analisis dengan menggunakan statistik deskriptif terhadap partisipasi anggaran menunjukkan nilai minimum sebesar 17, nilai maksimum sebesar 28, mean (rata-rata) sebesar 24,08 dengan standar deviasi sebesar 2,438. Selanjutnya hasil analisis dengan menggunakan statistik deskriptif terhadap variabel kecukupan anggaran menunjukkan nilai minimum sebesar 19, nilai maksimum sebesar 28, mean (rata-rata) sebesar 25,16 dengan standar deviasi sebesar 1,810. Sedangkan untuk variabel senjangan anggaran, nilai minimum sebesar 16, nilai maksimum sebesar 29, mean (rata-rata) sebesar 23,38 dengan standar deviasi sebesar 3,148.

Berdasarkan tabel 4.6 diatas dapat disimpulkan bahwa nilai rata-rata tertinggi berada pada variabel senjangan anggaran yakni 25,16, sedangkan yang terendah adalah variabel kecukupan anggaran yaitu 23,38. Untuk standar deviasi tertinggi berada pada variabel partisipasi anggaran dan yang terendah adalah variabel kecukupan anggaran.

#### **D. Deskripsi Pernyataan**

##### **1) Analisis Deskriptif Variabel Partisipasi Anggaran (X)**

Hasil analisis deskriptif pernyataan dalam variabel partisipasi anggaran terdiri dari 6 (enam) item pernyataan, yang diuraikan pada tabel berikut:

**Tabel 4.7****Pernyataan Responden Mengenai Partisipasi Anggaran**

<b>Jawaban Responden</b>		<b>STS</b>	<b>TS</b>	<b>R</b>	<b>S</b>	<b>SS</b>	<b>Total</b>
<b>Bobot</b>		<b>1</b>	<b>2</b>	<b>3</b>	<b>4</b>	<b>5</b>	
PA1	F			4	41	35	80
	Skor			12	164	175	351
	%			5,0	51,3	43,8	100
PA2	F			1	60	19	80
	Skor			3	240	95	338
	%			1,3	75,0	23,8	100
PA3	F		12	6	56	6	80
	Skor		24	18	224	30	296
	%		15,0	7,5	70,0	7,5	100
PA4	F		5	14	57	4	80
	Skor		10	42	228	20	300
	%		6,3	17,5	71,3	5,0	100
PA5	F		2	14	44	20	80
	Skor		4	42	176	100	322
	%		2,5	17,5	55,0	25,0	100
PA6	F		5	9	47	19	80
	Skor		10	27	188	95	320
	%		6,3	11,3	58,8	23,8	100

Sumber : Data primer diolah 2015.

Penyataan 1 pada variabel partisipasi anggaran mayoritas dijawab sangat setuju yaitu sebanyak 35 responden yang artinya mereka diikutsertakan dalam

penyusunan anggaran, sedangkan 41 menyatakan setuju dan sisanya menyatakan netral. Pada pernyataan 2 mayoritas responden menjawab sangat setuju dan setuju, masing 19 dan 60 responden. Dalam hal ini, proses penyusunan anggaran membutuhkan pendapat dari bawahan, meskipun ada 1 responden yang menjawab netral. Pernyataan 3 menunjukkan bahwa responden sering memberikan pendapat pada proses penyusunan anggaran dengan 6 responden memberikan pernyataan sangat setuju dan 56 menyatakan setuju. Akan tetapi ada juga responden yang memberikan pernyataan tidak setuju yaitu sebanyak 12 responden, hal ini menunjukkan bahwa dalam proses penyusunan anggaran, bawahan jarang memberikan pendapat.

Pada pernyataan 4 mayoritas responden menjawab setuju yaitu sebanyak 57, hal ini menunjukkan bahwa atasan menanyakan pendapatnya dalam penyusunan anggaran. Akan tetapi ada 5 responden yang menjawab sangat tidak setuju yang artinya atasan tidak menanyakan pendapatnya dalam penyusunan anggaran.

Pada pernyataan 5 mayoritas memberikan pernyataan setuju sebanyak 44 responden dan 20 responden menjawab sangat setuju. Hal ini menunjukkan bahwa responden memiliki pengaruh dalam penetapan anggaran. Akan tetapi ada 14 responden yang menjawab ragu-ragu, sedangkan sisanya sebanyak 2 responden menjawab tidak setuju. Hal ini menunjukkan bahwa dalam penetapan anggaran banyak responden yang merasa tidak memiliki pengaruh. Hal ini disebabkan karena mayoritas responden adalah kepala seksi, sedangkan yang memiliki pengaruh yang besar dalam penetapan anggaran adalah pejabat struktural bagian atas seperti kepala

dinas dan sekretaris. Tidak jauh berbeda dengan pernyataan 6 yang mayoritas memberikan pernyataan setuju dan sangat setuju yaitu masing-masing sebanyak 47 dan 19 responden yang artinya responden memiliki kontribusi dalam penyusunan anggaran. 9 responden menjawab ragu-ragu dan 5 tidak setuju yang artinya mereka tidak memiliki kontribusi dalam penyusunan anggaran.

## 2) Analisis Deskriptif Variabel Kecukupan Anggaran (Z)

Hasil analisis deskriptif pernyataan dalam variabel kecukupan anggaran terdiri dari 6 (enam) item pernyataan, yang diuraikan pada tabel berikut:

**Tabel 4.8**

### **Pernyataan Responden Mengenai Kecukupan Anggaran**

<b>Jawaban Responden</b>		<b>STS</b>	<b>TS</b>	<b>R</b>	<b>S</b>	<b>SS</b>	<b>Total</b>
<b>Bobot</b>		<b>1</b>	<b>2</b>	<b>3</b>	<b>4</b>	<b>5</b>	
KA1	F			10	45	25	80
	Skor						
	%			12,5	56,3	31,3	100
KA2	F			1	53	26	80
	Skor						
	%			1,3	66,3	32,5	100
KA3	F		2	20	35	23	80
	Skor						
	%		2,5	25,0	43,8	28,8	100
KA4	F			6	55	19	80
	Skor			18	220	95	333



	%			7,5	68,8	23,8	100
KA5	F		1	6	48	25	80
	Skor		2	18	192	125	337
	%		1,3	7,5	60,0	31,3	100
KA6	F		1	5	43	31	80
	Skor		2	15	172	155	344
	%		1,3	6,3	53,8	38,8	100

Sumber : Data primer diolah 2015.

Berdasarkan tabel 4.8 diatas, dapat diketahui bahwa dari 80 responden, secara umum persepsi responden terhadap item-item pernyataan pada kecukupan anggaran (Z) berada pada skala tinggi. Hal ini berarti bahwa responden memberikan persepsi yang baik terhadap variabel kecukupan anggaran pada lingkup SKPD Kabupaten Wajo.

Pada pernyataan 1 variabel kecukupan anggaran responden memberikan persepsi yang sangat baik yaitu sebanyak 45 memberikan pernyataan setuju dan 25 sangat setuju. Hal ini menunjukkan bahwa anggaran berpengaruh terhadap penyelesaian pekerjaan. Begitupun dengan pernyataan 2 yang mayoritas memberikan persepsi yang baik, dimana 53 responden setuju dan 26 sangat setuju, sedangkan sisanya sebanyak 1 responden memberikan pernyataan ragu-ragu. Hal ini menunjukkan bahwa anggaran yang tersedia mempercepat pekerjaan

Pada pernyataan 3 mayoritas responden memberikan pernyataan setuju yaitu sebanyak 35 responden dan 23 responden sangat setuju. Hal ini menunjukkan bahwa anggaran yang tersedia dapat membuat tujuan tercapai. Meskipun ada 20 responden

yang ragu-ragu dan 2 yang menyatakan tidak setuju yang artinya anggaran yang tersedia tidak dapat membuat tujuannya tercapai.

Pada pernyataan 4 mayoritas responden menjawab setuju yaitu sebanyak 55 responden dan 19 responden sangat setuju sehingga dapat disimpulkan bahwa persepsi responden terhadap pernyataan tersebut baik. Dengan hasil tersebut menunjukkan bahwa dengan anggaran yang tersedia mereka yakin dapat mencapai tujuan sesuai dengan harapan. Meskipun ada 6 responden yang ragu-ragu. Hal ini menunjukkan bahwa dengan anggaran yang tersedia mereka tidak yakin dapat mencapai tujuan sesuai dengan harapan.

Pada pernyataan 5 sebanyak 48 responden menyatakan setuju dan 25 menyatakan sangat setuju. Hal ini menunjukkan bahwa dengan anggaran yang ada, mereka yakin dapat menyelesaikan tugas seperti yang diharapkan. Akan tetapi ada 6 responden yang memberikan pernyataan ragu-ragu dan 1 yang tidak setuju. Hal ini menunjukkan bahwa dengan anggaran yang ada, mereka tidak yakin dapat menyelesaikan tugas seperti yang diharapkan. Sedangkan pada pernyataan 6 mayoritas dijawab sangat setuju yaitu sebanyak 43 responden dan sangat setuju 31 respnden.

### **3) Analisis Deskriptif Variabel Senjangan Anggaran (Y)**

Hasil analisis deskriptif pernyataan dalam variabel senjangan anggaran terdiri dari 6 (enam) item pernyataan, yang diuraikan pada tabel 4.9 berikut:

Tabel 4.9

## Pernyataan Responden Mengenai Senjangan Anggaran

Jawaban Responden		STS	TS	R	S	SS	Total
Bobot		1	2	3	4	5	
SA1	F	2		3	34	41	80
	Skor						
	%	2,5		3,8	42,5	51,3	100
SA2	F			1	60	19	80
	Skor						334
	%			1,3	75,0	23,8	100
SA3	F		13	18	45	4	80
	Skor						250
	%		16,3	22,5	56,3	5,0	100
SA4	F		13	18	45	4	80
	Skor						263
	%		16,3	22,5	56,3	5,0	100
SA5	F		4	16	42	18	80
	Skor						305
	%		5,0	20,0	52,5	22,5	100
SA6	F		8	6	42	24	80
	Skor						311
	%		10,0	7,5	52,5	30,0	100

Sumber : Data primer diolah 2015.

Pada pernyataan 1 variabel senjangan anggaran responden memberikan persepsi yang sangat baik yaitu sebanyak 41 memberikan pernyataan sangat setuju

dan dan 34 setuju. Hal ini menunjukkan bahwa anggaran menghasilkan produktivitas yang tinggi. Meskipun ada 2 responden yang sangat tidak setuju dan 3 ragu-ragu. Begitupun dengan pernyataan 2 yang mayoritas memberikan persepsi yang baik, dimana 60 responden setuju dan 19 sangat setuju, sedangkan sisanya sebanyak 1 responden memberikan pernyataan ragu-ragu. Hal ini menunjukkan bahwa target anggaran dapat dicapai dengan mudah.

Pada pernyataan 3 mayoritas responden memberikan pernyataan setuju yaitu sebanyak 45 responden dan 4 responden sangat setuju. Hal ini menunjukkan bahwa penggunaan anggaran harus diperhaikan karena adanya pembatasan anggaran. Akan tetapi ada 32 responden menjawab tidak setuju yang artinya penggunaan biaya tidak perlu diperhatikan meskipun ada pembatasan anggaran.

Pada pernyataan 4 mayoritas responden menjawab setuju yaitu sebanyak 42 dan 4 sangat setuju, hal ini menunjukkan bahwa Anggaran di SKPD tempat mereka bekerja tidak banyak persyaratan. Akan tetapi ada 13 responden yang menjawab tidak setuju dan 18 menjawab ragu-ragu yang artinya Anggaran di SKPD tempat mereka bekerja banyak persyaratan

Pada pernyataan 5 mayoritas memberikan pernyataan setuju sebanyak 42 responden dan 18 responden menjawab sangat setuju. Hal ini menunjukkan bahwa target anggaran tidak membuat mereka lebih memerhatikan penggunaan anggaran dengan memperbaiki efisiensi di SKPD tempat mereka bekerja. Akan tetapi ada 16 responden yang menjawab ragu-ragu, sedangkan sisanya sebanyak 4 responden menjawab tidak setuju. Hal ini menunjukkan bahwa target anggaran justru membuat

mereka lebih memerhatikan penggunaan anggaran dengan memperbaiki efisiensi di SKPD tempat mereka bekerja. Tidak jauh berbeda dengan pernyataan 6 yang mayoritas memberikan pernyataan setuju dan sangat setuju yaitu masing-masing sebanyak 42 dan 18 responden yang artinya target organisasi dalam anggaran sulit dicapai dalam realisasinya di SKPD tempat mereka bekerja. 16 responden menjawab ragu-ragu dan 4 tidak setuju. Hal ini menunjukkan bahwa target organisasi dalam anggaran tidak sulit dicapai dalam realisasinya.

## **E. Hasil Uji Kualitas Data**

### **1. Uji Validitas**

Uji validitas dilakukan untuk mengukur sah atau tidaknya indikator atau kuesioner dari masing-masing variabel. Pengujian dilakukan dengan membandingkan  $r$  hitung dan  $r$  tabel. Nilai  $r$  hitung merupakan hasil korelasi jawaban responden pada masing-masing pertanyaan di setiap variabel yang dianalisis dengan program spss dan outputnya bernama corrected item correlation. Sedangkan untuk mendapatkan  $r$  tabel dilakukan dengan tabel  $r$  product moment, yaitu menentukan  $\alpha = 0,05$  kemudian  $n = 80$  sehingga didapat nilai  $r$  tabel dua sisi sebesar 0,220. Tingkat kevalidan indikator atau kuesioner dapat ditentukan, apabila  $r_{hitung} > r_{tabel} = \text{Valid}$  dan  $r_{hitung} < r_{tabel} = \text{Tidak Valid}$ . Hasil uji validitas selengkapnya dapat dilihat pada tabel berikut :

**Tabel 4.10****Uji Validitas Variabel X (Partisipasi Anggaran)**

<b>Pertanyaan</b>	<b><i>Corrected item total correlation (r hitung)</i></b>	<b>r tabel</b>	<b>Validitas</b>
1	0,589	0,220	Valid
2	0,608	0,220	Valid
3	0,520	0,220	Valid
4	0,534	0,220	Valid
5	0,683	0,220	Valid
6	0,679	0,220	Valid

Sumber : data primer, diolah 2015

Tabel 4.10 terlihat bahwa korelasi antara masing-masing pertanyaan variabel X menunjukkan hasil yang signifikan dan menunjukkan bahwa  $r_{hitung} > r_{tabel}$ . Hal ini dapat disimpulkan bahwa semua item pertanyaan dinyatakan valid.

**Tabel 4.11****Uji Validitas Variabel Z (Kecukupan Anggaran)**

<b>Pertanyaan</b>	<b><i>Corrected item total correlation (r hitung)</i></b>	<b>r tabel</b>	<b>Validitas</b>
1	0,401	0,220	Valid
2	0,439	0,220	Valid
3	0,254	0,220	Valid
4	0,531	0,220	Valid
5	0,668	0,220	Valid
6	0,630	0,220	Valid

Sumber : data primer, diolah 2015

Tabel 4.11 terlihat bahwa korelasi antara masing-masing pertanyaan variabel Z menunjukkan hasil yang signifikan dan menunjukkan bahwa  $r_{hitung} > r_{tabel}$ . Hal ini dapat disimpulkan bahwa semua item pertanyaan dinyatakan valid.

**Tabel 4.12**

**Uji Validitas Variabel Y (Senjangan Anggaran)**

<b>Pertanyaan</b>	<b><i>Corrected item total correlation</i> (<math>r_{hitung}</math>)</b>	<b><math>r_{tabel}</math></b>	<b>Validitas</b>
1	0,611	0,220	Valid
2	0,468	0,220	Valid
3	0,670	0,220	Valid
4	0,764	0,220	Valid
5	0,712	0,220	Valid
6	0,728	0,220	Valid

Sumber : data primer, diolah 2015

Tabel 4.12 terlihat bahwa korelasi antara masing-masing pertanyaan variabel Y menunjukkan hasil yang signifikan dan menunjukkan bahwa  $r_{hitung} > r_{tabel}$ . Hal ini dapat disimpulkan bahwa semua item pertanyaan dinyatakan valid.

## **2. Uji Reliabilitas**

Pengujian reliabilitas dilakukan untuk mengetahui apakah jawaban yang diberikan responden dapat dipercaya atau dapat diandalkan dengan menggunakan analisis *Reliability* melalui metode *Cronbach Alpha*. Dalam menentukan reliabilitas bisa dilihat dari nilai Alpha, jika  $Alpha > 0,6$  maka bisa dikatakan reliable.

**Tabel 4.13**  
**Hasil Uji Reliabilitas**

<b>Variabel</b>	<i>Cronbach's Alpha</i>	<i>Standar Reliabilitas</i>	<b>Keterangan</b>
Partisipasi Anggaran	0,631	0,60	Reliable
Kecukupan Anggaran	0,720	0,60	Reliable
Senjangan Anggaran	0,746	0,60	Reliable

Sumber : data primer diolah 2015

Nilai *cronbach's alpha* semua variabel lebih besar dari 0,60, sehingga dapat disimpulkan indikator atau kuesioner yang digunakan variabel partisipasi anggaran, kecukupan anggaran dan senjangan anggaran semua dinyatakan handal atau dapat dipercaya sebagai alat ukur variabel.

## **F. Uji Asumsi Klasik**

### **1. Uji Normalitas**

Uji normalitas data dilakukan untuk melihat bahwa suatu data terdistribusi secara normal atau tidak. Model regresi yang baik adalah jika distribusi data normal atau mendekati normal. Dalam penelitian ini, uji normalitas dilakukan melalui analisis grafik dan uji statistik. Analisis grafik dilakukan dengan menggunakan grafik *normal probability plots* sedangkan uji statistik dilakukan dengan pendekatan Kolmogorov-Smirnov. Suatu variabel dikatakan normal jika gambar distribusi dengan titik-titik data pada grafik *normal probability plots* menyebar di sekitar garis diagonal dan nilai Sig. atau probabilitas pada uji Kolmogorov-



Sirnov > 0,05. Dari tabel 4.14 dapat dilihat signifikansi nilai Kolmogorov-smirnov yang diatas tingkat kepercayaan 5% yaitu sebesar 0,316 hal tersebut menunjukkan bahwa data terdistribusi normal.

**Tabel 4.14**  
**Hasil Uji Normalitas**

<b>One-Sample Kolmogorov-Smirnov Test</b>		Unstandardized Residual
N		80
Normal Parameters <sup>a,b</sup>	Mean	0E-7
	Std. Deviation	3.00516106
	Absolute	.107
Most Extreme Differences	Positive	.070
	Negative	-.107
Kolmogorov-Smirnov Z		.959
Asymp. Sig. (2-tailed)		.316

a. Test distribution is Normal.

b. Calculated from data.

Sumber : data primer diolah 2015

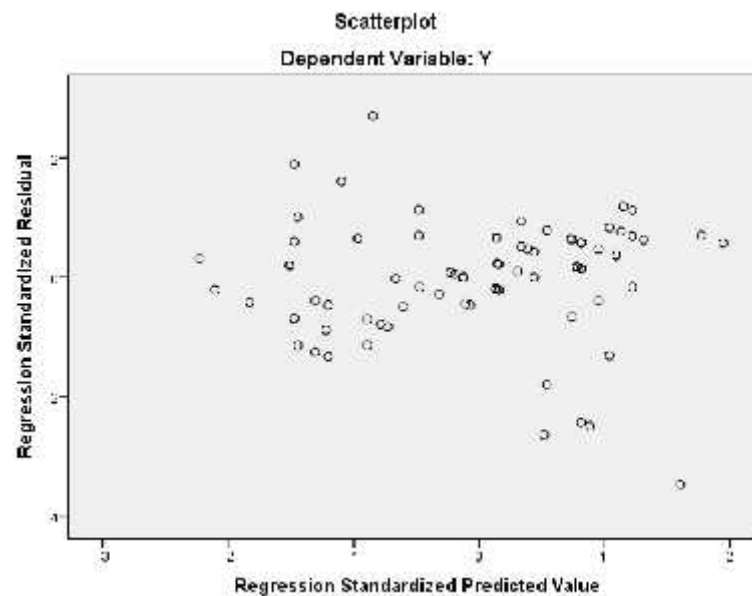
## 2. Uji Multikolinearitas

Berdasarkan hasil pengujian pada tabel 4.15, karena nilai VIF untuk semua variabel memiliki nilai lebih kecil daripada 10 dan nilai tolerance lebih besar dari 0,10, maka dapat disimpulkan tidak terdapat gejala multikolinearitas antar variabel independen.

**Tabel 4.15****Hasil Uji Multikolinearitas**

No.	Variabel	Tolerance	VIF
1	Partisipasi Anggaran	0,987	1,013
2	Kecukupan Anggaran	0,987	1,013

Sumber : data primer, diolah 2015

**3. Uji Heteroskedastisitas****Gambar 4.1****Hasil uji heteroskedastisitas**

Dari grafik Scatterplot penelitian ini terlihat menyebar secara acak serta tersebar baik diatas maupun dibawah angka 0 pada sumbu Y hal ini menunjukkan tidak terjadi heteroskedestisitas pada model regresi, sehingga model regresi layak

dipakai untuk memprediksi senjangan anggaran berdasarkan masukan variabel independennya (partisipasi anggaran dan senjangan anggaran).

## G. Hasil Uji Hipotesis

### 1. Hasil Uji Hipotesis 1

Pengujian hipotesis 1 dilakukan dengan analisis regresi linier sederhana pengaruh partisipasi anggaran terhadap senjangan anggaran. Hasil pengujian tersebut ditampilkan dalam tabel-tabel berikut.

**Tabel 4.16**

### Hasil Uji Koefisien Determinasi

Model Summary <sup>b</sup>				
Model	R	R Square	Adjusted R Square	Std. Error of the Estimate
1	.596 <sup>a</sup>	.356	.347	2.335

a. Predictors: (Constant), Partisipasi anggaran

b. Dependent Variable: Senjangan Anggaran

Sumber : data primer diolah 2015

Tabel 4.16 di atas menunjukkan nilai R sebesar 0,596. Hal ini berarti bahwa hubungan antara partisipasi anggaran terhadap senjangan anggaran mempunyai hubungan sebesar 59,6 %. Dikatakan kuat karena hubungan tersebut > 50%. Nilai adjusted R square yang dihasilkan mencapai angka 0.347 yang berarti bahwa 34,7 % dari variasi senjangan anggaran dapat dijelaskan oleh variabel partisipasi anggaran. Sedangkan sisanya yaitu 65,3% (100%-34,7%) dijelaskan oleh variabel-variabel lain yang tidak dijelaskan oleh model regresi.

**Tabel 4.17**  
**Hasil Uji t Hitung**

Coefficients <sup>a</sup>					
Model	Unstandardized Coefficients		Standardized Coefficients	t	Sig.
	B	Std. Error	Beta		
1 (Constant)	9.801	3.182		3.080	.003
Partisipasi Anggaran	.564	.132	.437	4.287	.000

a. Dependent Variable: Senjangan Anggaran  
Sumber : data primer diolah 2015

Berdasarkan hasil pengujian diatas, persamaan regresi pengaruh partisipasi anggaran terhadap senjangan anggaran dapat dituliskan ke dalam persamaan regresi sebagai berikut.

$$Y = 9,801 + 0,564 X + e$$

Keterangan :

Y = Senjangan Anggaran

X = Partisipasi Anggaran

e = kesalahan pengganggu (*disturbance's error*)

Dari persamaan di atas dapat dijelaskan bahwa :

- a. Nilai konstanta sebesar 9,801 mengindikasikan bahwa jika variabel independen yaitu partisipasi anggaran adalah nol maka senjangan anggaran adalah sebesar 9,801.

- b. Koefisien partisipasi anggaran sebesar 0,564 mengindikasikan bahwa setiap peningkatan partisipasi anggaran satu satuan akan mengakibatkan peningkatan senjangan anggaran sebesar 0,564 satuan dengan asumsi variabel lain konstan.

Nilai konstanta 9,801 yang positif menunjukkan bahwa partisipasi anggaran sudah menunjukkan hasil yang baik dan positif dengan mengasumsikan bahwa variabel kecukupan anggaran sebagai moderating dianggap nol.

Berdasarkan tabel 4.17 di atas dapat terlihat bahwa variabel partisipasi anggaran mempunyai tingkat signifikansi sebesar 0,000 yang artinya hipotesis pertama yang menyatakan bahwa partisipasi anggaran memiliki pengaruh signifikan terhadap senjangan anggaran terbukti. Nilai  $t$  pada  $t$  hitung yaitu 4,287 yang menunjukkan arah pengaruh partisipasi anggaran terhadap senjangan anggaran adalah positif. Hasil penelitian ini menunjukkan bahwa partisipasi anggaran akan berimplikasi terhadap senjangan anggaran dengan arah positif, semakin tinggi partisipasi anggaran maka akan meningkatkan terjadinya senjangan anggaran.

## 2. Hasil Uji Hipotesis 2

Pengujian hipotesis yang melibatkan variabel moderasi menggunakan uji residual. Analisis residual pada dasarnya ingin menguji pengaruh deviasi (*lack of fit*) yang dihasilkan dari deviasi hubungan linear antar variabel independen dan variabel moderasi dimana *Lack of fit* ditunjukkan oleh nilai residual di dalam regresi. Dalam hal ini jika terjadi kesesuaian antara partisipasi anggaran dan kecukupan anggaran dengan senjangan anggaran (nilai residual kecil atau nol) yaitu partisipasi anggaran

tinggi dan kecukupan anggaran juga tinggi, maka senjangan anggaran juga akan tinggi. Sebaliknya, jika terjadi ketidakcocokan atau *lack of fit* antara penerapan partisipasi anggaran dan kecukupan anggaran dengan senjangan anggaran (nilai residual besar) yaitu partisipasi anggaran rendah dan kecukupan anggaran rendah, maka senjangan anggaran juga akan rendah. Nilai deviasi yang merupakan nilai residual yang telah di-*standardized* yang kemudian diabsolutkan juga menjadi acuan penentuan apakah suatu variabel merupakan variabel moderasi atau tidak.

Langkah uji residual dalam penelitian ini dapat digambarkan dengan persamaan regresi sebagai berikut:

$$Z = a + b_1X + e \dots\dots\dots(2)$$

$$e \text{ (DEV1)} = a + b_2 Y \dots\dots\dots(3)$$

Pembahasan terkait pengujian hipotesis yang melibatkan variabel moderasi dapat dijabarkan sebagai berikut:

Persamaan regresi (3) menggambarkan apakah variabel kecukupan anggaran merupakan variabel moderasi, ditunjukkan dengan nilai koefisien  $b_2$  senjangan anggaran. Apabila nilai koefisien  $b_2$  senjangan anggaran hasilnya negatif dan signifikan, maka dapat disimpulkan bahwa variabel senjangan anggaran merupakan variabel moderasi, yang memoderasi pengaruh partisipasi anggaran terhadap senjangan anggaran, sebaliknya jika koefisien  $b_2$  senjangan anggaran hasilnya positif dan tidak signifikan, maka variabel kecukupan anggaran bukan merupakan variabel moderasi.

Selanjutnya hasil uji residual persamaan regresi (3) adalah sebagai berikut:

**Tabel 4.18**

Hasil Uji Residual – Regresi Moderat

Coefficients <sup>a</sup>						
Model		Unstandardized Coefficients		Standardized Coefficients	t	Sig.
		B	Std. Error	Beta		
1	(Constant)	24.774	.610		40.590	.000
	Moderating	-.940	.342	-.298	-2.753	.007

a. Dependent Variable: Senjangan Anggaran

Berdasarkan hasil tabel 4.18 diatas, maka model uji residual dapat diformulasikan dalam bentuk persamaan sebagai berikut:

$$e \text{ (DEV1)} = 24,774 - 0,940 Y$$

Berdasarkan hasil uji statistik regresi (uji residual) yang dilakukan, diketahui bahwa kecukupan anggaran memiliki nilai parameter negatif dan juga memiliki nilai signifikan sebesar 0.007. Sebuah variabel dikatakan variabel moderasi jika memiliki koefisien yang negatif dan berpengaruh signifikan pada tingkat 0,05, sehingga dapat disimpulkan bahwa variabel kecukupan anggaran merupakan variabel moderasi yang memperkuat hubungan variabel partisipasi anggaran dengan senjangan anggaran. Kecukupan anggaran merupakan variabel moderasi berarti membuktikan dan menerima hipotesis kedua (H<sub>2</sub>) dimana interaksi antara partisipasi anggaran dan kecukupan anggaran berpengaruh terhadap senjangan anggaran.

## **H. Pembahasan**

Penelitian mengenai pengaruh partisipasi anggaran terhadap senjangan anggaran dengan kecukupan anggaran sebagai variabel moderating, dapat dibuat pembahasan sebagai berikut :

### **1. Pengaruh Partisipasi Anggaran terhadap Senjangan Anggaran**

Hipotesis pertama yang diajukan pada penelitian ini adalah partisipasi anggaran berpengaruh signifikan terhadap senjangan anggaran. Artinya, dengan adanya partisipasi anggaran di SKPD Kabupaten Wajo akan menyebabkan terjadinya senjangan anggaran. Berdasarkan hasil analisis menunjukkan bahwa partisipasi anggaran berpengaruh signifikan terhadap senjangan anggaran. Hasil uji hipotesis menunjukkan bahwa partisipasi anggaran berpengaruh signifikan terhadap senjangan anggaran. Jadi, ketika partisipasi anggaran yang dilakukan oleh bawahan semakin besar, maka akan menimbulkan senjangan yang semakin besar pula. Sehingga atasan harus ikut berpartisipasi aktif dalam proses penyusunan anggaran, karena bawahan cenderung melakukan tindakan disfungsional seperti senjangan anggaran dalam penyusunan anggaran.

Hasil penelitian ini mendukung penelitian yang dilakukan sebelumnya oleh Christina, (2009), Alfebriano (2013), Giusti (2013) dan Pello (2014) yang menyatakan bahwa partisipasi anggaran berpengaruh signifikan terhadap senjangan anggaran, artinya semakin tinggi partisipasi anggaran maka semakin tinggi pula terjadinya senjangan anggaran. Namun berbeda dengan penelitian



Asak (2014) dan Haerani (2014) menyatakan hasil bahwa partisipasi anggaran tidak berpengaruh terhadap timbulnya senjangan anggaran.

Hipotesis pertama yang menyatakan partisipasi anggaran berpengaruh signifikan terhadap senjangan anggaran juga mendukung teori agensi (*Agency Theory*) yang diangkat dalam penelitian. Penjelasan konsep senjangan anggaran dapat dimulai dari pendekatan *agency theory*. Praktik senjangan anggaran dalam perspektif *agency theory* dipengaruhi oleh adanya konflik kepentingan antara agen (manajemen) dengan principal yang timbul ketika setiap pihak berusaha untuk mencapai atau mempertahankan tingkat kemakmuran yang dikehendakinya. Pihak-pihak yang terlibat dalam penyusunan anggaran tersebut adalah pihak *principal* (atasan) dan *agent* (bawahan) atau disebut dengan partisipasi anggaran.

## **2. Kecukupan Anggaran sebagai Variabel Moderating dalam Hubungan Partisipasi Anggaran dengan Senjangan Anggaran**

Hasil analisis regresi moderasi dengan menggunakan pendekatan residual menunjukkan bahwa kecukupan anggaran terhadap senjangan anggaran merupakan variabel moderasi sebab memberikan hasil koefisien negatif dan signifikan. Hal ini berarti hipotesis kedua yang mengatakan bahwa interaksi antara partisipasi anggaran dan kecukupan anggaran berpengaruh terhadap senjangan anggaran terbukti dan diterima. Dengan melibatkan individu-individu dalam penyusunan anggaran dan persepsi individu masing-masing pejabat struktural pusat pertanggungjawaban bahwa sumber-sumber yang dianggarkan untuk masing-masing unit organisasinya

tidak mencukupi untuk melaksanakan aktivitas-aktivitasnya maka akan berimplikasi pada terjadinya senjangan anggaran.

Hal ini menunjukkan bahwa selain meningkatkan kinerja manajerial, kecukupan anggaran juga dapat meningkatkan senjangan anggaran. Sebagaimana pada penelitian sebelumnya yang dilakukan Minai dan Mun (2013) dengan judul “Budget Adequacy and Organizational Commitment: Their Role In The Relationship Between Budget Participation And Managerial Performance”. Hasil penelitian menunjukkan bahwa kecukupan anggaran memoderasi hubungan antara antara partisipasi anggaran dengan kinerja manajerial. Begitupun dengan variabel moderating kecukupan anggaran yang teliti oleh Indarto dan Stephana (2011) menunjukkan hasil yang berpengaruh positif signifikan terhadap hubungan partisipasi anggaran dan kinerja manajerial.

Jawaban responden dalam penelitian ini menunjukkan bahwa dengan anggaran yang tersedia akan mempercepat penyelesaian pekerjaan mereka. Sehingga hal ini akan berimplikasi pada senjangan anggaran pada saat penyusunan anggaran karena setiap instansi akan berusaha untuk mendapat penilaian yang baik. Kesenjangan anggaran atau yang lebih dikenal dengan *budget slack* dilakukan oleh bawahan yaitu dengan menyajikan anggaran dengan tingkat kesulitan yang rendah agar mudah dicapai dan kesenjangan ini cenderung dilakukan oleh bawahan karena mengetahui bahwa kinerja mereka diukur berdasarkan tingkat pencapaian anggaran yang telah ditetapkan bersama.

## **BAB V**

### **PENUTUP**

#### **A. Kesimpulan**

Berdasarkan pengujian hipotesis dan analisis yang telah dilakukan, maka kesimpulan dalam penelitian ini adalah sebagai berikut:

1. Berdasarkan hasil pengujian secara parsial (uji t), menunjukkan bahwa variabel partisipasi anggaran berpengaruh signifikan terhadap timbulnya senjangan anggaran dalam proses penyusunan anggaran pada SKPD Pemerintah Kabupaten Wajo dengan signifikansi 0,000. Hasil ini menunjukkan bahwa hipotesis 1 diterima. Hasil ini sejalan dengan *agency theory* yang digunakan dalam penelitian ini. Praktik senjangan anggaran dalam perspektif *agency theory* dipengaruhi oleh adanya konflik kepentingan antara agen (manajemen) dengan principal yang timbul ketika setiap pihak berusaha untuk mencapai atau mempertahankan tingkat kemakmuran yang dikehendakinya. Dengan adanya senjangan anggaran akan membuat seseorang/instansi dapat mencapai target anggaran dengan mudah.
2. Penelitian ini berhasil membuktikan hipotesis 2 yang menyatakan bahwa, interaksi antara partisipasi anggaran dengan kecukupan anggaran berpengaruh signifikan terhadap senjangan anggaran. Berdasarkan hasil uji t menunjukkan signifikansi yang lebih kecil dari 0,05 yakni 0,007. Hal ini menunjukkan

bahwa kecukupan anggaran memoderasi hubungan antara partisipasi anggaran dengan senjangan anggaran.

## **B. Implikasi**

Berdasarkan hasil temuan peneliti yang telah diuraikan pada bab pembahasan, maka implikasi dari penelitian ini adalah sebagai berikut:

1. Untuk meningkatkan efektivitas dan efisiensi anggaran SKPD Kabupaten Wajo, senjangan anggaran harus diperkirakan dan dikendalikan sejak dini, karena dengan adanya senjangan anggaran akan merugikan bagi organisasi dan dapat menurunkan standar yang akan dicapai, ini berarti sumber daya organisasi tidak dapat dimanfaatkan secara maksimal.
2. Penilaian kinerja bawahan tidak hanya didasarkan semata-mata pada pencapaian target anggaran, akan tetapi juga dinilai dari berbagai aspek yang mendukung kinerja bawahan.

## **C. Keterbatasan dan Saran**

Sekalipun penelitian ini telah dirancang dengan baik, namun penelitian ini masih memiliki berbagai keterbatasan dan mungkin memengaruhi hasil dari penelitian. Adapun keterbatasan-keterbatasan yang ada dalam penelitian ini adalah:

1. Sampel yang digunakan dalam penelitian ini adalah hanya kepada pejabat struktural pada dinas-dinas kabupaten wajo sehingga membatasi kemampuan generalisasi hasil penelitian. Penelitian selanjutnya diharapkan dapat

memperluas wilayah sampel penelitian pada organisasi sektor publik lainnya, sehingga dapat diperoleh hasil penelitian dengan tingkat generalisasi yang lebih tinggi.

2. Penelitian ini hanya menguji pengaruh variabel partisipasi anggaran dan kecukupan anggaran terhadap senjangan anggaran. Oleh karena itu, diharapkan pada penelitian selanjutnya peneliti dapat menambahkan variabel lain yang dapat mempengaruhi variabel senjangan anggaran seperti informasi asimetri, penekanan anggaran, komitmen organisasi, *budget emphasis*, kapasitas individu dan ketidakpastian lingkungan.

## DAFTAR PUSTAKA

- Alfebriano. 2013. Faktor-Faktor yang Mempengaruhi Slack Anggaran pada PT. BRI di Kota Jambi. *E-Jurnal Binar Akuntansi* Vol. 2 No.1.
- Al-Qur'an. *Terjemahan Departemen Agama*.
- Anthony, Robert N. dan Vijay Govindarajan. 2012. *Management Control System (Buku 2)*. Jakarta: Salemba Empat.
- Armaeni. 2012. Pengaruh Partisipasi Anggaran, Informasi asimetri dan Budget Emphasis terhadap Senjangan Anggaran pada SKPD Pemerintahan Kabupaten Pinrang. *Simposium Nasional Akuntansi IX*.
- Apriyandi. 2011. Pengaruh Informasi Asimetri terhadap Hubungan antara Anggaran Partisipatif dengan *Budgetary Slack*. *Skripsi*. Univesitas Hasanuddin Makassar.
- Asak, P. Rani Adnyani. 2014. Kemampuan Asimetri Informasi, Ketidakpastian Lingkungan, Budget Emphasis, dan Kapasitas Individu sebagai Variabel Moderasi Terhadap Partisipasi Anggaran pada Budgetary Slack (Studi Kasus pada SKPD Di Kabupaten Badung). *Tesis*. Universitas Udayana Denpasar.
- Bastian, Indra. 2010. *Akuntansi Sektor Publik*. Jakarta : Erlangga
- Biduri, Sarwenda. 2011. Pengaruh Partisipasi Penyusunan Anggaran Terhadap Kinerja Manajerial Dengan Variabel Pemoderasi Gaya Kepemimpinan Dan Komitmen Organisasi Pada Pemkab Lamongan. *JAMBSP* Vol. 8 No. 1: 41 – 56.
- Christina, Vitha. 2009. Pengaruh Partisipasi Anggaran terhadap Senjangan Anggaran dengan Ketidakpastian Lingkungan sebagai variabel Moderating pada PT Perusahaan Gas Negara (Persero) Tbk Jawa Bagian Barat. *Skripsi*. Universitas Sumatera Utara.
- Dewar, R. and Werbel, J. "Universalistic and contingency predictions of employee satisfaction and conflict". *Administrative Science Quarterly*. (1979)
- Falikhatun. 2007. Interaksi Informasi Asimetri, Budaya Organisasi, dan Group Cohesiveness dalam Hubungan antara Partisipasi Penganggaran dan Budgetary Slack. *Simposium Nasional Akuntansi X*, Makassar.

- Ferdiani, Destaria dan Abdul Rohman. 2012. Pengaruh Partisipasi Anggaran Terhadap Kinerja Manajerial Pegawai Sekretariat Daerah Provinsi Jawa Tengah: Komitmen Organisasi Dan Persepsi Inovasi Sebagai Variabel Intervening. *Diponegoro Journal Of Accounting*. Volume 1, No.1, hal 1-14.
- Fitri, Yulia. 2004. Pengaruh Asimetri Informasi, Partisipasi Penganggaran, dan Komitmen Organisasi Terhadap Timbulnya Senjangan Anggaran (Studi Empiris pada Universitas Swasta di Kota Bandung). *Simposium Nasional Akuntansi VII*, Denpasar.
- Giusti, Guido. 2013. Pengaruh Partisipasi Anggaran Terhadap Senjangan Anggaran dengan Budaya Organisasi sebagai Variabel Moderating (Studi Empiris Pada SKPD-SKPD Kabupaten Jember). *Skripsi*. Universitas Jember.
- Ghozali, Imam. 2007. *Aplikasi Analisis Multivariate dengan Program SPSS*. Semarang: BP Universitas Diponegoro
- Haerani. 2014. Pengaruh Asimetri Informasi terhadap Hubungan antara Partisipasi Anggaran dengan *Budgetary Slack*. *Skripsi*. Universitas Hasanuddin Makassar.
- Halim, A. 2005. Pengaruh Partisipasi Penyusunan Anggaran dan Kejelasan Sasaran Anggaran terhadap Kinerja Manajerial Pemerintah Daerah dengan Motivasi sebagai Variabel Pemoderasi. *Jurnal akuntansi dan keuangan sektor publik (06): 01-26*.
- Hariyanti, Widi dan Nasir, Mohamad. 2002. Pengaruh Partisipasi Penyusunan Anggaran terhadap Kinerja Manajer : Peran Kecukupan Anggaran dan Komitmen Organisasi sebagai Variabel Intervening. *Simposium Nasional Akuntansi V*. Semarang.
- Indarto, Stefani Lily, Stephana Dyah Ayu. 2011. Pengaruh Partisipasi Dalam Penyusunan Anggaran Terhadap Kinerja Manajerial Perusahaan Melalui Kecukupan Anggaran, Komitmen Organisasi, Komitmen Tujuan Anggaran, Dan Job Relevant Information (JRI). *Seri Kajian Ilmiah*, Volume 14, Nomor 1.
- Indriantoro, Nur dan Bambang Supomo. 2014. *Metodelogi penelitian bisnis*. Yogyakarta : BPF.
- Khaddafi, Muammar. 2015. Effect of Budgetary Participation and Budget Adequacy On Individual Performance with Job Satisfaction as an Intervening Variable. *International Journal of Economics, Commerce and Managemen*. Vol. III, Issue 2 ISSN 2348 0386.

- Latuheru , Belianus Patria. 2005. Pengaruh Partisipasi Anggaran terhadap Senjangan Anggaran dengan Komitmen Organisasi sebagai Variabel Moderating (Studi Empiris pada Kawasan Industri Maluku). *Jurnal Akuntansi & Keuangan*, Vol. 7, No. 2: 117- 130
- Mahanani, Tri. 2009. Pengaruh Partisipasi Anggaran terhadap Kinerja Manajerial dengan Self Efficacy, Social Desirability, Dan Organizational Commitment sebagai Variabel Intervening. *Skripsi*. Universitas Sebelas Maret Surakarta.
- Mardiasmo. 2009. *Akuntansi Sektor Publik, Cetakan ke empat*. Andi : Yogyakarta.
- Minai, Badriyah dan Mook Pui Mun. 2013. Budget Adequacy and Organizational Commitment: Their Role in the Relationship Between Budget Participation and Managerial Performance. *International Conference On Management, Economics And Finance*. ISBN: 978-967-5705-12-0.
- Nunnally, J.C. 1978. *Psychometric Theory*. New York: McGraw-Hill.
- Palopo News. 2014. *Bupati Wajo dituding Korupsi, termasuk Beberapa SKPD*. <http://www.paloponews.com/2014/12/bupati-wajo-dituding-korupsi-termasuk.html>. Diakses pada 24 Mei 2015
- Pello, Elizabeth Vyninca. 2014. Pengaruh Asimetri Informasi dan Locus Of Control pada hubungan antara Penganggaran Partisipatif dengan Senjangan Anggaran. *E-Jurnal Akuntansi Universitas Udayana* 6.2 (2014):287-305.
- Putranto, Yohanes Andri. 2012. Pengaruh Moderasi Informasi Asimetri dan Group Cohesiveness terhadap Hubungan Partisipasi Penganggaran dengan Budgetary Slack. *Jurnal Economia*, Volume 8, Nomor 2.
- Rahmiati, Elfi. 2013. Pengaruh Partisipasi Anggaran Terhadap Senjangan Anggaran dengan Asimetri Informasi dan Komitmen Organisasi sebagai Pemoderasi (Studi Empiris pada Pemerintah Daerah Kota Padang). *Jurnal Ilmiah*. Program Studi Akuntansi Fakultas Ekonomi Universitas Negeri Padang.
- Sardjito, Bambang, Osmad Muthaher. 2007. Pengaruh Partisipasi Penyusunan Anggaran terhadap Kinerja Aparat Pemerintah Daerah: Budaya Organisasi dan Komitmen Organisasi sebagai Variabel Moderating. *Simposium Nasional Akuntansi X*.
- Setiadi, Hidayat. 2013. Pengaruh Partisipasi Anggaran terhadap Kinerja Manajerial melalui Komitmen Organisasi dan *Budget Emphasis* sebagai Variabel Intervening (Studi Kasus pada SKPD Pemerintah Kabupaten Boyolali). *Skripsi*. Universitas Diponegoro.



- Sugiarta, Putu Teguh. 2014. Pengaruh Anggaran Partisipatif terhadap *Budgetary Slack* dengan Informasi Asimetri sebagai Pemoderasi pada Pemerintah Kabupaten Buleleng. *e-Journal S1 Akuntansi Universitas Pendidikan Ganesha*. Vol: 2 No: 1
- Sugioko, Sofian. 2008. Pengaruh Komitmen dan Kecukupan Anggaran pada Hubungan antara Partisipasi Anggaran dan Kinerja. *ISSN Akuntabilitas*. Volume 7, No. 2, halaman 182-188.
- Sugiono. 2006. *Metode Penelitian Administrasi*. Cet. XIV; Jakarta: CV. Alfabeta, h.90
- Sugwardani, Resti. 2012. Analisis Pengaruh Partisipasi Anggaran, Informasi Simetris, Budaya dan Komitmen Organisasi Terhadap Budgetary Slack. *Artikel Ilmiah*. Sekolah Tinggi Ilmu Ekonomi Perbanas Surabaya.
- Sujarweni, V. Wiratna. 2014. *SPSS untuk Penelitian*. Yogyakarta : Pustaka Baru Press.
- Sumarno. 2008. Pengaruh Komitmen Organisasi dan Gaya Kepemimpinan terhadap Hubungan antara Partisipasi Anggaran dan Kinerja Manajerial (Studi Empiris pada Kantor Cabang Perbankan Indonesia di Jakarta). *Simposium Nasional Akuntansi VIII*. Solo.
- Supanto. 2010. Analisis Pengaruh Partisipasi Penganggaran terhadap Budgetary Slack dengan Informasi Asimetri, Motivasi, Budaya Organisasi sebagai Pemoderasi (Studi Kasus pada Politeknik Negeri Semarang). *Tesis*. Semarang. 2010.
- Tiro, Muhammad Arif. 2008. *Dasar-dasar Statistika*. Cet. I; Makassar: Andira Publiher, h.38.
- Triana, Maya. 2012. Pengaruh Partisipasi Anggaran, Budget Emphasis, dan Locus Of Control terhadap *Slack* Anggaran (Survei pada Hotel Berbintang di Kota Jambi). *e-Jurnal Binar Akuntansi* Vol. 1 No. 1.
- Yanti, Fimani Indah. 2008. Analisis Pengaruh Partisipasi Anggaran terhadap Senjangan Anggaran dengan Komitmen Organisasi sebagai Variabel Moderating. *Skripsi*. Universitas Islam Negeri Syarif Hidayatullah Jakarta.

**L**

**A**

**M**

**P**

**I**

**R**

**A**

**N**

**Lampiran 1. Kuisisioner**

## **KUISISIONER**

**PENGARUH PARTISIPASI ANGGARAN TERHADAP SENJANGAN  
ANGGARAN DENGAN KECUKUPAN ANGGARAN  
SEBAGAI VARIABEL MODERATING  
(Studi Pada Satuan Kerja Perangkat Daerah di Kabupaten Wajo)**



**Oleh :**

**ASRUL  
10800111025**

**JURUSAN AKUNTANSI  
FAKULTAS EKONOMI DAN BISNIS ISLAM  
UNIVERSITAS ISLAM NEGERI ALAUDDIN MAKASSAR  
2015**

Sengkang, Juni 2015

Perihal : Permohonan untuk Mengisi Kuesioner

Kepada  
Yth. Bapak/Ibu  
Di  
Tempat

*Assalamu Alaikum Wb. Wb.*

Dalam rangka memenuhi tugas akhir sebagai mahasiswa strata satu (S1) Jurusan Akuntansi Fakultas Ekonomi dan Bisnis Islam Universitas Islam Negeri Alauddin Makassar penulis melakukan penelitian dengan judul “Pengaruh Partisipasi Anggaran terhadap Senjangan Anggaran dengan Kecukupan Anggaran sebagai Variabel Moderating”.

Sehubungan dengan hal tersebut di atas maka penulis memohon kesediaan bapak/ibu untuk mengisi kuisisioner yang penulis lampirkan pada surat ini. Jawaban bapak/ibu pada kuisisioner ini akan penulis gunakan untuk mengetahui pengaruh Partisipasi Anggaran terhadap Senjangan Anggaran, begitupun dengan pengaruh interaksi antara Partisipasi Anggaran dengan Kecukupan Anggaran terhadap Senjangan Anggaran. Data yang penulis peroleh dari bapak/ibu hanya akan penulis gunakan untuk kepentingan akademis dan akan dijaga kerahasiaannya.

Penulis menyadari kesibukan dan keterbatasan waktu yang bapak/ibu miliki. Namun, penelitian ini tidak dapat penulis lakukan tanpa bantuan bapak/ibu. Oleh karena itu penulis sangat memohon kesediaan bapak/ibu meluangkan waktu untuk mengisi kuisisioner penelitian ini.

Demikian permohonan ini penulis ajukan, atas bantuan bapak/ibu penulis ucapkan banyak terima kasih.

*Wassalamu Alaikum Wr. Wb.*

Hormat saya  
Peneliti,

Asrul  
Nim. 10800111025

## KUISIONER

### A. Identitas Responden

Nama Instansi : \_\_\_\_\_

Nama Responden : \_\_\_\_\_

Jenis Kelamin : \_\_\_\_\_

Umur : \_\_\_\_\_

Pendidikan Terakhir : \_\_\_\_\_

Jabatan : \_\_\_\_\_

Lama Bekerja : \_\_\_\_\_

### B. Partisipasi anggaran

Pernyataan berikut berkaitan dengan partisipasi anda dalam penyusunan anggaran dimana anda bekerja. Tolong tunjukkan tingkat persetujuan anda dengan memberikan tanda silang (X) pada salah satu kolom berikut

Dimana :

1 = Sangat Tidak Setuju

4 = Setuju

2 = Tidak Setuju

5 = Sangat Setuju

3 = Netral

No	Pernyataan	1	2	3	4	5
1	Proses penyusunan anggaran membutuhkan keikutsertaan saya					
2	Proses penyusunan anggaran sangat membutuhkan pendapat saya					
3	Saya sering memberikan pendapat dan atau usulan tentang anggaran kepada atasan					
4	Atasan saya biasanya menanyakan					

	pendapat dan pikiran saya jika menentukan anggaran saya					
5	Saya memiliki pengaruh yang besar dalam penetapan anggaran akhir					
6	Menurut saya, kontribusi saya cukup besar dalam penyusunan anggaran					

### C. Senjangan Anggaran

No	Pernyataan	1	2	3	4	5
1	Penentuan standar dalam anggaran menghasilkan produktivitas tinggi di SKPD tempat saya bekerja					
2	Target anggaran di SKPD tempat saya bekerja dapat dicapai dengan mudah					
3	Saya harus lebih memerhatikan penggunaan biaya-biaya di SKPD tepat saya bekerja karena adanya batasan-batasan dalam anggaran.					
4	Anggaran di SKPD tempat saya bekerja tidak banyak persyaratan					
5	Target anggaran tidak membuat saya lebih memerhatikan penggunaan anggaran dengan memperbaiki efisiensi di SKPD tempat saya bekerja.					
6	Target organisasi dalam anggaran sulit dicapai dalam realisasinya di SKPD tempat saya bekerja.					

### D. Kecukupan Anggaran

No	Pernyataan	1	2	3	4	5
1	Dengan anggaran yang tersedia, saya tidak dapat menyelesaikan pekerjaan sesuai yang saya harapkan					
2	Dengan anggaran yang tersedia, mempercepat pekerjaan di SKPD tempat saya bekerja.					
3	Dengan anggaran yang tersedia, apa yang saya harapkan dapat tercapai					
4	Dengan anggaran yang tersedia, saya tidak dapat mencapai tujuan sesuai harapan.					
5	Saya sangat yakin dengan anggaran yang ada, saya dapat menyelesaikan tugas seperti yang diharapkan.					

6	Saya tidak yakin dengan anggaran yang ada, saya dapat menyelesaikan tugas seperti yang diharapkan.					
---	--	--	--	--	--	--

## Lampiran 2 : Data Hasil Penelitian

### 1. Partisipasi Anggaran

Responden	Pernyataan						Jumlah
	PA1	PA2	PA3	PA4	PA5	PA6	
1	5	4	4	4	5	4	26
2	4	4	2	2	3	2	17
3	3	4	4	2	2	2	17
4	3	4	2	4	4	3	20
5	5	4	4	4	4	4	25
6	4	3	2	2	3	4	18
7	4	5	2	3	3	5	22
8	4	4	4	3	4	4	23
9	4	4	4	4	4	5	25
10	5	4	4	5	4	4	26
11	5	5	4	4	4	5	27
12	5	4	4	4	4	4	25
13	4	5	4	4	5	4	26
14	4	4	4	3	5	4	24
15	5	5	4	3	5	5	27
16	5	4	4	4	5	4	26
17	5	5	3	4	5	5	27
18	4	4	4	2	4	4	22
19	4	4	4	4	4	5	25
20	4	4	4	3	4	4	23
21	5	5	5	4	4	5	28
22	4	4	4	4	4	4	24
23	5	5	4	4	4	5	27
24	4	4	4	3	5	4	24
25	4	5	4	4	5	4	26
26	5	5	5	4	5	4	28
27	5	5	4	3	5	5	27
28	4	4	4	4	4	4	24
29	5	5	3	4	5	5	27
30	4	4	5	4	4	3	24
31	5	4	4	3	3	3	22

32	4	4	4	4	4	5	25
33	3	4	4	4	4	4	23
34	4	4	4	4	3	4	23
35	4	4	4	4	4	4	24
36	5	5	5	5	4	4	28
37	5	4	2	4	4	4	23
38	5	4	2	4	4	5	24
39	4	4	4	4	5	4	25
40	4	4	4	4	4	3	23
41	5	4	5	5	4	4	27
42	5	4	4	4	4	4	25
43	5	4	4	4	5	4	26
44	4	4	4	4	3	2	21
45	4	4	4	4	3	4	23
46	3	4	2	4	4	3	20
47	5	4	4	4	4	4	25
48	4	5	4	4	3	4	24
49	4	5	4	3	4	5	25
50	4	4	4	3	4	4	23
51	5	5	5	4	4	5	28
52	5	4	4	5	4	4	26
53	5	5	4	4	4	5	27
54	5	4	2	2	3	4	20
55	4	5	4	4	5	4	26
56	4	4	4	3	5	4	24
57	5	5	4	3	5	5	27
58	5	4	4	4	5	4	26
59	5	5	3	4	5	5	27
60	4	4	4	4	4	2	22
61	4	4	4	4	4	4	24
62	5	4	4	4	3	3	23
63	4	4	2	4	4	4	22
64	4	4	3	4	4	4	23
65	4	4	3	3	3	4	21
66	4	4	4	4	4	5	25
67	4	4	4	4	3	3	22
68	5	4	2	4	4	4	23
69	5	4	2	4	4	5	24
70	4	4	4	4	4	4	24
71	4	4	4	4	2	2	20
72	5	4	2	4	4	4	23



73	5	4	4	4	4	4	25
74	5	4	4	4	5	4	26
75	4	4	4	4	3	3	22
76	4	4	4	4	4	4	24
77	4	4	3	4	4	3	22
78	5	4	4	4	4	4	25
79	4	4	4	4	4	4	24
80	4	4	4	3	3	4	22

## 2. Kecukupan Anggaran

Responden	Pernyataan						Jumlah
	KA1	KA2	KA3	KA4	KA5	KA6	
1	4	5	4	4	4	3	24
2	4	4	3	3	2	3	19
3	3	4	5	4	4	4	24
4	3	4	4	4	4	4	23
5	5	5	3	4	5	5	27
6	4	5	4	3	4	5	25
7	5	4	3	4	4	3	23
8	4	4	4	4	4	4	24
9	3	4	5	4	3	4	23
10	4	5	4	5	4	5	27
11	4	5	3	4	5	5	26
12	5	4	3	5	5	5	27
13	4	4	5	4	4	4	25
14	4	4	3	4	4	4	23
15	3	4	5	4	4	4	24
16	4	4	4	5	5	5	27
17	3	4	5	4	4	5	25
18	4	4	3	3	4	5	23
19	3	4	5	4	4	4	24
20	4	5	3	3	4	3	22
21	5	4	4	4	3	4	24
22	4	5	4	4	5	4	26
23	5	5	2	3	5	4	24
24	4	5	5	4	5	4	27
25	5	4	3	4	5	5	26
26	4	5	4	4	5	5	27
27	5	4	3	4	4	4	24
28	5	4	3	4	4	5	25

29	5	4	3	5	5	5	27
30	4	5	5	5	5	4	28
31	5	4	3	4	4	5	25
32	5	5	4	4	4	5	27
33	4	4	4	4	4	5	25
34	4	4	5	4	5	4	26
35	5	5	3	4	5	5	27
36	4	4	4	4	4	4	24
37	4	5	4	4	4	5	26
38	4	4	4	3	4	4	23
39	5	4	3	4	4	4	24
40	5	5	4	5	4	5	28
41	4	5	5	4	4	5	27
42	4	4	4	4	3	4	23
43	4	5	3	4	4	5	25
44	5	5	5	4	5	4	28
45	4	4	4	4	4	4	24
46	5	4	3	5	5	5	27
47	4	4	4	4	4	4	24
48	5	4	5	5	4	5	28
49	4	5	4	4	5	4	26
50	4	4	3	4	4	5	24
51	3	5	5	5	4	4	27
52	5	5	4	4	4	4	26
53	4	4	3	5	4	4	24
54	5	4	5	4	5	5	28
55	4	4	4	4	4	4	24
56	4	4	4	5	4	4	25
57	3	4	5	4	4	4	24
58	4	4	4	5	5	4	26
59	5	4	3	4	4	4	24
60	4	4	5	5	4	4	26
61	5	4	4	5	5	5	28
62	4	4	4	4	4	4	24
63	5	4	5	5	4	4	27
64	4	4	4	4	4	5	25
65	4	5	4	4	4	5	26
66	4	4	5	4	3	4	24
67	4	4	5	4	4	5	26
68	5	4	4	5	4	4	26
69	5	5	4	4	4	5	27

70	5	5	2	4	3	5	24
71	4	5	4	4	5	4	26
72	4	4	3	4	5	4	24
73	4	4	4	5	4	4	25
74	4	4	5	4	5	4	26
75	4	4	5	5	5	5	28
76	4	4	4	4	4	4	24
77	4	4	4	4	5	4	25
78	3	4	4	5	4	3	23
79	4	5	5	4	5	4	27
80	3	3	5	4	3	2	20

### 3. Senjangan Anggaran

Responden	Pernyataan						Jumlah
	SA1	SA2	SA3	SA4	SA5	SA6	
1	4	4	4	4	4	5	25
2	1	4	2	3	4	4	18
3	4	4	3	3	3	4	21
4	4	4	4	4	4	4	24
5	4	4	2	4	3	3	20
6	5	4	4	4	4	4	25
7	4	4	2	4	4	5	23
8	5	5	4	4	4	5	27
9	4	4	4	4	4	5	25
10	5	4	3	5	5	4	26
11	5	4	2	4	4	5	24
12	5	5	4	4	3	4	25
13	4	5	4	3	3	4	23
14	4	4	4	3	5	4	24
15	4	5	4	3	3	5	24
16	5	4	4	4	5	4	26
17	5	5	3	3	5	5	26
18	4	4	4	4	4	4	24
19	4	5	2	3	3	5	22
20	4	4	4	3	4	4	23
21	5	5	5	4	4	5	28
22	5	4	4	5	4	4	26
23	5	5	4	4	4	5	27
24	5	4	4	2	4	4	23
25	4	5	4	4	5	4	26

26	4	4	4	3	5	4	24
27	5	5	4	5	5	5	29
28	5	4	4	4	5	4	26
29	5	5	3	4	5	5	27
30	4	4	3	2	4	3	20
31	5	4	4	4	3	3	23
32	4	4	2	4	4	5	23
33	5	4	3	4	4	5	25
34	5	4	4	3	4	4	23
35	4	4	4	4	4	4	24
36	4	4	4	4	4	5	25
37	5	4	2	4	4	4	23
38	5	4	2	4	4	5	24
39	4	4	4	4	4	4	24
40	4	4	2	2	3	3	20
41	5	4	2	4	4	4	23
42	5	4	4	4	4	4	25
43	5	4	4	4	5	4	26
44	4	4	2	2	3	2	17
45	3	4	4	2	2	2	17
46	3	4	2	4	4	3	20
47	5	4	4	4	4	4	25
48	4	3	2	2	3	4	18
49	4	5	2	3	3	5	22
50	4	4	4	3	4	4	23
51	5	5	5	4	4	5	28
52	5	4	4	5	4	4	26
53	5	5	4	4	4	5	27
54	5	4	2	2	3	4	20
55	4	5	4	4	5	4	26
56	4	4	4	3	5	4	24
57	5	5	4	3	5	5	27
58	5	4	4	4	5	4	26
59	5	5	3	4	5	5	27
60	4	4	3	2	4	2	19
61	4	4	3	2	4	2	19
62	5	4	4	4	3	3	23
63	3	4	2	4	4	5	22
64	1	4	2	3	4	4	18
65	4	4	3	3	3	4	21
66	4	4	2	2	2	2	16

67	5	4	2	4	4	4	23
68	5	4	4	4	4	4	25
69	5	4	4	4	5	4	26
70	4	4	2	2	2	2	16
71	5	4	2	4	4	4	23
72	5	4	4	4	4	4	25
73	5	4	4	4	5	4	26
74	4	4	2	2	3	2	17
75	4	5	2	3	3	5	22
76	5	4	4	3	4	4	24
77	5	5	5	4	4	5	28
78	5	4	4	4	5	4	26
79	4	4	2	2	2	2	16
80	5	4	2	4	4	4	23

### LAMPIRAN 3. ANALISIS DESKRIPTIF PERNYATAAN

**PA1**

	Frequency	Percent	Valid Percent	Cumulative Percent
Valid 3	4	5.0	5.0	5.0
4	41	51.3	51.3	56.3
5	35	43.8	43.8	100.0
Total	80	100.0	100.0	

**PA2**

	Frequency	Percent	Valid Percent	Cumulative Percent
Valid 3	1	1.3	1.3	1.3
4	60	75.0	75.0	76.3
5	19	23.8	23.8	100.0
Total	80	100.0	100.0	

**PA3**

	Frequency	Percent	Valid Percent	Cumulative Percent
Valid 2	12	15.0	15.0	15.0
3	6	7.5	7.5	22.5
4	56	70.0	70.0	92.5
5	6	7.5	7.5	100.0
Total	80	100.0	100.0	

**PA4**

		Frequency	Percent	Valid Percent	Cumulative Percent
Valid	2	5	6.3	6.3	6.3
	3	14	17.5	17.5	23.8
	4	57	71.3	71.3	95.0
	5	4	5.0	5.0	100.0
	Total	80	100.0	100.0	

**PA5**

		Frequency	Percent	Valid Percent	Cumulative Percent
Valid	2	2	2.5	2.5	2.5
	3	14	17.5	17.5	20.0
	4	45	56.3	56.3	76.3
	5	19	23.8	23.8	100.0
	Total	80	100.0	100.0	

**PA6**

		Frequency	Percent	Valid Percent	Cumulative Percent
Valid	2	5	6.3	6.3	6.3
	3	9	11.3	11.3	17.5
	4	47	58.8	58.8	76.3
	5	19	23.8	23.8	100.0
	Total	80	100.0	100.0	

**KA1**

		Frequency	Percent	Valid Percent	Cumulative Percent
Valid	3	10	12.5	12.5	12.5
	4	45	56.3	56.3	68.8
	5	25	31.3	31.3	100.0
	Total	80	100.0	100.0	

**KA2**

		Frequency	Percent	Valid Percent	Cumulative Percent
Valid	3	1	1.3	1.3	1.3
	4	53	66.3	66.3	67.5
	5	26	32.5	32.5	100.0
	Total	80	100.0	100.0	

**KA3**

		Frequency	Percent	Valid Percent	Cumulative Percent
Valid	2	2	2.5	2.5	2.5
	3	20	25.0	25.0	27.5
	4	35	43.8	43.8	71.3
	5	23	28.8	28.8	100.0
	Total	80	100.0	100.0	

**KA4**

		Frequency	Percent	Valid Percent	Cumulative Percent
Valid	3	6	7.5	7.5	7.5
	4	55	68.8	68.8	76.3
	5	19	23.8	23.8	100.0
	Total	80	100.0	100.0	

**KA5**

		Frequency	Percent	Valid Percent	Cumulative Percent
Valid	2	1	1.3	1.3	1.3
	3	6	7.5	7.5	8.8
	4	48	60.0	60.0	68.8
	5	25	31.3	31.3	100.0
	Total	80	100.0	100.0	

**KA6**

		Frequency	Percent	Valid Percent	Cumulative Percent
Valid	2	1	1.3	1.3	1.3
	3	5	6.3	6.3	7.5
	4	43	53.8	53.8	61.3
	5	31	38.8	38.8	100.0
	Total	80	100.0	100.0	

**SA1**

		Frequency	Percent	Valid Percent	Cumulative Percent
Valid	1	2	2.5	2.5	2.5
	3	3	3.8	3.8	6.3
	4	34	42.5	42.5	48.8
	5	41	51.3	51.3	100.0
	Total	80	100.0	100.0	

**SA2**

		Frequency	Percent	Valid Percent	Cumulative Percent
Valid	3	1	1.3	1.3	1.3
	4	60	75.0	75.0	76.3
	5	19	23.8	23.8	100.0
	Total	80	100.0	100.0	

**SA3**

		Frequency	Percent	Valid Percent	Cumulative Percent
Valid	2	25	31.3	31.3	31.3
	3	10	12.5	12.5	43.8
	4	42	52.5	52.5	96.3
	5	3	3.8	3.8	100.0
	Total	80	100.0	100.0	

**SA4**

		Frequency	Percent	Valid Percent	Cumulative Percent
Valid	2	13	16.3	16.3	16.3
	3	18	22.5	22.5	38.8
	4	45	56.3	56.3	95.0
	5	4	5.0	5.0	100.0
	Total	80	100.0	100.0	

**SA5**

		Frequency	Percent	Valid Percent	Cumulative Percent
Valid	2	4	5.0	5.0	5.0
	3	16	20.0	20.0	25.0
	4	42	52.5	52.5	77.5
	5	18	22.5	22.5	100.0
	Total	80	100.0	100.0	

**SA6**

		Frequency	Percent	Valid Percent	Cumulative Percent
Valid	2	8	10.0	10.0	10.0
	3	6	7.5	7.5	17.5
	4	42	52.5	52.5	70.0
	5	24	30.0	30.0	100.0
	Total	80	100.0	100.0	



## LAMPIRAN 4. UJI VALIDITAS

### 1. Partisipasi Anggaran

**Correlations**

		PA1	PA2	PA3	PA4	PA5	PA6	X
PA1	Pearson Correlation	1	.282*	.074	.230*	.230*	.390**	.588**
	Sig. (2-tailed)		.011	.512	.036	.040	.000	.000
	N	80	80	80	80	80	80	80
PA2	Pearson Correlation	.282*	1	.221*	.109	.331**	.470**	.608**
	Sig. (2-tailed)	.011		.049	.336	.003	.000	.000
	N	80	80	80	80	80	80	80
PA3	Pearson Correlation	.074	.221*	1	.264*	.161	.120	.520**
	Sig. (2-tailed)	.512	.049		.018	.152	.301	.000
	N	80	80	80	80	80	80	80
PA4	Pearson Correlation	.230*	.109	.264*	1	.228*	.101	.534**
	Sig. (2-tailed)	.036	.336	.018		.047	.175	.000
	N	80	80	80	80	80	80	80
PA5	Pearson Correlation	.230*	.331**	.161	.228*	1	.468**	.683**
	Sig. (2-tailed)	.040	.003	.152	.042		.000	.000
	N	80	80	80	80	80	80	80
PA6	Pearson Correlation	.390**	.470**	.020	.101	.468**	1	.679**
	Sig. (2-tailed)	.000	.000	.861	.375	.000		.000
	N	80	80	80	80	80	80	80
X	Pearson Correlation	.588**	.608**	.520**	.534**	.603**	.679**	1
	Sig. (2-tailed)	.000	.000	.000	.000	.000	.000	
	N	80	80	80	80	80	80	80

\*. Correlation is significant at the 0.05 level (2-tailed).

\*\* Correlation is significant at the 0.01 level (2-tailed).

### 2. Kecukupan Anggaran

**Correlations**

		KA1	KA2	KA3	KA4	KA5	KA6	Z
KA1	Pearson Correlation	1	.174	-.464**	.094	.214	.354**	.431**
	Sig. (2-tailed)		.124	.000	.405	.056	.001	.000
	N	80	80	80	80	80	80	80
KA2	Pearson Correlation	.174	1	-.118	-.146	.273	.259	.439**
	Sig. (2-tailed)	.124		.290	.196	.014	.020	.000
	N	80	80	80	80	80	80	80
KA3	Pearson Correlation	-.464**	-.118	1	.210	-.020	-.164	.254
	Sig. (2-tailed)	.000	.298		.067	.862	.146	.023
	N	80	80	80	80	80	80	80
KA4	Pearson Correlation	.094	-.146	.210	1	.233	.150	.531**
	Sig. (2-tailed)	.405	.196	.062		.038	.185	.000
	N	80	80	80	80	80	80	80
KA5	Pearson Correlation	.214	.273	-.020	.233	1	.309**	.650**
	Sig. (2-tailed)	.056	.014	.862	.038		.005	.000
	N	80	80	80	80	80	80	80
KA6	Pearson Correlation	.354**	.259	-.164	.150	.309**	1	.630**
	Sig. (2-tailed)	.001	.020	.146	.105	.005		.000
	N	80	80	80	80	80	80	80
Z	Pearson Correlation	.431**	.439**	.254	.531**	.568**	.630**	1
	Sig. (2-tailed)	.000	.000	.023	.000	.000	.000	
	N	80	80	80	80	80	80	80

\*\* Correlation is significant at the 0.01 level (2-tailed).

\* Correlation is significant at the 0.05 level (2-tailed).

### 3. Senjangan Anggaran

Correlations

		SA1	SA2	SA3	SA4	SA5	SA6	Y
SA1	Pearson Correlation	1	.17*	.349**	.330**	.271	.239	.611**
	Sig. (2-tailed)		.129	.002	.000	.016	.033	.003
	N	80	80	80	80	80	80	80
SA2	Pearson Correlation	.17*	1	.260**	.170	.119	.463**	.438**
	Sig. (2-tailed)	.129		.020	.131	.292	.000	.003
	N	80	80	80	80	80	80	80
SA3	Pearson Correlation	.349**	.260**	1	.344**	.396**	.230	.670**
	Sig. (2-tailed)	.002	.020		.002	.000	.040	.003
	N	80	80	80	80	80	80	80
SA4	Pearson Correlation	.330**	.170	.344**	1	.522**	.553**	.754**
	Sig. (2-tailed)	.000	.131	.002		.000	.000	.003
	N	80	80	80	80	80	80	80
SA5	Pearson Correlation	.271	.119	.396**	.522**	1	.454**	.712**
	Sig. (2-tailed)	.016	.292	.000	.000		.000	.003
	N	80	80	80	80	80	80	80
SA6	Pearson Correlation	.239	.463**	.230	.553**	.454**	1	.726**
	Sig. (2-tailed)	.033	.000	.040	.000	.000		.003
	N	80	80	80	80	80	80	80
Y	Pearson Correlation	.611**	.468**	.670**	.754**	.712**	.723**	1
	Sig. (2-tailed)	.003	.003	.003	.003	.003	.003	
	N	80	80	80	80	80	80	80

\*\* Correlation is significant at the 0.01 level (2-tailed).

\* Correlation is significant at the 0.05 level (2-tailed).

## LAMPIRAN 5. UJI REABILITAS

## LAMPIRAN 5. UJI REABILITAS

### 1. Partisipasi Anggaran

Reliability Statistics

Cronbach's Alpha	N of Items
.631	6

### 2. Kecukupan Anggaran

Reliability Statistics

Cronbach's Alpha	N of Items
.720	6

### 3. Senjangan Anggaran

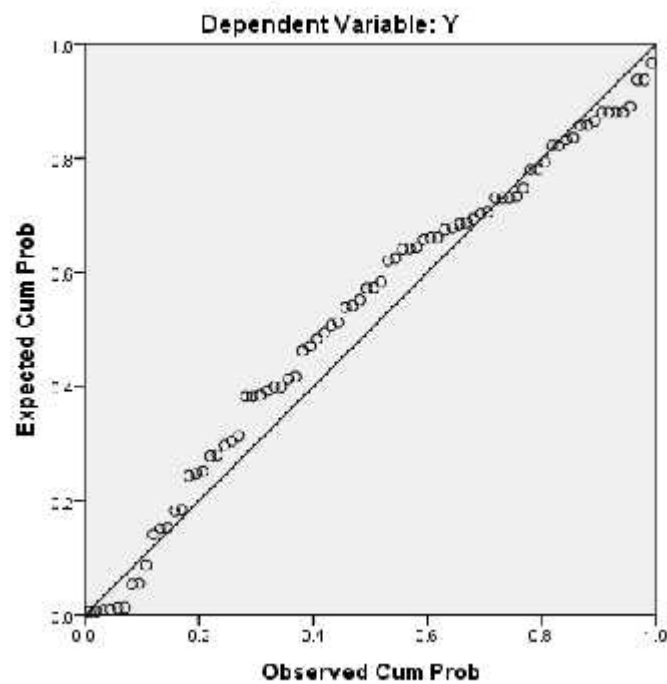
**Reliability Statistics**

Cronbach's Alpha	N of Items
.746	6

## Lampiran 6. UJI ASUMSI KLASIK

### 1. Uji Normalitas

**Normal P-P Plot of Regression Standardized Residual**

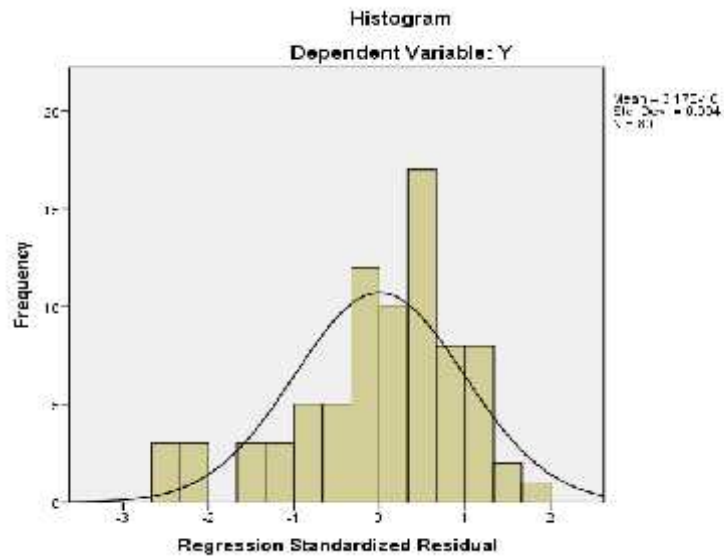


### 2. Uji Multikolonieritas

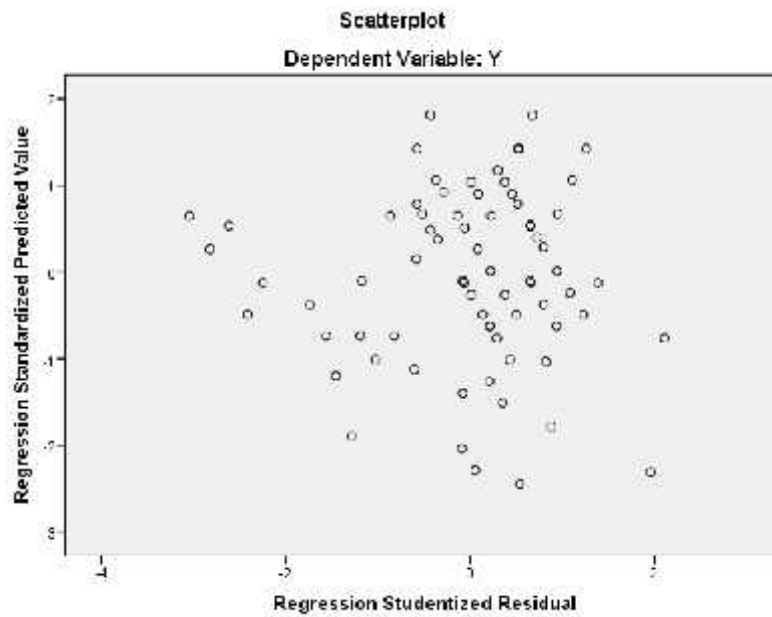
**Coefficients<sup>a</sup>**

Model		Unstandardized Coefficients		Standardized Coefficients	t	Sig.	Collinearity Statistics	
		B	Std. Error	Beta			Tolerance	VIF
1	(Constant)	18.726	5.037		3.682	.001		
	X	.537	.179	.462	4.018	.001	.987	1.013
	Z	-.385	.174	-.222	-2.215	.031	.987	1.013

a. Dependent Variable: Y



### 3. Uji Heteroskedastisitas



## LAMPIRAN 6. ANALISIS REGRESI LINEAR

Variables Entered/Removed <sup>a</sup>			
Model	Variables Entered	Variables Removed	Method
1	X,Z, Z, X <sup>b</sup>		Enter

a. Dependent Variable: Y

b. All requested variables entered.

**Model Summary<sup>b</sup>**

Model	R	R Square	Adjusted R Square	Std. Error of the Estimate
1	.613 <sup>a</sup>	.376	.351	2.328

a. Predictors: (Constant), X.Z, Z, X

b. Dependent Variable: Y

**Coefficients<sup>a</sup>**

Model		Unstandardized Coefficients		Standardized Coefficients	t	Sig.
		B	Std. Error	Beta		
1	(Constant)	9.801	3.182		3.080	.003
	X	.564	.132	.437	4.287	.000

a. Dependent Variable: Y

## LAMPIRAN 7. UJI REGRESI DENGAN PENDEKATAN RESIDUAL

**Coefficients<sup>a</sup>**

Model		Unstandardized Coefficients		Standardized Coefficients	t	Sig.
		B	Std. Error	Beta		
1	(Constant)	24.774	.610		40.590	.000
	Moderating	-.940	.342	-.298	-2.753	.007

a. Dependent Variable: Y