

**ANALISIS BRIKET SERBUK GERGAJI KAYU DENGAN
PENAMBAHAN TEMPURUNG KELAPASEBAGAI
BAHAN BAKAR ALTERNATIF**



Skripsi

Diajukan untuk Memenuhi Salah Satu Syarat Meraih Gelar Sarjana (S1)
Sains Jurusan Kimia Fakultas Sains dan Teknologi
UIN Alauddin Makassar

OLEH :

SUCI MURNI
60500110042

**JURUSAN KIMIA
FAKULTAS SAINS DAN TEKNOLOGI
UNIVERSITAS ISLAM NEGERI (UIN) ALAUDDIN
MAKASSAR
2014**

PERNYATAAN KEASLIAN SKRIPSI

Mahasiswa yang bertandatangan di bawah ini:

Nama : Suci Murni
NIM : 60500110042
Tempat/Tgl. Lahir : Sidrap, 15 September 1992
Jurusan : Kimia
Fakultas : Sains dan Teknologi
Alamat : Manuruki 2 no 35
Judul : Analisis Briket Serbuk Gergaji Kayu dengan Penambahan
Tempurung Kelapa Sebagai Bahan Bakar Alternatif

Menyatakan dengan sesungguhnya dan penuh kesadaran bahwa skripsi ini benar adalah hasil karya sendiri. Jika dikemudian hari terbukti bahwa ini merupakan duplikat, tiruan, plagiat, atau dibuat oleh orang lain, sebagian atau seluruhnya, maka skripsi dan gelar yang diperoleh karenanya batal demi hukum.

Samata-Gowa, 18 Desember 2014

Penyusun

SUCI MURNI

Nim: 60500110042

KATA PENGANTAR

Segala puji dan syukur penulis panjatkan kehadirat Allah SWT Yang Maha Pengasih dan Maha Penyayang atas curahan rahmat dan Hidayah_Nya sehingga penulis dapat menyelesaikan skripsi yang berjudul “Analisis Briket Serbuk Gergaji Kayu dengan Penambahan Tempurung Kelapa Sebagai Bahan Bakar Alternatif”. Tak lupa penulis kirimkan salam dan salawat atas junjungan Nabi besar Muhammad SAW beserta keluarga dan para sahabatnya.

Skripsi ini disusun sebagai salah satu syarat untuk menyelesaikan gelar sarjana S1 Jurusan Kimia Fakultas sains dan Teknologi Universitas Islam Negeri (UIN) Alauddin Makassar. Penulis menyadari bahwa tanpa bantuan dan bimbingan serta motivasi dari segala pihak penyusunan skripsi ini tidak dapat terselesaikan. Oleh karena itu pada kesempatan ini penulis mengucapkan terima kasih kepada:

1. Bapak Prof.Dr.H.A.Qadir Gassing, HT.,MS selaku rektor Universitas Islam Negeri (UIN) Alauddin Makassar.
2. Bapak Dr.Muhammad Khalifah Mustami.,M.Pd selaku Dekan Fakultas Sains dan Teknologi.
3. Ibu Maswati Baharuddin, S.Si.,M.Si selaku Ketua Jurusan Kimia fakultas Sains dan Teknologi Universitas Islam Negeri (UIN) Alauddin Makassar.
4. Bapak H Asri Saleh, ST., M.Si selaku dosen pembimbing I
5. Ibu Iin Novianty, S.Si.,M.Sc selaku dosen pembimbing II atas kesediaan dan keikhlasan dalam membimbing sehingga skripsi ini dapat terselesaikan.
6. Ibu Syamsidar, ST., M.Si selaku dosen penguji I.
7. Ibu Aisyah,S.Si.,M.Si selaku dosen penguji II.

8. Segenap Bapak dan Ibu dosen serta Staf Jurusan Kimia fakultas Sains dan Teknologi Universitas Islam Negeri (UIN) Alauddin Makassar yang tidak bisa penulis sebutkan satu persatu.
9. Kedua orang tua tercinta Ayahanda dan Ibunda yang selalu memberikan motivasi, bimbingan serta mendoakan yang terbaik untuk penulis.
10. Segenap kakak laboran Kak Fitria Azis S.Si.,S.Pd, Kak Andi Nurahma S.Si, Kak Ismawanti, S.Si, Kak Ahmad Yani S.Si, dan Kak Awaluddin S.Si.
11. Teman-teman khususnya Kimia 2010.

Dalam penulisan skripsi ini penulis menyadari masih banyak kesalahan-kesalahan oleh karena itu penulis mengharapkan kritik dan saran yang membangun demi kesempurnaan penyusunan skripsi kelak. Semoga skripsi ini bermanfaat. Amin....

Samata-Gowa, Desember 2014

Penulis

DAFTAR ISI

HALAMAN JUDUL.....	i
PERNYATAAN KEASLIAN SKRIPSI.....	ii
HALAMAN PERSETUJUAN PEMBIMBING	iii
KATA PENGANTAR.....	iv
DAFTAR ISI.....	vi
DAFTAR TABEL	viii
DAFTAR GAMBAR.....	ix
DAFTAR LAMPIRAN	x
ABSTRAK.....	xi
ABSTRACK.....	xii
BAB I. PENDAHULUAN	
A. Latar Belakang.....	1
B. Rumusan Masalah.....	5
C. Tujuan Penelitian.....	5
D. Manfaat Penelitian.....	5
BAB II. TINJAUAN PUSTAKA	
A. Serbuk Gergaji Kayu	6
B. Tempurung Kelapa.....	8
C. Arang.....	11
D. Briket.....	12
E. Jenis dan Bahan Perekat.....	15
F. Sifat dan Uji Kualitas Briket.....	17
G. Bom Kalorimeter	21
BAB III. METODOLOGI PENELITIAN	
A. Waktu dan Tempat Penelitian.....	24
B. Desain Penelitian.....	24
C. Alat dan Bahan.....	25
D. Prosedur Penelitian.....	25

1. Pembuatan Briket.....	25
a. Proses karbonasi.....	25
b. Proses Pembuatan Briket	26
2. Uji Kimia.....	26
a. Kadar Air	26
b. Kadar Abu.....	27
c. Volatil Matter (Zat Terbang).....	27
d. Fixed Carbon (Karbon Tetap).....	28
e. Nilai Kalor.....	28
3. Pengujian Fisik.....	29
a. Kerapatan	29
b. Kuat Tekan.....	29

BAB IV. HASIL DAN PEMBAHASAN

A Hasil Penelitian	30
1. Uji Fisika.....	30
a. Uji Kerapatan	30
b. Kuat Tekan.....	31
2. Uji Kimia.....	31
a. Kadar Air	31
b. Kadar Abu.....	32
c. Kadar Zat Terbang	32
d. Karbon Tetap	33
e. Nilai Kalor	33
B. Pembahasan.....	34
1. Uji Fisika.....	34
a. Uji Kerapatan	34
b. Kuat Tekan.....	35
3. Uji Kimia.....	36
a. Kadar Air	36
b. Kadar Abu.....	38
c. Kadar Zat Terbang	39
d. Karbon Tetap	40
e. Nilai Kalor	42

BAB V. PENUTUP

A. Kesimpulan	44
B. Saran.....	44

DAFTAR PUSTAKA

LAMPIRAN-LAMPIRAN

DAFTAR RIWAYAT HIDUP

DAFTAR TABEL

2.1 Nilai Standar Mutu Briket Batu Bara	14
3.1 Rancangan Penelitian	24
4.1 Kadar rata-rata pengujian kerapatan pada briket campuran serbuk gergaji kayu dan tempurung kelapa.....	30
4.2 Kadar rata-rata pengujian kuat tekan pada briket campuran serbuk gergaji kayu dan tempurung kelapa.....	31
4.3 Kadar rata-rata pengujian kadar air pada briket campuran serbuk gergaji kayu dan tempurung kelapa.....	31
4.4 Kadar rata-rata pengujian kadar abu pada briket campuran serbuk gergaji kayu dan tempurung kelapa.....	32
4.5 Kadar rata-rata pengujian kadar zat terbang pada briket campuran serbuk gergaji kayu dan tempurung kelapa	32
4.6 Kadar rata-rata pengujian karbon tetap pada briket campuran serbuk gergaji kayu dan tempurung kelapa	33
4.7 Kadar rata-rata pengujian nilai kalor pada briket campuran serbuk gergaji kayu dan tempurung kelapa.....	33

DAFTAR GAMBAR

2.1 Serbuk Gergaji Kayu	6
2.2 Tempurung Kelapa	8
4.1 Grafik Nilai Rata-rata Kerapatan.....	34
4.2 Grafik Nilai Rata-rata Kuat Tekan	36
4.3 Grafik Nilai Rata-rata Kadar Air	37
4.4 Grafik Nilai Rata-rata Kadar Abu	38
4.5 Grafik Nilai Rata-rata Kadar Zat Terbang.....	39
4.6 Grafik Nilai Rata-rata karbon Tetap.....	41
4.7 Grafik Nilai Rata-rata Nilai Kalor	42

DAFAR LAMPIRAN

- Lampiran 1. Bagan kerja pembuatan Briket Serbuk Gergaji Kayu dengan Penambahan Tempurung kelapa Sebagai Bahan Bakar Alternatif
- Lampiran 2. Perhitungan
- Lampiran 3. Diagram Alir Penelitian
- Lampiran 4. Dokumentasi Penelitian

ABSTRAK

Nama Penyusun : SuciMurni
NIM : 60500110042
Judul Skripsi : Analisis Briket Serbuk Gergaji Kayudengan Penambahan Tempurung Kelapa Sebagai Bahan Bakar Alternatif.

Peningkatan harga BBM dan elpigi menyebabkan sumber energy ini menjadi tidak lagi murah. Oleh karena itu perlu diciptakan sumber energy alternatif yang dapat digunakan untuk mengganti peran BBM dan gas. Limbah serbuk gergaji dan tempurung kelapa memiliki potensi yang cukup besar yang dapat digunakan sebagai bahan baku briket arang. Tujuan dari penelitian ini adalah untuk meningkatkan kualitas briket serbuk gergaji dengan penambahan arang tempurung kelapa. Untuk meningkatkan kualitas briket arang, dilakukan penambahan arang tempurung kelapa dengan variasi 20%, 30%, 40%, 50% dan 60% dari berat briket arang serbuk gergaji. Proses pengarangan dilakukan dengan membakar tempurung kelapa secara langsung dan metode sangria untuk serbuk gergaji. Perekat yangdigunakansebanyak 50%. Nilai kalor yang dihasilkan pada briket dengan bahan serbuk gergaji : tempurung kelapa pada konsentrasi 100% adalah 5622,7769 Kal/gram, konsentrasi 80:20% adalah 6504,67785 Kal/gram, konsentrasi 70:30% adalah 6624,09305 Kal/gram, konsentrasi 60:40% adalah 7017,5178 Kal/gram, konsentrasi 50:50% adalah 7288,7523 Kal/gram dan 40:60% adalah 7386,4805 Kal/gram.Secarakeseluruhan, kualitasbriketserbukgergajidenganarangcangkangkelapasawitinicukupbaik, sehinggadapatdijadikansebagai bahanbakaralternatif.

Kata kunci : Briket, serbuk gergaji, tempurungkelapa, bom kalorimeter

ABSTRACT

Authors name : SuciMurni
NIM : 60500110042
Thesis Title : **Analysis Of Wood Sawdust Briquettes With The Addition Of Coconut Shell As Alternative Fuel**

Increasing fuel prices and the price of this energy source is no longer cheap. Therefore, it is necessary to create an alternative energy source that can be used to replace the role of fuel and gas. Waste sawdust and coconut shell has a huge potential that can be used as raw material charcoal briquettes. The purpose of this research is to improve the quality of sawdust briquettes with the addition of coconut shell charcoal. To improve the quality of charcoal briquettes, the addition of coconut shell charcoal with a variation of 20%, 30%, 40%, 50% and 60% of the weight of sawdust briquette charcoal. Authoring process is done by burning coconut shells directly and roasting method to sawdust. Adhesives are used as much as 50%. The calorific value generated in sawdust briquettes with materials: coconut shell at a concentration of 100% is 5622.7769 Cal/gram, a concentration of 80: 20% is 6504.67785 Cal/gram, the concentration of 70: 30% is 6624.09305 Cal/gram, the concentration of 60: 40% is 7017.5178 Cal/gram, a concentration of 50: 50% is 7288.7523 Cal/gram and 40: 60% is 7386.4805 Cal/gram. Overall, the quality of sawdust briquettes with palm shell charcoal is quite good, so it can be used as an alternative fuel.

Keywords: Briquettes, sawdust, coconut shell, bomb calorimeter

BAB I

PENDAHULUAN

A. Latar Belakang

Sebagian besar energi yang digunakan masyarakat Indonesia saat ini berasal dari bahan bakar fosil yaitu bahan bakar minyak, batu bara dan gas. Penggunaan bahan bakar fosil ini memberikan dampak negatif yaitu dapat merusak lingkungan, tidak berkelanjutan dan tidak dapat diperbaharui. Sifat yang tidak dapat diperbaharui ini menyebabkan semakin menipisnya persediaan bahan bakar minyak, sehingga kita perlu memanfaatkan sumber energi alternatif baru yang dapat diperbaharui, ramah lingkungan dan dapat dijangkau oleh masyarakat menengah kebawah.

Kelangkaan bahan bakar minyak (BBM) khususnya minyak tanah dan LPG yang berimbas pada kenaikan harganya, memotifasi orang untuk berpikir mengenai energi alternatif pengganti bahan bakar minyak (BBM) yang lebih murah dan sumbernya mudah didapat. Disamping untuk mendapatkan sumber energi baru, kita juga harus berpikir untuk mengurangi emisi CO₂ guna mencegah terjadinya pemanasan global telah mendorong penggunaan energi biomasa sebagai pengganti energi bahan bakar fosil seperti minyak bumi dan batu bara. Ketika seseorang selalu berpikir tentang apa yang diciptakan Allah untuk manusia maka akan mengantarkannya pada berbagai solusi atas permasalahan-permasalahan yang ada. Sehingga pada akhirnya kita akan mengerti bahwa tidak ada satu hal pun yang diciptakan Allah yang sia-sia. Dalam Al-Qur'an surat Ali-Imran ayat 190-191 Allah berfirman:

رُونَ الَّذِينَ ۝ أَلَّا لَبِيبٌ لِّأُولَىٰ لَّا يَسْتَوِي النَّهَارُ اللَّيْلُ وَآخْتَلَفُوا الْأَرْضَ السَّمَوَاتِ خَلَقَ فِي إِنْ
خَلَقَتْ مَا رَبَّنَا وَالْأَرْضَ السَّمَوَاتِ خَلَقَ فِي وَيَتَفَكَّرُونَ جُنُوبِهِمْ وَعَلَىٰ وَقُعُودًا قَيْمًا اللَّهُ يَذَّكُ
النَّارِ عَذَابٍ فَفَقِنَا سَبْحَانَكَ بَطْلًا هَذَا

Terjemahnya:

“Sesungguhnya dalam penciptaan langit dan bumi, dan silih bergantinya malam dan siang terdapat tanda-tanda bagi orang-orang yang berakal, (yaitu) orang-orang yang mengingat Allah sambil berdiri atau duduk atau dalam keadan berbaring dan mereka memikirkan tentang penciptaan langit dan bumi (seraya berkata): "Ya Tuhan Kami, Tiadalah Engkau menciptakan ini dengan sia-sia, Maha suci Engkau, Maka peliharalah Kami dari siksa neraka.”¹

Sampah dan limbah biomassa selama ini hanya dilihat dari sisi negatifnya saja sebagai hal yang tidak bermanfaat dan menimbulkan banyak dampak yang merugikan. Jika merujuk pada surat Ali – Imran ayat 191 diatas yang mejelaskan bahwa segala sesuatu yang diciptakan Allah di alam semesta ini tidak ada yang sia-sia, maka jika kita mau mengkaji lebih dalam tentang limbah kita dapat menemukan betapa limbah itu memiliki banyak sekali manfaat, tidak hanya dapat didaur ulang sebagai barang kerajinan tapi juga dapat dimanfaatkan sebagai bahan bakar pengganti minyak.²

Untuk mengurangi ketergantungan terhadap penggunaan bahan bakar minyak, batu bara dan gas, pemerintah telah menerbitkan Peraturan Presiden Republik Indonesia Nomor 5 Tahun 2006 tentang kebijakan energi konvensional untuk mengembangkan sumber energi alternatif sebagai pengganti bahan bakar minyak. Salah satu cara mengembangkan sumber energi alternatif terbarukan yaitu dengan membuat briket dari limbah yang melimpah.

¹Departemen Agama, Al Quran dan Terjemahnya (Jakarta: Departemen Agama RI, 1985)

²Nasirotnunisa, “Analisis Nilai Kalor Bahan Bakar Biomassa yang Dapat Dimanfaatkan Menggunakan Kompor Biomassa”, Skripsi. (Jurusan Fisika Fakultas Sains dan Teknologi Universitas Islam Negeri (UIN) Maulana Malik Ibrahim Malang. 2010) h. 19

Beberapa jenis limbah seperti limbah industri penggergajian dan limbah pertanian lainnya dapat dimanfaatkan sebagai sumber energi alternatif pengganti bahan bakar minyak dan gas. Limbah gergaji kayusangat mudah dan banyak ditemui, namun limbah gergajian tersebut belum dimanfaatkan secara optimal, hanya dibakar oleh masyarakat dan dibuang begitu saja sehingga menyebabkan pencemaran lingkungan. Hal-hal yang dikategorikan sebagai limbah apabila dibiarkan begitu saja akan menimbulkan berbagai permasalahan, diantaranya banjir dan pemicu munculnya berbagai macam penyakit. Untuk mengolah limbah tersebut menjadi lebih bermanfaat maka diperlukan teknologi alternatif. Teknologi tersebut di antaranya adalah teknologi pembuatan arang dari serbuk gergaji kayu, yang dapat diolah menjadi briket, briket arang dan arang aktif yang memiliki nilai ekonomis.

Penelitian sebelumnya digunakan serbuk gergaji sebagai bahan dasar briket, serbuk gergaji masih mempunyai sifat-sifat atau kualitas yang masih rendah sehingga nilai kalor yang dihasilkan juga rendah yaitu sekitar 3647,6627 kal/gram, sehingga perluperlakuan lebih lanjut agar kualitasnya meningkat. Salah satu cara untuk meningkatkan kualitas briket serbuk gergaji yaitu dengan menambahkan arang tempurung kelapa yang memiliki potensi yang cukup melimpah dan juga memiliki nilai kalor yang tinggi. Penelitian sebelumnya menggunakan tempurung kelapa sebagai bahan campuran briket untuk meningkatkan kualitas dan nilai kalor dari briket karena tempurung kelapa mempunyai nilai kalor yang tinggi yaitu sekitar 6309,289 kal/gram.

Tempurung kelapa merupakan salah satu limbah yang banyak dan mempunyai potensi yang cukup melimpah, mudah diperoleh dengan harga yang relatif murah dan kebanyakan dibuang begitu saja oleh masyarakat sehingga

menyebabkan pencemaran lingkungan. Oleh karena keberadaannya yang cukup melimpah sehingga dapat dimanfaatkan sebagai bahan bakar alternatif yang terbarukan yang memiliki nilai ekonomis yaitu dapat dicampurkan dengan serbuk gergajian kayu sebagai bahan dasar briket.

Briket merupakan perubahan bentuk material yang pada awalnya berupa serbuk atau bubuk seukuran pasir menjadi material yang lebih besar dan mudah dalam penanganan atau penggunaannya. Perubahan ukuran material tersebut dilakukan melalui proses penggumpalan dengan penekanan dan penambahan atau tanpa penambahan bahan pengikat.³

Briket yang memiliki kualitas yang baik adalah briket yang memiliki kadar air, kadar abu, kadar zat terbang, laju pembakaran yang rendah, tetapi memiliki kerapatan, nilai kalor dan suhu api atau bara yang dihasilkan tinggi. Apabila briket dipergunakan di kalangan rumah tangga, maka hal yang penting diperhatikan adalah kadar zat terbang dan kadar abu yang rendah. Hal ini dikarenakan untuk mencegah polusi udara yang ditimbulkan dari asap pembakaran yang dihasilkan serta untuk memudahkan dalam penanganan ketika proses pembakaran selesai.

³Mochamad Ervando Among Satmoko, Danang Dwi Saputro dan ArisBudiyono, "Karakterisasi Briket dari Limbah Pengolahan Kayu Sengong dengan Metode Cetak Panas", *Journal of Mechanical Engineering Learning* 2 (1) (2013). <http://journal.unnes.ac.id/sju/index.php/jmel>. (9 Maret 2014).

B. Rumusan Masalah

Rumusan masalah dalam penelitian ini adalah sebagai berikut:

1. Untuk mengetahui apakah penambahan tempurung kelapa dapat meningkatkan kualitas briket serbuk gergaji kayu?
2. Untuk mengetahui berapakah nilai kalor yang dihasilkan dari konsentrasi campuran serbuk gergaji kayu dan tempurung kelapa yang berbeda-beda?

C. Tujuan Penelitian

Tujuan dari penelitian ini sebagai berikut:

1. Untuk menentukan pengaruh penambahan tempurung kelapa terhadap peningkatan kualitas briket serbuk gergaji kayu.
2. Untuk menentukan nilai kalor yang dihasilkan dari konsentrasi campuran serbuk gergaji kayu dan tempurung kelapa yang berbeda-beda.

D. Manfaat Penelitian

Manfaat dari penelitian ini sebagai berikut:

1. Memberi informasi kepada masyarakat tentang pembuatan briket sebagai bahan bakar alternatif pengganti bahan bakar minyak.
2. Menyediakan sumber energi alternatif untuk keperluan rumah tangga.
3. Dapat mengurangi pencemaran lingkungan agar tercipta lingkungan yang bersih dengan cara memanfaatkan limbah yang ada.

BAB II

TINJAUAN PUSTAKA

A. Serbuk Gergaji Kayu



Gambar 2.1 Serbuk Gergaji Kayu

Serbuk gergaji atau serbuk kayu merupakan limbah industri penggergajian kayu. Selama ini limbah serbuk kayu banyak menimbulkan masalah dalam penanganannya yang selama ini dibiarkan membusuk, ditumpuk dan dibakar yang kesemuanya berdampak negatif terhadap lingkungan sehingga penanggulangannya perlu dipikirkan. Salah satu cara yang dapat ditempuh adalah memanfaatkannya menjadi produk yang bernilai tambah dan bernilai ekonomis dengan teknologi aplikatif sehingga hasilnya mudah disosialisasikan kepada masyarakat.

Bahan serbuk gergaji, mudah diperoleh dan dapat terbarukan. Bahan ini juga banyak terdapat di Indonesia sebagai negara yang kaya akan kayu hutan. Limbah serbuk gergaji yang berasal dari industri penggergajian adalah 15% yang terdiri dari 2,5% serbuk dari unit utama, 13% serbuk dari unit kedua dan 0,1% dari unit trimmer.⁴

Di tempat penggergajian kayu atau pabrik pengolahan kayu sering terlihat tumbuhan limbah serbuk kayu. Selama ini serbuk kayu hanya dimanfaatkan orang untuk media jamur tiram putih, bahan bakar pembuatan gula merah, dan batu bata. Bahkan di beberapa tempat limbah serbuk kayu sering dibiarkan membusuk begitu saja, padahal limbah tersebut dapat dibuat briket.⁵

Serbuk kayu mahoni, albasia, jati, pinus, dan kayu lainnya tanpa pengecualian bisa dijadikan bahan baku briket. Kandungan lignin dan selulosa yang tersisa di dalam sel-sel kayu memungkinkan produksi briket berkualitas prima karena arang yang terbentuk mempunyai daya tahan bara cukup lama. Keuntungan lain menggunakan serbuk kayu sebagai bahan baku briket terletak pada materialnya yang sudah halus sehingga tidak memerlukan penghancuran atau pencincangan lagi. Namun, kekurangannya adalah pada proses pengarangan atau karbonisasi membutuhkan waktu lebih lama.⁶

⁴Ari Setio Wibowo, “*Kajian Pengaruh Komposisi Dan Perekat Pada Pembuatan Briket Sekem Padi Terhadap Kalor Yang Dihasilkan*”, Skripsi, (Jurusan Fisika Fakultas Matematika dan Ilmu Pengetahuan Alam Universitas Diponegoro Semarang 2009), (4 Maret 2014).

⁵Nasirotnnisa, h. 21

⁶Nasirotnnisa, h. 21

B. Tempurung Kelapa



Gambar 2.2Tempurung Kelapa

Kelapa (*cocus nucifera*) memiliki bagian yang berfungsi sebagai pelindung inti buah yang disebut tempurung kelapa. Tempurung kelapa terletak dibagian dalam kelapa setelah sabut, dan merupakan lapisan yang keras dengan ketebalan 3-5 mm. tempurung kelapa termasuk golongan kayu keras, dengan kadar air sekitar 9-10% (dihitung berdasarkan berat kering).⁷

Kelapa termasuk golongan kayu keras, yang secara kimiawi memiliki komposisi kimiawi hampir serupa dengan kayu yaitu tersusun dari lignin, cellulose, dan hemicelluloses dengan komposisi yang berbeda-beda. Cellulose

⁷M. Tirono dan Ali Sabit, “Efek Suhu Pada Proses Pengarangan Terhadap Nilai kalor Arang Tempurungkelpa (Coconut Shell Charcoal)”, *Jurnal Neutrino*, Vol. 3, no. 2 (2011). h. 144. ejournal.uinmalang.ac.id/index.php/NEUTRINO/article/download/1647/pdf.4 (4 Maret 2014).

$(C_6H_{10}O_5)_n$ 33,615%, Hemicelluloses $(C_5H_8O_4)_n$ 19,27%, dan lignin $[(C_9H_{10}O_3)(CH_3O)]_n$ 36,51%.⁸

Tempurung kelapa dapat diolah menjadi arang yang merupakan bahan baku pembuatan arang briket dengan proses karbonisasi. Tempurung karbonisasi sangat berpengaruh terhadap arang yang dihasilkan sehingga penentuan temperatur yang tepat akan menentukan kualitas arang.⁹

Dalam Al-Qur'an terdapat banyak sekali ayat-ayat yang mengisyaratkan ilmu pengetahuan, diantaranya mengenai energi yang dapat dihasilkan dari tumbuh tumbuhan. Hal tersebut tersirat pada surat Yasin ayat 80:

تُوقَدُونَ مِنْهُ أَنْتُمْ فَإِذَا أَنْارَ الْأَخْضَرَ الشَّجَرِ مِنْ لَكُمْ جَعَلَ الَّذِي

Terjemahnya:

“Yaitu Tuhan yang menjadikan untukmu api dari kayu yang hijau, maka tiba-tiba kamu nyalakan (api) dari kayu itu”.¹⁰

Dalam surat Yasin ayat 80 terdapat istilah (asy-syajar alakhdhar) yang dipahami oleh para ilmuwan memahaminya sebagai “zat hijau daun” atau *chlorophyll*. *Chlorophyll* terdiri dari ikatan zat-zat karbon, hidrogen, nitrogen dan magnesium. Aktivitas utama *chlorophyll* adalah menjelmakan zat organik dari zat anorganik sederhana dengan bantuan sinar matahari. Proses ini disebut *photosynthesis* (fotosintesis) yakni mengadakan sintesis dengan *photon* (cahaya). Jelasnya *chlorophyll* mengubah tenaga radiasi matahari menjadi tenaga kimia melalui proses *photosynthesis* atau dengan kata lain menyimpan tenaga matahari dalam tumbuh-tumbuhan berupa makanan dan bahan bakar yang nantinya akan muncul sebagai api

⁸M. Tirono dan Ali Sabit, h. 144

⁹M. Tirono dan Ali Sabit, h. 144

¹⁰Departemen Agama, Al Quran dan Terjemahnya (Jakarta: Departemen Agama RI, 1985)

atau kalori sewaktu terjadi pembakaran. Proses ini disebut respirasi atau menurut istilah Al-Qur'an *faidza antum min hutuqidun (maka secara serta merta tanpa campur tangan dari kamu, kamu dapat menyalakan api)*.¹¹

Ayat diatas menerangkan tentang kekuasaan Allah yang mampu membangkitkan semula orang yang sudah mati dan membalas mereka dengan seadil-adilnya, Allah swt menerangkan bahwa tanda kekuasaannya itu terdapat pada makhluknya termasuk terdapat pada pohon-pohon hijau. Tenaga api yang mengalir didalam pohon menjadi salah satu sumber energi yang dapat dimanfaatkan oleh manusia. Api yang keluar dari tumbuh-tumbuhan di gunakan sekarang ini telah mulai di gunakan untuk menggerakkan motor, mesin-mesin di kilang-kilang industri yang besar. Ini adalah di antara tanda kekuasaan Allah menukarkan sesuatu kepada sesuatu yang lain yang masing-masing dalam keadaan yang berbeda mempunyai kehebatan tenaga yang berbeda. Pada ayat ini disebutkan kayu yang hijau sebagai sumber energi yang bermanfaat bagi manusia baik sebagai sumber panas, sumber cahaya maupun di gunakan untuk memasak.¹²

Allah berfirman dalam Al-Qur'an surah Al-Waqiah ayat 72-73.

لِّلْمُقْوِينَ وَمَتَعَاتٍ ذِكْرَةَ جَعَلْنَاهَا نُحْنُ ۖ ۝۷۲ ۝۷۳ ۝۷۴ ۝۷۵ ۝۷۶ ۝۷۷ ۝۷۸ ۝۷۹ ۝۸۰ ۝۸۱ ۝۸۲ ۝۸۳ ۝۸۴ ۝۸۵ ۝۸۶ ۝۸۷ ۝۸۸ ۝۸۹ ۝۹۰ ۝۹۱ ۝۹۲ ۝۹۳ ۝۹۴ ۝۹۵ ۝۹۶ ۝۹۷ ۝۹۸ ۝۹۹ ۝۱۰۰ ۝۱۰۱ ۝۱۰۲ ۝۱۰۳ ۝۱۰۴ ۝۱۰۵ ۝۱۰۶ ۝۱۰۷ ۝۱۰۸ ۝۱۰۹ ۝۱۱۰ ۝۱۱۱ ۝۱۱۲ ۝۱۱۳ ۝۱۱۴ ۝۱۱۵ ۝۱۱۶ ۝۱۱۷ ۝۱۱۸ ۝۱۱۹ ۝۱۲۰ ۝۱۲۱ ۝۱۲۲ ۝۱۲۳ ۝۱۲۴ ۝۱۲۵ ۝۱۲۶ ۝۱۲۷ ۝۱۲۸ ۝۱۲۹ ۝۱۳۰ ۝۱۳۱ ۝۱۳۲ ۝۱۳۳ ۝۱۳۴ ۝۱۳۵ ۝۱۳۶ ۝۱۳۷ ۝۱۳۸ ۝۱۳۹ ۝۱۴۰ ۝۱۴۱ ۝۱۴۲ ۝۱۴۳ ۝۱۴۴ ۝۱۴۵ ۝۱۴۶ ۝۱۴۷ ۝۱۴۸ ۝۱۴۹ ۝۱۵۰ ۝۱۵۱ ۝۱۵۲ ۝۱۵۳ ۝۱۵۴ ۝۱۵۵ ۝۱۵۶ ۝۱۵۷ ۝۱۵۸ ۝۱۵۹ ۝۱۶۰ ۝۱۶۱ ۝۱۶۲ ۝۱۶۳ ۝۱۶۴ ۝۱۶۵ ۝۱۶۶ ۝۱۶۷ ۝۱۶۸ ۝۱۶۹ ۝۱۷۰ ۝۱۷۱ ۝۱۷۲ ۝۱۷۳ ۝۱۷۴ ۝۱۷۵ ۝۱۷۶ ۝۱۷۷ ۝۱۷۸ ۝۱۷۹ ۝۱۸۰ ۝۱۸۱ ۝۱۸۲ ۝۱۸۳ ۝۱۸۴ ۝۱۸۵ ۝۱۸۶ ۝۱۸۷ ۝۱۸۸ ۝۱۸۹ ۝۱۹۰ ۝۱۹۱ ۝۱۹۲ ۝۱۹۳ ۝۱۹۴ ۝۱۹۵ ۝۱۹۶ ۝۱۹۷ ۝۱۹۸ ۝۱۹۹ ۝۲۰۰ ۝۲۰۱ ۝۲۰۲ ۝۲۰۳ ۝۲۰۴ ۝۲۰۵ ۝۲۰۶ ۝۲۰۷ ۝۲۰۸ ۝۲۰۹ ۝۲۱۰ ۝۲۱۱ ۝۲۱۲ ۝۲۱۳ ۝۲۱۴ ۝۲۱۵ ۝۲۱۶ ۝۲۱۷ ۝۲۱۸ ۝۲۱۹ ۝۲۲۰ ۝۲۲۱ ۝۲۲۲ ۝۲۲۳ ۝۲۲۴ ۝۲۲۵ ۝۲۲۶ ۝۲۲۷ ۝۲۲۸ ۝۲۲۹ ۝۲۳۰ ۝۲۳۱ ۝۲۳۲ ۝۲۳۳ ۝۲۳۴ ۝۲۳۵ ۝۲۳۶ ۝۲۳۷ ۝۲۳۸ ۝۲۳۹ ۝۲۴۰ ۝۲۴۱ ۝۲۴۲ ۝۲۴۳ ۝۲۴۴ ۝۲۴۵ ۝۲۴۶ ۝۲۴۷ ۝۲۴۸ ۝۲۴۹ ۝۲۵۰ ۝۲۵۱ ۝۲۵۲ ۝۲۵۳ ۝۲۵۴ ۝۲۵۵ ۝۲۵۶ ۝۲۵۷ ۝۲۵۸ ۝۲۵۹ ۝۲۶۰ ۝۲۶۱ ۝۲۶۲ ۝۲۶۳ ۝۲۶۴ ۝۲۶۵ ۝۲۶۶ ۝۲۶۷ ۝۲۶۸ ۝۲۶۹ ۝۲۷۰ ۝۲۷۱ ۝۲۷۲ ۝۲۷۳ ۝۲۷۴ ۝۲۷۵ ۝۲۷۶ ۝۲۷۷ ۝۲۷۸ ۝۲۷۹ ۝۲۸۰ ۝۲۸۱ ۝۲۸۲ ۝۲۸۳ ۝۲۸۴ ۝۲۸۵ ۝۲۸۶ ۝۲۸۷ ۝۲۸۸ ۝۲۸۹ ۝۲۹۰ ۝۲۹۱ ۝۲۹۲ ۝۲۹۳ ۝۲۹۴ ۝۲۹۵ ۝۲۹۶ ۝۲۹۷ ۝۲۹۸ ۝۲۹۹ ۝۳۰۰ ۝۳۰۱ ۝۳۰۲ ۝۳۰۳ ۝۳۰۴ ۝۳۰۵ ۝۳۰۶ ۝۳۰۷ ۝۳۰۸ ۝۳۰۹ ۝۳۱۰ ۝۳۱۱ ۝۳۱۲ ۝۳۱۳ ۝۳۱۴ ۝۳۱۵ ۝۳۱۶ ۝۳۱۷ ۝۳۱۸ ۝۳۱۹ ۝۳۲۰ ۝۳۲۱ ۝۳۲۲ ۝۳۲۳ ۝۳۲۴ ۝۳۲۵ ۝۳۲۶ ۝۳۲۷ ۝۳۲۸ ۝۳۲۹ ۝۳۳۰ ۝۳۳۱ ۝۳۳۲ ۝۳۳۳ ۝۳۳۴ ۝۳۳۵ ۝۳۳۶ ۝۳۳۷ ۝۳۳۸ ۝۳۳۹ ۝۳۴۰ ۝۳۴۱ ۝۳۴۲ ۝۳۴۳ ۝۳۴۴ ۝۳۴۵ ۝۳۴۶ ۝۳۴۷ ۝۳۴۸ ۝۳۴۹ ۝۳۵۰ ۝۳۵۱ ۝۳۵۲ ۝۳۵۳ ۝۳۵۴ ۝۳۵۵ ۝۳۵۶ ۝۳۵۷ ۝۳۵۸ ۝۳۵۹ ۝۳۶۰ ۝۳۶۱ ۝۳۶۲ ۝۳۶۳ ۝۳۶۴ ۝۳۶۵ ۝۳۶۶ ۝۳۶۷ ۝۳۶۸ ۝۳۶۹ ۝۳۷۰ ۝۳۷۱ ۝۳۷۲ ۝۳۷۳ ۝۳۷۴ ۝۳۷۵ ۝۳۷۶ ۝۳۷۷ ۝۳۷۸ ۝۳۷۹ ۝۳۸۰ ۝۳۸۱ ۝۳۸۲ ۝۳۸۳ ۝۳۸۴ ۝۳۸۵ ۝۳۸۶ ۝۳۸۷ ۝۳۸۸ ۝۳۸۹ ۝۳۹۰ ۝۳۹۱ ۝۳۹۲ ۝۳۹۳ ۝۳۹۴ ۝۳۹۵ ۝۳۹۶ ۝۳۹۷ ۝۳۹۸ ۝۳۹۹ ۝۴۰۰ ۝۴۰۱ ۝۴۰۲ ۝۴۰۳ ۝۴۰۴ ۝۴۰۵ ۝۴۰۶ ۝۴۰۷ ۝۴۰۸ ۝۴۰۹ ۝۴۱۰ ۝۴۱۱ ۝۴۱۲ ۝۴۱۳ ۝۴۱۴ ۝۴۱۵ ۝۴۱۶ ۝۴۱۷ ۝۴۱۸ ۝۴۱۹ ۝۴۲۰ ۝۴۲۱ ۝۴۲۲ ۝۴۲۳ ۝۴۲۴ ۝۴۲۵ ۝۴۲۶ ۝۴۲۷ ۝۴۲۸ ۝۴۲۹ ۝۴۳۰ ۝۴۳۱ ۝۴۳۲ ۝۴۳۳ ۝۴۳۴ ۝۴۳۵ ۝۴۳۶ ۝۴۳۷ ۝۴۳۸ ۝۴۳۹ ۝۴۴۰ ۝۴۴۱ ۝۴۴۲ ۝۴۴۳ ۝۴۴۴ ۝۴۴۵ ۝۴۴۶ ۝۴۴۷ ۝۴۴۸ ۝۴۴۹ ۝۴۵۰ ۝۴۵۱ ۝۴۵۲ ۝۴۵۳ ۝۴۵۴ ۝۴۵۵ ۝۴۵۶ ۝۴۵۷ ۝۴۵۸ ۝۴۵۹ ۝۴۶۰ ۝۴۶۱ ۝۴۶۲ ۝۴۶۳ ۝۴۶۴ ۝۴۶۵ ۝۴۶۶ ۝۴۶۷ ۝۴۶۸ ۝۴۶۹ ۝۴۷۰ ۝۴۷۱ ۝۴۷۲ ۝۴۷۳ ۝۴۷۴ ۝۴۷۵ ۝۴۷۶ ۝۴۷۷ ۝۴۷۸ ۝۴۷۹ ۝۴۸۰ ۝۴۸۱ ۝۴۸۲ ۝۴۸۳ ۝۴۸۴ ۝۴۸۵ ۝۴۸۶ ۝۴۸۷ ۝۴۸۸ ۝۴۸۹ ۝۴۹۰ ۝۴۹۱ ۝۴۹۲ ۝۴۹۳ ۝۴۹۴ ۝۴۹۵ ۝۴۹۶ ۝۴۹۷ ۝۴۹۸ ۝۴۹۹ ۝۵۰۰ ۝۵۰۱ ۝۵۰۲ ۝۵۰۳ ۝۵۰۴ ۝۵۰۵ ۝۵۰۶ ۝۵۰۷ ۝۵۰۸ ۝۵۰۹ ۝۵۱۰ ۝۵۱۱ ۝۵۱۲ ۝۵۱۳ ۝۵۱۴ ۝۵۱۵ ۝۵۱۶ ۝۵۱۷ ۝۵۱۸ ۝۵۱۹ ۝۵۲۰ ۝۵۲۱ ۝۵۲۲ ۝۵۲۳ ۝۵۲۴ ۝۵۲۵ ۝۵۲۶ ۝۵۲۷ ۝۵۲۸ ۝۵۲۹ ۝۵۳۰ ۝۵۳۱ ۝۵۳۲ ۝۵۳۳ ۝۵۳۴ ۝۵۳۵ ۝۵۳۶ ۝۵۳۷ ۝۵۳۸ ۝۵۳۹ ۝۵۴۰ ۝۵۴۱ ۝۵۴۲ ۝۵۴۳ ۝۵۴۴ ۝۵۴۵ ۝۵۴۶ ۝۵۴۷ ۝۵۴۸ ۝۵۴۹ ۝۵۵۰ ۝۵۵۱ ۝۵۵۲ ۝۵۵۳ ۝۵۵۴ ۝۵۵۵ ۝۵۵۶ ۝۵۵۷ ۝۵۵۸ ۝۵۵۹ ۝۵۶۰ ۝۵۶۱ ۝۵۶۲ ۝۵۶۳ ۝۵۶۴ ۝۵۶۵ ۝۵۶۶ ۝۵۶۷ ۝۵۶۸ ۝۵۶۹ ۝۵۷۰ ۝۵۷۱ ۝۵۷۲ ۝۵۷۳ ۝۵۷۴ ۝۵۷۵ ۝۵۷۶ ۝۵۷۷ ۝۵۷۸ ۝۵۷۹ ۝۵۸۰ ۝۵۸۱ ۝۵۸۲ ۝۵۸۳ ۝۵۸۴ ۝۵۸۵ ۝۵۸۶ ۝۵۸۷ ۝۵۸۸ ۝۵۸۹ ۝۵۹۰ ۝۵۹۱ ۝۵۹۲ ۝۵۹۳ ۝۵۹۴ ۝۵۹۵ ۝۵۹۶ ۝۵۹۷ ۝۵۹۸ ۝۵۹۹ ۝۶۰۰ ۝۶۰۱ ۝۶۰۲ ۝۶۰۳ ۝۶۰۴ ۝۶۰۵ ۝۶۰۶ ۝۶۰۷ ۝۶۰۸ ۝۶۰۹ ۝۶۱۰ ۝۶۱۱ ۝۶۱۲ ۝۶۱۳ ۝۶۱۴ ۝۶۱۵ ۝۶۱۶ ۝۶۱۷ ۝۶۱۸ ۝۶۱۹ ۝۶۲۰ ۝۶۲۱ ۝۶۲۲ ۝۶۲۳ ۝۶۲۴ ۝۶۲۵ ۝۶۲۶ ۝۶۲۷ ۝۶۲۸ ۝۶۲۹ ۝۶۳۰ ۝۶۳۱ ۝۶۳۲ ۝۶۳۳ ۝۶۳۴ ۝۶۳۵ ۝۶۳۶ ۝۶۳۷ ۝۶۳۸ ۝۶۳۹ ۝۶۴۰ ۝۶۴۱ ۝۶۴۲ ۝۶۴۳ ۝۶۴۴ ۝۶۴۵ ۝۶۴۶ ۝۶۴۷ ۝۶۴۸ ۝۶۴۹ ۝۶۵۰ ۝۶۵۱ ۝۶۵۲ ۝۶۵۳ ۝۶۵۴ ۝۶۵۵ ۝۶۵۶ ۝۶۵۷ ۝۶۵۸ ۝۶۵۹ ۝۶۶۰ ۝۶۶۱ ۝۶۶۲ ۝۶۶۳ ۝۶۶۴ ۝۶۶۵ ۝۶۶۶ ۝۶۶۷ ۝۶۶۸ ۝۶۶۹ ۝۶۷۰ ۝۶۷۱ ۝۶۷۲ ۝۶۷۳ ۝۶۷۴ ۝۶۷۵ ۝۶۷۶ ۝۶۷۷ ۝۶۷۸ ۝۶۷۹ ۝۶۸۰ ۝۶۸۱ ۝۶۸۲ ۝۶۸۳ ۝۶۸۴ ۝۶۸۵ ۝۶۸۶ ۝۶۸۷ ۝۶۸۸ ۝۶۸۹ ۝۶۹۰ ۝۶۹۱ ۝۶۹۲ ۝۶۹۳ ۝۶۹۴ ۝۶۹۵ ۝۶۹۶ ۝۶۹۷ ۝۶۹۸ ۝۶۹۹ ۝۷۰۰ ۝۷۰۱ ۝۷۰۲ ۝۷۰۳ ۝۷۰۴ ۝۷۰۵ ۝۷۰۶ ۝۷۰۷ ۝۷۰۸ ۝۷۰۹ ۝۷۱۰ ۝۷۱۱ ۝۷۱۲ ۝۷۱۳ ۝۷۱۴ ۝۷۱۵ ۝۷۱۶ ۝۷۱۷ ۝۷۱۸ ۝۷۱۹ ۝۷۲۰ ۝۷۲۱ ۝۷۲۲ ۝۷۲۳ ۝۷۲۴ ۝۷۲۵ ۝۷۲۶ ۝۷۲۷ ۝۷۲۸ ۝۷۲۹ ۝۷۳۰ ۝۷۳۱ ۝۷۳۲ ۝۷۳۳ ۝۷۳۴ ۝۷۳۵ ۝۷۳۶ ۝۷۳۷ ۝۷۳۸ ۝۷۳۹ ۝۷۴۰ ۝۷۴۱ ۝۷۴۲ ۝۷۴۳ ۝۷۴۴ ۝۷۴۵ ۝۷۴۶ ۝۷۴۷ ۝۷۴۸ ۝۷۴۹ ۝۷۵۰ ۝۷۵۱ ۝۷۵۲ ۝۷۵۳ ۝۷۵۴ ۝۷۵۵ ۝۷۵۶ ۝۷۵۷ ۝۷۵۸ ۝۷۵۹ ۝۷۶۰ ۝۷۶۱ ۝۷۶۲ ۝۷۶۳ ۝۷۶۴ ۝۷۶۵ ۝۷۶۶ ۝۷۶۷ ۝۷۶۸ ۝۷۶۹ ۝۷۷۰ ۝۷۷۱ ۝۷۷۲ ۝۷۷۳ ۝۷۷۴ ۝۷۷۵ ۝۷۷۶ ۝۷۷۷ ۝۷۷۸ ۝۷۷۹ ۝۷۸۰ ۝۷۸۱ ۝۷۸۲ ۝۷۸۳ ۝۷۸۴ ۝۷۸۵ ۝۷۸۶ ۝۷۸۷ ۝۷۸۸ ۝۷۸۹ ۝۷۹۰ ۝۷۹۱ ۝۷۹۲ ۝۷۹۳ ۝۷۹۴ ۝۷۹۵ ۝۷۹۶ ۝۷۹۷ ۝۷۹۸ ۝۷۹۹ ۝۸۰۰ ۝۸۰۱ ۝۸۰۲ ۝۸۰۳ ۝۸۰۴ ۝۸۰۵ ۝۸۰۶ ۝۸۰۷ ۝۸۰۸ ۝۸۰۹ ۝۸۱۰ ۝۸۱۱ ۝۸۱۲ ۝۸۱۳ ۝۸۱۴ ۝۸۱۵ ۝۸۱۶ ۝۸۱۷ ۝۸۱۸ ۝۸۱۹ ۝۸۲۰ ۝۸۲۱ ۝۸۲۲ ۝۸۲۳ ۝۸۲۴ ۝۸۲۵ ۝۸۲۶ ۝۸۲۷ ۝۸۲۸ ۝۸۲۹ ۝۸۳۰ ۝۸۳۱ ۝۸۳۲ ۝۸۳۳ ۝۸۳۴ ۝۸۳۵ ۝۸۳۶ ۝۸۳۷ ۝۸۳۸ ۝۸۳۹ ۝۸۴۰ ۝۸۴۱ ۝۸۴۲ ۝۸۴۳ ۝۸۴۴ ۝۸۴۵ ۝۸۴۶ ۝۸۴۷ ۝۸۴۸ ۝۸۴۹ ۝۸۵۰ ۝۸۵۱ ۝۸۵۲ ۝۸۵۳ ۝۸۵۴ ۝۸۵۵ ۝۸۵۶ ۝۸۵۷ ۝۸۵۸ ۝۸۵۹ ۝۸۶۰ ۝۸۶۱ ۝۸۶۲ ۝۸۶۳ ۝۸۶۴ ۝۸۶۵ ۝۸۶۶ ۝۸۶۷ ۝۸۶۸ ۝۸۶۹ ۝۸۷۰ ۝۸۷۱ ۝۸۷۲ ۝۸۷۳ ۝۸۷۴ ۝۸۷۵ ۝۸۷۶ ۝۸۷۷ ۝۸۷۸ ۝۸۷۹ ۝۸۸۰ ۝۸۸۱ ۝۸۸۲ ۝۸۸۳ ۝۸۸۴ ۝۸۸۵ ۝۸۸۶ ۝۸۸۷ ۝۸۸۸ ۝۸۸۹ ۝۸۹۰ ۝۸۹۱ ۝۸۹۲ ۝۸۹۳ ۝۸۹۴ ۝۸۹۵ ۝۸۹۶ ۝۸۹۷ ۝۸۹۸ ۝۸۹۹ ۝۹۰۰ ۝۹۰۱ ۝۹۰۲ ۝۹۰۳ ۝۹۰۴ ۝۹۰۵ ۝۹۰۶ ۝۹۰۷ ۝۹۰۸ ۝۹۰۹ ۝۹۱۰ ۝۹۱۱ ۝۹۱۲ ۝۹۱۳ ۝۹۱۴ ۝۹۱۵ ۝۹۱۶ ۝۹۱۷ ۝۹۱۸ ۝۹۱۹ ۝۹۲۰ ۝۹۲۱ ۝۹۲۲ ۝۹۲۳ ۝۹۲۴ ۝۹۲۵ ۝۹۲۶ ۝۹۲۷ ۝۹۲۸ ۝۹۲۹ ۝۹۳۰ ۝۹۳۱ ۝۹۳۲ ۝۹۳۳ ۝۹۳۴ ۝۹۳۵ ۝۹۳۶ ۝۹۳۷ ۝۹۳۸ ۝۹۳۹ ۝۹۴۰ ۝۹۴۱ ۝۹۴۲ ۝۹۴۳ ۝۹۴۴ ۝۹۴۵ ۝۹۴۶ ۝۹۴۷ ۝۹۴۸ ۝۹۴۹ ۝۹۵۰ ۝۹۵۱ ۝۹۵۲ ۝۹۵۳ ۝۹۵۴ ۝۹۵۵ ۝۹۵۶ ۝۹۵۷ ۝۹۵۸ ۝۹۵۹ ۝۹۶۰ ۝۹۶۱ ۝۹۶۲ ۝۹۶۳ ۝۹۶۴ ۝۹۶۵ ۝۹۶۶ ۝۹۶۷ ۝۹۶۸ ۝۹۶۹ ۝۹۷۰ ۝۹۷۱ ۝۹۷۲ ۝۹۷۳ ۝۹۷۴ ۝۹۷۵ ۝۹۷۶ ۝۹۷۷ ۝۹۷۸ ۝۹۷۹ ۝۹۸۰ ۝۹۸۱ ۝۹۸۲ ۝۹۸۳ ۝۹۸۴ ۝۹۸۵ ۝۹۸۶ ۝۹۸۷ ۝۹۸۸ ۝۹۸۹ ۝۹۹۰ ۝۹۹۱ ۝۹۹۲ ۝۹۹۳ ۝۹۹۴ ۝۹۹۵ ۝۹۹۶ ۝۹۹۷ ۝۹۹۸ ۝۹۹۹ ۝۱۰۰۰

Terjemahnya

“kamukah yang menjadikan kayu itu atau kamukah yang menjadikannya? Kami jadikan api itu untuk peringatan dan bahan yang berguna bagi musafir di padang pasir.”

¹¹M. Quraish, Shihab. *Tafsir Al – Misbah: pesan, kesan dan keserasian Al-Quran* (Jakarta :Lentera Hati,2002).h 578

¹²M. Quraish, Shihab.h.578

Tidakkah kalian melihat api yang kalian nyalakan? Kaliankah yang menciptakan kayunya kemudian membubuhnya api, atau kamikah yang menciptakannya seperti itu? Api itu kami ciptakan supaya mengingatkan orang yang melihatnya kepada neraka jahannam, di samping agar dimanfaatkan oleh orang yang singgah dipadang pasir untuk memasak dan berdiang.¹³

C. Arang

Arang merupakan suatu padatan berpori yang mengandung 85 – 95% karbon. Arang selain digunakan sebagai bahan bakar, juga dapat digunakan sebagai adsorben (penyerap). Daya serapnya ditentukan oleh seberapa luas permukaan partikelnya dan kemampuan ini dapat menjadi lebih tinggi jika arang tersebut diaktivasi dengan bahan-bahan kimia seperti HCl, HNO₃ dan lain-lain ataupun dengan cara pemanasan pada suhu 500 – 900°C. Arang yang diaktifkan akan mengalami perubahan sifat-sifat fisika dan kimia.¹⁴

Arang aktif dapat dibuat dari bahan yang mengandung karbon, baik bahan organik maupun anorganik. Beberapa bahan baku yang dapat digunakan antara lain : kayu, tempurung kelapa, limbah batu bara, limbah pengolahan kayu dan limbah pertanian seperti kulit buah kopi, kulit buah coklat, sekam padi, jerami, tongkol dan pelepah jagung.¹⁵

¹³M. Quraish, Shihab. *Tafsir Al – Misbah: pesan, kesan dan keserasian Al-Quran* (Jakarta : Lentera Hati, 2002).

¹⁴Herlin Alfiany, Syaiful Bahri dan Nurakhirawati, “Kajian Penggunaan Arang Aktif Tongkol jagung sebagai Adsorben Logam Pb dengan Beberapa aktivator Asam”, *Jurnal Natural Science* Vol. 2 (2013). h. 76. jurnal.untad.ac.id/jurnal/index.php/ejurnalfmipa/article/viewFile//1185. (4 Maret 2014)

¹⁵Herlin Alfiany, Syaiful Bahri dan Nurakhirawati, h. 76.

Arang bermanfaat sebagai sumber energi terutama jika dikembangkan menjadi briket dengan teknologi pengepresan. Penggunaan briket sebagai bahan bakar sangat menguntungkan, terutama pada saat ini sedang terjadi krisis bahan bakar. Arang dapat dimanfaatkan sebagai sumber energi bakar. Arang juga dapat dimanfaatkan sebagai pembangun kesuburan tanah. Di samping itu, arang juga dapat ditingkatkan mutunya dengan cara aktivasi menjadi arang aktif.¹⁶

D. Briket

Briket adalah bahan bakar padat yang dapat digunakan sebagai sumber energi alternatif yang mempunyai bentuk tertentu. Kandungan air pada pembriketan antara (10 – 20)% berat. Ukuran briket bervariasi dari (20 – 100) gram. Pemilihan proses pembriketan tentunya harus mengacu pada segmen pasar agar dicapai nilai ekonomis, teknis dan lingkungan yang optimal. Pembriketan bertujuan untuk memperoleh suatu bahan bakar yang berkualitas yang dapat digunakan untuk semua sektor sebagai sumber energi pengganti.¹⁷

Briket arang adalah arang yang diolah lebih lanjut menjadi bentuk briket (penampilan dan kemasan lebih menarik) yang dapat digunakan untuk keperluan energi sehari-hari. Pembuatan briket arang dari limbah industri pengolahan kayu dilakukan dengan cara penambahan perekat getah pinus, dimana bahan baku

¹⁶Satriyani Siahaan, Melvha Hutapea, Rosdaneli Hasibuan “Penentuan kondisi Optimum Suhu dan Waktu Karbonisasi Pada Pembuatan Arang dari Sekam Padi”, *Jurnal Teknik Kimia USU*, Vol. 2, No. 1 (2013) h. 27. jurnal.usu.ac.id/index.php/jtk/article/download/1324/1029. (9 Maret 2013).

¹⁷Senadi Budiman, “Pembuatan Biobriket dari Campuran Bungkil Biji Jarak Pagar dengan Sekam sebagai Bahan Bakar Alternatif”, Seminar Rekayasa Kimia dan proses, Jurusan Kimia FMIPA UNJANI.h.2.

diarangkan terlebih dahulu kemudian ditumbuk, dicampur perekat, dicetak (kempa angin) dengan sistem hidrolis manual selanjutnya dikeringkan.¹⁸

Arang dalam bentuk briket memiliki kelebihan dibandingkan dalam bentuk arang, keuntungan dari briket arang adalah sebagai berikut :¹⁹

1. Memperbesar rendamen pada pembuatan arang karena arang yang diperoleh dapat dipergunakan dalam pembuatan briket arang.
2. Bentuknya seragam dan lebih padat atau memperkecil tempat penyimpanan dan transportasi.
3. Kualitas pembakaran lebih baik apabila digunakan tambahan yang sesuai.
4. Lebih menguntungkan karena pada umumnya 40% terdiri dari bahan baku arang yang nilainya lebih rendah dari arang.
5. Bahan baku tidak terikat pada satu jenis kayu, hampir segala jenis kayu dapat diigunakan pada bahan pembuat briket arang.

Faktor-faktor yang mempengaruhi sifat briket arang adalah berat jenis bahan bakar atau berat jenis serbuk arang, kehalusan serbuk, suhu karbonisasi, dan tekanan pada saat dilakukan pencetakan. Selain itu, pencampuran formula dengan briket juga mempengaruhi sifat briket.²⁰

Syarat briket yang baik adalah briket yang permukaannya halus dan tidak meninggalkan bekas hitam di tangan. Selain itu, sebagai bahan bakar, briket juga harus memenuhi kriteria seperti mudah dinyalakan, tidak mengeluarkan

¹⁸Diah sundari Wijayanti, "Karakteristik Briket Arang Dari serbuk Gergaji Dengan Penambahan Cangkang Kelapa Sawit". Skripsi, Jurusan Teknologi Hasil Hutan Fakultas Pertanian Universitas Sumatra Utara.2009. (28 Maret 2014). h. 9

¹⁹Diah sundari Wijayanti, h. 12

²⁰Erikson Sinurat, "Studi Pemanfaatan Briket Kulit Jambu Mete dan Tongkil Jagung Sebagai Bahan Bakar alternatif", Skripsi Fakultas Teknik Mesin UNHAS (2011).h.13.

asap,emisigas hasil pembakaran tidak mengandung racun, kedap air dan hasil pembakaran tidak berjamur bila disimpan pada waktu lama, menunjukkan upaya laju pembakaran (waktu, laju pembakaran, dan suhu pembakaran) yang baik.²¹

Tabel 2.1 Nilai Standar Mutu Briket Batu Bara²²

Sifat – sifat	Standar mutu batu bara					
	Komersial	Impor	Jepang	Inggris	USA	SNI
Kadar air (%)	7-8	6-8	6-8	3-4	6	8
Kadar abu (%)	5,26	5-6	5-7	8-10	16	8-10
Zat terban (%)	15,24	15-28	15-30	16,4	19-28	15
Karbon tetap (%)	77,36	65-75	60-80	75	60	76
Kerapatan(g/cm ³)	0,4	0,53	1,0-1,2	0,46-0,84	1,0-1,2	0,5-0,6
Kuattekan(Kg/cm ²)	50	46	60	12,7	62	50
Nilai kalor (kal/g)	6000	4700-5000	5000 - 6000	5870	4000-6500	5600

²¹Erikson Sinurat,h. 13

²²Erikson Sinurat, h.15

E. Jenis dan Bahan Perekat

Pembuatan briket biomassa umumnya memerlukan penambahan bahan perekat untuk meningkatkan sifat fisik dari briket. Adanya penambahan kadar perekat yang sesuai pada pembuatan briket akan meningkatkan nilai kalor briket tersebut. Jenis perekat yang digunakan pada pembuatan briket berpengaruh terhadap kerapatan, ketahanan tekan, nilai kalor bakar, kadar air, dan kadar abu.²³.

Untuk merekatkan partikel-partikel zat dalam bahan baku pada proses pembuatan briket maka diperlukan zat pengikat sehingga dihasilkan briket yang kompak. Berdasarkan fungsi dari pengikat dan kualitasnya, pemilihan bahan pengikat dapat dibagi sebagai berikut:

1. Berdasarkan sifat / bahan baku pembuatan briket :

Adapun karakteristik bahan baku perekatan untuk pembuatan briket adalah sebagai berikut:

- a. Memiliki daya kohesi yng baik bila dicampur dengan semikokas atau batu bara.
- b. Mudah terbakar atau tidak berasap.
- c. Mudah didapat dalam jumlah banyak dan murah harganya.
- d. Tidak mengeluarkan bau, tidak beracun dan tidak berbahaya.

2. Berdasarkan jenis

Jenis bahan baku yang umum dipakai sebagai pengikat untuk pembuatan briket, yaitu:

²³Andes Ismayana dan Moh.Rizal Afriyanto, "Pengaruh jenis dan Kadar Bahan Perekat pada Pembuatan Briket Blotong Sebagai Bahan Bakar Alternatif", *Jurnal.Tek. Ind. Pert.* Vol. 21 no. 187 http://scholar.google.co.id/scholar?q=jurnal+pengaruh+jenis+dan+kadar+perekat+pada+pembuatan+briket+blotong&btnG=&hl=id&as_sdt=0%2C5. (4 Maret 2013)

a. Perekat anorganik

Pengikat anorganik dapat menjaga ketahanan briket selama proses pembakaran sehingga dasar permeabilitas bahan bakar tidak terganggu. Pengikat anorganik ini mempunyai kelemahan yaitu adanya tambahan abu yang berasal dari bahan pengikat sehingga dapat menghambat pembakaran dan menurunkan nilai kalor. Contoh dari pengikat anorganik antara lain semen, lempung dan natrium silikat.

b. Perekat organik

Pengikat organik menghasilkan abu yang relative sedikit setelah pembakaran dan umumnya merupakan bahan perekat yang efektif. Contoh dari pengikat organik antara lain kanji, tar, aspal, amilum, molase dan parafin.

1) *Clay* (lempung)

Clay atau yang sering disebut lempung atau tanah liat umumnya banyak digunakan sebagai bahan perekat briket. Jenis-jenis lempung yang dapat dipakai untuk pembuatan briket terdiri dari jenis lempung wana kemerah-merahan, kekuning-kuningan dan abu-abu. Perekat jenis ini menyebabkan briket membutuhkan waktu yang lama untuk proses pengeringannya dan briket menjadi agak sulit menyala ketika dibakar.

2) Tapioka

Jenis tapioka beragam kualitasnya tergantung dari proses pembuatannya terutama pencampuran airnya dan pada saat dimasak sampai mendidih. Tapioka juga banyak digunakan sebagai bahan pengental, bahan pengisi dan bahan pengikat dalam industri makanan, seperti dalam pembuatan puding, sop, pengolahan sosis daging dan lain-lain.

3) Getah karet

Daya lekat getah karet lebih kuat dibandingkan dengan tanah liat dan tapioka. Namun, ongkos produksinya lebih mahal dan agak sulit mendapatkannya karena harus membeli. Briket dengan perekat jenis ini akan menghasilkan asap tebal berwarna hitam dan beraroma kurang sedap bila dibakar.

4) Getah pinus

Keunggulan perekat ini terletak pada daya benturannya yang cukup kuat, meskipun dijatuhkan dari tempat yang tinggi briket akan tetap utuh serta mudah menyala bila dibakar. Namun asap yang keluar cukup banyak dan menyebabkan bau yang menusuk dihidung.²⁴

F. Sifat dan Uji Kualitas Briket

Ada beberapa faktor dan parameter uji yang mempengaruhi kualitas briket seperti kadar air, kadar abu, karbon tetap, zat terbang, nilai kalor, kerapatan dan kekuatan dari suatu briket.

1. Kadar Air

Kadar air briket berpengaruh terhadap nilai kalor, Semakin rendah kadar air semakin tinggi nilai kalor dan daya pembakarannya. Sebaliknya, kadar air yang tinggi menyebabkan nilai kalor yang dihasilkan akan menurun, karena energi yang dihasilkan banyak terserap untuk menguapkan air. Kadar air briket diharapkan serendah mungkin agar nilai kalornya tinggi dan mudah dinyalakan.

²⁴Anton Irawan, "Pengaruh Jenis Binder Terhadap Komposisi dan Kandungan Energi Biobriket Sekam Padi," Prosiding Seminar Nasional Teknik Kimia (2011):h.9.

2. Kadar Abu

Semua briket mempunyai kandungan zat anorganik yang dapat ditentukan jumlahnya sebagai berat yang tinggal apabila briket dibakar secara sempurna. Zat yang tinggal ini disebut abu. Abu merupakan bagian yang tersisa dari proses pembakaran yang sudah tidak memiliki unsur karbon lagi. Unsur utama abu adalah silika dan pengaruhnya kurang baik terhadap nilai kalor yang dihasilkan. Abu briket berasal dari *clay*, pasir dan bermacam-macam zat mineral lainnya. Briket dengan kandungan abu yang tinggi sangat tidak menguntungkan karena akan membentuk kerak. Semakin tinggi kadar abu maka semakin rendah kualitas briket karena kandungan abu yang tinggi dapat menurunkan nilai kalor briket.

3. Kadar Zat terbang

Zat terbang terdiri dari gas-gas yang mudah terbakar seperti hidrogen, karbon monoksida (CO), dan metana (CH₄), tetapi kadang-kadang terdapat juga gas-gas yang tidak terbakar seperti CO₂ dan H₂O. *Volatile matter* adalah bagian dari briket dimana akan berubah menjadi *volatile matter* (produk) bila briket tersebut dipanaskan tanpa udara pada suhu lebih kurang 950 °C.

4. Kerapatan

Briket dengan kerapatan tinggi dapat meningkatkan nilai kalor bakarnya. Besar kecilnya kerapatan dipengaruhi oleh ukuran dan keseragaman partikel penyusun briket tersebut. Semakin tinggi keseragaman ukuran partikel, kerapatan dan keteguhan briket semakin tinggi pula. Kerapatan briket erat kaitannya dengan besarnya tekanan yang diberikan pada saat pencetakan briket.

5. Kuat Tekan

Uji kuat tekan dilakukan untuk mengetahui kekuatan briket dalam menahan beban dengan tekanan tertentu. Tingkat kekuatan tersebut diketahui ketika briket tidak mampu menahan beban lagi. Kuat tekan menunjukkan daya tahan atau kekompakan briket terhadap tekanan luar sehingga mengakibatkan briket tersebut pecah atau hancur, semakin besar nilai kekuatan tekan berarti daya tahan atau kekompakan briket semakin baik.

6. Nilai Kalor

Panas merupakan salah satu bentuk energi dan perubahan bentuk akibat panas akan sama dengan yang diakibatkan oleh kerja. Sebagaimana tarikan gravitasi, potensial listrik, panas juga mengalir dari temperatur yang lebih tinggi ke yang lebih rendah, kecuali jika kerja dilakukan terhadap sistem. Tanda yang digunakan di sini yaitu Q (panas) adalah positif jika panas diabsorpsi oleh sistem dari sekelilingnya dan negatif jika panas dilepaskan dari sistem ke sekelilingnya. Kesamaan lainnya dengan kerja panas yang diserap atau dilepaskan juga tergantung pada jalannya sistem.²⁵

Suatu benda dapat melepas kalor pada benda-benda lain dan kalor yang diterima benda lain akan sama dengan kalor yang dilepas benda tersebut. Dalam hal ini berlaku “Asas Black” yaitu kalor yang dilepas sama dengan kalor yang diterima. Kalor juga didefinisikan sebagai energi yang berpindah dari satu tempat ke tempat yang lain akibat adanya perbedaan suhu. Kalor secara alamiah akan mengalir dari

²⁵Dogra, SK. *Kimia Fisik dan Soal-soal*. (Jakarta : UI-Press. 2009), h. 296.

benda yang suhunya lebih tinggi menuju benda yang bersuhu lebih rendah. Dalam satuan SI, kalor mempunyai satuan Joule.²⁶

Nilai kalor dinyatakan sebagai *heating value* yang diperoleh dengan membakar suatu sampel briket didalam *bomb calorimeter* dengan mengembalikan sistem ke ambient tempertur. *Net calorific value* biasanya antara 93–97% dari *gross value* dan tergantung dari kandungan *inherent moisture* serta kandungan hidrogen dalam briket

Seperti halnya dengan kerja, kalor terkait dengan proses yang dijalani suatu sistem. Dalam sistem tertutup, terdapat tiga kemungkinan proses, yaitu proses yang berlangsung pada volume tetap (isokhor), pada suhu tetap (isobar), sedangkan bila sistem tersekat hanya ada satu kemungkinan, yaitu dengan dq_{sama} dengan 0 (adiabat). Jika sistem mengembang secara isoterm kalor adalah energi yang diserap untuk mengganti energi sistem yang digunakan saat melakukan kerja serta untuk memperbesar energi dalam, agar suhu sistem dapat terjaga pada harga tetap. Besar kalor tepat sama dengan besar kerja sistem, yaitu hanya mengganti energi yang diambil dari energi dalam untuk melakukan kerja, karena energi dalam untuk melakukan kerja, energi dalam hanya merupakan fungsi suhu dan tidak bergantung pada volum. Tidak ada energi yang mengendap dalam sistem, selama suhu sistem berharga tetap.²⁷

Penetapan nilai kalor dilakukan untuk mengetahui nilai panas pembakaran suatu bahan. Nilai kalor suatu bahan dipengaruhi oleh kadar air dan kadar abu serta erat kaitannya dengan kadar *fix carbon*. Kadar air dan kadar abu yang semakin rendah

²⁶ Atkins, P.W. *Kimia Fisika*. Jakarta : Erlangga, 1990, h, 42.

²⁷ Rahayu, Susanto Imam. *Termodinamika*. (Bandung : ITB, 2006). h, 23.

meningkatkan nilai kalor suatu bahan. Kadar *fixed carbon* yang tinggi pada bahan akan meningkatkan nilai kalor bahan tersebut.²⁸

G. Bom Calorimeter

Nilai kalor diukur dengan *bomb calorimeter*. *Calorimeter* ini membakar bahan bakar secara adiabatik dengan isolator sempurna. Kenaikan temperatur ini untuk menghitung kalor yang dihasilkan.²⁹

Bomb calorimeter adalah alat yang digunakan untuk mengukur jumlah kalor (nilai kalori) yang dibebaskan pada pembakaran sempurna (dalam O₂ berlebih) suatu senyawa, bahan makanan, bahan bakar. Sejumlah sampel ditempatkan pada tabung beroksigen yang tercelup dalam medium penyerap kalor (*calorimeter*), dan sampel akan terbakar oleh api listrik dari kawat logam terpasang dalam tabung. Sejumlah sampel dalam suatu ruang kemudian dinyalakan atau dibakar dengan sistem penyalakan elektrik sehingga sampel tersebut terbakar habis dan menghasilkan panas.³⁰

Bomb calorimeter merupakan *calorimeter* yang khusus digunakan untuk menentukan kalor dari reaksi-reaksi pembakaran. *Calorimeter* ini terdiri dari sebuah bom (tempat berlangsungnya reaksi pembakaran, terbuat dari bahan *stainless steel* dan diisi dengan gas oksigen pada tekanan tinggi) dan sejumlah air yang dibatasi dengan wadah yang kedap panas. Reaksi pembakaran yang terjadi didalam bom,

²⁸Djajeng Sumangat dan Wisnu Broto, "Kajian Teknis dan Ekonomis Pengolahan Briket Bungkil Biji Jarak Pagar sebagai Bahan Bakar Tungku", *Jurnal Buletin Teknologi Pascapanen Pertanian* Vol. 5 2009. h.21. (5 April 2014).

²⁹Resha Widya Putra, "Peningkatan Nilai Kalor Biobriket Campuran Kulit Mete dan Dominani Sekam Padi Dengan Metode Pirolysis". Jurusan Teknik Mesin, Fakultas Teknik, Universitas Diponegoro, h. 20. (5 April 2014).

³⁰"Kalorimeter Bom" *Wikipedia The Free Encyclopedia*, <http://id.wikipedia.org/wiki/Kalorimeter> (5 April 2014).

akan menghasilkan kalor dan diserap oleh air dan bom. Oleh karena itu ada kalor yang terbangun ke lingkungan.³¹

Prinsip perhitungan nilai kalor dalam *calorimeter* adalah proses adiabatik seperti didalam termos air, dimana panas tidak terserap atau dipengaruhi oleh kondisi luar, tekanan (P) dan suhu (T) tetap, didalam bom kalorimeter tempat terjadinya proses pembakaran. Dalam calorimeter terjadi perubahan suhu dimana air dingin akan menjadi hangat karena terjadi proses pembakaran dari bom calorimeter hingga terjadi “*asasblack*” didalam calorimeter.³²

Prinsip bom calorimeter yaitu bekerja pada sistem terisolasi, dimana tidak ada perpindahan baik energi maupun massa. Reaksi yang terjadi didalam bom calorimeter akan menghasilkan kalor yang diserap oleh air dan bom pada suhu yang sama yang ditunjukkan dengan adanya kenaikan suhu air yang terbaca oleh termometer. Oleh karena tidak ada kalor yang terbangun ke lingkungan, maka kalor reaksi sama dengan kalor yang diserap oleh air dan bom.³³

Rumus untuk perhitungan bom calorimeter adalah

$$T = t_c - t_a - r_1 (b-a) - r_2 (c-b)$$
$$H_{\text{gross}} = \frac{wxT - C_1 - C_2 - C_3}{\text{massa}}$$

³¹“Kalorimeter Bom.

³²“Prinsip calorimeter” *Wikipedia The Free Ensiklopedia*, <http://id.wikipedia.org/wiki/Kalorimeter> (10Maret 2014).

³³Resha Widya Putra. h.22

Cara kerja bom calorimeter yaitu sejumlah zat yang akan diuji ditempatkan dalam cawan platina dan sebuah gumparan besi yang diketahui beratnya (yang juga akan dibakar) ditempatkan pula pada cawan platina sedemikian sehingga menempel pada zat yang akan diuji. Calorimeter bom kemudian ditutup dan tutupannya lalu dikencangkan. Setelah itu bom diisi dengan O_2 hingga tekanannya mencapai 25 atm. Kemudian bom dimasukkan kedalam calorimeter yang diisi air. Setelah semuanya tersusun, sejumlah tertentu aliran listrik dialirkan ke kawat besi dan setelah terjadi pembakaran, kenaikan suhu diukur sebagai fungsi waktu setelah penyalaan. Pada saat pembakaran suhu bom tinggi, oleh karena itu keseragaman suhu air disekelilingi bom harus dijaga dengan suatu pengaduk. Selain itu dalam beberapa hal tertentu diberikan pemanasan dari luar melalui selubung air untuk menjaga supaya suhu seragam agar kondisi bejana air adiabatik. Kapasitas panas bom, calorimeter, pengaduk dan termometer ditentukan dengan percobaan terpisah dengan menggunakan zat yang diketahui panas pembakarannya dengan tepat (biasanya asam benzoat).³⁴

³⁴Anton Irawan. h. 27.

BAB III

METODOLOGI PENELITIAN

A. Waktu dan Tempat Penelitian

Rencana pelaksanaan penelitian dimulai bulan Maret – November 2014 di Laboratorium Kimia Fisika UIN Alauddin Makassar.

B. Desain Penelitian

Penelitian ini bertujuan untuk membuat briket dari campuran serbuk gergaji kayu dengan tempurung kelapa, kemudian akan di uji kualitasnya dengan melalui beberapa parameter uji seperti analisa kadar abu, kadar air, zat terbang, berat jenis, karbon tetap, uji ketahanan dan nilai kalor.

Kemudian selanjutnya akan diamati variabel bebas yaitu perbandingan konsentrasi bahan (100%), (80% :20%),(70% :30%),(60% : 40%),(50% : 50%)dan (40% : 60%).

Tabel 3.1. Rancangan penelitian

A1	A2	A3	A4	A5	A6	C
CA1	CA2	CA3	CA4	CA5	CA6	

Ket :

A1= Serbuk gergaji kayu 100%

A2 = Serbuk gergaji kayu : tempurung kelapa 80% : 20%

A3 = Serbuk gergaji kayu : tempurung kelapa 70% : 30%

A4 = Serbuk gergaji kayu : tempurung kelapa 60% : 40%

A5= Serbuk gergaji kayu : tempurung kelapa 50% : 50%

A6 = Serbuk gergaji kayu : tempurung kelapa 40% : 60%

C= Nilai Kalor

C. Alat dan Bahan

1. Alat

Alat-alat yang digunakan adalah alat-alat gelas, Bomb calorimeter (*parr*), tanur (*Heracus Furnance*), Oven (*Sharp*), neraca analitik, desikator, Cetakan briket, jangka sorong, cawan porselin, tabung pembakaran, panci dan baskom.

2. Bahan

Bahan-bahan yang digunakan adalah Akuades (H_2O), serbuk gergaji kayu, tempurung kelapa, perekat getah pinus, Kapur ($CaCO_3$) dan kayu bakar.

D. Prosedur Penelitian

1. Pembuatan Briket

a. Proses karbonasi

Melakukan pengambilan limbah serbuk gergaji kayu di tempat penggergajian kayu dan limbah tempurung kelapa diperoleh dipenjual kelapa di daerah Siwa Kabupaten Wajo. Selanjutnya limbah serbuk gergaji kayu dengan tempurung kelapa dikeringkan dibawah sinar matahari sampai kering. Kemudian menyiapkan bahan dan alat (serbuk gergaji kayu, wajan, dan kompor). Serbuk gergaji kayu dimasukkan dalam wajan kemudian disangrai sampai menjadi hitam selama kurang lebih 30 menit, lalu dihaluskan dengan alu sampai halus kemudian diayak dengan menggunakan ayakan sampai diperoleh partikel halus dan siap dicetak menjadi briket. Menyiapkan alat dan bahan untuk mengarangkan tempurung kelapa (tempurung kelapa, korek api dan kayu kering). Membakar tempurung kelapa langsung diatas api sampai menjadi arang, setelah menjadi arang lalu diangkat kemudian didinginkan. Menghaluskan arang dengan menggunakan alu sampai

halus. Mengayak sampel dengan menggunakan ayakan sampai diperoleh partikel halus dan siap dicetak menjadi briket.

b. Proses Pembuatan briket

Serbuk gergaji dan arang tempurung kelapa yang telah halus dicampur kemudian dibuat briket pada beberapa komposisi bahan baku setelah terlebih dahulu dicampur dengan perekat getah pinus sebanyak 50% dari berat bahan baku persatuan briket. Pembuatan briket ini dibedakan menjadi 6 kombinasi bahan baku yaitu:

- 1) 100% serbuk gergaji
- 2) 80% serbuk gergaji dan 20% arang tempurung kelapa
- 3) 70% serbuk gergaji dan 30% arang tempurung kelapa
- 4) 60% serbuk gergaji dan 40% arang tempurung kelapa
- 5) 50% serbuk gergaji dan 50% arang tempurung kelapa
- 6) 40% serbuk gergaji dan 60% arang tempurung kelapa

Masing-masing komposisi bahan baku yang telah dibuat selanjutnya dimasukkan ke dalam alat cetak kemudian ditekan. Kemudian mengeluarkan hasil cetakan briket. Menyimpan briket yang sudah jadi pada tempatnya. Kemudian melakukan proses pengeringan sekitar 1–2 hari dibawah sinar matahari.

2. Uji Kimia

a. Kadar Air (*moisture*)

Cawan porselin yang telah bersih, dioven pada suhu 105°C selama 1 jam, kemudian mengeringkan dalam desikator selama 1 jam, kemudian menimbang cawan tersebut (A gram). Menimbang briket sebanyak 1 (cawan porselin + contoh = B gram). Memasukkan kedalam oven pada suhu 105°C selama 1 jam, kemudian

mendinginkan dalam desikator selama 1 jam lalu menimbang (cawan porselin + contoh = C gram).

Perhitungan :

$$\% \text{ kadar air} = \frac{\text{Bobot yang hilang}}{\text{Bobot sampel}} \dots\dots\dots(1)$$

b. Kadar Abu (*ash*)

Cawan porselin yang telah bersih, dioven pada suhu 105°C selama 1 jam. Mengeringkan dalam desikator selama 1 jam, kemudian menimbang cawan tersebut (A gram). Menimbang briket sebanyak 1 gram (cawan porselin + contoh = B gram). Memasukkan ke dalam tanur pada suhu 650°C selama 2 jam, kemudian mendinginkan dalam desikator selama 2 jam lalu menimbang (cawan porselin + contoh = C gram).

Perhitungan :

$$\% \text{ Kadar abu} = \frac{C-A}{B} \times 100\% \dots\dots\dots(2)$$

c. Volatil meter (Zat terbang)

Cawan porselin yang telah bersih, dioven pada suhu 105°C selama 30 menit. Mengeringkan dalam desikator selama 30 menit, kemudian menimbang cawan tersebut (A gram). Menimbang briket sebanyak 1 gram (cawan porselin + contoh = B gram). Memasukkan ke dalam tanur pada suhu 900°C selama 7 menit, kemudian mendinginkan dalam desikator selama 1 jam lalu menimbang (cawan porselin + contoh = C gram).

Perhitungan :

$$\% \text{ Kadar zat terbang} = \frac{\text{Bobot hilang}}{\text{Bobot sampel}} \times 100 - \text{Kadar Air} \dots\dots\dots(3)$$

d. Fixed Carbon (karbon tetap)

Fixed carbon dihitung dari 100% dikurangi dengan kadar air (*moisture*) dikurangi kadar abu (*ash*) dikurangi kadar zat terbang (*volatile matter*).

$$FC (\%) = 100\% - (\text{kadar air} + \text{kadar abu} + \text{zat terbang})\% \dots\dots\dots(4)$$

e. Nilai Kalor

Menimbang ±1 gram sampel ke dalam cawan besi. Kemudian menyiapkan rangkaian alat bom kalorimeter, memasang cawan ke rangkaian bom kalorimeter. Selanjutnya menghubungkan dengan kawat platina dan menyentuh dengan sampel. Memasukkan air sebanyak 1 mL ke dalam bejana bom kalorimeter, lalu memasukkan rangkaian bom kalorimeter ke dalam bejana. Menutup rapat lalu mengisi dengan gas dengan tekanan 25–30 atm. Mengisi wadah bom kalorimeter dengan 2 L air dan memasukkan kedalam jaket bom kalorimeter. Kemudian memasukkan bejana bom ke dalam wadah bom kalorimeter kemudian ditutup.

Menjalankan mesin dan mengamati suhu awal pada termometer. Mencatat kenaikan suhu pada menit 5–10 dan menekan tombol burning pada menit ke 10. Kemudian mencatat 19–24 menit. Menekan tombol of pada termometer dan menghentikan perputaran karet dengan memutar ke kanan. Membuka penutup dan mengambil wadahnya. Membersihkan dari air dan membuka aliran gasnya. Membilas seluruh permukaan wadah bom kalorimeter dengan akuades dan menitrasi dengan Na₂CO₃ 0,070 N. Mencatat volume titran. Menghitung panjang kawat yang terbakar. Menghitung nilai kalor sampel.

Rumusnya:

$$T = t_c - t_a - r_1 (b-a) - r_2 (c-b)$$
$$H \text{ gross} = \frac{wxT - C1 - C2 - C3}{\text{massa}} \dots\dots\dots(5)$$

3. Pengujian Fisik

a. Kerapatan (ρ)

Menyiapkan peralatan yang digunakan termasuk benda uji. Selanjutnya menimbang berat briket. Kemudian mengukur volume briket (volume silinder). Kemudian menghitung densitas dengan rumus :

$$\rho = \frac{m}{v}$$

Keterangan :

ρ : kerapatan

m : massa

v : volume

b. Kuat tekan

Menyalakan mesin dengan menekan tombol *switch* ke posisi on. Meletakkan briket pada tumpuannya. Melakukan penyetelan jarum hitam dan merah pada monomer ke posisi 0 (nol), pengujian dimulai dengan mendorong *handle* penggerak motor ke depan. Memperhatikan briket dan jarum petunjuk pada manometer selama penekanan dilakukan, jika jarum hitam pada manometer tidak bergerak lagi maka beban maksimum tercapai dan pengujian telah selesai. Menarik kembali *handle* penggerak motor ke posisi semula. Membaca dan mencatat hasil penunjukan jarum merah pada manometer. Mengeluarkan briket dari tumpuannya. Menghentikan mesin dengan menekan tombol "switch" ke posisi on.

BAB IV
HASIL DAN PEMBAHASAN

A. Hasil Penelitian

Adapun uji yang dilakukan untuk mengetahui kualitas briket yang dihasilkan yaitu uji fisika dan uji kimia.

1. Uji Fisika

a. Uji kerapatan

Hasil pengujian kerapatan pada briket campuran serbuk gergaji dan tempurung kelapa dapat dilihat pada tabel 4.1

Tabel 4.1 kadar rata-rata pengujian kerapatan pada briket campuran serbuk gergaji kayu dan tempurung kelapa.

Konsentrasi bahan (%)	Perlakuan		Rata-Rata (g/cm ³)
	A	B	
100	0,51	0,56	0,53
80 : 20	0,57	0,57	0,57
70 :30	0,60	0,58	0,59
60 : 40	0,61	0,63	0,62
50 : 50	0,63	0,63	0,63
40 : 60	0,65	0,67	0,66

b. Uji kuat tekan

Tabel 4.2 kadar rata-rata pengujian kuat tekan pada briket campuran serbuk gergaji kayu dan tempurung kelapa.

Konsentrasi bahan (%)	Perlakuan		Rata-Rata (g/cm ³)
	A	B	
100	1,64	1,80	1,72
80 : 20	2,02	1,95	1,98
70 :30	2,18	2,27	2,22
60 : 40	3,19	3,07	3,13
50 : 50	4,12	3,98	4,05
40 : 60	4,18	4,13	4,15

2. Uji Kimia

a. Uji kadar air

Tabel 4.3 kadar rata-rata pengujian kadar air pada briket campuran serbuk gergaji kayu dan tempurung kelapa.

Konsentrasi bahan (%)	Perlakuan		Rata-Rata (%)
	A	B	
100	11,17	6,60	8,89
80 : 20	6,26	6,09	6,16
70 :30	5,31	4,57	4,94
60 : 40	5,10	4,31	4,71
50 : 50	4,62	4,03	4,33
40 : 60	4,13	3,60	3,87

b. Kadar abu

Tabel 4.4 kadar rata-rata pengujian kadar abu pada briket campuran serbuk gergaji kayu dan tempurung kelapa.

Konsentrasi bahan (%)	Perlakuan		Rata-Rata (%)
	A	B	
100	1,37	1,35	1,36
80 : 20	1,24	1,27	1,25
70 :30	1,17	1,10	1,13
60 : 40	0,91	0,95	0,93
50 : 50	0,85	0,72	0,78
40 : 60	0,60	0,62	0,61

c. Kadar zat terbang

Tabel 4.5 kadar rata-rata pengujian kadar zat terbang pada briket campuran serbuk gergaji kayu dan tempurung kelapa.

Konsentrasi bahan (%)	Perlakuan		Rata-Rata (%)
	A	B	
100	28,12	30,36	29,24
80 : 20	28,9	27,96	28,43
70 :30	25,38	25,47	25,42
60 : 40	24,32	24,36	24,34
50 : 50	22,1	24,39	23,24
40 : 60	21,98	21,99	21,98

d. Karbon tetap

Tabel 4.6 kadar rata-rata pengujian karbon tetap pada briket campuran serbuk gergaji kayu dan tempurung kelapa.

Konsentrasi bahan (%)	Perlakuan		Rata-Rata (%)
	A	B	
100	59,34	60,51	59,92
80 : 20	63,63	64,62	64,11
70 :30	68,14	68,825	68,48
60 : 40	69,67	70,38	70,02
50 : 50	72,43	70,86	71,64
40 : 60	73,17	71,39	72,28

e. Nilai Kalor

Tabel 4.7 kadar rata-rata pengujian nilai kalor pada briket campuran serbuk gergaji kayu dan tempurung kelapa.

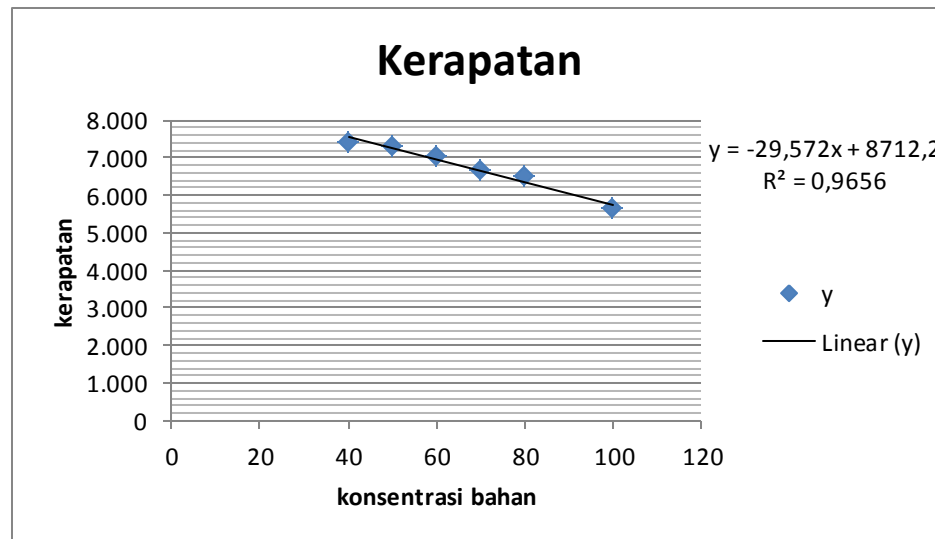
Konsentrasi bahan (%)	Perlakuan		Rata-Rata (Kal/gram)
	A	B	
100	5163,63	6081,91	5622,77
80 : 20	6555,43	6453,92	6504,67
70 :30	6517,18	6731,00	6624,09
60 : 40	6921,12	7113,9	7017,51
50 : 50	7284,05	7293,45	7288,75
40 : 60	7383,54	7389,41	7386,48

B. Pembahasan

1. Uji Fisika

a. Kerapatan

Kerapatan merupakan perbandingan antara berat dan volume briket arang. Besar kecilnya kerapatan dipengaruhi oleh ukuran dan kehomogengan arang penyusun briket arang tersebut. Nilai rata-rata kerapatan pada masing-masing komposisi perlakuan ditunjukkan pada Gambar 4.1



Gambar 4.1. Grafik Nilai Rata-rata Kerapatan (gr/cm³)

Berdasarkan grafik diatas, kerapatan rata-rata yang diperoleh pada konsentrasi 100% adalah 0,535 gr/cm³, konsentrasi 80:20% adalah 0,57 gr/cm³, konsentrasi 70:30% adalah 0,59 gr/cm³, konsentrasi 60:40 adalah 0,62 gr/cm³, konsentrasi 50:50 adalah 0,63 gr/cm³ dan konsentrasi 40:60% adalah 0,66 gr/cm³. Hasil penelitian menunjukkan briket pada konsentrasi 40:60% mempunyai kerapatan lebih tinggi dibandingkan yang lain. Hal ini disebabkan

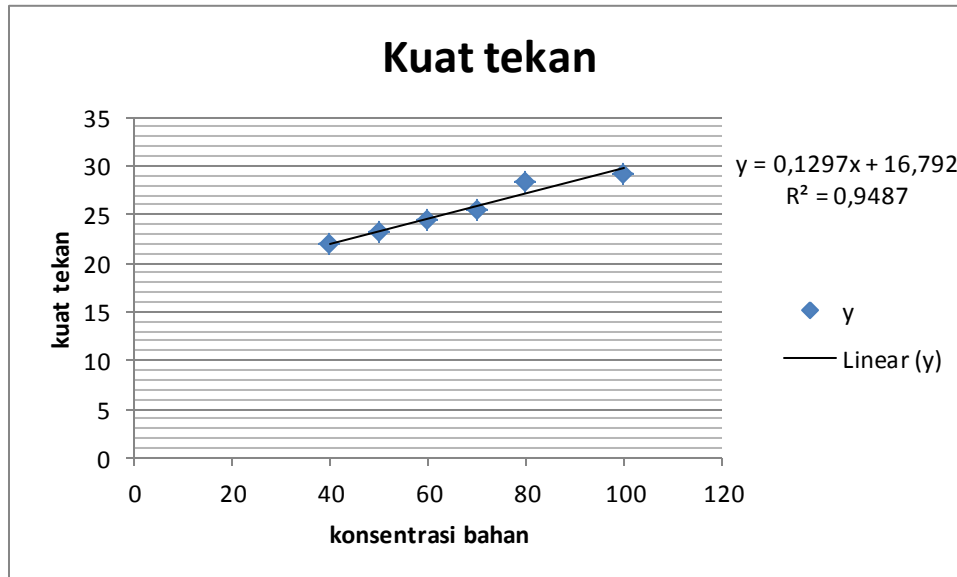
karena massa campuran briket tempurung kelapa lebih tinggi dibandingkan dengan serbuk gergaji yang kurang kerapatannya.

Uji kerapatan briket merupakan sifat fisik briket yang berhubungan dengan kekuatan briket untuk menahan perubahan bentuk. Kerapatan berpengaruh terhadap tingkat energi yang terkandung dalam briket. Semakin tinggi kerapatan semakin tinggi pula energi yang terkandung dalam briket.

Menurut Erikson sinurat (2011) Semakin besar kerapatan bahan bakarmaka laju pembakaran akan semakin lama. Dengan demikian briket yang memiliki berat jenis yang besar memiliki laju pembakaran yang lebih lama dan nilai kalornya lebih tinggi dibandingkan dengan briket yang memiliki kerapatan yang lebih rendah, sehingga makin tinggi kerapatan briket semakin tinggi pula nilai kalor yang dihasilkan

b. Uji Kuat Tekan

Kuat tekan briket merupakan kemampuan briket untuk memberikan daya tahan atau kekompakan briket terhadap pecah atau hancurnya briket jika diberikan beban pada benda tersebut. Semakin tinggi nilai kuat tekan briket berarti daya tahan briket terhadap pecah semakin baik. Nilai rata-rata kuat tekan untuk masing-masing perlakuan ditunjukkan pada Gambar 4.2.



Gambar 4.2. Grafik Nilai Rata-rata Kuat Tekan.

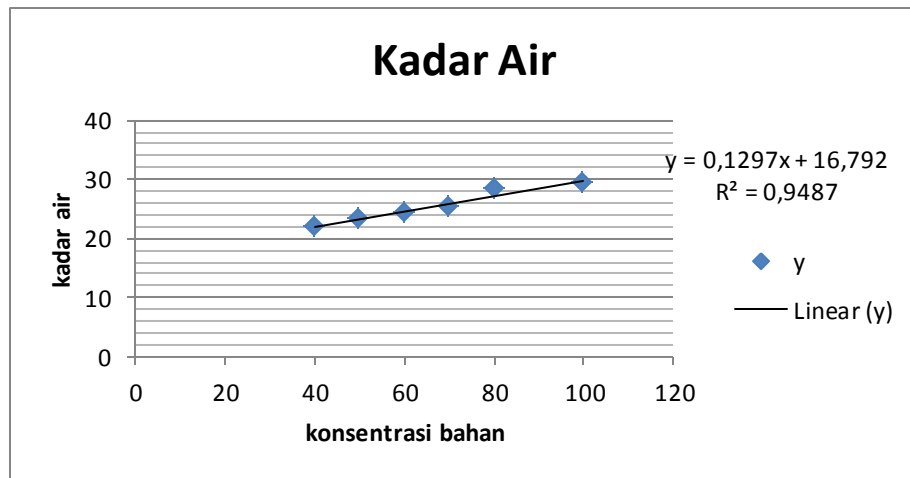
Berdasarkan grafik diatas, kuat tekan rata-rata yang diperoleh pada konsentrasi 100% adalah 1,72 g/cm³, konsentrasi 80:20% adalah 1,98 g/cm³, konsentrasi 70:30% adalah 2,22 g/cm³, konsentrasi 60:40% adalah 3,13 g/cm³, konsentrasi 50:50% adalah 4,05 g/cm³ dan konsentrasi 40:60% adalah 4,15 g/cm³. Nilai kuat tekan tertinggi pada konsentrasi bahan 40:60% dan terendah pada konsentrasi 100%. Pada grafik tampak jelas bahwa penambahan tempurung kelapa pada briket serbuk gergaji mempengaruhi kualitas briket yang dihasilkan.

2. Uji Kimia

a. Kadar air

Kadar air briket berpengaruh terhadap nilai kalor. Semakin kecil nilai kadar air maka semakin bagus nilai kalornya. Briket arang mempunyai sifat

higroskopis yang tinggi. Sehingga perhitungan kadar air bertujuan untuk mengetahui sifat higroskopis briket arang hasil penelitian. Nilai rata-rata kuat tekan pada masing-masing komposisi perlakuan ditunjukkan pada Gambar 4.3.



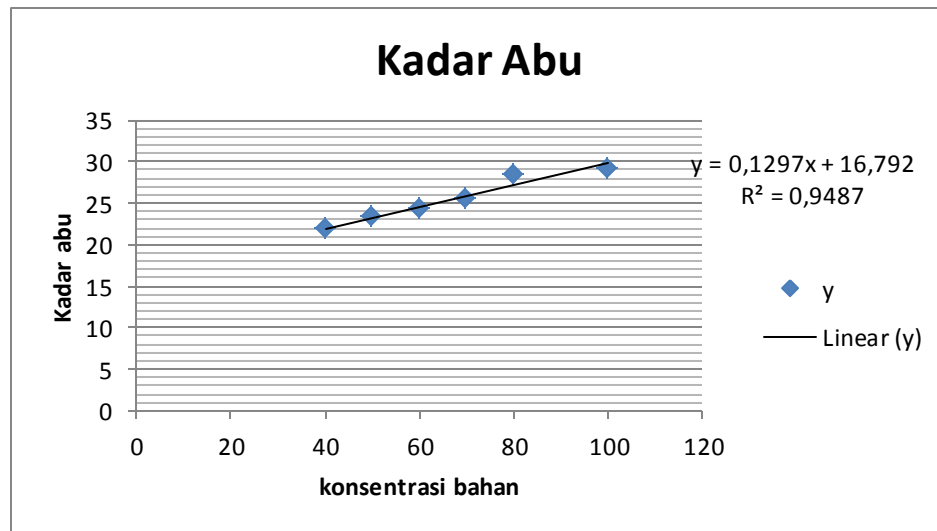
Gambar 4.3. Grafik Nilai Rata-rata Kadar Air

Berdasarkan grafik diatas, kadar air rata-rata yang diperoleh pada konsentrasi 100% adalah 8,89%, konsentrasi 80:20% adalah 6,16%, konsentrasi 70:30% adalah 4,94%, konsentrasi 60:40% adalah 4,71%, konsentrasi 50:50% adalah 4,33, dan konsentrasi 40:60% adalah 3,87%. Hasil penelitian menunjukkan briket konsentrasi 100% mempunyai kadar air paling tinggi, hal ini disebabkan karena serbuk gergaji kayu yang digunakan memiliki jumlah pori yang masih cukup banyak dan mampu menyerap air, hal ini sesuai dengan teori Triono (2011) tingginya kadar air pada serbuk gergaji kayu disebabkan karena serbuk gergaji kayu memiliki jumlah pori-pori yang lebih banyak.

Nilai rata-rata kadar air pada setiap perlakuan masih dibawah standar SNI yaitu 8%. Hal ini berarti bahwa nilai kadar air memenuhi standar SNI.

b. Kadar abu

Abu merupakan bagian yang tersisa dari hasil pembakaran dalam hal ini adalah sisa pembakaran briket arang.Salah satu unsur penyusun abu adalah silika, pengaruhnya kurang baik terhadap nilai kalor briket yang dihasilkan.Kandungan abu yang tinggi dapat menurunkan nilai kalor briket arang sehingga kualitas briket arang tersebut menurun. Nilai rata-rata kadar abu pada setiap perlakuan ditunjukkan pada Gambar 4.4.



Gambar 4.4.Grafik Nilai Rata-rata Kadar Abu

Berdasarkan grafik diatas, kadar abu rata-rata pada konsentrasi 100% adalah 1,36%, konsentrasi 80:20% adalah 1,255%, konsentrasi 70:30% adalah 1,135%, konsentrasi 60:40% adalah 0,93%, konsentrasi 50:50% adalah 0,785%, dan konsentrasi 40:60% adalah 0,61%.Hasil penelitian menunjukkan bahwa pada briket campuran serbuk gergaji dan tempurung kelapa dengan

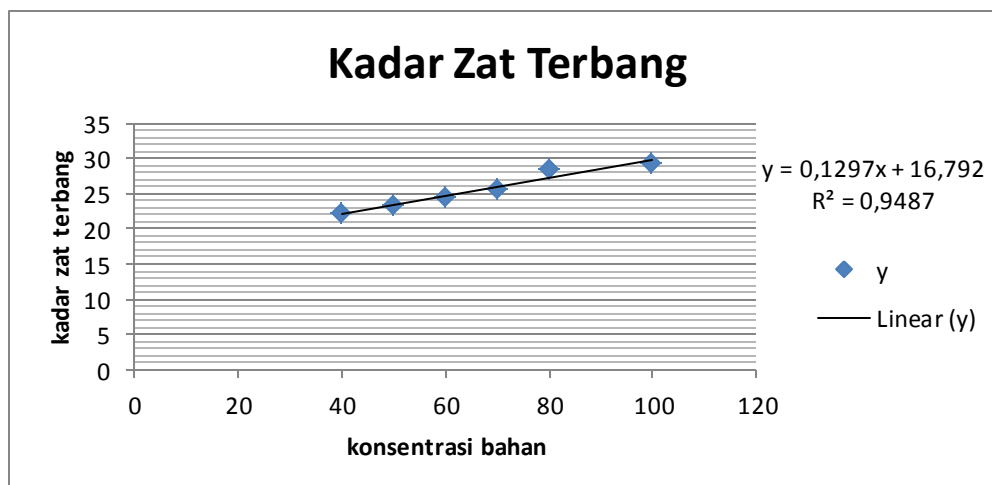
konsentrasi 100% memiliki kadar abu yang paling tinggi sedangkan pada konsentrasi 40:60% memiliki kadar abu paling rendah, ini disebabkan karena bahan baku serbuk gergaji lebih udah terbakar daripada tempurung kelapa.

Menurut Hendra dan Darmawan (2000), kandungan abu yang tinggi berpengaruh kurang baik terhadap nilai kalor yang dihasilkan, semakin rendah kadar abu maka semakin baik kualitas briket yang dihasilkan.

Hasil uji kadar abu yang di hasilkan memenuhi standar briket yang ditentukan yaitu 8-10%. Penentuan kadar abu pada briket merupakan uji kimia, kadar abu yang terkandung dalam briket berpengaruh terhadap kualitas briket yang dihasilkan, dimana semakin besar kandungan abu pada briket maka semakin rendah kalor dan daya pembakaran yang dihasilkan.

c. Kadar zat terbang

Kadar zat terbang adalah zat (*volatile matter*) yang dapat menguap sebagai hasil dekomposisi senyawa-senyawa yang masih terdapat dalam arang selain air. Nilai rata-rata kadar zat terbang pada setiap perlakuan ditunjukkan pada Gambar 4.5.



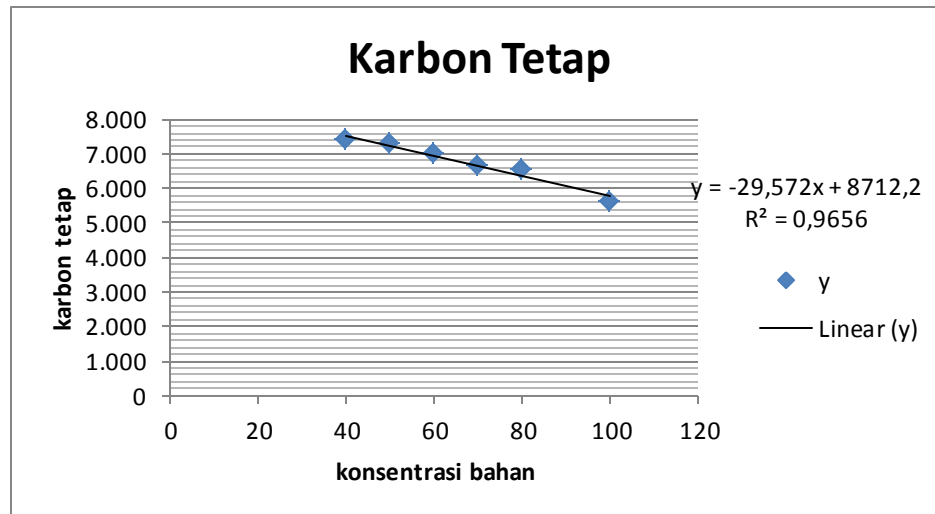
Gambar IV.5. Grafik Nilai Rata-rata Kadar Zat Terbang

Berdasarkan grafik diatas, kadar zat terbang rata-rata pada konsentrasi 100% adalah 29,24%, konsentrasi 80:20% adalah 28,43%, konsentrasi 70:30% adalah 25,42%, konsentrasi 60:40% adalah 24,34%, konsentrasi 50:50% adalah 23,24%, dan konsentrasi 40:60% adalah 21,985%.

Kandungan zat terbang pada briket campuran serbuk gergaji dan tempurung kelapa melebihi standar briket batu bara yang ada, dimana kandungan zat terbang yang sesuai standar sebesar 15%. Tingginya kadar zat terbang briket dikarenakan kadar minyak dalam briket masih cukup tinggi terutama kadar minyak padat tempurung kelapa. Kadar zat terbang yang terlalu tinggi menurunkan kualitas briket karena banyaknya zat terbang maka kandungan karbon semakin kecil sehingga nilai kalor yang dihasilkan semakin rendah.

d. Karbon tetap

Karbon tetap merupakan salah satu parameter yang digunakan untuk menentukan kualitas briket, dimana semakin tinggi kadar karbon tetap maka semakin baik pula kualitas briket yang dihasilkan karena kadar karbon tetap yang tinggi akan menghasilkan briket yang minim asap pada saat pembakaran. Nilai rata-rata karbon tetap pada setiap perlakuan ditunjukkan pada Gambar 4.6.



Gambar IV.6 Grafik Nilai Rata-rata Karbon Tetap

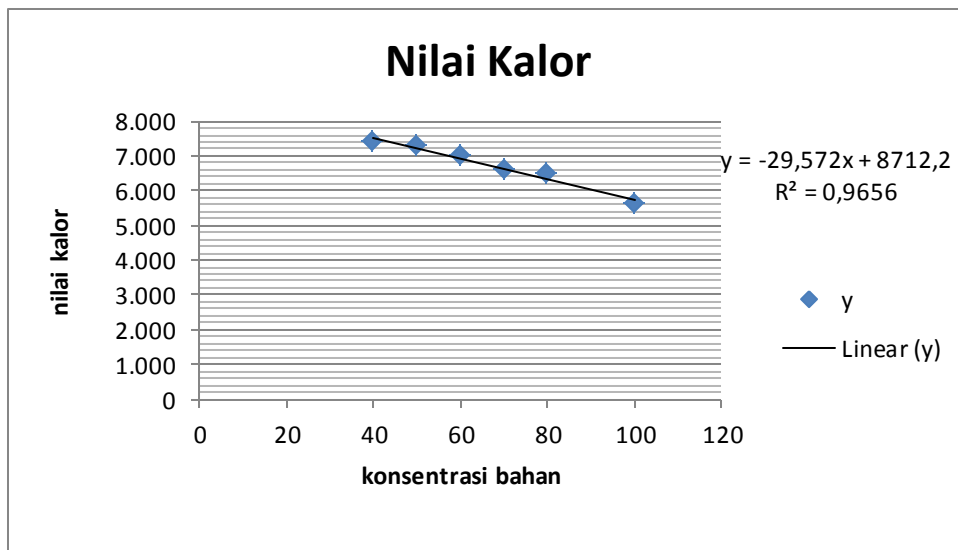
Berdasarkan grafik diatas, kadar karbon tetap rata-rata pada konsentrasi 100% adalah 1,72 kg/cm², konsentrasi 80:20% adalah 1,98kg/cm², konsentrasi 70:30% adalah 2,225 kg/cm², konsentrasi 60:40% adalah 3,13 kg/cm², konsentrasi 50:50% adalah 4,05kg/cm², dan konsentrasi 40:60% adalah 4,155kg/cm².

Menurut Diah Sundari Wijayanti (2009), keberadaan karbon tetap dalam briket dipengaruhi oleh nilai kadar zat terbang.

Hasil penelitian menunjukkan semakin tinggi kadar karbon tetap makasemakin tinggi kalor yang dihasilkan. Keberadaan karbon tetap dalam briket dipengaruhi oleh nilai kadar zat terbang, kadar karbon tetap bernilai tinggi jikazat terbang berkurang.

e. Nilai Kalor

Nilai kalor sangat menentukan kualitas briket arang. Semakin tinggi nilai kalor briket arang, semakin baik pula kualitas briket arang yang dihasilkan. Menurut nurhayati (2008) nilai kalor dipengaruhi oleh kadar air dan kadar abu briket arang. Semakin tinggi kadar air dan kadar abu maka akan menurunkan nilai kalor briket arang yang dihasilkan. Nilai rata-rata kalor dari setiap perlakuan ditunjukkan pada Gambar 4.7.



Berdasarkan grafik diatas, nilai kalor rata-rata pada konsentrasi 100% adalah 5622,77, konsentrasi 80:20% adalah 6504,67, konsentrasi 70:30% adalah 6624,093, konsentrasi 60:40% adalah 7017,51, konsentrasi 50:50% adalah 7288,75 adalah, dan konsentrasi 40:60% adalah 7386,48.

Hasil penelitian menunjukkan briket pada konsentrasi 40:60% mempunyai nilai kalor paling tinggi dibandingkan yang lain, sedangkan nilai kalor terendah terdapat pada konsentrasi 100% serbuk gergaji kayu.

Penambahan tempurung kelapa mampu meningkatkan kualitas briket arang serbuk gergaji kayu yang dihasilkan. Peningkatan nilai kalor pada briket yang dihasilkan menunjukkan bahwa arang tempurung kelapa memang memiliki nilai kalor yang tinggi. Ditinjau dari segi nilai kalor, briket campuran serbuk gergaji dengan tempurung kelapa telah memenuhi Standar Nasional Indonesia (SNI) yaitu minimal 5600 kalori/gram.

Penelitian ini berakhir pada konsentrasi 40:60% serbuk gergaji kayu:tempurung kelapa karena sudah mewakili hasil bahwa tempurung kelapa memang memiliki nilai kalor yang tinggi, karena apabila dilanjutkan ke konsentrasi 20:80% serbuk gergaji kayu : tempurung kelapa maka nilai kalornya akan tetap lebih tinggi. Menurut Geonadi et al (2005) menyatakan bahwa nilai kalor dari briket arang tempurung kelapa yaitu sebesar 6600 kal/gram. Ditinjau dari segi nilai kalor, briket dari arang tempurung kelapa tersebut telah memenuhi Standar Nasional Indonesia (SNI) untuk briket arang kayu yaitu sebesar 5000 kal/gram, maka semakin bertambah arang tempurung kelapa maka semakin tinggi pula nilai kalor yang dihasilkan sesuai pertambahan komposisinya.

BAB V

PENUTUP

A. Kesimpulan

1. Penambahan tempurung kelapa mampu meningkatkan kualitas briket arang serbuk gergaji kayu yang dihasilkan.
2. Nilai kalor yang dihasilkan pada briket dengan bahan serbuk gergaji : tempurung kelapa terendah terdapat pada konsentrasi 100% yaitu 5622,77 Kal/gram dan nilai kalor tertinggi terdapat pada konsentrasi campuran serbuk gergaji kayu : tempurung kelapa 40:60% yaitu 7386,48 Kal/gram.

B. Saran

1. Melihat tingginya kalor yang dihasilkan dari briket campuran serbuk gergaji dan tempurung kelapa, sebaiknya masyarakat memanfaatkannya untuk dijadikan briket sebagai bahan bakar alternatif pengganti minyak tanah.
2. Sebaiknya pada penelitian ini menggunakan mesin pencetak bertekanan tinggi, agar briket yang dihasilkan mempunyai kuat tekan yang tinggi.
3. Disarankan pada penelitian selanjutnya menggunakan perbandingan komposisi yang lain dengan jenis perekat yang berbeda pula agar hasilnya dapat dibandingkan.

DAFTAR PUSTAKA

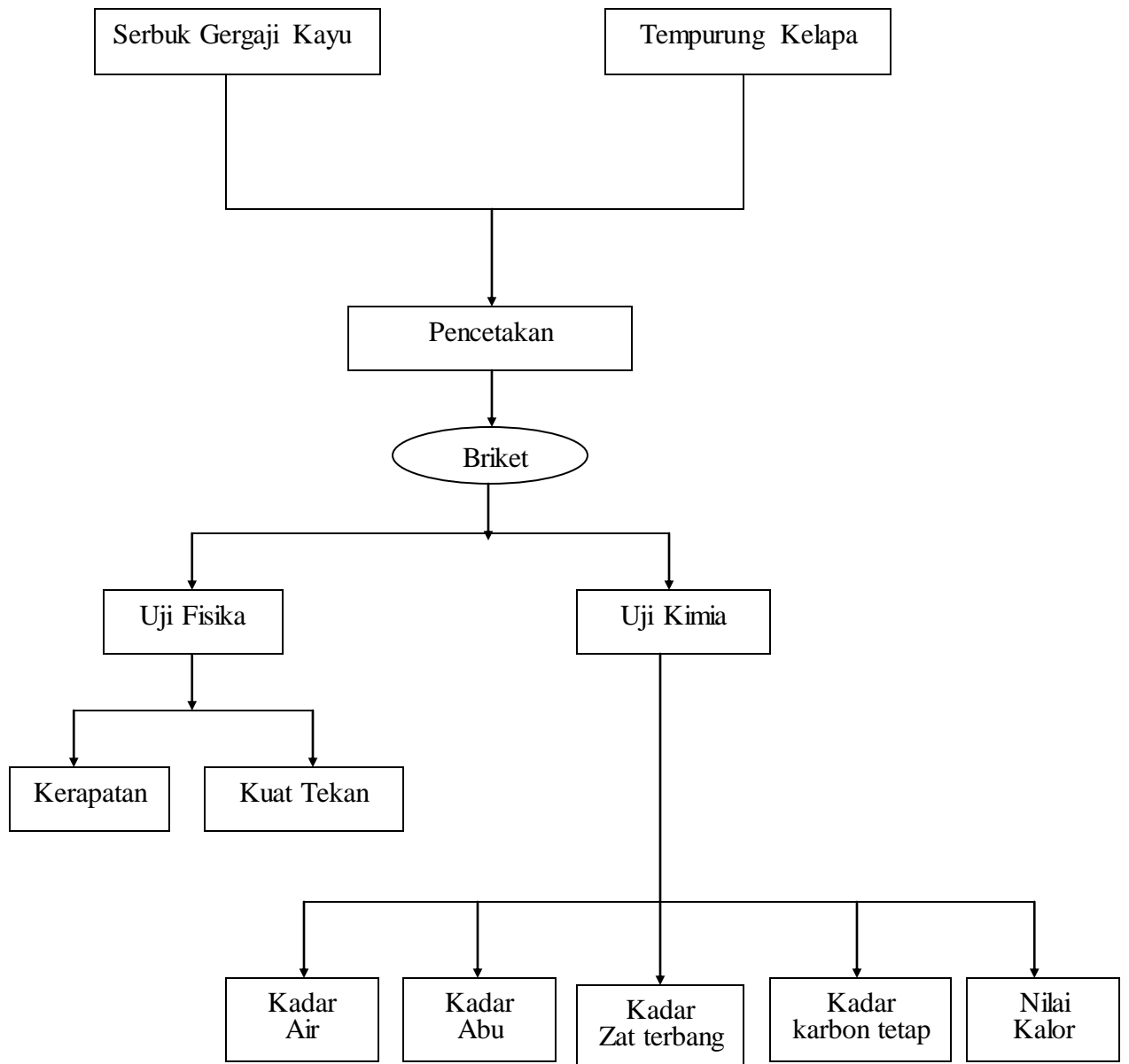
- Alfiany Herlin, Syaiful Bahri dan Nurakhirawati, "Kajian Penggunaan Arang Aktif Tongkol jagung sebagai Adsorben Logam Pb dengan Beberapa aktivator Asam", *Jurnal Natural Science* Vol. 2 (2013). h. 76. jurnal.untad.ac.id/jurnal/index.php/ejurnalfmipa/article/viewFile/1185. (4 Maret 2014)
- Ari Setio Wibowo, "Kajian Pengaruh Komposisi Dan Perekat Pada Pembuatan Briket Sekem Padi Terhadap Kalor Yang Dihasilkan", Skripsi, (Jurusan Fisika Fakultas Matematika dan Ilmu Pengetahuan Alam Universitas Diponegoro Semarang 2009). (4 Maret 2014).
- Atkins, P.W. *Kimia Fisika*. Jakarta : Erlangga, 1990.
- Budi, Esmar dan Hadi, "Nasbey Pemanfaatan Briket Arang Tempurung Kelapa sebagai Bahan Bakar Pengganti", *Spektra: Jurnal Fisika dan Aplikasinya*, Vol. XII No. 2 (2011) h. 26. jurtek.akprind.ac.id/sites/default/files/116_123_putra.pdf (4 Maret 2014)
- Budiman, Senadi "Pembuatan Biobriket dari Campuran Bungkil Biji Jarak Pagar dengan Sekam sebagai Bahan Bakar Alternatif", Seminar Rekayasa Kimia dan proses, Jurusan Kimia FMIPA UNJANI. h.2.
- Departemen Agama, 1985. "Al Quran dan Terjemahnya" Jakarta: Departemen Agama RI.
- Edwardo Mochamad, Among Satmoko, Danang Dwi Saputro dan Aris Budiyo, "Karakterisasi Briket dari Limbah Pengolahan Kayu Sengong dengan Metode Cetak Panas", *Journal of Mechanical Engineering Learning* 2 (1) (2013). (5 April 2014).
- Fachri, A.Rasyidi *Mencari Suhu Optimal Proses Karbonisasi dan Pengaruh Campuran Batubara Terhadap Kualitas Briket Eceng Gondok*. Vol. 17, No 2, Jurusan Teknik Kimia, Universitas Sriwijaya, 2010, h, 5-6. <http://journal.unnes.ac.id/sju/index.php/jmel>. (9 Maret 2014).
- Ismayana, Andes dan Moh. Rizal Afriyanto, "Pengaruh jenis dan Kadar Bahan Perekat pada Pembuatan Briket Blotong Sebagai Bahan Bakar Alternatif", *J. Tek. Ind. Pert.* Vol. 21 no. 187 http://scholar.google.co.id/scholar?q=jurnal+pengaruh+jenis+dan+kadar+perekat+pada+pembuatan+briket+blotong&btnG=&hl=id&as_sdt=0%2C5. (4 Maret 2014)
- Lukum Haris, Ishak Isa dan Mangara Sihaloho, "Pemanfaatan Arang riket Limbah Tongkol Jagung Sebagai Bahan Bakar Alternatif", Pdf (5 April 2014).
- M. Quraish, Shihab. 2012. "Tafsir Al – Misbah: pesan, kesan dan keserasian Al-Quran" Jakarta : Lentera Hati.

- Mushlihah, Siti *et.al*, “Pengaruh jenis bahan perekat dan Metode terhadap Kualitas Briket Limbah Baglog Jamur Tiram Putih (*Pleurotus Ostreatus*)”, Berk. Penel. Hayati: 17, (2011). h.47. berkalahayati.org/index.php/bph/article/download/620/479. (9 Maret 2014).
- Nasirotunnisa, “*Analisis Nilai Kalor Bahan Bakar Biomassa yang Dapat Dimanfaatkan Menggunakan Kompor Biomassa*”, Skripsi. (Jurusan Fisika Fakultas Sains dan Teknologi Universitas Islam Negeri (UIN) Maulana Malik Ibrahim Malang. 2010)
- Purnama Putra Hijrah Mheirdania Mokodompit, dan Adik Putri kuntari, “*study Karakteristik briket Berbahan Dasar Limbah Bambu Dengan Menggunakan Perekat Nasi*”, jurna teknologi , Vol 6. No 2. (2013). js-unj.ac.id/index.php/jspektra/article/viewFile/25/26. (9 Maret 2014).
- Rahayu, Susanto Imam. *Termodinamika*. (Bandung : ITB, 2006). h, 23.
- SK, Dogra. *Kimia Fisik dan Soal-soal*. (Jakarta : UI-Press. 2009), h. 296.
- Siahaan Satriyani, Melvha Hutapea, Rosdanelli Hasibuan “*Penentuan kondisi Optimum Suhu dan Waktu Karbonisasi Pada Pembuatan Arang dari Sekam Padi*”, Jurnal Teknik Kimia USU, Vol. 2, No. 1 (2013) h. 27. jurnal.usu.ac.id/index.php/jtk/article/download/1324/1029. (9 Maret 2013).
- Sinurat, Erikson. “*Studi Pemanfaatan Briket Kulit Jambu Mete dan Tongkil Jagung Sebagai Bahan Bakar alternatif*”, Skripsi Fakultas Teknik Mesin UNHAS (2011)
- Sumangat, Djajeng dan Wisnu Broto, “*Kajian Teknis dan Ekonomis Pengolahan Briket Bungkil Biji Jarak Pagar sebagai Bahan Bakar Tungku*”, Buletin Teknologi Pascapanen Pertanian Vol. 5 2009. h.21. (5 April 2014).
- Tirono, M dan Ali Sabit, “Efek Suhu Pada Proses Pengarangan Terhadap Nilai kalor Arang Tempurung kelapa (Coconut Shell Charcoal)”, *Jurnal Neutrino*, Vol. 3, no. 2 (2011). h. 143 ejournal.uinmalang.ac.id/Index.Php/NEUTRINO/article/download/1647/pdf. (4 Maret 2014).
- Widya Putra, Resha. *Peningkatan Nilai Kalor Biobriket Campuran Kulit Mete dan Dominani Sekam Padi Dengan Metode Pirolisa*. Jurusan Teknik Mesin, Fakultas Teknik, Universitas Diponegoro. h, 20. (5 April 2014).
- Wijayanti, Diah sundari “*Karakteristik Briket Arang Dari serbuk Gergaji Dengan Penambahan Cangkang Kelapa Sawit*”. Skripsi, Jurusan Teknologi Hasil Hutan Fakultas Pertanian Universitas Sumatra Utara.2009. (28 Maret 2014).
- Wikipedia, “Kalorimeter Bom” *Wikipedia The Fre ensiklopedia*, <http://id.wikipedia.org/wiki/Kalorimeter> (5 April 2014)

Wikipedia, "Serbuk Gergaji" *Wikipedia The Free Ensiklopedia*, http://id.wikipedia.org/wiki/Serbuk_gergaji (5 April 2014).

Yuniarti, *et.al.* "Briket Arang Serbuk Gergajian Kayu Meranti dan Arang Kayu Galam", *jurnal Riset Industri hasil hutan*, Vol 3, no. 2 (2011) h. 38. <https://www.Google.com/#q=jurnal+briket+arang+serbuk+gergajian+kayu+meranti>. (4 Maret 2014).

LAMPIRAN 1 : Bagan Kerja Pembuatan Briket Serbuk Gergaji dengan Penambahan Tempurung Kelapa



LAMPIRAN 2: PERHITUNGAN

A. Uji Fisik

1. Uji Kerapatan

Campuran serbuk gergaji dan tempurung kelapa 40:60% perekat 50%

- Sampel 1

Diketahui : Massa briket = 7 cm

$$\text{Diameter} = 2,2 \text{ cm}$$

$$\text{Volume} = 10,7074 \text{ cm}^2$$

$$\text{Tinggi (h)} = 3,1 \text{ cm}$$

$$\text{Dimana } V = \pi \cdot r^2 \cdot h \qquad r = \frac{1}{2} d$$

$$= 3,14 \cdot 1,1 \text{ cm}^2 \cdot 3,1 \text{ cm}$$

$$= 10,7074 \text{ cm}^3$$

Jadi, $\rho = m/v$

$$= 7 \text{ gram}/10,7074 \text{ cm}^3$$

$$= 0,65 \text{ gram/cm}^3$$

- Sampel 2

Diketahui : Massa briket = 7 gram

$$\text{Diameter} = 2,2 \text{ cm}$$

$$\text{Volume} = 10,362 \text{ cm}^2$$

$$\text{Tinggi (h)} = 3,0 \text{ cm}$$

$$\text{Dimana } V = \pi \cdot r^2 \cdot h \qquad r = \frac{1}{2} d$$

$$= 3,14 \cdot 1,1 \text{ cm}^2 \cdot 3,0 \text{ cm}$$

$$= 10,362 \text{ cm}^3$$

Jadi, $\rho = m/v$

$$= 7 \text{ gram}/10,362 \text{ cm}^3$$

$$= 0,67 \text{ gram/cm}^3$$

2. Uji kuat tekan

B. Uji Kimia

1. Kadar air

Campuran serbuk gergiji kayu dan tempurung kelapa 40:60%

- Sampel 1

Diketahui : Bobot cawan kosong (a)	= 37,3266
Bobot cawan + sampel (b)	= 38,3268
Bobot cawan + sampel setelah di oven (c) I	= 38,2906
	II = 38,2859
	III = 38,2854
Bobot sampel (d)	= 1,0002
Bobot yang hilang (e)	= 0,0414

$$\% \text{ Kadar air} = \frac{\text{bobot yang hilang}}{\text{bobot sampel}} \times 100\%$$

$$= \frac{0,0414}{1,0002} \times 100\%$$

$$= 4,13\%$$

- Sampel 2

Diketahui : Bobot cawan kosong (a) = 38,7496

Bobot cawan + sampel (b) = 39,7499

Bobot cawan + sampel setelah di oven (c) I = 39,7277

II = 39,7212

III = 39,7193

IV = 39,7193

V = 39,7183

VI = 39,7140

VII = 39,7139

Bobot sampel (d) = 1,0003

Bobot yang hilang (e) = 0,036

$$\% \text{ Kadar air} = \frac{\text{bobot yang hilang}}{\text{bobot sampel}} \times 100\%$$

$$= \frac{0,036}{1,0003} \times 100\%$$

$$= 3,60\%$$

2. Kadar Abu

Campuran serbuk gergiji kayu dan tempurung kelapa 40:60%

- Sampel 1

Diketahui : Bobot cawan kosong (a) = 44,0180 gr

Bobot cawan + sampel (b) = 45,0178 gr

Bobot cawan + sampel setelah di tanur (c) I = 44,2891

II = 44,2887

$$\begin{aligned} \% \text{ Kadar abu} &= \frac{C-A}{B} \times 100\% \\ &= \frac{44,2887 - 44,0180}{45,0178} \times 100\% \\ &= 0,60 \% \end{aligned}$$

- Sampel 2

Diketahui : Bobot cawan kosong (a)	= 44,0119 gr
Bobot cawan + sampel (b)	= 45,0114 gr
Bobot cawan + sampel setelah di tanur (c) I	= 44,2993 gr
	II = 44,2932 gr
	III = 44,2930 gr

$$\begin{aligned} \% \text{ Kadar abu} &= \frac{C-A}{B} \times 100\% \\ &= \frac{44,2930 - 44,0119}{45,0114} \times 100\% \\ &= 0,62 \% \end{aligned}$$

3. Kadar Zat terbang

Campuran serbuk gergiji kayu dan tempurung kelapa 40:60%

- Sampel 1

Diketahui : Bobot cawan kosong (a)	= 41,6421 gr
Bobot cawan + sampel (b)	= 42,6427 gr
Bobot cawan + sampel setelah di oven (c) I	= 42,3879 gr
	II = 42,3826gr
	III = 42,3814 gr

$$\text{Bobot sampel (d)} = 1,0006 \text{ gr}$$

$$\text{Bobot yang hilang (e)} = 0,2613 \text{ gr}$$

$$\begin{aligned} \% \text{ Kadar zat terbang} &= \frac{\text{bobot yang hilang}}{\text{bobot sampel}} \times 100\% - \text{Kadar air} \\ &= \frac{0,2613}{1,0006} \times 100\% - 4,13\% - \\ &= 26,11\% - 4,13\% \\ &= 21,98\% \end{aligned}$$

- Sampel 2

$$\text{Diketahui : Bobot cawan kosong (a)} = 47,1169 \text{ gr}$$

$$\text{Bobot cawan + sampel (b)} = 48,1177 \text{ gr}$$

$$\text{Bobot cawan + sampel setelah di oven (c) I} = 47,8638 \text{ gr}$$

$$\text{II} = 47,8617$$

$$\text{III} = 47,8615$$

$$\text{Bobot sampel (d)} = 1,0008 \text{ gr}$$

$$\text{Bobot yang hilang (e)} = 0,2562 \text{ gr}$$

$$\begin{aligned} \% \text{ Kadar zat terbang} &= \frac{\text{bobot yang hilang}}{\text{bobot sampel}} \times 100\% - \text{Kadar air} \\ &= \frac{0,2562 \text{ gr}}{1,0006 \text{ gr}} \times 100\% - 3,60\% \\ &= 25,59\% - 3,60\% \\ &= 21,99\% \end{aligned}$$

4. Kadar karbon tetap

Campuran serbuk gergiji kayu dan tempurung kelapa 40:60%

- Sampel 1

$$\begin{aligned}\% \text{ FC} &= 100\% - (\% \text{ kadar air} + \% \text{ kadar abu} + \% \text{ kadar zat terbang}) \\ &= 100\% - (4,13\% + 0,60\% + 21,98\%) \\ &= 73,29\%\end{aligned}$$

- Sampel 2

$$\begin{aligned}\% \text{ FC} &= 100\% - (\% \text{ kadar air} + \% \text{ kadar abu} + \% \text{ kadar zat terbang}) \\ &= 100\% - (3,87\% + 0,62\% + 21,99\%) \\ &= 73,52\%\end{aligned}$$

5. Nilai Kalor

Campuran serbuk gergiji kayu dan tempurung kelapa 40:60%

- Sampel 1

No	Waktu (menit)	Suhu (°C)
1	5	29,034
2	6	29,037
3	7	29,039
4	8	29,042
5	9	29,043
6	10	29,045
7	10,45	30,041

8	11	30,598
9	11,15	30,848
10	11,30	31,162
11	11,45	31,481
12	12	31,628
13	13	31,944
14	14	32,053
15	15	32,105
16	16	32,129
17	17	32,134
18	18	32,133
19	19	32,129
20	20	32,126
21	21	32,121
22	22	32,116
23	23	32,110
24	24	32,105

Analisa data

Diketahui :

Berat sampel = 1,0003 gr

Panjang kawat yang terbakar = 8 cm

Volume titran = 4,5 kal

$T_c = 32,129 \text{ } ^\circ\text{C}$

$T_a = 29,045 \text{ } ^\circ\text{C}$

$$a = 29,045 \text{ gr (menit ke 10)}$$

$$b = 32,129 \text{ gr (menit ke 16)}$$

$$c = 32,133 \text{ gr (menit ke 19)}$$

$$C1 = \text{Volume karbonat} \times 1 \text{ kal/mL}$$

$$= 4,5 \text{ mL} \times 1 \text{ kal/mL}$$

$$= 4,5 \text{ kal}$$

$$C2 = 1,52 \% \rightarrow 1,37 \text{ kkal} \times 1000 \text{ kal/kkal} \times 1,52$$

$$= 2,082 \text{ kal}$$

$$C3 = \text{panjang kawat terbakar} \times 2,3 \text{ kal/cm}$$

$$= 8 \text{ cm} \times 2,3 \text{ kal/cm}$$

$$= 18,4 \text{ kal}$$

$$r1 = \frac{(29,045 - 29,043) + (29,043 - 29,042) + (29,042 - 29,039) + (29,039 - 29,037) + (29,037 - 29,034)}{5} \text{ oC}$$

$$r1 = \frac{(0,002) + (0,001) + (0,003) + (0,002) + (0,003)}{5} \text{ oC}$$

$$r1 = \frac{0,011 \text{ oC}}{5}$$

$$r1 = 0,0022 \text{ }^{\circ}\text{C}$$

$$r2 = \frac{(32,129 - 32,126) + (32,126 - 32,121) + (32,121 - 32,116) + (32,116 - 32,110) + (32,110 - 32,105)}{5} \text{ oC}$$

$$r2 = \frac{(0,003 + 0,005 + 0,005 + 0,006 + 0,006)}{5} \text{ oC}$$

$$r2 = \frac{0,024 \text{ oC}}{5}$$

$$r2 = 0,0048 \text{ }^{\circ}\text{C}$$

Ditanyakan : T dan Hgross:.....?

1. Penentuan T

$$T = Tc - Ta - (r1(b-a)) - (r2(c-b))$$

$$T = 32,129^{\circ}\text{C} - 29,045^{\circ}\text{C} - 0,0022^{\circ}\text{C}(6) - 0,0048^{\circ}\text{C}(2)$$

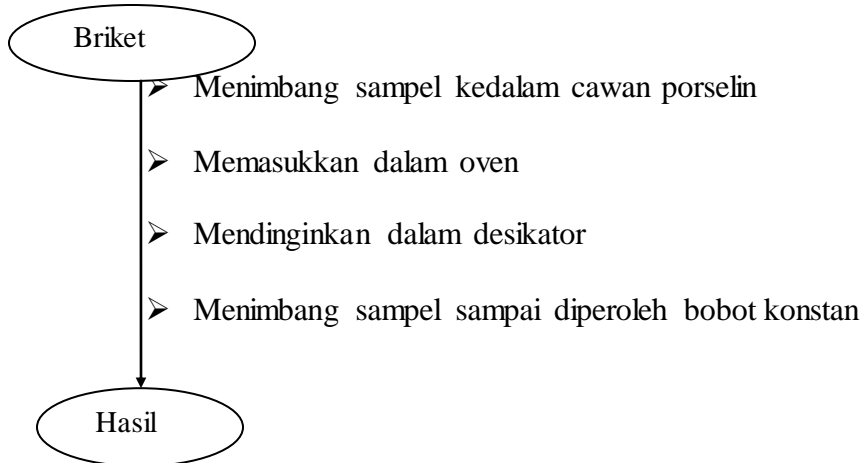
$$T = 3,048^{\circ}\text{C} - 0,0132^{\circ}\text{C} - 0,0138^{\circ}\text{C}$$

$$T = 3,057 \text{ }^{\circ}\text{C}$$

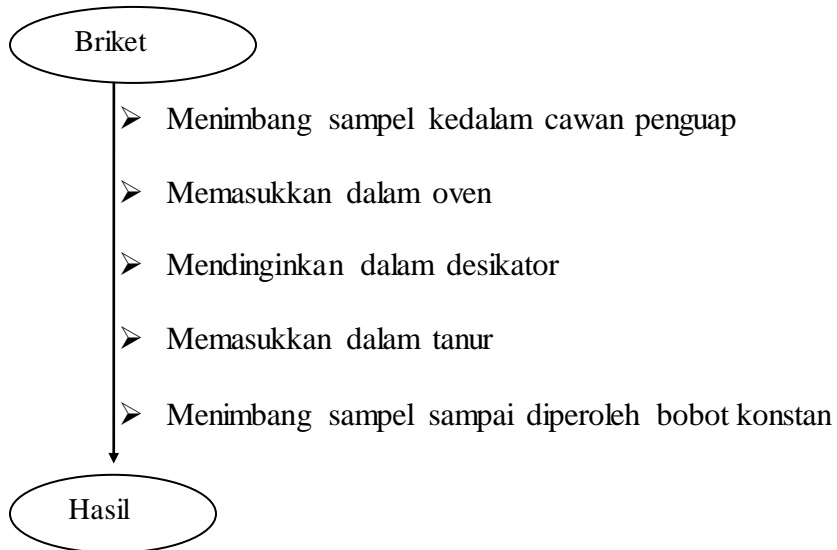
$$2. \text{ H}_{\text{gross}} = \frac{W \times T - C_1 - C_2 - C_3}{1,0003 \text{ gr}}$$
$$\text{H}_{\text{gross}} = \frac{\left(2427,188 \frac{\text{m}}{\text{oc}} \times 3,057 \text{ }^{\circ}\text{C}\right) - 4,5 \text{ kal} - 2,082 \text{ kal} - 18,4}{1,0003 \text{ gr}}$$
$$\text{H}_{\text{gross}} = \frac{(7385,7607) - \text{kal}}{1,0003 \text{ gram}}$$
$$\text{H}_{\text{gross}} = 7383,5456 \frac{\text{kal}}{\text{gr}}$$

LAMPIRAN 3: DIAGRAM ALIR PENELITIAN

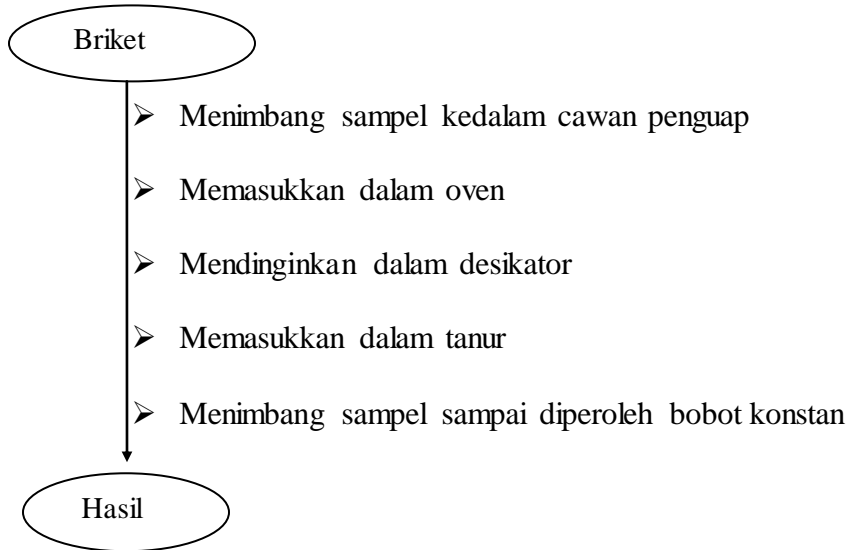
1. Uji Kadar Air



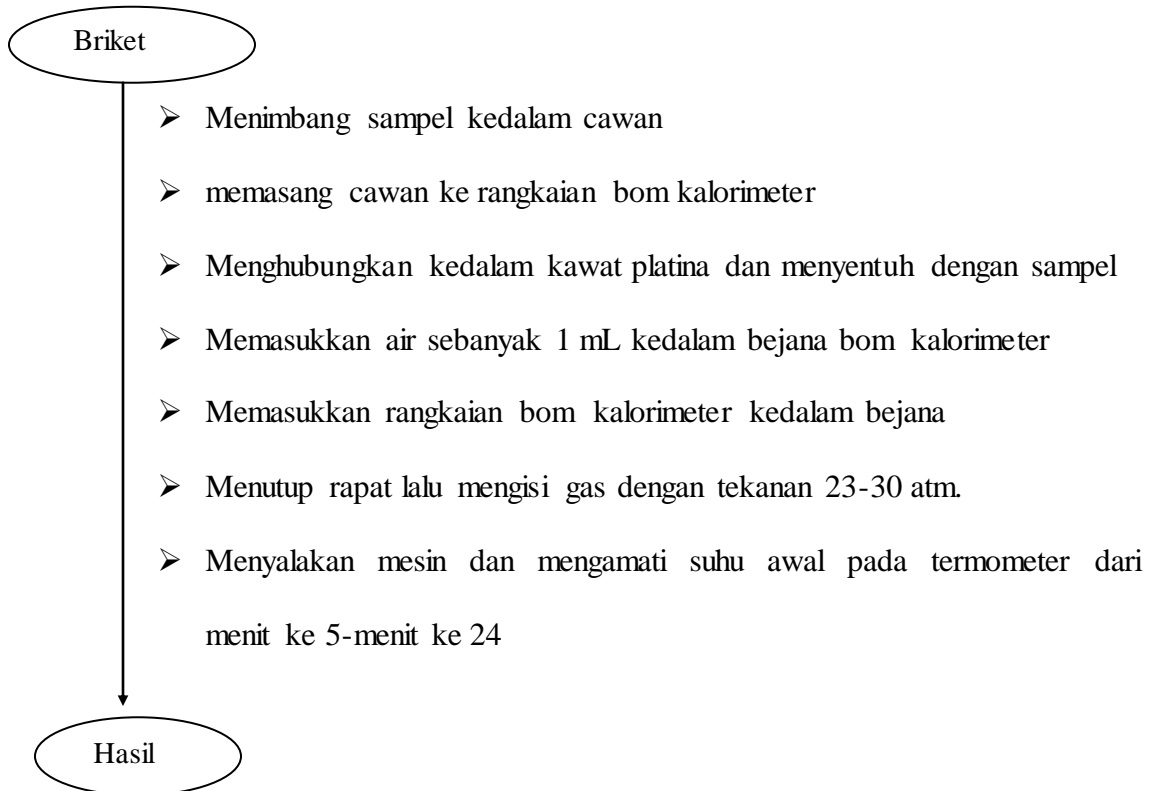
2. Kadar Abu



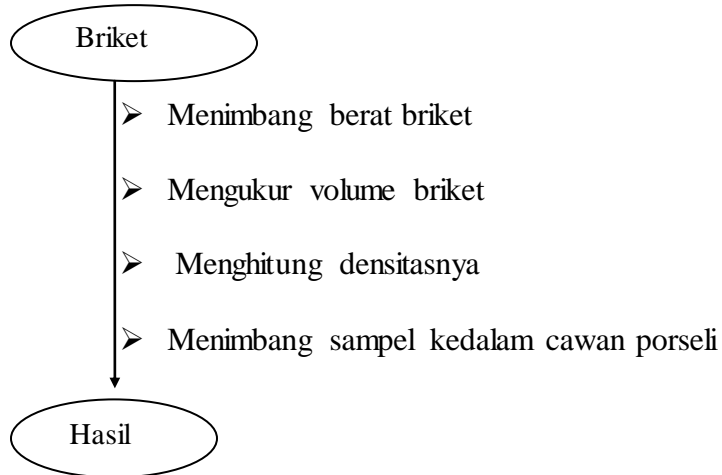
3. Uji Zat Terbang



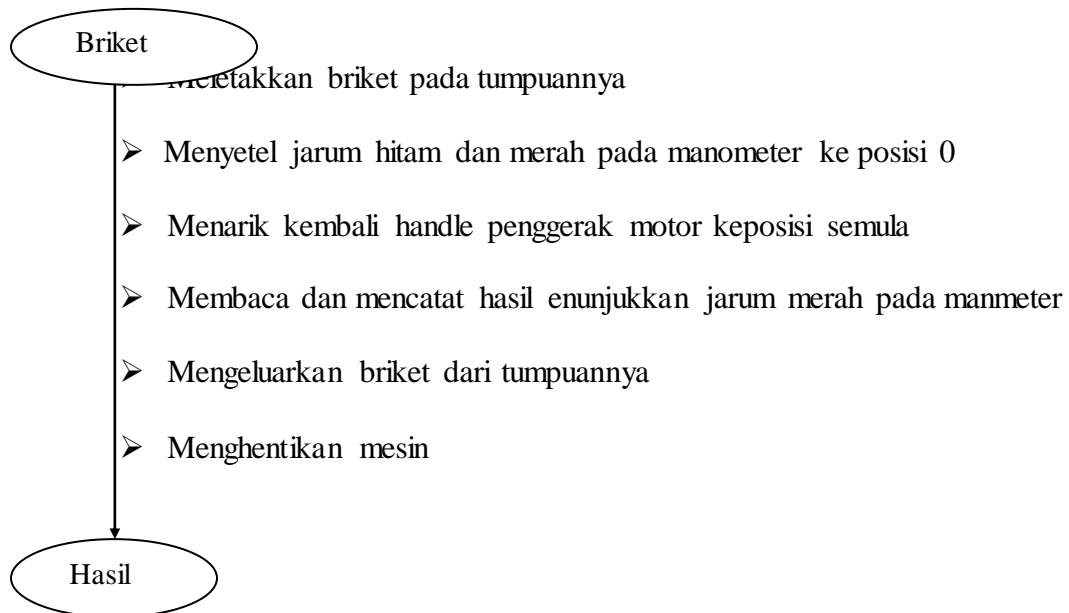
4. Nilai Kalor



5. Kerapatan



6. Kuat Tekan



LAMPIRAN 4: DOKUMENTASI PENELITIAN

1. Proses Karbonasi

Tempurung Kelapa Serbuk Gergaji Kayu



2. Hasil Karbonasi

Tempurung Kelapa



Serbuk Gergaji Kayu



3. Proses Pencetakan Briket



4. Briket

Briket



Pengeringan dibawah sinar matahari



5. Uji Fisik briket

a. Uji Kerapatan



b. Uji Kuat tekan



6. Uji Kimia



