

**ANALISIS PENGENDALIAN PERSEDIAAN MATERIAL BESI
TERHADAP PROSES PRODUKSI
PADA PERUM PERUMNAS REGIONAL VII
CABANG ANTANG MANGGALA MAKASSAR**



SKRIPSI

Diajukan Untuk Memenuhi Salah Satu Syarat Memperoleh Gelar Sarjana
Ekonomi (SE) Pada Jurusan Manajemen, Fakultas Ekonomi dan Bisnis Islam
Universitas Islam Negeri Alauddin Makassar

AKBAR. HM
10600109003

**FAKULTAS EKONOMI DAN BISNIS ISLAM
UNIVERSITAS ISLAM NEGERI (UIN) ALAUDDIN
MAKASSAR
2013**

**ANALISIS PENGENDALIAN PERSEDIAAN MATERIAL BESI
TERHADAP PROSES PRODUKSI
PADA PERUM PERUMNAS REGIONAL VII
CABANG ANTANG MANGGALA MAKASSAR**



SKRIPSI

Diajukan Untuk Memenuhi Salah Satu Syarat Memperoleh Gelar Sarjana
Ekonomi (SE) Pada Jurusan Manajemen, Fakultas Ekonomi dan Bisnis Islam
Universitas Islam Negeri Alauddin Makassar

AKBAR. HM
10600109003

**FAKULTAS EKONOMI DAN BISNIS ISLAM
UNIVERSITAS ISLAM NEGERI (UIN) ALAUDDIN
MAKASSAR
2013**

PERNYATAAN KEASLIAN SKRIPSI

Dengan penuh kesadaran, penyusun yang bertanda tangan di bawah ini, menyatakan bahwa skripsi ini benar adalah hasil karya sendiri. Jika dikemudian hari terbukti bahwa ini merupakan duplikat, tiruan, plagiat, atau dibuatkan orang lain secara keseluruhan atau sebahagian maka skripsi dan gelar yang diperoleh karenanya batal demi hukum.

Samata, 13-12- 2013

Penyusun

AKBAR.HM

Nim: 10600109003

PENGESAHAN SKRIPSI

Skripsi yang berjudul “**Analisis Pengendalian Persediaan Material Besi Terhadap Proses Produksi Pada Perum Perumnas Regional VII Cabang Antang Manggala Makassar**”, yang disusun oleh **Akbar. HM**, NIM: **10600109003**, mahasiswa jurusan Manajemen Fakultas Ekonomi dan Bisnis Islam UIN Alauddin Makassar, telah diuji dan dipertahankan dalam sidang *munaqasyah* yang diselenggarakan hari kamis, 11 Desember 2013 M, dinyatakan telah dapat menerima sebagai salah satu syarat untuk memperoleh Gelar Sarjana Ekonomi, Jurusan Manajemen Ekonomi, dengan beberapa perbaikan.

Makassar, 11 Desember 2013 M

DEWAN PENGUJI :

Ketua : Prof. Dr. H. Ambo Asse, M.Ag (.....)

Sekretaris : Dr. H. Muslimin Kara, M.Ag (.....)

Penguji I : Drs. Syahrudin., M.Si (.....)

Penguji II : Rika Dwi Ayu Parmitasari. SE, M.Comm(.....)

Pembimbing I : Dr. Amiruddin. K, M.Ei (.....)

Pembimbing II : Dr. Awaluddin, SE.,MSi (.....)

Diketahui oleh :
Dekan Fakultas Ekonomii dan Bisnis Islam
UIN Alauddin Makassar

Prof. Dr. H. Ambo Asse, M.Ag
NIP. 19581022 198703 1 002

PERSETUJUAN PEMBIMBING

Pembimbing penulisan skripsi saudara **Akbar. HM**, NIM : **10600109003**, Mahasiswa Jurusan Manajemen pada Fakultas Ekonomi dan Bisnis Islam, UIN Alauddin Makassar, setelah dengan seksama meneliti dan mengoreksi Skripsi yang bersangkutan dengan judul **“Analisis Pengendalian Persediaan Material Besi Terhadap Proses Produksi Pada Perum Perumnas Regional VII Cabang Antang Manggala Makassar”**. Memandang bahwa Skripsi tersebut telah memenuhi syarat-syarat ilmiah dan dapat disetujui untuk diajukan ke sidang Munaqasyah.

Demikian persetujuan ini diberikan untuk diproses lebih lanjut.

Samata, 29-November-2013

Pembimbing I

Pembimbing II

Dr. Amiruddin K. S.Ag.M.Ei
NIP. 19640908 199903 1 001

Dr. Awaluddin. M.Si
NIP. 19710227 199903 1001

KATA PENGANTAR



Alhamdulillah, itulah kata yang sepantasnya penulis ucapkan sebagai ungkapan rasa syukur kepada Allah swt atas Inayah, Taufiq dan Hidayah-Nya sehingga skripsi ini dapat penulis selesaikan walaupun dalam bentuk yang belum sempurna secara maksimal. Banyak kendala dan hambatan yang dilalui oleh penulis dalam penyusunan skripsi ini, akan tetapi dengan segala usaha yang penulis lakukan sehingga semuanya itu dapat teratasi.

Shalawat dan Salam senantiasa kita haturkan kepada Nabi sekaligus Rasul kita, yaitu baginda Muhammad SAW sebagai Nabi pembawa risalah, petunjuk dan menjadi suri tauladan di permukaan bumi ini.

Keberadaan skripsi ini tidak terlepas dari keterlibatan berbagai pihak, baik secara langsung maupun tidak langsung. Oleh karena itu, penulis mengucapkan banyak terima kasih yang tak terhingga kepada semua pihak yang telah membantu penulis, sembah sujudku terkhusus dan teristimewa penulis persembahkan kepada ibunda **Hj. Yada** dan Ayahanda **H. Murajab** yang telah melahirkan, mengasuh dan membesarkan penulis dengan penuh kesabaran dan pengorbanan, mengarahkan segala usaha, doa dan cucuran keringatnya dengan harapan demi kesuksesan studi saya. Semua keluarga, sahabat dan Saudara-saudaraku tercinta yang selalu memberikan motivasi kepada saya dan Semoga Allah senantiasa memberikan nikmat yang lebih kepada kita semua.

Ucapan terima kasih juga penulis haturkan kepada yang terhormat:

1. Rektor UIN Alauddin Makassar Prof. Dr. H.Abd Kadir Gassing, MA dan para pembantu Rektor UIN Alauddin Makassar Dekan Fakultas Syariah dan Hukum Prof. Dr. H. Ali Parman, M.A, dan Dekan Fakultas Ekonomi dan Bisnis Islam Prof. Dr. H Ambo Asse. M.Ag. beserta seluruh Pembantu Dekan, dari Fakultas Syari'ah dan Hukum, dan Fakultas Ekonomi dan Bisnis Islam.
2. Dr. Syaharuddin, M.Ag dan Dr. Awaluddin, S.E, M.Si, selaku ketua dan sekretaris jurusan Manajemen.
3. Dr. Amiruddin K, M,Ei. Dan Dr. Awaluddin S.E, M.Si Yang telah membimbing penulis dengan mencurahkan segala waktu, dan pikirannya dalam penyusunan skripsi ini.
4. Para dosen serta pegawai dalam lingkup Fakultas Syariah dan Hukum dan Fakultas Ekonomi dan Bisnis Islam UIN Alauddin Makassar yang telah memberikan bantuan, bimbingan dan ilmu pengetahuan selama penulis menempuh pendidikan.
5. Pemerintah dan para Masyarakat atas segala bantuannya dalam proses penelitian dalam rangka penyusunan skripsi ini.
6. Seluruh teman-teman dan sahabat dari aktivis dan akademis kampus, antara lain: Teman-teman Manajemen Angkatan 2009, HPMT (Himpunan Pelajar dan Mahasiswa Turatea), GENBI (Generasi Baru Indonesia) Tk. Komisariat dan Wilayah Sulsel, HMI (Himpunan Mahasiswa Islam), PMII (Pergerakan Mahasiswa Islam Indonesia), LGMB – Jenepono, dan GMP – Sulsel.

7. Teman-teman KKN Angkatan 48 yang ada di Kecamatan Bulukumpa Kabupaten Bulukumba, Khususnya yang ada di Desa Batulohe.

semoga segala bantuan dan kerjasamanya mendapat pahala di sisi Allah,
Amin....

Penulis,

Akbar. HM

ABSTRAK

Nama : Akbar. HM

Nim : 10600109003

Judul : Analisis Pengendalian Persediaan Material Besi Terhadap Proses Produksi Pada Perum Perumnas Regional VII Cabang Antang Manggala Makassar.

Perum Perumnas Regional VII menjalankan fungsinya (Pembangunan Perumahan) di berbagai daerah Kab/kota. Dalam hal ini peneliti mengambil lokasi penelitian di kota Makassar sendiri yaitu Perumnas Antang Manggala Makassar. Peneliti mengambil data Tahun 2012 dari pembangunan perumahan 16 unit rumah tipe 45 di Perumnas Antang Manggala. Dari data-data yang diambil dalam penelitian ini hanya pada material besi.

Hasil penelitian menunjukkan bahwa perusahaan telah melakukan pemesanan material besi mulai dari bulan Januari sampai pada bulan Desember sebesar 3.250 batang dengan harga Rp. 13.000 perbatangnya. Sementara dalam tahap penggunaannya, perusahaan hanya menggunakan material sebanyak 2.890 batang selama periode itu.

Dalam pengendalian material perusahaan menggunakan dua metode analisis, yaitu metode *Economic Order Quantity* (EOQ) dan *Re Order Point* (ROP). Dari kedua metode ini dapat dilihat bahwa perusahaan dalam menggunakan material hal terpenting yang harus diperhatikan adalah tingkat pemesanannya yang berdampak terhadap *Safety Stock* (persediaan pengaman). Selain dengan memperhatikan kualitas materialnya akan berdampak pula terhadap kualitas produk yang diselesaikan oleh perusahaan, sehingga dapat meningkatkan tingkat produksi dari perkiraan perusahaan.

Dari hasil perhitungan *Economic Order Quantity* (EOQ) maka akan diperoleh *Total Cost* sebesar Rp. 142.968.255,00. *Total Cost* didapat dari perhitungan jumlah setiap pemesanan bahan yang ekonomis, biaya penyimpanan, persediaan material, biaya pemesanan dan biaya rata – rata tingkat kebutuhan. Dengan nilai Q sebanyak 43 batang. Sedangkan *Re Order Point* (ROP) diperoleh dengan melihat terlebih dahulu *Safety Stock*, *Lead Time* dan penggunaan bahan baku perhari. Dari hasil perhitungan diperoleh bahwa *Re-Order Point* (ROP) sebanyak 500 batang didapat dari hasil perhitungan tingkat kebutuhan perharinya dengan rata-rata 9,63 (10batang), *Lead Time* selama 2 minggu ditambah dengan *Safety Stock* (bahan pengaman) sebesar 360 batang.

DAFTAR ISI

HALAMAN JUDUL	i
HALAMAN PERNYATAAN KEASLIAN SKRIPSI.....	ii
HALAMAN PERSETUJUAN PEMBIMBING	iii
HALAMAN PENGESAHAN	iv
KATA PENGANTAR.....	v
DAFTAR ISI.....	viii
ABSTRAK	xi
BAB I. PENDAHULUAN.....	1
A. Latar Belakang	1
B. Rumusan Masalah	6
C. Tujuan dan Kegunaan Penelitian	6
1. Tujuan Penelitian.....	6
2. Kegunaan Penelitian.....	6
D. Sistematika Penulisan Skripsi	7
BAB II. TINJAUAN PUSTAKA.....	9
A. Pengertian Manajemen Produksi.....	9
B. Pengertian Pengendalian Persediaan.....	10
1. Pengertian Sistem	10
2. Pengertian Pengendalian Persediaan Material.....	11
3. Tujuan Pengendalian Persediaan	13
C. Pengertian Persediaan Material.....	14
D. Jenis-jenis Persediaan.....	17
1. Jenis Persediaan Dilihat Dari Fungsinya	17
2. Jenis Persediaan Menurut Posisi Urutan Pengerjaannya.....	19
E. Pengertian Manajemen Persediaan	20
F. Pengertian dan Jenis-jenis Biaya.....	21
1. Pengertian Biaya.....	21

2. Jenis-jenis Biaya	22
3. Unsur-unsur Biaya	23
G. Pengertian <i>Economic Order Quantity</i> (EOQ)	26
H. Pengertian Tenggang Waktu (<i>Lead Time</i>)	28
BAB III. METODE PENELITIAN	36
A. Jenis Penelitian.....	36
B. Tempat dan Waktu Penelitian	36
C. Metode Pengumpulan Data	36
1. Penelitian Pustaka (<i>Library Research</i>)	36
2. Penelitian Lapangan (<i>Field Research</i>)	37
D. Prosedur Pengumpulan Data.....	37
E. Jenis dan Sumber Data	38
1. Jenis Data.....	38
2. Sumber Data	38
F. Defenisi Operasional Dalam Penelitian	39
G. Metode Analisis	40
1. <i>Economic Order Quantity</i> (EOQ)	40
2. <i>Re Order Point</i> (ROP)	40
H. Kerangka Fikir	42
BAB IV. HASIL PENELITIAN DAN PEMBAHASAN.....	44
A. Gambaran Umum	44
1. Sejarah Perum Perumnas	44
2. Kondisi Internal dan Eksternal Perum Perumnas Regional VII .	45
3. Struktur Organisasi Perum Perumnas.....	48
B. Hasil Penelitian	48
C. Analisis Data	51
1. Analisis Data <i>Economic Order Quantity</i> (EOQ).....	51
2. Analisis Nilai <i>Safety Stock</i>	53
3. Analisis <i>Re Order Point</i> (ROP).....	55
D. Pembahasan	57

1. EOQ	57
2. Frekuensi Pemesanan	58
3. Interval Waktu	58
4. ROP	59
5. <i>Safety Stock</i>	59
6. Total Cost	60
BAB V. PENUTUP	61
5.1 Kesimpulan	61
5.2 Saran.....	62

DAFTAR PUSTAKA

LAMPIRAN-LAMPIRAN

RIWAYAT HIDUP

BAB I

PENDAHULUAN

A. Latar Belakang

Dalam perkembangan ekonomi dewasa ini, dimana dunia usaha tumbuh dengan pesat di Indonesia, pengusaha dituntut untuk bekerja dengan lebih efisien dalam menghadapi persaingan yang lebih ketat demi menjaga kelangsungan operasi perusahaan.

Kelangsungan proses produksi di dalam suatu perusahaan akan dipengaruhi oleh berbagai faktor antara lain: modal, teknologi, persediaan bahan, persediaan barang jadi dan tenaga kerja. Material sebagai elemen modal kerja merupakan aktiva yang selalu dalam keadaan berputar. Persediaan material juga merupakan elemen-elemen aktiva lancar yang selalu dianggap likuid dibandingkan dengan elemen-elemen aktiva yang lain misalnya, kas, piutang, dan *marketable securities*.¹

Meskipun demikian masalah material dianggap sangat penting bagi perusahaan *manufactur*, khususnya di bidang industri dan perdagangan, selain bidang tersebut persediaan material juga mempunyai pengaruh pada fungsi produksi terutama fungsi operasi pemasaran dan keuangan, selain itu material juga merupakan kekayaan perusahaan yang memiliki peranan penting dalam operasi bisnis bagi pabrik (*manufacturing*).

Persediaan material yang cukup dapat memperlancar proses produksi serta barang jadi yang dihasilkan harus dapat menjamin efektifitas kegiatan pemasaran,

¹ Donald E. Kieso, Jerry J. Weigandt dan Terry D. Warfield, *Akuntansi Intermediate* (edisi 12, Jakarta: Erlangga:2004) hal. 402

yaitu memberikan kepuasan kepada pelanggan, karena apabila barang tidak tersedia maka perusahaan kehilangan kesempatan merebut pasar dan perusahaan tidak dapat mensuplai barang pada tingkat optimal.


Dengan adanya investasi dalam persediaan mengakibatkan adanya nilai uang yang terkait dalam bentuk persediaan, sehingga bagi perusahaan adanya biaya yang harus ditanggung oleh perusahaan, misalnya sewa gudang, biaya pemesanan, biaya penyimpanan, dan biaya pengaman. Penanaman persediaan material yang terlalu besar dibandingkan dengan kebutuhan akan memperbesar penyusutan, besar kemungkinan karena rusak, kualitas menurun, usang, sehingga memperkecil keuntungan yang diperoleh perusahaan. Dan penanaman persediaan material yang terlalu kecil akan menekan keuntungan juga, karena perusahaan tidak dapat bekerja dengan tingkat produktifitas yang optimal, sehingga akan memperbesar biaya pengelolaan material.

Agar kegiatan produksi dapat memperoleh hasil yang sesuai dengan yang diinginkan dalam jumlah hal yang diproduksi oleh perusahaan dalam satu periode, maka diperlukan adanya perencanaan produksi yang disertai dengan pengendalian produksi.

Perencanaan produksi yang dimaksud sebagai kegiatan awal dalam sebuah pekerjaan dalam bentuk memikirkan hal-hal yang terkait dengan pekerjaan yang akan dilaksanakan agar mencapai hasil yang optimal. Oleh karena itu, perencanaan merupakan sebuah keniscayaan, sebuah keharusan di samping sebagai kebutuhan. Segala sesuatu memerlukan perencanaan, sebagaimana alam

semesta ini juga diciptakan dengan hak dan perencanaan yang matang dan disertai dengan tujuan yang jelas pula.²

Sebagaimana firman Allah SWT dalam Al-Quran Surah Shaad ayat 27:



Terjemahnya:


“Dan kami tidak menciptakan langit dan bumi dan apa yang ada antara keduanya tanpa hikmah. yang demikian itu adalah anggapan orang-orang kafir, Maka celakalah orang-orang kafir itu karena mereka akan masuk neraka”.(QS.Shaad:27).³

Makna ayat di atas menjelaskan bahwa sia-sialah apa yang dilakukan tanpa perencanaan. Perencanaan sesungguhnya merupakan aturan-aturan dan kegunaan dari Allah SWT. Segala sesuatu telah direncanakan, tidak ada sesuatu pun yang tidak direncanakan. Bahkan usia manusia juga direncanakan. Jika Allah saja telah menyusun perencanaan dalam segala sesuatu, maka kita pun harus menyusun perencanaan yang matang dalam melakukan pekerjaan.

Konsep manajemen Islam menjelaskan bahwa setiap manusia (bukan hanya organisasi) hendaknya memperhatikan apa yang telah diperbuat pada masa yang lalu untuk merencanakan hari esok. Dalam Al-Quran Surah Al-Hasyr ayat 18, Allah berfirman:

² Didin Hafidhuddin *Manajemen Syariah Dalam Praktik* (Cet.1:Jakarta:Gema Insani Press:2003), hal. 77.

³ Departemen Agama RI, *Al-Quran dan Terjemahannya* (Cet. 10; Bandung: Diponegoro, 2010), hal .



Terjemahnya:

“Hai orang-orang yang beriman, bertakwalah kepada Allah dan hendaklah setiap diri memperhatikan apa yang telah diperbuatnya untuk hari esok (akhirat); dan bertakwalah kepada Allah, Sesungguhnya Allah Maha Mengetahui apa yang kamu kerjakan”.(QS.Al-Hasyr:18).⁴

Konsep ini menjelaskan bahwa perencanaan yang akan dilakukan harus disesuaikan dengan keadaan, situasi, dan kondisi pada masa lalu, masa kini serta prediksi pada masa mendatang. Karena itu, untuk melakukan segala perencanaan masa depan diperlukan kajian-kajian masa kini. Bahkan karena begitu pentingnya merencanakan masa depan, muncul ilmu yang membahas dan meramalkan masa depan yang disebut “futuristics”.⁵ Perencanaan merupakan bagian penting dari sebuah kesuksesan. Tidak dapat dibayangkan jika seseorang berhasil tanpa perencanaan. Seandainya pun berhasil, maka keberhasilan yang diperoleh mungkin bersifat semu.

Sedangkan pengendalian disini dimaksudkan agar persediaan material yang tersimpan di gudang tidak mengalami kerusakan atau habis sampai pada proses produksi selesai.⁶ Sedangkan dari perusahaan itu sendiri juga diperlukan penyesuaian dalam efisiensi penggunaan faktor-faktor produksi yang dimiliki

⁴ Departemen Agama RI, *Al-Quran dan Terjemahannya* (Cet. 10; Bandung: Diponegoro, 2010), hal .

⁵ Ishak Arep dan Hendri Tanjung, *Manajemen Sumber Daya Manusia* (Jakarta: Universitas Trisakti:2002), hal. 19

⁶ Sofyan Asssauri, *Manajemen Produksi*, (Jakarta:Universitas Indonesia,1998), hal. 229

perusahaan untuk mencapai keseimbangan antara hasil produksi dengan faktor-faktor produksi yang tersedia. Tidak tepatnya dalam pengadaan faktor-faktor produksi yang dimiliki oleh perusahaan akan menimbulkan adanya pemborosan yang mengakibatkan kerugian finansial.

Demi menjamin kelancaran dan kesinambungan produksi, baik perusahaan dagang maupun manufaktur maka perlu mengadakan persediaan karena persediaan merupakan unsur modal kerja yang sangat penting dan yang secara kesinambungan akan berputar dalam siklus perputaran modal kerja perusahaan.

Agar perusahaan dapat tetap menjamin kelangsungan operasi perusahaannya serta dapat mencapai tujuan untuk memaksimalkan nilai perusahaan, maka perlu diadakan suatu tindakan yang terarah dalam mengendalikan persediaan yang ada dalam perusahaan, dalam mencapai hasil usaha yang layak dan berkaitan dengan Harga Pokok Produksi, maka diperlukan pengendalian persediaan sehingga dapat menekan biaya produksi yang akan timbul dikemudian waktu.

Secara umum dapat dikatakan bahwa tujuan dari pengendalian adalah untuk menekan biaya-biaya yang tidak diinginkan dalam operasional seminimal mungkin sehingga akan mengoptimalkan kinerja perusahaan. Untuk melaksanakan pengendalian material yang dapat diandalkan dan dipercaya tersebut maka harus diperhatikan berbagai faktor yang terkait dengan persediaan. Penentuan dan pengelompokan biaya-biaya yang terkait dengan persediaan material perlu mendapatkan perhatian yang khusus dari pihak manajemen dalam mengambil keputusan yang tepat.

Mengingat bahwa masalah material mencakup bidang yang cukup luas dan guna membatasi masalah yang akan diuraikan, maka penulis tertarik untuk membahas tentang persediaan material. Sehubungan dengan hal ini maka penulis memilih judul skripsi sebagai berikut: **Analisis Pengendalian Persediaan Material Besi Terhadap Proses Produksi Pada Perum Perumnas Regional VII Cabang Antang Manggala Makassar.**

B. Rumusan Masalah

Sebagaimana diketahui bahwa material memiliki kaitan erat dengan proses produksi yang merupakan suatu hal yang sangat penting, akan tetapi setiap perusahaan akan memiliki tingkat produksi yang tidak merata bilamana sering timbul masalah kelebihan atau kekurangan material. Sehubungan hal tersebut, maka penulis merumuskan permasalahan yang terjadi dalam perusahaan terkait dengan pengendalian material yaitu: *Bagaimana perusahaan mengendalikan persediaan material besi terhadap proses produksi?*

C. Tujuan dan Manfaat Penelitian

1. Tujuan Penelitian

Sesuai dengan rumusan permasalahan di atas maka tujuan dari penelitian ini adalah untuk mengetahui metode yang digunakan oleh perusahaan dalam pengendalian persediaan material besi agar tidak terjadi kelebihan dan kekurangan pada gudang penyimpanan sediaan material yang berdampak negatif pada kondisi internal perusahaan.

2. Manfaat Penelitian

Hasil penelitian diharapkan dapat memberikan manfaat yaitu:

a. Bagi perusahaan

- 1) Sebagai tambahan informasi kepada pihak manajemen perusahaan dalam menentukan material yang efektif dan efisien.
- 2) Sebagai bahan pertimbangan bagi manajemen perusahaan maupun pihak lain yang berkepentingan dalam menjalankan pengendalian material secara efektif dan efisien.

b. Bagi UIN Alauddin

Sebagai bahan masukan bagi lembaga peneliti, Perguruan Tinggi maupun peneliti lain.

c. Bagi penulis

Di harapkan penelitian ini dapat memberikan manfaat dan menambah pengetahuan dengan membandingkan antara yang diperoleh di bangku kuliah dengan kenyataan yang ada di perusahaan.

D. *Sistematika Penulisan Skripsi*

Bab I Pendahuluan

- A. Latar Belakang Masalah
- B. Rumusan Masalah
- C. Tujuan dan Kegunaan Penelitian
- D. Sistematika Penulisan Skripsi

Bab II Kajian Pustaka

- A. Pengertian Manajemen Produksi
- B. Pengertian Sistem Pengendalian
- C. Pengertian Material

- D. Jenis-jenis Persediaan Material
- E. Pengertian Manajemen Persediaan Material
- F. Pengertian dan Jenis-jenis Biaya
- G. Pengertian Economic Order Quantity (EOQ)
- H. Pengertian Tenggang Waktu (Lead Time)

Bab III Metode Penelitian

- A. Jenis Penelitian
- B. Lokasi dan Waktu Penelitian
- C. Metode Pengumpulan Data
- D. Jenis dan Sumber Data
- E. Prosedur Pengumpulan Data
- F. Defenisi Operasional Penelitian
- G. Metode Analisis
- H. Kerangka Fikir

Bab IV Pembahasan Hasil Penelitian

- A. Pembahasan
- B. Hasil Penelitian

Bab V Penutup

- A. Saran
- B. Kesimpulan

BAB II

TINJAUAN PUSTAKA

A. *Pengertian Manajemen Produksi*

Produksi dalam suatu perusahaan merupakan suatu kegiatan yang cukup penting bahkan di dalam berbagai pembicaraan. Dikatakan bahwa produksi adalah dapurnya perusahaan. Apabila kegiatan produksi dalam suatu perusahaan tersebut akan terhenti maka kegiatan dalam perusahaan tersebut akan ikut terhenti pula. Karena demikian pula seandainya terdapat berbagai macam hambatan yang mengakibatkan tersendaknya kegiatan produksi dalam suatu perusahaan tersebut. Maka kegiatan didalam perusahaan tersebut akan terganggu pula.

Adapun pengertian manajemen itu sendiri adalah kegiatan atau usaha yang dilakukan untuk mencapai tujuan dengan menggunakan atau mengkoordinasikan kegiatan-kegiatan orang lain.¹ Sedangkan produksi adalah kegiatan yang mentransformasikan masukan (*input*) menjadi hasil dari keluaran (*output*).²

Jadi manajemen produksi adalah kegiatan untuk mengatur dan mengkoordinasikan penggunaan sumber-sumber daya yang berupa Sumber Daya Manusia, Sumber Daya Alam dan Sumber Daya Dana serta bahan, secara efektif dan efisien untuk menciptakan dan menambah kegunaan (*Utility*) suatu barang atau jasa. Manajemen produksi adalah perencanaan, pelaksanaan dan pengawasan dari urutan berbagai kegiatan (*Set Of Activities*) untuk membuat barang (produk) yang berasal dari bahan baku dan bahan penolong lainnya.³

¹ Assauri, S. *Management Production*, (Jakarta:Universitas Indonesia,2004), hal.12

² *Ibid*, hal.11

³ Prawirosentono, S. *Manajemen Produksi*, (Yogyakarta:UGM,2001), hal.1

Kata produksi berasal dari kata *production*, yang secara umum dapat diartikan membuat atau menghasilkan suatu barang dari berbagai bahan lain. Sedangkan arti manajemen adalah mengelola yang mempunyai fungsi-fungsi antara lain: merencanakan, mengorganisasikan, mengarahkan, mengangkat pegawai, dan mengawasi.

Jadi manajemen produksi mempunyai ruang lingkup merencanakan, mengorganisasikan, mengarahkan, mengangkat petugas dan mengawasi kegiatan produksi agar diperoleh produk yang direncanakan.

Secara singkat ruang lingkup manajemen produksi adalah sebagai berikut:

1. Perencanaan Produksi (*Production planning*)
2. Pelaksanaan Produksi (*Production processing*)
3. Pengendalian Produksi (*Production controlling*)

B. Pengertian Sistem Pengendalian

Pengendalian persediaan akan material mengandung beberapa istilah yang perlu diketahui mengenai pengertian persediaan yang telah diuraikan pada penjelasan sebelumnya. Selanjutnya akan diuraikan mengenai pengertian sistem, pengertian pengendalian material.

1. Pengertian Sistem

Sistem adalah sekumpulan bagian yang mempunyai kaitan satu sama lain yang beraksi secara seksama menurut pola tertentu terhadap masukan dengan tujuan untuk menghasilkan pola keikhlasan.⁴

⁴ H.A. Harding, *Production Management*, (Yogyakarta:CV Intermedia,1999), hal.15

2. Pengertian Pengendalian Persediaan Material

Pengawasan (*Controlling*) adalah kegiatan pemeriksaan dan dasar pengendalian atas kegiatan yang telah dan sedang dilakukan agar kegiatan dapat disesuaikan apa yang diharapkan atau direncanakan.⁵

Dari pengertian tersebut di atas dapat disimpulkan bahwa pengendalian adalah tehnik untuk mengatur pemeriksaan, pengawasan dan tindakan pencegahan serta memperhatikan pelaksanaan kegiatan kerja untuk kemudian disesuaikan dengan rencana realisasi pelaksanaan kerja. jadi pengendalian berfungsi untuk mencegah mengurangi kemungkinan timbulnya penyimpangan dari apa yang telah direncanakan.

Untuk dapat mengatur tersedianya suatu tingkat material yang optimun dapat dalam jumlah yang cukup, mutu dan pada waktu yang cepat serta jumlah biaya rendah seperti yang diharapkan diperlukan suatu sistem pengawasan persediaan.

Pengertian pengendalian material adalah “pengawasan material merupakan salah satu kegiatan dan urutan kegiatan-kegiatan yang berkaitan erat satu sama lain dari seluruh operasi produksi perusahaan tersebut sesuatu dengan apa yang telah direncanakan terlebih dahulu baik waktu, jumlah, kualitas maupun biayanya”.⁶

Untuk dapat mencapai persediaan yang optimun, harus memenuhi beberapa syarat pengendalian persediaan, syarat-syarat tersedianya material yang optimun adalah :

⁵ Sofyan Assauri, *Management Production*, (Jakarta:Universitas Indonesia,1998), hal.159

⁶ *Ibid*, hal.229

- a. Terdapatnya gudang yang cukup luas dan teratur dengan pengaturan tempat/barang yang tetap dan identifikasi bahan/barang tertentu.
- b. Sentralisasi kekuasaan dan tanggung jawab pada satu orang yang dapat dipercaya terutama penjaga gudang.
- c. Suatu sistem pencatatan dan pemeriksaan atas penerimaan barang.
- d. Pengawasan mutlak atas pengeluaran bahan/barang.
- e. Pencatatan yang cukup teliti yang menunjukkan jumlah yang dipesan dibagikan atau dikeluarkan dari yang tersedia di dalam gudang.
- f. Pemeriksaan fisik bahan/barang yang ada dalam persediaan secara langsung.
- g. Perencanaan untuk menggunakan barang-barang yang lebih dikeluarkan, barang-barang yang telah lama dalam gudang dan barang-barang yang sudah usang dari keunggulan zaman.
- h. Pengecekan untuk manajemen dapat efektifitasnya kegiatan rutin.⁷

Jadi pengendalian penggunaan material sangat dibutuhkan oleh suatu perusahaan untuk mempertahankan tingkat persediaan sebaik mungkin. Dalam hal ini pengawasan penyediaan material haruslah sangat berhati-hati, karena sangat menentukan hasil produksi berkualitas atau tidaknya, sehingga dalam produksi perlu mendapat perhatian utama bahan baku jangan sampai hasil produksi itu tidak bisa bersaing di pasaran, mengingat banyaknya perusahaan yang menjadi saingan dalam bidang yang sama.⁸

Dalam mengadakan kontrol atau pengendalian penggunaan material perlu sekali untuk mengadakan penyesuaian sistem pengawasan guna mencegah

⁷ *Ibid*, hal.229

⁸ Mages dan Boodman, *Pemasaran Strategi*, (Cet.2, Jakarta : Erlangga, 2005), hal.45.

kegagalan dari rencana produksi (*technic skhedulling*). Oleh karena itu, bagi suatu perusahaan dengan adanya persediaan material maka akan dihadapi dengan resiko terlampau sedikitnya material atau terlampau banyaknya material. Untuk menghindari hal tersebut di atas maka diperlukan adanya suatu sistem pengendalian bahan baku yang merupakan tujuan diadakan pengawasan terhadap penyediaan material. Dengan adanya pengendalian material bagi perusahaan, maka akan mencukupi baik jangka panjang, menengah maupun jangka pendek.

Dengan demikian dalam pengendalian penggunaan material ini diperlukan adanya kegiatan-kegiatan yang saling terpadu dari kegiatan-kegiatan yang berhubungan dengan pengendalian material terkait perencanaan produksi, penyusunan skhedul operasi produksi serta pengendalian proses produksi merupakan kegiatan-kegiatan yang berhubungan erat dengan pengendalian bahan baku, sehingga sangat diperlukan keterpaduan dari kegiatan-kegiatan tersebut. Disamping itu kegiatan-kegiatan lain yang menunjang kegiatan-kegiatan produksi seperti misalnya perencanaan kas, perencanaan penambahan peralatan produksi serta perencanaan penggunaan material haruslah dikoordinir dengan baik secara keseluruhan.

3. Tujuan pengendalian material :

- a. Optimalisasi dari modal yang tertahan dalam perusahaan.
- b. Menjaga agar proses produksi tetap lancar.
- c. Melindungi persediaan terhadap pemborosan, kerusakan dan resiko-resiko lain.

d. Tujuan praktis dalam kegiatan untuk mendapatkan biaya persediaan yang minimal.⁹

Dari keterangan di atas dapatlah disimpulkan bahwa pengendalian penggunaan material adalah merupakan kegiatan yang dapat membantu perusahaan agar penggunaan modal produksi pada perusahaan dapat terjadi seefisien mungkin. Hal ini berarti bahwa pengendalian material memegang fungsi pengendalian dalam tiap-tiap jenis perusahaan adalah berbeda.

Dalam pelaksanaan fungsi-fungsi ini berhubungan erat dengan seluruh bahagian yang ada dalam perusahaan dimana merupakan suatu sistem secara terpadu dengan tujuan agar proses produksi dapat berjalan secara berkelanjutan. Dalam hubungan ini salah satu alasan yang berlaku dan menjamin keuntungan atau manfaat yang diperoleh melebihi biaya dan resiko yang ditimbulkan oleh pengadaan material tersebut.

C. Pengertian Persediaan Material

Pada dasarnya setiap perusahaan dalam melaksanakan kegiatan operasionalnya perlu mengadakan material untuk dapat menjamin kelangsungan hidup usahanya. Karena itu material sangat penting, tanpa adanya material para pengusaha yang mempunyai perusahaan-perusahaan tersebut akan dihadapkan pada resiko-resiko yang dihadapi, misalnya; pada sewaktu-waktu perusahaan tidak dapat memenuhi keinginan pelanggan yang memerlukan atau meminta barang atau jasa yang dihasilkan. Hal tersebut dapat terjadi karena disetiap perusahaan tidak selamanya barang-barang atau jasa-jasa tersedia setiap saat, yang berarti

⁹ *Ibid*, hal.184

pengusaha akan kehilangan kesempatan memperoleh keuntungan yang seharusnya didapatkan.

Begitu pentingnya persediaan material sehingga merupakan elemen utama terbesar dari modal kerja yang merupakan aktiva dan selalu dalam keadaan berputar dimana secara terus-menerus mengalami perubahan.

Dalam rangka mengadakan persediaan material maka dibutuhkan sejumlah dana yang akan digunakan untuk membiayai tersedianya material tersebut. Oleh karena bahan-bahan yang dibutuhkan tidak selamanya dapat diperoleh setiap saat, tetapi melalui proses yang memerlukan tenggang waktu tertentu untuk pengadaannya, maka setiap perusahaan haruslah dapat mempertahankan suatu jumlah material yang optimum.

Adapun pengertian tentang material adalah suatu aktiva yang meliputi barang-barang milik perusahaan yang dimaksudkan untuk dipergunakan dalam satu periode usaha yang normal sesuai dengan proses produksinya.¹⁰

Pandangan lain mengatakan bahwa material adalah aktiva lancar yang diperadakan dalam perusahaan dalam bentuk material mentah (bahan baku/*raw material*, bahan setengah jadi/ *work in process* dan barang jadi/*finished goods*).¹¹

Adapun alasan diperlukannya persediaan oleh suatu perusahaan adalah:

1. Dibutuhkannya waktu untuk menyelesaikan operasi produksi untuk memindahkan produk dari satu tingkat proses yang lain yang disebut material dalam proses dan pemindahan.

¹⁰Sofyan Assauri, *Management Production*,(Jakarta :Universitas Indonesia,2004), hal.169.

¹¹ Suyadi Prawirosentono, *Manajemen Operasional* (Jakarta: Erlangga:2001), hal.61

2. Alasan organisasi untuk memungkinkan suatu unit atau bagian membuat skedul operasinya secara bebas tidak tergantung dari yang lainnya.¹²

Sedangkan persediaan yang diadakan mulai dari yang bentuk bahan mentah sampai dengan barang jadi antara lain berguna untuk dapat:

1. Menghilangkan resiko keterlambatan datangnya barang atau bahan-bahan yang dibutuhkan perusahaan.
2. Menghilangkan resiko dari material yang dipesan tidak baik sehingga harus dikembalikan.
3. Untuk menumpuk bahan-bahan yang dihasilkan secara musiman sehingga dapat digunakan bila bahan itu tidak ada dalam pasaran.
4. Mempertahankan stabilitas operasi perusahaan atau menjamin kelancaran arus produksi.
5. Mencapai penggunaan mesin yang optimal.
6. Memberikan pelayanan (*service*) kepada pelanggan dengan sebaik-baiknya dimana keinginan pelanggan pada suatu waktu dapat dipenuhi adalah memberikan jaminan tetap tersedianya barang jadi tersebut.
7. Membuat pengadaan atau produksi tidak perlu sesuai dengan penggunaan atau penjualannya.¹³

Jadi secara umum persediaan material dapat diartikan sebagai sejumlah harta kekayaan yang dimiliki perusahaan, yang disediakan untuk diolah ke dalam urutan-urutan rangkaian proses produksi dan masing-masing akan memerlukan

¹² *Ibid*, hal.169

¹³ *Ibid*, hal.170

proses pengolahan lebih lanjut dalam kegiatan pengerjaannya sesuai dengan waktu yang ditentukan.

D. Jenis - Jenis Persediaan

1. Jenis persediaan dilihat dari fungsinya :

Perusahaan pada umumnya selalu mengharapkan adanya pencapaian hasil (produk) yang dapat memenuhi segala aspek kehidupan perusahaan pada khususnya dan konsumen pada umumnya. Dilihat dari fungsinya, perusahaan yang bergerak di bidang *manufacturing* (pabrik), maka kebutuhan akan tersedianya material dapat dibagi antara lain :

- a. *Batch Stock* atau *Lot size*
- b. *Fluctuation Stock*
- c. *Anticipation stock*
- d. *Safety stock*

Adapun penjelasan dari rangkaian tersedianya material di atas adalah sebagai berikut:

1) *Batch Stock*

Batch Stock atau *Lot size Material* yaitu material yang diadakan karena kita membeli atau membuat bahan-bahan atau barang-barang dalam jumlah yang lebih besar daripada jumlah yang dibutuhkan pada saat itu.

Adapun keuntungan yang diperoleh dari adanya *Lot Size Inventory* adalah sebagai berikut:

- a) Memperoleh potongan harga pada harga pembelian.

- b) Memperoleh efisiensi produksi (*manufacturing economis*) karena adanya operasi atau "*production run*" yang lebih lama.
- c) Adanya penghematan didalam biaya angkutan.

2) *Fluctuation Stock*

Material ini merupakan material yang diadakan untuk menghadapi fluktuasi penggunaan perusahaan yang tidak dapat diramalkan.

3) *Anticipation Stock*

Jenis material ini diadakan untuk menghadapi fluktuasi penggunaan yang dapat diramalkan, berdasarkan pola musiman yang terdapat dalam satu tahun dan untuk menghadapi proses produksi yang meningkat.¹⁴

4) *Safety Stock*

Pada semua situasi ada suatu "*safety stock*" antara menempatkan pesanan untuk penggantian bahan, selama penerimaan dari pada barang yang masuk ke dalam gudang penyimpanan material tiba. Dalam manajemen produksi menganggap bahwa tenggang waktu yang dimaksudkan di atas itu biasanya disebut dengan *lead time*. Setelah mengadakan pesanan untuk penggantian pemenuhan pesanan dari langganan harus dipenuhi dengan material yang masih ada. Permintaan dari langganan biasanya berfluktuasi dan tidak dapat diramalkan dengan tepat.¹⁵ Maka dengan sendirinya akan ada resiko yang tidak dapat dihindari bahwa penggunaan material yang ada akan habis sama sekali sebelum penggantian datang sehingga pelayanan kepada langganan tidak dapat dipenuhi dengan baik. Karena tingkat pelayanan ini harus dipertahankan dengan

¹⁴ *Ibid.* hal.170

¹⁵ Sofyan Assauri, *Management Production*,(Jakarta :Universitas Indonesia, 1993), h.25.

menciptakan suatu *safety stock* yang akan menampung setiap penyimpanan selama *lead time*.

Pendapat lain mengatakan bahwa yang dimaksud dengan bahan pengaman (*safety stock*) adalah material tambahan yang diadakan untuk melindungi atau menjaga kemungkinan terjadinya kekurangan bahan (*stock-out*).¹⁶

2. Jenis persediaan menurut posisi barang di dalam urutan pengerjaan produk, yaitu :

- a. Persediaan bahan baku (*Raw Material stock*) yaitu persediaan dari barang-barang berwujud yang digunakan dalam proses produksi, barang mana dapat diperoleh dari sumber-sumber alam ataupun dibeli dari supplier atau perusahaan yang menghasilkan bahan baku bagi perusahaan pabrik yang menggunakannya.
- b. Material bagian produk (*Purchased part*) yaitu barang-barang yang terdiri dari part atau bagian yang diterima dari perusahaan lain.
- c. Bahan-bahan pembantu perlengkapan (*Supplies stock*) yaitu bahan-bahan yang diperlukan dalam proses produksi untuk membantu berhasilnya produksi atau yang dipergunakan dalam bekerjanya suatu perusahaan, tetapi tidak merupakan bagian atau komponen dari barang jadi.
- d. Barang setengah jadi atau barang dalam proses (*work in process/progress stock*) yaitu barang-barang yang keluar dari tiap-tiap bagian dalam satu pabrik atau bahan-bahan yang telah diolah menjadi suatu bentuk, tetapi lebih perlu diproses kembali untuk kemudian menjadi barang jadi.

¹⁶ *Ibid*, h.114

- e. Barang jadi (*Finished goods stock*) yaitu barang-barang yang telah selesai diproses atau diolah dalam pabrik dan siap untuk dijual kepada pelanggan atau perusahaan lain.¹⁷

E. Pengertian Manajemen Persediaan

Manajemen persediaan merupakan bagian dari manajemen keuangan yang dalam kegiatannya bertugas untuk mengawasi aktiva perusahaan. Sebelum membuat keputusan tentang penyediaan material tentu bagian ini harus memahami konsep persediaan material.

Berikut ini akan di uraikan beberapa pengertian manajemen persediaan material:

1. *Inventory management involves the control of assets are used in the production procces or produced to be sold in the normal course of the firms operations.* Yang dapat diartikan bahwa manajemen persediaan mencakup pengendalian dari aktiva dengan diproduksi untuk dijual dalam skala normal dari operasi perusahaan.¹⁸
2. Manajemen persediaan adalah meminimalkan investasi dalam persediaan namun tetap konsisten dengan penyediaan tingkat penggunaan yang dilakukan.¹⁹
3. Manajemen Persediaan adalah mengadakan material yang dibutuhkan untuk operasi yang berkelanjutan pada biaya yang minimum.²⁰

¹⁷ *Ibid*, hal.171

¹⁸ Martin and Pretty, *Inventory Management* (Jakarta: Erlangga,1996), hal.719

¹⁹ D.T. Johns dan H.A. Harding *Management Production* (Yogyakarta: UGM,2001), hal.77

²⁰ Lukas Setia Atmaja *Manajemen Produksi* (Bandung:Aditya Media, 2003), hal.405

F. Pengertian dan Jenis-Jenis Biaya

1. Pengertian Biaya

Untuk menghasilkan sesuatu apakah itu barang atau jasa maka perlu dihitung dan diketahui besarnya biaya yang dikeluarkan atau yang perlu dan kemungkinan memperoleh pendapatan yang mungkin diterima. Setiap pengorbanan biaya selalu diharapkan akan mendatangkan hasil yang lebih besar dari pada yang telah dikorbankan tersebut pada masa yang akan datang.

Dengan demikian, seorang pengusaha hendaknya dapat mengetahui bagaimana besarnya pengorbanan dalam proses produksi pada setiap pengeluaran merupakan komponen biaya perusahaan. Dalam hal ini, total biaya selalu dapat dihitung dan dapat dibandingkan dengan total penerimaan yang mungkin dapat diperoleh dengan kemungkinan laba yang akan diperoleh.

Berbicara mengenai masalah biaya merupakan suatu masalah yang cukup luas, oleh karena di dalamnya terlihat dua pihak yang saling berhubungan. Bilamana kita memperhatikan biaya-biaya yang harus dikeluarkan untuk suatu proses produksi, maka dapat dibagi ke dalam dua sifat, yaitu merupakan biaya bagi produsen adalah mendapat bagi pihak yang memberikan faktor produksi yang terbaik pada perusahaan bersangkutan.²¹

Demikian halnya bagi penggunaannya, biaya yang dikeluarkan untuk memperoleh alat pemuas kebutuhannya atau merupakan pendapatan bagi pihak yang memberikan alat pemuas kebutuhan tersebut. Oleh Ikatan Akuntansi Indonesia, dikatakan bahwa biaya (cost) adalah jumlah yang diukur dalam satuan

²¹ Winardi, *Capita Selecta*, Edisi Pertama, (Cet.2, Bandung : Alumni, 2002), hal.147.

uang, yaitu pengeluaran-pengeluaran dalam bentuk konstan atau dalam bentuk pemindahan kekayaan pengeluaran modal saham, jasa-jasa yang disertakan atau kewajiban-kewajiban yang ditimbulkannya, dalam hubungannya dengan barang atau jasa yang diperoleh atau yang akan diperoleh pada masa yang datang, karena mengeluarkan biaya berarti mengharapkan pengembalian lebih banyak.²²

Dari definisi dan pengertian biaya di atas, dapatlah dikatakan bahwa pengertian biaya yang dikemukakan di atas adalah suatu hal yang masih merupakan pengertian secara luas oleh karena semua yang tergolong dalam pengeluaran secara nyata keseluruhannya termasuk biaya.

Biaya (*cost*) dan ongkos (*expense*), adalah biaya-biaya yang dianggap akan memberikan manfaat atau service potensial di waktu yang akan datang dan karenanya merupakan aktiva yang dicantumkan dalam neraca.²³

2. Jenis-Jenis Biaya

Jenis-jenis biaya dapat dikelompokkan sebagai berikut:

- a. Biaya variabel dan biaya tetap
- b. Biaya yang dapat dikendalikan".²⁴

Penentuan harga pokok dan pengendalian biaya dalam menetapkan biaya merupakan sejumlah aktivitas perusahaan yang tidak bisa dihindari. Untuk menghubungkan tingkah laku biaya dengan perubahan volume kegiatan dalam aktivitas produksi maka pembiayaan ini biasa disebut sebagai biaya variable, yaitu

²² Hartanto, D, *Akuntansi Untuk Usahawan, (Manajegement Accounting)*, Edisi Ketiga, (Jakarta :Universitas Indonesia,2001), hal.1.

²³ *Ibid*, hal.89.

²⁴ *Ibid*, hal.37

sejumlah biaya yang secara total berfluktuasi secara langsung sebanding dengan volume penjualan atau produksi, atau ukuran kegiatan yang lain.

Sedangkan untuk mempertahankan kemampuan beroperasi perusahaan pada tingkat kapasitas tertentu utamanya dalam kapasitas biaya dalam proses produksi perusahaan biasanya disebut sebagai biaya tetap.²⁵

Dari gambaran umum di atas, maka dapat diketahui bahwa biaya dikelompokkan sebagai berikut:

- a. Biaya variabel adalah sejumlah biaya yang ikut berubah untuk mengikuti volume produksi atau penjualan. Misalnya atau bahan langsung hanya yang ikut dalam proses produk, bahan baku langsung yang dipakai dalam proses produksi biaya tenaga kerja langsung.
- b. Biaya tetap adalah sejumlah biaya yang tidak berubah walaupun ada perubahan volume produksi atau penjualan. Misalnya gaji bulanan, asuransi, penyusutan, biaya umum dan lain-lain. Sifat-sifat biaya tersebut sangat penting untuk diketahui seorang manajer dalam perencanaan usaha pengembangan karena akan didapatkan suatu gambaran klasifikasi biaya yang baik untuk tujuan dan perencanaan serta pengawasan.

3. Unsur - Unsur Biaya

Untuk membicarakan unsur-unsur dalam proses produksi, pihak perusahaan telah memperhitungkan terhadap biaya-biaya yang dikorbankan, sehingga proses produksi tidak mengalami hambatan yang berarti, maka dalam dapat memperoleh hasil penjualan hasil produksi bisa memperoleh laba.

²⁵ Mulyadi, *Akuntansi Biaya, Menentukan Harga Pokok*, (Cet.5, Aditya Media : Bandung, 2000), hal.46.

Dalam suatu proses produksi melibatkan suatu unsur-unsur biaya dibebankan menurut kelompok biaya tertentu guna menyusun harga pokok produksi dapat digabungkan ke dalam unsur-unsur biaya. Tetapi ini tidaklah segera dapat dipandang sebagai biaya, karena itu harus sesuai dengan faktor biaya, karena biaya itu harus sesuai dengan faktor biaya yang dianut perusahaan.²⁶

Unsur - unsur biaya tersebut di atas, adalah sebagai berikut :

a. *Manufacturing cost*

Biaya ini merupakan semua biaya yang muncul sejak pembelian bahan-bahan sampai berubah menjadi produk selesai (final product). Manufacturing cost terbagi atas:

- 1) *Prime cost* (biaya utama), adalah biaya dari bahan-bahan secara langsung dan upah tenaga kerja langsung dalam kegiatan pabrik.
- 2) *Direct material*, yaitu semua bahan baku yang membentuk keseluruhan bahan yang dapat secara langsung dimasukkan dalam perhitungan kerja pokok.
- 3) *Direct cost*, yaitu setiap tenaga kerja yang ikut secara langsung pemberian sumbangan dalam proses produksi.

b. *Manufacturing expenses*

Biaya ini juga dapat disebut *factory overhead cost* atau biaya pabrikasi tidak langsung. Yang termasuk golongan biaya ini adalah :

- 1) *Indirect labour*, yaitu tenaga kerja yang tidak terlibat langsung dalam proses produksi, misalnya kepada bagian bengkel, mandur, pembantu umum dan

²⁶ *Ibid* hal.159.

sebagai dasar untuk penyelesaian terhadap biaya-biaya yang dikeluarkan dalam proses produksi.

- 2) *Other manufacturing expenses*, yaitu biaya-biaya tidak langsung selain dari indirect labour dan indirect material, seperti biaya atas penggunaan tanah, pajak penghapusan, pemeliharaan dan perbaikan.

c. *Commercial expenses*

Biaya ini meliputi:

- 1) *Selling expenses*, adalah semua ongkos yang dikeluarkan setelah selesainya proses produksi sampai pada saat terjualnya. Ongkos-ongkos ini meliputi penyimpanan, pengangkutan, penagihan dan ongkos yang menyangkut fungsi-fungsi penggunaan.
- 2) *Administration expenses*, adalah ongkos-ongkos yang meliputi ongkos perencanaan dan pengawasan. Biasanya semua ongkos-ongkos yang tidak dibebankan pada bagian produksi atau penjualan dipandang sebagai ongkos administrasi.²⁷

Adapun unsur-unsur lain dapat diklasifikasikan sebagai unsur-unsur biaya, yaitu antara lain:

- a. Kapan waktu berkompromi;
 - 1) Biaya yang harus dikeluarkan
 - 2) Anggaran Biaya
- b. Kelakuan dihubungkan dengan adanya fluktuasi dalam aktivitas;
 - 1) Biaya variable

²⁷ Charles T.Dkk,*Manajemen Penjualan*, (Yogyakarta:CV Intermedia, 1999), h. 15.

- 2) Biaya tetap
- 3) Biaya lain-lain
- c. Resiko dalam pengeluaran biaya;
 - 1) Total biaya
 - 2) Biaya per unit
- d. Fungsi manajemen;
 - 1) Biaya pabrik
 - 2) Biaya pemasaran
 - 3) Biaya administrasi
- e. Mudah untuk mengubahnya;
 - 1) Biaya langsung
 - 2) Biaya tak langsung
- f. Perubahan biaya pajak tentang keuntungan;
 - 1) Biaya produksi
 - 2) Biaya Industri.

G. *Pengertian Economic Order Quantity (EOQ)*

Kebijaksanaan permintaan pengadaan material merupakan bagian dari kepentingan beberapa mamajer dalam suatu perusahaan. Manajemen investasi atau penyedia material tidak hanya berhubungan dengan manajer pembelian melainkan juga berhubungan dengan manajer keuangan.

Manajer pembelian agak cenderung berorientasi pada pembelanjaan dalam jumlah yang besar untuk memperoleh diskon atau potongan dari suplier.²⁸ Begitu

²⁸*Ibid*, hal.98.

pula manajer produksi ingin mempertahankan jumlah persediaan yang besar untuk menjamin kelancaran proses produksi. Sedangkan manajer *financial* mempertahankan pembelian dalam jumlah yang kecil, demi efisiensi penggunaan dana.

Untuk lebih jelasnya pengertian *Economic Order Quantity* oleh Sofyan Assauri menyatakan bahwa dalam menentukan kebutuhan untuk menghasilkan sejumlah barang jadi yang direncanakan untuk suatu periode tertentu dengan sejumlah biaya.²⁹

Pengendalian penggunaan material merupakan bagian daripada kepentingan beberapa manajer dalam suatu perusahaan. Hal ini penting untuk menjaga agar tidak terjadi kekurangan bahan baku yang dapat menimbulkan kerugian bagi perusahaan karena dapat memenuhi dari para langganan atau konsumen.

Demikian pada terlalu banyaknya material yang tersedia walaupun hal ini mempunyai kebaikan terhadap kelancaran proses produksi, akan tetapi menimbulkan biaya penyimpanan yang terlalu besar dan dapat menimbulkan kerugian karena kemungkinan kerusakan persediaan yang berlebihan tersebut.

Aktiva keseluruhan dan kekurangan inilah diperlukan optimalisasi yaitu tersedianya jumlah material yang ekonomis. Hal ini dapat terlaksana bila melakukan sistem pemesanan yang ekonomis yang disebut "*Economic Order Quantity*". Dalam menghitung EOQ ini dipertimbangkan 2 (dua) jenis biaya yang bersifat variabel, yaitu :

²⁹ Sofyan Assauri, *Management Production*,(Jakarta :Universitas Indonesia, 2001), hal.176.

1. Biaya pemesanan, yaitu biaya-biaya yang dikeluarkan sehubungan dengan kegiatan pemesanan material. Biaya ini berubah-ubah sesuai dengan frekuensi pemesanan. Semakin tinggi frekuensi pemesanan semakin tinggi pula biayanya, sebaliknya biaya ini berbanding terbalik dengan jumlah/kuantitas setiap kali pesanan berarti akan semakin rendah tingkat frekuensi pemesanan.
2. Biaya penyimpanan, yaitu biaya yang dikeluarkan sehubungan dengan kegiatan penyimpanan material yang telah dibeli. Biaya ini berubah-ubah sesuai dengan jumlah material yang dipesan. Makin besar material yang dipesan akan semakin besar pula biaya penyimpanannya dengan biaya pemesanan.

H. *Pengertian Tenggang Waktu (Lead Time)*


Besar kecilnya biaya tersebut sangat dipengaruhi oleh besar kecilnya material yang diadakan. Sebagaimana telah dikemukakan bahwa dalam kegiatan operasi perusahaan, material merupakan salah satu unsur yang akan diakibatkan beberapa unsur dalam beberapa fungsi seperti fungsi pembelian, pemesanan, penyimpanan/penggudangan sampai pada proses produksi dan penggunaannya dalam usahanya mencapai efektifitas dan efisiensi. Pada bagiannya masing-masing mempunyai pengaruh langsung atas tingkat tersedianya material yang selalu cenderung untuk mengadakan material yang lebih besar tanpa memperhatikan aspek biaya atau kerugian yang mungkin timbul oleh penyimpanan material dalam jumlah yang lebih besar dari kebutuhan. Oleh sebab itu untuk menjamin suksesnya pelaksanaan pengendalian penggunaan material

diperlukan adanya fungsi tertentu dalam organisasi perusahaan untuk melaksanakannya dengan wewenang dan tanggung jawab yang harus dinyatakan dengan jelas.

Dalam hal ini sangatlah diperlukan pengendalian waktu (*lead time*) untuk menjawab persoalan-persoalan pengadaan bahan baku dalam menyediakan faktor-faktor produksi pada perusahaan.

Lead Time merupakan bagian dari pemesanan barang atau pemakaian barang yang mempunyai jangka waktu tertentu, sebab kapan lewat waktu yang telah ditentukan tingkat pemesanan akan ditinjau kembali. Lead time merupakan batas waktu pemesanan barang yang harus dipenuhi jumlah persediaan yang secara ekonomis untuk siap diproduksi (tenggang waktu) dapat diadakan oleh perusahaan.³⁰

Hal ini sejalan dalam Q.S Al' Ashr/103:1-3 :



Terjemahnya :

“Demi masa. Sesungguhnya manusia itu benar-benar dalam kerugian, Kecuali orang-orang yang beriman dan mengerjakan amal saleh dan

³⁰ Aquilano, *Manajemen Produksi*, (Cet.5, Bandung :Aditia Media, 1998), h.334.

nasehat menasehati supaya mentaati kebenaran dan nasehat menasehati supaya menetapi kesabaran”.³¹

Dari surah diatas dapat dipahami bahwa Allah sangat menghargai waktu, hal ini maka dalam pemesanan barang dalam perusahaan memiliki masa tenggang waktu, dengan harapan barang yang dipesan dapat sesuai dengan keinginan pelanggan.

Pelaksanaan fungsi ini mempunyai kontrak langsung dengan fungsi lain berhubungan dengan prosedur penerimaan, penggunaan dan penjualan barang yang disimpan sebagai persediaan. Oleh karena pelaksanaan fungsi ini berhubungan dengan seluruh bahagian, maka fungsi ini memainkan peranan penting sebagai koordinator yang membahas kegiatan mengenai kebijaksanaan umum agar usaha pembelian dapat terlaksana dengan cara yang menguntungkan. Pemesanan atau pembelian bahan dalam pengawasan persediaan material dapat dilakukan dengan dua cara, yaitu :

1. *Order point system*, adalah suatu sistem atau cara pemesanan bahan yang dilakukan apabila material yang ada telah mencapai suatu tingkat tertentu.
2. *Order Cycle system*, adalah suatu sistem atau cara pesanan bahan dimana jarak atau interval waktu dari pemesanan tetap.

Dengan penentuan jumlah dalam material dalam tingkat tertentu pada saat pemesanan dilakukan sesuai batas waktu yang ditentukan disebut "*Order Point*", atau apabila material yang tersedia terus dipergunakan maka jumlah persediaan material semakin menurun dan sampai suatu saat akan mencapai titik batas dimana pemesanan harus diadakan kembali disebut "*Re Order Point (ROP)*".

³¹ Departemen Agama RI, *Alquran dan Terjemahannya*, (Cet. 10; Bandung : Diponegoro, 2010), h. 601.

ROP pada suatu perusahaan memang sangat penting, karena reorder berarti memperhatikan kembali dengan kata lain reorder point adalah saat yang tepat dimana pemesanan bahan dilakukan kembali.³²

Apabila tenggang waktu antara pada saat perusahaan melakukan pemesanan dan waktu materialnya datang biasanya disebut *lead time*, atau saat perusahaan dalam keadaan kosong akan material sampai pada kondisi perusahaan sama dengan nol, maka pada saat itulah perusahaan melakukan pemesanan.

Re Order Point (ROP) juga bisa dikatakan titik dimana kondisi perusahaan harus melakukan pemesanan serupa, sehingga kedatangan atau penerimaan material yang dipesan itu tepat pada waktu dimana *safety stock* yang tersimpan dalam gudang mengalami titik nol atau habis.³³

Dengan demikian, diharapkan datangnya material yang dipesan tidak akan melewati batas waktu yang ditentukan sehingga tidak melanggar *safety stock*. Apabila pesanan dilakukan sesudah melewati reorder point, maka material yang dipesan akan diterima setelah perusahaan terpaksa mengambil material dari *safety stock*.

Dengan penentuan/penetapan ROP maka perlu diperhatikan faktor-faktor sebagai berikut:

1. *Procurement lead time*, yaitu penggunaan material selama tenggang waktu untuk mendapatkan barang.
2. Besarnya *safety stock*, dimaksudkan dengan pengertian "*procurement lead time*" adalah waktu dimana meliputi saat dimulainya usaha-usaha

³² Husnan, S, *Pembelajaan Perusahaan*, (Cet.5, Jakarta: Aksara Baru ,2001), hal.78.

³³ Bambang Riyanto, *Dasar - Dasar Pembelajaan Perusahaan*, Edisi Kedua, (Cet.5, Yogyakarta:UGM,2004), hal.73.

yang diperlukan untuk memesan barang sampai barang/material diterima dan ditempatkan dalam gudang penugasan.

Dengan adanya faktor-faktor di atas, maka ROP dapat ditetapkan dengan berbagai cara antara lain :

1. Menetapkan jumlah penggunaan selama "*lead time*" ditambah prosentase tertentu, misalnya ditetapkan bahwa *safety stock* sebesar 50% dari penggunaan selama "*lead time*"-nya adalah 5 minggu, sedangkan kebutuhan material setiap minggunya adalah 40 Unit, maka $ROP = (5 \times 40) + 50 \% (5 \times 40) = (200 + 100) = 300$ unit.
2. Dengan menetapkan penggunaan selama "*lead time*" dan ditambah dengan penggunaan selama periode tertentu sebagai *safety stock* misalnya kebutuhan selama 4 minggu, maka $ROP = (5 \times 40) + (4 \times 40) = 200 + 160 = 360$ unit.

Apabila pesanan baru dilakukan saat persediaan material tinggal 300 unit, sampai pada saat barang yang dipesan datang maka perusahaan terpaksa mengambil material dari *safety stock* sebesar Rp. 60 unit. Pada waktu barang yang dipesan datang berarti persediaan material dalam gudang tinggal 100 unit (yaitu $300 - 200$) padahal *safety stock* sudah ditetapkan sebesar 100 unit. Berarti *safety stock* di sini sudah tertanggar.

Dan apabila pesanan dilakukan pada waktu persediaan material sebesar 300 unit pada waktu barang yang dipesan datang, maka persediaan material dalam gudang masih 160 unit (yaitu $360 - 200$) sehingga persis

sama besar dengan besarnya *safety stock*, berarti *safety stock* tidak tertanggar.

Batas persediaan optimum ini kadang-kadang tidak didasarkan pada pertimbangan efektivitas dan efisiensi kegiatan perusahaan, melainkan atas dasar kemampuan perusahaan terutama kemampuan keuangan serta kemampuan gudang yang dimiliki perusahaan sehingga sering diadakan dalam jumlah yang besar. Keadaan seperti ini tidak ekonomis sehingga merugikan perusahaan karena akan terjadi penumpukan beban dan biaya penyimpanan atas biaya pemeliharaan menjadi besar.

Untuk mencapai persediaan material yang optimum dalam hal ini tentu tidak terlepas dari besar kecilnya biaya-biaya yang dikeluarkan sehubungan dengan tenggang waktu yang telah ditentukan dan jumlah barang yang dipesan.

Biaya-biaya yang terjadi saat pengadaan ROP dapat dibagi dalam beberapa bagian yaitu :

- a. *Holding cost (carrying cost)*
- b. *Production changer cost (setup cost)*
- c. *Ordering Cost*
- d. *Shortage cost.*³⁴

Dengan adanya jenis-jenis atau bentuk dari proses pengadaan barang di atas, maka dapat dijelaskan melalui proses-proses tersebut di atas, yaitu:

1. *Holding costs (carrying cost)* atau biaya penyimpanan yaitu biaya-biaya yang timbul sehubungan dengan adanya penyimpanan persediaan material.

³⁴ *Ibid*, h.314.

Besarnya biaya ini berubah-ubah sesuai dengan besar kecilnya persediaan yang disimpan. Penentuan besarnya biaya ini didasarkan pada prosentase nilai rupiah dari persediaan yang termasuk dalam biaya ini adalah biaya perdagangan (biaya sewa gudang atau biaya penyimpanan), biaya fasilitas pergudangan, biaya pemeliharaan, biaya asuransi kerugian atas pencurian, biaya kerusakan karena usang, biaya bunga dan biaya-biaya penyusutan serta biaya pajak.

2. *Production changer cost (setup cost)*, yaitu biaya-biaya yang timbul karena terjadinya penambahan, pengurangan fasilitas produksi sebagai akibat persediaan material yang ada tidak sesuai dengan kebutuhan produksi pada suatu saat yang termasuk dalam production change costs seperti biaya lembur, biaya pemberhentian, biaya pelatihan/training serta biaya pengangguran. Umumnya biaya-biaya ini sulit ditentukan jumlahnya untuk satu periode produksi sehingga dimasukkan ke dalam *Setup Costs*.
3. *Ordering cost*, yaitu biaya yang dikeluarkan sehubungan dengan adanya pemesanan material hingga sampai ke dalam gudang perusahaan. Biaya ini besarnya tergantung pada frekuensi pemesanan, yang termasuk dalam biaya ini adalah biaya administrasi, biaya pembelian dan biaya pemesanan, biaya pengangkutan dan bongkar muat, biaya penerimaan serta biaya pemeriksaan.
4. *Shortage cost*, yaitu biaya yang dikeluarkan sebagai akibat dari jumlah material yang lebih kecil dibandingkan dengan jumlah kebutuhan untuk proses produksi sehingga perusahaan tidak dapat memenuhi permintaan

konsumen. Dalam keadaan demikian perusahaan akan melakukan pemesanan mendadak yang mengandung banyak resiko seperti kerusakan bahan sehingga harus dikirim kembali dengan mengeluarkan biaya tambahan.

BAB III

METODE PENELITIAN

A. *Jenis Penelitian*

Berdasarkan judul skripsi di atas maka, metode yang digunakan adalah metode kuantitatif dan menggunakan jenis pendekatan fenomenologi. Metode penelitian kuantitatif disebut juga metode penelitian naturalistik, karena penelitiannya dilakukan pada kondisi yang alamiah (*natural setting*), disebut juga metode kuantitatif, karena data yang terkumpul dan analisisnya lebih bersifat kuantitatif.

B. *Tempat dan Waktu Penelitian*

1. Untuk memperoleh data yang dibutuhkan, maka peneliti memilih Perum Perumnas Regional VII cabang Antang Makassar Propinsi Sulawesi Selatan.
2. Adapun waktu penelitian yang dibutuhkan dalam memperoleh data sekitar kurang lebih dua bulan.

C. *Metode Pengumpulan Data*

Proses pengumpulan data, maka penulis mengadakan studi dan pengumpulan data melalui penelitian lapang (*field research*) dan penelitian pustaka (*library research*), sebagai berikut :

1. Penelitian Pustaka (*Library Research*)

Penulis mengumpulkan data yang berhubungan dengan teori tentang metode pengendalian bahan baku untuk memperoleh data dalam fungsi diperoleh dari buku literatur dan catatan perkuliahan lainnya. Disamping itu penulis

mengumpulkan data/informasi yang ada kaitannya dengan permasalahan yang akan di bahas dan dapat mendukung penelitian ini.

2. Penelitian Lapang (*Field Research*)

Yaitu kegiatan penelitian lapangan, dimana penulis mencari data yang menjadi obyek penelitian, untuk itu penulis melakukan pengamatan setempat dan wawancara langsung dengan pimpinan serta beberapa karyawan/staff perusahaan dan mengumpulkan data berupa laporan-laporan yang disajikan dan mengumpulkan informasi yang diperlukan. Untuk mengumpulkan data lapang yang diperlukan, digunakan tehnik/metode sebagai berikut:

- a. Observasi, yaitu mengadakan pengamatan secara langsung terhadap obyek penelitian.
- b. Interview, yaitu tanya jawab yang dilakukan dengan kepala-kepala bagian dan beberapa karyawan yang berpentingan langsung menangani biaya operasional yang berkaitan keuntungan atau laba operasi.

D. *Prosedur Pengumpulan Data*

Dalam melakukan penelitian, peneliti dimungkinkan untuk menggunakan sampel karna mengingat banyaknya populasi yang terdapat pada perusahaan. Hal ini dapat dimengerti mengingat adanya beberapa kendala seperti terbatasnya biaya, waktu dan tenaga.

Menurut Husein Umar, sampel merupakan bagian kecil dari populasi.¹ Sedangkan menurut Sugiyono, mengemukakan bahwa sampel adalah sebagian

¹ *Ibid* h. 77

dari jumlah populasi yang dijadikan sasaran penelitian dan dianggap dapat mewakili yang lainya.²

Dalam hal ini penulis mengambil data-data dari perusahaan yang bersangkutan kemudian penulis mengambil sampel dari data tersebut. Menyimak berbagai pendapat di atas tentang sampel, maka penulis dapat menyimpulkan bahwa sampel adalah sebagian dari sejumlah data ril yang dijadikan sasaran penelitian.

Adapun sampel dalam penelitian ini adalah dari unsur **Perum Perumnas Regional VII**, di bagian Produksi, yang kontrak kerjanya dalam Perumnas Antang/BTP Makassar, dan kemudiaan mengambil data ril bahan-bahan(Besi) yang dipakai dalam proses produksi (*rumah/property*).

E. Jenis dan Sumber Data

1. Jenis data

- a. Data kualitatif, yaitu data yang diperoleh dari hasil perusahaan baik dalam bentuk informasi secara lisan maupun secara tertulis.
- b. Data kuantitatif, yaitu data yang diperoleh dari perusahaan yang diteliti dalam bentuk angka-angka dan dapat digunakan untuk pembahasan lebih lanjut.

2. Sumber data

- a. Data primer, yaitu data yang diperoleh dengan jalan mengadakan pengamatan serta wawancara secara langsung dengan sejumlah personil sehubungan dengan data yang dibutuhkan penyusunan skripsi.

² sugiyono, Loc.Cit.

- b. Data sekunder, yaitu data yang diperoleh dengan jalan mengumpulkan dokumen-dokumen serta sumber lainnya berupa informasi lainnya.

F. Definisi Operasional Penelitian

Definisi operasional dalam penelitian dikemukakan, sebagai berikut :

1. Material

Material besi, pasir, semen kerikil, kayu, dan lain-lain sebagai bahan pokok utama dalam proses produksi, sehingga perusahaan harus seimbang antara tenaga kerja dengan persediaan material. Dan penulis bermaksud untuk mengambil sampel (*material besi*) untuk kemudian diangkat menjadi sebuah permasalahan mendasar bagi perusahaan/*manufacturing* produksi rumah.

2. Persediaan Pengaman (*safety stock*).

Perusahaan harus ada persiapan *safety stock* bila permintaan meningkat persediaan tambahan bisa menutupi permintaan.

3. Pemesanan kembali dilakukan perusahaan apabila persediaan material sangat menipis atau kurang, maka permintaan di sini akan meningkat bila memesan kembali maka biaya pemesanan (*holding cost*) bertambah pula.

4. Biaya pemesanan adalah biaya yang dikeluarkan untuk memperoleh material sesuai dengan kebutuhan.

5. Biaya penyimpanan adalah biaya yang muncul biasanya penyimpanan barang di gudang.

G. Metode Analisis

Untuk menguji hipotesis yang diajukan dalam penelitian ini, maka metode analisis yang digunakan adalah:

1. Economic Order Quantity (EOQ)

Dengan rumus sebagai berikut :

$$TC = (D \times C) + \left(\frac{D \times S}{EOQ} \right) + \left(\frac{EOQ \times H}{2} \right)$$

Dimana :

TC = Total cost atau total keseluruhan biaya

Q = Jumlah setiap kali pemesanan bahan yang ekonomis (EOQ)

C = Biaya penyimpanan (carrying cost) per unit/tahun

H = Persediaan material di gudang

S = Biaya pemesanan (ordering cost) setiap kali pesan

D = Biaya tingkat rata-rata tingkat kebutuhan³

2. Re Order Point (ROP)

Ada beberapa faktor untuk menentukan ROP (*Re Order Point*) diantaranya adalah:

- a. Pengadaan atau stock selama masa pengiriman
- b. Tingkat pengamanan yang diinginkan⁴

Adapun pandangan lain yang mengatakan bahwa faktor-faktor ROP (*Re Order Point*) adalah:

³ Sofyan Assauri, *Management Production*, (Jakarta :Universitas Indonesia, 1993), hal.13.

⁴ Petty, William, Scott dan David *Operational Management* (Jakarta:Erlangga,2005), hal.279

- a. Penggunaan material selama tenggang waktu mendapatkan barang (*procurement lead time*)
- b. Besarnya *Safety Stock*⁵

Rumus dari ROP (*Re Order Point*) adalah:

$$R = (U \times L) + S$$

$$\text{ROP} = (\text{Penggunaan perhari} \times \text{Lead Time}) + \text{Safety Stock}$$

Dimana :

R = (ROP) tingkat persediaan material dimana saat itu harus dilakukan pesanan.

U = tingkat kebutuhan per periode.

L = Persediaan yang memenuhi kebutuhan selama (lead time).

S = Safety stock (persediaan pengaman).⁶

Sebagai contoh untuk menetapkan *Re Order Point* (ROP), ROP dapat ditetapkan dengan berbagai cara antara lain adalah:

- 1) Menetapkan jumlah penggunaan selama lead time dan ditambah dengan persentase tertentu. Misalnya, ditetapkan bahwa Safety Stock sebesar 50% dari penggunaan selama Lead Time dan ditetapkan bahwa Lead Timenya adalah 5 minggu, sedangkan kebutuhan materialnya setiap minggunya adalah 40 unit.

$$\begin{aligned} \text{ROP} &= (40 \times 5) + 50\% (40 \times 5) \\ &= 200 + 100 \\ &= 300 \text{ unit} \end{aligned}$$

⁵ *Ibid*, hal.83

⁶Harding , *Manajemen Produksi* (Bandung: Salembat Empat 2000,), hal.21.

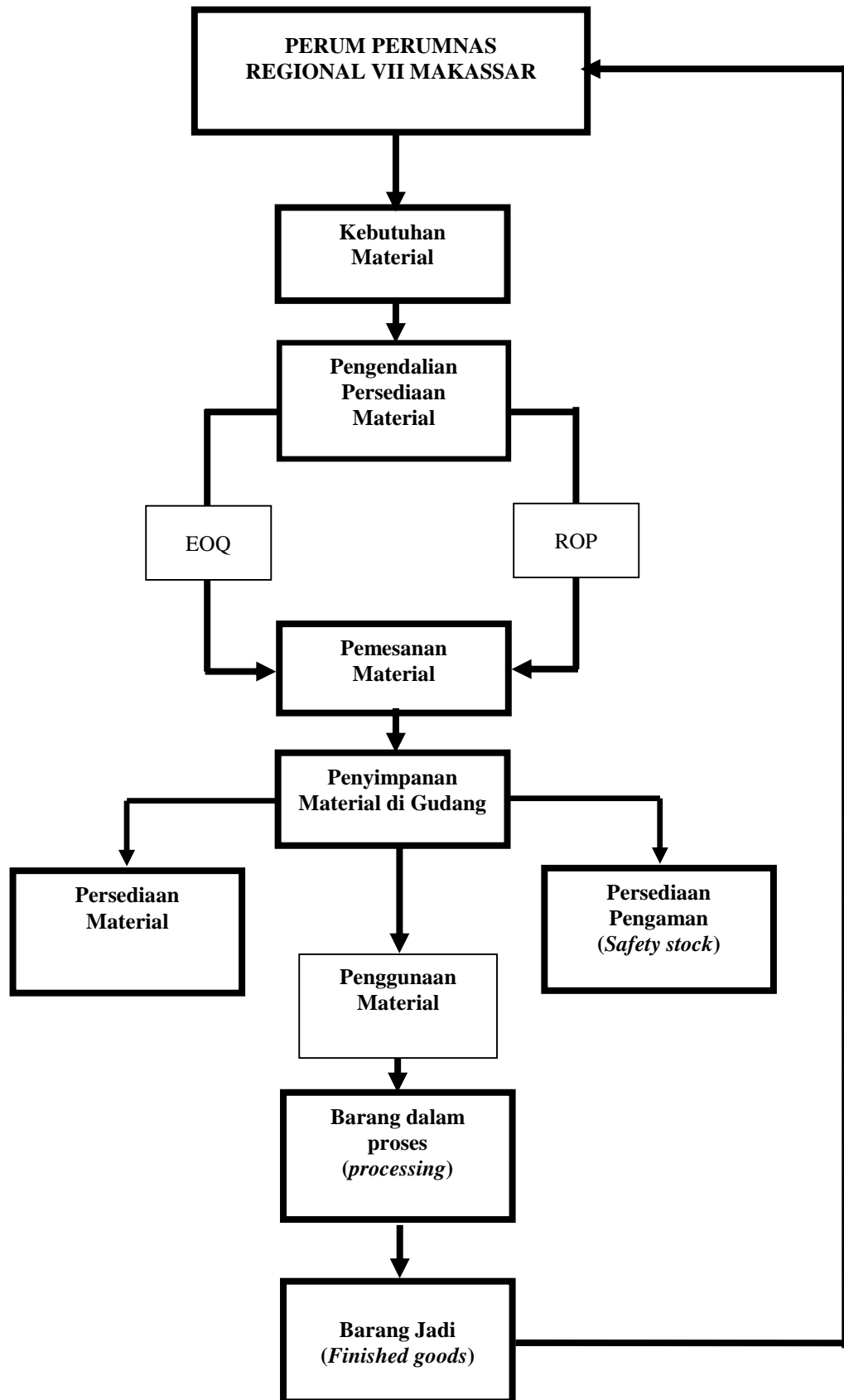
- 2) Dengan menetapkan penggunaan selama Lead Time dan ditambah dengan penggunaan selama periode tertentu sebagai Safety Stock, misalkan, kebutuhan selama 4 minggu.

$$\begin{aligned} \text{ROP} &= (5 \times 40) + (4 \times 40) \\ &= 200 + 160 \\ &= 360 \text{ unit} \end{aligned}$$

H. Kerangka Pikir

Perusahaan yang bergerak dalam bidang usaha produksi properti, dengan memperhatikan material yang akan digunakan secara teliti maka akan menghasilkan output (*product*) yang memuaskan pula. Untuk menentukan tingkat persediaan material dapat mencukupi kebutuhan produksi maka perlu memperhatikan tingkat pengendalian material.

Berikut ini adalah bagan kerangka fikir yang menggambarkan sistematika pengendalian persediaan material perusahaan dalam menciptakan produk (rumah) mulai dari penyediaan material sampai pada produk jadi:



BAB IV

HASIL PENELITIAN DAN PEMBAHASAN

A. *Gambaran Umum Perum Perumnas*

Tempat tinggal pada hakekatnya sering di pandang sebagai bentuk fisik sebuah rumah (house, dwelling atau shelter) yang mudah ditemukan dan diidentifikasi. Kondisi ini mencerminkan bahwa tempat tinggal difungsikan sebagai tempat berlindung atau melindungi diri dari kondisi alam yang tidak selamanya menguntungkan. Tempat tinggal juga sering ditempatkan pada tingkatan setelah pemenuhan sandang dan pangan. Sesudah manusia memenuhi kebutuhan jasmaninya seperti sandang, pangan dan kesehatan maka kebutuhan akan rumah atau tempat tinggal merupakan salah satu motivasi untuk pengembangan kehidupan yang lebih baik lagi.

1. Sejarah Perum Perumnas

PERUMNAS adalah Badan Usaha Milik Negara (BUMN) yang berbentuk Perusahaan Umum (Perum) dimana keseluruhan sahamnya dimiliki oleh Pemerintah. Perumnas didirikan sebagai solusi pemerintah dalam menyediakan perumahan yang layak bagi masyarakat menengah kebawah.

Perusahaan Umum Perumahan Nasional (Perum Perumnas) didirikan berdasarkan Peraturan Pemerintah Nomor 29 Tahun 1974, diubah dengan Peraturan Pemerintah Nomor 12 Tahun 1988, dan disempurnakan melalui Peraturan Pemerintah No. 15 Tahun 2004 tanggal 10 Mei 2004. Sejak didirikan tahun 1974, Perumnas selalu tampil dan berperan sebagai pioneer dalam

penyediaan perumahan dan permukiman bagi masyarakat berpenghasilan menengah kebawah.

Melalui konsep pengembangan skala besar, Perumnas berhasil memberikan kontribusi signifikan dalam pembentukan kawasan permukiman dan kota-kota baru yang tersebar di seluruh Indonesia. Helvetia Medan, Ilir Barat Palembang, Banyumanik Semarang, Tamalanrea Makasar, Dukuh Menanggal Surabaya, Antapani Bandung adalah contoh permukiman skala besar yang pembangunannya dirintis Perumnas. Kawasan permukiman tersebut kini telah berkembang menjadi “Kota Baru” yang prospektif. Selain itu, Depok, Bogor, Tangerang, dan Bekasi jugamerupakan “Kota Baru” yang dirintis Perumnas dan kini berkembang pesat menjadi kawasan strategis yang berfungsi sebagai penyangga ibukota.

2. Kondisi Internal dan Eksternal Perum Perumnas Regional VII

a. Kondisi Internal

1) Kekuatan

- a) Keberadaan Perum Perumnas sebagai pengembang milik pemerintah (BUMN) masih cukup baik.
- b) Wilayah kerja Perum Perumnas Regional VII yang meliputi Kawasan Timur Indonesia (KTI) memiliki potensi dan peluang yang cukup besar di sektor pengadaan perumahan yang sudah dikenal berbagai lapisan masyarakat.

- c) Sisa lahan yang tersedia di berbagai cabang dan lokasi sudah tertata dengan baik, dengan dukungan sarana dan prasarana yang sudah tersedia, serta lahan yang siap bangun.
- d) *Stock* persediaan rumah / *carry over* tahun sebelumnya, sebagian besar pastinya sudah terpesan lebih dahulu.

2) Kelemahan

- a) Kondisi dan geografi wilayah kerja Perum Perumnas Regional VII yang cukup luas dengan jarak yang cukup berjauhan, memungkinkan biaya usaha relative cukup besar.
- b) System informasi dan administrasi yang digunakan masih sebatas konvensional, yang menyebabkan efektifitas dan efisiensi sulit dihindarkan.
- c) Persediaan stock tanah sebagai bahan baku produk, semakin terbatas di hampir seluruh cabang Regional VII.
- d) Sarana penunjang akifitas di Cabang dan Regional berupa kendaraan roda 4, roda 2, komputer dan lain-lain sudah tidak layak dan sangat terbatas.
- e) Keberadaan SDM (organik) di bidang tertentu (Produksi dan Pemasaran) di beberapa cabang.
- f) Kekurangan inovatif di dalam desain tipe dan harga jual rumah yang dapat menarik minat masyarakat konsumen.

b. Kondisi Eksternal

1) Peluang

- a) Pertumbuhan penduduk yang relatif meningkat dari tahun ke tahun disertai dengan pertumbuhan ekonomi di Kawasan Timur Indonesia (KTI) yang semakin membaik.
- b) Tuntutan pengadaan perumahan di berbagai daerah terhadap masyarakat umum, PNS, TNI/Polri akibat dampak dari pemekaran wilayah/daerah di berbagai Provinsi, Kabupaten/Kota di Kawasan Timur Indonesia (KTI).
- c) Meningkatkan pengadaan/pengangkatan PNS, TNI/Polri di berbagai daerah Kawasan Timur Indonesia.
- d) Pengadaan perumahan (RSh) belum tersaingi oleh para pengembang swasta lainnya di wilayah Regional VII.

2) *Ancaman*

- a) Kebijakan Bank pemberi kredit masih sangat selektif terhadap masyarakat konsumtif.
- b) Keterbatasan PLN di dalam penyediaan daya listrik yang merupakan salah satu prasyarat Rumah Siap Huni (RSH).
- c) Sebagian besar masyarakat konsumtif (PNS) masih kesulitan di dalam penyiapan Uang Muka, akibat dihentikannya kebijakan PUM/SUM.
- d) Tumbuhnya dengan pesat pengembangan swasta dengan harga yang sangat kompetitif di berbagai daerah Kawasan Timur Indonesia (KTI).

- e) Semakin terbatasnya stock/persediaan tanah yang ada, serta sulitnya memperoleh tanah yang strategis dengan harga murah.
- f) Kenaikan biaya produksi setiap tahun yang tidak seimbang dengan kemampuan/daya beli masyarakat umum.

3. Stuktur Organisasi Perum Perumnas

(TERLAMPIR)

B. Hasil Penelitian

Dalam upaya pengembangan masyarakat tingkat menengah kebawah, pemerintah telah melaksanakan kewajibannya sebagai fasilitator dalam hal menyediakan tempat tinggal (rumah), dengan pertimbangan jangkauan masyarakat itu sendiri terhadap apa yang menjadi kewajiban terhadap fasilitas yang sudah selenggarakan, dalam hal ini PERUM PERUMNAS (Perusahaan Umum Perumahan Nasional) Regional VII Cabang Antang Manggala Makassar sebagai BUMN.

Dari penjelasan di atas, penulis berupaya untuk menganalisis salah satu material yang digunakan dalam pembangunan 16 unit rumah pada PERUM PERUMNAS Regional VII Cabang Antang Manggala Makassar. Dalam hal ini penulis hanya konsentrasi pada material besi untuk kemudian dijadikan sebagai objek penelitian yang akan dirangkum dan dianalisis pada penyusunan skripsi.

Berikut data-data material yang diperoleh dari Perumnas Regional VII dalam kontrak pembangunan 16 unit rumah (tipe 45) di Antang Manggala Makassar :

Tabel 1. Bahan baku yang diperoleh dalam penelitian.

Nama Bahan	Harga/batang
Material Besi	Rp. 13.000,-

Sumber : Kontrak rencana pembangunan 16 Unit Rumah, Antang Manggala; Tahun 2012.

Dengan adanya sampel (data) bahan yang diperoleh peneliti dari perusahaan maka dilanjutkan pula dengan rincian penggunaan material besi dalam memproduksi rumah sabagai berikut :

Tabel 2. Data penggunaan material besi periode 2012.

Waktu (Tahun 2012)	Penggunaan Material (batang)	Harga Besi/ Batang (Rp)	TOTAL Penggunaan (Rp)
Januari	450	13.000,-	5.850.000,-
Februari	300	13.000,-	3.900.000,-
Maret	200	13.000,-	2.600.000,-
April	200	13.000,-	2.600.000,-
Mei	180	13.000,-	2.340.000,-
Juni	200	13.000,-	2.600.000,-
Juli	150	13.000,-	1.950.000,-
Agustus	250	13.000,-	3.250.000,-
September	200	13.000,-	2.600.000,-
Oktober	350	13.000,-	4.550.000,-
November	210	13.000,-	2.730.000,-
Desember	200	13.000,-	2.600.000,-
Total	<u>2.890</u>		<u>37.570.000,-</u>

Sumber : Kontrak rencana pembangunan 16 Unit Rumah, Antang Manggala; Tahun 2012.

Sementara data pemesanan material besi selama satu tahun adalah sebagai berikut :

Tabel 3. Pemesanan material besi selama tahun 2012.

Waktu (Tahun 2012)	Jumlah Bahan Yang Dipesan (batang)	Harga Besi / batang (Rp)	TOTAL Pembelian (Rp)
Januari	500	13.000,-	6.500.000,-
Februari	340	13.000,-	4.420.000,-
Maret	200	13.000,-	2.600.000,-
April	250	13.000,-	3.250.000,-
Mei	180	13.000,-	2.340.000,-
Juni	220	13.000,-	2.860.000,-
Juli	150	13.000,-	1.950.000,-
Agustus	300	13.000,-	3.900.000,-
September	250	13.000,-	3.250.000,-
Oktober	400	13.000,-	5.200.000,-
November	210	13.000,-	2.730.000,-
Desember	250	13.000,-	3.250.000,-
Total	<u>3.250</u>		<u>42.250.000,-</u>

Sumber : Kontrak rencana pembangunan 16 Unit Rumah, Antang Manggala; Tahun 2012.

Data di atas diperoleh pada periode 2012, pada pembangunan perumahan tipe 45 sebanyak 16 unit rumah dapat diperoleh bahwa masih ada persediaan material yang ada di gudang sebesar Rp.4.680.000/360 batang, hal ini dapat dilihat pada jumlah pemesanan tidak sesuai dengan jumlah penggunaan.

C. Analisis Data

1. Analisis *Economic Order Quantity* (EOQ)

Dari data sebelumnya dapat dilihat dalam menghitung pengolahan data EOQ sebagai berikut :

) Harga material besi/batang(C)	= Rp. 13.000,-
) Biaya proses pemesanan	= 200.000,- /pemesanan
) Suplay material besi dalam 1 tahun (D)	= 3.250 batang
) Penggunaan material dalam 1 Tahun	= 2.890 batang
) <i>Lead time</i> (L)	= 2 minggu (14 hari)
) Jumlah hari kerja 1 tahun	= 300 hari

Selain data-data di atas, untuk lebih melengkapi diperlukan juga data yang diperoleh secara langsung dari perusahaan yaitu sebagai berikut :

❖ Biaya simpan ditentukan bahwa:

Biaya penerimaan material di gudang = Rp. 42.250.000/tahun

Selain itu biaya yang memungkinkan terjadi apabila material mengalami kerusakan maka nilai dari pada 1 batang besi akan dikalikan 10%, sehingga terhitung:

Biaya kerusakan (S) = 10% x Rp. 13.000 = Rp. 1.300/batang

Total biaya simpan (H) = Rp. 4.680.000

Berdasarkan hasil perhitungan tingkat persediaan ekonomis (Q), maka dihitung unsur – unsur pembentuk EOQ yaitu :

$$\begin{aligned}
 Q &= \sqrt{\frac{2xDxS}{H}} \\
 &= \sqrt{\frac{2 \times 3.250 \times 1.300}{4.680.000}} \\
 &= \sqrt{1.805} \\
 &= 42.48 = (43 \text{ batang}).
 \end{aligned}$$

Dengan melihat data–data di atas maka Total Costnya adalah sebagai berikut :

❖ Frekuensi pemesanan (N)

$$\begin{aligned}
 N &= \frac{D}{Q} \\
 &= \frac{\text{Total material besi kedalam gudang}}{\text{Total Q}} \\
 &= \frac{3.2}{4} \\
 &= 75 \text{ kali}
 \end{aligned}$$

❖ Interval pemesanan (T)

$$\begin{aligned}
 T &= \frac{ha \quad k \quad /t \quad hu}{N} \\
 &= \frac{3}{7} \\
 &= 4 \text{ hari}
 \end{aligned}$$

❖ Perhitungan Total Cost (TC)

$$\begin{aligned}
 TC &= (D \times C) + \left(\frac{D \times S}{Q}\right) + \left(\frac{Q \times H}{2}\right) \\
 &= (3.250 \times 13.000) + \left(\frac{3.250 \times 1.300}{43}\right) + \left(\frac{43 \times 4.680.000}{2}\right) \\
 &= 42.250.000 + 98.255 + 100.620.000 \\
 &= \text{Rp. } 142.968.255,-
 \end{aligned}$$

Dari hasil perhitungan di atas maka dapat diperoleh bahwa dalam proses peningkatan produksi perusahaan PERUM PERUMNAS REGIONAL VII membutuhkan biaya sebesar Rp. 142.968.255,- untuk (Besi beton) dalam pembangunan perumahan tipe 45 sebanyak 16 unit rumah pada perumahan Antang Manggala Makassar.

2. Analisis Nilai Safety Stock

Nilai *safety Stock* yang akan dihitung pada bagian ini adalah nilai *safety Stock* untuk material yang digunakan dalam proses produksi Perumahan pada tipe 45 sebanyak 16 unit rumah. Perhitungan ini berfungsi untuk menghindari adanya kehabisan sediaan material pada proses produksi berlangsung. Selain itu dengan perhitungan *safety Stock* dapat berfungsi juga untuk mengantisipasi adanya kenaikan harga material.

Dalam pengumpulan data *safety Stock* diperlukan data historis permintaan selama beberapa periode kebelakang (Januari 2012) dan data *service level* oleh perusahaan. Adapun tujuan data historis permintaan diperlukan untuk mengetahui apakah permintaan yang ada berdistribusi normal atau tidak, sedangkan data

service level diperlukan untuk menentukan seberapa banyak persediaan yang harus dimiliki oleh perusahaan.

Berikut penentuan *safety stock* yang terjadi selama 1 tahun, mulai masuknya material dari awal bulan sampai akhir bulan Desember, dan akan menjadi asumsi persediaan pengaman (*safety stock*) untuk periode berikutnya.

Tabel 4. Selisih antara pemesanan dan penggunaan material selama 1 tahun.

Tahun 2012	Pemesanan material	Penggunaan material	Total (Pemesanan – penggunaan)
Januari	500	450	50 batang
Februari	340	300	40 batang
Maret	200	200	-
April	250	200	50 batang
Mei	180	180	-
Juni	220	200	20 batang
Juli	150	150	-
Agustus	300	250	50 batang
September	250	200	50 batang
Oktober	400	350	50 batang
November	210	210	-
Desember	250	200	50 batang
	<u>3.250</u>	<u>2.890</u>	<u>360 batang</u>

Sumber : Penentuan besarnya *safety stock* yang terjadi selama tahun 2012.

Tabel di atas menunjukkan bahwa persediaan material yang dilakukan perusahaan selama tahun berlangsung mengalami selisih antara pemesanan material dengan pemakaiannya dalam proses produksi.

Pada bulan Januari 2012 perusahaan memesan material besi sebanyak 500 batang sementara penggunaan material di bulan itu hanya sampai 450 batang, berarti yang tersimpan dalam gudang masih ada sebanyak 50 batang. Dengan adanya rangkaian waktu (*lead time*) yang berlanjut dari bulan Januari ke bulan Februari yang masih kondisi membutuhkan material yang sama, maka material yang tersimpan sebanyak 50 batang diakhir bulan Januari dalam gudang itulah yang menjadi persediaan bahan pengaman (*safety stock*) di bulan Februari. Begitupun sampai pada bulan-bulan berikutnya selama perusahaan dalam tahap proses produksi, maka dengan rangkaian waktu tertentu perusahaan akan melakukan tahap pemesanan dan penggunaan material sesuai dengan tingkat kebutuhan yang berbeda besar kemungkinan akan menambah atau bahkan mengurangi tingkat persediaan bahan pengaman (*safety stock*) di gudang.

Dari perhitungan nilai *safety stock* di atas maka diperoleh hasil total persediaan material besi yang tersisa dalam gudang penyimpanan persediaan material sebesar 360 batang besi, dan inilah yang dianggap sebagai *safety stock* untuk rencana produksi pembangunan rumah pada masa berikutnya dengan pola dan pengerjaan yang sama.

3. Analisis *Re Order Point* (ROP)

Dalam menentukan titik pemesanan kembali (*Re Order Point*), ketepatan waktu harus terlebih dahulu dipertimbangkan secara cermat, sebab apabila

pemesanan kembali agak mundur dari waktu yang telah ditentukan maka akan mengakibatkan penambah pembelian material.¹

Setelah melewati tahap penentuan *safety stock* maka lebih awal yang perlu diketahui ketentuan material yang digunakan perharinya untuk melengkapi data penentuan ROP.

Perhitungan penggunaan material dalam setiap harinya:

$$\text{Penggunaan perhari (U)} = \frac{\text{penggunaan material selama 1 tahun}}{\text{jumlah hari kerja 1 tahun}}$$

Dari metode diatas, maka dapat disimpulkan bahwa untuk penentuan penggunaan material dalam perharinya adalah :

$$\begin{aligned} U &= \frac{2}{3} \\ &= 9,63 \text{ (10 batang)} \end{aligned}$$

Setelah mendapatkan hasil penentuan penggunaan material perharinya, maka dilanjutkan dengan penentuan *Re Order Point* sebagai berikut:

ROP (*Re Order Point*) adalah :

$$\begin{aligned} \text{ROP} &= (U \times L) + S_s \\ \text{ROP} &= (\text{Penggunaan perhari} \times \text{Lead Time}) + \text{Safety Stock} \\ &= (10 \times 14) + 360 \\ &= 140 + 360 \\ &= 500 \text{ batang} \end{aligned}$$

¹ Gito Sudarmono, Analisis pengendalian persediaan bahan baku Rokok guna meningkatkan Efisiensi biaya persediaan. (8 januari 2013), h.4.

Setelah melihat hasil perhitungan di atas dengan menggunakan model *Economic Order Quantity* (EOQ) dan *Re Order Point* (ROP), maka dapat diperoleh hasil sebagai berikut:

Keterangan	Besi
Lead Time	2 minggu
Jumlah pemesanan (Q)	43 batang
Jumlah pesanan per tahun (N)	75 kali
Interval waktu pemesanan (T)	4 hari
<i>Re Order Point</i> (ROP)	500 batang
<i>Safety Stock</i> (Ss)	360 batang
Total Cost	Rp. 142.968.255

D. Pembahasan

1. *Economic Order Quantity* (EOQ)

Dari perhitungan di atas dengan menggunakan metode EOQ, diketahui bahwa *lead Timenya* adalah 2 minggu yang berarti pesanan material akan datang dalam waktu 2 minggu setelah waktu pesanan yang diperoleh nilai Q sebesar 43 batang untuk material besi. Jumlah tersebut menunjukkan bahwa besarnya pemesanan pada setiap pemesanan yang akan dilakukan oleh perusahaan. Pada proses pemesanan terkadang ada hambatan yang biasa di dapat oleh perusahaan di karenakan adanya peraturan – peraturan dari *supplier*. Sebagai contoh apabila perusahaan memesan 10 batang tetapi setelah itu berlaku kelipatan 5 untuk menambah pemesanan, sehingga hal ini dapat semakin memperlambat pesanan dari perusahaan.

2. Frekuensi Pemesanan (N)

Berdasarkan perhitungan EOQ, maka diketahui pula frekuensi pemesanan material yang dilakukan oleh Perum Perumnas Regional VII cabang Antang Manggala dalam satu periode tertentu. Adapun pemesanan material pada Perumnas Antang selama 1 periode sebanyak 75 kali. Angka ini menunjukkan seberapa sering pihak perusahaan pemesanan material terhadap *supplier* selama 1 tahun berturut-turut. Selain itu dari data ini dapat diketahui biaya-biaya yang harus digunakan, sehingga dengan adanya frekuensi pemesanan ini bisa menjadi tolak ukur perusahaan dalam menentukan pesanan setiap pemesanan kepada *supplier*. Frekuensi pemesanan sebanyak 75 kali berdasarkan perhitungan inilah frekuensi yang paling baik untuk dilakukan meskipun biaya pesan yang dikeluarkan oleh perusahaan lebih besar namun secara keseluruhan biaya yang digunakan lebih murah bila dibandingkan dengan sistem pemesanan sekaligus karena akan berakibat kepada kerusakan material yang dipesan, sehingga tingkat produksi yang dihasilkan kualitasnya pun tidak tahan lama.

3. Interval Waktu (T)

Untuk menentukan perhitungan interval waktu maka dibutuhkan data-data seperti, EOQ, Frekuensi Pemesanan, *Lead time*, *Safety Stock*, dan *Re Order Point*. Hasil perhitungan ini didapat dianalisa berdasarkan pertimbangan dari EOQ, Frekuensi pemesanan, *lead time*, *safety stock*, dan *re order point*, pada perhitungan sebelumnya didapat bahwa interval waktu pemesanannya adalah 2 minggu, angka ini menunjukkan bahwa selang waktu pemesanan sebelumnya dengan pemesanan berikutnya. Dengan demikian material yang ada di gudang

tidak akan kekurangan selama waktu masa menunggu, selain itu dapat menghindari penumpukan bahan baku yang ada di gudang., karena apabila terjadi penumpukan akan menambah biaya bagi perusahaan yaitu biaya penyimpanan, selain itu akan berdampak kepada kegiatan produksi.

4. *Re Order Point (ROP)*

Dari hasil perhitungan sebelumnya pada perhitungan EOQ didapat sebanyak 43 batang ukuran pesan ekonomis. Karena perhitungan model EOQ bersifat berkelanjutan (*continue*), maka pihak perusahaan akan melakukan pemesanan kembali. Berdasarkan perhitungan *Re Order Point* yang didapat sebanyak 500 batang. Dengan demikian jika persediaan bahan baku disebuah perusahaan yang sudah dicapai titik tersebut maka harus di adakan pemesanan kembali agar supaya material yang ada digudang tidak menumpuk dan tidak kekurangan. Sehingga tingkat produksi dari sesuai dengan yang ditargetkan oleh pihak perusahaan.

5. *Safety Stock*

Pada perhitungan *Safety Stock* berfungsi untuk mengetahui jika sewaktu-waktu terjadi lonjakan permintaan meningkat ataupun terjadi cacat atau tidak sesuai dengan keinginan pembeli sehingga memerlukan material tambahan.

Dewasa ini perusahaan yang bergerak dalam perumahan semakin banyak maka secara otomatis perusahaan akan berusaha untuk lebih meningkatkan kualitas produknya dan salah satu cara agar supaya produk yang dihasilkan berkualitas dan mampu bersaing di pasaran yaitu dengan cara meningkatkan kualitas materialnya.

Dari perhitungan *safety stock* sebesar 360 batang, ini merupakan persediaan cadangan yang disimpan oleh perusahaan untuk mengantisipasi terjadinya lonjakan permintaan yang secara tiba – tiba.

6. Total Cost (TC)

Dengan melihat hasil perhitungan di atas, maka dapat diperoleh bahwa *Total Cost* yang dikeluarkan oleh perusahaan adalah Rp. 142.968.255,-. Dari hasil perhitungan *Total Cost* hal ini dapat dijadikan panduan/acuan untuk perusahaan dalam menentukan sistem apa yang harus digunakan dalam sistem pemesanan material. Hasil dari *Total Cost* di dapat dari perhitungan biaya–biaya seperti biaya material, biaya pemesanan, dan biaya simpan bahan baku. Setelah melihat hasil perhitungan dari *Total Cost* maka pihak perusahaan dapat mempertimbangkan kembali *Total Cost* yang sudah dikeluarkan oleh perusahaan jika menggunakan metode *Economic Order Quantity* (EOQ) dan *Re Order Point* (ROP) bila dibandingkan dengan menggunakan perhitungan secara manual.

Jadi secara keseluruhan dengan melihat hasil perhitungan di atas, hal yang paling diperlukan agar supaya tingkat produksi dapat mengimbangi hasil pengeluaran yaitu dengan cara pemesanan material mesti hal yang paling dan harus diperhatikan terlebih dahulu. Karena dalam produk apapun hal pertama yang harus diperhatikan adalah pemesanan persediaan materialnya, sehingga produk yang akan dikeluarkan sesuai dengan keinginan pihak perusahaan dan pembeli.

BAB V

PENUTUP

A. Kesimpulan

Berdasarkan uraian secara keseluruhan dari beberapa sub pokok bahasan, maka dapat dikemukakan beberapa kesimpulan sebagai berikut:

1. Perum Perumnas Regional VII menjalankan fungsinya (Pembangunan Perumahan) di berbagai daerah Kab/kota. Dalam hal ini peneliti mengambil lokasi penelitian di kota Makassar sendiri yaitu Perumnas Antang Manggala Makassar. Peneliti mengambil data Tahun 2012 dari pembangunan perumahan 16 unit rumah tipe 45 di Perumnas Antang Manggala. Dari data-data yang diambil dalam penelitian ini hanya pada material besi.
2. Perum Perumnas Regional VII dalam melaksanakan fungsinya tidak terlepas pula dari rangkaian pengendalian persediaan material dan faktor-faktor produksi lainnya yang digunakan dalam proses produksi rumah (perumahan) mulai dari tahap pengadaan material (*input*) sampai pada tahap penyelesaian produk/barang jadi (*output*).
3. Dalam pengendalian material perusahaan menggunakan dua metode analisis, yaitu metode *Economic Order Quantity* (EOQ) dan *Re Order Point* (ROP). Dari kedua metode ini dapat dilihat bahwa perusahaan dalam menggunakan material hal terpenting yang harus diperhatikan adalah tingkat pemesanannya yang berdampak terhadap *Safety Stock* (persediaan pengaman). Selain dengan memperhatikan kualitas materialnya akan

berdampak pula terhadap kualitas produk yang diselesaikan oleh perusahaan, sehingga dapat meningkatkan tingkat produksi dari perkiraan perusahaan.

4. Selain itu tujuan pengendalian dimaksudkan untuk meminimalisir segala biaya-biaya yang terjadi dalam menyediakan material yang akan digunakan dalam proses produksi. Dalam artian pengendalian bertujuan untuk mengefesienkan faktor-faktor biaya dan mencapai tingkat produksi yang maksimal.

B. *Saran*

Adapun yang menjadi saran-saran untuk Perum Perumnas Regional VII Makassar adalah sebagai berikut:

1. Lebih meningkatkan kualitas produk dengan cara lebih memperhatikan kualitas materialnya yang akan di pakai.
2. Perlunya kedisiplinan dalam pengawasan bahan baku yang akan dipakai, mulai dari proses pemesanan sampai datangnya bahan di dalam gudang.
3. Tetap menjaga interval waktu dalam pemesanan material agar tidak terjadi penumpukan dan kerusakan bahan. Perusahaan juga hendaknya lebih berada pada pengawasan (*controlling*) pemesanan bahan-bahan yang akan dipakai untuk menjaga keterlambatan pengiriman bahan hingga sampai di tempat penyimpanan (gudang) material.
4. Perusahaan dalam memberikan pengawasan terhadap kondisi internalnya, juga harus tetap memperhatikan bagaimana kondisi eksternalnya. Keharusan untuk tetap perhatian kondisi luar itu sangatlah penting.

Misalnya mempelajari dan mengetahui tingkat keinginan masyarakat tentang produk yang akan diselenggarakan, memahami tingkat globalisasi dan perkembangan modernisasi agar supaya tidak ketinggalan dalam meningkatkan produksi khususnya dan mampu bersaing dengan perusahaan lain pada umumnya.

DAFTAR PUSTAKA

- Aquilano, *Manajemen Produksi*, Cet.5, Bandung :Aditia Media, 1998.
- Arep Ishak dkk, *Manajemen Sumber Daya Manusia* Jakarta: Universitas Trisakti: 2002
- Arikunto Suharsimi , *Manajemen Penelitian* , Cet. XII; Jakarta: Rineka Cipta, 2002
- Assauri Sofyan, *Management Production*, Jakarta :Universitas Indonesia, 1993.
- Assauri Sofyan , *Manajemen Produksi*, Jakarta:Universitas Indonesia,1998.
- Assauri Sofyan, *Management Production*, Jakarta :Universitas Indonesia, 2001.
- Assauri, Sofyan. *Management Production*, Jakarta:Universitas Indonesia,2004.
- Atmaja Setia Lukas, *Manajemen Produksi* , Bandung:Aditya Media, 2003.
- Bambang Riyanto, *Dasar - Dasar Pembelian Perusahaan*, Edisi Kedua, Cet.5, Yogyakarta:UGM,2004.
- Charles T.Dkk,*Manajemen Penjualan*, Yogyakarta:CV Intermedia, 1999.
- D.T. Johns dan H.A. Harding *Management Production* Yogyakarta: UGM,2001.
- Departemen Agama RI, *Al-Quran dan Terjemahannya*, Cet. 10; Bandung : Diponegoro, 2010
- Donald E. Dkk. *Akuntansi Intermediate* edisi12,Jakarta: Erlangga:2004.
- Hafidhuddin D. *Manajemen Syariah Dalam Praktik* Cet.1: Jakarta: Gema Insani Press; 2003
- Harding , *Manajemen Produksi*, Bandung: Salembat Empat 2000.

- Harding H.A., *Production Management*, Yogyakarta:CV Intermedia,1999.
- Hartanto, D, *Akuntansi Untuk Usahawan, (Manajegement Accounting)*, Edisi Ketiga, Jakarta :Universitas Indonesia,2001.
- Hayward, *Agenda Habitat II* , Budihardjo:Budiardjo Press:1996.
- Husnan, S, *Pembelanjaan Perusahaan*, Cet.5, Jakarta: Aksara Baru ,2001
- Mages dan Boodman, *Pemasaran Strategi*,Cet.2, Jakarta : Erlangga, 2005.
- Martin and Pretty, *Inventory Management* Jakarta: Erlangga,1996.
- Mulyadi, *Akuntansi Biaya, Menentukan Harga Pokok*, Cet.5, Aditya Media : Bandung, 2000
- Petty.Dkk, *Operational Management* ,Jakarta:Erlangga,2005.
- Prawirosentono Suyadi, *Manajemen Operasional*, Jakarta: Erlangga:2001
- Prawirosentono, S. *Manajemen Produksi*, Yogyakarta:UGM,2001.
- Rangkuty Freddy, *Manajemen Produksi*, Bandung:Aditya Media,2004.
- Silas, *Konsep Pembangunan Rumah* , Sidoardjo:Pratama Press:2000.
- Sudarmono Gito, *Analisis pengendalian persediaan bahan baku Rokok guna meningkatkan Efisiensi biaya persediaan.* (8 januari 2013).
- Turner, *Strategi Pemukiman*, Kendari,Perumnas VII:*Journal*:1972.
- Winardi, *Capita Selecta*, Edisi Pertama,Cet.2, Bandung : Alumni,2002.

LAMPIRAN - LAMPIRAN

RIWAYAT HIDUP



Akbar. HM, S.E Lahir pada tanggal 05 September 1988, pada hari Senin di lingkungan Bungung Kanunang Kelurahan Tolo' Barat, Kecamatan Kelara, Kabupaten Jeneponto, Propinsi Sulawesi Selatan. Anak terakhir dari lima bersaudara yang merupakan buah kasih sayang dari Pasangan suami istri, H. Murajab dengan Hj. Yada.

Penulis menempuh pendidikan formal pertama pada tahun 1996 Sekolah Dasar Negeri No 109 Bontobaddo' Tolo, Kec. Kelara, Kab. Jeneponto, Sul-Sel dan selesai pada tahun 2002. Pada tahun 2003 penulis melanjutkan pendidikan tingkat SLTP di MTsN 1 Kelara dan selesai pada tahun 2006. Pada tahun yang sama penulis memutuskan untuk melanjutkan pendidikan tingkat SLTA pada SMK N 1 Jeneponto, dan selesai pada tahun 2009.

Pada tahun yang sama penulis melanjutkan pendidikan kejenjang perguruan tinggi yang ada di Makassar yang memang menjadi keinginan dan pilihan penulis sendiri yakni Universitas Islam Negeri (UIN) Alauddin Makassar, mengambil program S1 dengan memilih jurusan *Manajemen* pada Fakultas Ekonomi dan Bisnis Islam.

Selama menjalani hidup sebagai seorang mahasiswa, penulis melewati dan mengenali banyak model pengalaman yang berkesan sebagai mahasiswa, mulai dari tipekal mahasiswa yang hedonis sampai pada tipekal mahasiswa idealis. Penulis juga pernah menjadi pengurus pada beberapa organisasi, di antaranya :

1. Anggota di PMII (Pergerakan Mahasiswa Islam Indonesia): 2009
2. Anggota di HMI (Himpunan Mahasiswa Islam) Cab. Gowa Raya: 2010
3. Anggota di HPMT (Himpunan Pelajar Mahasiswa Turatea) Kom. UIN: 2011
4. Ketua Umum di HPMT (Himpunan Pelajar Mahasiswa Turatea) Kom. UIN: 2012
5. Kabid Lingk. Hidup di GENBI (Generasi Baru Indonesia) Kom. UIN: 2012
6. Ketua Umum di GENBI (Generasi Baru Indonesia) Wilayah Sulsel: 2013
7. Dewan Pembina di LGMB (Lembaga Generasi Mahasiswa Bumi) Jeneponto: 2013

Penulis sangat bersyukur telah diberikan kesempatan menimba ilmu pada perguruan tinggi tersebut sebagai bekal penulis dalam mengarungi kehidupan di masa yang akan datang. Penulis berharap, ilmu yang diperoleh sekiranya dapat diamankan dan dimanfaatkan sebagaimana mestinya karena ilmu tanpa pengamalan dan pemanfaatannya sungguh demikian bukanlah ilmu tapi merupakan suatu kebohongan. Semoga ilmu yang penulis dapatkan merupakan Hidayah dan Rahmat Allah Ta'ala yang dapat bermanfaat untuk diri penulis, orang tua, masyarakat dan juga berguna terhadap Bangsa dan Negara.