

**ANALISIS CORPORATE SOCIAL RESPONSIBILITY BERDASARKAN GLOBAL
REPORTING INITIATIVE VERSI 4
(Studi Kasus PT Aneka Tambang Tbk)**



Skripsi

Diajukan untuk Memenuhi Salah Satu Syarat Meraih Gelar Sarjana Ekonomi Jurusan
Akuntansi pada Fakultas Ekonomi dan Bisnis Islam
UIN Alauddin Makassar

Oleh:

ISLAMIAH RASYID
NIM: 10800110035

**FAKULTAS EKONOMI DAN BISNIS ISLAM
UNIVERSITAS ISLAM NEGERI ALAUDDIN MAKASSAR
2014**

PERNYATAAN KEASLIAN SKRIPSI

Mahasiswa yang bertanda tangan di bawah ini :

Nama : Islamiah Rasyid
NIM : 10800110035
Tempat/Tgl. Lahir : Bone, Gowa/ 30 Mei 1992
Jurusan : Akuntansi
Fakultas : Ekonomi & Bisnis Islam
Alamat : Borimatangkasa, Kec. Bajeng Barat, Kab. Gowa
Judul : Analisis *Corporate Social Responsibility* Berdasarkan
Global Reporting Initiative Versi 4 (Studi Kasus PT Aneka
Tambang Tbk)

Menyatakan dengan sesungguhnya dan penuh kesadaran bahwa skripsi ini benar adalah hasil karya sendiri. Jika di kemudian hari terbukti bahwa ia merupakan duplikat, tiruan, plagiat, atau dibuat oleh orang lain, sebagian atau seluruhnya, maka skripsi dan gelar yang diperoleh karenanya batal demi hukum.

Makassar, 14 September 2014

Penyusun,

Islamiah Rasyid

NIM: 10800110035

PENGESAHAN SKRIPSI

Skripsi yang berjudul, “*Analisis Corporate Social Responsibility Berdasarkan Global Reporting Initiative Versi 4 (Studi Kasus PT Aneka Tambang Tbk)*”, yang disusun oleh **Islamiah Rasyid**, NIM: **10800110035**, mahasiswa Jurusan Akuntansi Fakultas Ekonomi dan Bisnis Islam UIN Alauddin Makassar, telah diuji dan dipertahankan dalam sidang munaqasyah yang diselenggarakan pada hari Rabu, 17 September 2014 M bertepatan dengan 22 Dzulqa’dah 1435 H, dinyatakan telah dapat diterima sebagai salah satu syarat untuk memperoleh Gelar Sarjana Ekonomi, Jurusan Akuntansi, dengan beberapa perbaikan.

Makassar, 21 Dzulqa’dah 1435 H
16 September 2014 M

DEWAN PENGUJI:

Ketua Majelis : Prof. Dr. H. Ambo Asse., M.Ag (.....)
Sekretaris : Dr. H. Muslimin Kara, M.Ag (.....)
Pembimbing I : Dr. Wahyuddin Abdullah, S.E., M.Si. Ak (.....)
Pembimbing II : Dr. Hj. Nurnaningsih, M.Ag (.....)
Munaqisy I : Jamaluddin Majid, SE., M.Si (.....)
Munaqisy II : Memen Suwandi, S.E., M.Si (.....)

Diketahui Oleh:

Dekan Fakultas Ekonomi dan Bisnis Islam
UIN Alauddin Makassar

Prof. Dr. H. Ambo Asse., M.Ag
NIP: 19581022 198703 1 002

KATA PENGANTAR

بِسْمِ اللَّهِ الرَّحْمَنِ الرَّحِيمِ

Assalamu'alaikum Wr. Wb.

Dengan mengucapkan syukur Alhamdulillah penulis panjatkan hanya kepada Allah SWT yang telah memberikan kesehatan, kesabaran, kekuatan, rahmat dan inayahnya serta ilmu pengetahuan yang telah dilimpahkan. Atas perkenan-Nya jualah sehingga penulis dapat menyelesaikan skripsi ini dengan baik. Sholawat serta salam juga penulis sampaikan kepada junjungan kita Nabi Muhammad SAW.

Skripsi dengan judul **“Analisis *Corporate Social Responsibility* Berdasarkan *Global Reporting Initiative* Versi 4 (Studi Kasus PT Aneka Tambang Tbk)”** penulis hadirkan sebagai salah satu prasyarat untuk menyelesaikan studi S1 dan memperoleh gelar Sarjana Ekonomi di Universitas Islam Negeri Alauddin Makassar.

Persembahan utama kepada kedua orang tua penulis, Ayahanda Abdul Rasyid dan Ibunda Hamsinah yang telah melahirkan dan membimbing penulis selama ini. Terima kasih atas segala do'a dan pengorbanannya baik secara materi maupun moril sehingga penulis dapat menyelesaikan studi.

Selama penyusunan skripsi ini, tidak dapat lepas dari bimbingan dan bantuan baik material maupun spiritual dari berbagai pihak, oleh karena itu perkenankanlah penulis menghanturkan ucapan terima kasih dan penghargaan setinggi-tingginya kepada:

1. Bapak Prof. Dr. H. Qadir Gassing, M.A selaku Rektor Universitas Islam Negeri (UIN) Alauddin Makassar.

2. Bapak Prof. Dr. H. Ambo Asse, M.Ag selaku Dekan Fakultas Ekonomi dan Bisnis Islam UIN Alauddin Makassar.
3. Bapak Jamaluddin Madjid, S.E, M.Si selaku Ketua Jurusan Akuntansi dan Bapak Memen Suwandi, S.E, M.Si selaku Sekretaris Jurusan Akuntansi UIN Alauddin Makassar yang telah memberikan bantuan dan bekal ilmu pengetahuan yang bermanfaat.
4. Bapak Dr. Wahyuddin Abdullah, S.E., M.Si. Ak dan Ibu Dr. Hj. Nurnaningsih, M.Ag, selaku pembimbing I dan pembimbing II yang dengan penuh kesabaran telah meluangkan waktu dan pikirannya untuk memberikan pengarahan, bimbingan dan saran selama proses penyelesaian skripsi ini.
5. Tante Kamariah yang selama ini memberikan bantuan finansial dan moril serta do'a dan motivasi sehingga penulis dapat menyelesaikan studi.
6. Adik-adikku tercinta dan seluruh keluarga yang selalu setia menemani dengan motivasi, do'a, perhatian dan kasih sayang yang begitu tulus.
7. Sahabatku Anak Bukit Garaganti (Kasma, Wati, Eva, Diah, Misbah, Tika, Irma dan Suci) yang selama ini memberikan motivasi dan bantuan bahkan pengalaman yang berharga kepada penulis. Karena di Garaganti, kita bersahabat lebih dari saudara.
8. Kak As'ad, Kak Aam, Kak Siraj, Kak Albar, Kak Alumnus yang telah memberi bekal ilmu pengetahuan dan pengalaman yang berharga selama menjalankan studi.
9. Segenap dosen, staf dan karyawan Fakultas Ekonomi dan Bisnis Islam UIN Alauddin Makassar yang telah memberikan kesempatan kepada penulis untuk

mengikuti pendidikan, memberikan ilmu pengetahuan, dan pelayanan yang layak selama penulis melakukan studi.

10. Teman-teman Akuntansi UIN Alauddin Makassar khususnya angkatan 2010 yang selama ini memberikan nasehat dan semangat kepada penulis sehingga penyusunan skripsi ini dapat selesai.
11. Kawan-kawan seperjuangan dalam Himpunan Mahasiswa Islam, Korps HMI-Wati (KOHATI), Ikatan Mahasiswa Akuntansi Indonesia, dan Accounting Study Club “Al-Mizan” UIN Alauddin Makassar yang telah menjadi kawan diskusi yang hebat bagi penulis.
12. Teman-teman KKN UIN Alauddin Makassar angkatan ke-49 khususnya posko Bontoharu Kec. Rilau’ Ale Kab. Bulukumba. Kebersamaan yang terjalin singkat namun bermakna.
13. Semua pihak yang tidak dapat disebutkan satu-persatu yang turut memberikan bantuan secara tulus kepada penulis.

Semoga skripsi yang penulis persembahkan ini dapat bermanfaat. Akhirnya, dengan segala kerendahan hati, penulis memohon maaf yang sebesar-besarnya atas segala kekurangan dan keterbatasan dalam penulisan skripsi ini. Saran dan kritik yang membangun sangat diharapkan guna menyempurnakan skripsi ini.

Wassalamu’alaikum Wr. Wb

Makassar, 07 September 2014

ISLAMIAH RASYID

NIM. 10800110035

DAFTAR ISI

HALAMAN JUDUL	i
PERNYATAAN KEASLIAN SKRIPSI.....	ii
PENGESAHAN.....	iii
KATA PENGANTAR.....	iv
DAFTAR ISI.....	vii
DAFTAR TABEL	ix
DAFTAR GAMBAR.....	x
ABSTRAK	xi
BAB I : PENDAHULUAN.....	1-15
A. Latar Belakang Masalah.....	1
B. Rumusan Masalah	7
C. Fokus Penelitian dan Deskripsi Fokus	8
D. Penelitian Terdahulu	10
E. Tujuan Penelitian dan Manfaat Penelitian	12
F. Komposisi Bab	15
BAB II : TINJAUAN TEORETIS.....	16-56
A. Landasan Teori	16
1. <i>Corporate Social Responsibility</i>	16
2. <i>Sustainability Reporting</i>	19
3. Teori Archie Carrol	21
4. <i>Global Reporting Initiative</i> Versi 4.....	25
5. Kriteria Pemenuhan Kategori	55
B. Rerangka Pikir	56
BAB III : METODOLOGI PENELITIAN	57-63

	A. Jenis dan Pendekatan Penelitian	57
	B. Jenis dan Sumber Data Penelitian.....	58
	C. Metode Pengumpulan Data.....	59
	D. Instrumen Penelitian	61
	E. Teknik Pengolahan dan Analisis Data.....	62
	F. Pengujian Keabsahan Data	63
BAB IV	: HASIL PENELITIAN DAN PEMBAHASAN.....	65-117
	A. Gambaran Umum Perusahaan	65
	1. Sejarah Singkat PT Aneka Tambang.....	65
	2. Struktur Organisasi PT Aneka Tambang.....	67
	3. Kegiatan Operasional PT Aneka Tambang	68
	B. Analisis <i>Corporate Sosial Reponsibility</i> ANTAM	
	Berdasarkan <i>Global Reporting Initiative</i> Versi 4..	69
	C. Analisis <i>Corporate Sosial Reponsibility</i> ANTAM	
	Berdasarkan Teori Archie Carrol	112
BAB V	: PENUTUP	118-120
	A. Kesimpulan	118
	B. Implikasi Penelitian	119
	DAFTAR PUSTAKA	121-124
	DAFTAR RIWAYAT HIDUP	125

DAFTAR TABEL

Tabel 4.1 : *Sustainability Reporting* ANTAM Berdasarkan GRI Versi 4..... 98

DAFTAR GAMBAR

Gambar 2.1 : CSR Maksimal Menurut Teori Carrol.....	23
Gambar 2.2 : Hierarki Implementasi Tanggung Jawab Perusahaan.....	24
Gambar 2.3 : Kategori Indikator Kinerja.....	54
Gambar 2.4 : Rerangka Konseptual.....	56
Gambar 4.1 : Struktur Organisasi PT ANTAM.....	67
Gambar 4.2 : Nilai Ekonomi Langsung yang Dihasilkan dan Didistribusikan..	71
Gambar 4.3 : Kontribusi ANTAM kepada Negara.....	73
Gambar 4.4 : Total Pemanfaatan Energi ANTAM.....	80
Gambar 4.5 : Upaya Efisiensi dan Penghematan Energi.....	81
Gambar 4.6 : Intensitas Energi di UBPP.....	82
Gambar 4.7 : Program dan Volume Air yang Dimanfaatkan Kembali.....	83
Gambar 4.8 : Konsumsi dan Pemanfaatan Kembali Air Bekas Pakai.....	84
Gambar 4.9 : Hewan yang Dilindungi.....	86
Gambar 4.10: Total Biaya Lingkungan.....	90
Gambar 4.11: Pengurangan Risiko Kerja.....	93
Gambar 4.12: Jumlah Kecelakaan Kerja.....	94
Gambar 4.13: Penghargaan dan Pengakuan Eksternal.....	113
Gambar 4.14: Visi Misi CSR ANTAM.....	115
Gambar 4.15: Nilai Ekonomi Langsung Dihasilkan dan Didistribusikan.....	116
Gambar 4.16: CSR Maksimal Menurut Teori Carrol.....	117

ABSTRAK

Nama : Islamiah Rasyid

NIM : 10800110035

Judul : *Analisis Corporate Social Responsibility Berdasarkan Global Reporting Initiative Versi 4 (Studi Kasus PT Aneka Tambang Tbk)*

Tujuan penelitian ini adalah untuk: 1) mendeskripsikan dan menganalisis implementasi *Corporate Social Responsibility* (CSR) PT Aneka Tambang Berdasarkan *Global Reporting Initiative* (GRI) versi 4, 2) Menganalisis tingkat pemenuhan CSR PT Aneka Tambang Tbk berdasarkan GRI versi 4. 3) Mendeskripsikan dan menganalisis implementasi CSR PT Aneka Tambang Tbk berdasarkan teori Archie Carrol.

Penulis menggunakan jenis penelitian deskriptif kualitatif dengan pendekatan studi kasus. Penelitian dilakukan dengan menganalisis implementasi CSR PT Aneka Tambang (ANTAM) berdasarkan *sustainability reporting* yang diterbitkan oleh ANTAM pada tahun 2013. Selanjutnya, *sustainability reporting* tersebut diklasifikasi dan dianalisis menggunakan pedoman GRI versi 4 untuk memperoleh tingkat pemenuhan implementasi CSR ANTAM. Hasil klasifikasi dan analisis tersebut dikaitkan dengan teori Carrol untuk memperoleh kesimpulan mengenai implementasi CSR PT ANTAM.

Hasil penelitian ini menunjukkan ANTAM memenuhi ke tiga kategori yang disyaratkan oleh GRI versi 4 yakni kategori ekonomi, lingkungan dan sosial. Dalam kategori ekonomi ANTAM telah memenuhi 7 dari 9 indikator sedangkan dalam kategori lingkungan dan sosial ANTAM masing-masing memenuhi 26 dari 34 indikator dan 15 dari 58 indikator. Ketiga kategori termasuk ke dalam kriteria terpenuhi sebagian (*partially fulfilled*). Dengan mengacu pada teori Carrol, implementasi CSR ANTAM belum maksimal karena belum memenuhi 4 unsur tanggung yang disyaratkan oleh teori Carrol.

Implikasi dari penelitian ini adalah adanya pedoman pengungkapan CSR melalui *sustainability report* dengan mengacu pada pedoman GRI versi 4. Selain itu, implikasi dari penelitian adalah adanya konsep implementasi CSR yang maksimal dengan pemenuhan empat unsur tanggung jawab yakni tanggung jawab ekonomi, hukum, etis dan filantropis. Oleh karena itu, penelitian bisa menjadi bahan rujukan untuk bisa mengetahui, menganalisa dan menerapkan CSR yang maksimal.

Kata Kunci: *Corporate Social Responsibility, Sustainability Report, PT Aneka Tambang Tbk, Global Reporting Initiative Versi 4, Teori Archie Carrol*

BAB I

PENDAHULUAN

A. Latar Belakang

Dewasa ini, pengambilan keputusan ekonomi hanya dengan melihat kinerja keuangan suatu perusahaan, saat ini sudah tidak relevan lagi. Eipstein dan Freedman (1994: 95), menemukan bahwa investor individual tertarik terhadap informasi sosial yang dilaporkan dalam laporan tahunan. Untuk itu dibutuhkan suatu sarana yang dapat memberikan informasi mengenai aspek sosial, lingkungan dan keuangan secara sekaligus. Sarana tersebut dikenal dengan nama laporan keberlanjutan atau *sustainability reporting*.

Sustainability Report atau laporan berkelanjutan merupakan sinonim atau istilah lain yang menggambarkan laporan mengenai dampak ekonomi, lingkungan dan sosial, misalnya *triple bottom line*, laporan pertanggungjawaban perusahaan, dan lain sebagainya (*Global Reporting Initiative Guildiness, 2006*). *Corporate Social Responsibility* (CSR) merupakan salah satu bentuk *sustainability reporting* yang memberikan keterangan tentang berbagai aspek-aspek perusahaan mulai dari aspek sosial, lingkungan dan keuangan sekaligus yang tidak dapat dijelaskan secara tersirat oleh suatu laporan keuangan perusahaan saja.

Kontroversi mengenai pelaksanaan CSR masih terjadi sampai saat ini, seperti apa yang diungkapkan oleh Zulhelmy dan Daryono (2012: 2).

Hence the controversy between the pro and contra CSR, because the company is mainly engaged in the field that dominate the life of many people and based on natural resources (capitalism), will have a negative impact or harm the environment and the communities where the company is located. While the cons of it, because it is voluntary CSR and financial accounting standards in Indonesia have not oblige companies to disclose social information, especially information corporate responsibility towards the environment. But the purpose

of CSR is listed in the PT Act is focused to the development of the community (Zulhelmy dan Daryono, 2012: 2).

Zulhelmy dan Daryono mengungkapkan bahwa kontroversi mengenai CSR masih terjadi disebabkan perusahaan terutama yang bergerak dalam bidang sumber daya alam dapat membawa dampak negatif terhadap lingkungan dimana perusahaan berada. Namun, dalam standar akuntansi keuangan belum mewajibkan perusahaan untuk mengungkapkan informasi sosial, terutama informasi tanggung jawab perusahaan terhadap lingkungan.

Di Indonesia sendiri praktik pelaporan tanggung jawab sosial diatur dalam Undang-Undang Nomor 25 Tahun 2007 tentang Penanaman Modal, pasal 15 (b) menyatakan bahwa "setiap penanam modal berkewajiban melaksanakan tanggung jawab sosial perusahaan". Adanya Undang-Undang tersebut menunjukkan manifestasi tentang kepedulian pemerintah akan masalah-masalah sosial yang menjadi tanggung jawab sosial perusahaan. Hal tersebut akan mendorong perusahaan untuk lebih bertanggungjawab terhadap lingkungan sosialnya. Namun di sisi lain, pengesahan Undang-Undang tersebut juga menimbulkan penolakan dari berbagai pihak, seperti yang dikemukakan oleh Johan (2012: 21-22) bahwa ada beberapa alasan mengapa perusahaan menolak Undang-Undang tersebut:

1. Belum jelasnya kriteria perusahaan yang digolongkan mempunyai usaha di bidang dan/atau berkaitan dengan sumber daya alam.
2. Dianggap menjadi tambahan biaya bagi perusahaan dan menjadi salah satu sumber biaya ekonomi "tinggi" sehingga berdampak buruk terhadap iklim investasi.
3. Belum jelas mekanisme tentang sumber dana, besarnya alokasi, siapa pemungut dan pengawas pelaksanaan CSR.

4. CSR bersifat *Mandatory* dan adanya sanksi bagi yang tidak melaksanakannya.

Pasal ini dimaksudkan untuk mengakomodasi praktik tanggung jawab sosial yang selama ini berjalan namun belum diatur dalam undang-undang lama. Namun secara teori pelaksanaan tanggung jawab sosial yang dibuat *mandatory* masih meragukan karena begitu banyak aspek yang harus dicermati. Pendekatan secara regulasi diharapkan dapat meningkatkan semangat pelaksanaan tanggung jawab sosial dengan baik dan benar, serta mampu menegakkan prinsip transparansi dan *fairness* dalam dunia bisnis.

Sesungguhnya substansi keberadaan CSR adalah dalam rangka memperkuat keberlanjutan perusahaan itu sendiri dengan jalan membangun kerjasama antar *stakeholder* yang difasilitasi perusahaan tersebut dengan menyusun program-program pengembangan masyarakat sekitarnya (Almilia, 2011: 2). Atau dalam pengertian kemampuan perusahaan untuk dapat beradaptasi dengan lingkungannya, komunitas dan stakeholder yang terkait dengannya, baik lokal, nasional, maupun global. Pertanggung jawaban sosial perusahaan atau CSR diungkapkan di dalam laporan yang disebut *sustainability reporting*.

Dalam dekade terakhir ini, khususnya di Indonesia, *sustainability reporting* atau pelaporan berkelanjutan mulai mendapat perhatian khususnya dari kalangan investor. Investor tidak lagi hanya mengandalkan laporan keuangan yang terdiri dari neraca, laporan laba rugi, arus kas, dan catatan atas laporan keuangan sebagai alat untuk mengambil keputusan investasi. Hal ini diakibatkan mulai berkurangnya kepercayaan masyarakat pasca kasus Enron, Desember 2001. Kasus *Enron* di Amerika telah menyebabkan perusahaan lebih memberikan perhatian yang besar terhadap pelaporan sustainabilitas dan pertanggungjawaban sosial perusahaan

(Armin, 2011: 1). Hal ini sejalan dengan yang diungkapkan oleh Budiman dan Supatmi (2009: 13) bahwa informasi yang dikenal selama ini, yaitu laporan laba rugi, neraca, laporan arus kas, dan catatan atas laporan keuangan kemanfaatannya semakin berkurang.

Implementasi *sustainability reporting* di Indonesia didukung oleh sejumlah aturan seperti UU No 23/1997 tentang manajemen lingkungan, aturan yang dikeluarkan Bursa Efek Indonesia mengenai prosedur dan persyaratan *listing* dan PSAK. Pelaporan pelaksanaan tanggung jawab sosial dan lingkungan dalam laporan tahunan perseroan terbatas di Indonesia telah diwajibkan melalui Pasal 66 Ayat 2 Undang-Undang No.40 tahun 2007 tentang Perseroan Terbatas. Sejak beberapa tahun terakhir Bapepam-LK telah pula mengeluarkan aturan yang mengharuskan emiten mengungkapkan pelaksanaan kegiatan CSR di dalam laporan tahunan perusahaan (Budiman dan Supatmi, 2009: 14). Meskipun telah didukung oleh peraturan, dan undang-undang, akan tetapi praktik penerapan *sustainability reporting* di Indonesia dinilai masih rendah. Hal ini berdasarkan laporan *Global Reporting Initiative* (2013) yang menunjukkan bahwa selama tahun tahun 2013 hanya 50 perusahaan di Indonesia yang membuat laporan keberlanjutan sebagai sarana komunikasi kegiatan tanggung jawab sosial dan lingkungannya kepada publik. Angka ini terbilang masih sangat kecil dibandingkan dengan hampir 500-an perusahaan terbuka, apalagi keseluruhan perusahaan yang ada.

Dalam proses pelaporan, ada beberapa standar yang sudah dikenal untuk menunjukkan kinerja perusahaan dalam mengimplementasikan tanggung jawab sosial dan lingkungannya. *Sustainability reporting* sebagaimana yang direkomendasikan oleh *Global Reporting Initiative* (GRI) terfokus pada empat aspek kinerja yaitu

ekonomi (*economic*), lingkungan (*environmental*), sosial (*social*) dan tata kelola keberlanjutan (*sustainability governance*). GRI adalah sebuah organisasi nirlaba yang bekerja ke arah ekonomi global yang berkelanjutan dengan memberikan panduan pelaporan berkelanjutan. GRI telah merintis dan mengembangkan pelaporan keberlanjutan dengan kerangka komprehensif bagi perusahaan dalam pelaporan informasi terkait biaya kinerja (*costs*) dan kinerja ekonomi lingkungan, dan sosial (Lako, 2011:65). Sebagaimana diketahui bahwa pada Mei 2013, GRI merilis generasi keempat pedomannya yakni *GRI version 4*.

Menurut Anis chariri dan Firman Aji Nugroho (2009) isu *sustainability reporting* yang berkaitan dengan GRI telah banyak dilakukan namun cenderung diteliti dalam konteks faktor-faktor yang mempengaruhi pengungkapan CSR. Kebanyakan penelitian tersebut didasarkan pada paradigma positivisme dengan menggunakan persamaan matematik dan analisis statistik. Namun demikian, sebagai bagian dari akuntansi, pelaporan CSR bukanlah praktik yang bersifat statis dan mengabaikan aspek dinamika sosial. Akuntansi merupakan praktik yang dinamis yang dibentuk berdasarkan interaksi sosial antara individu dengan lingkungannya. Walaupun demikian, penelitian dengan paradigma kualitatif deskriptif maupun kualitatif interpretatif telah dilakukan seperti penelitian yang dilakukan oleh Anis Chariri dan Firman Nugroho (2009), Dewi (2009), Puspita Adjie (2013) dan Yulia Sari (2013). Penelitian yang telah dilakukan hanya berpedoman pada GRI versi 3 dan 3.1.

Saat ini berbagai perusahaan, mayoritas multinasional baik yang bergerak di sektor ekstraktif, sektor genetik, sektor manufaktur dalam arti luas telah mengumumkan laporan CSR dan tata kelola perusahaan beserta dampak yang

ditimbuilkannya terhadap ekonomi, sosial dan lingkungan dalam sebuah *sustainability report*. Berbagai perusahaan di dunia seperti Unilever, Shell, Procter and Gamble dan masih banyak perusahaan besar lainnya menyusun *sustainability report* mereka dengan menggunakan kerangka *sustainability report* yang dikembangkan oleh GRI (Kartini, 2009: 27).

Di Indonesia, sampai dengan akhir tahun ini, sudah ada 50 perusahaan yang membuat Laporan CSR dengan menggunakan Pedoman GRI (Berita Satu.Com, 2013). Salah satunya adalah PT Aneka Tambang Tbk (ANTAM). ANTAM merupakan Badan Usaha Milik Negara yang berbasis pertambangan dengan kegiatan usaha tersebar di seluruh Indonesia. ANTAM berdiri pada 1968, sebagai Badan Usaha Milik Negara (BUMN), gabungan dari beberapa perusahaan pertambangan. Sebagai BUMN dengan status perusahaan terbuka, pemegang saham ANTAM adalah Pemerintah Indonesia sebagai pemilik saham utama (65%) dan publik (35%). Kantor pusat ANTAM berkedudukan di Jakarta tepatnya di Jl. Let. Jend. T.B. Simatupang No. 1 Lingkar Selatan, Tanjung Barat.

Dengan visi, menjadi korporasi global berbasis pertambangan dengan pertumbuhan sehat dan standar kelas dunia, ANTAM terus berupaya mempertahankan keberlanjutan perseroan melalui pendekatan lingkungan (*environment*), sosial (*social*), and tata kelola keberlanjutan (*sustainability governance*), atau yang dikenal sebagai ESG. Walaupun demikian, tak bisa dipungkiri sebagai perusahaan yang BUMN yang bergerak di bidang pertambangan bentuknya tidak akan lepas dari persoalan lingkungan hidup. Seperti yang dilansir Harian Umum PELITA (15 Juli 2014) bahwa masyarakat di kawasan penambangan emas ANTAM di daerah Pongkor, Kec Nanggung, Kab Bogor menilai ANTAM

belum memperlihatkan konsep dan program yang jelas tentang penanganan masalah sosial dan bagaimana memberikan manfaat kepada masyarakat sekitar. Padahal, masyarakat sekitar wajar saja memiliki pikiran untuk merasakan manfaat dari Sumber Daya Alam yang ada di daerah mereka.

Kasus ANTAM lainnya yang terjadi adalah mengenai pelanggaran Hak Asasi Manusia terhadap karyawan ANTAM. Seperti yang dilaporkan Sindonews.com (26 Agustus 2013) bahwa sekitar 370 mantan karyawan ANTAM Unit Operasi di Pulau Gebe, Kabupaten Halmahera Tengah (Halteng), Maluku Utara (Malut), dan LSM Halmahera Corruption Watch (HCW), akan melaporkan ANTAM ke Komnas HAM dan Presiden Susilo Bambang Yudhoyono (SBY). Mereka akan mengungat ANTAM ke pengadilan, karena ditemukan beberapa bukti upaya rekayasa yang dilakukan oleh ANTAM dan tindakan semena-mena yang dianggap melanggar HAM

Uraian kasus di atas menggambarkan bahwa sebagai perusahaan pertambangan, ANTAM tidak akan lepas dari persoalan lingkungan dan sosial. Seperti yang dikemukakan oleh Tedi (2013) bahwa kapan dan dimana pun kegiatan penambangan itu dilakukan, pasti akan bersentuhan langsung lingkungan, baik secara fisik maupun sosial. Dalam realitas seperti ini wajar saja apa bila proses interaksi yang terjadi kemudian berhadapan dengan berbagai persoalan, baik persoalan lingkungan hidup itu sendiri maupun persoalan sosial kemasyarakatan lainnya.

B. Rumusan Masalah

Atas dasar argumen di atas, penelitian ini dimaksudkan untuk menganalisis CSR berdasarkan *sustainability reporting* yang diterbitkan oleh PT Aneka Tambang Tbk. dengan mengacu pada pedoman *Global Reporting Initiative version 4*. Penelitian-penelitian sebelumnya yang dijelaskan lebih menekankan dari pengaruh

pengungkapan *CSR* dan hanya berdasarkan *GRI* versi 3 dan 3.1. Untuk menjelaskan permasalahan tersebut digunakan rumusan masalah berikut :

1. Bagaimana implementasi *Corporate Social Responsibility* PT Aneka Tambang Tbk berdasarkan *Global Reporting Initiative* versi 4?
2. Bagaimana tingkat pemenuhan *Corporate Social Responsibility* PT Aneka Tambang Tbk berdasarkan *Global Reporting Initiative* versi 4?
3. Bagaimana implementasi *Corporate Social Responsibility* PT Aneka Tambang Tbk berdasarkan teori Archie Carrol?

C. Fokus Penelitian dan Deskripsi Fokus

Fokus penelitian ini adalah indikator kinerja laporan berkelanjutan (*sustainability report*) dari PT Aneka Tambang berdasarkan *Global Reporting Initiative* (*GRI*) versi 4. Penelitian ini berfokus pada indikator kinerja karena indikator kinerja dalam pedoman *GRI* berfokus pada 3 dimensi yaitu bidang ekonomi, lingkungan dan sosial. Sebagaimana diketahui, John Elkington merumuskan *Triple Bottom Lines* (*TBL*) yaitu dimensi manusia (*people*), ekonomi (*profit*), serta dimensi lingkungan (*planet*) sebagai tiga dimensi utama dalam pelaksanaan *corporate social responsibility*. Kartini (2009: 2) juga menjelaskan bahwa pelaksanaan *CSR* merupakan komitmen perusahaan untuk meminimalkan dampak negatifnya dan memaksimalkan kontribusi positifnya terhadap seluruh *stakeholder* dalam kaitannya dengan aspek ekonomi, lingkungan dan sosial untuk mencapai pembangunan berkelanjutan. Selanjutnya, pelaksanaan *CSR* tersebut diungkapkan dalam *sustainability report* sebagaimana didefinisikan oleh Soelistyoningrum (2011: 18), *sustainability report* berarti laporan yang memuat tidak saja informasi kinerja keuangan tetapi juga informasi non keuangan yang terdiri dari

informasi aktivitas sosial dan lingkungan yang memungkinkan perusahaan bisa bertumbuh secara berkesinambungan (*sustainable performance*).

Dipilihnya pedoman GRI versi 4 dalam penelitian ini karena pedoman ini merupakan versi terbaru yang digunakan oleh perusahaan saat ini untuk membuat laporan berkelanjutan. Sebagaimana diketahui bahwa pada Mei 2013, GRI merilis generasi keempat pedomannya yakni GRI versi 4. Pedoman pelaporan keberlanjutan GRI secara berkala ditinjau untuk memberikan panduan yang terbaik dan termutakhir bagi pelaporan keberlanjutan yang efektif. Tujuan pembaruan yang keempat adalah sederhana yakni membantu pelapor menyusun laporan keberlanjutan atas hal-hal yang penting, berisikan informasi berharga tentang isu-isu organisasi yang paling kritis terkait keberlanjutan, dan menjadikan pelaporan keberlanjutan yang seperti demikian sebagai praktik standar. Adalah krusial bagi masyarakat dan pasar untuk mengetahui bahwa pelaporan keberlanjutan berkembang dalam hal konten, serta menjadikan kegiatan yang luar biasa yang dilakukan oleh sebagian kecil perusahaan terkemuka sebagai praktik standar. Bersamaan dengan supaya jadi lebih ramah pengguna dibandingkan versi Pedoman sebelumnya, GRI versi 4 memberikan penekanan lebih besar atas kebutuhan organisasi tentang fokus dalam proses pelaporan dan laporan final, yang berisi topik-topik yang bersifat material bagi bisnis dan pemangku kepentingan utama mereka. Fokus terhadap 'materialitas' ini akan menjadikan laporan tersebut lebih relevan, lebih kredibel, dan lebih ramah pengguna. Pada gilirannya, hal ini akan memungkinkan organisasi memberikan informasi secara lebih baik kepada pasar dan masyarakat mengenai masalah-masalah keberlanjutannya.

Penelitian ini tidak hanya sampai pada klasifikasi dan analisa CSR berdasarkan GRI versi 4. Namun, penelitian menggunakan salah satu teori sebagai alat analisis untuk melihat implementasi CSR. Teori yang dimaksud adalah teori Archie Carrol. Teori ini menjelaskan tentang konsep implementasi CSR yang maksimal dengan pemenuhan empat unsur tanggung jawab yakni tanggung jawab ekonomi, hukum, etis dan filantropis.

Penelitian ini menggunakan *sustainability report* PT Aneka Tambang (ANTAM) sebagai objek penelitian. ANTAM merupakan perusahaan pertambangan yang memiliki wilayah operasi yang tersebar di seluruh Indonesia yang kaya akan bahan mineral. Kegiatan ANTAM mencakup eksplorasi, penambangan, pengolahan serta pemasaran dari komoditas bijih nikel, feronike, emas, perak, bauksit dan batubara. Seluruh kegiatan operasional ANTAM apapun bentuknya tidak akan lepas dari persoalan lingkungan hidup. Seperti yang dikemukakan Tedi (2013) bahwa kapan dan dimana pun kegiatan penambangan itu dilakukan, pasti akan bersentuhan langsung lingkungan, baik secara fisik maupun sosial. Dalam realitas seperti ini wajar saja apa bila proses interaksi yang terjadi kemudian berhadapan dengan berbagai persoalan, baik persoalan lingkungan hidup itu sendiri maupun persoalan sosial kemasyarakatan lainnya.

D. Penelitian Terdahulu

Selama ini *corporate financial performance*, masih merupakan alat ukur yang dominan dipakai oleh para *stakeholder* untuk menilai kinerja perusahaan. CSR merupakan mekanisme bagi suatu organisasi untuk suka rela mengintegrasikan perhatian terhadap lingkungan dan sosial ke dalam operasinya dan interaksinya dengan *stakeholders*, yang melebihi tanggung jawab organisasi di bidang hukum

(Darwin, 2004). Pertanggungjawaban sosial perusahaan diungkapkan di dalam laporan yang disebut *sustainability reporting*. *Sustainability Reporting* adalah pelaporan mengenai kebijakan ekonomi, lingkungan, dan sosial, pengaruh dan kinerja organisasi dan produknya didalam konteks pembangunan berkelanjutan (*sustainable development*). Beberapa penelitian terdahulu yang berkaitan dengan analisis CSR antara lain:

1. Yulia Manda Sari (2013)

Penelitian Yulia bertujuan untuk mengetahui sejauh mana penerapan tanggung jawab sosial perusahaan dan tingkat pemenuhan yang dilaksanakan oleh PT.Kaltim Prima Coal, Tbk. berkaitan dengan laporan keberlanjutan tahun 2010, berdasarkan indikator-indikator GRI. Indikator-indikator yang akan dibahas terdiri indikator ekonomi, lingkungan, tenaga kerja dan pekerjaan yang layak, hak asasi manusia dan tanggung jawab produk. Yulia membuat analisa berdasarkan indikator-indikator tersebut dan membagi tiga kriteria pemenuhan yang terdiri dari standar tidak terpenuhi, standar terpenuhi sebagian dan standar terpenuhi sepenuhnya. Hasil analisis menunjukkan bahwa laporan keberlanjutan PT Kaltim prima coal,tbk, sepenuhnya memenuhi indikator utama 82% dan indikator tambahan 97%, sedangkan sebagian terpenuhi untuk indikator utama 10%, dan indikator tambahan 3%, . Dengan demikian, PT. Kaltim Prima Coal, Inc. masuk dalam kategori “**B+**” karena telah memenuhi lebih dari 20 indikator yang merupakan standar minimum yang ditetapkan oleh GRI.

2. Ayuardhini Puspita Adjie (2013)

Hasil penelitian yang diberi judul “Analisis Corporate Social Responsibility (Studi Kasus Pada Perusahaan-Perusahaan Pemenang *Indonesia Sustainability*

Reporting Awards (ISRA) 2011“ menyatakan bahwa bentuk-bentuk dari pertanggungjawaban sosial dan lingkungannya pada perusahaan pemenang ISRA 2011 pada umumnya berupa kegiatan dibidang pendidikan, kesehatan, pelayanan umum, serta pemeliharaan lingkungan. Selain itu perusahaan-perusahaan pemenang ISRA 2011 lebih memfokuskan pengungkapan pada indikator ekonomi.

3. Chariri dan Nugroho (2009)

Chariri dan Nugroho melakukan penelitian terhadap pengungkapan dan pelaporan CSR yang dilakukan oleh ANTAM. Penelitian ini menggunakan analisis semiotik dan retorika atas teks naratif yang terkandung di dalam *sustainability report* ANTAM. Hasil dari penelitian menunjukkan bahwa ANTAM berpedoman pada kerangka pelaporan *Global Reporting Initiative* dalam melaporkan kegiatan CSR dan pelaksanaan *sustainability*-nya. Penelitian ini juga menemukan bahwa secara umum, dapat dikatakan bahwa ANTAM telah memenuhi standar pengungkapan yang dipersyaratkan oleh *Global Reporting Initiative*. Selain itu, penelitian ini juga menyatakan beberapa alasan yang melatarbelakangi pelaksanaan *sustainability reporting* oleh ANTAM.

E. Tujuan dan Manfaat Penelitian

1. Tujuan Penelitian

Dari rumusan masalah di atas, maka tujuan penelitian ini adalah sebagai berikut:

- a. Mendeskripsikan dan menganalisis implementasi *Corporate Social Responsibility* PT Aneka Tambang Tbk berdasarkan *Global Reporting Initiative* versi 4.

- b. Menganalisis tingkat pemenuhan *Corporate Social Responsibility* PT Aneka Tambang Tbk berdasarkan *Global Reporting Initiative* versi 4.
- c. Mendeskripsikan dan menganalisis implementasi *Corporate Social Responsibility* PT Aneka Tambang Tbk berdasarkan teori Archie Carrol

2. Manfaat Penelitian

Adapun hasil dari penelitian ini diharapkan dapat memberikan manfaat sebagai berikut:

a. Manfaat Teoretis

Selama ini penelitian isu *sustainability reporting* yang berkaitan dengan GRI telah banyak dilakukan namun cenderung diteliti dalam konteks faktor-faktor yang mempengaruhi pengungkapan CSR. Kebanyakan penelitian tersebut didasarkan pada paradigma positivisme dengan menggunakan persamaan matematik dan analisis statistik. Namun demikian, sebagai bagian dari akuntansi, pelaporan CSR bukanlah praktik yang bersifat statis dan mengabaikan aspek dinamika sosial. Akuntansi merupakan praktik yang dinamis yang dibentuk berdasarkan interaksi sosial antara individu dengan lingkungannya (Chariri dan Nugroho, 2009: 2). Walaupun demikian, penelitian dengan paradigma kualitatif deskriptif maupun kualitatif interpretatif telah dilakukan seperti penelitian yang dilakukan oleh Anis Chariri dan Firman Nugroho (2009), Dewi (2009), Puspita Adjie (2013) dan Yulia Sari (2013). Penelitian yang telah dilakukan hanya berpedoman pada GRI versi 3 dan 3.1.

Hasil penelitian ini memberikan tataran kajian mengenai *Sustainability Reporting* berdasarkan *Global Reporting Initiative* (GRI) versi 4 dengan paradigma kualitatif deskriptif. Sebagaimana diketahui bahwa GRI versi 4 merupakan pembaharuan dan penyelesaian pedoman pelaporan berkelanjutan GRI G3.1.

Pedoman ini berisi perluasan petunjuk pada pelaporan mengenai hak asasi manusia, dampak terhadap masyarakat setempat, dan jenis kelamin.

Penelitian ini tidak hanya sampai pada klasifikasi dan analisa CSR berdasarkan GRI versi 4. Namun, penelitian menggunakan salah satu teori sebagai alat analisis untuk melihat implementasi CSR. Teori yang dimaksud adalah teori Archie Carrol. Teori ini menjelaskan tentang konsep implementasi CSR yang maksimal dengan pemenuhan empat unsur tanggung jawab yakni tanggung jawab ekonomi, hukum, etis dan filantropis. Oleh karena itu, penelitian bisa menjadi bahan rujukan untuk bisa mengetahui dan menganalisa konsep untuk implementasi CSR yang maksimal.

b. Manfaat Praktis

Secara praktis, hasil penelitian dapat bermanfaat bagi perusahaan, sebagai sumbangan pemikiran akan pentingnya implementasi CSR sehingga memberikan motivasi dan dorongan bagi manajemen untuk berperan aktif dalam kegiatan CSR dan mengungkapkannya dalam *sustainability report* maupun dalam *annual report*. Selain itu, penelitian ini dapat bermanfaat untuk mengetahui, menganalisa dan selanjutnya mengimplementasikan CSR yang optimal dengan mengacu pada teori Archie Carrol.

c. Manfaat Regulasi

Dengan hasil penelitian ini diharapkan para pembuat kebijakan dalam perusahaan khususnya yang berhubungan dengan pengambil kebijakan mengenai pelaporan CSR, bisa mempertimbangkan membuat regulasi mengenai komponen-komponen pelaporan CSR yang berdasarkan GRI versi 4. Selain itu, bagi pemerintah dapat mengetahui sampai sejauh mana pelaporan CSR yang telah dilakukan

perusahaan. Sehingga pemerintah dapat mempertimbangkan suatu standar pelaporan CSR yang sesuai dengan kondisi di Indonesia.

F. Komposisi Bab (*Outline*)

BAB I: PENDAHULUAN. Bab pendahuluan berisi tentang latar belakang masalah, rumusan masalah, fokus penelitian dan deskripsi fokus, tujuan dan manfaat penelitian, penelitian terdahulu dan komposisi bab (*outline*). Bab ini adalah gambaran awal dari apa yang akan dilakukan peneliti.

BAB II: TINJAUAN PUSTAKA. Bab telaah pustaka membahas mengenai teori-teori yang melandasi penelitian ini dan menjadi dasar acuan teori yang digunakan dalam analisis penelitian ini. Dengan landasan teori maka dapat dibuat rerangka pikir penelitian.

BAB III: METODE PENELITIAN. Bab metode penelitian menjelaskan jenis dan pendekatan penelitian, jenis dan sumber data, metode pengumpulan data, instrumen penelitian, teknik pengolahan dan analisis data, dan pengujian keabsahan data.

BAB IV: HASIL PENELITIAN DAN PEMBAHASAN. Bab hasil dan pembahasan menjelaskan deskripsi objek penelitian. Bab ini juga menjelaskan gambaran umum perusahaan dan hasil dari penelitian ini.

BAB V: PENUTUP. Bab penutup berisi kesimpulan penelitian yang didapat dari pembahasan Bab IV. Dengan diperolehnya kesimpulan dalam penelitian ini, maka bab ini juga memberikan saran untuk penelitian selanjutnya.

BAB II

TINJAUAN TEORETIS


A. Landasan Teori

1. Corporate Social Responsibility (CSR)

Corporate Social Responsibility (CSR) di dunia dan di Indonesia kini telah menjadi isu penting berkaitan dengan masalah dampak lingkungan dalam pembangunan berkelanjutan. Hal tersebut muncul sebagai reaksi dari banyak pihak terhadap kerusakan lingkungan baik fisik, psikis maupun sosial, sebagai akibat dari pengelolaan sumber-sumber produksi secara tidak benar (Poerwanto, 2010: 16). CSR ini merupakan mekanisme bagi suatu perusahaan untuk secara sukarela mengintegrasikan perhatian terhadap lingkungan dan sosial ke dalam operasinya dan interaksinya dengan *stakeholders*, yang melebihi tanggungjawab perusahaan di bidang hukum.

Menurut *The World Business Council for Sustainable Development (WBCSD)*, *Corporate Social Responsibility* didefinisikan sebagai komitmen bisnis untuk memberikan kontribusi bagi pembangunan ekonomi berkelanjutan, melalui kerja sama dengan para karyawan serta perwakilan mereka, keluarga mereka, komunitas setempat maupun masyarakat umum untuk meningkatkan kualitas kehidupan dengan cara yang bermanfaat baik bagi bisnis sendiri maupun untuk pembangunan.

Dalam Al Qur'an juga tercantum ayat yang menjelaskan mengenai tanggung jawab sosial perusahaan. Allah berfirman dalam QS Al Baqarah/2: 205 :



Terjemahan :

“Dan apabila ia berpaling (dari kamu), ia berjalan di bumi untuk mengadakan kerusakan padanya, dan merusak tanam-tanaman dan binatang ternak, dan Allah tidak menyukai kebinasaan” (Departemen Agama RI, 2008: 32).

Ayat di atas menggambarkan secara nyata bagaimana Islam sangat memperhatikan kelestarian alam. Segala usaha dalam bentuk bisnis maupun non-bisnis harus mampu melestarikan alam sebagai bentuk pertanggungjawaban sosial. CSR pada dasarnya merupakan konsep berbagi atau saling membantu antara manusia dengan harta atau *profit* oleh suatu korporat (Nawawi dan Astarini, 2010: 25).

Dalam prespektif Islam, CSR termasuk dalam etika bisnis dimana Islam menganjurkan ketika melakukan bisnis haruslah diikuti dengan tanggungjawab sosial kepada orang lain, agar bisnis yang dijalankan tidak merugikan orang-orang sekitar (Djakfar, 2007: 131). Oleh karena itu, perlu keharmonisan dan keselarasan dalam dunia bisnis untuk menjamin agar bisnis yang dijalankan tidak menimbulkan kerusakan dalam masyarakat. Sebagaimana yang diungkapkan oleh Hamzah Yakub dalam Darussalam (2011) bahwa bisnis memiliki permasalahan liku-liku tersendiri, yang jika dilaksanakan tanpa diikat oleh aturan dan keselarasan akan menimbulkan bencana maupun kerusakan dalam masyarakat.

Keharmonisan dan keselarasan ini sejalan dengan yang diungkapkan oleh John Elkington dalam Lako (2011: 44) bahwa agar bisnis korporasi dapat tumbuh secara berkelanjutan hanya ada satu pilihan, yaitu meyelaraskan pencapaian kinerja laba, dengan kinerja sosial dan lingkungan. Elkington merumuskan *Triple Bottom*

Lines (TBL) atau tiga faktor utama operasi perusahaan dalam kaitannya dengan lingkungan dan manusia, yaitu faktor manusia dan masyarakat (*people*), faktor ekonomi dan keuntungan (*profit*), serta faktor lingkungan (*planet*). Ketika faktor ini juga terkenal dengan sebutan *triple-P* (3P) yaitu *people*, *profit* dan *planet*. Ketiga faktor ini berkaitan satu sama lain.

Khusus di Indonesia, Menurut Saidi dan Abidin (2004) sedikitnya ada empat model atau pola CSR yang umumnya diterapkan:

1. Keterlibatan langsung

Perusahaan menjalankan program CSR secara langsung dengan menyelenggarakan sendiri kegiatan sosial atau menyerahkan sumbangan ke masyarakat tanpa perantara. Untuk menjalankan tugas ini, sebuah perusahaan biasanya menugaskan salah satu pejabat seniornya seperti *corporate secretary* atau *public affair manager* atau menjadi bagian dari tugas pejabat *public relation*.

2. Melalui yayasan atau organisasi sosial perusahaan

Perusahaan mendirikan yayasan sendiri di bawah perusahaan atau grupnya. Model ini merupakan adopsi dari model yang lazim diterapkan oleh perusahaan di Negara maju. Biasanya, perusahaan menyediakan dana awal, dana rutin atau dana abadi yang dapat digunakan secara teratur bagi kegiatan yayasan.

3. Bermitra dengan pihak lain

Perusahaan menyelenggarakan CSR melalui kerjasama dengan lembaga sosial/organisasi non-pemerintahan, instansi pemerintahan, universitas atau media massa, baik dalam mengelola dana maupun dalam melaksanakan kegiatan sosialnya.

4. Mendukung atau bergabung dalam konsorsium

Perusahaan turut mendirikan, menjadi anggota atau mendukung suatu lembaga sosial yang didirikan untuk tujuan sosial tertentu. Dibandingkan dengan model lainnya, pola ini lebih berorientasi pada pemberian hibah perusahaan yang bersifat “hibah pembangunan”.

2. *Sustainability Reporting*

Berharap semata-mata pada kesehatan *financial* tidak akan menjamin perusahaan bisa tumbuh secara berkelanjutan (*sustainable*). Keberlanjutan perusahaan akan terjamin apabila perusahaan memperhatikan dimensi terkait lainnya, termasuk dimensi sosial lingkungan. Fakta telah menunjukkan bagaimana resistensi masyarakat sekitar muncul ke permukaan terhadap perusahaan yang dianggap tidak memperhatikan faktor sosial dan lingkungan. Untuk itu sangat penting bagi perusahaan untuk memperhatikan aspek sosial dan lingkungannya. Dalam hal ini perusahaan dapat menerbitkan laporan keberlanjutan (*sustainability report*) sebagai bentuk tanggung jawab perusahaan terhadap lingkungan dan masyarakat sekitarnya. *Sustainability Report* sering di sebut juga *Triple Bottom Line Reporting*. Istilah itu di populerkan pertama kali oleh John Elkington (1997) di dalam bukunya “*Cannibals With forks, The Triple Bottom Line of Twentieth Century Business*” memberi pandangan perusahaan yang ingin berkelanjutan haruslah memperhatikan “3P”. Selain mengejar keuntungan (*profit*), perusahaan juga mesti memperhatikan dan terlibat pada pemenuhan kesejahteraan masyarakat (*people*) dan turut berkontribusi dalam menjaga kelestarian lingkungan (*planet*). Atau secara definisi merupakan alat pelaporan eksternal yang dirancang bagi para pemegang saham dan para pemakai laporan keuangan lainnya. *Triple bottom line* ini melaporkan informasi periodik (kwartalan atau tahunan) tentang kinerja perusahaan mengenai dimensi lingkungan

dan sosial, disamping informasi yang umum tentang kinerja ekonomi perusahaan (Armin, 2011: 15).

Menurut Ali Darwin (2008), laporan keberlanjutan (*sustainability report*) adalah bentuk laporan usaha tahunan yang di dalamnya tidak hanya memaparkan aspek ekonomi namun juga aspek lingkungan dan sosial dari suatu perusahaan. Dari pengertian di atas dapat disimpulkan bahwa laporan keberlanjutan (*sustainability report*) adalah laporan yang memuat tiga aspek pokok yaitu: kinerja lingkungan, kinerja sosial, dan kinerja ekonomi.

Komponen- Komponen Sustainability Reporting

Menurut Poerwanto (2010), pelaporan di dalam *sustainability report* dibagi menjadi tiga komponen yaitu:

1. Kinerja ekonomi (*economic performance*)

Melaporkan pengukuran-pengukuran tradisional mengenai kinerja keuangan, dan mungkin tambahan statistik yang berhubungan dengan kinerja ekonomi seperti pangsa pasar produk atau informasi tentang pengembangan produk baru.

2. Kinerja sosial (*social performance*)

Melaporkan pengukuran-pengukuran kinerja yang berhubungan dengan kesejahteraan karyawan, seperti tingkat kecelakaan karyawan, program-program pelatihan, dan statistik mengenai penerimaan karyawan. Kategori ini juga melaporkan pengukuran kinerja sosial lainnya seperti kontribusi amal, dan aktivitas-aktivitas perusahaan dalam membentuk kebijakan publik lokal, nasional, dan internasional.

3. Kinerja lingkungan (*environmental performance*)

Melaporkan dampak dari produk, jasa dan proses perusahaan terhadap lingkungan, komponen dari *triple bottom line* ini dapat melaporkan pelepasan polutan ke udara dan air publik, utilisasi sumber daya alam yang dapat diperbaharui (*renewable*) dan tidak dapat diperbaharui (*nonrenewable*), dan pengelolaan sumber daya alam oleh perusahaan.

Prinsip-Prinsip Sustainability Reporting

Menurut Sitohang (2007) dalam artikelnya "*Sustainability Reporting*", prinsip-prinsip *sustainability reporting* lebih luas dibandingkan dengan *financial reporting*, prinsip transparansi menjadi landasan dari prinsip yang lain, prinsip ini akan menentukan pengembalian keputusan dalam pelaporan yakni:

- a. Informasi apa yang akan dilaporkan (terkait dengan prinsip *completeness, relevance, sustainability context*)
 - b. Kualitas atau keterandalan informasi yang dilaporkan (terkait dengan *accuracy, neutrality, dan comparability*)
 - c. Aksesibilitas informasi yang dilaporkan (terkait dengan *clarity, time lines*)
- prinsip yang terakhir adalah *auditability* yang mensyaratkan bahwa agar *sustainability report* tiga harus diuji kebenaran dan keandalannya melalui proses auditing seperti pada *financial reporting*.

3. Teori Archie Carrol

Setiap perusahaan memiliki definisi dan aplikasi yang berbeda. Namun, pada dasarnya, CSR melibatkan efektivitas bisnis dalam pengembangan relasi yang saling menguntungkan antara masyarakat dan perusahaan. Sebagaimana dikemukakan oleh Rahman (2009: 37), CSR adalah kerangka berpikir yang tak dapat dipisahkan dengan masyarakat.

Meskipun setiap perusahaan memiliki kebebasan dalam melakukan aktivitas CSR yang hendak dilakukannya, pada dasarnya interpretasi itu menurut Archie Carrol dalam Rahman (2009: 37), dapat dipilah ke dalam empat unsur tanggung jawab sosial perusahaan., yaitu:

1. Tanggung Jawab Ekonomi (*Economic Responsibilities*)

Terminologi tanggung jawab ekonomi dan tanggung jawab sosial terasa dekat jika dikaitkan dengan mekanisme *pricing* korporat. *Pricing* sebagai aktivitas ekonomi, akan bersinergi dengan tanggung jawab sosial jika didasari pada itikad untuk memberikan harga yang memihak kepada konsumen. Hal tersebut merupakan salah satu langkah yang dapat ditempuh guna mensinkronkan fungsi ekonomi dengan aktivitas tanggung jawab sosial.

2. Tanggung Jawab Hukum (*Legal Responsibilities*)

Saat perusahaan memutuskan untuk menjalankan operasinya di wilayah tertentu, maka ia telah sepakat untuk melakukan kontrak sosial dengan segala aspek norma dan hukum yang telah ada maupun yang akan muncul kemudian. Sudah seharusnya perusahaan menjalankan kepatuhan terhadap hukum dan norma yang berlaku.

Masyarakat Tanggung jawab hukum oleh korporat merupakan modifikasi sejumlah nilai dan etika yang dicanangkan korporat terhadap seluruh pembuat dan pemilik hukum yang terkait. Sudah seharusnya korporat menjalankan kepatuhan terhadap hukum dan norma yang berlaku.

3. Tanggung jawab Etis (*Ethical Responsibilities*)

Tanggung jawab etis berimplikasi pada kewajiban korporat untuk menyesuaikan segala aktivitasnya sesuai dengan norma sosial dan etika yang berlaku meskipun tidak diselenggarakan secara formal. Tanggung jawab etis ini bertujuan untuk memenuhi standar, norma, dan pengharapan dari *stakeholders* terhadap korporat. Termasuk dalam tanggung jawab ini adalah kepekaan perusahaan dalam menjunjung kearifan dan adat lokal.

4. Tanggung jawab Filantropis (*Phylantropic Responsibilities*)

Tanggung jawab filantropis ini seyogyanya dimaknai secara bijak oleh korporat, tidak hanya memberikan sejumlah fasilitas dan sokongan dana, korporat juga disarankan untuk dapat memupuk kemandirian komunitasnya. Tanggung jawab ini didasari itikad korporat untuk berkontribusi pada perbaikan komunitas secara mikro maupun makro sosial. Tanggung jawab filantropis merupakan wujud konkrit berupa pembangunan fisik yang dilakukan perusahaan terhadap komunitas.

Archie Carrol dalam Rahman (2009: 38) berpandangan bahwasanya apabila keempat unsur tanggung jawab di atas teraplikasikan secara menyeluruh maka akan terselenggara sebuah CSR yang maksimal. Sebagaimana dapat dilihat dari gambar berikut.

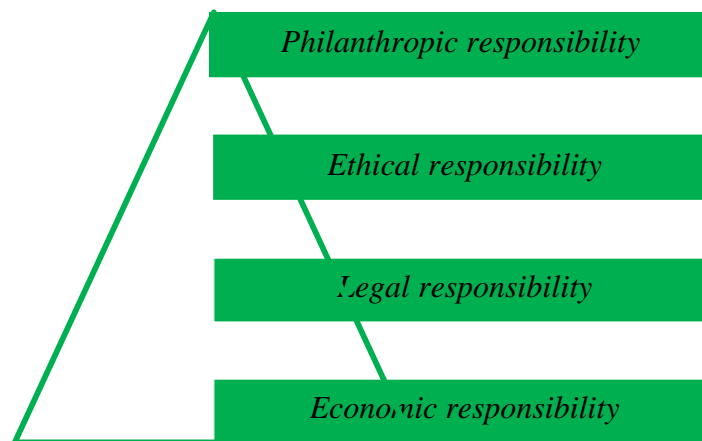
Gambar 2.1
CSR Maksimal Menurut Teori Carrol



Sumber : Rahman (2009: 38)

Terkait dengan implementasi keempat unsur tanggung jawab di atas, Rahman (2009: 39) menggambarkan sebuah hierarki tentang implementasi tanggung jawab perusahaan sebagai berikut:

Gambar 2.2
Hierarki Implementasi Tanggung Jawab Perusahaan



Sumber data: Rahman (2009: 39)

Piramida tersebut secara gamblang menunjukkan bahwa implementasi CSR, masih didominasi oleh tanggung jawab ekonomi (*economic responsibility*) yang menuntut perusahaan untuk senantiasa menghasilkan keuntungan sebagai prasyarat agar dapat melaksanakan tanggung jawab yang lain. Kondisi ini dapat dipahami mengingat pada fase awal pertumbuhan sebuah organisasi, motif untuk dapat bertahan dan terus beroperasi merupakan pertimbangan yang utama.

Dalam konsep piramida CSR yang dikembangkan Carrol memberikan justifikasi teoritis dan logis mengapa sebuah perusahaan perlu menerapkan CSR bagi

masyarakat di sekitarnya. Sebagaimana pendapat yang menyatakan bahwa tujuan ekonomi dan sosial adalah terpisah dan bertentangan adalah pandangan yang keliru. Perusahaan tidak berfungsi secara terpisah dari masyarakat sekitarnya. Faktanya, kemampuan perusahaan untuk bersaing sangat tergantung pada keadaan lokasi di mana perusahaan itu beroperasi. Oleh karena itu, piramida CSR yang dikembangkan Archie B. Carrol harus dipahami sebagai satu kesatuan (Rahman 2009: 41).

4. *Global Reporting Initiative (GRI)*

Global Reporting Initiative (GRI) adalah sebuah organisasi non-profit yang mengembangkan keberlanjutan ekonomi, lingkungan dan sosial. Organisasi ini bertujuan untuk mendorong keberlanjutan korporasi dan pelaporan tata kelola, sosial dan lingkungan. GRI menghasilkan kerangka konseptual, prinsip-prinsip, pedoman, dan indikator-indikator yang diterima umum secara global untuk mendorong organisasi agar lebih transparan dan juga agar bisa digunakan untuk mengukur dan melaporkan kinerja sosial, lingkungan dan ekonomi organisasi (*Global Reporting Initiative Guidelines*, 2014: 3).

GRI dibentuk oleh CERES (*Coalition for Environmentally Responsible Economics*) dengan dukungan dari *United Nations Environment Programme (UNEP)* pada tahun 1997. GRI berkembang dan mempublikasikan pedoman pelaporan berdasarkan konsep *triple bottom line*, sebagaimana yang diungkapkan oleh Richard Sherman.

The GRI has developed and published reporting guidelines based upon the broad TBL concept first developed by Elkington (Sherman, 2009: 10).

Visi dari GRI yaitu sebuah ekonomi global yang berkelanjutan dimana organisasi mengelola kinerja ekonomi, lingkungan dan sosial, serta dampak dari tanggung jawab dan pelaporan yang transparan. Sedangkan misi dari GRI yaitu

untuk membuat standar pelaporan keberlanjutan dengan memberikan pedoman dan dukungan kepada organisasi. Karena itu, GRI menyajikan sebuah kerangka pelaporan keberlanjutan yang komprehensif untuk semua perusahaan dan organisasi yang banyak digunakan di seluruh dunia (*Global Reporting Initiative Guidelines*, 2014).

GRI memberikan panduan pelaporan organisasi menuju sebuah ekonomi global yang berkelanjutan. Sebuah ekonomi global yang berkelanjutan harus menggabungkan profitabilitas jangka panjang dengan keadilan sosial dan peduli lingkungan. Ini berarti keberlanjutan yang dimaksud meliputi kinerja dalam bidang ekonomi, lingkungan, sosial dan tata kelola. Kerangka pelaporan keberlanjutan GRI memungkinkan semua perusahaan dan organisasi untuk mengukur dan melaporkan kinerja keberlanjutan mereka. *Sustainability Reporting Guidelines* versi pertama diterbitkan pada bulan Juni 2000. Kemudian GRI menerbitkan G3 pada tahun 2006 dan G3.1 pada tahun 2011. Saat ini GRI melakukan pengembangan Pedoman G4 yang akan diterbitkan pada Mei 2013. Pedoman G3 terdiri dari dua bagian. Bagian 1 berisi panduan tentang bagaimana melaporkan, dan bagian 2 berisi panduan tentang apa yang harus dilaporkan. Indikator G3 disusun dalam kategori ekonomi, lingkungan, dan sosial, yang dibagi lagi menjadi subkategori tenaga kerja, hak asasi manusia, masyarakat dan tanggung jawab produk.

a. *Global Reporting Initiative Versi 3.1*

Pada bulan Maret 2011, GRI menerbitkan pedoman G3.1, pembaharuan dan penyelesaian dari G3, dengan memperluas pada pelaporan jenis kelamin, komunitas dan hak asasi manusia yang berhubungan dengan kinerja. Di dalam *GRI standard disclosure*, G3.1 terdapat 84 indikator, yang terdiri dari indikator ekonomi,

lingkungan dan sosial. Indikator sosial dibagi menjadi 4 indikator, yaitu ketenagakerjaan, HAM, masyarakat dan tanggung jawab atas produk (*Global Reporting Initiative Reports*, 2011). Pedoman G3.1 termasuk perluasan petunjuk pada pelaporan mengenai hak asasi manusia, dampak terhadap masyarakat setempat, dan jenis kelamin. Pedoman G3.1 memberikan panduan yang lebih transparan untuk isu-isu yang lebih luas.

Global Reporting Initiative versi 3.1 merupakan pembaharuan dan penyelesaian pedoman pelaporan berkelanjutan GRI G3. Pedoman ini berisi perluasan petunjuk pada pelaporan mengenai hak asasi manusia, dampak terhadap masyarakat setempat, dan jenis kelamin. Pada tahun 2006, Dewan Direksi menyetujui penerbitan G3. Pada saat itu, para dewan merekomendasikan agar GRI meningkatkan pembinaan terhadap hak asasi manusia, jenis kelamin, dan dampak pada masyarakat. Perluasan pedoman mengenai masalah ini diperlukan untuk menyelesaikan pedoman G3 dan untuk memperluas jangkauan keberlanjutan. Beberapa hal baru dalam G3.1 yang menjadi perbedaan dengan G3, yaitu:

- a. Hak asasi manusia: sebuah pengantar baru untuk pengungkapan pendekatan manajemen dengan menegaskan kembali peran hak asasi manusia dalam laporan keberlanjutan. Indikator ini mencakup penilaian atas kegiatan dan perbaikan pengaduan.
- b. Masyarakat: sebuah pengantar baru untuk pengungkapan pendekatan manajemen dengan mencerminkan peran serta masyarakat dalam pelaporan keberlanjutan. Indikator ini mencakup dampak negatif yang signifikan terhadap keterlibatan masyarakat setempat.

- c. Jenis kelamin: banyak indikator yang ada telah meningkatkan acuan untuk gender, beberapa data dirinci berdasarkan gender. Indikator ini mencakup pengendalian dan tingkat retensi setelah cuti karyawan, dan pemberian upah yang sama.

b. *Global Reporting Initiative version 4*

Global Reporting Initiative version 4 adalah versi terbaru dari pedoman Sustainability Reporting GRI. Pedoman pelaporan CSR untuk kawasan Asia Tenggara secara resmi diluncurkan di Jakarta, oleh *Global Reporting Initiative (GRI)* dengan kolaborasi bersama *National Center for Sustainability Reporting (NCSR)*. Pedoman yang disebut dengan GRI G4 ini, pertama kali diluncurkan di Amsterdam, Belanda, pada tanggal 22 Mei 2013 pada kesempatan Konferensi Global Pelaporan Berkelanjutan, yang dihadiri oleh 1600 peserta dari 70 negara, termasuk 20 orang delegasi dari Indonesia.

Pedoman pelaporan CSR tersebut telah dibuat dengan melibatkan berbagai pemangku kepentingan dan proses pembuatannya memakan waktu dua tahun dengan tujuan untuk membantu perusahaan menyiapkan laporan keberlanjutan dan untuk membuat standar praktik pelaporan keberlanjutan kuat dan terarah. Selain itu, perlu ada penyesuaian pedoman pelaporan guna peningkatan kemampuan perusahaan, khusus di Indonesia peningkatan kemampuan merupakan hal yang urgen untuk dilakukan termasuk bagi kalangan UKM. Dengan begitu, daya saing UKM di Indonesia akan meningkat di pasar internasional bila menggunakan pedoman pelaporan GRI versi 4 (BeritaSatu.Com, 2013).

Pelaporan keberlanjutan membantu organisasi untuk menetapkan tujuan, mengukur kinerja, dan mengelola perubahan dalam rangka membuat operasi mereka lebih berkelanjutan. Sebuah laporan keberlanjutan menyampaikan pengungkapan tentang dampak organisasi – baik itu positif atau negatif – terhadap lingkungan, masyarakat, dan ekonomi. Dalam upaya mewujudkannya, pelaporan keberlanjutan membuat yang abstrak menjadi nyata dan konkret, sehingga membantu dalam pemahaman dan pengelolaan dampak dari pengembangan keberlanjutan terhadap kegiatan dan strategi organisasi (Prinsip-Prinsip Pelaporan dan Pengungkapan Standar GRI versi 4, 2013: 3).

Pengungkapan dan metrik yang disepakati secara internasional memungkinkan informasi yang terkandung dalam laporan keberlanjutan dapat diakses dan diperbandingkan, sehingga memberikan tambahan informasi kepada pemangku kepentingan untuk mengambil keputusan. Dalam konteks inilah GRI versi 4 direncanakan dan dikembangkan. Pedoman Pelaporan Keberlanjutan GRI secara berkala ditinjau untuk memberikan panduan yang terbaik dan termutakhir bagi pelaporan keberlanjutan yang efektif. Tujuan GRI versi 4 adalah sederhana yakni membantu pelapor menyusun laporan keberlanjutan atas hal-hal yang penting, berisikan informasi berharga tentang isu-isu organisasi yang paling kritis terkait keberlanjutan, dan menjadikan pelaporan keberlanjutan yang seperti demikian sebagai praktik standar (Prinsip-Prinsip Pelaporan dan Pengungkapan Standar GRI versi 4, 2013: 3).

Ada dua jenis pengungkapan dalam GRI versi 4 yaitu pengungkapan standar umum (*general standard disclosures*) dan pengungkapan standar khusus (*specific standard disclosures*).

1. Standar umum terdiri dari:

- i. Analisis dan strategi
- ii. Profil Organisasi (*Organizational Profile*)
- iii. Aspek material yang teridentifikasi dan batasannya (*Identified Material Aspects and Boundaries*)
- iv. Keterlibatan Pemangku Kepentingan (*Stakeholder Engagement*)
- v. Profil laporan (*Report Profile*)
- vi. Tata kelola (*Governance*)
- vii. Integritas dan Etika (*Ethics and Integrity*)

2. Standar khusus terdiri dari:

- i. Pengungkapan pendekatan manajemen (*Disclosures on Management Approach*)
- ii. Indikator Kinerja (*Performance Indicators*)
- c. Indikator Kinerja Berdasarkan *Global Reporting Initiative Version 4***

Indikator kinerja merupakan informasi kualitatif dan kuantitatif mengenai hasil atau pengeluaran yang dihubungkan dengan perusahaan yang dapat dibandingkan dan ditunjukkan perubahannya seiring waktu. Indikator kinerja dalam Pedoman GRI terdiri atas tiga kategori yaitu: ekonomi, lingkungan dan sosial. Ketiga indikator ini merefleksikan komitmen perusahaan untuk menyeimbangkan aktivitas ekonomi, lingkungan dan sosial.

1. Kategori Ekonomi

Data kinerja yang diperoleh dari berbagai indikator yang diuraikan pada bagian ini diharapkan akan dapat memberikan gambaran tentang:

- a. Aliran modal antar para pemangku kepentingan.

b. Dampak utama ekonomi organisasi terhadap masyarakat.

Informasi atas kinerja ekonomi organisasi sangat bermanfaat untuk dapat memahami organisasi dan keberlanjutannya. Namun demikian, di berbagai negara informasi tersebut sebenarnya telah diungkapkan dengan baik dalam laporan keuangan tahunan. Laporan keuangan telah menyajikan informasi mengenai posisi keuangan, kinerja, dan perubahan posisi keuangan suatu entitas. Laporan tersebut juga mengindikasikan hasil yang dicapai organisasi dalam mengelola modal yang tersedia.

Indikator pada kategori ini dibagi dalam tiga aspek yaitu sebagai berikut:

a. Aspek Kinerja ekonomi

Aspek ini membahas dampak ekonomi langsung dan nilai tambah ekonomi akibat aktivitas organisasi. Aspek ini terdiri atas empat indikator yaitu sebagai berikut:

1. Nilai ekonomi nilai ekonomi langsung yang dihasilkan dan didistribusikan (G4-EC1). Indikator ini meliputi pendapatan, biaya operasi, imbal jasa (kompensasi) karyawan, donasi, dan investasi komunitas lainnya, laba ditahan, dan pembayaran kepada penyandang dana serta pemerintah.
2. Implikasi finansial dan risiko serta peluang lainnya kepada kegiatan organisasi karena perubahan iklim (G4-EC2). Perubahan iklim memberikan kesempatan sekaligus risiko kepada organisasi, investor dan pemangku kepentingan lainnya. Organisasi mungkin akan menghadapi risiko fisik akibat perubahan pola cuaca dan sistem keikliman.

3. Implikasi finansial dan risiko serta peluang lainnya kepada kegiatan organisasi karena perubahan iklim (G4-EC3). Program manfaat pasti (*defined benefit plans*) mempunyai implikasi terhadap pemberi kerja berupa kewajiban yang harus dipenuhi. Pilihan program mempunyai pengaruh terhadap pemberi kerja dan karyawan.
4. Bantuan finansial yang diterima dari pemerintah (G4-EC4). Indikator ini mengukur kontribusi pemerintah setempat kepada organisasi.

b. Aspek Keberadaan Pasar

Aspek ini memberikan informasi mengenai berbagai interaksi dalam pasar tertentu. Dalam pedoman GRI versi 3.1, aspek ini meliputi tiga indikator tetapi pada GRI terbaru yakni GRI versi 4, aspek ini hanya meliputi dua indikator yaitu indikator rentang rasio standar upah terendah dibandingkan dengan upah minimum setempat pada daerah operasi utama dan indikator proporsi manajemen senior yang direkrut secara lokal dan dipekerjakan di daerah operasi.

1. Rasio upah standar pegawai pemula (*entry level*) menurut gender dibandingkan dengan upah minimum regional di lokasi-lokasi operasional yang signifikan (G4-EC5). Indikator ini memperlihatkan bagaimana organisasi memberikan kontribusi untuk meningkatkan kesejahteraan karyawan di daerah operasi utama.
2. Perbandingan manajemen senior yang dipekerjakan dari masyarakat lokal di lokasi operasi yang signifikan (G4-EC6). Indikator ini menunjukkan adanya jaminan terdapatnya penduduk lokal dalam posisi manajemen senior karena akan bermanfaat bagi komunitas lokal dan akan meningkatkan kemampuan organisasi dalam memahami kebutuhan lokal.

c. Aspek dampak ekonomi tidak langsung

Aspek ini mengukur dampak ekonomi yang timbul akibat aktivitas dan transaksi ekonomi organisasi. Indikator ini terdiri atas dua indikator yaitu sebagai berikut:

-) Pembangunan dan dampak dari investasi infrastruktur dan jasa yang diberikan (G4-EC7). Indikator ini menjelaskan bahwa perusahaan dapat mempengaruhi perekonomian melalui investasi dalam infrastruktur. Pengaruh investasi infrastruktur dapat lebih luas dari jangkauan operasi bisnis dan dinikmati dalam periode panjang.
-) Dampak ekonomi tidak langsung yang signifikan, termasuk besarnya dampak (G4-EC8). Dampak tidak langsung penting untuk menilai dan memberikan pelaporan atas perekonomian regional dan komunitas lokal.

d. Aspek Praktik-Praktik Pengadaan

Aspek ini merupakan aspek yang baru dimasukkan dalam pedoman GRI. Aspek ini hanya terdiri satu indikator yaitu perbandingan pembelian dari pemasok lokal di lokasi operasional yang signifikan (G4-EC9). Dalam pedoman GRI sebelumnya, indikator ini termasuk dalam aspek kehadiran pasar. Indikator ini dapat mencerminkan kontribusi perusahaan terhadap kemajuan perekonomian setempat serta mempertahankan hubungan dengan komunitas.

2. Kategori Lingkungan

Kategori lingkungan distruktur untuk mencerminkan input, output dan metode pengaruh organisasi terhadap lingkungan. Energi, air dan bahan yang diperkenalkan dalam tiga jenis input standar yang digunakan oleh kebanyakan organisasi. Input ini menunjukkan output dari kepentingan lingkungan, yang ditangkap oleh Aspek dari

Emisi, Efluen dan Limbah. Kategori ini terdiri atas dua belas aspek yaitu sebagai berikut:

a. Aspek Material / Bahan

Aspek ini meliputi dua indikator yaitu material atau bahan yang digunakan berdasarkan berat atau volume (G4-EN1) dan persentase bahan yang digunakan yang merupakan bahan input daur ulang (G4-EN2) yang dimaksudkan untuk mengidentifikasi kemampuan perusahaan dalam menggunakan bahan– bahan yang berasal dari daur ulang.

b. Aspek Energi

Aspek energi meliputi lima area penting dari penggunaan energi suatu perusahaan. Lima area tersebut menjadi indikator dari penggunaan energi yang harus dilaporkan sebagai berikut:

-) Konsumsi energi dalam organisasi (G4-EN3). Indikator ini memberikan informasi mengenai energi yang dikonsumsi langsung oleh organisasi didalam batas-batasnya, atau dapat diekspor ke pengguna lainnya
-) Konsumsi energi di luar organisasi (G4-EN4). Indikator memberikan informasi mengenai konsumsi energi yang dibutuhkan untuk memproduksi energi yang dibeli diluar seperti listrik. Contoh paling umum adalah penggunaan bahan bakar minyak (BBM) diluar batas organisasi pelapor untuk membangkitkan listrik yang dipergunakan didalam batas organisasi.
-) Intensitas energi (G4-EN5). Indikator ini menunjukkan rasio intensitas energi suatu perusahaan.
-) Pengurangan konsumsi energi (G4-EN6). Indikator ini menunjukkan hasil dari usaha proaktif untuk meningkatkan efisiensi pemakaian energi

-) Pengurangan kebutuhan energi dari produk barang dan jasa (G4-EN7). Indikator ini menjelaskan aktivitas perusahaan untuk mendapatkan produk dan jasa berbasis energi efisien atau energi yang dapat diperbarui, serta pengurangan persyaratan kebutuhan energi sebagai akibat dari inisiatif tersebut.

c. Aspek Air

Aspek ini terdiri atas tiga indikator sebagai berikut:

-) Total pengambilan air berdasarkan sumber (G4-EN8). Pelaporan total pengambilan air dari sumbernya memberikan kontribusi untuk mengetahui tingkat potensi dampak dan risiko secara keseluruhan dari penggunaan air oleh suatu perusahaan.
-) Sumber air yang secara signifikan dipengaruhi oleh pengambilan air (G4-EN9). Indikator ini mengukur skala/tingkat dampak yang terkait dengan penggunaan air oleh perusahaan.
-) Persentase dan total volume air yang digunakan kembali dan didaur ulang (G4-EN10). Jumlah air yang digunakan kembali dan yang didaur ulang dapat menjadi ukuran efisiensi dan menunjukkan keberhasilan organisasi dalam mengurangi jumlah pengambilan dan pengeluaran air.

d. Aspek Keanekaragamanhayati

Aspek ini terdiri atas empat indikator yaitu sebagai berikut:

-) Lokasi-lokasi operasional yang dimiliki, disewa, dikelola di dalam, atau yang berdekatan dengan, kawasan lindung dan kawasan dengan nilai keanekaragaman hayati tinggi di luar kawasan lindung (G4-EN11).

- J) Uraian dampak signifikan kegiatan, produk, dan jasa terhadap keanekaragaman hayati di kawasan lindung dan kawasan dengan nilai keanekaragaman hayati tinggi di luar kawasan lindung (G4-EN12).
- J) Habitat yang dilindungi dan dipulihkan (G4-EN13). Indikator ini mengukur implementasi dari strategi khusus untuk mencegah atau memulihkan dampak negatif yang terkait dengan kegiatan perusahaan.
- J) Jumlah total spesies dalam IUCN *red list* dan spesies dalam daftar spesies yang dilindungi nasional dengan habitat di tempat yang dipengaruhi operasional, berdasarkan tingkat risiko kepunahan (G4-EN14). Indikator ini membantu organisasi dalam mengidentifikasi berbagai aktivitas yang dapat membahayakan spesies tanaman dan hewan yang terancam punah.

e. Aspek Emisi

Dalam pedoman GRI, aspek emisi termasuk dalam indikator emisi gas efek rumah kaca (*greenhouse gas*). Aspek ini terdiri atas tujuh indikator sebagai berikut:

- J) Emisi gas rumah kaca langsung (G4-EN15). Sebagai contoh, emisi langsung yang terkait dengan pembakaran (combustions) akan meningkat akibat pembakaran bahan bakar untuk energi dalam batasan operasional organisasi.
- J) Emisi gas rumah kaca tidak langsung (G4-EN16). Dalam konteks indikator ini, emisi tidak langsung mengacu pada emisi gas rumah kaca yang timbul dari listrik, panas atau uap yang dikonsumsi oleh organisasi.
- J) Emisi gas rumah kaca tidak langsung lainnya (G4-EN17). Dalam konteks indikator ini, emisi tidak langsung tidak mencakup emisi yang dihasilkan akibat mengkonsumsi listrik, tenaga panas dan uap yang berasal dari luar organisasi (seperti untuk transportasi dan kemasan).

- J Intensitas emisi gas rumah kaca (G4-EN18). Indikator ini menunjukkan rasio emisi gas rumah kaca.
- J Pengurangan emisi gas rumah kaca (G4-EN19).
- J Emisi bahan perusak ozon (G4-EN20).
- J NO_x, SO_x, dan emisi udara signifikan lainnya (G4-EN21). Indikator ini mengukur skala emisi udara dari perusahaan yang dapat menunjukkan ukuran dan seberapa penting emisi tersebut dibandingkan dengan perusahaan lain.

f. Aspek Efluen dan Limbah

Aspek ini mencakup empat indikator yaitu sebagai berikut:

- J Total air yang dibuang berdasarkan kualitas dan tujuan (G4-EN22). Kuantitas dan kualitas air yang dibuang oleh organisasi, berkaitan langsung dengan dampak ekologi dan biaya operasional. Dengan meningkatkan kualitas air yang dibuang dan atau mengurangi jumlahnya secara progresif, organisasi memiliki peluang untuk mengurangi dampak buangan terhadap lingkungan sekitar.
- J Bobot total limbah berdasarkan jenis dan metode pembuangan (G4-EN23).
- J Jumlah dan volume total tumpahan yang signifikan (G4-EN24). Upaya sistematis untuk menghindari tumpahan bahan berbahaya terkait langsung dengan kepatuhan organisasi terhadap regulasi, risiko finansial akibat hilangnya bahan baku, biaya pemulihan kembali, risiko tuntutan hukum, dan merusak citra organisasi.
- J Bobot limbah yang dianggap berbahaya menurut ketentuan “konvensi Basel” lampiran I, II, III, dan VIII, yang diangkut, diimpor, diekspor, atau diolah, dan persentase limbah yang diangkut untuk pengiriman internasional (G4-EN25).

J) Identitas, ukuran, status lindung, dan nilai keanekaragaman hayati dari badan air dan habitat terkait yang secara signifikan terkena dampak dari air buangan dan limpasan dari organisasi (G4-EN26). indikator ini adalah pelengkap kualitatif terhadap indikator kuantitatif pembuangan air yang membantu menggambarkan dampak pembuangan.

g. Aspek Produk dan Jasa

Di beberapa sektor, dampak produk dan jasa selama fase pemakaiannya (misalnya konsumsi air untuk mesin cuci) dan pada akhir umur manfaatnya bisa sama atau bahkan lebih besar daripada fase produksinya. Signifikansi dampak tersebut ditentukan baik oleh perilaku pelanggan maupun oleh desain produk atau jasa. Organisasi diharapkan melakukan pendekatan yang lebih proaktif untuk menilai dan meningkatkan dampak lingkungan dari barang dan jasa mereka. Aspek ini meliputi dua indikator yaitu tingkat mitigasi dampak terhadap dampak lingkungan produk dan jasa (G4-EN27) dan persentase produk yang terjual dan kemasannya yang direklamasi menurut kategori (G4-EN28).

h. Aspek Kepatuhan

Dalam situasi tertentu, pelanggaran bisa menimbulkan kewajiban pembersihan (clean-up obligation) atau kewajiban lingkungan lainnya yang berbiaya tinggi. Catatan kepatuhan organisasi dapat mempengaruhi kemampuan organisasi untuk memperluas operasi atau mendapatkan izin. Aspek ini hanya meliputi satu indikator yakni nilai moneter denda signifikan dan jumlah total sanksi non-moneter karena ketidakpatuhan terhadap undang-undang dan peraturan lingkungan (G4-EN29).

i. Aspek Transportasi

Sistem transportasi berdampak luas terhadap lingkungan, mulai dari kabut asap dan kebisingan setempat (*local smog and noise*) hingga pemanasan global. Aspek ini meliputi indikator dampak lingkungan yang signifikan akibat pengangkutan produk, barang-barang dan bahan lain yang digunakan untuk operasi organisasi serta pengangkutan tenaga kerja (G4-EN30).

j. Aspek Secara Keseluruhan

Pengukuran pengeluaran untuk mitigasi dan proteksi lingkungan memungkinkan organisasi menilai efisiensi dari inisiatif organisasi di bidang lingkungan. Pengukuran ini juga memberikan masukan yang berguna untuk menganalisis biaya-manfaat interna. total pengeluaran dan investasi perlindungan lingkungan berdasarkan jenis (G4-EN31) merupakan satu-satunya indikator yang terdapat dalam aspek ini.

k. Aspek Asesmen Pemasok Atas Lingkungan

Aspek ini terdiri dari dua indikator yaitu persentase penyaringan pemasok baru menggunakan kriteria lingkungan (G4-EN32) dan dampak lingkungan negatif signifikan aktual dan potensial dalam rantai pasokan dan tindakan yang diambil (G4-EN33).

l. Aspek Mekanisme Pengaduan Terhadap Lingkungan

Aspek ini hanya meliputi satu indikator yaitu jumlah pengaduan tentang dampak lingkungan yang diajukan, ditangani, dan diselesaikan melalui mekanisme pengaduan resmi.

3. Kategori Sosial

Dimensi sosial dari keberlanjutan membahas sistem sosial organisasi di mana dia beroperasi. Indikator kategori sosial mencakup 4 sub kategori yaitu sebagai berikut:

-) Sub kategori praktik tenaga kerja dan pekerjaan yang layak
-) Sub kategori Hak Asasi Manusia (HAM)
-) Sub kategori masyarakat
-) Sub kategori tanggung jawab produk

) Sub Kategori praktik tenaga kerja dan pekerjaan yang layak

Susunan indikator Tenaga Kerja secara luas didasarkan pada pengertian kerja yang layak. Rancangan itu dimulai dengan keterangan tentang cakupan dan keberagaman angkatan kerja organisasi pelapor dengan menekankan pada aspek distribusi/ penebaran jenis kelamin dan kelompok usia. Sub kategori ini terbagi atas delapan aspek yaitu sebagai berikut:

a. Aspek Kepegawaian

Aspek pekerjaan mencakup tiga indikator yaitu:

-) Jumlah total dan tingkat perekrutan karyawan baru dan turnover karyawan menurut kelompok umur, gender, dan wilayah (G4-LA1). Besarnya angkatan kerja memberi wawasan/pengertian tentang skala dampak yang ditimbulkan oleh masalah tenaga kerja. Dengan memerinci angkatan kerja menurut jenis pekerjaan, kontrak pekerjaan, dan wilayah (wilayah merujuk kepada "negara" atau "wilayah geografis"), indikator ini akan menggambarkan bagaimana organisasi itu menyusun SDM-nya untuk melaksanakan strategi umum.
-) Tunjangan yang diberikan bagi karyawan purnawaktu yang tidak diberikan bagi karyawan sementara atau paruh waktu, berdasarkan lokasi operasi yang

signifikan (G4-LA2). Data yang dilaporkan menurut indikator ini menunjukkan ukuran investasi organisasi di bidang sumber daya manusia dan manfaat minimal yang ditawarkan kepada karyawan paruh waktu. Mutu manfaat untuk staf purna waktu adalah faktor kunci dalam mempertahankan karyawan.

-) Tingkat kembali bekerja dan tingkat retensi setelah cuti melahirkan, menurut gender (G4-LA3).

b. Aspek Hubungan Industrial

Indikator yang termasuk dalam aspek ini adalah indikator Jangka waktu minimum pemberitahuan mengenai perubahan operasional, termasuk apakah hal tersebut tercantum dalam perjanjian bersama (G4-LA4). Indikator ini memberi wawasan mengenai praktik organisasi untuk memastikan diskusi pada waktu yang tepat tentang perubahan operasi penting, dan mengikat pegawai dan wakil-wakil mereka untuk merundingkan dan melaksanakan perubahan itu (yang dapat membawa implikasi positif atau negatif bagi pekerja).

c. Aspek Kesehatan dan Keselamatan Kerja

Indikator yang termasuk dalam aspek ini adalah sebagai berikut:

-) Persentase total tenaga kerja yang diwakili dalam komite bersama formal manajemen-pekerja yang membantu mengawasi dan memberikan saran program kesehatan dan keselamatan kerja (G4-LA5). Indikator ini memberi satu tindakan luas di mana angkatan kerja secara aktif dilibatkan dalam kesehatan dan keselamatan.
-) Jenis dan tingkat cedera, penyakit akibat kerja, hari hilang, dan kemangkiran, serta jumlah total kematian akibat kerja, menurut daerah dan gender (G4-

LA6). Indikator ini akan menunjukkan apakah praktik manajemen kesehatan dan keselamatan mengakibatkan kesehatan jabatan dan insiden keselamatan semakin sedikit.

-) Pekerja yang sering terkena atau berisiko tinggi terkena penyakit yang terkait dengan pekerjaan mereka (G4-LA7). Ada keterkaitan khusus dengan organisasi yang bekerja di negara-negara dengan risiko tinggi atau insiden penyakit menular dan bagi orang-orang yang mempunyai profesi dengan insiden tinggi terhadap penyakit khusus. Indikator ini membantu menunjukkan sejauh mana masalah-masalah tersebut telah diperhatikan/dicakup dalam program organisasi dan sampai derajat mana praktik terbaik telah dilaksanakan.
-) Topik kesehatan dan keselamatan yang tercakup dalam perjanjian formal dengan serikat pekerja (G4-LA8). Indikator ini akan mengungkap sampai seberapa jauh angkatan kerja dilibatkan secara aktif dalam perjanjian pekerja-manajemen yang menentukan rangkaian manajemen kesehatan dan keselamatan.

d. Aspek Pelatihan dan Pendidikan

Memelihara dan mengembangkan sumber daya manusia, terutama melalui pelatihan yang memperluas dasar pengetahuan karyawan, merupakan kunci dalam pengembangan organisasi. Terdapat tiga indikator yang termasuk dalam aspek ini yaitu:

-) Jam pelatihan rata-rata per tahun per karyawan menurut gender, dan menurut kategori karyawan (G4-LA9). Indikator ini memberi pemahaman yang mendalam atas besarnya investasi serta seberapa jauh investasi

mengembangkan SDM dilakukan di seluruh tingkatan karyawan berdasarkan kategori dan jenis kelamin karyawan.

- J) Program untuk manajemen keterampilan dan pembelajaran seumur hidup yang mendukung keberkelanjutan kerja karyawan dan membantu mereka mengelola purna bakti (G4-LA10). Program untuk manajemen keahlian memungkinkan organisasi untuk merencanakan penguasaan keterampilan yang membekali pegawai untuk mencapai sasaran strategis dalam lingkungan kerja yang berubah.
- J) Persentase karyawan yang menerima reviu kinerja dan pengembangan karier secara reguler, menurut gender dan kategori karyawan (G4-LA11). Indikator ini secara tidak langsung menunjukkan bagaimana organisasi pelapor bekerja untuk memantau dan mempertahankan keterampilan karyawannya.

e. Aspek Keberagaman dan Kesetaraan Peluang

Berdasarkan pedoman GRI versi 4, aspek ini hanya meliputi satu indikator yakni indikator komposisi badan tata kelola dan pembagian karyawan per kategori karyawan menurut gender, kelompok usia, keanggotaan kelompok minoritas, dan indikator keberagaman lainnya (G4-LA12). Indikator ini menyediakan sebuah ukuran kuantitatif dari keberagaman yang ada di dalam sebuah organisasi dan dapat digunakan sebagai patokbanding (*benchmark*) secara sektoral atau regional.

f. Aspek Remunerasi Untuk Laki-Laki dan Perempuan

Indikator yang termasuk dalam aspek ini ialah rasio gaji pokok dan remunerasi bagi perempuan terhadap laki-laki menurut kategori karyawan, berdasarkan lokasi operasional yang signifikan (G4-LA13).

g. Aspek Asesmen Pemasok atas Praktik Tenaga Kerja

Aspek ini terdiri dari dua indikator yaitu persentase penyaringan pemasok baru menggunakan kriteria praktik ketenagakerjaan (G4-LA14) dan dampak negatif aktual dan potensial yang signifikan terhadap praktik ketenagakerjaan dalam rantai pasokan dan tindakan yang diambil (G4-LA15).

h. Aspek Mekanisme Pengaduan Masalah Ketenagakerjaan

Aspek ini hanya meliputi satu indikator yaitu jumlah pengaduan mengenai dampak praktik tenaga kerja dan cara penyelesaiannya melalui mekanisme pengaduan yang formal (G4-LA16).

) Sub Kategori Hak Asasi Manusia

Sub kategori Hak Asasi Manusia (HAM) mengungkapkan informasi mengenai dampak dan kegiatan dari organisasi terhadap hak-hak asasi sipil dan politik dari para pemangku kepentingan. Aspek-aspek yang tercakup dalam sub kategori ini mengacu pada standar internasional, terutama Deklarasi Universal Hak Asasi Manusia dari Perserikatan Bangsa-bangsa (United Nations Universal Declaration of Human Rights) dan Deklarasi ILO Tahun 1998 tentang Prinsip dan Hak- Dasar di Tempat Kerja (ILO Declaration on the Fundamental Principles and Rights at Work of 1998), khususnya delapan Konvensi Inti (Core Conventions) dari ILO. Walaupun berkaitan erat, penggolongan HAM dan praktik ketenagakerjaan mempunyai tujuan yang berbeda. Indikator HAM terfokus pada cara perusahaan menangani dan menghormati hak-hak dasar manusia, sedangkan Indikator praktik ketenagakerjaan menggambarkan kualitas pekerjaan dan lingkungan kerja. Sub kategori ini meliputi sepuluh aspek yaitu sebagai berikut:

a. Aspek Investasi

Aspek ini merupakan satu indikasi mengenai sejauh mana aspek HAM terintegrasi dalam keputusan ekonomis organisasi dan mencakup dua indikator yaitu sebagai berikut:

-) Jumlah total dan persentase perjanjian dan kontrak investasi yang signifikan yang menyertakan klausul terkait hak asasi manusia atau penyaringan berdasarkan hak asasi manusia (G4-HR1). Hal ini sangat relevan bagi organisasi yang beroperasi dalam wilayah atau merupakan mitra usaha dari organisasi didalam wilayah di mana perlindungan terhadap HAM mendapat perhatian yang besar. Integrasi kriteria HAM dalam proses skrining/filtrasi dan adanya persyaratan kinerja HAM dapat menjadi salah satu strategi untuk mengurangi resiko investasi.
-) Jumlah waktu pelatihan karyawan tentang kebijakan atau prosedur hak asasi manusia terkait dengan Aspek hak asasi manusia yang relevan dengan operasi, termasuk persentase karyawan yang dilatih (G4-HR2). Isu HAM pada pemasok dan kontraktor signifikan dapat menyebabkan cacat reputasi bagi mitra bisnis mereka dan/atau menciptakan ketidakstabilan dalam kegiatan usaha pemasok itu sendiri. Proses skrining/ filtrasi merupakan bagian dari manajemen resiko, dan besarnya persentase kegiatan ini menunjukkan bagaimana organisasi secara berkala memperhatikan resiko ini.

b. Aspek Non Diskriminasi

Indikator yang termasuk dalam aspek ini adalah indikator jumlah total insiden diskriminasi dan tindakan korektif yang diambil (G4-HR3). Hak asasi manusia lebih luas dari hak karyawan di tempat kerja. Kebijakan anti- diskriminasi merupakan persyaratan utama dari konvensi internasional serta peraturan dan pedoman sosial.

c. Aspek Kebebasan Berserikat dan Perjanjian Kerja Sama

Kebebasan Berserikat merupakan ketentuan dasar dalam Deklarasi Universal Hak Asasi Manusia Perserikatan Bangsa-bangsa dan dirumuskan dalam Convensi Inti ILO 87 dan 89 (ILO Core Convention 87 & 98). Aspek ini hanya mencakup satu indikator yaitu indikator mengenai segala kegiatan berserikat dan berkumpul yang teridentifikasi dapat menimbulkan risiko signifikan serta tindakan yang diambil untuk mendukung hak-hak tersebut (G4-HR4). Indikator ini ditujukan untuk melaporkan tindakan yang telah diambil oleh perusahaan dalam mengevaluasi apakah terdapat kesempatan terbuka bagi pekerja untuk melaksanakan hak berserikat dan berkumpul.

d. Aspek Pekerja Anak

Indikator yang termasuk dalam aspek ini adalah indikator operasi dan pemasok yang diidentifikasi berisiko tinggi melakukan eksploitasi pekerja anak dan tindakan yang diambil untuk berkontribusi dalam penghapusan pekerja anak yang efektif (G4-HR5). Penghapusan pekerja anak merupakan prinsip pokok serta tujuan utama deklarasi dan peraturan mengenai hak asasi manusia, dan tunduk pada Konvensi ILO 138 dan 182 (ILO Conventions 138 dan 182) Pelaksanaan dan penerapan yang efektif atas kebijakan tentang pekerja anak merupakan harapan yang mendasar terhadap perilaku tanggung jawab sosial.

e. Aspek Kerja Paksa dan Kerja Wajib

Tidak berada dalam keadaan tunduk pada kerja paksa atau kerja wajib merupakan hak asasi manusia yang mendasar. Jenis kerja paksa dan kerja wajib ini dapat terjadi dalam berbagai bentuk dan data yang disajikan akan mengindikasikan tantangan yang dihadapi organisasi pelapor dalam berkontribusi terhadap penghapusan kerja paksa dan kerja wajib. Indikator yang mengacu pada aspek ini

adalah operasi dan pemasok yang diidentifikasi berisiko tinggi melakukan kerja paksa atau wajib kerja dan tindakan untuk berkontribusi dalam penghapusan segala bentuk pekerja paksa atau wajib kerja (G4-HR6).

f. Aspek Praktik Keamanan

Perilaku petugas sekuriti/penjaga keamanan terhadap pihak ketiga terbentuk oleh pelatihan yang mereka peroleh tentang permasalahan hak asasi manusia, khususnya mengenai penggunaan kekerasan. Pelatihan petugas sekuriti dapat membantu mencegah resiko cacat reputasi serta litigasi yang timbul dari tindakan atau pendekatan yang tidak patut dan tidak dapat diterima oleh organisasi pelapor.

Aspek ini hanya mencakup satu indikator yaitu persentase petugas pengamanan yang dilatih dalam kebijakan atau prosedur hak asasi manusia di organisasi yang relevan dengan operasi (G4-HR7). Informasi yang diberikan oleh Indikator ini membantu menunjukkan sejauh mana sistem manajemen mengenai HAM diterapkan.

g. Aspek Hak Adat

Penduduk asli adalah mereka yang memiliki kondisi sosial, budaya, politik dan ekonominya yang berbeda dari kelompok lain dalam komunitas nasional yang dominan, atau mereka yang dianggap penduduk asli berdasarkan garis keturunan penduduk asli suatu negara, atau wilayah geografi pada suatu negara saat ditaklukkan, saat kolonisasi atau pada saat pendirian batas negara yang berlaku saat ini, dan mereka, terlepas dari status hukumnya, mempertahankan beberapa atau seluruh kelembagaan sosial, ekonomi, budaya dan politiknya. Aspek hak adat hanya terdiri

atas 1 indikator yaitu jumlah total insiden pelanggaran yang melibatkan hak-hak masyarakat adat dan tindakan yang diambil (G4-HR8).

Jumlah kasus yang tercatat mengenai hak penduduk asli memberikan informasi tentang implementasi/pelaksanaan kebijakan organisasi berkenaan dengan masalah penduduk asli. Informasi ini membantu mengindikasikan kondisi hubungan dengan masyarakat pemangku kepentingan, khususnya di daerah di mana penduduk asli tinggal atau mempunyai kepentingan yang bersinggungan dengan perusahaan.

h. Aspek Asesmen

Indikator yang termasuk dalam aspek ini adalah jumlah total dan persentase operasi yang telah melakukan *review* atau asesmen dampak hak asasi manusia (G4-HR9).

i. Aspek Asesmen Pemasok untuk Hak Asasi Manusia

Aspek ini terdiri dari dua indikator yaitu persentase penyaringan pemasok baru menggunakan kriteria hak asasi manusia (G4-HR10) dan dampak negatif aktual dan potensial yang signifikan terhadap hak asasi manusia dalam rantai pasokan dan tindakan yang diambil (G4-HR11).

j. Aspek Mekanisme Pengaduan untuk Hak Asasi Manusia

Aspek ini hanya mencakup satu indikator yaitu Jumlah pengaduan tentang dampak terhadap hak asasi manusia yang diajukan, ditangani, dan diselesaikan melalui mekanisme pengaduan formal (G4-HR12).

) Sub Kategori Masyarakat

Sub kategori kinerja untuk pekerja, hak asasi manusia, dan tanggung jawab produk ditujukan pada dampak-dampak sosial yang dihubungkan dengan kelompok pemangku kepentingan tertentu (seperti pegawai atau konsumen). Namun demikian,

dampak sosial dari organisasi juga terkait dengan interaksinya dengan struktur pasar dan institusi sosial yang membentuk lingkungan sosial di mana kelompok-kelompok kepentingan saling berinteraksi. Interaksi semacam ini, sebagaimana halnya pendekatan organisasi dalam berhubungan dengan kelompok sosial lain seperti masyarakat, mewakili komponen terpenting dari kinerja berkelanjutan. Karenanya, sub kategori Masyarakat memfokuskan pada dampak yang ditimbulkan organisasi terhadap masyarakat tempatnya beroperasi, dan bagaimana interaksi organisasi dengan institusi sosial lainnya dikelola dan ditengahi.

Sub kategori ini mencakup tujuh aspek yaitu sebagai berikut:

a. Aspek Masyarakat Lokal

Aspek masyarakat lokal mencakup dua indikator yaitu persentase operasi dengan pelibatan masyarakat lokal, asesmen dampak, dan program pengembangan yang diterapkan (G4-SO1) dan operasi dengan dampak negatif aktual dan potensial yang signifikan terhadap masyarakat lokal (G4-SO2). Kedua indikator ini penting karena menunjukkan ukuran yang merefleksikan pendekatan yang digunakan oleh organisasi dalam mengelola dampak yang ditimbulkan—baik dampak positif maupun negatif—secara sistematis dan melingkupi jangkauan komunitas dimana perusahaan beroperasi.

b. Aspek Anti Korupsi

Terdapat tiga indikator untuk aspek anti korupsi yaitu sebagai berikut:

-) Jumlah total dan persentase operasi yang dinilai terhadap risiko terkait dengan korupsi dan risiko signifikan yang teridentifikasi (G4-SO3). Analisis resiko merupakan sebuah pendekatan manajemen penting dan dibutuhkan dalam membantu menilai potensi akan kejadian korupsi dalam organisasi.

- J Komunikasi dan pelatihan mengenai kebijakan dan prosedur anti-korupsi (G4-SO4). Pelatihan merupakan sebuah elemen penting dari sistem pengelolaan risiko dalam rangka membangun kesadaran internal dan kapasitas yang dibutuhkan untuk mencegah kejadian korupsi.
- J Insiden korupsi yang terbukti dan tindakan yang diambil (G4-SO5). Indikator ini penting karena Dapat menunjukkan langkah/tindakan yang diambil untuk mencegah dan menanggapi korupsi sebagaimana diketahui bahwa korupsi dapat menjadi resiko yang signifikan bagi reputasi organisasi dan bisnis.

c. Aspek Kebijakan Publik

Indikator yang terdapat di dalam aspek kebijakan publik ini adalah nilai kontribusi politik berdasarkan negara dimana perusahaan beroperasi dan penerima (G4-SO6). Tujuan dari indikator ini adalah untuk memperlihatkan skala keterlibatan organisasi dalam pembiayaan politik dan untuk memberikan transparansi terkait kesepakatan politik yang melibatkan organisasi.

d. Aspek Kelakuan Tidak Bersaing

Indikator yang termasuk dalam aspek kelakuan tidak langsung adalah jumlah total tindakan hukum terkait anti persaingan, anti-trust, serta praktik monopoli dan hasilnya (G4-SO7). Tindakan hukum menunjukkan sebuah situasi dimana tindakan pasar atau status dari organisasi telah mencapai skala yang mencukupi untuk mendapatkan perhatian dari pihak ketiga. Kebijakan hukum yang muncul dari situasi ini dapat membawa resiko gangguan yang signifikan terhadap aktivitas pasar dan atau pemberian hukuman kepada organisasi.

e. Aspek Kepatuhan

Aspek kepatuhan hanya mencakup 1 indikator yaitu nilai moneter denda yang signifikan dan jumlah total sanksi non-moneter atas ketidakpatuhan terhadap undang-undang dan peraturan (G4-SO8). Indikator ini ditujukan untuk memperlihatkan denda signifikan dan sanksi non moneter berdasarkan hukum dan peraturan yang tidak tercakup dalam PR 8 dan PR 9, seperti hukum dan peraturan terkait kecurangan akuntansi, diskriminasi di tempat kerja, korupsi, dan lain sebagainya.

f. Aspek Asesmen Pemasok atas Dampak pada Masyarakat

Aspek ini terdiri dari dua indikator yaitu persentase penapisan pemasok baru menggunakan kriteria untuk dampak terhadap masyarakat (G4-SO9) dan dampak negatif aktual dan potensial yang signifikan terhadap masyarakat dalam rantai pasokan dan tindakan yang diambil (G4-SO10).

g. Aspek Mekanisme Dampak Pengaduan Terhadap Masyarakat

Aspek ini hanya meliputi satu indikator yaitu jumlah pengaduan tentang dampak terhadap masyarakat yang diajukan, ditangani, dan diselesaikan melalui mekanisme pengaduan resmi (G4-SO11).

) Sub Kategori Tanggung Jawab Produk

Sub kategori tanggung jawab produk menjelaskan dampak manajemen produk dan jasa terhadap pelanggan dan pemakai. Perusahaan diharapkan memberikan perhatian sepenuhnya kepada rancangan produk dan jasanya untuk memastikan bahwa produk dan jasa tersebut sesuai dengan pemakaian yang dimaksudkan dan tidak berbahaya bagi kesehatan dan keselamatan. Selain itu, komunikasi sehubungan dengan produk dan jasa serta pemakai perlu memperhatikan kebutuhan pelanggan akan informasi dan haknya atas keleluasaan pribadi (*privacy*). Sub kategori ini terdiri atas lima aspek yaitu sebagai berikut:

a. Kesehatan dan Keselamatan Pelanggan

Aspek ini yang mencakup 2 indikator yaitu persentase kategori produk dan jasa yang signifikan dampaknya terhadap kesehatan dan keselamatan yang dinilai untuk peningkatan (G4-PR1) dan Total jumlah insiden ketidakpatuhan terhadap peraturan dan koda sukarela terkait dampak kesehatan dan keselamatan dari produk dan jasa sepanjang daur hidup, menurut jenis penyelesaian (G4-PR2). Kedua indikator ini merefleksikan upaya perusahaan untuk melindungi kesehatan dan keselamatan dari yang menggunakan atau yang menyerahkan produk/jasa. Hal ini penting karena dapat berdampak langsung terhadap reputasi perusahaan, resiko hukum, dan resiko finansial perusahaan akibat penarikan kembali produk/jasa, diferensiasi pasar terkait dengan kualitas, dan motivasi karyawan.

b. Aspek Pencantuman Label Produk dan Jasa

Informasi dan pencantuman label digunakan dengan makna yang sama dan menjelaskan karakteristik produk dan jasa. Terdapat tiga indikator yang termasuk dalam kategori yaitu sebagai berikut:

-) Jenis informasi produk dan jasa yang diharuskan oleh prosedur organisasi terkait dengan informasi dan pelabelan produk dan jasa, serta persentase kategori produk dan jasa yang signifikan harus mengikuti persyaratan informasi sejenis (G4-PR3). Indikator ini memberikan ukuran sejauh mana informasi dan pemasangan label berdampak pada keberlanjutan produk atau jasa.
-) Jumlah total Insiden ketidakpatuhan terhadap peraturan dan koda sukarela terkait dengan informasi dan pelabelan produk dan jasa, menurut jenis penyelesaian (G4-PR4).

- J) Hasil survei untuk mengukur kepuasan pelanggan (G4-PR5). Kepuasan pelanggan merupakan salah satu ukuran kepekaan organisasi terhadap kebutuhan pelanggannya dan, dari sudut pandang organisasi, sangat dibutuhkan untuk keberhasilan jangka panjang. Dalam konteks keberlanjutan, kepuasan pelanggan dapat memberikan petunjuk bagaimana organisasi menjaga hubungan dengan kelompok pemangku kepentingan tertentu (pelanggan).

c. Aspek Komunikasi Pemasaran

Komunikasi pemasaran merupakan gabungan strategi, sistem, metode dan aktivitas yang digunakan oleh suatu organisasi untuk memperkenalkan reputasi, merek, produk dan jasa yang ditawarkan kepada pasar sasaran (*target audience*). Komunikasi pemasaran meliputi aktivitas seperti periklanan, penjualan perorangan, promosi, hubungan masyarakat, dan pemberian sponsor (*sponsorship*). Aspek komunikasi pemasaran mencakup dua indikator sebagai berikut:

- J) Penjualan produk yang dilarang atau disengketakan (G4-PR6). Indikator ini menjelaskan laporan penjualan produk-produk yang dilarang di pasar-pasar tertentu dan menjadi subjek yang dipertanyakan oleh pemangku kepentingan atau menjadi debat publik.
- J) Jumlah ketidakpatuhan terhadap peraturan dan *voluntary codes* mengenai komunikasi pemasaran termasuk periklanan, promosi dan sponsorship, menurut jenis penyelesaiannya (G4-PR7). Untuk suatu perusahaan, jumlah ketidakpatuhan peraturan harus tetap serendah mungkin. Kecenderungan yang ditunjukkan oleh indikator ini akan memberikan indikasi peningkatan atau kemunduran dalam efektivitas pengendalian internal.

d. Aspek Privasi Pelanggan

Perlindungan atas keleluasaan pribadi (*privacy*) pelanggan adalah suatu sasaran yang diakui secara umum dalam peraturan-peraturan nasional dan kebijakan organisasi. Indikator yang termasuk dalam aspek ini adalah jumlah total keluhan yang terbukti terkait dengan pelanggaran privasi pelanggan dan hilangnya data pelanggan (G4-PR8). Indikator ini memberikan evaluasi tentang suksesnya sistem dan prosedur manajemen yang berkaitan dengan perlindungan keleluasaan pribadi (*privacy*) pelanggan.

e. Aspek Kepatuhan

Dari perspektif ekonomi, memastikan kepatuhan membantu mengurangi resiko finansial yang dapat langsung terjadi melalui denda atau tidak langsung melalui dampak pada reputasi. Adapun yang menjadi indikator untuk aspek ini adalah nilai moneter denda yang signifikan atas ketidakpatuhan terhadap undang-undang dan peraturan terkait penyediaan dan penggunaan produk dan jasa (G4-PR9).

Ringkasan mengenai indikator kinerja dapat dilihat pada tabel berikut.

Gambar 2.3
Kategori Kinerja Berdasarkan Pedoman GRI versi 4

TABEL 1: KATEGORI DAN ASPEK DALAM PEDOMAN				
Kategori	Ekonomi		Lingkungan	
Aspek ⁹⁾	<ul style="list-style-type: none"> • Kinerja Ekonomi • Keberadaan di Pasar • Dampak Ekonomi Tidak Langsung • Praktik Pengadaan 		<ul style="list-style-type: none"> • Bahan • Energi • Air • Keanekaragaman hayati • Emisi • Efluen dan Limbah • Produk dan Jasa • Kepatuhan • Transportasi • Lain-lain • Asesmen Pemasok atas Lingkungan • Mekanisme Pengaduan Masalah Lingkungan 	
Kategori	Sosial			
Sub-Kategori	Praktik Ketenagakerjaan dan Kenyamanan Bekerja	Hak Asasi Manusia	Masyarakat	Tanggung Jawab atas Produk
Aspek ⁹⁾	<ul style="list-style-type: none"> • Kependagangannya • Hubungan Industrial • Kesehatan dan Keselamatan Kerja • Perlabihan dan Pendidikan • Keberagaman dan Kesetaraan Peluang • Kesetaraan Remunerasi Perempuan dan Laki-laki • Asesmen Pemasok atas Praktik Ketenagakerjaan • Mekanisme Pengaduan Masalah Ketenagakerjaan 	<ul style="list-style-type: none"> • Investasi • Non-diskriminasi • Kebebasan Berserikat dan Perjanjian Kerja Bersama (PKB) • Pekerja Anak • Pekerja Paksa atau Wajib Kerja • Praktik Pengamanan • Hak Adat • Asesmen • Asesmen pemasok atas Hak Asasi Manusia • Mekanisme Pengaduan Masalah Hak Asasi Manusia 	<ul style="list-style-type: none"> • Masyarakat Lokal • Anti-korupsi • Kebijakan Publik • Anti-persaingan • Kepatuhan • Asesmen Pemasok atas Dampak terhadap Masyarakat • Mekanisme Pengaduan Dampak terhadap Masyarakat 	<ul style="list-style-type: none"> • Kesehatan dan Keselamatan Pelanggan • Pelabelan Produk dan Jasa • Komunikasi Pemasaran • Privasi Pelanggan • Kepatuhan

Sumber : *Global Reporting Initiative Guidelines version 4*

5. Kriteria Pemenuhan Kategori

a. Tidak terpenuhi (*not fulfilled*)

Dalam kriteria standar tidak terpenuhi, perusahaan tidak mengungkapkan indikator GRI ataupun tidak ada data yang berkaitan dengan indikator GRI versi 4.

b. Terpenuhi sebagian (*Partially Fulfilled*)

Dalam kriteria standar terpenuhi sebagian ini. Perusahaan mengungkapkan indikator dan tidak menjelaskan seluruh komponen yang berkaitan dengan indikator yang disyaratkan oleh pedoman GRI versi 4.

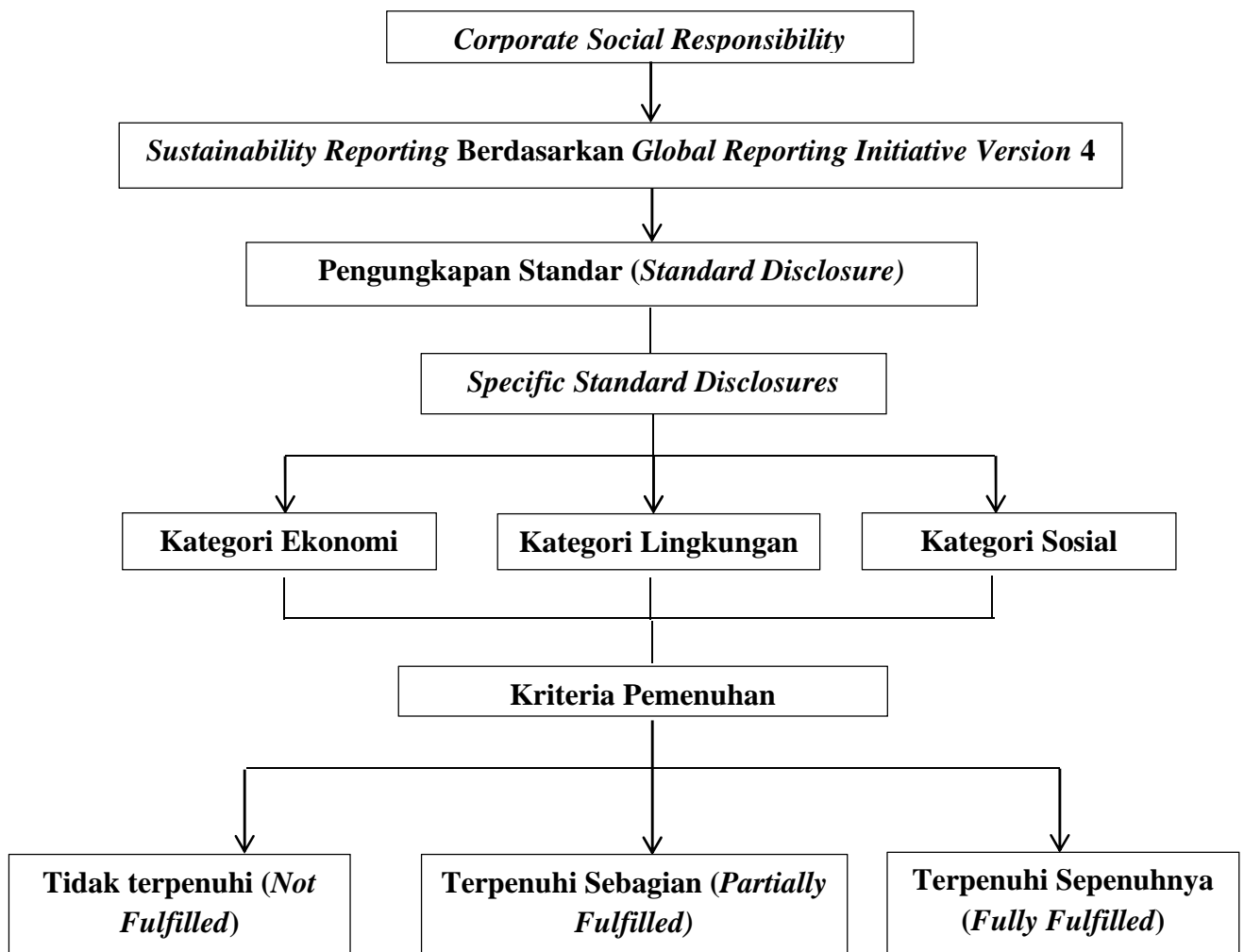
c. Terpenuhi sepenuhnya (*Fully Fulfilled*)

Dalam kriteria ini, perusahaan melaporkan seluruh komponen indikator yang disyaratkan oleh pedoman GRI versi.

B. Rerangka Pikir

Dari uraian landasan teori di atas, dalam penelitian ini rerangka yang terbangun sebagai berikut:

Gambar 2.4
Rerangka Konseptual



BAB III

METODE PENELITIAN

A. Jenis dan Pendekatan Penelitian

Penelitian ini menggunakan jenis penelitian interpretif kualitatif. Menurut Erlina (2011: 14), penelitian kualitatif adalah paradigma penelitian yang menekankan pada pemahaman mengenai masalah dalam lingkungan sosial dan kondisi realitas yang holistik dan rinci. Selanjutnya, Anis Chariri (2009) mengemukakan penelitian interpretif melihat fakta sebagai sesuatu yang unik dan memiliki konteks dan makna yang khusus sebagai esensi dalam memahami sesuatu. Anis Chariri (2009) menambahkan bahwa tujuan dari penelitian interpretif adalah untuk menghasilkan deskripsi, pandangan-pandangan dan penjelasan tentang peristiwa sosial tertentu sehingga peneliti mampu mengungkap sistem interpretasi dan pemahaman (makna) yang ada dalam lingkungan sosial.

Pendekatan penelitian ini adalah studi kasus (*case study*), yakni penelitian yang dirancang khusus untuk mempelajari secara rinci dan mendalam sebuah kasus khusus. Hal ini diperkuat oleh Yin (2009).

The case study research method as an empirical inquiry that investigates a contemporary phenomenon within its real-life context; when the boundaries between phenomenon and context are not clearly evident; and in which multiple sources of evidence are used (Yin, 2009: 5).

Menurut pengertian di atas, penelitian studi kasus adalah sebuah metoda penelitian yang secara khusus menyelidiki fenomena kontemporer yang terdapat dalam konteks kehidupan nyata, yang dilaksanakan ketika batasan-batasan antara fenomena dan konteksnya belum jelas, dengan menggunakan berbagai sumber data. Dalam kaitannya dengan waktu dan tempat, secara khusus Yin menjelaskan bahwa

objek yang dapat diangkat sebagai kasus bersifat kontemporer, yaitu yang sedang berlangsung atau telah berlangsung tetapi masih menyisakan dampak dan pengaruh yang luas, kuat atau khusus pada saat penelitian dilakukan. Secara sekilas, metoda penelitian ini sama dengan metoda penelitian kualitatif pada umumnya. Tetapi jika penjelasan Yin secara teoritis maupun dalam bentuk contoh-contoh praktisnya dipelajari lebih seksama, maka akan didapatkan beberapa kekhususan yang menyebabkan metoda penelitian ini memiliki perbedaan signifikan dengan metoda penelitian kualitatif lainnya.

Secara umum, studi kasus merupakan strategi yang lebih cocok bila pokok pertanyaan suatu penelitian berkenaan dengan *how* atau *why* dan bilamana fokus penelitiannya terletak pada fenomena kontemporer (masa kini) dalam kehidupan nyata (Yin, 2014: 13). Oleh karena itu, penggunaan pendekatan metode penelitian ini, penulis anggap sesuai dan mampu menjelaskan secara terperinci objek penelitian.

B. Jenis dan Sumber Data

1. Jenis Data

Jenis data penelitian berkaitan dengan sumber data dan pemilihan metode yang digunakan oleh peneliti untuk memperoleh data penelitian. Penentuan metode pengumpulan data dipengaruhi oleh jenis dan sumber data penelitian yang dibutuhkan.

Jenis data dalam penelitian ini adalah data dokumenter. Menurut Indriantoro dan Supomo (2013), data dokumenter adalah jenis data penelitian yang memuat apa dan kapan suatu kejadian atau transaksi, serta siapa yang terlibat dalam suatu kejadian. Dalam penelitian ini data dokumenter yang digunakan berupa laporan tahunan, jurnal, *sustainability report*, buku, majalah, dan artikel publikasi.

2. Sumber Data

Sumber data penelitian merupakan faktor penting yang menjadi pertimbangan dalam penentuan metode pengumpulan data. Sumber data yang digunakan dalam penelitian ini adalah sumber data sekunder. Adapun sumber data yang digunakan penulis yaitu data sekunder. Data sekunder merupakan data penelitian yang diperoleh peneliti secara tidak langsung melalui media perantara (diperoleh dan dicatat oleh pihak lain). Data sekunder umumnya berupa bukti, catatan atau laporan historis yang telah tersusun dalam arsip (data dokumenter) yang dipublikasikan dan yang tidak dipublikasikan (Indriantoro dan Supomo: 2013: 147). Dalam penelitian ini, data sekunder digali melalui berbagai tulisan, baik tulisan yang berupa laporan hasil penelitian sebelumnya yang memiliki persoalan yang hampir sama, jurnal-jurnal, dokumen dan arsip-arsip, serta buku-buku dan artikel yang terkait dengan penelitian ini.

Data-data sekunder dalam penelitian ini berupa *sustainability report* dan *annual report*, dan data-data atau dokumen pendukung lainnya berupa pedoman *sustainability reporting* dari GRI, berita di media terkait aktivitas perusahaan, dan regulasi-regulasi lainnya yang relevan.

C. Metode Pengumpulan Data

Metode penelitian yang umumnya menggunakan data sekunder adalah penelitian arsip (*archival research*) yang memuat kejadian masa lalu (historis). Data sekunder umumnya tidak dirancang secara spesifik untuk memenuhi kebutuhan penelitian tertentu. Seluruh atau sebagian aspek dari data sekunder kemungkinan tidak sesuai kebutuhan suatu penelitian. Oleh karena itu, sebelum menggunakan data

sekunder harus melakukan evaluasi apakah data sekunder yang tersedia dapat memenuhi kebutuhan peneliti (Indriantoro dan Supomo: 2013: 147).

Masih menurut Indriantoro dan Supomo (2013) ada beberapa aspek dari data sekunder yang harus dievaluasi oleh peneliti antara lain:

1. Kemampuan data yang tersedia untuk menjawab masalah atau pertanyaan.
2. Kesesuaian antara periode waktu tersedianya data dengan periode waktu yang diinginkan dalam penelitian.
3. Kesesuaian antara populasi data yang ada dengan populasi yang menjadi perhatian penelitian.
4. Relevansi dan konsistensi unit pengukur yang digunakan.
5. Kemungkinan bias yang ditimbulkan oleh data sekunder.

Kepustakaan merupakan bahan utama dalam penelitian data sekunder. Penelusuran data sekunder memerlukan cara agar penelitian data dapat dilakukan secara efisien dan efektif. Untuk mencari dan mengumpulkan data sekunder yang diperlukan dapat dimulai dengan penelusuran terhadap indeks bibliographic, yaitu indeks mengenai judul artikel, penulis, nama dan jenis penerbitan atau data indeks lain yang sesuai dengan klasifikasi desain dan metode penelitian. Jika tidak tersedia indeks bibliographic maka peneliti dapat menggunakan daftar referensi dalam buku atau artikel yang dimuat dalam jurnal atau surat kabar (Indriantoro dan Supomo, 2013: 150).

Indriantoro dan Supomo (2013) mengklasifikasikan penelusuran data sekunder ke dalam dua cara:

1. Penelusuran secara manual untuk data dalam format kertas hasil cetakan.
2. Penelusuran dengan komputer untuk data dalam bentuk elektronik.

Metode pengumpulan data yang digunakan dalam penelitian ini adalah :

1. Studi Dokumentasi

Yaitu prosedur pengumpulan data berupa data-data sekunder yang berupa dokumen-dokumen sosial perusahaan yaitu *annual report* dan *sustainability report* yang mengandung *narrative text*, foto, tabel dan grafik yang memuat penjelasan mengenai praktik *sustainability reporting* perusahaan.

2. Studi Pustaka

Yaitu penelitian yang dilakukan dengan cara mengumpulkan, membaca, dan mempelajari literatur referensi dari jurnal, makalah, dan buku-buku yang relevan dengan permasalahan yang dikaji untuk mendapatkan kejelasan konsep dalam upaya penyusunan landasan teori yang berguna dalam pembahasan.

3. *Internet Searching*

Yaitu penelitian yang dilakukan dengan mengumpulkan berbagai tambahan referensi yang bersumber dari *internet* guna melengkapi referensi penulis berkaitan masalah yang diteliti.

D. Instrumen Penelitian

Penelitian ini dilakukan dengan mengunduh (*download*) data yang dibutuhkan berupa *sustainability report*, *annual report*, dan data-data pendukung lainnya berupa panduan pelaporan *sustainability report* dari GRI dan berita dari media terkait aktivitas perusahaan dan peraturan-peraturan lainnya yang relevan dengan penelitian ini.

E. Teknik pengolahan dan Analisis Data

Analisis dilakukan dengan membaca laporan pengungkapan tanggung-jawab sosial atau *sustainability reporting* PT Aneka Tambang, lalu dikaitkan dengan standar yang telah dikeluarkan oleh GRI versi 4. Dengan berpedoman pada GRI versi 4 tersebut peneliti dapat menilai apakah hasil pertanggungjawaban yang diungkapkan telah sesuai dengan kerangka pelaporan GRI. Kerangka pelaporan keberlanjutan GRI memungkinkan semua perusahaan dan organisasi untuk mengukur dan melaporkan kinerja keberlanjutan mereka.

GRI memberikan panduan pelaporan organisasi menuju sebuah ekonomi global yang berkelanjutan. Sebuah ekonomi global yang berkelanjutan harus menggabungkan profitabilitas jangka panjang dengan keadilan sosial dan peduli lingkungan. Ini berarti keberlanjutan yang dimaksud meliputi kinerja dalam bidang ekonomi, lingkungan, sosial dan tata kelola.

Dengan mengacu pada penelitian yang dilakukan oleh Yulia Manda (2013), data yang diperoleh dari *sustainability reporting* PT Aneka Tambang dengan berpedoman pada GRI versi 4 dianalisis secara deskriptif kualitatif, yang dilakukan dengan:

1. Mengklasifikasi *sustainability report* PT Aneka Tambang sesuai dengan standar *Global Reporting Initiative version 4*.
2. Membandingkan hasil klasifikasi dengan standar *Global Reporting Initiative version 4*.
3. Menganalisa hasil perbandingan antara hasil klasifikasi dengan standar *Global Reporting Initiative version 4*.

4. Memberikan penilaian terhadap *sustainability report* PT Aneka Tambang berdasarkan kriteria pemenuhan dari *Global Reporting Initiative version 4*.
5. Memberikan penilaian terhadap *sustainability report* PT Aneka Tambang berdasarkan teori Archie Carrol.

F. Pengujian Keabsahan Data

Dalam penelitian kualitatif, pengujian keabsahan data dapat dilakukan antara lain dengan cara perpanjangan pengamatan, peningkatan ketekunan dalam penelitian, triangulasi, diskusi dengan teman sejawat, analisis kasus negatif, dan *membercheck*. Namun karena penelitian ini menggunakan berbagai sumber data dan teori dalam menghasilkan data dan informasi yang akurat, maka cara yang tepat digunakan adalah dengan menggunakan metode triangulasi.

Triangulasi adalah gabungan atau kombinasi berbagai metode yang dipakai untuk mengkaji fenomena yang saling terkait dari sudut pandang dan perspektif yang berbeda. Menurut Muidjia (2014), triangulasi meliputi empat hal yaitu triangulasi metode, triangulasi antar peneliti, triangulasi sumber dan triangulasi teori. Namun peneliti hanya menggunakan dua dari empat jenis triangulasi untuk menyelaraskan dengan penelitian ini, yaitu :

1. Triangulasi sumber data, yaitu menggali kebenaran informasi tertentu melalui berbagai metode dan sumber perolehan data. Misalnya, selain melalui sumber data utama yaitu *sustainability report*, peneliti bisa menggunakan sumber data pendukung lainnya seperti *annual report*, panduan pelaporan *sustainability report* dari GRI, dan berita-berita terkait aktivitas perusahaan di berbagai media.. Tentu masing-masing cara itu akan menghasilkan bukti atau data yang berbeda, yang selanjutnya akan memberikan pandangan (*insights*) yang berbeda

pula mengenai fenomena yang diteliti. Berbagai pandangan itu akan melahirkan keluasan pengetahuan untuk memperoleh kebenaran handal.

2. Triangulasi Teori, yaitu hasil akhir penelitian kualitatif berupa sebuah rumusan informasi atau *thesis statement*. Informasi tersebut selanjutnya dibandingkan dengan perspektif teori yang relevan dalam hal ini pedoman GRI versi 4 dan teori Archie Carrol untuk menghindari bias individual peneliti atas temuan atau kesimpulan yang dihasilkan. Selain itu, triangulasi teori dapat meningkatkan kedalaman pemahaman asalkan peneliti mampu menggali pengetahuan teoretik secara mendalam atas hasil analisis data yang telah diperoleh.

BAB IV

HASIL PENELITIAN DAN PEMBAHASAN

A. Gambaran Umum Perusahaan

1. Sejarah Singkat PT ANTAM

Kegiatan usaha perseroan telah dimulai sejak tahun 1968 ketika perseroan didirikan sebagai Badan Usaha Milik Negara melalui merger dari beberapa Perusahaan tambang dan proyek tambang milik pemerintah, yaitu Badan Pimpinan Umum Perusahaan-perusahaan Tambang Umum Negara, Perusahaan Negara Tambang Bauksit Indonesia, Perusahaan Negara Tambang Emas Tjikotok, Perusahaan Negara Logam Mulia, PT Nickel Indonesia dan Proyek Intan. Perseroan didirikan dengan nama "Perusahaan Negara (PN) Aneka Tambang" di Republik Indonesia pada tanggal 5 Juli 1968 berdasarkan Peraturan Pemerintah No. 22 tahun 1968. Pendirian tersebut diumumkan dalam Tambahan No. 36, BNRI No. 56, tanggal 5 Juli 1968. Pada tanggal 14 September 1974, berdasarkan Peraturan Pemerintah No. 26 tahun 1974, status Perusahaan diubah dari Perusahaan Negara menjadi Perusahaan Negara Perseroan Terbatas ("Perusahaan Perseroan") dan sejak itu dikenal sebagai "Perusahaan Perseroan (Persero) Aneka Tambang".

Pada tanggal 30 Desember 1974, ANTAM berubah nama menjadi Perseroan Terbatas dengan Akta Pendirian Perseroan No. 320 tanggal 30 Desember 1974 dibuat di hadapan Warda Sungkar Alurmei, S.H., pada waktu itu sebagai pengganti dari Abdul Latief, dahulu notaris di Jakarta jo. Akta Perubahan No. 55 tanggal 14 Maret 1975 dibuat di hadapan Abdul Latief, dahulu notaris di Jakarta mengenai perubahan status Perseroan dalam rangka melaksanakan ketentuan-ketentuan yang terdapat

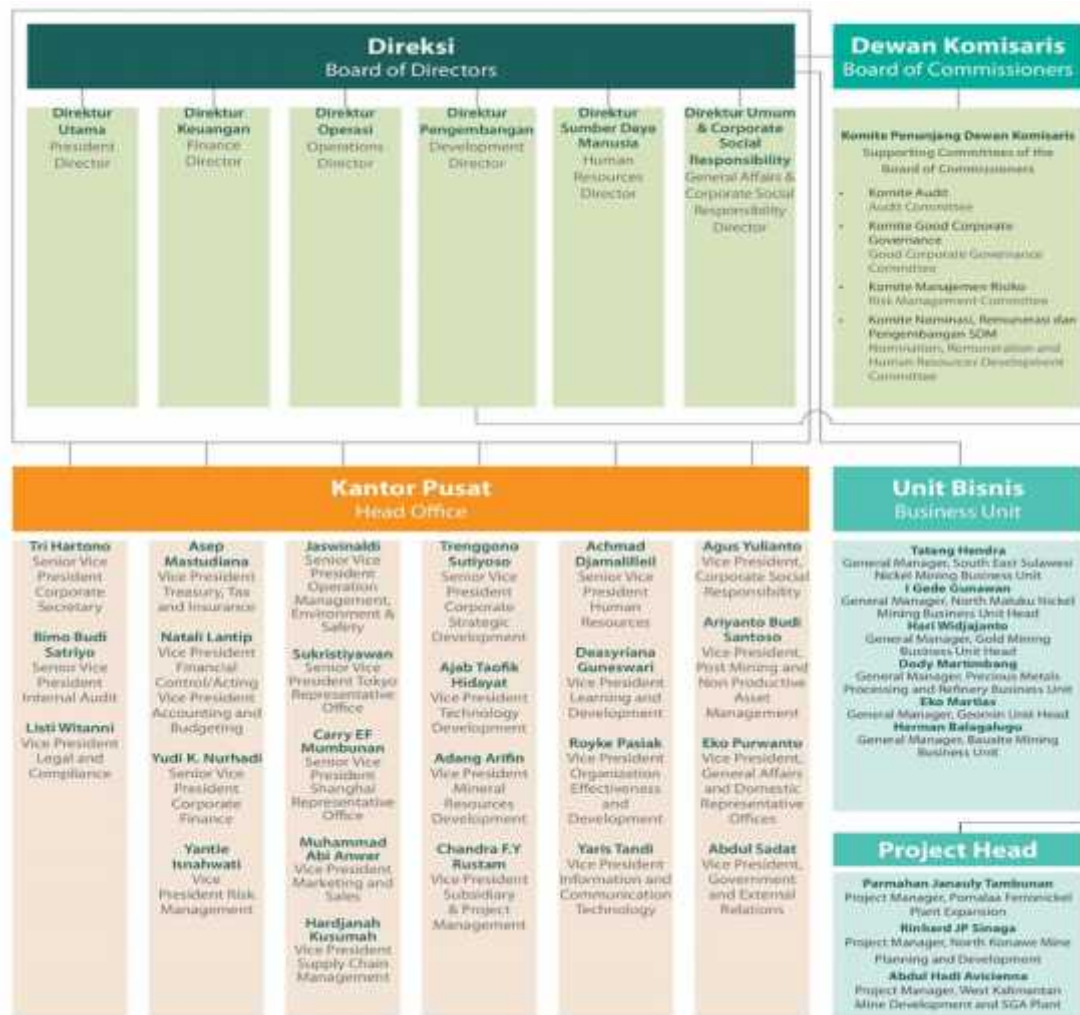
dalam Undang-undang No. 9 tahun 1969 tentang Penetapan Peraturan Pemerintah Pengganti Undang-undang No. 1 tahun 1969 (Lembaran Negara tahun 1969 No. 16. Tambahan Lembaran Negara No. 2890) tentang bentuk-bentuk Usaha Negara menjadi Undang-undang (Lembaran Negara Republik Indonesia tahun 1969 No. 40), Peraturan Pemerintah No. 12 tahun 1969 tentang Perusahaan Perseroan (Persero). Lembaran Negara Republik Indonesia tahun 1969 No. 21 dan Peraturan Pemerintah No. 26 tahun 1974 tentang Pengalihan Bentuk Perusahaan Negara Aneka Tambang menjadi Perusahaan Perseroan (Persero), Lembaran Negara Republik Indonesia tahun 1974 nomor 33 jo. Surat Keputusan Menteri Keuangan Republik Indonesia No. Kep. 1768/MK/IV/12/1974, tentang Penetapan Modal Perusahaan Perseroan (Persero) PT Aneka Tambang menjadi Perseroan Terbatas dengan nama PT Aneka Tambang, yang telah memperoleh pengesahan dari Menkumham dalam Surat Keputusannya No. Y.A. 5/170/4 tanggal 21 Mei 1975 dan kedua Akta tersebut di atas telah didaftarkan dalam buku register yang berada di Kantor Pengadilan Negeri Jakarta berturut-turut di bawah No. 1736 dan No. 1737 tanggal 27 Mei 1975 serta telah diumumkan dalam Tambahan No. 312 BNRI No. 52 tanggal 1 Juli 1975. Untuk mendukung pendanaan proyek ekspansi feronikel, pada tahun 1997 Perseroan menawarkan 35% sahamnya ke publik dan mencatatkannya di Bursa Efek Indonesia. Pada tahun 1999, Perseroan mencatatkan sahamnya di Bursa Efek Australia kemudian menjadi anggota penuh Bursa Efek Australia pada tahun 2002.

2. Struktur Organisasi PT ANTAM

Adapun struktur organisasi PT Antam dapat dilihat pada gambar berikut:

Gambar 4.1

Struktur Organisasi PT Antam



Sumber : Data Annual Report ANTAM tahun 2013

3. Kegiatan Operasional PT ANTAM

Kegiatan utama ANTAM meliputi bidang eksplorasi, eksploitasi, pengolahan, pemurnian serta pemasaran bijih nikel, feronikel, emas, perak, bauksit, batubara dan jasa pemurnian logam mulia. ANTAM juga melakukan akuisisi dari perusahaan-perusahaan yang memiliki izin usaha pertambangan, serta menjalin kemitraan dengan membentuk perusahaan patungan untuk mengembangkan kegiatan pertambangan di wilayah Indonesia. Di tahun 2014, Perseroan akan mulai menjual komoditas baru *chemical grade alumina* (CGA) seiring dengan mulai beroperasinya pabrik pengolahan CGA di Tayan, Kalimantan Barat. Selain itu Perseroan juga tengah mengembangkan bisnis pembangkit tenaga listrik. Di tahun 2013, Perseroan memiliki 5 unit bisnis yakni Unit Bisnis Pertambangan Nikel (UBPN) Sulawesi Tenggara, UBPN Maluku Utara, Unit Bisnis Pertambangan (UBP) Emas, Unit Bisnis Pengolahan dan Pemurnian (UBPP) Logam Mulia serta UBP Bauksit yang baru dibentuk di tahun 2013 untuk menunjang rencana pengoperasian pabrik CGA Tayan di awal semester II tahun 2014 oleh Entitas Pengendalian Bersama PT Indonesia Chemical Alumina (PT ICA). Perseroan juga memiliki Unit Geomin yang berfokus pada kegiatan eksplorasi Perseroan. Untuk mengantisipasi amanat UU No. 4 tahun 2009 khususnya terkait dengan kewajiban kegiatan pengolahan dan pemurnian mineral di dalam negeri dan larangan ekspor bahan mentah terutama nikel dan bauksit. Dengan komposisi penjualan bijih nikel dan bauksit sekitar sepertiga dari pendapatan Perseroan, manajemen telah mengantisipasi hal ini dengan memiliki rencana yang matang untuk meningkatkan volume penjualan komoditas inti lainnya seperti feronikel, emas dan batubara, selain juga adanya penambahan dari komoditas baru CGA yang akan mulai diproduksi di tahun 2014 dan untuk memfasilitasi Unit

Geomin dari *cost center* menjadi *profit center*. Selain itu, ANTAM juga akan mempercepat penyelesaian proyek Perluasan Pabrik Feronikel Pomalaa. Perseroan juga berpandangan klausul tersebut dalam jangka panjang dapat berdampak positif mengingat perusahaan pertambangan lokal yang saat ini hanya melakukan ekspor bijih dapat menjadi pemasok bahan baku bagi Perseroan. Keterbatasan suplai *raw material* akan meningkatkan harga komoditas itu sendiri, dan berujung pada terjadinya.

B. Analisis Corporate Sosial Reponsibility PT ANTAM Berdasarkan Global Reporting Initiative Versi 4

Corporate Social Responsibility (CSR) merupakan komitmen ANTAM untuk mempertanggungjawabkan dampak operasinya dalam dimensi sosial, ekonomi, dan lingkungan serta terus-menerus menjaga agar dampak tersebut menyumbang manfaat kepada masyarakat dan lingkungan hidupnya. ANTAM meyakini bahwa berharap semata-mata pada kesehatan *financial* tidak akan menjamin perusahaan bisa tumbuh secara berkelanjutan (*sustainable*). Keberlanjutan perusahaan akan terjamin apabila perusahaan memperhatikan dimensi terkait lainnya, termasuk dimensi sosial lingkungan. Dalam hal ini, ANTAM menerbitkan laporan keberlanjutan (*sustainability report*) sebagai bentuk tanggung jawab perusahaan terhadap lingkungan dan masyarakat sekitarnya. Hal ini terlihat jelas dalam *sustainability report* ANTAM.

Laporan Keberlanjutan 2013 PT ANTAM (Persero) Tbk, atau ANTAM, memuat pelaksanaan pemenuhan tanggung jawab sosial oleh Perseroan ... (*sustainability report* 2013 h. 33).

.....

ANTAM percaya keberhasilan usaha tidak hanya ditentukan oleh indikator ekonomi. Karena itulah, ANTAM senantiasa berusaha untuk menyeimbangkan aktivitas lingkungan, sosial dan tata kelola, demi mempertahankan

keberlanjutan, yang tidak hanya terbatas pada daerah di sekitar operasi (*sustainability report* 2013 h. 1)

Pengungkapan informasi tentang dampak organisasi – baik itu positif atau negatif – terhadap lingkungan, masyarakat, dan ekonomi dalam *sustainability report* (SR) harus bisa diakses dan diperbandingkan, sehingga memberikan informasi kepada pemangku kepentingan untuk mengambil keputusan. Seperti yang dikemukakan oleh Darwin (2008) bahwa *sustainability report* harus dapat diakses sehingga memberikan informasi yang komprehensif kepada *stakeholders*. Untuk mewujudkannya hal itu, sebuah perusahaan harus mengacu pada sebuah standar internasional. Dalam konteks inilah, ANTAM mengacu pada *Global Reporting Initiative* versi 4 (G4).

Laporan Keberlanjutan 2013 ini mengacu pada standar pelaporan keberlanjutan dari GRI versi 4 atau G4 yang diluncurkan pada Mei 2013 (*sustainability report* 2013 h. 33).

Analisis dalam *sustainability report* ANTAM meliputi tiga kategori utama yang dapat mengukur kinerja perusahaan dalam pemenuhan *corporate social responsibility* atau tanggung jawab perusahaan. Ke tiga kategori tersebut adalah ekonomi, lingkungan dan sosial. Masing-masing kategori berfungsi untuk mengukur dan mengevaluasi sejauh mana kinerja perusahaan dalam melaksanakan CSRnya.

1. Kategori Ekonomi

Menurut kartini (2009: 38) banyak perusahaan juga pengamat yang menekankan CSR pada aspek sosial semata. Padahal, sebagian besar literatur mengenai CSR sekarang sudah besepakat bahwa CSR mencakup aspek ekonomi, sosial dan lingkungan. Oleh karena itu, implementasi maupun pengungkapan CSR harus pula melingkupi ketiga aspek tersebut. Terkait aspek ekonomi, pedoman GRI menyatakan bahwa dimensi keberlanjutan ekonomi berkaitan dengan dampak

organisasi terhadap keadaan ekonomi bagi pemangku kepentingannya, dan terhadap sistem ekonomi di tingkat lokal, nasional, dan global. Kategori ekonomi menggambarkan arus modal di antara pemangku kepentingan yang berbeda, dan dampak ekonomi utama dari organisasi di seluruh lapisan masyarakat. Pedoman GRI versi 4 membagi kategori ini ke dalam empat aspek yaitu aspek kinerja ekonomi, keberadaan pasar, dampak ekonomi tidak langsung dan praktik pengadaan.

Berdasarkan *sustainability report* ANTAM tahun 2013, ANTAM telah memenuhi 3 aspek dari 4 aspek dalam kategori ekonomi sebagaimana yang disyaratkan oleh G4. Ketiga aspek tersebut adalah kinerja ekonomi, dampak ekonomi tidak langsung dan praktik pengadaan.

a. Aspek Kinerja Ekonomi

ANTAM telah memenuhi semua indikator yang terdapat dalam aspek kinerja ekonomi. Pemenuhan indikator nilai ekonomi langsung yang dihasilkan dan didistribusikan dapat tercantum dalam *sustainability report* ANTAM yang diungkapkan dalam bentuk tabel seperti berikut.

Gambar 4.2
Nilai Ekonomi Langsung yang Dihasilkan dan Didistribusikan

No.	Uraian Description	Nilai Ekonomik Langsung (Ruta Rapi) (Miliar Rupiah)		
		2013	2012	2011
1. PENDAPATAN				
Pendapatan				
Total pendapatan operasi (Miliar Rupiah)				
		10.246.822	10.999.889	11.238.822
Deduktif L17 (Miliar Rupiah)				
	- Pembiayaan sebagai Gula dan/atau Gula Garam	378.133	188.289	88.578
	- Pembiayaan sebagai Gula dan/atau Gula Garam (Gula)	(1.778.788)	(1.238.261)	(2.289)
	- Pembiayaan sebagai Gula dan/atau Gula Garam (Gula Garam)	394.372	379.419	0
	- Pembiayaan sebagai Gula dan/atau Gula Garam (Gula Garam)	46.794	129.519	84.300
	- Pembiayaan sebagai Gula dan/atau Gula Garam (Gula Garam)	0	0	0
	- Pembiayaan sebagai Gula dan/atau Gula Garam (Gula Garam)	(86.583)	378.827	78.508
		9.538.592	9.951.285	11.150.063
2. PENGALIAN				
Pengalihan				
Total pengalihan operasi (Miliar Rupiah)				
		7.287.699	8.282.099	8.888.027
3. PENGALIAN				
Total pengalihan operasi (Miliar Rupiah)				
		709.638	858.429	1.233.327
4. PENGALIAN				
Pengalihan sebagai bagian dari kegiatan utama				
	- Pembiayaan sebagai Gula dan/atau Gula Garam	429.028	481.910	498.261
	- Pembiayaan sebagai Gula dan/atau Gula Garam (Gula)	16.888	373.893	317.855
	- Pembiayaan sebagai Gula dan/atau Gula Garam (Gula Garam)	1.848.287	2.401.946	1.887.754
		274.193	319.129	603.870
Jumlah Nilai Ekonomik Langsung yang Dihasilkan dan Didistribusikan				
		17.832.819	19.139.417	20.811.216
Nilai Ekonomik Tidak Langsung				
		(882.476)	(1.882.481)	(1.878.078)

Sumber: Data *sustainability report* ANTAM tahun 2013

Berdasarkan tabel di atas, dapat diketahui bahwa jumlah nilai ekonomi yang dihasilkan mengalami peningkatan dari tahun 2012 ke tahun 2013. Demikian pula dengan jumlah nilai ekonomi yang didistribusikan secara keseluruhan. Namun, jika ditinjau dari kategori dana yang didistribusikan untuk gaji pegawai dan masyarakat PKBL dan CSR, terdapat ketidakselarasan diantara kedua kategori tersebut. Sebagaimana dapat dilihat jumlah dana yang didistribusikan untuk pegawai 3 tahun terakhir terus mengalami peningkatan namun jumlah dana yang didistribusikan untuk masyarakat PKBL dan CSR terus mengalami penurunan. Hal tersebut mengindikasikan ANTAM belum sepenuhnya menciptakan kesejahteraan bagi seluruh pemangku kepentingan, karena perhatian besar masih diberikan terhadap karyawan. Sebagaimana yang dijelaskan dalam pedoman GRI versi 4 bahwa data yang terkait dengan penciptaan dan pendistribusian nilai ekonomi yang seimbang memberikan indikasi utama bagaimana organisasi telah menciptakan kesejahteraan bagi pemangku kepentingan.

Selain itu, untuk menciptakan kesejahteraan bagi pegawai, ANTAM telah mengucurkan dana pensiun sebagaimana dijelaskan dalam *sustainability report*-nya.

Seluruh pegawai ANTAM disertakan dalam program pensiun, sebagai bentuk jaminan atas keberlangsungan hidup mereka saat tak lagi menjadi pegawai di Perseroan. Besaran dana pensiun yang dibayarkan pada tahun 2013 sebesar Rp12.124.777.245, untuk 63 pegawai tetap yang telah pensiun. (*sustainability report* 2013 h. 83).

Aspek ini juga memperlihatkan ketangguhan kinerja dan pertumbuhan ekonomi ANTAM dalam menghadapi tantangan ekonomi seperti tantangan ekonomi global. Walaupun diketahui ANTAM tidak menerima bantuan finansial dari pemerintah tapi ANTAM dapat melewati tantangan ekonomi tersebut dengan dana

hasil kegitata ANTAM sendiri, seperti yang diungkapkan oleh ANTAM dalam *sustainability report* tahun 2013.

Memasuki usia 45 tahun sejak didirikan, ANTAM terus memperlihatkan ketangguhan kinerja dan pertumbuhan ekonomi, meski pada tahun 2013 Perseroan menghadapi kondisi perekonomian global yang kurang mendukung. Seluruh penerimaan tahun 2013, berasal dari hasil kegiatan usaha Perseroan dan tidak ada bantuan finansial dari Pemerintah. Adapun besaran pengeluaran diperuntukkan bagi pengembangan bisnis dan pemenuhan kewajiban Perseroan, serta peningkatan kesejahteraan pemangku kepentingan (*sustainability report* 2013 h. 76).

ANTAM tidak hanya dihadapkan pada tantangan ekonomi global tetapi juga dihadapkan pada anomali cuaca. Namun, semua tantangan tersebut tidak menimbulkan implikasi yang signifikan terhadap finansial ANTAM. seperti yang dijelaskan ANTAM dalam *sustainability report* tahun 2013.

Selama kurun waktu periode pelaporan, ANTAM juga dihadapkan pada anomali cuaca sebagai akibat dari fenomena perubahan iklim, yang secara langsung maupun tak langsung mempengaruhi operasional Perseroan. Namun hal tersebut tidak menimbulkan implikasi finansial signifikan bagi Perseroan. (*sustainability report* 2013 h. 78).

Ketangguhan ekonomi ANTAM belum sepenuhnya berdampak positif terhadap seluruh *stakeholder* sebagaimana dapat dilihat dari kontribusi ANTAM terhadap negara melalui pajak dan PNBP yang menurun dari tahun sebelumnya. Hal ini dapat dilihat dari lampiran *sustainability report* ANTAM sebagai berikut.

Gambar 4.3
Kontribusi ANTAM kepada Negara

Kategori	Sub-kategori	Kontribusi ANTAM kepada Negara (Rp. Miliar)		
		2011	2012	2013
1. KONTRIBUSI PERUSAHAAN	Impor Produk	179.838	171.200	131.885
	Impor Bahan Baku	6.721	79.429	39.320
	Impor Jasa	6.528	9.803	4.558
	Impor Barang	0	324.809	837.042
	Impor Jasa	0	0	0
	Impor Jasa	0	0	0
	Impor Jasa	0	0	0
	Impor Jasa	0	0	0
	Impor Jasa	0	0	0
	Impor Jasa	0	0	0
2. KONTRIBUSI PERUSAHAAN	Pajak Bumi dan Bangunan	781.407	760.886	754.158
	Pajak Pertambangan	33.348	48.878	48.878
	Pajak Penghasilan	28.576	48.381	48.381
	Pajak Pertambahan Nilai	424.733	473.989	449.877
	Pajak Bumi dan Bangunan	0	0	0
	Pajak Pertambahan Nilai	0	0	0
	Pajak Bumi dan Bangunan	0	0	0
	Pajak Pertambahan Nilai	0	0	0
	Pajak Bumi dan Bangunan	0	0	0
	Pajak Pertambahan Nilai	0	0	0
3. KONTRIBUSI PERUSAHAAN	Total Pajak	1.248.892	1.333.054	1.297.181
	Total PNBP	1.418.217	1.379.680	1.397.736

Sumber: Data *sustainability report* ANTAM tahun 2013

b. Aspek Dampak Ekonomi Tidak Langsung

Aspek lain yang disyaratkan oleh GRI untuk diungkapkan dalam kategori ekonomi yaitu dampak ekonomi tidak langsung. Aspek ini menggambarkan bahwa keberadaan ANTAM membawa manfaat bagi penduduk setempat melalui penciptaan lapangan kerja. Namun demikian, keterbatasan lapangan kerja yang ada menjadikan tidak semua penduduk setempat bisa diterima bekerja sebagai pegawai Perseroan. Untuk itulah, beberapa program dan kegiatan telah dilaksanakan ANTAM sebagai upaya agar kehadiran perseroan bisa membawa manfaat tidak langsung bagi peningkatan kesejahteraan penduduk setempat seperti pembangunan Pembangkit Listrik Tenaga Surya (PLTS), Bandara Sangia Ni Bandera di Kabupaten Kolaka, Rumah Sakit Umum Daerah BAHTERAMAS di Kendari. Program dan kegiatan tersebut telah diungkapkan ANTAM dalam *sustainability reportnya*

Untuk tahun 2013 ANTAM memberikan 500 unit PLTS bagi masyarakat yang belum menikmati penerangan listrik PLN. Unit PLTS tersebut tersebar di 12 kecamatan di seluruh Kabupaten Kolaka. Bantuan PLTS-SHS ini diharapkan dapat memberikan bantuan penerangan bagi masyarakat yang belum mendapat aliran listrik dari Pemerintah melalui PLN...

.....

Selain terminal Bandara Sangia Ni Bandera, fasilitas umum yang dibangun atas partisipasi ANTAM adalah Rumah Sakit Umum Daerah BAHTERAMAS di Kendari yang didirikan atas inisiatif dari Pemerintah Provinsi Sulawesi Tenggara ... (*sustainability report 2013 h.63*).

Nurkolis (2014) mengemukakan bahwa dampak ekonomi tidak langsung merupakan bagian penting dalam konteks ekonomi pembangunan berkelanjutan. Hal ini disadari oleh ANTAM, salah satu wujud kesadaran ANTAM adalah dengan melaksanakan program pengembangan kawasan sentra buah-buahan. Program ini bertujuan untuk meningkatkan kesejahteraan penduduk di sekitar wilayah operasi dan

sekaligus memelihara keanekaragaman hayati seperti yang diungkapkan dalam *sustainability report* ANTAM

Upaya pengembangan sentra buah-buahan dilakukan dengan penanaman tanaman buah-buahan sebanyak 40.000 batang selama tahun 2013. Program ini merupakan kelanjutan dari tahun sebelumnya dan telah melaksanakan penanaman 25.000 batang tanaman buah-buahan. Adapun tanaman yang ditanam yaitu manggis, alpukat, jambu jamaika dan jambu kristal (*sustainability report* h. 64).

Berdasarkan uraian di atas, dapat diketahui bahwa ANTAM telah memenuhi semua indikator dari aspek ini. Hal tersebut membuktikan bahwa ANTAM telah berperan sebagai agen perubahan sosial ekonomi terutama dalam pengembangan perekonomian di wilayah operasi ANTAM. Sebagaimana dijelaskan dalam pedoman GRI bahwa pemenuhan aspek ini memberikan indikasi bahwa sebuah organisasi telah berperan dan berkontribusi sebagai pelaku atau agen perubahan sosial ekonomi.

c. Aspek Praktik Pengadaan

Aspek ini merupakan aspek yang baru dimasukkan dalam pedoman GRI. Aspek ini hanya terdiri satu indikator yaitu perbandingan pembelian dari pemasok lokal di lokasi operasional yang signifikan. ANTAM telah memenuhi aspek ini seperti yang tercantum dalam *sustainability report* tahun 2013

Kami mendefinisikan Perseroan lokal adalah Perseroan yang didirikan pengusaha setempat dan berdomisili dalam kabupaten yang sama dengan wilayah operasi unit bisnis Perseroan. Melalui pelibatan ini, Perseroan lokal yang menjadi pemasok diharapkan kian berkembang sehingga dapat menciptakan lapangan kerja bagi penduduk setempat, dan berkontribusi pada pendapatan asli daerah (PAD) (*sustainability report* 2013 h. 79).

Indikator ini dapat mencerminkan dukungan dan kontribusi ANTAM terhadap organisasi lokal dalam rantai pasokan sebagaimana yang dijelaskan panduan penerapan GRI, bahwa pengaruh yang dimiliki organisasi terhadap ekonomi lokal tidak hanya diimplementasikan dalam bentuk lapangan kerja langsung dan

pembangunan infrastruktur tapi juga dalam bentuk kontribusi terhadap organisasi lokal dalam rantai pasokan.

d. Kriteria Pemenuhan Laporan

Berdasarkan uraian di atas dapat diketahui bahwa ANTAM telah memenuhi 7 indikator dari 9 indikator dalam kategori ekonomi yang disyaratkan oleh pedoman pelaporan berkelanjutan GRI versi 4. Dua indikator yang tidak dipenuhi oleh ANTAM adalah indikator yang terdapat dalam aspek keberadaan pasar. Sehingga dapat disimpulkan bahwa dalam kategori ekonomi, *sustainability report* ANTAM tahun 2013 termasuk dalam kriteria standar terpenuhi sebagian.

Aspek ekonomi merupakan bagian tak terpisahkan dari konsep CSR sebagaimana yang disepakatai oleh sebagian besar literatur mengenai CSR. Dengan mengacu pada pedoman GRI versi 4, kontribusi program dan kegiatan CSR dalam aspek ekonomi menunjukkan belum optimalnya kontribusi terhadap seluruh pemangku kepentingan. Hal ini ditandai dengan adanya peningkatan pengeluaran atau dana yang didistribusikan untuk pegawai dan penurunan pengeluaran kontribusi kepada pegawai dan dengan memberikan kontribusi nyata bagi pegawai perseroan, masyarakat lokal maupun pemerintah. Kontribusi tersebut diwujudkan dalam bentuk pemberian dana pensiun kepada pegawai, pembangunan infrastruktur seperti Pembangkit Listrik Tenaga Surya dan Rumah Sakit di wilayah ANTAM beroperasi. Selain itu, untuk mendukung ekonomi lokal ANTAM telah melibatkan perseroan lokal menjadi pemasok sehingga dapat menciptakan lapangan kerja bagi penduduk setempat.

Berdasarkan uraian di atas, dapat ditarik kesimpulan bahwa dalam kategori ekonomi, ANTAM telah melakukan berbagai upaya guna melaksanakan

tanggung jawab sosial perusahaan atau lebih dikenal dengan CSR. Namun, pelaksanaan CSR pada periode tahun 2013 belum optimal. Hal ini ditandai penurunan dana yang dikeluarkan untuk program dan kegiatan CSR. Selain itu, program dan kegiatan tersebut hanya dititikberatkan pada *inside stakeholder*. Oleh karena itu, penulis berharap program dan kegiatan CSR ANTAM dapat memberikan dampak positif bagi *inside stakeholder* maupun *outside stakeholder* serta dampak positif bagi pembangunan ekonomi secara keseluruhan.

2. Kategori Lingkungan

Kategori lingkungan dari keberlanjutan menggambarkan dampak operasional ANTAM terhadap sistem alami hidup dan tidak hidup, termasuk ekosistem, tanah, air dan udara. Kategori ini meliputi kinerja yang berhubungan dengan input (misalnya material, energi, dan air) dan output (misalnya emisi, air limbah, dan limbah). Sebagai tambahan, lingkungan ini melingkupi kinerja yang berhubungan *biodiversity* (keanekaragaman hayati), kepatuhan lingkungan, dan informasi relevan lainnya seperti pengeluaran lingkungan (*environmental expenditure*) dan dampaknya terhadap produk dan jasa. Mengacu pada pedoman GRI versi 4, ANTAM telah memenuhi 7 aspek dari 12 aspek yang terdapat dalam kategori lingkungan. Ke tujuh aspek tersebut adalah sebagai berikut:

a. Aspek Material / Bahan

ANTAM adalah perusahaan pertambangan yang terdiversifikasi dan terintegrasi secara vertikal. Hal ini menjadikan material yang digunakan dalam kegiatan produksi menjadi beragam. Secara umum, material yang digunakan dalam keseluruhan rangkaian proses produksi di seluruh unit bisnis ANTAM disebutkan dalam *sustainability report* pada halaman 40 sebagai berikut.

- ✓ UBP Emas, UBPN Sultra, dan UBPN Maluku menggunakan bahan baku berupa bijih mineral sebagai material hasil penambangan.
- ✓ UBPP LM menggunakan *dore bullion* hasil produksi UBP Emas sebagai bahan baku.
- ✓ Selain itu juga ada beberapa material lain yang bersifat sebagai bahan pembantu.

Beberapa material yang digunakan, baik sebagai bahan baku maupun bahan pembantu, diperoleh sebagai hasil dari proses daur ulang limbah yang dihasilkan. Hal tersebut dijelaskan ANTAM dalam sustainability report tahun 2013 pada halaman 40-41.

- ✓ Material daur ulang di UBP Emas adalah natrium sianida (NaCN). Selama tahun 2013 ada 110.265 Kg NaCN daur ulang, naik dibanding tahun 2012 sebesar 102.581 Kg NaCN daur ulang. Jumlah tersebut mencakup 21,5% dari total pemakaian sianida. Naiknya volume NaCN daur ulang disebabkan meningkatnya pH proses *leaching* yang mengakibatkan stabilnya konsentrasi sianida pada *slurry*.
- ✓ Material yang didaur ulang di UBPN Sultra ada dua jenis:
 1. *Split metal* dari hasil *slag treatment*, sebanyak 22.906,8 ton. Upaya daur mendapatkan material pengganti bijih nikel sebesar 5,88% atau 83.295,42 ton.
 2. Debu sebanyak 27.394,8 ton diolah menjadi *pellet* maupun campuran *wet ore* hingga menghasilkan material pengganti bijih nikel sebanyak 37.357 ton atau 2,64%.

- ✓ Material daur ulang di UBPP LM adalah garam hasil proses evaporasi air limbah (penggaraman). Selama tahun 2013 diperoleh 5.960 Kg garam hasil daur ulang atau 58,08% dari keseluruhan garam dibutuhkan, naik dibandingkan hasil daur ulang tahun 2012 sebesar 3.140 Kg atau 43,37% dari keseluruhan kebutuhan garam.

Aspek material/bahan ini menggambarkan bahwa ANTAM menggunakan sistem daur ulang atas bahan/material yang digunakan dalam proses produksi. Dengan sistem daur ulang ini, ANTAM dapat mengurangi intensitas bahan yang pada akhirnya dapat berdampak positif terhadap lingkungan.

b. Aspek Energi

Sebagai entitas bisnis yang bergerak dalam bidang pertambangan dan bersentuhan langsung dengan lingkungan, konsumsi energi ANTAM untuk aktivitas operasional perusahaan maupun pengurangan konsumsi energi menjadi hal yang urgen untuk diungkapkan dalam *sustainability report*. Hal tersebut sejalan dengan yang apa diungkapkan Tedi (2013) bahwa setiap aktivitas penambangan apapun bentuknya pasti tidak lepas dari persoalan lingkungan hidup. Karena, kapan dan dimana pun kegiatan penambangan itu dilakukan, pasti akan bersentuhan langsung lingkungan, baik secara fisik maupun sosial.

ANTAM telah mengungkapkan total pemanfaatan energi yang digunakan untuk keperluan mendukung kegiatan operasional dan produksi di setiap unit bisnis.yang dilampirkan dalam *sustainability report* tahun 2013

Gambar 4.4
Total Pemanfaatan Energi ANTAM

Appendix 3 - Total Energy Usage

Unit Bisnis dan Sumber Energi Business Unit and Energy Sources	Satuan Unit	Periode Pelaporan Reporting Period					
		2011		2012		2013	
		Volume	GJ	Volume	GJ	Volume	GJ
URP Emas							
Listrik (PLN) Electricity (PLN)	KWh	54,897,372	197,630	52,994,372	196,379	66,632,642	278,280
Listrik (PLTD) Electricity (Diesel Power Plant)	KWh	1,316,026	4,737,69	1,257,736	32,087	992,343	2,132
HSD (Transportasi, Operasional) (Transportation, Operational)	Liter Litres	143,317	986,88	169,695	1,170,88	138,037	959
HSD Operasional Alat Berat (Heavy Machinery Operating)	Liter Litres	957,679	6,687,37	878,516	2,894,65	688,955	4,546
HSD (Pabrik) (Plant)	Liter Litres	579,984	4,001,89	608,943	4,201	621,159	4,285
URPM Batu							
Listrik (PLTD) Electricity (Diesel Power Plant)	KWh	798,527,550	2,658,699	794,994,010	2,534,702	898,454,180	2,478,431
Melasma Fuel Oil (MFO)	Liter Litres	560,176,713	3,133,257	164,125,184	1,188,700	153,571,901	1,895,377,6 *
Industrial Diesel Oil (IDO)	Liter Litres	10,917,936	75,333	6,815,464	47,027	5,683,241	215,394,8 *
Batu Bara Coal	kg	373,830,790	6,358,108	163,739,457	4,076,528 *	140,350,132	3,930,935 *
Bensin Gasolina	Liter Litres	277,015	8,087	279,701	8,145	283,231	8,268
URPM Malau							
Bensin Gasolina	Liter Litres	0	0	191,867	5,600	376,000	11,033
Total Diesel Oil	Liter Litres	170,282	46,016	3,438,179	634,572	3,960,000	1,383,562
Listrik (PLN) Electricity (PLN)	KWh	1,304,750	4,696	1,627,000	1,856	1,762,583	6,544 *
Gas Alam Natural Gas	m ³	178,456	6,540	264,956	8,985	293,300	8,872
Total Diesel Oil	Liter Litres	800	28,87	1,000	36,29	2,000	594,67

Sumber: Data *sustainability report* tahun 2013

Secara umum, tabel di atas memberikan gambaran mengenai peningkatan pemanfaatan energi dari 3 Unit Bisnis Penambangan ANTAM. Walaupun terjadi peningkatan, namun tidak berarti bahwa ANTAM tidak melakukan upaya untuk melakukan efisiensi dan penghematan energi. Secara berkesinambungan, ANTAM terus melakukan upaya pengurangan pemakaian energi ini dengan meningkatkan efisiensi. Upaya tersebut diungkapkan dalam *sustainability report* ANTAM.

Gambar 4.5
Upaya Efisiensi dan Penghematan Energi

No	Upaya Efisiensi dan Penghematan Efficiency and Saving Efforts	Keterangan Description
UBP Emas		
1	<p>Pemanfaatan energi terbarukan</p> <ul style="list-style-type: none"> - Penggunaan reclaim heat exchanger pada siklus proses elution untuk menyerap kembali panas dari produk elution untuk memanaskan larutan bars. <p>Renewable energy usage</p> <ul style="list-style-type: none"> - Use of reclaim heat exchanger at elution process cycle to reabsorb heat from elution product to heat new solution. 	
2	<p>Redesign process</p> <ul style="list-style-type: none"> - Mengalihkan jam jalan crushing dan backfill pada Waktu Beban Penuh ke Luar Waktu Beban Penuh selama rata-rata 5 hari perbulan. <p>Redesign process</p> <ul style="list-style-type: none"> - Penetapan energy management system (EMS). - Switch operating hours of crushing and backfill from Peak Load Hours (WBP) to Usage Off Peak Load Hours (SWBP) for an average of 5 days per month. - The implementation of the energy management system (EMS). 	<ul style="list-style-type: none"> - Nilai energi yang dihemat: 9.058.360 juta Joule - Nilai nominal penghematan: Lebih dari Rp400 juta - Amount of energy saved: 9.058.360 million Joule - Nominal value of saving: More than Rp-400 million
3	<p>Improviasi peralatan</p> <ul style="list-style-type: none"> - Melakukan perubahan sistem pemompaan fresh water IPAL Tambang dari semula 2 unit menjadi 1 unit yang telah dimodifikasi (dari kapasitas 48 m³/h menjadi 90 m³/h). - Melakukan perubahan sistem transfer tailing Gekko, yang semula menggunakan pompa 2x15 KW, menjadi menggunakan sistem gravitasi. <p>Equipment improvisation</p> <ul style="list-style-type: none"> - Change fresh water pumping system of Mine WWTP from originally 2 units to 1 unit that has been modified (from capacity of 48 m³/h to 90 m³/h). - Change Gekko tailings transfer system, which originally used 2x15 KW pump, to using gravity system. 	
UBPN Sultra		
1	<p>Redesign process</p> <ul style="list-style-type: none"> - Pengaturan pola operasi Start Burner RD 3. <p>Redesign process</p> <ul style="list-style-type: none"> - Setting the Operation Pattern of Start Burner RD 3. 	
2	<ul style="list-style-type: none"> - Melakukan pengaturan kembali pembebanan pada tiap satuan kerja khususnya penggunaan beban-beban single fasa, sehingga arus netral yang muncul akan dapat diminimalkan dan arus menjadi kecil. - Pemetaan kembali panel-panel listrik yang ada dan dibuat wiring diagram yang lengkap sehingga mengurangi losses time ketika terjadi masalah. - Perbaikan wiring power meter agar pemantauan dan data yang terekam pada power meter menjadi valid. - Mengganti lampu yang umumnya sudah hatus, menggunakan reflektor cermin pada armature lampu dan lampu hemat energi. - Resetting the loading on each work unit, especially the use of single-phase loads, so generated neutral currents can be minimized and minimize the losses. - Realigning existing electrical panels and making a complete wiring diagram to reduce time losses when problems occur. - Repairing power meter wiring to have more valid monitoring and data recorded on the power meter. - Replacing old lamps that have expired lifetime, and use mirror reflector of lamp armature and energy saving lamps. 	<ul style="list-style-type: none"> - Besaran energi yang dihemat: 658.40 GJ (0,01%) - Nilai nominal penghematan: Rp137.353.416 - Amount of energy saved: 658.40 GJ (0.01%) - Nominal value of saving: Rp137.353.416
UBPP LM		
1	<ul style="list-style-type: none"> - Berpartisipasi aktif dalam kegiatan Hari Bebas Kendaraan Bermotor yang diselenggarakan oleh Pemda DKI Jakarta Timur sejak Tahun 2009. - Kampanye gerakan hemat energi di setiap area perkantoran sesuai Instruksi Menteri BUMN. - Participating actively in Car Free Day event organized by East Jakarta Government since 2009. - Energy saving campaign in each office area in accordance with Minister of SOE's instruction. 	

Sumber: Data *Sustainability Report* tahun 2013

Adanya upaya efisiensi penggunaan energi juga dibuktikan melalui kerjasama dengan *General Electric* untuk membantu Perseroan melakukan kajian pilihan energi terbarukan seperti gas alam, batu bara berkalori rendah dan *coal bed methane* sebagai sumber energi bagi operasional pertambangan seperti yang diungkapkan oleh ANTAM dalam *sustainability report* tahun 2013

ANTAM juga telah menandatangani nota kesepahaman dengan *General Electric* untuk mengkaji peluang dalam mengembangkan *integrated virtual pipeline power generation* di sektor pertambangan dan pembangkit listrik tenaga batu bara bersih. Melalui kerjasama ini, *General Electric* akan membantu Perseroan melakukan kajian pilihan energi terbarukan seperti gas alam, batu bara berkalori rendah dan *coal bed methane* sebagai sumber energi bagi operasional pertambangan (*sustainability report* 2013 h. 45).

Upaya efisiensi tersebut telah membuahkan hasil terlihat dari rasio intensitas Unit Bisnis Pengolahan dan Pemurnian Logam Murni (UBPP LM) yang mengalami penurunan dari tahun sebelumnya sebagaimana dijelaskan dalam pedoman GRI bahwa dalam kombinasi dengan konsumsi energi total organisasi, intensitas energi membantu meletakkan konteks efisiensi organisasi. Intensitas energi DI UBPP LM dapat dilihat dalam *sustainability report* ANTAM seperti berikut.

Gambar 4.6
Intensitas Energi di UBPP



Sumber: Data *sustainability report* tahun 2013

Berdasarkan uraian di atas, dapat diketahui bahwa sebagai entitas bisnis yang ingin mencapai keberlanjutan maka ANTAM menyadari bahwa energi adalah aspek yang harus mendapat perhatian dan penggunaannya harus dihemat. Kebijakan efisiensi penggunaan energi terus diupayakan dan dilaksanakan dengan berbagai langkah, diantaranya kerjasama dengan *General Electric* untuk membantu Perseroan melakukan kajian pilihan energi terbarukan seperti gas alam. Namun, hasil yang optimal atas upaya yang dilakukan belum sepenuhnya diperoleh ANTAM seperti masih terjadinya peningkatan konsumsi energi pada beberapa unit bisnis. Walaupun

demikian, ANTAM patut diapresiasi atas perhatian yang besar dan upaya yang optimal yang telah dilakukan ANTAM.

c. Aspek Air

ANTAM melakukan pengawasan dan pemantauan untuk memastikan pengambilan serta pemanfaatan air tidak mengganggu sumber air. Seperti yang diungkapkan dalam *sustainability report* ANTAM tahun 2013.

Kami memanfaatkan air tanah (di UBP Emas dan UBPP LM) dan air permukaan (di UBP Sultra dan UBP Malut) dengan efisien untuk keperluan kegiatan pengambilan material tambang, proses produksi dan juga kebutuhan domestik. Hingga akhir 2013, kami tidak menerima laporan tentang terganggunya sumber air yang berada di sekitar lokasi operasi Perseroan (*sustainability report* 2013 h. 45).

Untuk mendukung optimalisasi pemanfaatan air, ANTAM melakukan berbagai sistem pendauran ulang dan pemanfaatan kembali air seperti yang dilampirkan ANTAM dalam *sustainability report*.

Gambar 4.7
Program dan Volume Air yang Dimanfaatkan Kembali



Sumber: Data *Sustainability Report* tahun 2013

ANTAM juga melaporkan persentase dan total volume air yang dikonsumsi dan dimanfaatkan kembali.

Gambar 4.8
Konsumsi dan Pemanfaatan Kembali Air Bekas Pakai

Unit Bisnis & Sumber Air Business Unit & Water Source	Resirkulasi Recirculation	Periode Pelaporan dan Volume (Ribu m ³) Reporting Period and Volume (Thousand m ³)		
		2011	2012	2013
UBP Emas				
Instalasi Pengolahan Air Limbah (IPAL) Tambang Mine Waste Water Treatment Plant (WWTP)	<ul style="list-style-type: none"> • Air bahan baku pabrik • Air backfilling • Air pemboran tambang • Plant raw material water • Backfilling water • Mine drilling water 	3,02	3,04	3,20
Air limbah tailing pabrik Plant tailing waste water	Kembali ke pabrik sebagai air proses To plants as processed water	0,45	0,72	0,66
UBPN Sultra				
Cekdam BC Checkdam	Operasional pabrik dan proses pendinginan slag Plant operations and slag cooling process	18.519	5.594	4.623
UBPN Maluku				
Cekdam Checkdam	Penyiraman air tambang Mine water watering	N/A	N/A	14.064
UBPP LM				
IPAL WWTP	Proses leaching klorida Chloride leaching process	0,3	0,03	0,03
Pemurnian Perak Silver Refining	Proses mineral dressing Mineral dressing process	0,21	0,11	0,12
IPAL WWTP	Operasional scrubber Scrubber process		0,05	0,21

Sumber: Data *Sustainability Report* tahun 2013

Gambar diatas memberikan penjelasan mengenai upaya ANTAM dalam pengelolaan air sebagaimana yang disyaratkan oleh GRI dalam aspek ini. GRI menyebutkan bahwa tingkat penggunaan kembali dan daur ulang menunjukkan upaya sebuah organisasi dalam mengurangi total pengambilan dan pembuangan air.

d. Aspek Keanekaragaman Hayati

Aspek keanekaragaman hayati merefleksikan pengelolaan dampak operasional ANTAM terhadap lingkungan dalam hal ini keanekaragaman hayati serta mencegah terjadinya salah kelola. Secara berkesinambungan, ANTAM meminimalkan dampak negatif terhadap lingkungan diantaranya melalui reklamasi pada lahan yang terganggu dengan tujuan memulihkan kondisi lingkungan dan

menciptakan habitat yang mendukung keanekaragaman hayati di dalamnya. Reklamasi yang dilakukan ANTAM diungkapkan ANTAM dalam *sustainability report* tahun 2013 seperti reklamasi yang dilakukan Unit Bisnis Penambangan (UBP) Emas.

Reklamasi di kawasan dilindungi yang dilakukan UBP Emas pada tahun 2013, meliputi:

1. Penataan kawasan dan pembinaan daya dukung kawasan di sekitar TNGHS.
2. Penanaman batas hidup dengan 1.000 batang pohon Aren dan Kemiri di lokasi *tailing* dam dan Cepak Puspa di batas kawasan TNGHS (*sustainability report* 2013 h. 54).

Upaya reklamasi tidak hanya dilakukan pada unit penambangan emas tapi juga diupayakan pada unit penambangan nikel sebagaimana diungkapkan dalam *sustainability report* ANTAM

Kegiatan penambangan terbuka juga berlangsung di wilayah operasional UBPN Sultra, sehingga berdampak pula terhadap perubahan bentang alam berikut keanekaragaman hayati dan habitat di atasnya. Keadaan ini disikapi ANTAM dengan melakukan upaya reklamasi, guna mengatasi dampak negatif yang ditimbulkan selama kegiatan penambangan maupun kurun waktu sesudahnya.

Hingga akhir periode pelaporan, total bukaan area tambang dan nontambang di dalam IUP di UBPN Sultra mencapai 12,32 Km². Sebanyak 6,86 Km² atau 55,7% di antaranya dalam upaya pemulihan habitat melalui reklamasi (*sustainability report* 2013 h. 55).

Pengelolaan dampak aktivitas penambangan ANTAM dibuktikan dari tidak adanya dampak yang signifikan terhadap keanekaragaman hayati.

Kegiatan penambangan yang dilakukan di UBP Emas tidak berdampak signifikan terhadap keanekaragaman hayati dan habitat yang ada. Hal ini dikarenakan kegiatan penambangan dilakukan tertutup di dalam tanah (*Sustainability report* h. 54).

Uraian dampak signifikan terhadap keanekaragaman hayati ANTAM di atas memberikan informasi mengenai pelestarian integritas sebuah daerah geografis baik secara langsung maupun tidak langsung karena GRI menyebutkan dampak yang

sifnifikan dari sebuah organisasi dapat merusak integritas sebuah daerah geografis baik secara langsung maupun tidak langsung.

Aspek penting dalam upaya menjaga keanekaragaman hayati di wilayah operasional adalah pelestarian spesies langka maupun yang bersifat asli (endemik) suatu daerah. Hasil pemantauan dan identifikasi spesies langka khususnya hewan yang dilindungi disampaikan ANTAM dalam lampiran *sustainability report* tahun 2013.

Gambar 4.9
Hewan yang Dilindungi

Appendix 10: Protected Animals

Nama Lokal Local Name	Nama Ilmiah Scientific Name	Area Operasi Operational Area	Status* Status
Jalak putih	<i>Sturnus melanopterus</i>	UHP Emas	Mendekati punah Critical Endangered
Sunki	<i>Phegys aynala</i>	UHP Emas	Terancam punah Endangered
Elang Jawa	<i>Nisaetus bartelsi</i>	UHP Emas	Terancam punah Endangered
Owa Jawa	<i>Hyalobates moloch</i>	UHP Emas	Terancam punah Endangered
Macan Tutul	<i>Panthera pardus</i>	UHP Emas	Mendekati terancam punah Near threatened
Elang Ular Bulu	<i>Spilargus cheela</i>	UHP Emas	Baluk Berada Least Concern
Anoa	<i>Bubalus depressicornis</i>	UHPN Sultra	Terancam punah Endangered
Kucing Kemari	<i>Bligula ferox</i>	Unit Pascatambang Gelae Gelae Post Mining Unit	(Belum diketahui) (Undetermined)
Burung Bidadari	<i>Sternopora wallesi</i>	UHPN Maluku	Beratan Punah Vulnerable
Kelantan alba	<i>Ceratus alba</i>	UHPN Maluku	Beratan Punah Vulnerable
Burung Nuri Bayan	<i>Echelus vanous</i>	UHPN Maluku	Beratan Punah Vulnerable
Kakati temate	<i>Lorius sparrulus</i>	UHPN Maluku	Beratan Punah Vulnerable

Sumber: Data *sustainability report* tahun 2013

Aktivitas pertambangan ANTAM telah memberikan dampak terhadap lingkungan khususnya keanekaragaman hayati di wilayah ANTAM beroperasi. Secara umum, ANTAM telah meminimalkan dampak tersebut diantaranya melalui upaya reklamasi di daerah sekitar ANTAM melakukan aktivitas pertambangan. Hal tersebut sejalan dengan apa yang disampaikan oleh Kurnia (2014) bahwa reklamasi merupakan kegiatan yang dilakukan sepanjang tahapan usaha pertambangan untuk menata, memulihkan, dan memperbaiki kualitas lingkungan dan ekosistem agar dapat berfungsi kembali sesuai peruntukannya.

e. Aspek Emisi

Dalam pedoman GRI versi 4, aspek emisi meliputi indikator emisi gas rumah kaca dan bahan perusak ozon, NOX, SOX, serta emisi udara penting lainnya. ANTAM telah mengungkapkan seluruh indikator tersebut. Hal tersebut mengindikasikan ANTAM memberikan perhatian terhadap pengelolaan dampak emisi. Upaya untuk menurunkan emisi seperti emisi gas rumah kaca diimplementasikan ANTAM antara lain dengan melakukan penanaman pohon seperti yang dikemukakan dalam *sustainability report* tahun 2013.

Kesungguhan ANTAM menurunkan emisi GRK, diwujudkan antara lain dengan melaksanakan komitmen menanam 1,43 juta pohon di seluruh wilayah operasi Perseroan maupun di daerah lain. Keberadaan pohon-pohon tersebut menjadi penting karena berkontribusi terhadap potensi serapan karbondioksida (CO₂) yang termasuk dalam GRK (*sustainability report* 2013 h. 46).

Pedoman GRI versi 4 menyatakan emisi gas rumah kaca adalah kontributor terbesar dalam perubahan iklim sehingga upaya ANTAM untuk mengurangi emisi tersebut dapat menunjukkan kontribusi ANTAM dalam mengatasi perubahan iklim.

Disamping itu, ANTAM juga memberikan perhatian pada upaya pengendalian emisi yang berpotensi mengandung substansi penipis ozon (*ozone-depleting substances/ODS*). Sumber-sumber emisi yang berpotensi ODS adalah pemakaian freon berbahan *chlorofluorocarbon* (CFC) pada alat pendingin udara, dan penggunaan halon untuk alat pemadam api ringan (APAR). ANTAM tidak memproduksi ODS yang diimpor maupun diberikan kepada pihak lain. Demikian pula dengan emisi lainnya, seperti NO_x, Sox maupun partikulat yang keluar dari cerobong asap. ANTAM berkomitmen untuk terus mengendalikan emisi gas tersebut diantaranya melalui pemantauan dan pengukuran kadar emisi pada cerobong, guna

memastikan kadarnya telah sesuai dengan baku mutu yang ditetapkan pemerintah.

Komitmen ANTAM tersebut telah disajikan dalam *sustainability report*.

ANTAM berkomitmen untuk terus mengendalikan emisi Nox dan Sox yang dilaksanakan melalui pemantauan dan pengukuran kadar emisi pada cerobong, guna memastikan kadarnya telah sesuai dengan baku mutu yang ditetapkan pemerintah dan penggunaan piranti *Gas Clean Technology* (GCT) di pabrik feronikel di UBPN Sultra (*sustainability report* 2013 h. 48).

f. Aspek Efluen dan Limbah

Salah satu aspek penting dari upaya pelestarian lingkungan adalah pengurangan limbah yang dihasilkan dari proses produksi maupun kegiatan domestik. Ada beberapa bentuk limbah yang dihasilkan dari proses produksi maupun kegiatan domestik ANTAM. Untuk limbah berbentuk cair, penampungan serta pengolahan dilakukan dengan instalasi pengolahan air limbah (IPAL) untuk memastikan kualitas limbah setiap unit bisnis sesuai dengan standar yang ditetapkan Pemerintah. Hal ini dinyatakan jelas pada *sustainability report* sebagai berikut.

Setiap unit bisnis ANTAM yang beroperasi dilengkapi dengan instalasi pengolahan air limbah (IPAL). Keberadaan IPAL berfungsi untuk mengolah air limbah sehingga kualitas air buangan saat dilepaskan ke badan air, telah memenuhi baku mutu yang ditetapkan pemerintah (*sustainability report* h. 48).

Pengolahan limbah cair yang memenuhi standar yang ditetapkan oleh pemerintah di atas diperoleh dari hasil pemantauan dan pengukuran dengan melibatkan pihak independen dan laboratorium terakreditasi. Oleh karena itu, selama tahun 2013, ANTAM tidak pernah menerima laporan dan pengaduan dari masyarakat maupun pihak berwenang terkait gangguan keanekaragaman hayati dan habitat di dalam badan air.

Pengolahan limbah dari ANTAM tidak hanya terbatas pada limbah cair, pengolahan juga dilakukan pada limbah padatan. Limbah padatan yang paling

banyak dihasilkan adalah *tailing* dan *slag*. Limbah dalam bentuk *tailing* merupakan sisa hasil pencucian berupa lumpur dari proses *hydrometallurgy* dengan media air, sedangkan *slag* adalah hasil sampingan pemisahan logam dari bijihnya melalui proses *pyrometallurgy* menggunakan panas. Pengelolaan kedua limbah padatan ini selalu dipantau dan diperiksa berkala di laboratorium. Informasi ini dapat dilihat pada *sustainability report* ANTAM.

Pengelolaan *tailing* dan *slag* selalu dipantau dan diperiksa berkala di laboratorium. Pemanfaatan *tailing* digunakan sebagai material untuk *backfilling*, dengan volume dimanfaatkan mencapai 171.585 Dmt, atau 53,31% dari total volume dihasilkan. Sisanya telah ditimbun pada lokasi *landfill* yang telah mendapatkan izin dari Kementerian Lingkungan Hidup. Sedangkan *Slag* dimanfaatkan untuk keperluan *overburden backfilling* sebagai *roadbase*, dengan volume dimanfaatkan sebanyak 980,706.53 ton, atau 100% dari volume dihasilkan (*sustainability report* 2013 h. 51).

Selain pengolahan limbah cair dan padat, pengolahan juga dilakukan pada jenis limbah yang berbahaya dan beracun (B3). Pengelolaan limbah B3 ini dilakukan dengan cara:

- Disimpan di lokasi tersendiri dalam kemasan khusus, dengan penerapan standar keamanan dan keselamatan tertentu, serta dilengkapi pencatatan sesuai peraturan pemerintah.
- Dimusnahkan menggunakan alat insinerator.
- Diserahkan kepada pihak ketiga berizin untuk diproses lebih lanjut.

ANTAM menerapkan standar prosedur operasi maupun pengawasan ketat, dalam setiap tahapan pengelolaan limbah B3 dan cairan berbahaya lain. Melalui kebijakan tersebut, selama tahun 2013 tidak ada laporan terkait kebocoran penyimpanan maupun tumpahan limbah B3 dan cairan berbahaya lain.

g. Aspek Secara Keseluruhan (*Overall*)

Berdasarkan pedoman GRI versi 4, aspek ini hanya terdiri dari indikator yaitu total biaya pelestarian lingkungan. Indikator ini disajikan secara jelas dalam *sustainability report*.

Gambar 4.10
Total Biaya Lingkungan

Komponen Component	Besaran Biaya (Rp) Cost Value (Rupiah)		
	2011	2012	2013
Reklamasi dan Revegetasi Reclamation and Revegetation	33.667.371.510	25.818.430.372	31.059.694.987
Pengendalian Erosi dan Sedimentasi Erosion and Sedimentation Control	26.293.023.291	37.366.939.765	28.798.045.770
Pengelolaan Limbah Waste Management	21.745.699.563	22.758.279.465	26.582.172.605
Penelitian dan Kerjasama Research and Cooperation	9.796.823.075	12.589.128.020	6.117.761.000
Pemantauan Lingkungan Environmental Monitoring	2.012.542.726	1.962.025.065	3.528.279.592
Lain-lain* Others	12.141.455.084	10.128.960.119	6.372.895.391
Total	105.656.915.249	110.623.762.806	102.458.809.344

* Biaya lain-lain: biaya pengelolaan lingkungan pabrik, biaya pengelolaan lingkungan emplasemen, dan biaya evaluasi pascatambang
* Other costs: plant environment management costs, emplacement environment management costs, and post-mining evaluation costs

Sumber: Data *Sustainability Report* tahun 2013

Gambar di atas mengungkapkan terjadinya penurunan biaya lingkungan dari ANTAM dari tahun 2012 sebesar Rp 110.623.762.806 menurun menjadi Rp 102.458.809.344 pada tahun 2013. Hal ini menunjukkan penurunan dukungan dan rasa tanggung jawab ANTAM terhadap program CSR khususnya aspek lingkungan sebagaimana disampaikan Lako (2011: 124), salah satu cerminan tanggung jawab perusahaan terhadap lingkungan adalah besarnya jumlah biaya lingkungan yang dikeluarkan perusahaan untuk mengontrol dan memperbaiki lingkungan.

h. Kriteria Pemenuhan

Menurut Mazurkiewicz (2011) tanggung jawab sosial perusahaan terhadap lingkungan mencerminkan kemampuan perusahaan untuk menutupi implikasi

lingkungan yang berasal dari; produk operasi dan fasilitas, menghilangkan limbah dan emisi, memaksimalkan efisiensi dan produktivitas sumber daya alam dan meminimalkan praktik-praktik yang buruk dapat mempengaruhi kenikmatan sumber daya alam suatu negara bagi generasi mendatang. Mengacu pada defnisi ini ANTAM belum maksimal untuk dapat melaksanakan CSR dalam kategori lingkungan. Hal ini terlihat dari belum terpenuhinya seluruh indikator yang disyaratkan oleh GRI. ANTAM termasuk dalam kategori terpenuhi sebagian (*partially fulfilled*) karena ANTAM hanya memenuhi 26 dari 34 indikator yang disyaratkan oleh GRI dengan persentase 77%. Seharusnya ANTAM berupaya maksimal dalam untuk memenuhi seluruh indikator yang disyaratkan GRI karena sebagai perusahaan pertambangan, ANTAM pasti tidak lepas dari persoalan lingkungan hidup. Karena, kapan dan dimana pun kegiatan penambangan itu dilakukan, pasti akan bersentuhan langsung lingkungan, baik secara fisik maupun sosial.

3. Kategori Sosial

Selain kategori ekonomi dan lingkungan, kategori lain yang diharuskan untuk diungkapkan menurut pedoman GRI adalah kategori sosial. Kategori sosial berisi empat sub-kategori yaitu praktik ketenagakerjaan dan kenyamanan bekerja, Hak Asasi Manusia (HAM), tanggung jawab atas produk dan masyarakat. ANTAM telah mengungkapkan 3 dari 4 sub kategori sosial tersebut.

a. Sub Kategori Praktik Ketenagakerjaan dan Kenyamanan Bekerja

Dalam hal ketenagakerjaan, ANTAM melakukan pengembangan kemampuan dan kompetensi tenaga kerja dalam hal ini pegawai dengan menyelenggarakan pelatihan. Pada periode tahun 2013, pelatihan tersebut diselenggarakan 13.544 jam dan yang diikuti oleh 1.550 pegawai. Dengan demikian rata-rata jumlah jam pelatihan

per pegawai per tahun adalah 5,11 jam. Hal ini diungkapkan secara jelas oleh ANTAM dalam *sustainability report*-nya.

Tahun 2013 Perseroan menyelenggarakan 13.544 jam pelatihan yang diikuti oleh 1.550 pegawai. Dengan demikian rata-rata jumlah jam pelatihan per pegawai per tahun adalah 5,11 jam (*sustainability report* 2013 h. 84).

Upaya pengembangan kemampuan dan kompetensi pegawai ANTAM juga dilakukan melalui program pendidikan yaitu program beasiswa luar negeri atau *Overseas Development Program* (ODP). Namun, untuk periode tahun 2013 dan 2014 ANTAM belum melaksanakan program beasiswa tersebut. ANTAM menguraikan hal ini dalam *sustainability report* tahun 2013.

Saat ini Divisi Learning & Development Kantor Pusat tengah melakukan evaluasi lebih lanjut untuk memaksimalkan dan menyempurnakan kurikulum serta materi ajar program ODP sehingga sesuai dengan *best practice* yang diaplikasikan oleh Perseroan. Dengan demikian untuk periode tahun 2013 s.d. 2014, ANTAM belum melaksanakan program ODP *batch* selanjutnya.

Secara umum Pedoman GRI versi 4 mensyaratkan masalah tenaga kerja diungkapkan berdasarkan Gender atau jenis kelamin pria dan wanita, salah satu diantaranya mengenai imbal jasa. ANTAM memberikan imbal jasa pekerjaan atau remunerasi tanpa membedakan pegawai pria maupun pegawai wanita karena ANTAM telah memiliki ketentuan mengenai *salary range* di tiap tingkatan *grade*. Setiap pegawai mendapatkan besaran gaji pokok sesuai *grade* dalam jabatannya, dan menyertakan pembayaran tunjangan yang besarnya ditentukan dengan memperhatikan lokasi penempatan maupun kondisi masing-masing unit/unit bisnis yang bisa berbeda-beda. Deskripsi mengenai hal tersebut diungkapkan ANTAM dalam *sustainability report*.

ANTAM memberikan imbal jasa pekerjaan atau remunerasi tanpa membedakan pegawai pria maupun pegawai wanita. Perseroan telah memiliki ketentuan mengenai *salary range* di tiap tingkatan *grade* (*sustainability report* 2013 h. 83).

Dalam hal ketenagakerjaan, terdapat aspek yang dinilai ANTAM memiliki dampak penting terhadap perseroaan. Aspek tersebut adalah aspek keselamatan dan kesehatan kerja (K3). Aspek ini juga merupakan salah satu bidang program CSR yang disarankan oleh Natural Resource Canada dalam Rahman (2009: 54).

Dalam hal keselamatan kerja, ANTAM melakukan berbagai upaya untuk mengurangi risiko kerja untuk setiap unit bisnis. Seperti yang dilampirkan ANTAM dalam sustainability report.

Gambar 4.11
Pengurangan Risiko Kerja

Appendix 17 : Efforts to Reduce Occupational Risk

Unit Bisnis Business Unit	Jenis Pekerjaan dengan Risiko Tinggi High Risk Job	Upaya/Tindakan Mengurangi Risiko Measure to Reduce Risk
UBP Emas	Pekerjaan operasional tambang bawah tanah. Underground mine operations jobs	Pemantauan tingkah laku kerja setiap satu kali dalam satu bulan. Working environment monitoring once every month.
	Pekerjaan operasional pengalihan arus. Grid processing operation jobs	Pemantauan kesehatan setiap enam bulan satu kali. Health monitoring every six months.
	Pekerjaan operasional pemeliharaan peralatan. Equipment maintenance operation jobs	Pemantauan safety setiap hari kerja. Safety monitoring every weekday.
	Pekerjaan operasional listrik dan listrik. Civil operation and electrical jobs	Safety talk setiap sebelum melakukan aktifitas. Safety talk before starting to work.
	Pekerjaan operasional quality control. Quality control operation jobs	Safety meeting setiap satu minggu satu kali. Safety meeting once in a week.
UBPN Sultra	- Pekerjaan operasional pemeliharaan peralatan pabrik dan alat berat - Pekerjaan machining dan fabrikasi - Pekerjaan assembly dan erection - Operational works of plant and heavy equipment maintenance - Machining and fabrication works - Erection and erection works.	1. Safety talk setiap hari kerja. 2. Penyediaan alat keselamatan yang sesuai. 3. Penyediaan peralatan kerja yang sesuai. 4. Pengawasan pekerjaan untuk setiap aktifitas. 5. Pelatihan untuk meningkatkan keahlian pegawai. 6. Pelatihan K3 untuk pegawai. 1. Safety talk every weekday. 2. Provision of appropriate safety equipment. 3. Provision of appropriate work equipment. 4. Supervision of work for each activity. 5. Training to improve employee skills. 6. OSH training for employees.

Sumber Data: *sustainability Report* ANTAM tahun 2013

Berbagai upaya untuk menjaga keselamatan kerja para pegawai tersebut belum membuahkan hasil yang optimal. Hal ini dapat dilihat dari peningkatan jumlah kecelakaan kerja kategori berat tahun 2013 dibandingkan tahun 2012, dimana pada tahun 2013 terjadi kecelakaan kerja kategori berat pada UBPN Sulawesi Tenggara dan UBPN Maluku Utara masing-masing berjumlah 2 dan 1. Walaupun, penurunan total kecelakaan kerja dari seluruh kategori mengalami penurunan. Data mengenai jumlah kecelakaan kerja dapat diketahui dari *sustainability report* sebagai berikut.

Gambar 4.12
Jumlah Kecelakaan Kerja

Total Work Accident

Unit Bisnis Business Unit	Jumlah dan Kategori Kecelakaan Kerja Total Working Accident based on Category								
	2011			2012			2013		
	Ringan Minor	Berat Major	Fatal	Ringan Minor	Berat Major	Fatal	Ringan Minor	Berat Major	Fatal
UAP Emas	3	0	1	3	0	0	0	0	0
UAPN Sultra	1	1	0	4	0	0	1	2	0
UAPN Maluku	1	0	0	0	0	0	1	1	0
UAPPLM	1	1	0	0	0	0	0	0	0
Jumlah Total	6	2	1	7	0	0	2	3	0

* Kategori Kecelakaan Berdasarkan Kepmen No.313/S/2010/PS/1983 Pasal 40 tentang Penggolongan Akibat Akibat Kecelakaan Tambang
* Accident Category Under Article 40 of Ministerial Decree No.313/S/2010/PS/1983 on Classification of Mine Accident Injury.

Sumber data : *Sustainability Report* ANTAM tahun 2013

b. Sub Kategori Tanggung Jawab Produk

Berkaitan dengan tanggung jawab produk, ANTAM hanya mengungkapkan indikator mengenai penjualan produk yang dilarang atau disengketakan dan insiden ketidakpatuhan pada regulasi komunikasi pemasaran. Berkaitan dengan penjualan produk yang dilarang, ANTAM menjelaskan selama kurun waktu periode pelaporan, tidak ada produk ANTAM yang dikenai sanksi larangan diperjual-belikan ataupun harus ditarik dari peredaran. Bahkan produk logam mulia menjadi produk paling banyak dicari dan dibeli konsumen sebagai produk investasi, seiring kenaikan harga logam mulia di pasar lokal maupun global. Hal ini dinyatakan ANTAM dalam *sustainability report* tahun 2013.

Selama kurun waktu periode pelaporan, tidak ada produk antam yang dikenai sanksi larangan diperjual-belikan ataupun harus ditarik dari peredaran. Bahkan produk logam mulia menjadi produk paling banyak dicari dan dibeli konsumen sebagai produk investasi, seiring kenaikan harga logam mulia di pasar lokal maupun global (*sustainability report* 2013 h. 80).

Untuk persoalan yang berhubungan dengan insiden ketidakpatuhan pada regulasi komunikasi pemasaran. ANTAM menguraikan bahwa setiap produk yang dihasilkan memiliki konsumen masing-masing yang telah terikat dalam kontrak

jualbeli. Khusus untuk produk emas, ANTAM secara aktif melakukan iklan dan promosi informasi mengenai jenis dan ketersediaan barang, terutama yang terkait *launching* Butik Emas LM. Sedangkan untuk produk nikel dan bauksit, ANTAM tidak melakukan bentuk-bentuk komunikasi pemasaran yang bersifat sebagai iklan, promosi maupun kerjasama sponsor dengan pihak-pihak. ANTAM menambahkan bahwa hingga akhir tahun 2013 Perseroan tidak dihadapkan pada insiden maupun sangkaan dugaan pelanggaran praktik komunikasi pemasaran. Penjelasan ini dapat dilihat dalam *sustainability report* ANTAM.

Setiap produk yang dihasilkan ANTAM memiliki konsumen masing-masing yang telah terikat dalam kontrak jualbeli. Kami tidak melakukan bentuk-bentuk komunikasi pemasaran yang bersifat sebagai iklan, promosi maupun kerjasama sponsor dengan pihak-pihak tertentu untuk produk nikel dan bauksit sedangkan untuk produk emas kami secara aktif melakukan iklan dan promosi, terutama yang terkait *launching* Butik Emas LM. Hingga akhir tahun 2013 Perseroan tidak dihadapkan pada insiden maupun sangkaan dugaan pelanggaran praktik komunikasi pemasaran (*sustainability report* 2013 h. 80).

Tidak adanya insiden maupun sangkaan dugaan pelanggaran praktik komunikasi pemasaran memberikan indikasi peningkatan dalam efektivitas pengendalian intern. Sebagaimana dinyatakan pedoman GRI bahwa kepatuhan terhadap regulasi komunikasi pemasaran menunjukkan memadainya sistem dan prosedur manajemen internal

c. Sub Kategori Masyarakat

Sub kategori terakhir yang diungkapkan ANTAM dalam kategori sosial adalah Masyarakat. Selama tahun 2013 ANTAM telah menyelenggarakan berbagai program dan kegiatan yang melibatkan masyarakat lokal di sekitar lokasi Perseroan maupun wilayah pascatambang. Pelibatan masyarakat lokal dimaksudkan agar

kehadiran ANTAM dapat meningkatkan taraf hidup dan kesejahteraan masyarakat setempat.

Pelibatan masyarakat lokal dimaksudkan agar kehadiran ANTAM dapat meningkatkan taraf hidup dan kesejahteraan mereka, melalui upaya pemberdayaan serta perbaikan kualitas lingkungan.

Pelibatan masyarakat lokal juga menjadi alternatif terbaik untuk meminimalkan potensi dampak sosial, yang ditimbulkan dari kegiatan operasional ANTAM. Melalui berbagai program sosial yang diselenggarakan, masyarakat akan merasakan manfaat dari keberadaan Perseroan. (*sustainability report* 2013 h. 62).

Hingga akhir periode pelaporan, ANTAM menyelenggarakan program sosial kemasyarakatan, yang meliputi:

1. Program Kemitraan dan Bina Lingkungan (PKBL), yang pelaksanaannya mengacu pada Peraturan Menteri BUMN No. PER-05/MBU/2007 tentang Program Kemitraan Badan Usaha Milik Negara dengan Usaha Kecil dan Program Bina lingkungan yang telah diubah terakhir dengan Peraturan Menteri BUMN No. PER-08/MBU/2013 tentang Perubahan Keempat atas Peraturan Menteri Negara Badan Usaha Milik Negara No. PER-05/MBU/2007.
3. Program pengembangan komunitas (*community development* atau *Comdev*), pada wilayah operasi Perseroan maupun wilayah-wilayah penutupan tambang dan pascatambang.

Kedua program sosial kemasyarakatan tersebut diungkapkan secara jelas dalam *sustainability report* ANTAM. Pengungkapan tersebut menunjukkan program CSR ANTAM memberikan kontribusi terhadap masalah sosial kemasyarakatan dalam hal ini memberikan kesejahteraan masyarakat lokal sebagaimana dikemukakan Untung (2008: 34) bahwa CSR harus mampu memerangi berbagai masalah sosial kemasyarakatan yang begitu pelik terutama masalah kemiskinan.

Selain kesejahteraan masyarakat, masalah sosial kemasyarakatan yang diungkapkan dalam *sustainability report* ANTAM adalah persoalan mengenai korupsi. Rahman (2009) memasukkan korupsi sebagai salah satu isu CSR berpengaruh terhadap kondisi sosial masyarakat. ANTAM menjabarkan dalam *sustainability report*-nya, bahwa secara berkesinambungan, ANTAM terus meningkatkan pemahaman Direksi dan karyawan terhadap segala hal yang berkaitan dengan anti korupsi. Hal ini dilakukan dengan menyertakan materi antikorupsi dalam berbagai materi pelatihan maupun sosialisasi diantaranya melalui pelatihan Program Pengembangan Kepemimpinan.

Materi antikorupsi juga menjadi bagian dalam pelatihan Program Pengembangan Kepemimpinan baik di tingkat dasar tingkat menengah, maupun tingkat lanjutan (*sustainability report* 2013 h.75).

Selain itu, ANTAM berkontribusi untuk memberikan pemahaman kepada pihak eksternal tentang upaya yang telah dilakukan ANTAM dalam memberantas Korupsi. Pemahaman dilakukan dengan melaksanakan sosialisasi yang juga mengundang perwakilan pemasok dan Pemerintahan daerah di masing-masing unit/unit bisnis, serta turut serta dalam kegiatan Pameran Pekan Anti Korupsi yang diadakan oleh KPK, Kamar Dagang dan Industri (Kadin) serta Komunitas Pengusaha Antisuap (KUPAS).

d. Kriteria Pemenuhan

Dalam kategori sosial ini, ANTAM termasuk kedalam kriteria terpenuhi sebagian karena hanya mengungkapkan 15 dari 58 indikator yang disyaratkan oleh GRI dengan persentase 26 %. Dari jumlah persentase ini, terlihat jelas bahwa ANTAM belum sepenuhnya mengoptimalkan perannya dalam bidang sosial yang merupakan wujud implementasi dari konsep CSR. Sebagaimana dijelaskan oleh Lako

(2011: 59) bahwa CSR merupakan suatu kewajiban yang harus dilaksanakan karena peran perusahaan di tengah komunitas sosial tidak hanya semata-mata sebagai “insititusi” yang hanya mau menaklukan alam demi mengejar tujuan ekonomi, tetapi juga harus berperan melakukan pembaruan sosial dan membantu mengatasi persoalan sosial yang semakin meluas. Uraian Lako tersebut dapat dijadikan bahan pertimbangan untuk penerapan CSR yang lebih baik khususnya dalam bidang sosial.

Untuk mengetahui secara jelas CSR yang dilaksanakan oleh ANTAM yang terefleksi dalam *sustainability report* tahun 2013 berdasarkan GRI versi 4 dapat dilihat pada tabel berikut.

Tabel 4.1
***Sustainability Reporting* PT Aneka Tambang Berdasarkan GRI Versi 4**

<i>Sustainability Reporting</i> Menurut Pedoman GRI versi 4	<i>Sustainability Reporting</i> PT Aneka Tambang
Kategori Ekonomi	
Aspek Kinerja Ekonomi	
Nilai ekonomi langsung yang dihasilkan dan didistribusikan (G4-EC1)	Diungkapkan pada hal. 81
Cakupan kewajiban organisasi atas program imbalan pasti (G4-EC2)	Diungkapkan pada hal. 82
Implikasi finansial dan risiko serta peluang lainnya kepada kegiatan organisasi karena perubahan iklim (G4-EC3)	Diungkapkan pada hal. 87
Bantuan finansial yang diterima dari pemerintah (G4-EC4)	Diungkapkan pada hal.80
Aspek Keberadaan Pasar	
Rasio upah standar pegawai pemula	Tidak Diungkapkan

(entry level) menurut gender dibandingkan dengan upah minimum regional di lokasi-lokasi operasional yang signifikan (G4-EC5)	
Perbandingan manajemen senior yang dipekerjakan dari masyarakat lokal di lokasi operasi yang signifikan (G4-EC6)	Tidak Diungkapkan
Aspek Dampak Ekonomi Tidak Langsung	
Pembangunan dan dampak dari investasi infrastruktur dan jasa yang diberikan (G4-EC7)	Diungkapkan pada hal. 67,69
Dampak ekonomi tidak langsung yang signifikan, termasuk besarnya dampak (G4-EC8)	Diungkapkan pada hal. 68
Aspek Praktik Pengadaan	
Perbandingan pembelian dari pemasok lokal di lokasi operasional yang signifikan (G4-EC9)	Diungkapkan pada hal. 83,84
KATEGORI LINGKUNGAN	
Aspek Bahan / Material	
Bahan yang digunakan berdasarkan bobot atau volume (G4-EN1)	Diungkapkan pada hal. 44,46
Persentase bahan yang digunakan yang merupakan bahan input daur ulang (G4-EN2)	Diungkapkan pada hal. 45
Aspek Energi	
Konsumsi energi dalam organisasi (G4-EN3)	Diungkapkan pada hal. 46,47

Konsumsi energi Di Luar organisasi (G4-EN4)	Diungkapkan pada hal. 49
Intensitas Energi (G4-EN5)	Diungkapkan pada hal. 46,47
Pengurangan konsumsi energi (G4-EN6)	Diungkapkan pada hal. 46,48
Pengurangan kebutuhan energi pada produk dan jasa (G4-EN7)	Diungkapkan pada hal. 46,48,49
Aspek Air	
Total pengambilan air berdasarkan sumber (G4-EN8)	Diungkapkan pada hal. 49
Sumber air yang secara signifikan dipengaruhi oleh pengambilan air (G4-EN9)	Diungkapkan pada hal. 49
Persentase dan total volume air yang didaur ulang dan digunakan kembali (G4-EN10)	Diungkapkan pada hal. 50
Aspek Keanekaragaman Hayati	
Lokasi-lokasi operasional yang dimiliki, disewa, dikelola di dalam, atau yang berdekatan dengan, kawasan lindung dan kawasan dengan nilai keanekaragaman hayati tinggi di luar kawasan lindung (G4-EN11)	Diungkapkan pada hal. 58
Uraian dampak signifikan kegiatan, produk, dan jasa terhadap keanekaragaman hayati di kawasan lindung dan kawasan dengan nilai keanekaragaman hayati tinggi di luar kawasan lindung (G4-EN12)	Diungkapkan pada hal. 58,59
Habitat yang dilindungi atau dipulihkan	Diungkapkan pada hal. 59,60

(G4-EN13)	
Jumlah total spesies dalam IUCN Red List dan spesies dalam daftar spesies yang dilindungi nasional dengan habitat di tempat yang dipengaruhi operasional, berdasarkan tingkat risiko kepunahan (G4-EN14)	Diungkapkan pada hal. 60
Aspek Emisi	
Emisi gas rumah kaca (GRK) langsung (Cakupan 1) (G4-EN15)	Diungkapkan pada hal. 51
Emisi gas rumah kaca (GRK) tidak langsung (Cakupan 2) (G4-EN16)	Diungkapkan pada hal. 51
Emisi gas rumah kaca (GRK) tidak langsung (Cakupan 3) (G4-EN17)	Diungkapkan pada hal. 50
Intensitas emisi gas rumah kaca (GRK) (G4-EN18)	Diungkapkan pada hal. 51
Pengurangan emisi gas rumah kaca (GRK) (G4-EN19)	Diungkapkan pada hal. 50,51
Emisi bahan perusak ozon (BPO) (G4-EN20)	Diungkapkan pada hal. 51
NOX, SOX, dan emisi udara signifikan lainnya (G4-EN21)	Diungkapkan pada hal. 52
Aspek Efluen dan Limbah	
Total air yang dibuang berdasarkan kualitas dan tujuan (G4-EN22)	Diungkapkan pada hal. 52,53,54
Bobot total limbah berdasarkan jenis dan metode pembuangan (G4-EN23)	Diungkapkan pada hal. 55,56,57
Jumlah dan volume total tumpahan signifikan (G4-EN24)	Diungkapkan pada hal. 56

Bobot limbah yang dianggap berbahaya menurut ketentuan "konvensi Basel" Lampiran I, II, III, dan VIII yang diangkut, diimpor, diekspor, atau diolah, dan persentase limbah yang diangkut untuk pengiriman internasional (G4-EN25)	Tidak diungkapkan
Identitas, ukuran, status lindung, dan nilai keanekaragaman hayati dari badan air dan habitat terkait yang secara signifikan terkena dampak dari pembuangan dan air limpasan dari organisasi (G4-EN26)	Diungkapkan pada hal. 54
Aspek Produk Jasa	
Tingkat mitigasi dampak terhadap dampak lingkungan produk dan jasa (G4-EN27)	Tidak diungkapkan
Persentase produk yang terjual dan kemasannya yang direklamasi menurut kategori (G4-EN28)	Tidak diungkapkan
Aspek Kepatuhan	
Nilai moneter denda signifikan dan jumlah total sanksi non-moneter atas ketidakpatuhan terhadap undangundang dan peraturan lingkungan (G4-EN29)	Tidak diungkapkan
Aspek Transportasi	
Dampak lingkungan signifikan dari pengangkutan produk dan barang lain serta bahan untuk operasional organisasi, dan pengangkutan tenaga kerja (G4-	Tidak diungkapkan

EN30)	
Aspek Secara Umum	
Total pengeluaran dan investasi perlindungan lingkungan berdasarkan jenis (G4-EN31)	Diungkapkan pada hal. 60
Aspek: Asesmen Pemasok atas Lingkungan	
Persentase penapisan pemasok baru menggunakan kriteria lingkungan (G4-EN32)	Tidak diungkapkan
Dampak lingkungan negatif signifikan aktual dan potensial dalam rantai pasokan dan tindakan yang diambil (G4-EN33)	Tidak diungkapkan
Aspek: Mekanisme Pengaduan Masalah Lingkungan	
Jumlah pengaduan tentang dampak lingkungan yang diajukan, ditangani, dan diselesaikan melalui mekanisme pengaduan resmi (G4-EN34)	Tidak diungkapkan
KATEGORI SOSIAL	
Sub-Kategori: Praktik Ketenagakerjaan Dan Kenyamanan Bekerja	
Aspek Kepegawaian	
Jumlah total dan tingkat perekrutan karyawan baru dan turnover karyawan menurut kelompok umur, gender, dan wilayah (G4-LA1)	Diungkapkan pada hal. 87
Tunjangan yang diberikan bagi karyawan	Diungkapkan pada hal. 87

purnawaktu yang tidak diberikan bagi karyawan sementara atau paruh waktu, berdasarkan lokasi operasi yang signifikan (G4-LA2)	
Tingkat kembali bekerja dan tingkat retensi setelah cuti melahirkan, menurut gender (G4-LA3)	Tidak diungkapkan
Aspek: Hubungan Industrial	
Jangka waktu minimum pemberitahuan mengenai perubahan operasional, termasuk apakah hal tersebut tercantum dalam perjanjian bersama (G4-LA4)	Tidak diungkapkan
Aspek: Kesehatan dan Keselamatan Kerja	
Persentase total tenaga kerja yang diwakili dalam komite bersama formal manajemen-pekerja yang membantu mengawasi dan memberikan saran program kesehatan dan keselamatan kerja (G4-LA5)	Diungkapkan pada hal. 90,91
Jenis dan tingkat cedera, penyakit akibat kerja, hari hilang, dan kemangkiran, serta jumlah total kematian akibat kerja, menurut daerah dan gender (G4-LA6)	Diungkapkan pada hal. 91,92
Pekerja yang sering terkena atau berisiko tinggi terkena penyakit yang terkait dengan pekerjaan mereka (G4-LA7)	Diungkapkan pada hal. 90
Topik kesehatan dan keselamatan yang tercakup dalam perjanjian formal dengan	Diungkapkan pada hal. 91

serikat pekerja (G4-LA8)	
Aspek Pelatihan dan Pendidikan	
Jam pelatihan rata-rata per tahun per karyawan menurut gender, dan menurut kategori karyawan (G4-LA9)	Diungkapkan pada hal. 88
Program untuk manajemen keterampilan dan pembelajaran seumur hidup yang mendukung keberkelanjutan kerja karyawan dan membantu mereka mengelola purna bakti (G4-LA10)	Diungkapkan pada hal. 79
Persentase karyawan yang menerima reviu kinerja dan pengembangan karier secara reguler, menurut gender dan kategori karyawan (G4-LA11)	Tidak diungkapkan
Aspek: Keberagaman dan Kesetaraan Peluang	
Komposisi badan tata kelola dan pembagian karyawan per kategori karyawan menurut gender, kelompok usia, keanggotaan kelompok minoritas, dan indikator keberagaman lainnya (G4-LA12)	Tidak diungkapkan
Aspek: Kesetaraan Remunerasi Perempuan dan Laki-laki	
Rasio gaji pokok dan remunerasi bagi perempuan terhadap laki-laki menurut kategori karyawan, berdasarkan lokasi operasional yang signifikan (G4-LA13)	Tidak diungkapkan
Aspek: Asesmen Pemasok atas Praktik	

Ketenagakerjaan	
Persentase penapisan pemasok baru menggunakan kriteria praktik ketenagakerjaan (G4-LA14)	Tidak diungkapkan
Dampak negatif aktual dan potensial yang signifikan terhadap praktik ketenagakerjaandalam rantai pasokan dan tindakan yang diambil (G4-LA15)	Tidak diungkapkan
Aspek Mekanisme Pengaduan Masalah Ketenagakerjaan	
Jumlah pengaduan tentang praktik ketenagakerjaanyang diajukan, ditangani, dan diselesaikan melalui mekanisme pengaduan resmi (G4-LA16)	Tidak diungkapkan
SUB-KATEGORI: HAK ASASI MANUSIA	
Aspek: Investasi	
Jumlah total dan persentase perjanjian dan kontrak investasi yang signifikan yang menyertakan klausul terkait hak asasi manusia atau penapisan berdasarkan hak asasi manusia (G4-HR1)	Tidak diungkapkan
Jumlah waktu pelatihan karyawan tentang kebijakan atau prosedur hak asasi manusia terkait dengan Aspek hak asasi manusia yang relevan dengan operasi, termasuk persentase karyawan yang dilatih (G4-HR2)	Tidak diungkapkan
Aspek: Non-diskriminasi	

Jumlah total insiden diskriminasi dan tindakan korektif yang diambil (G4-HR3)	Tidak diungkapkan
Aspek: Kebebasan Berserikat dan Perjanjian Kerja Sama	
segala kegiatan berserikat dan berkumpul yang teridentifikasi dapat menimbulkan risiko signifikan serta tindakan yang diambil untuk mendukung hak-hak tersebut (G4-HR4)	Tidak diungkapkan
Aspek Pekerja Anak	
Operasi dan pemasok yang diidentifikasi berisiko tinggi melakukan eksploitasi pekerja anak dan tindakan yang diambil untuk berkontribusi dalam penghapusan pekerja anak yang efektif (G4-HR5)	Tidak diungkapkan
Aspek: Kerja Paksa atau Wajib kerja	
Operasi dan pemasok yang diidentifikasi berisiko tinggi melakukan kerja paksa atau wajib kerja dan tindakan untuk berkontribusi dalam penghapusan segala bentuk pekerja paksa atau wajib kerja (G4-HR6)	Tidak diungkapkan
Aspek Praktik Pengamanan	
Persentase petugas pengamanan yang dilatih dalam kebijakan atau prosedur hak asasi manusia di organisasi yang relevan dengan operasi (G4-HR7)	Tidak diungkapkan
Aspek Hak Adat	
Jumlah total insiden pelanggaran yang	Tidak diungkapkan

melibatkan hak-hak masyarakat adat dan tindakan yang diambil (G4-HR8)	
Aspek assesmen	
Jumlah total dan persentase operasi yang telah melakukan reviu atau asesmen dampak hak asasi manusia (G4-HR9)	Tidak diungkapkan
Aspek: Asesmen Pemasok atas Hak Asasi Manusia	
Persentase penapisan pemasok baru menggunakan kriteria hak asasi manusia (G4-HR10)	Tidak diungkapkan
Dampak negatif aktual dan potensial yang signifikan terhadap hak asasi manusia dalam rantai pasokan dan tindakan yang diambil (G4-HR11)	Tidak diungkapkan
Aspek Mekanisme Pengaduan untuk Hak Asasi Manusia	
Jumlah pengaduan tentang dampak terhadap hak asasi manusia yang diajukan, ditangani, dan diselesaikan melalui mekanisme pengaduan formal (G4-HR12)	Tidak diungkapkan
Sub Kategori Masyarakat	
Aspek Masyarakat Lokal	
Persentase operasi dengan pelibatan masyarakat lokal, asesmen dampak, dan program pengembangan yang diterapkan (G4-SO1)	Diungkapkan pada hal. 66,67
Operasi dengan dampak negatif aktual	Diungkapkan pada hal. 66

dan potensial yang signifikan terhadap masyarakat lokal (G4-SO2)	
Aspek Anti Korupsi	
Jumlah total dan persentase operasi yang dinilai terhadap risiko terkait dengan korupsi dan risiko signifikan yang teridentifikasi (G4-SO3)	Diungkapkan pada hal. 79
Komunikasi dan pelatihan mengenai kebijakan dan prosedur anti-korupsi (G4-SO4)	Diungkapkan pada hal. 79
Insiden korupsi yang terbukti dan tindakan yang diambil (G4-SO5)	Diungkapkan pada hal. 80
Aspek: Kebijakan Publik	
nilai kontribusi politik berdasarkan negara dimana perusahaan beroperasi dan penerima (G4-SO6)	Tidak diungkapkan
Aspek: Anti Persaingan	
Jumlah total tindakan hukum terkait Anti Persaingan, anti-trust, serta praktik monopoli dan hasilnya (G4-SO7)	Tidak diungkapkan
Aspek Kepatuhan	
Nilai moneter denda yang signifikan dan jumlah total sanksi non-moneter atas ketidakpatuhan terhadap undang-undang dan peraturan (G4-SO8).	Tidak diungkapkan
Aspek Asesmen Pemasok atas Dampak pada Masyarakat	
Persentase penapisan pemasok baru menggunakan kriteria untuk dampak	Tidak diungkapkan

terhadap masyarakat (G4-SO9)	
Dampak negatif aktual dan potensial yang signifikan terhadap masyarakat dalam rantai pasokan dan tindakan yang diambil (G4-SO10)	Tidak diungkapkan
Aspek Mekanisme Pengaduan Dampak Terhadap Masyarakat	
jumlah pengaduan tentang dampak terhadap masyarakat yang diajukan, ditangani, dan diselesaikan melalui mekanisme pengaduan resmi (G4-SO11)	Tidak diungkapkan
Sub Kategori Tanggung Jawab Atas Produk	
Aspek Kesehatan dan Keselamatan Pelanggan	
Persentase kategori produk dan jasa yang signifikan dampaknya terhadap kesehatan dan keselamatan yang dinilai untuk peningkatan (G4-PR1)	Tidak diungkapkan
Total jumlah insiden ketidakpatuhan terhadap peraturan dan koda sukarela terkait dampak kesehatan dan keselamatan dari produk dan jasa sepanjang daur hidup, menurut jenis penyelesaian (G4-PR2)	Tidak diungkapkan
Aspek Pencatuman Label Produk dan Jasa	
Jenis informasi produk dan jasa yang diharuskan oleh prosedur organisasi	Tidak diungkapkan

terkait dengan informasi dan pelabelan produk dan jasa, serta persentase kategori produk dan jasa yang signifikan harus mengikuti persyaratan informasi sejenis (G4-PR3)	
Jumlah total Insiden ketidakpatuhan terhadap peraturan dan koda sukarela terkait dengan informasi dan pelabelan produk dan jasa, menurut jenis penyelesaian (G4-PR4).	Tidak diungkapkan
Hasil survei untuk mengukur kepuasan pelanggan (G4-PR5)	Tidak diungkapkan
Aspek: Komunikasi Pemasaran	
Penjualan produk yang dilarang atau disengketakan (G4-PR6).	Diungkapkan pada hal. 84
Jumlah ketidakpatuhan terhadap peraturan dan <i>voluntary codes</i> mengenai komunikasi pemasaran termasuk periklanan, promosi dan sponsorship, menurut jenis penyelesaiannya (G4-PR7).	Diungkapkan pada hal. 84
Aspek Privasi Pelanggan	
Jumlah total keluhan yang terbukti terkait dengan pelanggaran privasi pelanggan dan hilangnya data pelanggan (G4-PR8).	Tidak diungkapkan
Aspek Kepatuhan	
Nilai moneter denda yang signifikan atas ketidakpatuhan terhadap undang-undang dan peraturan terkait penyediaan dan penggunaan produk dan jasa (G4-PR9)	Tidak diungkapkan

C. Analisis Implementasi Corporate Sosial Responsibility PT ANTAM Menurut Teori Archie Carrol

a. Tanggung Jawab Ekonomi (*Economic Responsibilities*)

Seperti yang dikemukakan oleh Carrol bahwa akan terdengar janggal ketika mendekatkan terminologi tanggung jawab ekonomi dengan tanggung jawab sosial perusahaan, tetapi kedua hal ini akan teras dekat apabila dikaitkan dengan mekanisme pricing. Carrol menambahkan pricing, sebagai aktivitas ekonomi, akan bersinergi dengan tanggung jawab sosial jika didasari itikad yang baik untuk memberikan harga yang memihak kepada konsumen. Artinya, harga yang diberikan merupakan representasi dari kualitas dan nilai sebenarnya atau jasa yang ditawarkan. Hal tersebut merupakan salah satu langkah yang dapat ditempuh guna mensinkronkan fungsi ekonomi dengan aktivitas tanggung jawab sosial. Berdasarkan uraian teori Carrol tersebut, dapat diketahui bahwa implementasi CSR ANTAM, yang terefleksi dalam *sustainability report* telah memenuhi aspek tanggung jawab ekonomi. Hal ini dapat dilihat misalnya melalui tanggung jawab produk yang merupakan salah satu sub kategori sosial dalam pedoman GRI versi 4. ANTAM menjelaskan selama kurun waktu periode pelaporan, tidak ada produk ANTAM yang dikenai sanksi larangan diperjual-belikan ataupun harus ditarik dari peredaran. Bahkan produk logam mulia menjadi produk paling banyak dicari dan dibeli konsumen sebagai produk investasi, seiring kenaikan harga logam mulia di pasar lokal maupun global. Hal ini dinyatakan ANTAM dalam *sustainability report* tahun 2013.

Selama kurun waktu periode pelaporan, tidak ada produk antam yang dikenai sanksi larangan diperjual-belikan ataupun harus ditarik dari peredaran. Bahkan produk logam mulia menjadi produk paling banyak dicari dan dibeli konsumen sebagai produk investasi, seiring kenaikan harga logam mulia di pasar lokal maupun global (*sustainability report* 2013 h. 80).

b. Tanggung Jawab Hukum (*Legal Responsibilities*)

Berdasarkan uraian di atas terlihat jelas bahwa ANTAM berupaya untuk mengimplementasikan konsep CSR sesuai dengan aturan misalnya melalui pengelolaan lingkungan yaitu dengan melakukan efisiensi penggunaan bahan/material produksi dan meminimalisasi dampak negatif dari aktivitas perusahaan seperti limbah. Namun, pengelolaan lingkungan yang dilakukan oleh ANTAM terbatas pada pematuhan ketentuan dan/atau peraturan perundang-undangan yang berlaku. Hal ini terbukti pada PROPER (Program Penilaian Peringkat Kinerja Perusahaan) yang dikeluarkan oleh KLH (Kementrian Lingkungan Hidup) dimana setiap unit bisnis ANTAM mendapat proper biru. Hal ini terlihat jelas dalam *sustainability report* ANTAM pada lampiran penghargaan dan pengakuan eksternal.

Gambar 4.13

Penghargaan dan Pengakuan Eksternal

21	<ul style="list-style-type: none"> • UBP Emas : Biru Blue • UBPN Sultra : Biru Blue • UBPN Malut : Biru Blue • URPP LM : Biru Blue 	PROPER oleh Kementerian Lingkungan Hidup PROPER by Ministry of Environment	10 Dec 2013
----	--	---	-------------

Sumber : *Sustainability report* ANTAM tahun 2013 h. 31

Sebagaimana yang dijelaskan dalam Peraturan Menteri Lingkungan Hidup RI No. 06 Tahun 2013 bahwa proper biru ditujukan untuk usaha dan atau kegiatan yang telah melakukan upaya pengelolaan lingkungan yang dipersyaratkan sesuai dengan ketentuan dan/atau peraturan perundang-undangan yang berlaku. Dengan demikian penerapan CSR ANTAM telah memenuhi unsur tanggung jawab hukum (*legal responsibility*) tanggung jawab hukum sebagaimana dikemukakan oleh Carrol bahwa saat korporat menjalankan operasinya maka ia telah sepakat untuk melakukan kontrak

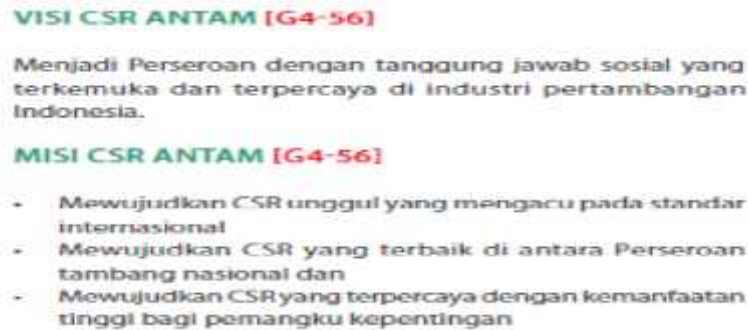
sosial dengan segala aspek dan norma hukum yang telah ada maupun yang akan muncul kemudian.

c. Tanggung Jawab Etis

Tanggung jawab etis berimplikasi pada kewajiban korporat untuk menyesuaikan segala aktivitasnya sesuai dengan norma sosial dan etika yang berlaku meskipun tidak diselenggarakan secara tertulis formal. Sebagaimana dikemukakan oleh Carrol bahwa tanggung jawab etis memberi petunjuk kepada perusahaan akan sejumlah peraturan tidak tertulis yang berlaku dalam wilayah tertentu. Pada konteks Indonesia, peraturan tidak tertulis ini paling banyak ditemukan. Seperti yang dinyatakan oleh Rahman (2009: 40) bahwa hampir setiap wilayah di Indonesia memiliki sejumlah aturan yang telah disepakati oleh seluruh lapisan masyarakat walaupun tidak tertulis secara legal formal. Berpijak dari hal tersebut, dalam menjalankan aktivitas perusahaan dalam hal ini tanggung jawab sosial perusahaan atau CSR, perusahaan dituntut untuk menjunjung adat dan kearifan lokal dan tidak mengusik sejumlah tempat sakral, upacara ritual dari suku agama maupun ritus dan situs kedaerahan setempat.

Bedasarkan uraian di atas implementasi CSR yang diungkapkan dalam *sustainability report* belum sepenuhnya memenuhi tanggung jawab etis ini. Hal ini bisa dilihat dari visi misi CSR ANTAM yang belum menyentuh pada tanggung jawab etis. Sebagaimana dinyatakan Rahman (2009: 40), tanggung jawab etis bisa tercermin diantaranya dari visi misi CSR sebuah perusahaan.

Gambar 4.14 Visi Misi CSR ANTAM



Sumber: Data *sustainability report* ANTAM tahun 2013 h. 61

Selain itu, implementasi CSR yang diungkapkan dalam *sustainability report* belum ada pengungkapan CSR yang membahas mengenai dampak positif maupun dampak negatif dari keberadaan ANTAM. Hal ini juga terbukti dari tidak dipenuhinya aspek Hak Adat yang termasuk dalam Sub Kategori Hak Asasi Manusia yang disyaratkan oleh GRI.

d. Tanggung Jawab Filantropis

Carrol mendefenisikan tanggung jawab filantropis sebagai wujud konkret berupa pembangunan fisik yang dilakukan korporat terhadap masyarakat. Carrol menambahkan, mendermakan keuntungan yang diperoleh untuk pembangunan sarana umum, peningkatan kualitas kehidupan dan taraf kesejahteraan. Berdasarkan penjelasan tersebut, ANTAM telah memenuhi tanggung jawab ini. Sebagaimana diketahui bahwa ANTAM telah membangun sarana umum seperti pembangunan Pembangkit Listrik Tenaga Surya (PLTS), Bandara Sangia Ni Bandera di Kabupaten Kolaka, Rumah Sakit Umum Daerah BAHTERAMAS di Kendari. Hal ini dapat dilihat dari *sustainability report* 2013.

Untuk tahun 2013 ANTAM memberikan 500 unit PLTS bagi masyarakat yang belum menikmati penerangan listrik PLN. Unit PLTS tersebut tersebar di 12 kecamatan di seluruh Kabupaten Kolaka. Bantuan PLTS-SHS ini diharapkan

dapat memberikan bantuan penerangan bagi masyarakat yang belum mendapat aliran listrik dari Pemerintah melalui PLN...

Selain terminal Bandara Sangia Ni Bandera, fasilitas umum yang dibangun atas partisipasi ANTAM adalah Rumah Sakit Umum Daerah BAHTERAMAS di Kendari yang didirikan atas inisiatif dari Pemerintah Provinsi Sulawesi Tenggara ... (*sustainability report 2013 h.63*).

Dalam tanggung jawab ini Carrol juga menjelaskan tanggung jawab filantropis harus dimaknai secara bijak dimana korporat tidak hanya memberikan sejumlah fasilitas dan sokongan dana, tapi juga disarankan untuk memupuk kemandirian masyarakat melalui. Hal ini sesuai dengan apa yang diungkapkan ANTAM dalam sustainability report.

Fokus strategi bersifat pemberdayaan masyarakat menuju kemandirian ekonomi, melalui program pembangunan infrastruktur publik dan peningkatan keterampilan serta kesejahteraan masyarakat lokal. (*sustainability report 2013, h.69*)

Secara umum, Tanggung jawab filantropi ini telah dipenuhi oleh ANTAM namun belum secara maksimal. Hal ini dapat terlihat dari menurunnya jumlah dana yang didistribusikan untuk masyarakat PKBL dan CSR.

Gambar 4.15
Nilai Ekonomi Langsung yang Dihasilkan dan Didistribusikan

Kategori	Detail Kegiatan	Nilai Ekonomi Langsung (Miliar Rupiah)		
		2011	2012	2013
1. Pendanaan				
- Dana investasi (termasuk investasi saham)				
- Investasi infrastruktur (termasuk investasi infrastruktur)				
- Investasi sosial (termasuk investasi sosial)				
- Investasi lingkungan (termasuk investasi lingkungan)				
2. Pengeluaran				
- Pengeluaran untuk gaji dan honorarium				
- Pengeluaran untuk pembelian barang dan jasa				
- Pengeluaran untuk pembelian aset tetap				
- Pengeluaran untuk pembelian aset lancar				
- Pengeluaran untuk pembelian aset tidak berwujud				
- Pengeluaran untuk pembelian aset liabilitas				
- Pengeluaran untuk pembelian aset lainnya				
3. Penghasilan				
- Penghasilan dari penjualan barang dan jasa				
- Penghasilan dari penjualan aset tetap				
- Penghasilan dari penjualan aset lancar				
- Penghasilan dari penjualan aset tidak berwujud				
- Penghasilan dari penjualan aset liabilitas				
- Penghasilan dari penjualan aset lainnya				
4. Pengeluaran Lainnya				
- Pengeluaran untuk pembelian aset tetap				
- Pengeluaran untuk pembelian aset lancar				
- Pengeluaran untuk pembelian aset tidak berwujud				
- Pengeluaran untuk pembelian aset liabilitas				
- Pengeluaran untuk pembelian aset lainnya				

Sumber: Data *sustainability report* ANTAM tahun 2013

Sebagaimana digambarkan oleh Carrol, CSR yang maksimal yang dapat dijadikan teladan adalah CSR yang mengaplikasikan seluruh tanggung jawab perusahaan yang meliputi tanggung jawab ekonomi, hukum, etis dan filantropis. Sebagaimana dijelaskan dalam gambar berikut.

Gambar 4.16
CSR Maksimal Menurut Teori Carrol



Sumber : Rahman (2009: 39)

Berdasarkan penjelasan di atas, penulis dapat menyimpulkan bahwa implementasi CSR ANTAM yang terefleksi dalam *sustainability report* belum bisa mencapai CSR yang maksimal karena belum memenuhi seluruh tanggung jawab dengan optimal. Sebagaimana dijelaskan dalam uraian di atas bahwa implementasi CSR ANTAM hanya memenuhi tanggung jawab ekonomi dan hukum secara optimal. Sedangkan tanggung jawab etis dan filantropis telah dipenuhi namun belum optimal.

BAB V

PENUTUP

A. Kesimpulan

Penelitian ini bertujuan untuk menganalisis sejauh mana implementasi *Corporate Social Responsibility* (CSR) PT Aneka Tambang Tbk berdasarkan *Global Reporting Initiative* versi (GRI) 4 dan tingkat pemenuhan CSR yang dilaksanakan oleh PT Aneka Tambang Tbk (ANTAM) serta menganalisis implementasi *Corporate Social Responsibility* PT ANTAM berdasarkan teori Archie Carrol. Dari hasil penelitian dan pembahasan di bab sebelumnya, penulis dapat menarik kesimpulan sebagai berikut:

1. Secara umum ANTAM telah menerapkan CSR secara konsisten dan berkesinambungan yang dapat dinilai dari kelangsungan pengungkapan, penciptaan dan publikasi dalam *sustainability report* dengan mengacu pada pedoman GRI secara konsisten sejak tahun 2003.
2. Dengan mengacu pada pedoman GRI versi 4, ANTAM memenuhi ke tiga kategori yang disyaratkan oleh GRI yakni kategori ekonomi, kategori lingkungan dan kategori sosial. Dalam kategori ekonomi ANTAM telah memenuhi 7 dari 9 indikator dengan persentase 78 % sedangkan dalam kategori lingkungan dan sosial ANTAM masing-masing memenuhi 26 dari 34 indikator dengan persentase 77% dan 15 dari 58 indikator dengan persentase 26 %. Ketiga kategori termasuk ke dalam kriteria terpenuhi sebagian (*partially fulfilled*). Hal ini memberikan gambaran bahwa penerapan CSR ANTAM memfokuskan diri pada bidang ekonomi dan lingkungan dan mengesampingkan penerapan pada bidang sosial.

Padahal, diketahui bahwa setiap aktivitas ANTAM apapun bentuknya pasti tidak lepas dari persoalan lingkungan hidup maupun persoalan sosial kemasyarakatan.

3. Sebagaimana digambarkan oleh Carrol, CSR yang maksimal yang dapat dijadikan teladan adalah CSR yang mengaplikasikan seluruh tanggung jawab perusahaan yang meliputi tanggung jawab ekonomi, hukum, etis dan filantropis secara optimal. Implementasi CSR ANTAM yang terefleksi dalam *sustainability report* belum bisa mencapai CSR yang maksimal karena belum memenuhi seluruh tanggung jawab dengan optimal. Sebagaimana dijelaskan dalam uraian di atas bahwa implementasi CSR ANTAM hanya memenuhi tanggung jawab ekonomi dan hukum secara optimal. Sedangkan tanggung jawab etis dan filantropis telah dipenuhi namun belum optimal. Oleh karena itu, CSR yang optimal dapat diimplementasikan oleh ANTAM dan perusahaan pertambangan yang lain.

B. Implikasi Penelitian

Implikasi penelitian yang diajukan oleh peneliti berupa saran-saran atas keterbatasan yang ada untuk perbaikan pada masa mendatang, diantaranya:

1. Implementasi CSR ANTAM berdasarkan teori Carrol, menggambarkan bahwa implementasi CSR ANTAM hanya memenuhi tanggung jawab ekonomi dan hukum secara optimal. Sedangkan tanggung jawab etis dan filantropis telah dipenuhi namun belum optimal. Selain itu, pemenuhan kategori CSR ANTAM sebagaimana yang disyaratkan oleh GRI versi 4 hanya berfokus pada kategori ekonomi dan lingkungan. Hal ini dapat dilihat dari tingginya persentase pemenuhan kategori ekonomi dan lingkungan dibandingkan kategori sosial. Oleh karena itu, pada masa mendatang, diharapkan ANTAM pada khususnya dan perusahaan pertambangan pada umumnya mampu mengimplementasikan CSR

secara optimal dengan mengoptimalkan pemenuhan tanggung jawab ekonomi, sosial dan lingkungan, serta mengoptimalkan pemenuhan yang kategori sebagaimana disyaratkan GRI versi 4.

2. Penelitian ini dilakukan dengan menganalisis implementasi *Corporate Social Responsibility* melalui *sustainability report* secara mendalam sehingga analisis hanya dilakukan pada satu perusahaan dalam kurun waktu hanya satu tahun terakhir. Oleh karena itu, untuk penelitian selanjutnya diharapkan agar data-data *sustainability report* yang dikumpulkan lebih banyak lagi dari tahun ke tahun sehingga hasil analisa akan lebih akurat.
3. Peneliti memperoleh data terkait implementasi CSR hanya melalui data sekunder yaitu *sustainability report* dan *annual report*. Oleh karena itu, peneliti selanjutnya sebaiknya tidak hanya memperoleh informasi melalui data sekunder, namun dapat melalui data primer, misalnya dengan konfirmasi dan pengamatan langsung kepada manajemen perusahaan dan masyarakat sekitar perusahaan yang terkena dampak langsung dari aktivitas perusahaan sehingga data-data dan pemahaman yang didapatkan lebih terjamin kebenarannya antara yang dituangkan perusahaan dalam *sustainability report* dan kenyataan yang terjadi.

DAFTAR PUSTAKA

- Adjie, Ayuardhini Puspita. "Analisis Corporate Social Responsibility (Studi Kasus Pemenang ISRA)". *Skripsi*. 2013.
- Ajilaksana, I Dewa Ketut Yudyadana, "Pengaruh *Corporate Social Responsibility* Terhadap Kinerja Keuangan Perusahaan". *Skripsi*. Program Sarjana Fakultas Ekonomi Universitas Diponegoro, 2011.
- Almilia, Luciana Spica. "Faktor-Faktor yang Mempengaruhi Pengungkapan Tanggung Jawab Sosial dan Dampaknya Terhadap Kinerja Keuangan dan Ukuran Perusahaan". *Fokus Ekonomi* 10, no. 1 (2011): h. 2-10.
- Anatan, Lina. "CSR : Tinjauan Teoritis dan Praktik Di Indonesia". *Jurnal*. Universitas Kristen Maranatha.
- Anggraini, Fr. Reni. "Pengungkapan Informasi Sosial dan Faktor-Faktor yang Mempengaruhi Pengungkapan Informasi Sosial dalam Laporan Keuangan Tahunan (Studi Empiris pada Perusahaan-Perusahaan yang Terdaftar di Bursa Efek Indonesia)". *Simposium Nasional Akuntansi IX* (2006).
- Anugrah, Ageng Widhi. "Analisis Pengaruh *Environmental Performance*, Struktur *Corporate Governance*, Dan *Earning Management* Terhadap Pengungkapan *Corporate Social Responsibility*". *Skripsi*. Semarang: Program Sarjana Fakultas Ekonomi Universitas Diponegoro, 2011.
- Armin, Muhammad Isra. "Pengaruh Penghargaan Indonesia Sustainability Reporting Awards Terhadap Abnormal Return Dan Volume Perdagangan Saham (Studi Empiris Pada Perusahaan Peraih Penghargaan ISRA 2009-2010)". *Skripsi*. Makassar: Universitas Hasanuddin, 2011.
- Arwan. Kerusakan Lahan Akibat Aktivitas Pertambangan. Arwan's Blog. <http://arwansoil.blogspot.com/2011/03/kerusakan-lahan-akibat-aktivitas.html>. (12 April 2014).
- Budiman, Ferry dan Supatmi. "Pengaruh Pengumuman Indonesia Sustainability Reporting Award (Isra) Terhadap Abnormal Return Dan Volume Perdagangan Saham". *Simposium Nasional Akuntansi XII*. (2009).
- Carrol, Archiel. *A-Three-Dimentional Conceptual Model of Corporate Social Performance*. *Academy of Management Review*. 1979). Dikutip dalam Poerwanto. *Corporate Social Responsibility: Menjinakkan Gejala Sosial di Era Pornografi*. Yogyakarta: Pustaka Pelajar, 2010.
- Chariri, Anis dan Firman Aji Nugroho. "Retorika Dalam Pelaporan *Corporate Social Responsibility*: Analisis Semiotik Atas *Sustainability Reporting* PT. Aneka Tambang Tbk". *Simposium Nasional Akuntansi XII* Palembang. (2009).
- Chariri, Anis. "Landasan Filsafat dan Metode Penelitian Kualitatif." Paper disajikan pada Workshop Metodologi Penelitian Kuantitatif dan Kualitatif. Laboratorium Pengembangan Akuntansi (LPA) Fakultas Ekonomi Universitas Diponegoro Semarang, 31 Juli – 1 Agustus. (2009).

- Darussalam. *Etika Bisnis Dalam Perspektif Hadis*. Cet. I; Makassar: Alauddin University Press, 2011.
- Darwin, Ali. "CSR Itu Tak Ubahnya Seperti Sedekah". *Akuntan Indonesia*, No. 12. (2008): h. 17-20.
- Djakfar, Muhammad. *Agama, Etika, dan Ekonomi Wacana Menuju Pengembangan Ekonomi Rabbaniyah*. Cet. I; Malang: UIN-Malang Press, 2007.
- Eipstein, Marc J. and Martin Freedman. "Social Disclosure and the Individual Investor". *Accounting, Auditing and Accountability Journal*. Vol. 7, No. 4 (1994): h. 94-108.
- Elkington, John. *Canibals With Forks: The Triple Bottom Line in 21st Century Business*. Gabriola Island. BC: New Society Publishers). Dikutip dalam Lako, Andreas. *Dekonstruksi CSR dan Reformasi Paradigma Bisnis dan Akuntansi*. Jakarta : Penerbit Erlangga. 2011.
- Erlina. *Metode Penelitian*. Medan: USU Press. 2011.
- "Global Reporting Initiative Guidelines version 3.0". *Situs Resmi Global Reporting Initiative*. <https://www.globalreporting.org/>. (05 Februari 2014)
- "Global Reporting Initiative Guidelness version 3.1". *Situs Resmi Global Reporting Initiative*. <http://www.globalreporting.org>. (25 April 2014).
- "Global Reporting Initiative Guidelines version 4". *Situs Resmi Global Reporting Initiative*. <https://www.globalreporting.org/resourcelibrary/GRIG4-Part1-Reporting-Principles-and-Standard-Disclosures.pdf> (29 Mei 2014).
- Gray, Rob., Kouhy dan Simon Lavers. *Corporate Social and Environmental Reporting: A Review of Literature and A Longitudinal Study of UK Disclosure*. *Accounting, Auditing, Accountability Journal*. Vol.8. no.2 (1995).
- Indriantoro, Nur dan Bambang Supomo. *Metodologi Penelitian Bisnis Untuk Akuntansi & Manajemen*. Yogyakarta: BPFE – Yogyakarta, 2013.
- Johan, Ardilla Mahardhika. "Faktor-Faktor Yang Mempengaruhi Sifat Pengungkapan Sukarela Tanggung Jawab Sosial Perusahaan (Studi Empiris Pada Perusahaan Yang Terdaftar Di Bursa Efek Indonesia)". *Skripsi*. Semarang: Universitas Diponegoro, 2011. h. 18-22.
- Kartini, Dwi. *Corporate Social Responsibility: Transformasi Konsep Sustainability Management dan Implementasi di Indonesia*. Bandung: PT Refika Aditama, 2009.
- Kurnia. "Pelaksanaan reklamasi dan pascatambang pada kegiatan usaha pertambangan Mineral dan Batubara, Blog Kurnia. <http://ekurnia82.tumblr.com/post/78836848627/pelaksanaan-reklamasi-dan-pascatambang-pada-kegiatan>. (05 Agustus 2014).
- Lako, Andreas. *Dekonstruksi CSR & Reformasi Paradigma Bisnis & Akuntansi*. Jakarta: Erlangga, 2011.
- Mazurkiewicz. "Corporate Environmental Responsibility: Is a Common CSR Framework Possible?". *Paper* (2011).

- Nawawi, M. Kholik dan Fera Astarini. "Peran Penyaluran Dana Corporate Social Responsibility (CSR) Dalam Meningkatkan Kepercayaan Nasabah Studi Kasus Di P.T. Bank Mandiri Syariah Cabang Bogor". *Jurnal Ekonomi Islam Al-Infaq 1, no. 1* (2010): h. 21-39.
- Nurkolis, Noviani. "Dampak Keberadaan Industri Terhadap Kondisi Sosioekonomi Masyarakat Serta Lingkungan sekitar Industri". [Http://Www.Academia.Edu/6741131/Dampak_Keberadaan_Industri_Terhadap_Kondisi_Sosial_Ekonomi_Masyarakat_Serta_Lingkungan_Sekitar_Industri](http://Www.Academia.Edu/6741131/Dampak_Keberadaan_Industri_Terhadap_Kondisi_Sosial_Ekonomi_Masyarakat_Serta_Lingkungan_Sekitar_Industri) (05 Agustus 2014).
- Owen, David. "CSR After Enron: A Role for the Academic Accounting Profession?". *Research Paper Series International Centre for Corporate Social Responsibility Nottingham University Business School, Nottingham* (2005).
- "Pedoman Pelaporan CSR Resmi Diluncurkan", Berita Satu.Com, 17 Desember 2013, <http://www.beritasatu.com/lingkungan/156069-pedoman-pelaporan-csr-resmi-diluncurkan.html> (04 Juni 2014).
- Poerwanto. *Corporate Social Responsibility: Menjinakkan Gejala Sosial di Era Pornografi*. Yogyakarta: Pustaka Pelajar, 2010.
- Pradipta, Dyah Hayu dan Purwaningsih, Anna. "Pengaruh Luas Pengungkapan Tanggung Jawab Sosial Dan Lingkungan Perusahaan Terhadap *Earning Response Coefficient* (ERC), Dengan Ukuran Perusahaan Dan Leverage Sebagai Variabel Kontrol. *Simposium Nasional Akuntansi XV Banjarmasin* (2011): h. 8-9.
- Rahardjo, Mudjia. 2010. "Triangulasi Dalam Penelitian Kualitatif". <http://mudjiarahardjo.uin-malang.ac.id/materi-kuliah/270-triangulasi-dalam-penelitian-kualitatif.html>. (03 Maret 2014).
- Rahman, Reza. *Corporate Social Responsibility: Antara Teori dan Kenyataan*. Jakarta: PT. Buku Kita, 2009.
- Rawi. Munawar Muchlish. "Kepemilikan Manajemen, Kepemilikan Institusi, Leverage Dan Corporate Social Responsibility." *Simposium Nasional Akuntansi XIII Purwokerto* (2010): h. 3.
- Republik Indonesia. "Undang-Undang RI Nomor 40 Tahun 2007 tentang perseroan Terbatas Pasal 74".
- Saidi, Zaim dan Hamid, Abidin. *Menjadi Bangsa Pemurah: Wacana dan Praktek Kedermawanan Sosial di Indonesia*. Jakarta : Piramedia, 2004.
- Sari, Yulia Manda. "Analysis Of Corporate Social Responsibility Implementation Effectiveness Based On Global Reporting Initiative Guidelines (Case study at PT. Kaltim Prima Coal, Inc)." *Thesis* (International Undergraduate Program In Accounting : Faculty Of Economics And Business, University Of Brawijaya, 2013).
- Satyo. "Disukai Konsumen, Diminati Investor". *Media Akuntansi*, Edisi 47/TahunXII/Juli 2005.

- Sherman, Richard. "The Global Reporting Initiative: What Value is Added?". *International Business & Economics Research Journal* vol. 8 no. 5 (2009).
- Soelistyoningrum, Jenia Nur. "Pengaruh Pengungkapan *Sustainability Report* Terhadap Kinerja Keuangan (Studi Empiris Pada Perusahaan Yang Terdaftar Dalam Bursa Efek Indonesia)." *Skripsi*. Program Sarjana Fakultas Ekonomi Universitas Diponegoro, 2011.
- Sugiyono. *Metode Penelitian Kombinasi (Mixed Methods)*. Cet. III; Bandung: Penerbit Alfabeta, 2012.
- "*Sustainability Report 2013*", Situs Resmi Perusahaan Perseroan (Persero) PT Aneka Tambang Tbk.
http://www.antam.com/images/stories/joget/file/annual/2013/sr_antam_2013.pdf (20 Mei 2013).
- Tedi, H.Kurniawan. Dampak Tambang Timah Bagi Lingkungan.
<http://kurniawantedy12052.blog.teknikindustri.ft.mercubuana.ac.id/?p=124>.
 (12 April 2014).
- Untung, Budi Hendrik. *Corporate Social Responsibility*. Yogyakarta: Sinar Grafika, 2008.
- Wicaksono, Ari murti. Analisis Perbedaan Harga Saham dan Volume Penjualan Saham Sebelum dan Sesudah Indonesi Sustainability Reporting Awards (ISRA 2007). *Skripsi*. Jakarta: Universitas Pembangunan Nasional Veteran Jakarta.
- Yin, Robert K. *Case Study Research: Design And Methods*. Terj. Djauzi Mudzakir, *Studi Kasus: Desain dan Metode*. Jakarta: PT Raja Grafindo Persada. 2014.
- Zulhelmy dan Daryono. "*The Effects of Commissioner Board Size, Corporate Leverage, Corporate Size, And Profitability On Information Disclosure of Corporate Social Responsibility: Evidences From Mining Firms in Indonesia*". *2nd International Conference On Management Proceeding* (2012): h. 2.
- "34 Perusahaan Bersaing Rebutkan *Indonesia Sustainability Reporting Award*", *Lampung Post*, 18 Desember 2013. <http://lampost.co/berita/34-perusahaan-bersaing-rebutkan-indonesia-sustainability-reporting-award>. (18 Mei 2014).

RIWAYAT HIDUP



ISLAMIAH RASYID, dilahirkan di Desa Bone Kecamatan Bajeng Kabupaten Gowa Sulawesi Selatan tanggal 30 Mei 1992. Penulis merupakan anak pertama dari lima bersaudara, buah hati dari Ayahanda Abd. Rasyid dan Ibunda Hamsinah. Penulis memulai pendidikan di SD Inpres Bontosunggu. Setelah tamat SD pada tahun 2004, penulis melanjutkan pendidikan di SMP Negeri 1 Bajeng hingga tahun 2007. Kemudian pada tahun tersebut, penulis melanjutkan pendidikan di SMA Negeri 1 Bajeng hingga tahun 2010. Kemudian penulis melanjutkan pendidikan di Universitas Islam Negeri (UIN) Alauddin Makassar pada Fakultas Ekonomi dan Bisnis Islam Jurusan Akuntansi. Selama menjalankan studi di UIN Alauddin Makassar, penulis aktif dalam organisasi Himpunan Mahasiswa Islam dan Ikatan Mahasiswa Akuntansi Indonesia.