

**EFEKTIFITAS PENGGUNAAN RAMUAN HERBAL CAIR TERHADAP  
PERTAMBAHAN BOBOT BADAN, KONSUMSI RANSUM DAN  
KONVERSI RANSUM PADA AYAM BROILER DENGAN  
PEMBERIAN DOSIS YANG BERBEDA**



**SKRIPSI**

**Diajukan sebagai Salah Satu Syarat untuk Memperoleh Gelar  
Sarjana Peternakan pada Fakultas Sains dan Teknologi  
Universitas Islam Negeri Alauddin  
Makassar**

**Oleh :  
Juwita Hasnita Salim  
60700112090**

**JURUSAN ILMU PETERNAKAN  
FAKULTAS SAINS DAN TEKNOLOGI  
UNIVERSITAS ISLAM NEGERI ALAUDDIN  
MAKASSAR  
2017**

## PERNYATAAN KEASLIAN

1. Yang bertanda tangan dibawah ini :

Nama : JUWITA HASNITA SALIN

Nim : 60700112090

Menyatakan dengan sebenarnya bahwa :

- a. Karya skripsi yang saya tulis adalah asli
  - b. Apabila sebagian atau seluruhnya dari karya skripsi ini, terutama dalam Bab Hasil dan Pembahasan, tidak asli atau plagiasi maka bersedia dibatalkan dan dikenakan sanksi akademik yang berlaku.
2. Demikian pernyataan keaslian ini dibuat untuk dapat digunakan seperlunya.

Makassar, 2017

  
Juwita Hasnita Salin  
60700112098


### PERSETUJUAN PEMBIMBING

Pembimbing penulisan skripsi saudara Juwita Hasnita Salin, NIM: 60700112090, Mahasiswa jurusan peternakan pada fakultas sains dan teknologi UIN Alauddin Makassar. Setelah meneliti dan mengoreksi secara seksama skripsi berjudul **“Efektivitas Penggunaan Ramuan Herbal Cair Terhadap Pertambahan Bobot Badan, Konsumsi Ransum Dan Konversi Ransum Pada Ayam Broiler Dengan Dosis Yang Berbeda”**, memandang bahwa skripsi tersebut telah memenuhi syarat-syarat ilmiah dan dapat disetujui untuk diajukan munaqasah.

Demikian persetujuan ini diberikan untuk proses lebih lanjut.


Makassar, Maret 2017

Pembimbing I




Khaerani Kiramang, S.Pt., M.P.  
Nip. 197308282006042001

Pembimbing II



Muh Nur Hidayat, S.Pt., M.P.  
Nip. 197509092009121001

Mengetahui  
Ketua Jurusan Ilmu Peternakan



Dr. Ir. Muh. Basir Paly, M.Si  
Nip. 195907121986031002

## PENGESAHAN SKRIPSI


Skripsi yang berjudul "Efektifitas Penggunaan Ramuan Herbal Cair Terhadap Pertambahan Bobot Badan, Konsumsi Ransum dan Konversi Ransum Pada Ayam Broiler Dengan Dosis Yang Berbeda" yang disusun oleh Juwita Hasnita Salim, NIM: 60700112090, mahasiswa Jurusan Ilmu Peternakan pada Fakultas Sains dan Teknologi UIN Alauddin Makassar, telah di uji dan dipertahankan dalam sidang *munaqasyah* yang diselenggarakan pada hari Selasa, tanggal 21 Maret 2017, dinyatakan telah dapat diterima sebagai salah satu syarat untuk memperoleh gelar Sarjana dalam Peternakan Jurusan Ilmu Peternakan.

Gowa, 21 Maret 2017 M  
20 Jumadil-Akhirah 1438 H

### DEWAN PENGUJI:

Ketua	: Prof. Dr. H. Arifuddin, M. Ag	(.....)
Sekretaris	: Hj. Irmawaty, S.Pt., M.P	(.....)
Munaqisy I	: Dr. Ir. Abd. Latief Fattah, MS	(.....)
Munaqisy II	: Abbas, S. Pt., M.Sc	(.....)
Munaqisy III	: Dr. Muh Sabri AR, M.Ag	(.....)
Pembimbing I	: Khaerani Kiramang, S.Pt., M.P	(.....)
Pembimbing II	: Muh. Nur Hidayat, S.Pt., M.P	(.....)

Diketahui oleh:  
Dekan Fakultas Sains dan Teknologi  
UIN Alauddin Makassar

  
Prof. Dr. H. Arifuddin, M. Ag.  
NIP. 19691205 199303 1 001

## KATA PENGANTAR



Puji syukur penulis panjatkan kehadiran Allah SWT atas segala limpahan rahmat dan Hidayah-Nya pada kita semua, shalawat dan salam tak lupa penulis hanturkan atas junjungan Nabi Besar Muhammad SAW yang senantiasa menuntun kita dari jalan yang gelap gulita ke jalan yang terang benderang.

Skripsi ini dapat terselesaikan dengan baik berkat bantuan dan sumbangsih dari berbagai pihak. Untuk itu dalam kesempatan ini penulis ingin mengucapkan banyak terima kasih yang setulus-tulusnya kepada :

1. **Ayahanda tercinta Mursalim** dan **Ibunda Andi Suriani** yang senantiasa mendoakan, membesarkan dan mendidik dengan penuh kesabaran dan kasih sayang yang tulus.
2. Penulis tidak lupa mengucapkan terima kasih yang sebesar besarnya kepada **Khaerani Kiramang, S.Pt., M.P** yang telah memberikan bimbingan, arahan, dan pengalaman selama penulis melaksanakan penelitian. Tidak lupa pula penulis ucapkan terima kasih kepada **Muh Nur Hidayat, S.Pt., M.P** selaku pembimbing kedua yang dengan tulus membimbing dan mengarahkan hingga selesainya skripsi ini.
3. Buat teman-teman seangkatanku **Macang 012** terutama kelas C, terima kasih atas bantuan, kebersamaan dan canda tawanya yang selama ini terjalin dan buat Adik-adik **Banteng 013** dan **Elang 014** serta kakak-kakak **Angkatan 2008-2011**.

4. Teman-teman **KKN-Reguler Angkatan 51 Kecamatan. Pattalassang, Kabupaten. Gowa** khususnya **Desa Jenne' Madingin.**
5. Semua pihak yang telah membantu penulis dalam menyelesaikan skripsi ini yang tidak dapat penulis sebutkan satu persatu.

Penulis menyadari bahwa tulisan ini masih jauh dari kesempurnaan, namun penulis berharap semoga tulisan ini dapat memberikan manfaat bagi kita semua.

Makassar, November 2016

Juwita Hasnita Salim

## DAFTAR ISI

<b>HALAMAN SAMPUL</b> .....	<b>i</b>
<b>PERNYATAAN KEASLIAN</b> .....	<b>ii</b>
<b>PERSETUJUAN PEMBIMBING</b> .....	<b>iii</b>
<b>HALAMAN PENGESAHAN</b> .....	<b>iv</b>
<b>KATA PENGANTAR</b> .....	<b>v</b>
<b>DAFTAR ISI</b> .....	<b>vii</b>
<b>DAFTAR TABEL</b> .....	<b>ix</b>
<b>DAFTAR GAMBAR</b> .....	<b>x</b>
<b>DAFTAR LAMPIRAN</b> .....	<b>xi</b>
<b>ABSTRAK ...</b> .....	<b>xii</b>
<b>ABSTRACT.</b> .....	<b>xiii</b>
<b>BAB I PENDAHULUAN.</b> .....	<b>1</b>
A. Latar Belakang . .....	1
B. Tujuan .....	3
C. Rumusan Masalah .....	3
D. Hipotesis.....	3
E. Defenisi Oprasional.....	3
F. Kajian Terdahulu.....	4
<b>BAB II TINJAUAN PUSTAKA</b> .....	<b>6</b>
A. Gambaran Umum Ayam Broiler .....	6
B. Tinjauan Al-Qur'an Tentang Binatang Ternak .....	8
C. Gambaran Umum Ramuan Herbal .....	14

D. Efective Microorganisme .....	26
E. Konsumsi Ransum .....	27
F. Pertambahan Bobot Badan .....	28
G. Konversi Ransum .....	29
H. Pengaruh Pemberian Ramuan Herbal Terhadap Performa broiler .....	30
<b>BAB III METODE PENELITIAN .....</b>	<b>32</b>
A. Waktu dan Tempat .....	32
B. Materi Penelitian .....	32
C. Metode Penelitian.....	32
D. Parameter yang Diukur .....	
E. Analisis Data ... ..	40
<b>BAB IV HASIL DAN PEMBAHASAN .....</b>	<b>43</b>
A. Hasil . .....	43
B. Pembahasan.....	44
<b>BAB V PENUTUP .....</b>	<b>50</b>
A. Kesimpulan .....	50
B. Saran .....	52
<b>DAFTAR PUSTAKA .....</b>	<b>56</b>
<b>LAMPIRAN .....</b>	<b>56</b>
<b>DAFTAR RIWAYAT HIDUP .....</b>	<b>66</b>



## DAFTAR TABEL

No	Halaman
1. Kandungan Zat Bioaktif Berbagai Jenis Herbal .....	25
2. Komposisi Ramuan Herbal Cair .....	34
3. Komposisi Ransum Yang Digunakan Dalam Penelitian .....	35
4. Kandungan Nutrisi Berdasarkan Perhitungan .....	36
5. Pengamatan Jamu Pada Hari Ke 7 Dan Hari Ke 14 .....	43
6. Hasil Konsumsi Ransum, PBB dan Konversi Ransum .....	43

## DAFTAR LAMPIRAN

No	Halaman
1. Analisis Ragam Konsumsi Ransum .....	56
2. Analisis Ragam Pertambahan Bobot Badan .....	57
3. Analisis Ragam Konversi Ransum .....	57
4. Lampiran Gambar .....	59

## DAFTAR GAMBAR

No	Halaman
1. Temulawak .....	16
2. Bawang Putih .....	17
3. Daun Sirih .....	19
4. Kunyit.....	20
5. Jahe.....	21
6. Lengkuas .....	22

## ABSTRAK

**Nama Penyusun : JUWITA HASNITA SALIM**  
**NIM : 60700112090**  
**Jurusan : Ilmu Peternakan**  
**Judul Skripsi : “Efektifitas Penggunaan Ramuan Herbal Cair Terhadap  
Pertambahan Bobot Badan, Konsumsi Ransum, dan  
Konversi Ransum Pada Ayam Broiler Dengan  
Pemberian Dosis Yang Berbeda”**

---

Penelitian ini dilakukan untuk mengetahui efektivitas dari penggunaan ramuan herbal cair terhadap pertambahan bobot badan broiler dan mengetahui kinerja herbal cair terhadap konsumsi ransum dan konversi ransum ayam broiler. Penelitian ini dilaksanakan pada Laboratorium Ternak Unggas Jurusan Ilmu Peternakan, Universitas Islam Negeri Alauddin Makassar, selama empat minggu. Metode yang di gunakan adalah metode eksperimental menggunakan Rancangan Acak Lengkap (RAL) dengan 5 perlakuan 4 kali ulangan menggunakan 60 DOC yang di bagi ke dalam 20 unit percobaan. Parameter yang di ukur, yaitu pertambahan bobot badan, konsumsi ransum dan konversi ransum. Perlakuan dalam penelitian ini terdiri dari air minum ayam broiler yang tidak mengandung ramuan herbal cair yaitu (P0) sedangkan yang mengandung ramuan herbal cair yaitu perlakuan (P1) 1 ml/liter, (P2) 1,5 ml/liter, (P3) 2 ml/liter dan (P4) 2,5 ml/liter. Hasil penelitian ini menunjukkan bahwa ramuan herbal cair yang berpengaruh nyata ( $P < 0.05$ ) terhadap pertambahan bobot badan, konsumsi ransum dan konversi ransum pada ayam broiler.

***Kata kunci : Herbal pertambahan bobot badan, konsumsi ransum, konversi ransum***

## ABSTRACT

**Researcher** :JUWITA HASNITA SALIN  
**Reg. Number** : 60700112090  
**Major** : Animal Husbandry  
**Title** : **The Effectiveness of Using Liquid Herbal Ingredients of Weight Gain, Feed Consumption, Feed Conversion of Boiler Chicken with Different Doses of Liquid Herbal Ingredients**

---

The purpose of this research were to know the effectiveness of using liquid herbal ingredients of mortality and grade of Broiler Chicken on September until October at Laboratory of Engineering Science Mayor of Animal Husbandry State Islamic Alauddin University of Makassar, as long as four mounts. This research was experimental research that used Complete Randoised Design (CRD) with five (5) treatments and four (4) replicates by 60 DOC that divided into twenty (20) cages. That was for knowing the Weight Gain, Feed Consumption, Feed Conversion of Boiler Chicken. Treatments in this research, used the Broiler Chicken water without liquid herbal ingredients or the research called (P0) and the Broiler Chicken water with liquid herbal ingredients or the research called (P1) 1 ml/liter, (P2) 1,5 ml/liter, (P3) 2 ml/liter and, (P4) 2,5 ml/liter. The result of this research showed that, the liquid herbal ingredients influenced ( $P<0,05$ ) of mortality and grade Broiler Chicken.

**Keyword:** *Weight Gain, Feed Consumption, Feed Conversion*

# **BAB I**

## **PENDAHULUAN**

### ***A. Latar Belakang***

Ayam pedaging (broiler) merupakan strain ayam hasil budidaya teknologi yang memiliki karakteristik ekonomis dengan ciri khas pertumbuhan cepat sebagai penghasil daging. Lebih lanjut dinyatakan bahwa konversi pakan ayam tersebut kecil, siap dipotong pada usia muda serta menghasilkan kualitas daging berserat lunak, empuk, tekstur kulit halus, dan tulang dada masih merupakan tulang rawan yang lentur.

Ayam pedaging (broiler) merupakan unggas tipe pedaging yang sering dibudidayakan karena masa panen yang pendek dan relatif mudah dalam pemeliharaan, sehingga dalam waktu yang singkat sudah dapat dipasarkan. Masalah yang dihadapi sampai saat ini adalah banyak penyakit pada unggas dan penggunaan obat-obatan kimia untuk mengatasinya. Penggunaan obat kimia sintetik pada unggas dapat menyebabkan residu zat kimia di dalam tubuh unggas sehingga dapat membahayakan bagi konsumennya.

Pemberian jamu herbal pada broiler dapat menjadi alternatif sebagai pengganti obat-obatan kimia sintetik sehingga tidak menyebabkan residu dalam daging ternak. Penggunaan ramuan herbal pada unggas dapat meningkatkan sistem kekebalan tubuh pada ternak karena pada bahan herbal terdapat kandungan yang bersifat sebagai anti bakteri.

Ramuan herbal sangat bermanfaat dan dapat menggantikan kerja dari antibiotik terutama yang sintetik karena memiliki banyak kekurangan seperti berbahaya bagi kesehatan bagi ternak maupun manusia. Manfaat ramuan herbal tersebut merupakan solusi yang sangat tepat untuk mengatasi permasalahan makanan sumber kolesterol khususnya makanan yang berasal dari ternak unggas.

Jenis-jenis bahan herbal yang sering kali digunakan dalam pengobatan untuk ayam broiler berupa tumbuhan mengkudu, kunyit, temulawak, lempuyung, temu kunci, jahe merah, kencur, kunci pepet, bawang merah, bawang putih. Tanaman tersebut dapat tumbuh dimana saja didaerah manapun di Indonesia, manfaat mulai dari akar sampai daun dapat digunakan sebagai obat manusia maupun obat ternak.

Kandungan dari berbagai jenis bahan herbal tersebut dapat mengobati berbagai jenis penyakit yang disebabkan oleh bakteri karena memiliki kandungan zat bioktif berupa allici yang dapat menghambat pertumbuhan bakteri Gram negatife sehingga beberapa penyakit yang disebabkan oleh bakteri dapat diobati dengan berbagai jenis bahan herbal yang mengandung allici.

Berdasarkan hal-hal tersebut dilakukan penelitian untuk mengkaji efektivitas dari penggunaan ramuan herbal cair yang dicampurkan kedalam air minum diharapkan dapat menurunkan konversi pakan, meningkatkan komsumsi pakan dan meningkatkan berat hidup dari ayam broiler.

## ***B. Tujuan Penelitian***

Tujuan yang terdapat dalam penelitian ini adalah sebagai berikut:

1. Mengetahui efektivitas penggunaan ramuan herbal cair terhadap konsumsi ransum, penambahan bobot badan dan konversi ransum broiler
2. Mengetahui kinerja herbal cair terhadap konsumsi ransum dan konversi ransum

## ***C. Rumusan Masalah***

Rumusan masalah dalam penelitian ini sebagai berikut:

Bagaimana efektifitas pemberian ramuan herbal cair terhadap konversi ransum, konsumsi ransum dan penambahan bobot badan dengan dosis yang berbeda.

## ***D. Hipotesis***

Diduga bahwa penggunaan ramuan herbal cair dapat memperbaiki konsumsi ransum, konversi ransum dan meningkatkan berat badan dari ayam broiler.

## ***E. Defenisi Oprasional***

- a. Ramuan herbal yang digunakan dalam penelitian terdiri dari 6 jenis bahan herbal cair dengan pemberian setiap hari dan sekali dalam 2 hari.
- b. Konversi ransum adalah perbandingan antara jumlah ransum yang dikonsumsi dengan produksi yang dihasilkan.
- c. Konsumsi ransum adalah kemampuan ternak dalam mengonsumsi sejumlah ransum yang digunakan dalam metabolisme tubuh.



- d. Pertambahan bobot badan adalah peningkatan ukuran tubuh atau perubahan ukuran yang meliputi pertambahan bobot badan, bentuk dimensi linier dan komposisi tubuh termasuk komponen-komponen tubuh seperti otak, lemak, tulang dan organ-organ serta komponen-komponen kimia terutama air dan abu pada karkas.

#### ***F. Kajian Terdahulu***

Apritar (2012) telah melakukan penelitian mengenai optimalisasi penggunaan kombinasi dan interval pemberian ramuan herbal terhadap konversi ransum, konsumsi ransum, dan bobot badan broiler. Pada penelitian tersebut penggunaan tujuh macam bahan ramuan herbal dengan pemberian dua hari sekali cenderung lebih baik dalam menurunkan kadar kolesterol dan trigliserida darah broiler karena secara statistik tidak menunjukkan adanya perbedaan antar perlakuan baik untuk kolesterol maupun trigliserida, walaupun secara numerik terlihat ada perbedaan. Penggunaan tujuh macam bahan ramuan herbal dengan pemberian dua hari sekali juga lebih efisien baik dari segi biaya maupun waktu penggunaan.

Sulfaidah (2013), pemberian ramuan herbal dari 12 bahan dan 6 bahan dalam bentuk cair dan serbuk tidak berpengaruh terhadap pertambahan bobot badan, konsumsi ransum, dan konversi ransum broiler. Pemberian 6 bahan ramuan herbal dalam bentuk cair cenderung lebih baik dalam memperbaiki konversi ransum broiler.

Sari (2015), telah melakukan penelitian mengenai manfaat campuran *feed additive* herbal sebagai pengganti antibiotik pada performa dan persentase karkas ayam broiler. Pada penelitian tersebut menarik kesimpulan bahwa

penambahan *additive* herbal dalam air minum mampu menghasilkan konsumsi ransum, konsumsi air minum, bobot badan, pertambahan bobot badan, konversi ransum, mortalitas, dan persentase karkas ayam broiler sebanding dengan ayam yang diberikan ransum yang mengandung antibiotik tetapi belum mampu menurunkan angka mortalitas yang disebabkan oleh stres lingkungan.

## **BAB II**

### **TINJAUAN PUSTAKA**

#### ***A. Defenisi Ayam Broiler***

Ayam pedaging atau broiler adalah ayam jantan atau betina muda yang dibawah umur 8 minggu ketika dijual dengan bobot tubuh tertentu mempunyai pertumbuhan yang cepat serta mempunyai dada lebar dengan timbunan daging yang banyak. Jadi ayam yang pertumbuhannya cepat itulah yang dimasukkan dalam kategori ayam pedaging atau broiler (Rasyaf, 2006).

Ayam broiler adalah istilah yang dipakai untuk menyebut ayam hasil budidaya teknologi yang memiliki karakter ekonomi dengan ciri khas pertumbuhan cepat, penghasil daging dengan konversi ransum. Pada umumnya ayam broiler siap dipotong pada usia 35-45 hari (Murtidjo, 1993).

Budaya mengonsumsi pangan yang sehat menjadi faktor yang sangat penting untuk menghasilkan sumber daya manusia Indonesia yang berkualitas. Ayam broiler merupakan salah satu pangan yang dikonsumsi sebagai sumber protein dan lemak dalam jumlah besar di Indonesia untuk semua usia (anak-anak maupun dewasa). Untuk menghasilkan ayam yang layak konsumsi sangat dipengaruhi dalam proses pemeliharaannya, termasuk ransum yang diberikan untuk ayam. Semua bahan makanan dalam komposisi ransum ayam broiler harus mengandung zat-zat gizi/nutrisi yang diklasifikasikan menjadi enam golongan yaitu air, karbohidrat, protein, lemak, vitamin dan mineral (Ichwan, 2003).

Secara genetis, ayam broiler mampu mengolah makanan dengan cepat. Sifat pertumbuhannya yang sangat cepat dapat dicerminkan dari tingkah laku makannya yang sangat lahap. Frekuensi makan ayam broiler lebih tinggi dibandingkan dengan ayam petelur, apalagi dimasa akhir pemeliharaan. Pada saat menjelang dipanen yaitu umur 6-7 minggu, ayam broiler dapat mengkonsumsi ransum sebanyak 150-175 g/ekor/hari (**Amrullah, 2002**).

Ciri-cirinya ayam broiler atau pedaging adalah sebagai berikut:

- a. Ukuran badan ayam pedaging relatif besar, padat, kompak, dan berdaging penuh, sehingga disebut tipe berat.
- b. Jumlah telur relatif sedikit.
- c. Bergerak lambat dan tenang.
- d. Biasanya lebih lambat mengalami dewasa kelamin.
- e. Beberapa jenis ayam pedaging, mempunyai bulu kaki dan masih suka mengeram (Rahayu, 2011).

Ayam broiler memiliki kelebihan dan kelemahan. Kelebihannya adalah dagingnya empuk, ukuran badan besar, bentuk dada lebar, padat dan berisi, efisiensi terhadap pakan cukup tinggi, sebagian besar dari pakan diubah menjadi daging dan pertambahan bobot badan sangat cepat. Sedangkan kelemahannya adalah memerlukan pemeliharaan secara intensif dan cermat, relatif lebih peka terhadap suatu infeksi penyakit dan sulit beradaptasi (Murtidjo, 1987).

Arga (2010), menyatakan bahwa ayam broiler mampu memproduksi daging secara optimal dengan hanya mengkonsumsi pakan dalam jumlah relatif sedikit. Ciri-ciri ayam broiler antara lain: ukuran badan relatif besar, padat,

kompak, penuh, produksi telur rendah, bergerak lamban, dan tenang serta lambat dewasa kelamin.

### **B. Tinjauan Al-qur'an Tentang Binatang Ternak dan Tumbuhan**

Ayat yang menjelaskan tentang binatang ternak yaitu QS.An-nahl 16:66-68 sebagai berikut:

وَإِنْ لَكُمْ فِي الْأَنْعَامِ لَعِبْرَةٌ ۖ نُسِيقُكُمْ تَمَّأً فِي بُطُونِهِمْ مِنْ بَيْنِ فَرْثٍ وَدَمٍ لَبَنًا خَالِصًا سَائِغًا  
لِّلشَّرِبِ ۖ ۞ وَمِنْ ثَمَرَاتِ النَّخِيلِ وَالْأَعْنَابِ تَتَّخِذُونَ مِنْهُ سَكَرًا وَرِزْقًا حَسَنًا ۗ إِنَّ فِي ذَٰلِكَ  
لَآيَةً لِّقَوْمٍ يَعْقِلُونَ ۞ وَأَوْحَىٰ رَبُّكَ إِلَى النَّخْلِ أَنْ اتَّخِذِي مِنَ الْجِبَالِ بُيُوتًا وَمِنَ الشَّجَرِ وَمِمَّا  
يَعْرَشُونَ ۞

Terjemahnya:

*Dan Sesungguhnya pada binatang ternak itu benar-benar terdapat pelajaran bagi kamu. kami memberimu minum dari pada apa yang berada dalam perutnya (berupa) susu yang bersih antara tahi dan darah, yang mudah ditelan bagi orang-orang yang meminumnya. (66). Dan dari buah korma dan anggur, kamu buat minuman yang memabukkan dan rezki yang baik. Sesungguhnya pada yang demikian itu benar-benar terdapat tanda (kebesaran Allah) bagi orang yang memikirkan. (67). Dan Tuhanmu mewahyukan kepada lebah: "Buatlah sarang-sarang di bukit-bukit, di pohon-pohon kayu, dan di tempat-tempat yang dibikin manusia", (68) (Departemen Agama RI, 2002).*

Adapun ayat yang menjelaskan tentang tanaman obat-obatan yaitu QS.Al

An'am 99 sebagai berikut:

وَهُوَ الَّذِي أَنْزَلَ مِنَ السَّمَاءِ مَاءً فَأَخْرَجْنَا بِهِ نَبَاتَ كُلِّ شَيْءٍ فَأَخْرَجْنَا مِنْهُ خَضِرًا نُخْرَجُ مِنْهُ حَبًّا مَاتَرَ اكْبَاً وَمِنَ  
النَّخْلِ مِنْ طَلْعِهَا قِنْوَانٌ دَانِيَةٌ وَجَنَّاتٍ مِنْ أَعْنَابٍ وَالزَّيْتُونَ وَالرُّمَّانَ مُشْتَبِهًا وَغَيْرَ مُتَشَابِهٍ ۗ انظُرُوا إِلَى ثَمَرِهِ  
إِذَا أَنْثَرَ وَيَنْعِهِ ۗ إِنَّ فِي ذَٰلِكُمْ لَآيَاتٍ لِّقَوْمٍ يُؤْمِنُونَ

Terjemahnya:

*Dan dialah yang menurunkan air hujan dari langit, lalu Kami tumbuhkan dengan air itu segala macam tumbuh-tumbuhan maka Kami keluarkan dari tumbuh-tumbuhan itu tanaman yang menghijau. Kami keluarkan dari tanaman yang menghijau itu butir yang banyak; dan dari mayang korma mengurai tangkai-tangkai yang menjulai, dan kebun-kebun anggur, dan (Kami keluarkan pula) zaitun dan delima yang serupa dan yang tidak serupa. Perhatikanlah buahnya di waktu pohonnya berbuah dan (perhatikan pulalah) kematangannya. Sesungguhnya pada yang demikian itu ada tanda-tanda (kekuasaan Allah) bagi orang-orang yang beriman. (QS Al-An'am: 99) (Depertemen Agama RI, 2002).*

### **1.Faktor-faktor yang mempengaruhi produksi ayam broiler**

Dalam kegiatan budidaya ayam pedaging terdapat beberapa faktor produksi yang perlu diperhatikan, yaitu (Pinto, 2011)

#### a. Lahan atau lokasi usaha

Pemilihan lokasi lahan peternakan penting untuk kelangsungan usaha agar berjalan dengan baik. Hal ini menjadi sesuatu yang harus diperhatikan oleh peternak, sebab akhir-akhir ini lokasi peternakan sudah berebut areal dengan kepentingan lain seperti perumahan dan industri berbagai macam barang. Lokasi lahan yang dipilih untuk usaha peternakan ayam broiler harus jauh dari pemukiman penduduk. Selain itu lokasi peternakan sebaiknya tidak jauh dari pusat pasokan bahan baku dan lokasi pemasaran. Namun syarat ini memang tidak terlalu utama jika transportasi yang digunakan sudah optimal. Untuk menghindari pengusuran sebaiknya lokasi yang dipilih termasuk areal agribisnis.

Dalam penelitian Pinto (2011), menyatakan bahwa lokasi lahan sangat strategis, karena mempunyai akses yang baik terhadap sarana transportasi dan hal terpenting lainnya adalah akses dalam mendapatkan input produksi tergolong mudah selain itu lokasi tersebut juga cukup jauh dari pemukiman penduduk. Jarak

terdekat dengan pemukiman penduduk adalah sekitar 200 meter. Peternakan ini mempunyai sumber mata air yang cukup dengan sumur yang digunakan untuk kebutuhan produksi usaha ternak. Kandang yang dibangun di atas lahan seluas  $\pm$  2.5 ha ini merupakan kandang yang beralaskan tanah, dan bertingkat dua.

#### b. Peralatan dan Kandang

Peralatan untuk proses produksi haruslah dijaga kesterilannya, berdasarkan penelitian Solihin (2009) menyatakan bahwa kebersihan tempat pakan dan minum dapat mempengaruhi tumbuhnya bakteri, pada penelitian Solihin tempat minum otomatis atau *belldrinker* terindikasi menjadi tempat berkembangnya bakteri karena sisa-sisa vitamin dan obat yang berbentuk serbuk tidak terlarut semua sehingga sisa-sisa serbuk tersebut mengendap pada tempat air minum otomatis dan dalam waktu yang singkat menjadi lumut atau kerak berwarna hijau yang menjadi tempat tumbuhnya bakteri *E coli*. Hal lainnya yang perlu diperhatikan dalam proses budidaya ayam broiler adalah pendirian kandang diantaranya adalah, arah kandang, ukuran kandang, ventilasi kandang, luas lantai dan sistem alas kandang.

Dalam penelitian Aziz (2009) menyatakan bahwa kandang dibangun di atas lahan seluas 1,100 m<sup>2</sup> merupakan kandang tipe sangkar (*cage types*). Kandang ini berbentuk kandang panggung yang dibangun dari bahan kayu dan bambu, bentuk kandang seperti ini sama dengan kandang di lokasi yang akan saya teliti. Kandang tipe sangkar sangat cocok digunakan untuk daerah yang mempunyai temperatur udara cukup panas seperti Desa Tapos. Kandang tipe ini mempunyai sirkulasi udara yang baik sehingga pergerakan udara dalam kandang

berjalan lancar. Temperatur di dalam kandang lebih rendah sehingga ayam lebih nyaman.

Fadilah (2006), menyatakan bahwa perhitungan luas lantai dan kepadatan ayam erat hubungannya dengan rencana akhir berat ayam yang akan dipanen atau dijual. Perhitungan luas lantai ini harus dilakukan karena ada hubungan nyata antara kepadatan ayam dan pertumbuhan ayam, konversi ransum dan tingkat kematian.

c. Bibit ayam atau *Day Old Chick (DOC)*

*Day Old Chick* merupakan faktor produksi utama dalam usaha ternak ayam broiler. Dari penelitian Solihin (2009), menyatakan bahwa pada peternakan ayam broiler CV. AB Farm diperiode keenam dan ketujuh penyakit *Newcastle Disease* dan *Runting Stunting Syndrome* (kekerdilan) yang timbul di peternakan ini tidak terlepas dari kualitas *DOC* yang kurang baik, hal ini diindikasikan oleh *DOC* yang dikomplain (dikembalikan ke pihak inti karena kualitas yang kurang baik) mencapai 392 ekor dari 14 000 ekor.

d. Ransum

Ransum merupakan faktor produksi utama dalam proses budidaya ayam broiler. Ransum memiliki kontribusi paling besar dalam pengeluaran untuk biaya produksi. Dimana efisiensi penggunaan pakan dapat diukur dengan nilai konversi ransum. Jika nilai konversi ransum yang dihasilkan lebih besar dari nilai konversi ransum standar akan menyebabkan rendahnya hasil panen sehingga berpengaruh terhadap keuntungan. Periode ke-6 dan ke-12 adalah periode yang menghasilkan nilai konversi ransum terbesar yaitu masing-masing sebesar 2.31 dan 3.86. Nilai



konversi ransum 2.31 dan 3.86 tersebut menunjukkan bahwa untuk mendapatkan ayam dengan bobot hidup sebesar 1 kg diperlukan pakan sejumlah 2.31 dan 3.86 kg. Penggunaan pakan yang tidak efisien ini disebabkan sistem pencernaan ayam tidak bekerja secara maksimal (Aziz, 2009).

e. Obat-obatan, vaksin dan vitamin

Obat-obatan, vaksin dan vitamin adalah salah satu faktor produksi yang digunakan untuk menjaga kesehatan ayam broiler dari penyakit-penyakit yang mungkin muncul atau apabila sudah terkena penyakit ayam dapat sembuh kembali dan untuk menjaga kualitas ayam broiler (Budiman, 2008).

Pinto (2011), menjelaskan antibiotika dapat membasmi hampir semua penyakit, akan tetapi pemakaiannya harus dihindari seminggu sebelum ayam dijual. Antibiotika terdiri dari beberapa jenis diantaranya *bacitracin*, *chlortetracycline*, *dihydrostreptomycin*, *penicilin*, *tylosin*, *neomycin*. Penggunaan obat-obatan ini sangat mudah yaitu dengan air minum, suntikan dan melalui ransum. Faktor yang perlu diperhatikan ketika melakukan vaksinasi adalah kondisi ayam, kondisi cuaca, jadwal vaksin, laporan kegiatan vaksin, menghindari faktor yang bisa mematikan vaksin, dan perlakuan pasca vaksin.

f. Tenaga Kerja

Dalam kegiatan peternakan ayam broiler peran tenaga kerja sangat penting karena usaha ternak ayam broiler mempunyai kesibukan yang temporer. Keterampilan dan kedisiplinan tenaga kerja sangat diperlukan, ini dapat dilihat pada penelitian Pinto (2011), peternakan ayam broiler yang di pelihara oleh anak kandang harus menunggu perintah dari manajer dalam penentuan jenis obat yang

akan dipakai sekaligus akan memperlambat pemberian obat apabila obat yang akan dipakai tidak tersedia di kandang. Selain itu kedisiplinan anak kandang dalam menjaga sarana prasarana seperti sumur sebagai sumber air minum masih kurang baik sehingga hal ini dapat menimbulkan penyakit pada ayam yang menyebabkan tingkat kematian ayam meningkat.

g. Sumber-Sumber Risiko dalam Peternakan Ayam Broiler

Dalam menjalankan suatu usaha agribisnis sangat rentan terhadap risiko karena produk agribisnis umumnya adalah makhluk hidup. Dimana sifat-sifat dari produk agribisnis dipengaruhi oleh kondisi alam, mudah busuk, mengambil tempat, berat dan lain-lain. Dari beberapa penelitian terdahulu yang berkaitan dengan peternakan ayam broiler, sumber-sumber risiko yang biasa dihadapi dalam usaha ini adalah risiko produksi, risiko harga, dan risiko sosial (Pinto, 2011).

Dalam mengidentifikasi sumber-sumber risiko produksi hal yang perlu diperhatikan yaitu keberadaan Sumber Daya Manusia (SDM), karena SDM memiliki peranan penting dalam setiap kegiatan manusia tidak terkecuali kegiatan bisnis seperti yang dijalankan oleh peternakan ayam broiler. Dari penelitian yang dilakukan diketahui bahwa sumber-sumber risiko produksi yang terdapat pada peternakan ayam broiler milik Bapak Restu adalah kepadatan ruang, cuaca, hama predator dan penyakit (Pinto, 2011).

Sumber risiko produksi hama predator memiliki tingkat probabilitas terbesar yaitu 38,4%, kepadatan ruang 33,7%, penyakit dengan tingkat probabilitas 33% dan yang terkecil adalah perubahan cuaca sebesar 12,5% (Pinto, 2011). Untuk risiko harga, menurut Aziz (2009), risiko harga (baik harga input

maupun harga output) yang dihadapi oleh usaha peternakan X sangat berpengaruh terhadap keuntungan atau pendapatan bersih yang diterima usaha peternakan X. Harga input seperti harga pakan, DOC, dan obat-obatan yang melambung tinggi menyebabkan tingginya biaya produksi (Azama, 1977).

Harga jual output (berupa ayam broiler hidup) yang rendah menyebabkan rendahnya jumlah penerimaan yang didapatkan oleh usaha peternakan X. Menurut (Arwita, 2013). Risiko sosial juga termasuk salah satu sumber risiko yang perlu diperhatikan dimana sumber utama risiko adalah masyarakat, artinya tindakan orang-orang menciptakan kejadian yang menyebabkan penyimpangan yang merugikan dari harapan kita.

### ***C. Ramuan Herbal***

Penggunaan ramuan herbal pada manusia telah terbukti dapat meningkatkan stamina dan kesehatan, demikian pula diberikan pada hewan penelitian Agustina (2006), menunjukkan penggunaan 12 bahas ramuan herbal dalam bentuk cair dengan pemberian 2,5 ml/1 air minum, dapat menurunkan kolestrol dan trigliserida. Namun, dari 12 ramuan herbal. Pemberian ramun herbal cair ini tidak selamanya harus diberikan setiap hari tetapi juga dapat dilakukan dua hari sekali. oleh karena itu perlu penelitian pengurangan jenis bahas ramuan herbal yaitu dari 12 bahan menjadi 7 bahan interval pemberian yaitu setiap hari dan setiap 2 kali sehari dalam menurunkan kolestrol trliserida darah broiler.

Sufiriyanto dan Indradji (2007), menyatakan bahwa temulawak merupakan tanaman herbal yang termasuk ke dalam antibiotik alami dan tidak mengakibatkan residu atau berbahaya apabila dikonsumsi oleh ternak atau

manusia. Temulawak (*Curcuma xanthorrhiza*) juga mengandung zat aktif “*xanthorizol*” yang dapat menghambat pertumbuhan jamur dalam tubuh.

Bahwa penggunaan rimpang temulawak optimalnya 2% dalam ransum masih dapat meningkatkan bobot badan ayam. Penggunaannya tidak boleh melebihi karena adanya kandungan minyak atsiri. Hal disebabkan karena minyak atsiri mempunyai rasa yang tajam dan bau yang khas sehingga bila digunakan dalam ransum unggas harus dibatasi. (Afifah dan Tim Lntera 2003).

Temu putih (*Curcuma zedoria* Roxb) berkhasiat memperkuat pencernaan, manambah selera makan, merangsang gerakan usus dan menghilangkan perut kembung (Zainuddin, dkk).

Temu putih mengandung minyak atsiri dan komponen kurkuminoid yang berfungsi membantu pencernaan merangsang sistim saraf sehingga keluar getah lambung yang mengandung enzim seperti pepsin, tripsin, *trypsin*, lipase, *amylase*, disekresikan kedalam lambung dan usus sehingga diharapkan dapat meningkatkan metabolisme zat makanan. Penggunaan temu putih harus dibatasi karena adanya efek minyak atsiri terhadap fungsi atau kerja saluran pencernaan khususnya usus halus dan bersifat racun pada dosis yang berlebihan, maka penggunaan temu putih yang tepat diharapkan mampu meningkatkan metabolisme tubuh yang dapat mempengaruhi sel-sel saluran pencernaan. Oleh karena itu penelitian ini dilaksanakan untuk mempelajari efek dari penambahan temulawak dan temu putih dalam ransum terhadap berat hidup broiler, dan persentase hati ayam pedaging (Guenther, 1997).

## 1. Bahan Herbal

Jenis-jenis bahan herbal yang biasa di gunakan dalam penelitian adalah:

### a. Temulawak (*Curcuma xanthorrhiza*)

Temulawak (*Curcuma xanthorrhiza*) merupakan salah satu jenis tumbuhan obat-obatan asli Indonesia. Temulawak dapat memiliki tinggi hingga 2 meter dan memiliki bunga dengan warna kuning. Manfaat temulawak selama ini digunakan penduduk Indonesia sebagai minuman serta bahan obat tradisional. Manfaat temulawak antara lain dapat mengatasi serta mencegah berbagai penyakit seperti: penyakit hepatitis, liver, produksi cairan empedu, radang empedu, radang lambung, melancarkan pencernaan, hingga penyakit gangguan ginjal (Rozi, 2011).



Gambar 1. Temulawak

Sumber : [http://empatsekantong.blogspot.com/2013/03/macam-tanaman-toga\\_16.html?sref=bl](http://empatsekantong.blogspot.com/2013/03/macam-tanaman-toga_16.html?sref=bl)

Kandungan minyak atsiri temulawak sekitar 4,6-11% yang berkhasiat sebagai kolagoga, yaitu meningkatkan produksi sekresi empedu, menurunkan kadar kolesterol dan mengaktifkan enzim pemecah lemak. Fraksi kurkuminoid yang terkandung dalam tepung temulawak berjumlah 3,16%. Kurkuminoid pada rimpang temulawak terdiri dari dua jenis yaitu kurkumin dan desmetoksikurkumin, mempunyai warna kuning, berbentuk serbuk dengan aroma

yang khas, rasa sedikit pahit, tidak bersifat toksik, serta larut dalam aseton, alkohol, asam asetat dan alkali hidroksida (Purseglove *et,al.* 1981).

Dilaporkan bahwa ekstrak eter temulawak secara *in vitro* dapat menghambat pertumbuhan jamur *Microsporium gypseum*, *Microsporium canis*, dan *Trichophyton violaceum*. Minyak atsiri *Curcuma xanthorrhiza* juga menghambat pertumbuhan jamur *Candida albicans*, sementara kurkuminoid *Curcuma xanthorrhiza* mempunyai daya hambat yang lemah. Minyak atsiri dari *Curcuma xanthorrhiza* secara *in vitro* memiliki daya antiinflamasi yang lemah, efek antiinflamasi tersebut disebabkan oleh adanya germakron (Purnomowati, 2008).

b. Bawang Putih (*Allium sativum*)

Bawang putih adalah herba semusim berumpun yang mempunyai ketinggian sekitar 60 cm. Tanaman ini banyak ditanam di ladang-ladang di daerah pegunungan yang cukup mendapat sinar matahari. Batangnya batang semu dan berwarna hijau. Bagian bawahnya bersiung-siung, bergabung menjadi umbi besar berwarna putih. Tiap siung terbungkus kulit tipis dan kalau diiris baunya sangat tajam. Daunnya berbentuk pita (pipih memanjang), tepi rata, ujung runcing, beralur, panjang 60 cm dan lebar 1,5 cm. Bunganya berwarna putih, bertangkai panjang dan bentuknya payung (Hakim, 2008).



Gambar 2. Bawang Putih

Sumber : [http://empatsekantong.blogspot.com/2013/03/macam-tanaman-toga\\_16.html?sref=bl](http://empatsekantong.blogspot.com/2013/03/macam-tanaman-toga_16.html?sref=bl)

Bawang putih mengandung minyak atsiri, yang bersifat antibakteri dan antiseptik. Kandungan alicin dan alicin berkaitan dengan daya anti kolesterol. Zat aktif ini mencegah penyakit jantung koroner, tekanan darah tinggi dan lain-lain (Hakim, 2008).

Kemampuan bawang putih sebagai antibakteri juga didukung oleh penelitian Yamada dan Azama (1977), yang menyatakan bahwa selain bersifat antibakteri, bawang putih juga bersifat anti jamur. Kemampuan bawang putih ini berasal dari zat kimia yang terkandung di dalam umbi. Komponen kimia tersebut adalah Alisin. Alisin berfungsi sebagai penghambat atau penghancur berbagai pertumbuhan jamur dan bakteri.

c. Daun Siri (*Piper betle*)

Tanaman sirih tumbuh memanjat dengan tinggi tanaman mencapai 2-4 m. batang sirih berkayu lunak, berbentuk bulat, beruas-ruas, beralur-alur, dan berwarna hijau abu-abu. Daun sirih tunggal dan letaknya berseling. Bentuk daun bervariasi, dari bundar oval. Ujung daun runcing, bagian pangkal berbentuk jantung atau agak bundar asimetris, tepi dan permukaan rata, dan pertulangan menyirip. Daun sirih berbau aromatis, dan warnanya bervariasi, dari kuning, hijau sampai hijau tua. Bunganya majemuk, berbentuk bulir, dan berwarna kuning atau hijau (Mahendra, 2005).



Gambar 3. Daun sirih

Sumber : [http://empatsekantong.blogspot.com/2013/03/macam-tanaman-toga\\_16.html?sref=bl](http://empatsekantong.blogspot.com/2013/03/macam-tanaman-toga_16.html?sref=bl)

Minyak atsiri dari daun sirih mengandung minyak terbang (*betIephenol*), seskuiterpen, pati, diatase, gula dan zat samak dan kavikol yang memiliki daya mematikan kuman, antioksidasi dan fungisida, anti jamur. Sirih berkhasiat menghilangkan bau badan yang ditimbulkan bakteri dan cendawan. Daun sirih juga bersifat menahan perdarahan, menyembuhkan luka pada kulit, dan gangguan saluran pencernaan. Selain itu juga bersifat mengerutkan, mengeluarkan dahak, meluruhkan ludah, hemostatik, dan menghentikan perdarahan (Mahendra, 2005).

d. Kunyit (*Curcuma domestica*)

Kunyit merupakan tanaman herbal dan tingginya dapat mencapai 100 cm. Batang kunyit semu, tegak, bulat, membentuk rimpang dan berwarna hijau kekuningan. Daun kunyit tunggal, berbentuk lanset memanjang, helai daun berjumlah 3-8, ujung dan pangkal daun runcing, tepi daun rata, pertulangan menyirip dan berwarna hijau pucat. Keseluruhan rimpang membentuk rumpun rapat, berwarna orange, dan tunas mudanya berwarna putih. Akar serabut berwarna coklat muda. Bagian tanaman yang digunakan adalah rimpang atau akarnya. Rimpang kunyit mengandung minyak atsiri dan mengandung kurkumin. (Mahendra, 2005).





Gambar 4. kunyit

Sumber : [http://empatsekantong.blogspot.com/2013/03/macam-tanaman-toga\\_16.html?spref=bl](http://empatsekantong.blogspot.com/2013/03/macam-tanaman-toga_16.html?spref=bl)

**Mahendra (2005) menyatakan bahwa kandungan nutrisi kunyit adalah sebagai berikut:**

- a. Zat warna kurkuminoid yang merupakan suatu senyawa diarilheptanoid 3-4% yang terdiri dari *Curcumin*, dihidro kurkumin, desmetoksi kurkumin dan bisdesmetoksi kurkumin.
- b. Minyak atsiri 2-5% yang terdiri dari seskuiterpen dan turunan fenilpropana turmeron (aril-turmeron, alpha turmeron dan beta turmeron), kurlon kurkumol, atlanton, bisabolen, seskuifellandren, zingiberin, aril kurkumen, humulen.
- c. Arabinosa, fruktosa, glukosa, pati, tanin dan dammar.
- d. Mineral, yaitu magnesium besi, mangan, kalsium, natrium, kalium, timbal, seng, kobalt, aluminium dan bismuth.
- e. Jahe (*Zingiber officinale*)

Rempah yang banyak ditemui didataran beriklim tropik dan subtropik ini diperkirakan berasal dari India. Daunnya tunggal, sepanjang 15-23 mm dan lebar 8-15 mm. daun bagian tepi rata, berujung runcing, dan berwarna hijau. Mahkota

bunga berbentuk tabung kuning kehijauan. Di bagian bibir mahkota bunga berwarna ungu dengan bintik putih kekuningan. Jahe mengandung minyak atsiri, gingerol, zingeron, resin, zat pati, dan gula. Rimpang dipakai sebagai obat batuk, antimual, dan dijadikan minuman pengusir masuk angin dan kembung. Kandungan dalam jahe merah lebih tinggi dibanding dua macam jahe lainnya. Kandungan minyak atsirinya mampu menghangatkan tubuh sehingga melegakkan saluran pernapasan, meredakan batuk (Sandi, 2009).



Gambar 5. Jahe

Sumber : [http://empatsekantong.blogspot.com/2013/03/macam-tanaman-toga\\_16.html?spref=bl](http://empatsekantong.blogspot.com/2013/03/macam-tanaman-toga_16.html?spref=bl)

Nursal, dkk. (2006), bahwa jahe juga mengandung senyawa flavonoid, fenol, terpenoid. Khasiat jahe dapat merangsang kelenjar pencernaan. Jahe berguna sebagai obat gosok untuk penyakit encok dan sakit kepala. Minyak atsiri bermanfaat untuk menghilangkan nyeri, anti inflamasi, dan antibakteri. Pada umumnya jahe digunakan sebagai pencampur beberapa jenis obat, yaitu sebagai obat batuk, obat luka luar dan dalam, melawan gatal (umbi ditumbuk halus), dan untuk mengobati gigitan ular.

f. Lengkuas (*Alpinia galanga*)

Lengkuas (*Alpinia galanga*) merupakan tanaman semak berumur tahunan. Lengkuas yang tumbuh subur dan dapat mencapai ketinggian 1,5-2,5 m. Lengkuas mengandung minyak atsiri berwarna hijau kekuningan dan berbau khas. Rasanya pahit dan mendinginkan lidah. Minyak atsiri ini terdiri atas bahan metal sinamat 48%, cineol 30%, kamfer, d-alfa-pinen, galangin, dan eugenol 4%. Khasiat lengkuas dapat menguatkan lambung dan isi perut, memperbaiki pencernaan, mengeluarkan lendir dari saluran pernapasan, mengobati sakit kepala, nyeri dada dan meningkatkan nafsu makan. Biji lengkuas juga dapat meredakan kolik atau perut mulas, diare, dan antimual (Muhlizah, 1999).



Gambar 6. Lengkuas

Sumber : [http://empatsekantong.blogspot.com/2013/03/macam-tanaman-toga\\_16.html?sref=bl](http://empatsekantong.blogspot.com/2013/03/macam-tanaman-toga_16.html?sref=bl)

Lengkuas merupakan tanaman herbal yang berkhasiat menyembuhkan berbagai penyakit dari tubuh manusia. Khasiat dan kegunaan tanaman herbal lengkuas ini banyak dilakukan oleh masyarakat Indonesia. Untuk itu pelestarian dan budidaya tanaman lengkuas harus dipertahankan (Anonim 2015).

Menurut Syamsiah dan Tajudin (2003) bagian rimpang lengkuas mengandung atsiri 1%, kamfer, sineol minyak terbang, eugenol, seskuiterpen, pinen kaemferida, galangan, galangol, kristal kuning dan asam metil sinamat.

Minyak atsiri yang dikandungnya antara lain galangol, galangin, alpinen, kamfer, dan methyl-cinnamate.

Senyawa kimia yang terdapat pada lengkuas antara lain mengandung minyak atsiri, minyak terbang, eugenol, seskuiterpen, pinen, metil sinamat, kaemferida, galangan, galangol, dan kristal kuning. Minyak atsiri yang dikandungnya antara lain galangol, galangin, alpinen, kamfer, dan *methyl-cinnamate*. Beberapa kegunaan lengkuas sebagai tanaman obat mulai dari mengobati rematik, sakit limpa, membangkitkan nafsu makan, bronkhitis, morbili, panu, antibakteria, membersihkan darah, menambah nafsu makan, mempermudah pengeluaran angin dari dalam tubuh (Agustina, 2006).

Kandungan minyak atsiri temulawak sekitar 4,6-11% yang berkhasiat sebagai kolagoga yaitu meningkatkan produksi sekresi empedu, menurunkan kadar kolesterol dan mengaktifkan enzim pemecah lemak. Fraksi kurkuminoid yang terkandung dalam tepung temulawak berjumlah 3,16%. Kurkuminoid pada rimpang temulawak terdiri dari dua jenis yaitu kurkumin dan desmetoksikurkumin, mempunyai warna kuning, berbentuk serbuk dengan aroma yang khas, rasa sedikit pahit, tidak bersifat toksik, serta larut dalam aseton, alkohol, asam asetat dan alkali hidroksida (Purgeslove *et al*, 1981).

Lengkuas (*Alpinia galanga* L. Swartz) merupakan salah satu tanaman dari famili Zingiberaceae yang rimpangnya dapat dimanfaatkan sebagai obat. Rimpang lengkuas merah (*Alpinia galanga*) selama ini telah dikenal sebagai obat tradisional. Penelitian mengenai kandungan senyawa dan identifikasi kandungan kimia lengkuas merah senyawa flavonoid, triterpenoid dan minyak atsiri telah

banyak dilakukan, selain itu rimpang lengkuas mengandung lebih kurang 1 % minyak atsiri berwarna kuning kehijauan yang terutama terdiri dari metil-sinamat 48 %, sineol 20 % – 30 %, eugenol, kamfer 1 %, seskuiterpen,  $\delta$ -pinen, galangin, dan lain-lain. Selain itu rimpang juga mengandung resin yang disebut galangol, kristal berwarna kuning yang disebut kaemferida dan galangin, kadinen, heksabidrokadalen hidrat, kuersetin, amilum, dan lain-lain. Penelitian yang lebih intensif menemukan bahwa rimpang lengkuas mengandung zat-zat yang dapat menghambat enzim xanthin oksidase sehingga bersifat sebagai antitumor, yaitu trans-p-kumari diasetat, transkoniferil diasetat, asetoksi chavikol asetat, asetoksi eugenol setat, dan 4-hidroksi benzaidehida. Rimpang lengkuas juga mengandung suatu senyawa diarilheptanoid yang dinamakan 1-(4-hidroksifenil)-7- fenilheptan-3,5-diol (Tjitrosoepomo, 2004).

Tabel 1. Kandungan Zat Bioaktif Berbagai Jenis Herbal

Jenis Herbal	Jenis Zat Bioaktif	Kandungan (%)
Temulawak	Kadar minyak atsiri	6,55
	Kadar Kurkumin	2,33
Kunyit	Kadar minyak atsiri	6,18
	Kadar Kurkumin	8,6
Daun Sirih	Kadar minyak atsiri	0,91
	Kadar Metil caviol*	2,68
Jahe	Kadar minyak atsiri	2,49
	Kadar gingerol*	0,799
Sereh Dapur Kencur**	Kadar minyak atsiri	1,33
	Kadar minyak atsiri	3,35
Kemangi	Kadar Kurkumin	0,006
	Kadar minyak atsiri	1,11
	Kadar eugenol*	27,98
	Kadar sitral A*	14,07
	Kadar sitral B*	10,9
Lengkuas	Kadar flavonoid* sebagai Quersetin	0,47
	Kadar minyak atsiri	0,81
Temu hitam	Kadar minyak atsiri	1,89
Temu kunci	Kadar minyak atsiri	3,42
	Kadar kurkimin	0,02
Bawang putih*	Kadar Alicin	
Bawang merah**	Kadar Alicin	

Sumber: Laboratorium Balai Penelitian Tanaman Obat dan Aromatik Balitro Bogor(Agustina,2009)

Pada Tabel 1 menunjukkan bahwa seluruh bahan ramuan herbal mengandung zat bioaktif berupa kurkumin, minyak astiri, *metal cavicol*, gingerol, eugenol, sitrat A, sitrat B, flavonoid sebagai quersetin dan alicin. Selain itu, juga terlihat bahwa 12 bahan ramuan herbal yang digunakan, terdapat beberapa bahan yang memiliki kandungan zat bioaktif sama. Misalnya pada bawang merah dan bawang putih, sama-sama mengandung alicin. Kunyit mengandung kadar minyak

astiri dan kurkumin tinggi, yang memiliki kandungan zat bioaktif yang sama dengan temulawak dan kencur (Agustina, 2006).

## **2. Mekanisme Kerja Herbal**

Ramuan herbal mengandung zat bioaktif berupa minyak astiri dan kurkumin yang dapat menurunkan lemak abdominal pada broiler. Minyak astiri dan kurkumin yang dapat merangsang dinding kantong empedu dengan menetralkan kondisi asam dari saluran usus dan mengurangi mengemulsian lemak sehingga pembentukan lemak berkurang. Selain itu, adanya minyak astiri dan kurkumin dapat merangsang keluarnya getah pankreas mengeluarkan enzim lipase yang dapat memecah asam lemak gliserol sehingga lemak yang terbentuk berkurang (Afriastini, 2011).

Minyak astiri yang terkandung di dalam kunyit dapat meningkatkan kerja organ pencernaan unggas adalah merangsang kantong empedu, mengeluarkan cairan empedu dan merangsang keluarnya getah pankreas, yang berguna untuk meningkatkan pakan seperti karbohidrat, lemak minyak dan protein sehingga dapat meningkatkan nafsu makan yang dapat meningkatkan bobot karkas (Agustina, 2006)

### ***D. Effective Microorganism (EM4)***

EM4 merupakan suatu cairan berwarna coklat dan beraroma manis yang didalamnya berisi campuran beberapa mikroorganisme hidup yang menguntungkan bagi proses penyerapan/persediaan unsur hara dalam tanah. Mikroorganisme atau kuma yang baik itu terdiri dari bakteri *fotosintetik*, bakteri asam laktat, ragi, Aktinomydetes, dan jamur peragian (Ekuis.2004).

Mikroorganisme menggantungkan tersebut (EM4) telah lama ditemukan, dan diseleksi terus menerus oleh seorang ahli pertanian bernama Profesor Teruo Higa dari Universitas Ryukyuu Jepang. Dengan demikian, EM4 bukan merupakan bahan kimia yang berbahaya seperti pestisida, obat serangga atau pupuk kimia lainnya. EM merupakan campuran dari mikroorganisme yang terdiri dari lima kelompok, 10 Genus 80 Spesies. EM merupakan larutan coklat dengan pH 3,5-4,0. Terdiri dari mikroorganisme aerob dan anaerob (Griyam,2003).

#### ***E. Konsumsi Ransum***

Menurut Wahyu (1992), konsumsi ransum dapat dipengaruhi oleh kualitas dan kuantitas pakan, umur, aktivitas ternak, palatabilitas pakan, tingkat produksi dan pengelolaannya. Parakkasi (1983) menyatakan bahwa komposisi kimia dan keragaman pakan erat hubungannya dengan konsumsi pakan. Sesuai dengan tujuan pemeliharaannya yaitu memproduksi daging sebanyak-banyaknya dalam waktu singkat, maka jumlah pemberian pakan tidak dibatasi (*ad libitum*) artinya berapa saja jumlah pakan yang dapat dihabiskan, itulah yang diberikan (Kartadisastra, 1994).

Kartadisastra (1997) menyatakan bahwa palatabilitas merupakan sifat performans dari bahan sebagai akibat dari keadaan fisik dan kimiawi yang dimiliki bahan-bahan pakan tersebut, hal ini tercermin oleh organoleptik seperti penampilan, bau, rasa dan temperatur.

Sifat khusus unggas adalah mengkonsumsi pakan untuk memenuhi kebutuhan energi, sehingga jumlah pakan yang dikonsumsi tiap harinya cenderung berhubungan erat dengan kadar energinya. Bila konsentrasi protein



yang tetap terdapat dalam semua pakan, maka pakan yang mempunyai konsentrasi energi metabolis tinggi akan menyediakan protein yang kurang dalam tubuh unggas karena rendahnya jumlah pakan yang dikonsumsi. Sebaliknya, bila kadar energi skurang maka unggas akan mengkonsumsi pakan untuk mendapatkan lebih banyak energi akibatnya kemungkinan akan mengkonsumsi protein yang berlebihan (Tillman dkk, 1991).

Anggorodi (1980), menyatakan bahwa broiler dapat menyesuaikan konsumsi pakannya untuk memperoleh cukup energi guna pertumbuhan maksimum. Sedangkan Widodo (2002), menyatakan bahwa ayam cenderung meningkatkan konsumsi jika diberi pakan energi rendah.

#### ***F. Pertambahan Bobot Badan***

Pertambahan bobot badan mempunyai defenisi yang sangat sederhana yaitu peningkatan ukuran tubuh. Pertambahan bobot badan juga dapat di artikan sebagai perubahan ukuran yang meliputi pertambahan bobot hidup, bentuk di mensi linier dan komposisi tubuh termasuk komponen-komponen tubuh seperti otak, lemak, tulang, dan organ-organ serta komponen-komponen kimia terutama air dan abu pada karkas (Hunto, 1995).

Pertambahan bobot badan di peroleh melalui pengukuran kenaikan bobot badan dengan melakukan penimbangan berulang-ulang dalam waktu tiap hari, tiap minggu atau tiap bulan (Tillman dkk, 1991). Kecepatan pertumbuhan mempunyai variasi yang cukup besar, keadaan ini bergantung pada tipe ayam, jenis kelamin, galur, tata laksana, temperatur lingkungan, tempat ayam tersebut di peliharaan, kualitas dan kuantitas ransum (Anggorodi, 1980).

Pada masa pertumbuhan, ayam harus memperoleh ransum yang banyak mengandung protein, zat ini berfungsi sebagai pembangun, pengganti sel yang rusak dan berguna untuk pembentukan telur. Kebutuhan protein perhari ayam sedang bertumbuh di bagi menjadi tiga bentuk kebutuhan yaitu protein yang dibutuhkan untuk pertumbuhan jaringan, protein untuk hidup pokok dan protein untuk pertumbuhan bulu (Wahju, 2006).

Keseimbangan zat-zat nutrisi terutama imbalan energi dan protein penting karena nyata mempengaruhi pertumbuhan. Pada umumnya semua ternak unggas, khususnya ayam broiler (pedaging) termasuk golongan yang memiliki pertumbuhan cepat. Pertumbuhan ayam pedaging sangat cepat dan pertumbuhan di mulai sejak menetas sampai umur 8 minggu, setelah itu kecepatan pertumbuhan akan menurun (Scott *et. al*, 1982).

Anggorodi (1980) menjelaskan bahwa pertumbuhan berlangsung secara perlahan-lahan pada awalnya, kemudian cepat dan pada tahap terakhir perlahan-lahan kembali dan kemudian berhenti sama sekali. Dijelaskan lebih lanjut dalam beberapa faktor yang mempengaruhi pertumbuhan ayam broiler antara lain faktor nutrisi yang meliputi energi, protein, vitamin, mineral dan kalsium. Pertumbuhan ayam broiler di pengaruhi oleh faktor genetik, dimana masing-masing ternak mempunyai kemampuan tumbuh yang berbeda-beda.

### ***G. Konversi Ransum***

Konversi ransum merupakan perbandingan antara jumlah ransum yang dikonsumsi dengan produksi yang dihasilkan. Konversi ransum pada broiler termasuk jumlah ransum yang dibutuhkan untuk memproduksi 1 pounds atau 1 kg

berat hidup. Konversi ransum dipengaruhi oleh faktor-faktor seperti: umur ternak, bangsa, kandungan gizi pakan, keadaan temperatur dan keadaan unggas (Anggorodi, 1985)

Angka konversi ransum menunjukkan tingkat penggunaan ransum dimana angka konversi semakin kecil maka penggunaan pakan semakin efisien dan sebaliknya jika angka konversi besar maka penggunaan pakan tidak efisien (Campbell, 1984).

Angka konversi ransum menunjukkan tingkat efisiensi penggunaan ransum. Angka konversi ransum dipengaruhi oleh strain dan faktor lingkungan seperti seluruh pengaruh luar termasuk di dalamnya faktor makanan terutama nilai gizi rendah. Lestari (1992). Konversi ransum adalah perbandingan jumlah ransum yang dikonsumsi pada satu minggu dengan pertambahan bobot badan pada minggu itu (Rasyaf, 1994).

#### ***H. Pengaruh Pemberian Ramuan Herbal Terhadap Performa Broiler***

Hasil penelitian Agustina, (2006) menunjukkan bahwa pemberian ramuan herbal tidak memberi pengaruh yang nyata pada konsumsi pakan, konversi pakan, rasio efisiensi protein, persentase karkas dan persentase lemak abdominal. Namun ditinjau dari aspek biologis konsumsi pakan dan rasio efisiensi protein serta konversi pakan terbaik pada perlakuan 2.5 ml per liter air minum. Diduga zat bioaktif dalam ramuan herbal yang sangat tepat dosisnya dalam kombinasi ramuan dan adanya efek dari kombinasi bahan yang bersifat saling melengkapi, berefek positif terhadap beberapa parameter performans. Menurut Winarto (2003), pertambahan bobot badan tertinggi diperoleh pada perlakuan ( $P < 0,05$ ), hal ini

dapat disebabkan karena selain mengandung zat bioaktif yang bersifat antimikroba, ramuan herbal juga mengandung minyak atsiri dan kurkumin yang berperan meningkatkan kerja organ pencernaan, merangsang dinding empedu mengeluarkan cairan empedu dan merangsang keluarnya getah pankreas yang mengandung enzim amilase, lipase dan protease untuk meningkatkan pencernaan bahan pakan karbohidrat, lemak dan protein.

## **BAB III**

### **METODE PENELITIAN**

#### ***A. Waktu dan Tempat***

Penelitian ini dilakukan bulan September sampai dengan Oktober 2016 di kandang ayam UIN Alauddin Makassar, Jurusan Ilmu Peternakan Fakultas Sains dan Teknologi, Universitas Islam Negeri Alauddin Makassar.

#### ***B. Materi Penelitian***

##### **1. Alat**

Penelitian ini menggunakan alat-alat yaitu timbangan, kandang litter yang terbuat dari bambu, tempat makan, tempat air minum, ember, gayung, surat kabar dan lampu pijar sebanyak 20 buah.

##### **2. Bahan**

Bahan yang digunakan yaitu broiler umur 1 hari atau Day Old Chik (DOC) sebanyak 60 ekor dengan jenis kelamin jantan dan betina (unsexed), molases, EM4, air sumur, 6 jenis bahan herbal terdiri dari: temulawak, jahe, sirih, kunyit, bawang putih dan lengkuas. Pakan basal terdiri dari jagung kuning, dedak, tepung ikan, tepung bulu, bungkil kelapa, bungkil kedelai.

#### ***A. Metode Penelitian***

##### **1. Rancangan Penelitian**

Penelitian ini menggunakan Rancangan Acak Lengkap (RAL) dengan 5 perlakuan dan 4 ulangan, setiap ulangan terdiri dari 3 ekor ayam.

## 2. Ramuan Herbal

Ramuan herbal yang digunakan adalah ramuan herbal yang terdiri dari 6 jenis bahan dalam bentuk cair: temulawak, jahe, sirih, kunyit, bawang putih dan lengkuas.

Table 2. Jenis-jenis bahan herbal yang digunakan dalam pembuatan ramuan herbal cair pada penelitian ini

<b>Jenis bahan</b>	<b>Jumlah (gram)</b>
Bawang putih	125
Temulawak	125
Jahe	125
Daun sirih	125
Kunyit	125
Lengkuas	125

### 3. Jenis Pakan

Jenis-jenis bahan pakan yang digunakan pada penelitian ini yaitu :

Tabel 3. Komposisi Ransum yang digunakan dalam Penelitian ini:

<b>Jenis pakan</b>	<b>Jumlah</b>
Jagung Kuning (%)	56
Dedak (%)	5
Tepung bulu (%)	10
Tepung Ikan (%)	5.5
Bungkil Kedele (%)	20
Bungkil Kelapa (%)	3
Minyak Kelapa (%)	0,5
Jumlah (%)	100

*Keterangan: Hasil Perhitungan dengan menggunakan metode coba-coba*

Bahan pakan yang digunakan dalam penelitian ini mempunyai kandungan nutrisi sebagai berikut :

Tabel 4. Kandungan Nutrisi Berdasarkan Perhitunga

<b>Kandungan Nutrisi</b>	<b>Jumlah</b>
Protein (%)	23,39
Energi metabolisme (Kkal)	3083,94
Lemak (%)	5,02
Serat Kasar (%)	4,26
Kalsium (%)	0,85
Posfor (%)	0,59
Lysin (%)	1,22
Methionin (%)	0,49

*Keterangan : Kandungan Nutrisi Ransum Berdasarkan Perhitungan*

Bahan pakan yang digunakan pada penelitian ini yaitu jagung 56%, dedak 5%, tepung bulu 10%, tepung ikan 5,5%, bungkil kedele 20%, bungkil kelapa 3%, minyak kelapa 0,5%.

#### **4. Prosedur Penelitian**

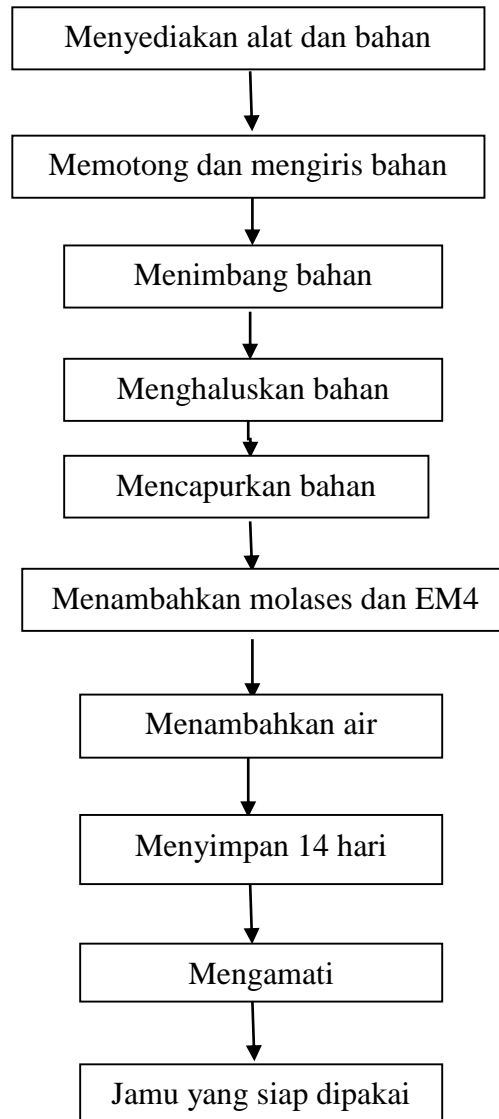
##### **a. Pembuatan ramuan herbal cair**

Adapun prosedur pembuatan jamu adalah sebagai berikut:

- a. Sediakan alat dan bahan yang digunakan.
- b. Mengupas dan dicuci bersih bahan-bahan yang digunakan.
- c. Memotong dan iris bahan agar mudah diblender.
- d. Menimbang bahan sebanyak 125 gram untuk setiap bahan.
- e. Menghaluskan bahan menggunakan blender.
- f. Setelah diblender lakukan penyaringan untuk mengambil ekstraknya.
- g. Menambahkan molasses dan EM4 masing-masing 125 ml kedalam ekstrak bahan. Kemudian aduk hingga merata.
- h. Memasukan kedalam jergen, tambahkan air sebanyak 10 liter dan aduk kembali hingga merata.
- i. Menutup jergen dengan rapat. Kemudian lakukan fermentasi selama 14 hari. Hari pertama, ke 7 dan hari ke 14 dilakukan pengamatan dan tutup jergen perlu dibuka sebentar untuk mengeluarkan gas.
- j. Melakukan pengamatan pada hari ke 7 dan 14 terhadap jamu yang difermentasi meliputi pengamatan warna, aroma dan rasa.
- k. Memindahkan jamu dari tempat fermentasi ke tempat yang telah disiapkan dan kemudian jamu siap untuk digunakan.



## b. Diagram alir



Gambar 7. Pembuatan ramuan herbal.

## c. Persiapan kandang

Kandang disanitasi terlebih dahulu sebelum dilakukan pemeliharaan ayam, setelah disanitasi kandang didiamkan selama 1 hari, kemudian setelah itu membuat 20 unit percobaan dengan ukuran 60 x 60 cm. Kandang unit percobaan

ditaburi sekam kemudian dilakukan penyemprotan desinfektan kembali ke semua penjuru kandang dan sekam.

#### d. Pemeliharaan

##### 1. Persiapan pemeliharaan

Broiler dipelihara dari DOC (strain CP 707) sampai umur 4 minggu didalam kandang unit percobaan yang terbuat dari bambu dengan ukuran 60 cm disetiap sekat dan jumlah sekat yang digunakan 20 sekat dan setiap sekat berukuran 60 x 60 cm dalam ruangan yang ukurannya 4 x 5 meter. Setelah itu dilakukan 4 perlakuan dan 5 ulangan yaitu memberikan ramuan herbal cair pada minuman dengan dosis yang berbeda disetiap perlakuannya kemudian sekat penelitian dipasang. Perlakuan berupa air minum yang dicampur ramuan herbal cair diberikan setiap harinya sejak umur 1 hari sampai panen, dan broiler ditimbang untuk mendapatkan berat awal yang rata sebanyak 60 ekor dan secara acak dimasukkan kedalam petak masing-masing 3 ekor.

##### 2. Pemberian Ransum

Ayam yang dipelihara dari umur 1 hari atau DOC diberikan pakan yang diformulasi sendiri sedikit demi sedikit setiap berdasarkan umur ayam. Pada umur awal ayam yang dipelihara diberikan pakan sesering mungkin dan ketika memasuki umur 1 minggu ayam cukup diberikan pakan sebanyak 3 kali dalam sehari, adapun waktu pemberian pakan yaitu pagi, siang, dan malam. Pakan dan air minum diberikan secara tersendiri dan terus menerus atau *adlibitum*. Ransum yang digunakan disusun menurut ransum broiler fase starter sampai finiser.

Perlakuannya sebagai berikut:

P0 = Ransum basal tanpa ramuan herbal cair

P1= Ransum basal dengan penambahan ramuan herbal cair 1 ml/liter air minum.

P2= Ransum basal dengan penambahan ramuan herbal cair 1,5 ml/liter air minum.

P3= Ransum basal dengan penambahan ramuan herbal cair 2 ml/liter air minum.

P4= Ransum basal dengan penambahan ramuan herbal cair 2,5 ml/liter air minum.

### 3. Pemberian air minum

Ayam diumur awal diberikan air minum yang telah dicampurkan jamu sesuai dosis perlakuan, dan diganti sesering mungkin pada awal pemeliharaan. Setelah memasuki umur 7 hari tempat air minum ayam sudah bisa digantung setinggi tembok supaya ayam yang dipelihara tidak tersiksa ketika minum.

## ***B. Parameter yang diamati***

### **1. Konsumsi Ransum**

Konsumsi ransum di hitung dengan menimbang ransum yang diberikan dan disisa ransum setiap minggu. Konsumsi ransum perekor perminggu dihitung dengan rumus sebagai berikut (Murtidjo,2003).

$$\text{Konsumsi pakan (g/ekor/minggu)} = \frac{\text{Ransum diberikan (g)} - \text{Ransum sisa (g)}}{\text{Jumlah Ayam (Ekor)}}$$

### **2. Pertambahan Bobot Badan**

Pertambahan bobot badan setiap minggu diukur dengan menimbang ayam pada akhir minggu. Pertambahan bobot badan perminggu dihitung dengan rumus sebagai berikut (Murtidjo,2003).

$$PBB = \frac{BB_t - (BB_{t-1})}{\text{Jumlah ayam}}$$

Keterangan :

PBB = Pertambahan bobot badan (gram)

BBt = Bobot badan akhir minggu (gram)

BBt-1 = Bobot badan minggu sebelumnya (gram)

### 3. Konversi Ransum

Perhitungan konversi ransum dihitung dengan rumus adalah sebagai berikut (Murtidjo, 2003).

$$\text{Konversi Ransum} = \frac{\text{Konsumsi ransum (g/ekor)}}{\text{Pertambahan bobot badan (g/ekor)}}$$

#### C. Analisis Data

Data yang diperoleh dianalisis secara sidik ragam (Anova) berdasarkan Rancangan Acak Lengkap (RAL), dengan model matematika sebagai berikut (Hanafiah, 2004) :

$$Y_{ij} = \mu + \tau_i + \epsilon_{ij}$$

Keterangan :

$Y_{ij}$  = Hasil pengamatan dari perubahan pada penggunaan Tepung kedelai ke-i dengan ulangan ke-j

$\mu$  = Rata-rata pengamatan

$\tau_i$  = Pengaruh perlakuan i

$\epsilon_{ij}$  = Pengaruh galat percobaan dari perlakuan ke-i dan ulangan ke-j

dimana :

$i = 1, 2, \text{ dan } 3$

$j = 1, 2, \text{ dan } 3$

Apabila terdapat perbedaan antar perlakuan dari data yang dianalisis maka diuji lebih lanjut dengan Uji Wilayah Berganda Duncan (Hanafiah, 2004).

## BAB IV

### HASIL DAN PEMBAHASAN

#### A. Hasil Pengamatan

Hasil pengamatan jamu herbal cair selama 2 minggu atau 14 hari disajikan pada Tabel 4.

Tabel 4. Pengamatan Jamu pada hari ke 7 dan pada hari ke 14

Hari	Warna	Aroma	Rasa
7	Coklat Pekat	Khas Jamu	Pahit Dan Pedas
14	Coklat Jernih	Khas Jamu	Pahit Dan Pedas

Sumber : Hasil pengamatan ramuan herbal cair selama 2 minggu

Hasil penelitian selama 30 hari yang mencakup konsumsi ransum, pertambahan bobot badan, dan konversi ransum pada ayam broiler disajikan pada Table 5 berikut:

Table 5. Konsumsi Ransum, Pertambahan Bobot Badan, dan Konversi Ransum broiler yang dipelihara selama 4 minggu.

Parameter yang di ukur	PERLAKUAN				
	P0	P1	P2	P3	P4
Konsumsi ransum (ekor/minggu)	360.67 <sup>a</sup>	483.14 <sup>b</sup>	477.67 <sup>b</sup>	484.62 <sup>b</sup>	489.60 <sup>b</sup>
Pertambahan bobot badan (/ minggu)	168.75 <sup>a</sup>	168.75 <sup>a</sup>	175.00 <sup>a</sup>	181.25 <sup>a</sup>	131.25 <sup>b</sup>
konversi ransum (ekor/minggu)	1.28 <sup>a</sup>	1.14 <sup>b</sup>	1.10 <sup>b</sup>	1.10 <sup>b</sup>	1.09 <sup>b</sup>

Keterangan: Angka dengan huruf yang berbeda pada baris yang sama menunjukkan perbedaan yang nyata ( $P < 0,05$ ).

P0 = pemberian dosis 0 ml ramuan herbal cair

P1 = pemberian dosis 1 ml ramuan herbal cair

P2 = pemberian dosis 1,5 ml ramuan herbal cair

P3 = pemberian dosis 2 ml ramuan herbal cair

P4 = pemberian dosis 2,5 ml ramuan herbal cair

## ***B. Pembahasan***

### **1. Konsumsi ransum**

Analisis ragam menunjukkan perlakuan berpengaruh nyata ( $P < 0,05$ ) terhadap konsumsi ransum. Rata-rata konsumsi pakan yang diperoleh pada penelitian ini yaitu P0 (360.67 g/ekor), P1 (483,14 g/ekor), P2 (477.67 g/ekor), P3 (484.62 g/ekor) dan P4 (489.60 g/ekor). Selanjutnya hasil uji wilayah berganda duncat menunjukkan P0 berbeda nyata dengan P1, P2, P3 dan P4, sedangkan P1, P2, P3 dan P4 tidak berbeda nyata.

Penambahan ramuan herbal cair pada dosis yang berbeda menggambarkan bahwa keberadaan ramuan herbal dengan 6 bahan dalam bentuk cair masih dapat direspon dengan baik dan cukup efektif untuk memperoleh konsumsi pakan yang normal.

Hasil analisis menunjukkan bahwa pemberian ramuan herbal mempengaruhi konsumsi ransum tetapi secara relatif data konsumsi ransum cenderung meningkatkan dengan penambahan dosis ramuan herbal cair tetapi herbal ini cenderung memiliki pengaruh dan peningkatan terhadap konsumsi ransum.

Menurut Wahyu (1997), Kandungan antimikroba dalam herbal dapat menekan pertumbuhan bakteri dalam tubuh ternak secara langsung sehingga dapat menyeimbangkan mikroba dalam saluran cerna sehingga akan mencegah infeksi oleh bakteri patogen yang menghuni saluran cerna ternak.

Anonim (2006), menyatakan mekanisme kerja dari zat bioaktif dalam ramuan herbal dalam menurunkan populasi bakteri patogen yaitu dengan cara merusak dinding sel bakteri dan merusak sintesis protein bakteri misalnya kandungan alicin dalam bawang putih. Berbeda dengan fenol dalam membunuh mikroorganisme yaitu dengan cara mendenaturasi protein sel (Pelczar dan Chan, 1981 ; dalam Hermawan, 2007). Akibat terdenaturasinya protein sel, maka semua aktivitas metabolisme sel dikatalisis oleh enzim yang merupakan suatu protein.

Ramuan herbal juga mengandung minyak atsiri dan kurkumin yang berperan meningkatkan kerja organ pencernaan, merangsang dinding empedu mengeluarkan cairan empedu dan merangsang keluarnya getah pankreas yang mengandung enzim amilase, lipase dan protease untuk meningkatkan pencernaan bahan ransum karbohidrat, lemak dan protein (Winarto, 2003 dan Sastroamidjojo, 2001). Antibakteri akan dapat melisiskan racun yang menempel pada dinding usus, sehingga penyerapan zat nutrisi menjadi lebih baik, sebagaimana mekanisme kerja antibiotik.

## **2. Pertambahan Bobot Badan**

Analisis ragam menunjukkan bahwa penambahan berbagai dosis ramuan herbal cair yang berpengaruh nyata ( $P < 0,05$ ) terhadap pertambahan bobot badan. Pertambahan bobot badan di hitung dari selisih bobot badan minggu akhir dengan bobot badan awal menunjukkan rata-rata pertambahan bobot badan broiler pada perlakuan yaitu P0 (168.75 g/ekor), P1 (168.75 g/ekor), P2 (175.00 g/ekor), P3 (181.25 g/ekor), dan P4 (131.25 g/ekor). Data ini menunjukkan bahwa pertambahan bobot badan tidak sejalan dengan konsumsi ransum. Pertambahan



bobot badan menurun pada P4, sedangkan konsumsi ransum pada P4 itu lebih tinggi dibandingkan dengan perlakuan lainnya.

Adapun faktor-faktor yang mempengaruhi pertambahan bobot badan antara lain pemberian pakan yang teratur kemudian kandungan pakan yang diberikan juga sudah mencakup semua yang dibutuhkan oleh ternak tersebut, kemudian dari sisi perkembangan ternaknya apakah sudah seimbang antara perkembangan berat badan dan masa panen.

Menurut Ichwan (2003), bahwa secara umum pertambahan bobot badan akan dipengaruhi oleh jumlah konsumsi pakan yang dimakan dan kandungan nutrisi yang terdapat dalam pakan tersebut. Kecepatan pertumbuhan broiler mempunyai variasi yang cukup besar, keadaan ini bergantung pada tipe ayam, jenis kelamin, galur, tata laksana, temperatur lingkungan, tempat ayam tersebut dipelihara, kualitas dan kuantitas pakan.

Pada penelitian ini, meskipun pertambahan bobot badan berpengaruh nyata, tingkat pertambahan bobot badan yang paling bagus adalah pada P3 yaitu pemberian ramuan herbal cair sebanyak 2 ml, hal ini dapat disebabkan karena mengandung zat bioaktif yang bersifat anti bakteri, selain pemberian ramuan herbal pada penelitian ini juga memiliki kendala rasa dari herbal yang dicampurkan air minum ternak memiliki rasa yang pahit dan aroma yang khas, sehingga perlu dilakukan perbaikan rasa, rasa pahit tersebut berasal dari ramuan herbal contohnya kandungan dari lengkuas (*Alpinia galanga*). Lengkuas yang tumbuh subur dan dapat mencapai ketinggian 1,5-2,5 m. Lengkuas mengandung

minyak atsiri berwarna hijau kekuningan dan berbau khas. Rasanya pahit dan mendinginkan lidah.

Menurut Ocktaviani (2011), pemberian ekstrak herbal pada peternakan skala besar dapat dicampurkan dengan minuman atau makanan, tetapi terdapat kendala rasa dari herbal tersebut yang pahit sehingga perlu dilakukan perbaikan rasa agar tingkat konsumsi pakan ternak tidak berkurang.

Minyak atsiri yang terkandung di dalam kunyit dapat meningkatkan kerja organ pencernaan unggas adalah merangsang kantong empedu, mengeluarkan cairan empedu dan merangsang keluarnya getah pankreas, yang berguna untuk meningkatkan pakan seperti karbohidrat, lemak minyak dan protein sehingga dapat meningkatkan nafsu makan yang dapat meningkatkan bobot badan (Agustina, 2006)

### **3. Konversi ransum**

Konversi ransum merupakan perbandingan antara ransum yang dikonsumsi dengan pertambahan bobot badan yang dihasilkan. Angka konversi ransum menunjukkan tingkat efisiensi penggunaan ransum, artinya semakin rendah angka konversi ransum semakin tinggi nilai efisiensi ransum dan semakin ekonomis. Konversi ransum digunakan untuk melihat efisiensi penggunaan pakan oleh ternak atau dapat dikatakan efisiensi pengubahan pakan menjadi produk akhir yakni pembentukan daging (Wirapati, 2008).

Analisis ragam menunjukkan bahwa penambahan dosis ramuan herbal cair pada penelitian ini berpengaruh nyata ( $P < 0,05$ ) terhadap konversi ransum. Konversi ransum berkaitan dengan konsumsi ransum dan pertambahan bobot

badan. Konversi ransum pada penelitian ini, yaitu rata-rata P0 (1.28 g/ekor), P1 (1.14 g/ekor), P2 (1.10 g/ekor), P3 (1.10g/ekor), dan P4 (1.09 g/ekor).

Konversi pakan tersebut tidak berbedah jauh antara semua perlakuan namun konversi ransum pada perlakuan P4 cenderung lebih baik karena memiliki konversi ransum yang paling rendah dari perlakuan lainnya. Perlakuan P4 adalah pemberian ramuan herbal cair sebanyak 2 ml. Hal ini mengindikasikan kualitas ransum pada pemberian ramuan herbal sudah cukup baik karena angka konversi pakan menunjukkan tingkat efisiensi penggunaan pakan, ini berarti semakin rendah angka konversi pakan, semakin tinggi nilai efisiensi pakan dan semakin ekonomis, Hal ini sesuai dengan pendapat Wahyu (2006), yang menyatakan bahwa pemberian yang berkualitas baik, maka nilai konversi ransum berkisar 2.30-3.0.

Tingginya konversi ransum yang di peroleh dalam penelitian ini di duga karena pemeliharaan lebih lama sehingga ransum tidak di konsumsi lebih banyak sementara pertambahan bobot badan menurun. Anggorodi (1985) dalam Zulfaidha (2012) menyatakan bahwa tinggi rendahnya konversi pakan sangat di tentukan oleh keseimbangan antara energi metabolisme dengan zat-zat nutrisi terutama protein dan asam-asam amino.

Amrullah (2004) menyebutkan bahwa konversi pakan yang baik berkisar antara 1,75-2, semakin rendah angka konversi pakan berarti kualitas pakan semakin baik. Anggorodi (1985) menyatakan bahwa tinggi rendahnya konversi pakan sangat ditentukan oleh keseimbangan antara energi metabolisme dengan zat-zat nutrisi terutama protein dan asam-asam amino.

Pemberian ramuan herbal pada semua perlakuan sudah tepat untuk diberikan karena konversi pakan yang ditunjukkan masih pada batas standar konversi pakan yang normal. Penggunaan ramuan herbal dan kombinasinya sebagai imbuhan pakan dapat menggantikan fungsi antibiotika dalam meningkatkan produktifitas ternak broiler dan efisiensi penggunaan pakan. Anggorodi (1990) menyebutkan bahwa antibakteri akan dapat melisiskan racun yang menempel pada dinding usus, sehingga penyerapan zat nutrisi menjadi lebih baik, sebagaimana mekanisme kerja antibiotik. Sebelumnya Anggorodi (1980), menyatakan bahwa nilai konversi pakan dapat dipenuhi oleh beberapa faktor, diantaranya adalah suhu lingkungan, laju perjalanan pakan melalui alat pencernaan, bentuk fisik, dan konsumsi pakan.

Menurut Wiradisastra (1986), bahwa nilai suatu ransum selain ditentukan oleh nilai konsumsi pakan dan tingkat pertumbuhan bobot badan juga ditentukan oleh tingkat konversi ransum, dimana konversi pakan menggambarkan banyaknya jumlah pakan yang digunakan untuk pertumbuhan ayam broiler.

Menurut Ihwanu dkk, (2014) konversi pakan sangat dipengaruhi oleh kondisi ternak, daya cerna ternak, jenis kelamin, bangsa, kualitas dan kuantitas pakan, dan faktor lingkungan. Pemberian probiotik dalam pakan akan menurunkan konversi pakan, karena meningkatkan nilai pencernaan dan efisiensi penggunaan nutrisi. Pemberian probiotik mampu menurunkan konversi pakan. Pemberian prebiotik mampu meningkatkan nilai pencernaan dan efisiensi pemanfaatan nutrisi dalam proses metabolisme didalam jaringan tubuh ternak. Pertambahan

berat badan harian yang tinggi, maka nilai konversi pakan akan semakin rendah dan efisiensi.

## **BAB V**

### **KESIMPULAN DAN SARAN**

#### ***A. Kesimpulan***

1. Ramuan herbal cair yang diberikan dengan dosis yang berbeda dapat meningkatkan konsumsi ransum pada penelitian ini.
2. Ramuan herbal cair yang diberikan dengan dosis yang berbeda dapat meningkatkan pertambahan bobot badan pada penelitian ini.
3. Ramuan herbal cair yang diberikan dengan dosis yang berbeda dapat meminimalkan konversi ransum pada penelitian ini.

#### ***B. Saran***

Sebaiknya dalam beternak ayam broiler ketika di berikan ramuan herbal alangkah baiknya menggunakan enam jenis bahan herbal dengan pemberian sekali dalam 2 hari karena cenderung lebih baik dalam meningkatkan pertambahan bobot badan, konsumsi pakan dan konversi pakan broiler serta lebih efisien dalam hal waktu penggunaan dan tidak boros dalam penggunaan jamunya sehingga dapat menghemat biaya produksi. Perlu di lakukan penelitian lebih lanjut dengan lama pemeliharaan lebih dari 4 minggu dengan dosis yang berbeda.

## DAFTAR PUSTAKA

- Afriastini, J. J. 2011. *Bertanam Kencur*. Penebar Swadaya, Jakarta.
- Agustina, L. 2006. *Penggunaan Ramuan Herbal Sebagai Feed Additive untuk Meningkatkan Performans Broiler*. Prosiding Lokakarya Nasional Inovasi Teknologi dalam Mendukung Usaha Ternak Unggas Berdaya Saing. Pusat Penelitian dan Pengembangan Peternakan Balai Penelitian dan Pengembangan Pertanian Bekerjasama dengan Fakultas Peternakan Universitas Diponegoro. Semarang. Penerbit Pusat Penelitian dan Pengembangan Peternakan, Bogor. Hal.47-52.
- Agustina. L dan S. Purwanti. 2009. *Penggunaan Ramuan Herbal Sebagai Feed Additive untuk Meningkatkan Performans Broiler*. Prosiding Lokakarya Nasional Inovasi Teknologi Dalam Mendukung Usaha Ternak Unggas Berdaya Saing. Pusat Penelitian dan Pengembangan Peternakan, Bogor.
- Anggorodi H.R, 1980. *Ilmu Makanan Ternak Umum*. Jakarta. PT.Gramadia Pustaka Utama.
- Ana L. Col'in-Gonz'alez,<sup>1</sup> Ricardo A. Santana et al. 2012. *The Antioxidant Mechanisms Underlying the Aged Garlic Extract- and S-Allylcysteine-Induced Protection*. Hindawi Publishing Corporation Oxidative Medicine and Cellular Longevity Volume 2012, Article ID 907162, 16.
- Amrullah, I, K. 2002. *Nutrisi Ayam Broiler*. Lembaga Satu Gunungbudi. Bogor.
- Anonim, 2015. *Ramuan Herbal*. <http://www.multiherbal.net/artikel/arti-ramuan-herbal>. Diakses pada Tanggal 3 Oktober 2016.Makassar.
- Arga, S. K, 2010 *Pemanfaatan Tanaman Tradisional Sebagai Feed Additive dalam Upaya Menciptakan Budidaya Ayam Lokal Ramah Lingkungan*.Lokakarya Nasional Inovasi Teknologi Pengembangan Ayam Lokal.
- Arwita, P. 2013 *Analisis Risiko Usaha Peternakan Ayam Broiler Denga Pola KEmitraan Dan Mandiri Di Kota Sawahlunto/Ka. Sinjunjung*. 2013.
- Alexander, G. 2003. *Meningkatkan Produktivitas Ayam Ras Pedaging*. Agro Media Pustaka. Jakarta
- Anggorodi, H.R. 1990. *Ilmu Makanan Ternak Umum*. Penerbit.Gramedia, Jakarta.

- Arwita, P. 2013 *Analisis Risiko Usaha Peternakan Ayam Broiler Dengan Pola Kemitraan Dan Mandiri Di Kota Sawahlunto/Kab. Sijunjung*. 2013.
- Aziz. 2009. *Analisis Risiko Dalam Usahaternakan Ayam Broiler (Studi Kasus Usaha Peternakan X Di Desa Tapos, Kecamatan Tenjo, Kabupaten Bogor)*. Skripsi. Departemen Agribisnis Fakultas Ekonomi Manajemen. Bogor: Institute Pertanian Bogor
- Budiman, 2008. *Potensi Serbuk Temu Hitam Sebagai Obat Cacing dan Peningkatan Produksi Susu Serta Kesehatan Sapi Perah*. Surabaya: Airlangga University Library. (<http://www.LibUnair.Surabaya.net>. Diakses 25 Oktober 2016).
- Cristian, E. 2004. *Jamu Sebagai Feed Additive Dan Feed Supplement Untuk Meningkatkan Efisiensi Dan Kesehatan Broiler*.<http://vedca.siap.web.id/2012/03/14/jamu-sebagai-feed-additive-dan-feed-suplement-untuk-meningkatkan-efisiensi-dan-kesehatan-broiler-oleh-zumrotun-ir-mp-widyaiswara-pppstk-pertanian/>. Diakses pada Tanggal 15 Oktober 2011.
- Fadilah. 2006. Pengaruh Pemberian Pellet Kunyit (*Curcuma domestica*) terhadap Penampilan Karkas dan Nisbah Daging Tulang Karkas Ayam Pedaging. Skripsi. Fakultas Peternakan. Universitas Diponegoro. Semarang.
- Guenther, 1997. Fat deposition in broiler effect of dietary energy to protein balance and early life carolic restriction productive performace and abdominal fat pad size. *Poultry science* 5: 638-646.
- Hakim. 2008. Antimicrobial effects of *Ocimum basilicum* (Lamiatae) extract. *Turk Biology Journal*. 29:155-160
- Hanafiah, K. A. 2004. Rancangan Percobaan Teori dan Aplikasi. PT. Raja Grafindo Persada. Jakarta
- Hunto, P. 1995. Poultry Production. Enviromental Factor Involved In Growth And Davelompment. Amsterdam. Elsevier.
- Ichwan. 2003. *Membuat Pakan Ayam Ras Pedaging*. Angromedia Pustaka. Jakarta.
- Kartadisastra. H.R. 1994. *Pengelolaan Pakan Ayam*. Kanisius, Yogyakarta.
- \_\_\_\_\_. 1997. *Penyediaan dan Pengelolaan Pakan Ternak Ruminansia*. Kanisius, Yogyakarta
- \_\_\_\_\_. 2004. *Bahan Makanan Unggas di Indonesia*. Cetakan ke-9. Yogyakarta.



- Lestari. 1992. *Suplementasi Vitamin C Sebagai Penangkal Cekaman Panas Pada Ayam Broiler*.<http://suplementasi>. (21 September 2016).
- Mahendra. 2005. *13 Jenis Tanaman Obat Ampuh*. Cetakan 1. Penebar Swadaya, Jakarta.
- Muhlizah, F. 1999. *Temu Temuan dan Empon Empon Budidaya dan Manfaatnya*. Kanisius, Yogyakarta.
- Murtidjo, B. A. 1993. *Pedoman Beternak Ayam Broiler*. Kanisius, Yogyakarta.
- \_\_\_\_\_. 2003. *Pedoman Beternak Ayam Broiler*. Cetakan Pertama. Kanisius, Yogyakarta.
- \_\_\_\_\_. 1987. *Pedoman Meramu Pakan Unggas*. Kanisius, Yogyakarta.
- Nursal, Wulandari S., dan Juwita W.S. 2006. Bioaktivitas ekstrak Jahe (*Zingiber officinale* Roxb) dalam menghambat pertumbuhan koloni bakteri *Escherichia coli* dan *bracillus subtilis*. *Jurnal Biogenesis Vol.2 (2)* 64-66.
- Ocktaviani A. 2011. Pengaruh pemberian ekstrak tanaman obat terhadap performan dan gambaran histopatologi hati ayam broiler. [skripsi]. Bogor.
- Parakkasi, A. 1983. *Ilmu Nutrisi dan Makanan Ternak Ruminansia*. Angkasa, Bandung.
- Pinto. 2011. *Analisis Risiko Produksi pada Peternakan Ayam Broiler Milik Bapak Restu di Desa Cijayanti, Kecamatan Babakan Madang, Kabupaten Bogor*. Skripsi. Departemen Agribisnis Fakultas Ekonomi Manajemen. Bogor: Institut Pertanian Bogor.
- Purnomowati. 2008. *Budidaya Ayam Ras Pedaging*. Proyek Pengembangan Ekonomi Masyarakat Pedesaan: Jakarta. [22 Oktober 2016].
- Purseglove, J. W., E. G. Brown, C. L. Green dan S. R. J. Robbins. 1981. *Spices*. Vol. 2. Longman Inc., New York.
- Rahayu. 2011. *Membuat Pakan Ayam Ras Pedaging*. Angromedia Pustaka. Jakarta.
- Rasyaf, M. 2006. *Pedoman Ringkas Beternak Ayam Broiler* : Penerbit Kanisius, Yogyakarta.
- Rasyaf, M. 1996. *Panduan Beternak Ayam Pedaging*. Jakarta: Penebar Swadaya.

- Rozi. 2011 *Tanaman Obat Famili Zingiberaceae*. Pusat Penelitian dan Pengembangan Tanaman Industri, Bogor.
- Sandi. 2009. *Ilmu Nutrisi Unggas*. Gajah Mada University Press. Yogyakarta.
- Sari. 2015. *Budidaya Tanaman Jahe*. Badan Penelitian dan Pengembangan Pertanian, Balai Penelitian Tanaman Obat dan Aromatika. Sirkuler No. 11.
- Scott, M. L., M. C. Nesheim & R. J. Young. 1982. *Nutrition of the Chicken*. 3<sup>rd</sup> Ed. ML. Scott and ASS, Ithaca.
- Sufiriyanto dan Indradji, 2007. *Penambahan kunyit (Curcuma domestica, Val.) atau temulawak (Curcuma xanthorriza, Roxb) dalam ransum untuk menurunkan kadar lemak dan kolesterol karkas broiler*. Skripsi. Fakultas Peternakan Institut Pertanian Bogor.
- Solihin. 2009. *Risiko Produksi dan Harga serta Pengaruhnya terhadap Pendapatan Peternakan Ayam Broiler CV AB Farm Kecamatan Bojonggenteng-Sukabumi*. Skripsi. Fakultas Ekonomi Peternakan. Bogor: Institut Pertanian Bogor
- Syamsiah, I. S. dan Tajudin. 2003. *Khasiat dan Manfaat Bawang Putih*. Jakarta: Agromedia Pustaka.
- Tillman, A. D., H. Hartadi, S. Reksohadiprodjo, S. Prawirokusumo & S. Lehdosoekojo. 1998. *Ilmu Makanan Ternak Dasar*. Yogyakarta. Universitas Gadjah Mada Press.
- Tjitrosoepomo, Gembong. 2004. *Taksonomi Tumbuhan Obat-Obatan*. Gajah Mada University Press: Yogyakarta.
- Wahju. J. 2006 *Ilmu Nutrisi Unggas*. Edisi kelima. Gajah Mada University Press. Yogyakarta
- Wiradisastra, M.D.H. 1986. *Efektivitas Keseimbangan Energi dan Asam Amino dan Efisiensi Absorpsi dalam Menentukan Persyaratan Kecepatan Tumbuh Ayam Broiler*. Disertasi, Institut Pertanian Bogor.
- Widodo. 2002. *Bawang putih sebagai penurun kolesterol darah*. *Bul Piogama* 1:12
- Winarto. 2003. *Khasiat dan Manfaat Kunyit*. Agromedia Pustaka, Jakarta.

- Wirapati, R. D. 2008. Efektivitas Pemberian Tepung Kencur (*Kaempferia galangal* Linn) pada Ransum Ayam Broiler, Kadar Kolestrol, Presentase Hati, dan Bursa Fabrius. Skripsi. Departemen Ilmu Nutrisi dan Makanan Ternak. Fakultas Peternakan. Institut Pertanian Bogor. Bogor
- Yamada dan Azama, 1977. *Efektifitas Kunyit, Bawang Putih, dan Zink dalam Pakan Terhadap Aktivitas dan Kapasitas Fagositosis Sel Polimorfonuklear. Ayam Broiler* [Skripsi]. Fakultas Kedokteran Hewan, Institut Pertanian Bogor.
- Zainuddin, D. dan E. Wakradihardja. 2010 dan 2013. Racikan ramuan tanaman obat dalam bentuk larutan jamu dapat mempertahankan dan meningkatkan kesehatan serta produktivitas ternak ayam buras. Prosiding Seminar Nasional XIX Tumbuhan Obat Indonesia. Balai Penelitian Tanaman Obat, Departemen Pertanian, Bogor.
- Zulfaidha, M. 2012. *Efektifitas kombinasi jumlah dan bentuk ramuan herbal sebagai imbuhan Pakan terhadap Performa Broiler*. Makalah Hasil Penelitian.

## Lampiran – Lampiran

### Lampiran 1. Hasil analisis sidik ragam

Descriptives									
	N	Mean	Std. Deviation	Std. Error	95% Confidence Interval for Mean		Minimum	Maximum	
					Lower Bound	Upper Bound			
pertambahan_bobot_badan	0	4	1.6875	12.50000	6.25000	148.8597	188.6403	162.50	187.50
	1	4	1.6875	12.50000	6.25000	148.8597	188.6403	162.50	187.50
	2	4	1.7500	14.43376	7.21688	152.0327	197.9673	162.50	187.50
	3	4	1.8125	12.50000	6.25000	161.3597	201.1403	162.50	187.50
	4	4	1.3125	31.45764	15.72882	81.1939	181.3061	87.50	162.50
	Totall	20	1.6500	24.19765	5.41076	153.6752	176.3248	87.50	187.50
konsumsi_ransum	0	4	3.6067	67.55936	33.77968	253.1680	468.1720	291.61	453.37
	1	4	4.8314	26.50604	13.25302	440.9680	525.3220	466.52	522.71
	2	4	4.7767	30.40367	15.20184	429.2960	526.0540	450.10	519.66
	3	4	4.8462	35.29375	17.64687	428.4648	540.7852	442.33	519.22
	4	4	4.8960	27.12822	13.56411	446.4379	532.7721	450.38	509.82
	Totall	20	4.5914	62.10913	13.88802	430.0760	488.2120	291.61	522.71
konversi_ransum	0	4	1.2832	.09849	.04924	1.1265	1.4400	1.15	1.38
	1	4	1.1397	.06218	.03109	1.0408	1.2387	1.06	1.21
	2	4	1.1025	.04771	.02386	1.0266	1.1784	1.04	1.14
	3	4	1.0992	.05003	.02501	1.0196	1.1789	1.06	1.15
	4	4	1.0870	.05222	.02611	1.0039	1.1701	1.04	1.14
	Totall	20	1.1424	.09423	.02107	1.0983	1.1864	1.04	1.38

### Test of Homogeneity of Variances

	Levene Statistic	df1	df2	Sig.
pertambahan_bobot_badan	1.250	4	15	.332
konsumsi_ransum	1.005	4	15	.436
konversi_ransum	.515	4	15	.726

## ANOVA

		Sum of Squares	Df	Mean Square	F	Sig.
pertambahan_bobot_badan	Between Groups	6125.000	4	1531.250	4.594	.013
	Within Groups	5000.000	15	333.333		
	Total	11125.000	19			
konsumsi_ransum	Between Groups	48774.914	4	12193.729	7.460	.002
	Within Groups	24518.429	15	1634.562		
	Total	73293.343	19			
konversi_ransum	Between Groups	.105	4	.026	6.257	.004
	Within Groups	.063	15	.004		
	Total	.169	19			

## pertambahan\_bobot\_badan

Duncan

perlakuan	N	Subset for alpha = 0.05	
		1	2
4	4	131.2500	
0	4		168.7500
1	4		168.7500
2	4		175.0000
3	4		181.2500
Sig.		1.000	.386

Means for groups in homogeneous subsets are displayed.

**konsumsi\_ransum**

Duncan

perlakuan	N	Subset for alpha = 0.05	
		1	2
0	4	360.6700	
2	4		477.6750
1	4		483.1450
3	4		484.6250
4	4		489.6050
Sig.		1.000	.706

Means for groups in homogeneous subsets are displayed.

**konversi\_ransum**

Duncan

perlakuan	N	Subset for alpha = 0.05	
		1	2
4	4	1.0870	
3	4	1.0992	
2	4	1.1025	
1	4	1.1397	
0	4		1.2832
Sig.		.306	1.000

Means for groups in homogeneous subsets are displayed.

## Lampiran 2: dokumentasi penelitian

### 1. Gambar proses pembuatan kendang litter



2. Gambar proses pembersihan kandang



3. Gambar pakan yang digunakan selama penelitian







4. Proses pemberian vaksin tetes mata pada ayam broiler

5. Gambar ayam broiler saat telah dimasukkan dalam sekam



6. Gambar proses pemberian pakan



7. Gambar ayam minggu ke2





8. Gambar proses penyembelihan saat panen



9. Gambar proses pengambilan lemak abdominal sebelum ditimbang



10. Gambar proses pemisahan karkas



## RIWAYAT HIDUP



**Juwita Hasnita Salin.** Lahir pada tanggal 10 Oktober 1994. Penulis adalah anak pertama dari tiga bersaudara dari pasangan suami istri Mursalim dan Andi Suriani. Pendidikan yang ditempuh yaitu, masuk tahun 2001 dan tamat tahun 2006, di SD/ Impres 6/80 Latellang. Melanjutkan pendidikan tingkat Sekolah Menengah Pertama di SMP Negeri 1

Salomekko masuk tahun 2006 dan lulus tahun 2009. Penulis melanjutkan Sekolah Menengah Atas di SMKN 1 Sinjai Utara masuk tahun 2009 dan lulus pada tahun 2012. Pada tahun 2012, penulis diterima di Universitas Islam Negeri Alauddin Makassar melalui jalur UMM sebagai mahasiswa program Strata 1 (S1) Pada Fakultas Sains dan Teknologi, jurusan Ilmu Peternakan, Universitas Islam Negeri Alauddin Makassar.