

**PERBANDINGAN PEMBELAJARAN MATEMATIKA REALISTIK DAN
PEMBELAJARAN PROBLEM POSING TERHADAP PEMAHAMAN
KONSEP MATEMATIKA SISWA KELAS VIII
SMP NEGERI 30 BULUKUMBA**



Skripsi

Diajukan untuk Memenuhi Salah Satu Syarat Meraih Gelar Sarjana
Pendidikan (S.Pd) Prodi Pendidikan Matematika
Pada Fakultas Tarbiyah dan Keguruan
UIN Alauddin Makassar

Oleh:

EKA MIFTAHUL JANNAH
NIM. 20700111029

**FAKULTAS TARBIYAH DAN KEGURUAN
UIN ALAUDDIN MAKASSAR
2015**

PERNYATAAN KEASLIAN SKRIPSI

Mahasiswa yang bertanda tangan di bawah ini :

Nama : Eka Miftahul Jannah
NIM : 20700111029
Tempat/Tgl.Lahir : Dongi/ 23 Agustus 1993
Jur/Prodi/Konsentrasi : Pendidikan Matematika
Alamat : Romang Polong
Judul : Perbandingan Pembelajaran Matematika Realistik dan Pembelajaran Problem Posing Terhadap Pemahaman Konsep Matematika Siswa Kelas VIII SMP Negeri 30 Bulukumba

Menyatakan dengan sesungguhnya dan penuh kesadaran bahwa skripsi ini benar adalah hasil karya sendiri. Jika dikemudian hari terbukti bahwa ia merupakan duplikat, tiruan, atau dibuat oleh orang lain, sebagian atau seluruhnya, maka skripsi dan gelar yang diperoleh karenanya batal demi hukum.

Gowa, Maret 2015

Penyusun,

EKA MIFTAHUL JANNAH
NIM. 20700111029

PERSETUJUAN PEMBIMBING

Pembimbing penulisan skripsi saudara **Eka Miftahul Jannah**, NIM: **20700111029**, mahasiswa Jurusan Pendidikan Matematika pada Fakultas Tarbiyah dan Keguruan UIN Alauddin Makassar, setelah dengan seksama meneliti dan mengoreksi skripsi yang bersangkutan dengan judul **“Perbandingan Pembelajaran Matematika Realistik dan Pembelajaran Problem Posing Terhadap Pemahaman Konsep Matematika Siswa Kelas VIII SMP Negeri 30 Bulukumba”**, memandang bahwa skripsi tersebut telah memenuhi syarat-syarat ilmiah dan dapat disetujui untuk diajukan ke sidang munaqasyah.

Demikian persetujuan ini diberikan untuk proses selanjutnya.

Gowa, Maret 2015

Pembimbing I

Dr. Ilyas Ismail, M.Pd., M.Si.
NIP. 19620107 199403 1 002

Pembimbing II

Nursalam, S.Pd., M.Si.
NIP. 19801229 200312 1 003

PENGESAHAN SKRIPSI

Skripsi yang berjudul “**Perbandingan Pembelajaran Matematika Realistik dan Pembelajaran Problem Posing Terhadap Pemahaman Konsep Matematika Siswa Kelas VIII SMP Negeri 30 Bulukumba**” yang disusun oleh saudari **Eka Miftahul Jannah, NIM: 20700111029** mahasiswa Program Studi Pendidikan Matematika pada Fakultas Tarbiyah dan Keguruan UIN Alauddin Makassar, telah diuji dan dipertahankan dalam sidang munaqasyah yang diselenggarakan pada hari **Rabu tanggal 8 April 2015 M. Bertepatan dengan 17 Jumadil Akhir 1436 H.** Dinyatakan diterima sebagai salah satu syarat untuk memperoleh gelar Sarjana Pendidikan pada Fakultas Tarbiyah dan Keguruan Prodi Pendidikan Matematika, dengan beberapa perbaikan.

Makassar, 8 April 2015 M
17 Jumadil Akhir 1436 H

DEWAN PENGUJI **(SK. Dekan No. 300 Tahun 2015)**

KETUA	: Drs. Thamrin Tayeb, M.Si.	(.....)
SEKERTARIS	: Nursalam, S.Pd., M.Si.	(.....)
MUNAQASYAH I	: Dr. Misykat Malik Ibrahim, M.Si.	(.....)
MUNAQASYAH II	: St. Hasmiah Mustamin, S.Ag., M.Pd.	(.....)
PEMBIMBING I	: Dr. Ilyas Ismail, M.Pd., M.Si.	(.....)
PEMBIMBING II	: Nursalam, S.Pd., M.Si.	(.....)

Disahkan oleh :
Dekan Fakultas Tarbiyah dan Keguruan
UIN Alauddin Makassar

Dr. H. Salehuddin, M. Ag.
NIP . 19541212 198503 1 001

KATA PENGANTAR



Alhamdulillah segala puji hanya milik Allah SWT atas rahmat dan hidayah-Nya yang senantiasa dicurahkan kepada penulis dalam menyusun skripsi ini hingga selesai. Salam dan shalawat senantiasa penulis haturkan kepada Rasulullah Muhammad *Sallallahu' Alaihi Wasallam* sebagai satu-satunya uswatun hasanah dalam menjalankan aktivitas keseharian kita.

Melalui tulisan ini pula, penulis menyampaikan ucapan terima kasih yang tulus, teristimewa kepada kedua orang tua tercinta, ayahanda **Kamaluddin** dan ibunda **Normawati**, adikku **Dedi Rahmat Kurniawan** serta segenap keluarga besar kedua belah pihak yang telah mengasuh, membimbing dan membiayai penulis selama dalam pendidikan, sampai selesainya skripsi ini, kepada beliau penulis senantiasa memanjatkan doa semoga Allah swt mengasihinya, dan mengampuni dosanya. Amin.

Penulis menyadari tanpa adanya bantuan dan partisipasi dari berbagai pihak skripsi ini tidak mungkin dapat terselesaikan seperti yang diharapkan. Oleh karena itu penulis patut menyampaikan terima kasih kepada:

1. Prof. Dr. H. Ahmad Thib Raya, M.A. selaku Rektor UIN Alauddin Makassar beserta wakil Rektor I, II, III, dan IV.
2. Dr. H. Salehuddin, M.A., Dekan Fakultas Tarbiyah dan Keguruan UIN Alauddin Makassar beserta wakil dekan I, II, dan III.

3. Drs. Thamrin Tayeb, M.Si. dan Nursalam, S.Pd., M.Si. selaku Ketua dan Sekretaris Jurusan Pendidikan Matematika UIN Alauddin Makassar.
4. Dr. Muh. Ilyas Ismail, M.Pd., M.Si. dan Nursalam, S.Pd., M.Si. selaku pembimbing I dan II yang telah memberi arahan, pengetahuan baru dan koreksi dalam penyusunan skripsi ini, serta membimbing penulis sampai tahap penyelesaian.
5. Para dosen, karyawan dan karyawan Fakultas Tarbiyah dan Keguruan yang secara konkrit memberikan bantuannya baik langsung maupun tak langsung.
6. Wahidah, S.Pd., dan Sri Darti, S.Pd selaku Kepala sekolah SMP Negeri 30 dan guru mata pelajaran matematika, serta seluruh staf serta adik-adik peserta didik kelas VIII₃ dan VIII₄ SMP Negeri 30 Bulukumba atas segala pengertian dan kerja samanya selama menyusun melaksanakan penelitian.
7. Guru-guru di TK Tunas harapan Batang, SDN No. 146 Mattoanging, SMP Negeri 2 Bontotiro yang sekarang SMP Negeri 30 Bulukumba, dan guru-guru di luar sekolah dimanapun berada atas segala jasa dan ilmu yang tak ternilai.
8. Rekan-rekan seperjuangan, Ayu Lestari, Fatwa Hidayat, Evi Heriani, Annisa Rachmayani, Feripadli, Andi Mawaddah, Dwi Sukma, Annisa Multasam, Evi Amriadi, Andi Syamsul Rifai, Abdul La'lang, Aldfin Fahrudin, dan semua teman-teman Matematika angkatan 2011 terutama Pendidikan Matematika 1,2 (**A-PemaXI**) yang tidak dapat saya sebutkan satu persatu, terima kasih telah memberikan kehidupan berwarna dalam bingkai kehidupanku.

9. Teman-teman yang selalu ada baik suka maupun duka “**JACSBAT**”, Annisa Rachmayani, Evi Heriani, Pretty Rizkyana Aulia, Syahrina Syam, St. Muslimah, dan Uswatun Meutia Fajri serta teman-teman nge-PARKER. Terima kasih telah memberiku pelajaran bagaimana arti dari sebuah persahabatan.
10. Keluarga besar **MEC RAKUS Makassar** yang telah memberikan ruang kepada penulis untuk menimba ilmu dan memberikan banyak pengalaman tentang makna hidup.
11. Sahabat-sahabat **SPENDA BT**, Azwan (Boneng), Wiwien, Ci’, Mhylla, Uni, Lely, Fidar, Ririn, Anthy, Fhyan, Riswan, dan Irfan dan juga sahabat-sahabat **SMANEST**, Nuny, caga’, Anthy, Vhina, Rizal, Lallo, Anca, Saing, Eko, Caca, Ummah, dan Tenri. Terima kasih telah diberikan kesempatan untuk menjadi sahabat kalian.
12. Kakak-kakak, teman-teman, dan adik-adik Jurusan Pendidikan Matematika Fakultas Tarbiyah dan Keguruan UIN Alauddin Makassar yang telah mengajari penulis tentang arti sebuah persaudaraan.
13. Semua pihak yang tidak dapat penyusun sebutkan satu persatu yang telah banyak memberikan sumbangsih kepada penulis selama kuliah hingga penulisan skripsi ini.

Akhirnya hanya kepada Allah jualah penyusun serahkan segalanya, semoga semua pihak yang membantu penyusun mendapat pahala di sisi Allah swt, serta semoga skripsi ini bermanfaat bagi semua orang khususnya bagi penyusun sendiri.

Makassar, Maret 2015

Penulis,

Eka Miftahul Jannah
NIM. 20700111029

DAFTAR ISI

JUDUL	i
PERNYATAAN KEASLIAN SKRIPSI.....	ii
PERSETUJUAN PEMBIMBING.....	iii
PENGESAHAN SKRIPSI	iv
KATA PENGANTAR	v
DAFTAR ISI.....	ix
DAFTAR TABEL.....	xi
DAFTAR GAMBAR	xiii
ABSTRAK	xiv
BAB I PENDAHULUAN	1
A. Latar Belakang	1
B. Rumusan Masalah	10
C. Hipotesis.....	10
D. Definisi Operasional Variabel.....	11
E. Tujuan Penelitian	13
F. Manfaat Penelitian	13
BAB II TINJAUAN TEORITIS	15
A. Pembelajaran Matematika.....	15
B. Pembelajaran Matematika Realistik.....	24
C. Pembelajaran Problem Posing	34
D. Pemahaman Konsep Matematika.....	41
BAB III METODOLOGI PENELITIAN.....	47
A. Jenis Penelitian.....	47
B. Desain Penelitian.....	47
C. Variabel Penelitian	48

D. Populasi dan Sampel Penelitian	49
E. Prosedur Penelitian.....	50
F. Instrumen Penelitian.....	51
G. Teknik Pengumpulan Data.....	52
H. Teknik Analisis Data.....	52
BAB IV HASIL DAN PEMBAHASAN.....	60
A. Hasil Penelitian	60
B. Pembahasan.....	84
BAB V PENUTUP.....	88
A. Kesimpulan	88
B. Saran.....	89
DAFTAR PUSTAKA	90
LAMPIRAN-LAMPIRAN.....	95
LAMPIRAN A	96
LAMPIRAN B	153
LAMPIRAN C	165
LAMPIRAN D.....	172
LAMPIRAN E.....	177
DAFTAR RIWAYAT HIDUP	

DAFTAR TABEL

Tabel 3.1	Populasi Siswa-siswi Kelas VIII SMP Negeri 30 Bulukumba.....	49
Tabel 4.1	Nilai Hasil <i>Pretest</i> dan <i>Posttest</i> Kelas Eksperimen I.....	61
Tabel 4.2	Distribusi Frekuensi dan Persentase <i>Pretest</i> Hasil Belajar Matematika kelas Eksperimen I.....	62
Tabel 4.3	Standar Deviasi <i>Pretest</i> Hasil Belajar Matematika Kelas Eksperimen I.....	63
Tabel 4.4	Distribusi Frekuensi dan Persentase <i>Posstest</i> Hasil Belajar Matematika Kelas Eksperimen I.....	65
Tabel 4.5	Standar Deviasi <i>Posttest</i> Hasil Belajar Matematika Kelas Eksperimen I.....	66
Tabel 4.6	Kategori Hasil Belajar Matematika <i>Pretest</i> pada Kelas Eksperimen I.....	68
Tabel 4.7	Kategori Hasil Belajar Matematika <i>Posttest</i> pada Kelas Eksperimen I.....	68
Tabel 4.8	Nilai Hasil <i>Pretest</i> dan <i>Posttest</i> Kelas Eksperimen II.....	70
Tabel 4.9	Distribusi Frekuensi dan Persentase <i>Pretest</i> Hasil Belajar Matematika kelas Eksperimen II.....	71
Tabel 4.10	Standar Deviasi <i>Pretest</i> Hasil Belajar Matematika Kelas Eksperimen II.....	72
Tabel 4.11	Distribusi Frekuensi dan Persentase <i>Posttest</i> Hasil Belajar Matematika kelas Eksperimen II.....	74
Tabel 4.12	Standar Deviasi <i>Posttest</i> Hasil Belajar Matematika Kelas Eksperimen II.....	75

Tabel 4.13	Kategori Hasil Belajar Matematika <i>Pretest</i> pada Kelas Eksperimen II.....	77
Tabel 4.14	Kategori Hasil Belajar Matematika <i>Posttest</i> pada Kelas Eksperimen II.....	77
Tabel 4.15	Nilai Rata-rata <i>Pretest</i> dan <i>Posttest</i> pada Kelas Eksperimen I dan Kelas Eksperimen II.....	78
Tabel 4.16	Hasil Uji Normalitas Posttest Kelas Eksperimen I.....	80
Tabel 4.17	Hasil Uji Normalitas Posttest Kelas Eksperimen II.....	81
Tabel 4.18	Hasil Uji Homogenitas.....	82
Tabel 4.19	Hasil Uji Independent Sample t-test.....	84

DAFTAR GAMBAR

Gambar 3.1	Desain Penelitian <i>Pretest-Posttest Control Group Design</i>	47
Gambar 4.1	Histogram Frekuensi <i>Pretest</i> Hasil Belajar Matematika Kelas Eksperimen I.....	64
Gambar 4.2	Histogram Frekuensi <i>Posttest</i> Hasil Belajar Matematika Kelas Eksperimen I.....	67
Gambar 4.3	Histogram Frekuensi <i>Pretest</i> Hasil Belajar Matematika Kelas Eksperimen II.....	73
Gambar 4.4	Histogram Frekuensi <i>Posttest</i> Hasil Belajar Matematika Kelas Eksperimen II.....	76

ABSTRAK

Nama : Eka Miftahul Jannah
NIM : 20700111029
Fakultas/Prodi : Tarbiyah dan Keguruan/Pendidikan Matematika
Judul : Perbandingan Pembelajaran Matematika Realistik dan Pembelajaran Problem Posing Terhadap Pemahaman Konsep Matematika Siswa Kelas VIII SMP Negeri 30 Bulukumba

Pokok masalah dalam penelitian ini adalah bagaimana pemahaman konsep matematika siswa yang mengikuti pembelajaran matematika realistik dan pembelajaran problem posing. Tujuan penelitian ini adalah untuk: 1) Mengetahui pemahaman konsep matematika siswa sebelum dan sesudah mengikuti pembelajaran matematika realistik di Kelas VIII SMP Negeri 30 Bulukumba, (2) Mengetahui pemahaman konsep matematika siswa sebelum dan sesudah mengikuti pembelajaran problem posing di Kelas VIII SMP Negeri 30 Bulukumba, (3) Mengetahui perbedaan pemahaman konsep matematika siswa setelah mengikuti pembelajaran matematika realistik dan pembelajaran problem posing di Kelas VIII SMP Negeri 30 Bulukumba.

Penelitian ini merupakan jenis penelitian *Quasi Experimental* dengan desain penelitian *Pretest-Posttest Control Group Design*. Populasi penelitian ini adalah seluruh peserta didik kelas VIII SMP Negeri 30 Bulukumba yang berjumlah 94 peserta didik. Teknik pengambilan sampel yang digunakan adalah teknik *multiple random sampling*. Instrumen yang digunakan untuk mengetahui pemahaman konsep peserta didik berupa tes dengan menggunakan soal pilihan ganda sebanyak 20 item untuk *pretest* dan soal essay sebanyak 5 item untuk *posttest*. Teknik analisis data yang digunakan adalah analisis statistik deskriptif dan analisis statistik inferensial dengan *uji-t*.

Berdasarkan hasil analisis deskriptif diperoleh rata-rata dari kedua kelompok tersebut, yaitu kelas eksperimen I sebelum menggunakan pembelajaran matematika realistik (*pretest*) sebesar 55,77 dan setelah menggunakan pembelajaran matematika realistik (*posttest*) sebesar 69,23. Pada kelas eksperimen II dengan menggunakan pembelajaran problem posing rata-rata *pretest* diperoleh 58,17 dan rata-rata *posttest* sebesar 72,52. Sedangkan berdasarkan hasil analisis inferensial diperoleh nilai sign sebesar 0,913 yang lebih besar dari pada α sebesar 0,05 ($\text{sign} > \alpha$) dengan demikian dapat disimpulkan bahwa H_0 ditolak. Jadi, terdapat perbedaan pemahaman konsep matematika menggunakan pembelajaran matematika realistik dan pembelajaran problem posing pada kelas VIII SMP Negeri 30 Bulukumba.

BAB I

PENDAHULUAN

A. Latar Belakang

Pendidikan adalah usaha sadar dan terencana untuk mewujudkan suasana belajar dan proses pembelajaran agar peserta didik secara aktif mengembangkan potensi dirinya untuk memiliki kekuatan spiritual keagamaan, pengendalian diri, kepribadian, kecerdasan, akhlak mulia, serta keterampilan yang diperlukan dirinya, masyarakat, bangsa dan negara.¹ Makna pendidikan dapat diartikan sebagai usaha kegiatan manusia untuk membina kepribadiannya sesuai dengan nilai-nilai di dalam masyarakat dan kebudayaan.

Pendidikan sebagai suatu bentuk kegiatan manusia dalam kehidupannya juga menempatkan tujuan sebagai sesuatu yang hendak dicapai. Tujuan yang dirumuskan itu bersifat abstrak sampai pada rumusan-rumusan yang dibentuk secara khusus untuk memudahkan pencapaian tujuan yang lebih tinggi.


Tujuan pendidikan nasional yang berasal dari berbagai akar budaya bangsa Indonesia terdapat dalam UU Sistem Pendidikan Nasional yaitu UU RI No. 20 Tahun 2003 yang mengatakan bahwa pendidikan nasional bertujuan untuk berkembangnya potensi peserta didik agar menjadi manusia yang beriman dan bertaqwa kepada Tuhan Yang Maha Esa, berakhlak mulia, sehat, berilmu, cakap, kreatif, mandiri, dan

¹Muh. Ilyas Ismail, *Orientasi baru dalam Ilmu Pendidikan* (Cet. I; Makassar: Alauddin University Press, 2012), h. 1.

menjadi warga negara yang demokratis, serta bertanggung jawab.² Tujuan pendidikan mengarahkan kita untuk mewujudkan tujuan pendidikan secara umum yaitu mencerdaskan kehidupan bangsa dan mengembangkan kualitas manusia Indonesia seutuhnya agar hak dan kewajibannya sebagai warga negara terpenuhi.

Pendidikan merupakan sarana utama di dalam upaya meningkatkan kualitas sumber daya manusia. Kebutuhan akan pendidikan, merupakan hal yang tidak bisa dipungkiri, bahkan semua itu merupakan hak semua warga negara. Berkenaan dengan ini, di dalam UUD 1945 pasal 31 ayat (1) secara tegas disebutkan bahwa: “Tiap-tiap warga negara berhak mendapat pengajaran”.³ Hal ini berarti, bahwa hak setiap warga Negara Indonesia untuk memperoleh pendidikan sudah dijamin oleh hukum yang pasti dan bersifat mengikat. Pihak manapun tidak dapat merintang atau menghalangi maksud seseorang untuk belajar dan mendapatkan pengajaran.

Allah Swt. Berfirman dalam Al-Qur’an Surah ‘Abasa Ayat 1-3 yang berbunyi:



Artinya:

1. Dia (Muhammad) bermuka masam dan berpaling
2. Karena Telah datang seorang buta kepadanya.
3. Tahukah kamu barangkali ia ingin membersihkan dirinya (dari dosa).⁴

²Sukardjo dan Ukim Komarudin, *Landasan Pendidikan Konsep dan Aplikasinya* (Jakarta: Rajawali Pers, 2009), h. 14.

³Hasbullah, *Dasar-dasar Ilmu Pendidikan* (Cet. II; Jakarta: Raja Grafindo Persada, 2001), h. 144.

⁴Departemen Agama RI, *Al-Qur’an dan Terjemahnya Edisi Tahun 2002* (Jakarta: CV. Darus Sunnah, 2011), h. 586

Pesan yang dapat dipetik dari penggalan ayat tersebut adalah setiap insan berhak memperoleh pendidikan, tanpa mengenal ras, suku bangsa, agama, maupun kondisi pribadi/fisik dan perekonomiannya. Sebagai seorang pendidik harus bijak dalam menghadapi anak didiknya dan tidak membeda-bedakan hanya karena fisik yang tidak sempurna. Pendidik harus mengetahui nilai-nilai dalam memberikan pembelajaran kepada peserta didik.

Tujuan pendidikan memuat gambaran tentang nilai-nilai yang baik, luhur, pantas, benar, dan indah untuk kehidupan. Tujuan pendidikan memiliki dua fungsi yaitu memberikan arah kepada segenap kegiatan pendidikan dan merupakan sesuatu yang ingin dicapai oleh segenap kegiatan pendidikan.⁵ Tujuan akan menunjukkan arah dari suatu usaha, sedangkan arah menunjukkan jalan yang harus ditempuh dari situasi sekarang kepada situasi berikutnya apabila terdapat kendala atau masalah dalam pelaksanaan pendidikan.

Masalah pendidikan senantiasa menjadi topik pembicaraan yang menarik, baik bagi masyarakat awam maupun bagi pakar pendidikan. Hal ini merupakan suatu yang wajar karena pendidikan sangat penting di zaman globalisasi. Suradi mengemukakan bahwa pada umumnya masalah pendidikan matematika selalu menjadi sorotan karena masih rendahnya prestasi belajar siswa pada bidang studi tersebut.

Matematika merupakan ilmu pengetahuan yang memiliki peranan penting dalam kehidupan manusia. Matematika perlu diberikan pada semua peserta didik

⁵Umar Tirtarahardja, *Pengantar Pendidikan* (Makassar: UNM Press, 2010), h. 38.

mulai sekolah dasar untuk membekali peserta didik dengan kemampuan berpikir logis, analitis, sistematis, kritis, dan kreatif, serta kemampuan bekerja sama. Seiring dengan perkembangan ilmu pengetahuan dan teknologi, peran matematika sebagai salah satu ilmu dasar yang memiliki nilai esensial yang dapat diterapkan dalam berbagai bidang kehidupan menjadi sangatlah penting.⁶ Olehnya itu, pengetahuan tentang matematika haruslah meningkat sesuai dengan perkembangan zaman dengan mengetahui karakteristik dari matematika itu sendiri.

Salah satu karakteristik matematika adalah mempunyai objek yang bersifat abstrak. Sifat abstrak ini menyebabkan banyak siswa mengalami kesulitan dalam matematika. Suwarsono mengatakan persoalan pokok dalam dunia pendidikan matematika di Indonesia adalah materi pembelajaran dirasakan sulit. Prestasi matematika siswa baik secara nasional maupun internasional belum menggembirakan. Hal ini menunjukkan bahwa mutu pendidikan di Indonesia masih belum sesuai dengan tujuan pendidikan matematika.

Peningkatan mutu pendidikan matematika selalu menjadi topik menarik untuk didiskusikan. Berbagai upaya telah dilakukan dan berbagai metode pembelajaran telah dicobakan, namun hasil yang diperoleh belum optimal sesuai yang diharapkan karena masih banyak siswa yang bersikap kurang positif terhadap matematika. Ada yang menganggap bahwa matematika sulit dipelajari, bahkan ada siswa merasa tegang kalau tiba waktunya untuk belajar matematika di sekolah.

⁶Burhan Iskandar Alam, "Peningkatan Kemampuan Pemahaman dan Komunikasi Matematika Siswa SD Melalui Pendekatan Realistic Mathematics Education(RME)", *Prosiding Seminar Nasional Matematika dan Pendidikan Matematika FMIPA UNY 1*, (2012): h. 1.

Banyak siswa menganggap bahwa matematika tidaklah lebih dari sekedar berhitung dan bermain dengan rumus dan angka-angka. Umumnya, pelajaran matematika di sekolah menjadi momok menakutkan bagi siswa sehingga menyebabkan prestasi belajar matematika masih tergolong rendah.

Keberadaan matematika penting dalam kehidupan sehari-hari dan sangat dibutuhkan oleh manusia. Namun, pada kenyataannya mata pelajaran matematika kurang begitu disukai sebagian besar siswa Kelas VIII SMP Negeri 30 Bulukumba. Berdasarkan hasil observasi yang dilakukan peneliti di sekolah tersebut banyak siswa yang tidak menyukai mata pelajaran matematika karena dianggap sulit untuk dipahami. Selain itu, cara mengajar guru yang masih bersifat tradisional yaitu guru menerangkan dan lebih mendominasi selama proses belajar mengajar dan siswa lebih banyak mencatat. Akibatnya siswa kurang mampu mengembangkan pengetahuannya karena mereka terfokus pada apa yang diberikan oleh guru.

Rendahnya kemampuan pemahaman siswa disebabkan oleh rendahnya kualitas pembelajaran matematika dan dominannya penggunaan metode konvensional, yaitu pembelajaran yang menekankan kepada penguasaan prosedur dan algoritma, sehingga dalam proses pembelajarannya siswa dilatih bagaimana cara menyelesaikan soal-soal matematika saja. Pembelajaran matematika masih berlangsung satu arah, yaitu berupa penyampaian informasi dari guru ke siswa.

Pembelajaran ini menyebabkan pemahaman siswa terhadap materi menjadi kurang.⁷ Pembelajaran matematika harus dimulai dengan menghadapkan siswa kepada masalah kontekstual yang dapat dilihat penerapannya dalam kehidupan sehari-hari, sehingga diharapkan siswa dapat memperoleh pemahaman dan pengetahuan tentang konsep matematika secara lebih mendalam.

Van de Henvel-Panhuizen mengatakan bila anak belajar matematika terpisah dari pengalaman mereka sehari-hari maka anak akan cepat lupa dan tidak dapat mengaplikasikan matematika. Berdasarkan pendapat di atas, pembelajaran matematika di kelas ditekankan pada keterkaitan antara konsep-konsep matematika dengan pengalaman anak sehari-hari. Selain itu, perlu menerapkan kembali konsep matematika yang telah dimiliki anak pada kehidupan sehari-hari atau pada bidang lain sangat penting dilakukan. Salah satu metode pembelajaran matematika yang berorientasi pada matematisasi pengalaman sehari-hari (*mathematize of everyday experience*) dan menerapkan matematika dalam kehidupan sehari-hari adalah pembelajaran matematika realistik.⁸ Pembelajaran matematika realistik mengajak siswa untuk berpartisipasi aktif dalam pembelajaran sehingga memudahkan siswa dalam meningkatkan pemahaman konsep matematika siswa.

Belajar matematika harus merupakan proses aktif seperti menyelidiki, menjustifikasi, mengeksplorasi, menggambar, mengkonstruksi, menggunakan,

⁷Hendrik Raharjo, "Pembelajaran Berbasis Masalah untuk Membangun Kemampuan Pemahaman, Komunikasi, dan Disposisi Matematik", *Prosiding Seminar Nasional Pendidikan Matematika Program Pascasarjana STKIP Siliwangi Bandung 1*, (2014): h. 217.

⁸Sunadi, "Pembelajaran Matematik Realistik untuk Meningkatkan Kemampuan Komunikasi Matematik Siswa", *Prosiding Seminar Nasional Pendidikan Matematika Program Pascasarjana STKIP Siliwangi Bandung 1*, (2014): h. 178.

menerangkan, mengembangkan dan membuktikan yang berlangsung secara sosial interaktif dan reflektif. Pengajaran yang dilakukan tidak hanya bertujuan agar siswa mudah memahami pelajaran yang dipelajarinya, tetapi harus dapat meningkatkan kemampuan berpikir kritis siswa yang baik. Pembelajaran yang mengacu pada proses pembelajaran yang memuat unsur konstruktif, interaktif dan reflektif adalah pembelajaran matematika realistik, yang di negeri asalnya, Belanda, disebut *Realistic Mathematics Education* (RME) dan telah berkembang sejak tahun 1970-an.⁹ Pembelajaran matematika realistik menuntut aktivitas siswa secara optimal atau pembelajaran berpusat pada siswa yang dapat mengembangkan kemampuan berfikirnya terutama kemampuan dalam memahami konsep matematika.

Pembelajaran yang berfokus pada aktivitas siswa tidak hanya terdapat pada pembelajaran matematika realistik. Pembelajaran problem posing juga menuntut aktivitas siswa secara optimal. Pembelajaran problem posing menekankan pada siswa untuk membentuk atau mengajukan soal berdasarkan informasi atau situasi yang diberikan. Problem posing merupakan model pembelajaran yang mengharuskan peserta didik menyusun pertanyaan sendiri atau memecah suatu soal menjadi pertanyaan-pertanyaan yang lebih sederhana yang mengacu pada penyelesaian soal. Pengajuan masalah dalam pembelajaran matematika menempati posisi yang sangat strategis dan merupakan kegiatan yang mengarah pada sikap kritis dan kreatif. Peserta didik dalam pembelajaran pengajuan masalah diminta untuk membuat soal

⁹Yadi Safrudin, "Meningkatkan Kemampuan Berpikir Kritis Siswa SMP Melalui Pendekatan Matematika Realistik", *Prosiding Seminar Nasional Pendidikan Matematika Program Pascasarjana STKIP Siliwangi Bandung 1*, (2014): h. 390.

dari informasi yang diberikan.¹⁰ Pengajuan masalah memberi kesempatan kepada peserta didik aktif secara mental, fisik, dan sosial serta memberikan kesempatan untuk menyelidiki dan juga membuat jawaban-jawaban yang divergen yang dapat melatih kemampuan pemahaman siswa.

Penelitian yang dilakukan oleh I Nyoman Darma, dkk., menunjukkan bahwa penggunaan pembelajaran matematika realistik selalu lebih baik dan lebih unggul dengan penggunaan pembelajaran kooperatif tipe STAD pada kompetensi awal tinggi maupun rendah dalam hal pencapaian pemahaman konsep dan daya matematika siswa.¹¹ Pencapaian pemahaman konsep siswa merupakan titik awal untuk memperoleh hasil belajar matematika yang lebih baik untuk dapat memperbaiki kualitas pembelajaran matematika.

Penelitian lain yang dilakukan oleh Devrim Üzel dan Sevinç Mert Uyangör di Balikesir University dengan judul *Attitudes of 7th Class Students Toward Mathematics in Realistic Mathematics Education* menunjukkan bahwa siswa memiliki sikap positif terhadap matematika setelah pembelajaran matematika realistik digunakan. Para siswa dalam kelompok eksperimen menyadari kegunaan matematika dalam kehidupan sehari-hari setelah instruksi. Hasil penelitian juga membuktikan

¹⁰Gilang Anjar Permatasari dkk., “Keefektifan Pembelajaran Problem Posing dengan Pendekatan PMRI Terhadap Kemampuan Berpikir Kreatif Siswa”, *Unnes Journal of Mathematics Education* 2, No. 1 (2013): h. 2.

¹¹I Nyoman Darma, dkk., “Pengaruh Pendidikan Matematika Realistik terhadap Pemahaman konsep dan Daya Matematika ditinjau dari pengetahuan awal siswa SMP Nasional Plus Jembtan Budaya”, *e-Journal Program Pascasarjana Universitas Pendidikan Ganesha Program Studi Pendidikan Matematika* 2, (2013): h. 8.

bahwa siswa tidak mau belajar matematika dengan metode tradisional.¹² Pembelajaran matematika realistik ini membantu siswa agar lebih tertarik mempelajari matematika.

Penelitian yang terkait dengan problem posing yang dilakukan oleh Gilang Anjar Permatasari, dkk., menunjukkan bahwa penerapan model pembelajaran problem posing dengan pendekatan PMRI efektif terhadap kemampuan berfikir kreatif peserta didik materi segiempat kelas VII SMP Negeri 2 Karanganyar.¹³ Penggunaan model pembelajaran dalam pelaksanaan pembelajaran akan mempengaruhi kemampuan peserta didik, baik kemampuan berfikirnya maupun kemampuan pemahamannya.

Berdasarkan hasil penelitian tentang pembelajaran matematika realistik dan pembelajaran problem posing yang hasilnya lebih baik dan lebih efektif dibandingkan dengan pembelajaran konvensional, maka peneliti akan melakukan penelitian dengan judul **“Perbandingan Pembelajaran Matematika Realistik dan Pembelajaran Problem Posing Terhadap Pemahaman Konsep Matematika Siswa Kelas VIII SMP Negeri 30 Bulukumba”**.

¹²Devrim Üzel dan Sevinç Mert Uyangör, “Attitudes of 7th Class Students Toward Mathematics in Realistic Mathematics Education”, *International Mathematical Forum 1*, no. 39 (2006): h. 7.

¹³Gilang Anjar Permatasari dkk., “Keefektifan Pembelajaran Problem Posing dengan Pendekatan PMRI Terhadap Kemampuan Berpikir Kreatif Siswa”, *Unnes Journal of Mathematics Education 2*, No. 1 (2013): h. 2.

B. Rumusan Masalah

Berdasarkan latar belakang masalah di atas, maka masalah yang dirumuskan dalam penelitian ini adalah sebagai berikut :

1. Bagaimana pemahaman konsep matematika siswa sebelum dan sesudah menggunakan *Pembelajaran Matematika Realistik* di kelas VIII SMP Negeri 30 Bulukumba?
2. Bagaimana pemahaman konsep matematika siswa sebelum dan sesudah menggunakan *Pembelajaran Problem Posing* di kelas VIII SMP Negeri 30 Bulukumba?
3. Adakah perbedaan pemahaman konsep matematika antara siswa yang menggunakan *Pembelajaran Matematika Realistik* dengan siswa yang menggunakan *Pembelajaran Problem Posing*?

C. Hipotesis

Muhammad Arif Tiro mengatakan bahwa hipotesis adalah pernyataan yang diterima sementara dan masih perlu diuji.¹⁴ Sedangkan Sugiyono mengatakan hipotesis merupakan jawaban sementara terhadap rumusan masalah penelitian.¹⁵ Dengan meninjau kedua pendapat diatas peneliti menyimpulkan bahwa hipotesis adalah jawaban sementara atau pernyataan sementara terhadap rumusan masalah penelitian yang masih perlu diuji kebenarannya.

¹⁴Muhammad Arif Tiro, *Dasar-Dasar Statistika Edisi Ketiga* (Cet. XIV; Makassar: Andira Publisher, 2011), h. 234.

¹⁵Sugiyono, *Metode Penelitian Pendidikan* (Cet. XIII; Bandung: Alfabeta, 2011), h. 96.

Penelitian yang dilakukan oleh Dian Usdiyana, dkk., menunjukkan bahwa pembelajaran matematika dengan menggunakan pembelajaran matematika realistik dapat membantu siswa dalam memahami konsep pecahan, dan cukup dapat meningkatkan kemampuan berpikir logis dibandingkan dengan kelompok yang sama di kelas kontrol.¹⁶ Penelitian lain yang dilakukan oleh Oktiana Dwi Putra Herawati, dkk., diperoleh hasil bahwa kemampuan pemahaman konsep matematika siswa pada kelas yang memperoleh pembelajaran *Problem Posing* lebih baik daripada siswa pada kelas yang memperoleh pembelajaran konvensional.¹⁷

Setelah penyusunan rumusan masalah dan merujuk dari pengertian hipotesis di atas, maka hipotesis dalam penelitian ini adalah terdapat perbedaan pemahaman konsep matematika antara siswa yang menggunakan *Pembelajaran Matematika Realistik* dengan siswa yang menggunakan *Pembelajaran Problem Posing*.

D. Definisi Operasional Variabel

Definisi operasional variabel digunakan untuk mendapatkan gambaran dan memudahkan pemahaman serta memberikan persepsi yang sama antara penulis dan pembaca terhadap judul serta memperjelas ruang lingkup penelitian ini, maka penulis terlebih dahulu mengemukakan pengertian yang sesuai dengan variabel sehingga tidak menimbulkan kesimpangsiuran dalam pembahasan selanjutnya.

¹⁶Dian Usdiyana, dkk., "Meningkatkan Kemampuan Berpikir Logis Siswa SMP Melalui Pembelajaran Matematika Realistik", *Jurnal FMIPA Universitas Negeri Yogyakarta 1*, (2012): h.1.

¹⁷Oktiana Dwi Putra Herawati, Pengaruh Pembelajaran *Problem Posing* Terhadap Kemampuan Pemahaman Konsep Matematika Siswa Kelas XI IPA SMA Negeri 6 Palembang, *Jurnal Pendidikan Matematika 4*, No. 1 (2010): h. 78.

1. Pembelajaran Matematika Realistik (Variabel X₁)

Pembelajaran matematika realistik yang dimaksud adalah pembelajaran matematika dengan menempatkan realitas dan pengalaman siswa dalam kehidupan sehari-hari. Siswa diberi kesempatan untuk memahami soal yang terdapat dalam lembar kerja siswa (LKS) dengan bantuan benda-benda yang berbentuk lingkaran. Kemudian, siswa berdiskusi dalam kelompoknya untuk membuat model matematika dan menyelesaikan masalah yang diperoleh. Selanjutnya, siswa mempresentasikan hasil kerjanya di depan kelas dan membuat kesimpulan.

2. Pembelajaran Problem Posing (X₂)

Problem posing yang dimaksud dalam hal ini adalah pembelajaran yang menuntut siswa untuk berperan aktif dalam pembelajaran. Siswa diberi kesempatan untuk membuat soal sendiri sesuai dengan contoh yang diberikan sebelumnya. Soal yang telah dibuat ditukar dengan siswa lain untuk diselesaikan dan didiskusikan. Selanjutnya, siswa membuat kesimpulan.

3. Pemahaman Konsep Matematika (Variabel Y)

Pemahaman konsep yang dimaksud adalah kemampuan siswa dalam menemukan konsep-konsep, penerapan/pengaplikasian konsep, serta dapat memecahkan masalah dan menarik kesimpulan.

E. Tujuan Penelitian

Berdasarkan rumusan masalah yang ada, maka secara operasional penelitian ini bertujuan untuk:

1. Mengetahui pemahaman konsep matematika siswa sebelum dan sesudah penerapan *Pembelajaran Matematika Realistik* di kelas VIII SMP Negeri 30 Bulukumba.
2. Mengetahui pemahaman konsep matematika siswa sebelum dan sesudah penerapan *Pembelajaran Problem Posing* di kelas VIII SMP Negeri 30 Bulukumba.
3. Mengetahui perbedaan pemahaman konsep antara siswa yang menggunakan *Pembelajaran Matematika Realistik* dengan siswa yang menggunakan *Pembelajaran Problem Posing*.

F. Manfaat Penelitian

Manfaat yang dapat diperoleh dari penelitian ini, yaitu:

1. Bagi Sekolah

Penelitian ini sebagai bahan masukan dalam rangka perbaikan pembelajaran sehingga dapat menunjang tercapainya hasil belajar mengajar sesuai dengan harapan yang diinginkan demi terwujudnya pendidikan yang lebih berkualitas.

2. Bagi Guru

Sebagai motivasi untuk meningkatkan keterampilan memilih model pembelajaran yang sesuai dan bervariasi serta menyenangkan bagi peserta didiknya.

3. Bagi Siswa

Dapat meningkatkan motivasi dan daya tarik siswa terhadap mata pelajaran matematika, serta mampu memberikan sikap positif terhadap mata pelajaran matematika.

4. Bagi Peneliti

Dapat menambah pengalaman secara langsung bagaimana penggunaan metode pembelajaran yang baik dan menyenangkan dan menjadi masukan dan acuan dalam mengembangkan penelitian di masa mendatang serta menjadi referensi sebagai calon pendidik.

BAB II

TINJAUAN TEORITIS

A. *Pembelajaran Matematika*

1. **Pengertian Belajar**

Usaha pemahaman mengenai makna belajar ini akan diawali dengan mengemukakan beberapa definisi tentang belajar. Mednick, Pollio, dan Loftus mengatakan bahwa belajar dapat diartikan sebagai perubahan dalam perilaku. Menurut Winkel perubahan itu bersifat secara relatif dan berbekas. Selain itu belajar menurut Thorndike adalah hubungan antara stimulus dan respon sehingga dapat dimaknai sebagai bentuk perubahan perilaku yang relatif positif dan menetap sebagai hasil interaksi individu dengan lingkungan yang melibatkan proses kognitif.¹⁸

Belajar adalah suatu proses untuk merubah tingkah laku sehingga diperoleh pengetahuan dan keterampilan untuk menjadi lebih baik dari sebelumnya. Belajar pada hakikatnya adalah perubahan yang terjadi di dalam diri seseorang setelah melakukan aktivitas tertentu.¹⁹ Walaupun pada hakikatnya tidak semua perubahan termasuk kategori belajar dan dapat diartikan bahwa belajar adalah suatu proses perubahan tingkah laku sebagai hasil interaksi antara individu dengan lingkungan.

Belajar merupakan kegiatan yang sering dilakukan oleh setiap orang. Pengetahuan, keterampilan, kegemaran, dan sikap seseorang terbentuk, dimodifikasi,

¹⁸Ulfiani Rahman, *Nuansa Baru Psikologi Belajar* (Cet. I; Makassar, Alauddin University Press, 2013), h. 4.

¹⁹Muh. Rapi, *Pengantar Strategi Pembelajaran (Pendekatan Standar Proses)* (Makassar: Alauddin University Press, 2012), h. 2.

dan berkembang disebabkan oleh belajar. Karena itu, belajar ditandai dengan adanya perubahan pada diri seseorang, akibat dari proses belajar diwujudkan dalam berbagai bentuk seperti perubahan pengetahuan, hasil belajar, sikap, tingkah laku, keterampilan, kecakapan, dan kemampuan serta perubahan aspek kualitas yang terjadi pada diri individu.²⁰

Menurut B. F. Skinner, belajar adalah suatu proses adaptasi atau penyesuaian tingkah laku yang berlangsung secara progresif. Dalam belajar ditemukan hal-hal berikut :

- a. Kesempatan terjadinya peristiwa yang menimbulkan respon belajar
- b. Responsi belajar
- c. Konsekuensi yang bersifat menggunakan respon tersebut.²¹

Definisi-definisi yang telah dikemukakan itu diberikan oleh ahli-ahli yang berbeda-beda pendiriannya, berlain-lainan titik tolaknya. Jika disimpulkan definisi-definisi tersebut dan juga definisi-definisi lain maka diperoleh hal-hal pokok sebagai berikut:

- a. Bahwa belajar itu membawa perubahan
- b. Bahwa perubahan itu pada pokoknya adalah didapatkannya kecakapan baru
- c. Bahwa perubahan itu terjadi karena usaha.²²

²⁰Syaiful Bahri Djamarah & Aswan Zain, *Strategi Belajar Mengajar* (Cet. III: Jakarta, PT. Rineka Cipta, 2006), h. 39.

²¹Dimiyati dan Mudjiono, *Belajar dan Pembelajaran* (Jakarta: PT Rineka Cipta, 2002), h. 9.

²²Sumadi Suryabrata, *Psikologi Pendidikan* (Cet. XI; Jakarta: PT Raja Grafindo Persada, 2002), h. 232.

Keberhasilan belajar peserta didik dipengaruhi oleh banyak faktor tetapi dapat digolongkan menjadi dua golongan, yaitu faktor intern dan faktor ekstern. Faktor intern adalah faktor yang ada dalam diri individu yang sedang belajar, sedangkan faktor ekstern adalah faktor yang ada di luar individu.

a. Faktor intern

Faktor intern terdiri dari tiga faktor, yaitu:

- 1) Faktor jasmaniah, mencakup faktor kesehatan dan cacat tubuh
- 2) Faktor psikologis, mencakup intelegensi, perhatian, minat, bakat, motif, kematangan, dan kesiapan.
- 3) Faktor kelelahan, mencakup kelelahan jasmani seperti lemah lunglai dan timbul kecenderungan untuk membaringkan tubuh. Sedangkan kelelahan rohani dapat dilihat dengan adanya kelesuan dan kebosanan.

b. Faktor esktern

- 1) Faktor keluarga, mencakup cara orang tua mendidik, relasi antar anggota keluarga, suasana rumah, keadaan ekonomi keluarga, pengertian orang tua dan latar belakang kebudayaan.
- 2) Faktor sekolah, mencakup metode mengajar, kurikulum, relasi guru dengan siswa, relasi siswa dengan siswa, disiplin sekolah, alat pelajaran, waktu sekolah, standar pelajaran di atas ukuran, keadaan gedung, metode belajar, dan tugas rumah.

- 3) Faktor masyarakat, mencakup kegiatan siswa dalam masyarakat, mass media, teman bergaul, dan bentuk kehidupan masyarakat.²³

Berbagai tulisan yang membahas tentang teori belajar. Teori belajar atau teori perkembangan mental menurut Ruseffendi adalah berisi uraian tentang apa yang terjadi dan apa yang diharapkan terjadi terhadap mental peserta didik. Salah satu teori belajar tersebut adalah teori belajar konstruktivisme.

Teori konstruktivisme didefinisikan sebagai pembelajaran yang bersifat generatif, yaitu tindakan mencipta sesuatu makna dari apa yang dipelajari. Beda dengan teori behavioristik yang memahami hakikat belajar sebagai kegiatan yang bersifat mekanistik antara stimulus dan respon, sedangkan teori konstruktivisme lebih memahami belajar sebagai kegiatan manusia membangun atau menciptakan pengetahuan dengan memberi makna pada pengetahuannya sesuai dengan pengalamannya. Teori konstruktivisme juga mempunyai pemahaman tentang belajar yang lebih menekankan pada proses daripada hasil.

Belajar menurut teori konstruktivisme bukanlah sekedar menghafal, akan tetapi proses mengkonstruksi yang dilakukan setiap individu. Pengetahuan yang diperoleh melalui proses mengkonstruksi pengetahuan akan memberikan makna mendalam atau lebih dikuasai dan lebih lama tersimpan/diingat dalam setiap individu.

²³Slameto, *Belajar dan Faktor-faktor yang Mempengaruhinya* (Cet. V; Jakarta: Rineka Cipta, 2010), h. 54.

Tujuan dari teori ini adalah sebagai berikut:

1. Adanya motivasi untuk siswa bahwa belajar adalah tanggung jawab siswa itu sendiri.
2. Mengembangkan kemampuan siswa untuk mengajukan pertanyaan dan mencari sendiri pertanyaannya.
3. Membantu siswa untuk mengembangkan pengertian dan pemahaman konsep secara lengkap.
4. Mengembangkan kemampuan siswa untuk menjadi pemikir yang mandiri.
5. Lebih menekankan pada proses belajar bagaimana belajar itu.

Teori atau pandangan yang sangat terkenal berkaitan dengan teori belajar konstruktivisme adalah teori perkembangan mental Piaget. Teori ini biasa juga disebut teori perkembangan intelektual atau teori perkembangan kognitif. Teori belajar tersebut berkenaan dengan kesiapan anak untuk belajar, yang dikemas dalam tahap perkembangan intelektual dari lahir hingga dewasa. Setiap tahap perkembangan intelektual yang dimaksud dilengkapi dengan ciri-ciri tertentu dalam mengkonstruksi ilmu pengetahuan. Misalnya, pada tahap sensori motor anak berpikir melalui gerakan atau perbuatan.

Piaget yang dikenal sebagai konstruktivisme pertama menegaskan bahwa pengetahuan tersebut dibangun dalam pikiran anak. Lebih jauh Piaget mengemukakan bahwa pengetahuan tidak diperoleh secara pasif oleh seseorang, akan tetapi melalui tindakan. Perkembangan kognitif anak bahkan bergantung kepada

seberapa jauh mereka aktif memanipulasi dan berinteraksi dengan lingkungannya. Adaptasi terhadap lingkungan dilakukan melalui proses asimilasi dan akomodasi.

Berbeda dengan konstruktivisme ala Piaget, konstruktivisme sosial yang dikembangkan oleh Vygotsky menekankan bahwa belajar dilakukan dengan interaksi terhadap lingkungan sosial maupun fisik. Ada dua konsep penting dalam teori Vygotsky, yaitu *Zone of Proximal Development (ZPD)* merupakan jarak antara tingkat perkembangan sesungguhnya yang didefinisikan sebagai kemampuan pemecahan masalah secara mandiri dan tingkat perkembangan potensial yang didefinisikan sebagai kemampuan pemecahan masalah dibawah bimbingan orang dewasa atau melalui kerjasama dengan teman sejawat yang lebih mampu, sedangkan *Scaffolding* merupakan pemberian sejumlah bantuan kepada siswa Selama tahap-tahap awal pembelajaran, kemudian mengurangi bantuan dan memberikan kesempatan untuk mengambil alih tanggung jawab yang semakin besar setelah ia dapat melakukannya.

Ditinjau dari aliran konstruktifis yang akhir-akhir ini dipandang sebagai aliran yang paling sesuai dengan pembelajaran, pembelajaran dengan matematika realistik dan problem posing dapat menghasilkan prestasi belajar yang lebih baik. Pada pembelajaran matematika realistik, siswa harus belajar menemukan kembali konsep-konsep matematika tersebut. Siswa membentuk sendiri konsep dan prosedur matematika melalui penyelesaian permasalahan yang realistik dan kontekstual. Sedangkan pada pembelajaran problem posing, siswa senantiasa mengkonstruksi pemahaman baru berdasarkan informasi yang tersedia. Pertanyaan-pertanyaan yang

dimunculkan seringkali menjadi pemicu terbentuknya pemahaman yang lebih mantap pada diri seseorang.

2. Pengertian Matematika

Istilah *mathematics* (Inggris), *mathematic* (Jerman), *mathematique* (Perancis), *mathematic* (Itali), *matematiceski* (Rusia), atau *mathematic/wiskunde* (Belanda) berasal dari kata latin *mathematica*, yang mulanya diambil dari perkataan Yunani, *mathematike*, yang berarti “*relating to learning*”. Perkataan itu mempunyai akar kata *mathema* yang berarti pengetahuan atau ilmu (*knowledge, science*). Perkataan *mathematike* berhubungan sangat erat dengan sebuah kata lainnya yang serupa, yaitu *mathanein* yang mengandung arti belajar (berpikir).²⁴

Definisi atau pengertian dari matematika sangat beragam. Beberapa definisi atau ungkapan pengertian matematika hanya dikemukakan terutama berfokus pada tinjauan pembuat definisi itu. Hal sedemikian dikemukakan dengan maksud agar pembaca dapat menangkap dengan mudah keseluruhan pandangan para ahli matematika. Dengan kata lain tidak terdapat satu definisi tentang matematika yang tunggal dan disepakati oleh semua tokoh atau pakar matematika. Di bawah ini disajikan beberapa definisi atau pengertian tentang matematika, yaitu:

- 1) Matematika adalah cabang ilmu pengetahuan eksak dan terorganisir secara sistematis.
- 2) Matematika adalah pengetahuan tentang bilangan dan kalkulasi.

²⁴Sitti Hasmiah Mustamin, *Psikologi Belajar Matematika* (Makassar: University Alauddin Press, 2013), h. 2.

- 3) Matematika adalah pengetahuan tentang fakta-fakta kuantitatif dan masalah tentang ruang dan bentuk.
- 4) Matematika adalah pengetahuan tentang fakta-fakta kuantitatif dan masalah tentang ruang dan bentuk.
- 5) Matematika adalah pengetahuan tentang struktur-struktur yang logis.
- 6) Matematika adalah pengetahuan tentang aturan-aturan yang ketat.²⁵

Pada tahap awal matematika terbentuk dari pengalaman manusia dalam dunianya secara empiris, karena matematika sebagai aktivitas manusia kemudian pengalaman itu diproses dalam dunia rasio, diolah secara analisis dan sintesis dengan penalaran di dalam struktur kognitif, sehingga sampailah pada suatu kesimpulan berupa konsep-konsep matematika. Agar konsep matematika yang telah terbentuk itu dapat dipahami orang lain dan dapat dengan mudah dimanipulasi secara tepat, maka digunakan notasi dan istilah yang cermat yang disepakati bersama secara global (universal) yang dikenal dengan bahasa matematika.

3. Pengertian Pembelajaran Matematika

Sudjana mengatakan bahwa pembelajaran dapat diartikan sebagai setiap upaya yang sistematis dan sengaja untuk menciptakan agar terjadi kegiatan interaksi *edukatif* antara dua pihak, yaitu antara peserta didik (warga belajar) dan pendidik (sumber belajar) yang melakukan kegiatan membelajarkan. Menurut Saiful Sagala

²⁵R. Soedjaji, *Kiat Pendidikan Matematika di Indonesia (Konstatasi Keadaan Masa Kini Menuju Masa Depan)* (Jakarta: direktorat Jenderal Pendidikan Tinggi Departemen Pendidikan Nasional, 2000), h. 11.

pembelajaran merupakan proses komunikasi dua arah, mengajar dilakukan oleh guru sebagai pendidik, sedangkan belajar dilakukan oleh peserta didik atau murid.²⁶

Berbagai pengertian pembelajaran diatas dapat disimpulkan bahwa pembelajaran merupakan suatu upaya yang dilakukan dengan sengaja oleh pendidik untuk menyampaikan ilmu pengetahuan, mengorganisasi dan menciptakan sistem lingkungan dengan berbagai metode sehingga siswa dapat melakukan kegiatan belajar secara efektif dan efisien serta dengan hasil yang optimal. Dengan demikian, dalam pembelajaran hendaknya siswa tidak hanya belajar untuk mengetahui, tetapi juga belajar melakukan, belajar memahami, belajar bagaimana seharusnya belajar dan belajar bersosialisasi.²⁷ Dalam pembelajaran seperti itu, akan terjadi interaksi dan komunikasi antara siswa, guru dan siswa lain.

Berdasarkan definisi mengenai pembelajaran dan matematika di atas, dapat ditarik kesimpulan bahwa pembelajaran matematika merupakan interaksi antara peserta didik dengan lingkungan belajarnya untuk mencapai perubahan yang lebih baik dalam mengkaji ilmu yang berkenaan dengan bilangan serta ilmu yang berkenaan dengan objek abstrak. Dalam proses pembelajaran matematika, siswa dibiasakan untuk memperoleh pemahaman melalui pengalaman tentang sifat-sifat yang dimiliki dan yang tidak dimiliki dari sekumpulan objek.

²⁶R. Soedjaji, *Kiat Pendidikan Matematika di Indonesia (Konstatasi Keadaan Masa Kini Menuju Masa Depan)* Nasional, h. 11

²⁷Muh. Syarifuddin Rahman, "Efektivitas Penggunaan Modul Matematika dengan Pendekatan Realistik Terhadap Peningkatan Hasil Belajar Matematika pada Siswa Kelas VIII SMP Negeri 26 Makassar", *Skripsi*, (Gowa: Fakultas Tarbiyah dan Keguruan UIN Alauddin Makassar, 2014), h. 15.

B. Pembelajaran Matematika Realistik

Nisbet mengatakan bahwa tidak ada cara belajar (tunggal) yang paling benar, dan cara mengajar yang paling baik, orang-orang berbeda dalam kemampuan intelektual, sikap, dan kepribadian sehingga mereka mengadopsi pendekatan-pendekatan yang karakteristiknya berbeda untuk belajar sehingga masing-masing individu akan memilih cara dan gayanya sendiri untuk belajar dan untuk mengajar, namun setidaknya-tidaknya ada karakteristik tertentu dalam pendekatan pembelajaran tertentu yang khas dibandingkan dengan pendekatan lain.²⁸

Pendidikan matematika realistik Indonesia (PMRI) adalah suatu pendekatan yang dapat membantu guru melaksanakan proses pembelajaran yang membawa siswa masuk ke dalam konteks dunia nyata, sehingga siswa memiliki kesan yang berkualitas karena siswa mengalami langsung dalam menemukan konsep matematika yang dihadapkan dan mereka pelajari.²⁹ Hal ini sejalan dengan pendapat Muchlis yang menyatakan bahwa pendekatan PMR merupakan kegiatan pembelajaran yang lebih menekankan aktivitas siswa untuk mencari, menemukan, dan membangun sendiri pengetahuan yang diperlukan sehingga pembelajaran menjadi terpusat pada siswa.³⁰

²⁸Sitti Hasmiyah Mustamin, *Psikologi Pembelajaran Matematika*, h. 19.

²⁹Muhammad Saleh, "Pembelajaran Kooperatif dengan Pendekatan Pendidikan Matematika Realistik (PMR)", *Jurnal Pendidikan Serambi Ilmu (Wadah Informasi Ilmiah dan Kreativitas Intelektual Pendidikan 13, No. 2, (2012): h. 60.*

³⁰I M Dedy Setiawan, dkk., "Pengaruh Pendekatan Pendidikan Matematika Realistik (PMR) Dan Asesmen Projek Terhadap Kemampuan Pemecahan Masalah Matematika dengan Mengendalikan Kemampuan Numerik pada Siswa Kelas VII SMP Negeri 2 Sawan Singaraja", *e-Journal Program Pascasarjana Universitas Pendidikan Ganesha Program Studi Penelitian dan Evaluasi Pendidikan 4, (2014): h. 2.*

Pendekatan matematika realistik (PMR) dikembangkan Institut Freudenthal di Negeri Belanda, berdasarkan pandangan Freudenthal bahwa matematika tidak harus disajikan pada siswa dalam bentuk hasil jadi (*a ready made product*) tetapi siswa harus belajar menemukan kembali konsep-konsep matematika tersebut. Siswa membentuk sendiri konsep dan prosedur matematika melalui penyelesaian permasalahan yang realistik dan kontekstual. Hal ini sesuai dengan pandangan teori *constructivism* yang menyatakan bahwa pengetahuan matematika tidak dapat diajarkan oleh guru tetapi dibangun sendiri oleh siswa.³¹ Paradigma ini membawa konsekuensi perubahan mendasar dalam proses pembelajaran. Karena perubahan tersebut guru adalah teman belajar, siswa individu yang aktif dan berkemampuan membangun pengetahuan sendiri.³²

1. Ciri-ciri Pembelajaran Realistik

Pendidikan matematika realistik atau *Realistic Mathematics Education (RME)* adalah pendekatan pembelajaran yang memiliki ciri-ciri sebagai berikut:

- a. Menggunakan masalah kontekstual, yaitu matematika dipandang sebagai kegiatan sehari-hari manusia, sehingga memecahkan masalah kehidupan yang dihadapi atau dialami oleh siswa (masalah kontekstual yang realistik bagi siswa).

³¹Cut Morina Zubainur, "Penerapan Pendekatan Matematika Realistik dalam Mengkonstruksi Algoritma Perkalian Siswa SD", *Jurnal Pendidikan Serambi Ilmu (Wadah Informasi Ilmiah dan Kreativitas Intelektual Pendidikan 13, No. 2, (2012): h. 63.*

³²Marchasan Lexbin, "Pendekatan Matematika Realistik Berbantuan Geometer's Skethpad merupakan Salah Satu Pembelajaran yang Relevan dengan Tuntutan Kurikulum Tahun 2013", *Prosiding Seminar Nasional Pendidikan Matematika Program Pascasarjana STKIP Siliwangi Bandung 1, (2014): h. 89.*

- b. Menggunakan model, yaitu belajar matematika berarti bekerja dengan matematika (alat matematis hasil matematis horizontal).
- c. Menggunakan hasil dan konstruksi siswa sendiri, yaitu siswa diberi kesempatan untuk menemukan konsep-konsep matematis, di bawah bimbingan guru.
- d. Pembelajaran terfokus pada siswa
- e. Terjadi interaksi antara murid dan guru, yaitu aktivitas belajar meliputi kegiatan memecahkan masalah kontekstual yang realistik, mengorganisasikan pengalaman matematis, dan mendiskusikan hasil-hasil pemecahan masalah tersebut.³³

2. Prinsip Pembelajaran Realistik

Ada tiga prinsip dasar pembelajaran matematika realistik, yaitu *guided reinvention*, *didactical phenomenology*, dan *self-developed models*. Semua prinsip ini terinspirasi oleh pandangan Freudenthal bahwa matematika sebagai aktivitas manusia. Gagasan ini menempatkan penekanan pada aktivitas siswa dalam rekonstruksi ide matematika dan konsep di bawah bimbingan guru.³⁴

Gravemeijer menyebutkan tiga prinsip tersebut yang dijadikan dasar dalam merancang pembelajaran, yaitu:

a. *Guided reinvention and progressive mathematizing*

Menurut Gravemeijer berdasar prinsip reinvention, para siswa semestinya diberi kesempatan untuk mengalami proses yang sama dengan proses saat matematika ditemukan. Prinsip penemuan terbimbing berarti siswa diberikan kesempatan

³³Sitti Hasmiah Mustamin, *Psikologi Pembelajaran Matematika*, h. 48.

³⁴Robert K. Sembiring, dkk., "Reforming mathematics Learning in Indonesian Classrooms through RME", *ZDM Mathematics Education Springer*, (2008): h. 4.

untuk menemukan sendiri konsep matematika dengan menyelesaikan berbagai soal kontekstual.

b. *Didactical phenomenology*

Graveimeijer menyatakan, berdasar prinsip ini penyajian topik-topik matematika yang termuat dalam *realistic mathematics education* disajikan atas dua pertimbangan yaitu memunculkan ragam aplikasi yang harus diantisipasi dalam proses pembelajaran dan kesesuaiannya sebagai hal yang berpengaruh dalam proses *progressive mathematizing*.

c. *Self-developed models*

Gravemeijer menjelaskan, berdasar prinsip ini saat mengerjakan masalah kontekstual siswa diberi kesempatan untuk mengembangkan model mereka sendiri yang berfungsi untuk menjembatani jurang antara pengetahuan informal dan matematika formal.³⁵

Heuristik RME tentang *guided reinvention*, *didactical phenomenology*, dan *self-developed models* dapat berfungsi untuk mengarahkan lintasan pengembangan pembelajaran hipotetis yang dapat diselidiki dan direvisi ketika bereksperimen di dalam kelas. Dengan demikian, RME sejalan dengan perkembangan teori terbaru dalam pendidikan matematika yang menekankan sifat sosial dan budaya terletak dari

³⁵Muh. Ishak, "Efektivitas Pembelajaran Realistik dalam Meningkatkan Hasil Belajar Matematika Siswa Kelas VIII MTs Negeri Model Makassar", *Skripsi* (Gowa: Fakultas Tarbiyah dan Keguruan UIN Alauddin Makassar, 2014), h. 19.

aktivitas matematika.³⁶ Selain memandang matematika sebagai subyek yang ditransfer, Freudenthal menekankan ide matematika sebagai suatu kegiatan kemanusiaan. Artinya dalam pendidikan matematika dengan sasaran utama matematika sebagai kegiatan dan bukan sistem tertutup. Jadi, fokus pembelajaran matematika harus pada kegiatan bermatematika atau matematisasi.

Traffers mengatakan ada dua jenis matematisasi yaitu matematisasi horisontal dan vertikal. Matematisasi horisontal adalah proses di mana siswa menerjemahkan situasi masalah yang mereka anggap nyata atau realistis ke dalam beberapa sistem matematika. Pada akhirnya mereka menerjemahkan kembali hasil matematika ke dalam laporan yang mendasari situasi masalah, dan mereka merefleksikan pekerjaan yang mereka lakukan.³⁷ Matematisasi secara vertikal, siswa menyelesaikan bentuk matematika formal atau tidak formal dari soal kontekstual dengan menggunakan konsep, operasi dan prosedur (aturan, rumusan, dan kondisi) matematika yang berlaku. Siswa menunjukkan hubungan dari rumus yang digunakan, membuktikan aturan matematika yang berlaku, membandingkan model, menggunakan model yang berbeda, mengkombinasikan dan menerapkan model, serta merumuskan konsep matematika dan menggeneralisasikannya.³⁸

³⁶Oh Nam Kwon, "Conceptualizing The Realistic Mathematics Education Approach In The Teaching And Learning Of Ordinary Differential Equations", *Journal of Mathematics Education Department in Ewha Womans University*, h. 3.

³⁷Yenni B. Widjaja dan Andre Heck, "How Realistic Mathematics Education Approach and Microcomputer-Based Laboratory Worked in Lessons on Graping at an Indonesian Junior High School", *Journal of Science and Mathematics Education in Southeast Asia* 26, No. 2, (2003): h. 5.

³⁸Adi Yasa, dkk., "Pengaruh Pendidikan Matematika Realistik Dan Gaya Kognitif Terhadap Prestasi Belajar Matematika Siswa", *e-Journal Program Pascasarjana Universitas Pendidikan Ganesha Program Studi Matematika 2*, (2013): h. 6.

3. Karakteristik Pembelajaran Matematika Realistik

Pembelajaran matematika realistik mencerminkan pandangan matematika tertentu mengenai bagaimana anak belajar matematika dan bagaimana matematika harus diajarkan. Pandangan ini tercermin dalam enam karakteristik yaitu: kegiatan, nyata, bertahap, saling menjalin, interaksi, dan bimbingan.

a. Kegiatan

Peserta didik harus diperlukan sebagai partisipan aktif dalam proses pengembangan seluruh perangkat, perkakas dan wawasan matematis sendiri. Dalam hal ini peserta didik dihadapkan dalam situasi masalah yang memungkinkan ia membentuk bagian-bagian masalah tersebut dan dikembangkan secara bertahap.

b. Nyata (Konstektual)

Matematika realistik harus memungkinkan peserta didik dapat menerapkan pemahaman matematika dan perkakas/alat mematikannya untuk memecahkan masalah. Hanya dalam pemecahan masalah peserta didik dapat mengembangkan alat matematis dan pemahaman matematis.

c. Bertahap

Belajar matematika artinya peserta didik harus memulai berbagai tahapan pemahaman, yaitu dari kemampuan menemukan pemecahan informal yang berhubungan dengan konteks, menuju penciptaan berbagai tahap hubungan langsung dan pembuatan bagan.

d. Saling menjalin (keterkaitan)

Hal ini ditemukan pada setiap jalur matematika, misalnya antar topik-topik seperti kesadaran akan bilangan, mental aritmatika, perkiraan (estimasi) dan algoritma.

e. Interaksi

Pembelajaran matematika realistik dalam belajar matematika dipandang sebagai kegiatan sosial. Pendidikan harus dapat memberikan kesempatan bagi para peserta didik untuk saling berbagi strategi dan penemuan mereka. Dengan mendengarkan apa yang ditemukan orang lain dan mendiskusikan temuan ini, peserta didik mendapat ide untuk memperbaiki strateginya.

f. Bimbingan

Pengajar maupun program pendidikan mempunyai peranan terpenting dalam mengarahkan peserta didik untuk memperoleh pengetahuan. Mereka mengendalikan proses pembelajaran yang lentur untuk menunjukkan apa yang harus dipelajari untuk menghindarkan pemahaman semu melalui proses hafalan.³⁹

Beberapa penelitian pendahuluan di beberapa negara menunjukkan bahwa pembelajaran menggunakan pendekatan realistik, sekurang-kurangnya dapat membuat:

1. Matematika lebih menarik, relevan, dan bermakna, tidak terlalu formal dan tidak terlalu abstrak.
2. Mempertimbangkan tingkat kemampuan siswa
3. Menekankan belajar matematika pada '*learning by doing*'

³⁹Sunadi, "Pembelajaran Matematik Realistik untuk Meningkatkan Kemampuan Komunikasi Matematik Siswa", *Prosiding Seminar Nasional Pendidikan Matematika Program Pascasarjana STKIP Siliwangi Bandung 1*, (2014): h. 180.

4. Memfasilitasi penyelesaian masalah matematika dengan tanpa menggunakan penyelesaian (algoritma) yang baku.
5. Menggunakan konteks sebagai titik awal pembelajaran matematika.

4. Langkah-langkah Pembelajaran Matematika Realistik

Sebelum melaksanakan pembelajaran dengan pembelajaran matematika realistik tentu saja terlebih dahulu guru harus membuat desain pembelajarannya, sebagai pedoman umum sekaligus sebagai alat kontrol dalam pelaksanaannya. Pada intinya komponen pembelajaran matematika realistik dapat dilakukan dengan langkah-langkah berikut :

- a. Memahami masalah kontekstual, yaitu guru memberikan masalah kontekstual dalam kehidupan sehari-hari dan meminta siswa untuk memahami masalah tersebut.
- b. Menjelaskan masalah kontekstual yaitu jika dalam memahami masalah siswa mengalami kesulitan, maka guru akan menjelaskan situasi dan kondisi sosial dengan cara memberikan petunjuk-petunjuk yang seperlunya saja.
- c. Menyelesaikan masalah kontekstual, yaitu siswa secara individu atau kelompok mampu menyelesaikan masalah kontekstual dengan cara mereka masing-masing. Cara pemecahan masalah yang berbeda-beda lebih di utamakan.
- d. Membandingkan dan mendiskusikan jawaban, yaitu guru menyediakan waktu dan kesempatan kepada siswa untuk membandingkan jawaban dari permasalahan kontekstual secara berkelompok. Siswa dilatih untuk mengeluarkan ide-ide yang dimiliki.

- e. Menyimpulkan, yaitu guru memberi kesempatan kepada siswa untuk menarik kesimpulan tentang suatu konsep atau prosedur.⁴⁰

Pada pembelajaran realistik terdapat lima langkah matematisasi untuk menyelesaikan masalah dunia nyata, yaitu :

- a. Diawali dengan masalah dunia nyata.
- b. Mengidentifikasi konsep yang relevan dengan masalah sesuai dengan konsep matematika.
- c. Secara bertahap meninggalkan situasi dunia nyata melalui proses perumusan asumsi, generalisasi, dan formalisasi.
- d. Menyelesaikan masalah matematika (proses ini terjadi dalam dunia matematika).
- e. Menerjemahkan kembali solusi matematis ke dalam situasi nyata, termasuk mengidentifikasi keterbatasan dari solusi.⁴¹

5. Kelebihan dan Kelemahan Pembelajaran Matematika Realistik

Pembelajaran matematika realistik mempunyai beberapa kelebihan dan kekurangan di antaranya adalah sebagai berikut :

- a. Kelebihan-kelebihan pembelajaran matematik realistik
 - 1) Pembelajaran matematika realistik memberikan pengertian yang jelas dan operasional kepada siswa tentang keterkaitan antara matematika dengan kehidupan sehari-hari dan kegunaan matematika pada umumnya.

⁴⁰Sunadi. "Pembelajaran Matematik Realistik untuk Meningkatkan Kemampuan Komunikasi Matematik Siswa". *Jurnal Prosiding Seminar Nasional Pendidikan Matematika Program Pasca Sarjana STKIP Siliwangi Bandung 1*, (2014): h. 181.

⁴¹Nurman Ardian Fasha, "Peranan Pendidikan Matematika Realistik Untuk Meningkatkan Kemampuan Representasi Matematik", *Prosiding Seminar Nasional Pendidikan Matematika Program Pasca Sarjana STKIP Siliwangi Bandung 1*, (2014): h. 239.

- 2) Pembelajaran matematika reaslistis memberikan pengertian yang jelas dan operasional kepada siswa bahwa matematika adalah suatu kajian yang dikonstruksi dan dikembangkan oleh siswa .
 - 3) Pembelajaran matematika realistik memberikan pengertian yang jelas dan operasional kepada siswa bahwa cara penyelesaian masalah tidak harus tunggal dan tidak harus sama antara satu siswa dengan siswa yang lainnya.
 - 4) Pembelajaran matematika realistik memberikan pengertian yang jelas dan operasional kepada siswa bahwa untuk menemukan suatu hasil dalam matematika diperlukan suatu proses.
- b. Kekurangan-kekurangan pembelajaran realistik
- 1) Upaya penerapan pembelajaran matematika realistik membutuhkan perubahan yang sangat mendasar mengenai berbagai hal yang tidak mudah untuk dipraktikkan dan juga diperlukan waktu yang lama.
 - 2) Pencarian soal-soal kontekstual yang memenuhi syarat-syarat yang dituntut pembelajaran matematika realistik tidak selalu mudah untuk setiap topik yang akan dipelajari, terlebih lagi soal-soal tersebut harus diselesaikan dengan berbagai macam cara.
 - 3) Upaya mendorong siswa untuk menyelesaikan masalah juga merupakan salah satu kerugian pembelajaran matematika realistik.

- 4) Metode pembelajaran matematika realistik memerlukan partisipasi siswa secara aktif baik fisik maupun mental.⁴²

C. Pembelajaran Problem Posing

1. Pengertian Pembelajaran Problem Posing

Problem posing merupakan istilah pertama kali yang dikembangkan oleh ahli pendidikan asal Brasil, Paulo Freire dalam bukunya *Pedagogy Of The Opressed*. *Problem posing learning (PPL)* merujuk pada strategi pembelajaran yang menekankan pemikiran kritis demi tujuan pembebasan sebagai strategi pembelajaran, PPL melibatkan tiga keterampilan dasar, yaitu menyimak (*listening*), berdialog (*dialogue*), dan tindakan (*action*).

Banyak model yang sudah dikembangkan sejak Freire pertama kali memperkenalkan istilah itu. Salah satunya adalah buku Freire *for The Class Room : Asourchebook For Liberatory Teaching* yang diedit oleh Irashor. Ketika guru menerapkan PPL di ruang kelas mereka harus berusaha mendekati siswanya sebagai partner dialog agar dapat menciptakan atmosfer harapan, cinta, kerendahan hati dan kepercayaan. Hal ini dapat dilakukan melalui enam poin rujukan :

- a. Para dialoger (guru/siswa) meyakini pengetahuan sebagai hasil dari pengalaman dan kondisi individual.
- b. Mereka mendekati dunia historis dan kulutural sebagai realitas yang dapat berubah, yang dibentuk oleh representasi ideologis manusia atas realitas.

⁴²Sunadi. "Pembelajaran Matematik Realistik untuk Meningkatkan Kemampuan Komunikasi Matematik Siswa". *Jurnal Prosiding Seminar Nasional Pendidikan Matematika Program Pasca Sarjana STKIP Siliwangi Bandung1*, (2014): h. 181.

- c. Para siswa berusaha menghubungkan antara kondisinya sendiri dengan kondisi-kondisi yang dihasilkan melalui upayanya dalam mengkonstruksi realitas.
- d. Para dialoger mempertimbangkan cara-cara dalam membentuk realitas melalui metode pengetahuan. Jadi, realitas yang baru nantinya bersifat kolektif, berubah, dan dirasakan bersama-sama.
- e. Para siswa mengembangkan skill literasi (baca-tulis) untuk dapat mengekspresikan gagasan-gagasan, sehingga dapat memberi potensi pada tindakan berpengetahuan.
- f. Para siswa mengidentifikasi mitos-mitos yang dominan dalam wacana/diskursus dan berusaha menafsirkan ulang mitos-mitos tersebut untuk mengakhiri siklus penindasan (opression).⁴³

Problem Posing mulai dikembangkan dan diterapkan pada mata pelajaran matematika pada tahun 1997 oleh Lynn D. English dan mulai masuk ke Indonesia pada tahun 2000. Problem posing merupakan istilah dalam bahasa Inggris, yang mempunyai beberapa padanan dalam bahasa Indonesia. Problem posing adalah istilah dalam bahasa Inggris yaitu dari kata *problem* artinya masalah, soal/persoalan dan kata *pose* yang artinya mengajukan. Jadi, problem posing bisa diartikan sebagai pengajuan soal atau pengajuan masalah.

Definisi tentang problem posing menurut beberapa ahli, yaitu dari Suryatno dan As'ari memadankan istilah problem posing dengan pembentukan soal, Sutiarmo

⁴³Miftahul Huda, *Model-model Pengajaran dan Pembelajaran* (Cet. I; Yogyakarta: Pustaka Pelajar, 2013), h. 276.

menggunakan istilah membuat soal, Siswono menggunakan istilah pengajuan soal, dan Suharta menggunakan istilah pengkonstruksian masalah. Problem posing adalah keterampilan yang diperlukan untuk pemecahan masalah dalam kehidupan sehari-hari. Karena masalah terstruktur tidak disediakan ketika menggunakan matematika dalam kehidupan sehari-hari, pemecah masalah harus mengakui dan merumuskan masalah sendiri.⁴⁴

Silver mengatakan bahwa dalam ranah pendidikan matematika, *problem posing* mempunyai tiga pengertian, yaitu:

- a. *Problem posing* adalah perumusan soal sederhana atau perumusan ulang soal yang ada dengan beberapa perubahan agar lebih sederhana dan dapat dipahami dalam rangka memecahkan soal yang rumit (*problem posing* sebagai salah satu langkah *problem solving*).
- b. *Problem posing* adalah perumusan soal yang berkaitan dengan syarat-syarat pada soal yang telah dipecahkan dalam rangka mencari alternatif pemecahan lain atau mengkaji kembali langkah *problem solving* yang telah dilakukan.
- c. *Problem posing* adalah merumuskan atau membuat soal dari situasi yang diberikan.⁴⁵

Silver juga mengatakan bahwa *problem posing* merupakan aktivitas yang meliputi merumuskan soal-soal dari hal-hal yang diketahui dan menciptakan soal-soal

⁴⁴Kazuaki Kojima, dkk., "How Should Examples be Learned in a Production Task? An Experimental Investigation in Mathematical Problem Posing", h. 1.

⁴⁵Indah Puspita Sari, "Meningkatkan Kemampuan Komunikasi Matematik Siswa Melalui Pendekatan Problem posing", *Prosiding Seminar Nasional Pendidikan Matematika Program Pascasarjana STKIP Siliwangi Bandung 1*, (2014): h. 329

baru dengan cara memodifikasi kondisi-kondisi dari masalah-masalah yang diketahui tersebut serta menentukan penyelesaiannya.

Darnati menyatakan bahwa pembentukan soal atau pembentukan masalah terdiri dari dua jenis kegiatan yaitu:

1. Pembentukan soal baru atau pembentukan soal dari situasi atau dari pengalaman siswa, dan
2. Pembentukan soal dari soal lain yang sudah ada.

Berdasarkan pendapat dari kedua ahli di atas, *problem posing* tidak hanya terbatas pada pembentukan soal yang betul-betul baru, tetapi dapat berarti mereformulasi soal-soal yang diberikan. Terdapat beberapa cara pembentukan soal baru dari soal yang diberikan, misalnya dengan mengubah atau menambah data atau informasi pada soal itu, misalnya mengubah bilangan, operasi, objek, syarat, atau konteksnya.

Tujuan utama dari strategi ini adalah menggunakan problem posing sebagai sarana untuk menghasilkan pemecahan masalah yang baik. Dalam literatur terkait, pemahaman belajar dari masalah kinerja matematika dieksplorasi dalam tiga dimensi, yaitu; mengulang masalah, visualisasi masalah, dan penalaran kualitatif tentang masalah.⁴⁶

Dalam kelas matematika, problem posing bisa dipandang sebagai kegiatan mengajar, di mana guru menimbulkan situasi bagi siswa untuk memecahkan, dan

⁴⁶Osman Cankoy, "Effect of A Problem Posing Based Problem Solving Instruction On Understanding Problem", *H. U. Journal of Education* 38, (2010): h. 1.

sebagai strategi mengajar.⁴⁷ Peserta didik diharuskan untuk menghasilkan masalah yang beragam untuk memunculkan ide-ide baru. Jadi, sangat tidak berguna apabila peserta didik berulang kali menghasilkan masalah yang sama.⁴⁸

2. Kriteria dan Klasifikasi Pembelajaran Problem Posing

Problem posing memiliki kriteria yang paling penting untuk mempromosikan pemikiran yang tinggi, yaitu:

- a. Siswa harus terlibat dalam transformasi pengetahuan dan pemahaman
- b. Guru harus menciptakan lingkungan berkomunikasi untuk interaksi efektif siswa, mendorong mereka untuk memverifikasi, pertanyaan, kritik, dan menilai argumen orang lain, terlibat dalam membangun pengetahuan melalui berbagai proses, dan menghasilkan pengetahuan baru melalui eksplorasi diri.
- c. Siswa perlu menyadari bahwa mereka harus menjadi pembelajar aktif mengambil inisiatif dan tanggung jawab dalam pembelajaran mereka sendiri.⁴⁹

Silver dan Cai mengklasifikasikan tiga aktivitas kognitif dalam pembuatan soal sebagai berikut:

- a. *Pre-solution posing*, yaitu siswa membuat pertanyaan berdasarkan pernyataan yang dibuat oleh guru.

⁴⁷Çigdem Kiliç, "Turkish Primary School Teachers' Opinions about Problem Posing Applications: Students, The Mathematics Curriculum and Mathematics Textbooks", *Australian Journal of Teacher Education* 38, No. 5, (2013): h. 3.

⁴⁸Kazuaki Kojima, "Study on Support of Learning from Examples in Problem Posing as a production Task", *Proceedings of The 17th International Conference on Computer in Education. Hong Kong: Asia-Pasific Society for Computers in Education*, (2009): h. 2.

⁴⁹Zahra Ghasempour, dkk., "Innovation in Teaching and Learning Through problem posing Tasks and Metacognitive Strategies", *International Journal of Pedagogical Innovations* 1, No.1, (2013): h. 2.

- b. *Within-solution posing*, yaitu siswa memecah pertanyaan tunggal dari guru menjadi sub-sub pertanyaan yang relevan dengan pertanyaan guru.
- c. *Post-solution posing* yaitu siswa membuat soal yang sejenis, seperti yang dibuat oleh guru. Strategi ini juga disebut sebagai strategi “*find a more challenging problem*”. Siswa memodifikasi atau merevisi tujuan atau kondisi soal yang telah diselesaikan untuk menghasilkan soal-soal baru yang lebih menantang. Pembuatan soal demikian merujuk pada strategi “*what-if-not ...?*” atau “*what happen if ...*”. Beberapa teknik yang dapat digunakan untuk membuat soal dengan strategi itu adalah sebagai berikut:
- 1) Mengubah informasi atau data pada soal semula
 - 2) Menambah informasi atau data pada soal semula
 - 3) Mengubah nilai data yang diberikan, tetapi tetap mempertahankan kondisi atau situasi soal semula.
 - 4) Mengubah situasi atau kondisi soal semula, tetapi tetap mempertahankan data atau informasi yang ada pada soal semula.⁵⁰

3. Langkah-langkah Pembelajaran Problem Posing

Langkah-langkah pembelajaran problem posing menggunakan pendekatan problem posing menurut Budiasih dan Kartini sebagai berikut:

- a. Membuka kegiatan pembelajaran
- b. Menyampaikan tujuan pembelajaran

⁵⁰Indah Puspita Sari, “Meningkatkan Kemampuan Komunikasi Matematik Siswa Melalui Pendekatan Problem posing”, *Prosiding Seminar Nasional Pendidikan Matematika Program Pascasarjana STKIP Siliwangi Bandung 1*, (2014): h. 329.

- c. Menjelaskan materi pelajaran
- d. Memberikan contoh soal
- e. Memberikan kesempatan kepada siswa untuk bertanya tentang hal-hal yang belum jelas
- f. Memberikan kesempatan kepada siswa untuk membentuk soal dan menyelesaikannya
- g. Mengarahkan siswa untuk membuat kesimpulan
- h. Membuat rangkuman berdasarkan kesimpulan yang dibuat siswa
- i. Menutup kegiatan pembelajaran

4. Kelebihan dan Kelemahan Pembelajaran Problem Posing

Dalam setiap pembelajaran pasti ada sisi kelebihan ataupun keunggulan dan kekurangan atau kelemahan. Begitu juga dalam pembelajaran melalui pendekatan problem posing mempunyai beberapa kelebihan dan kelemahan, yaitu sebagai berikut:

- a. Kelebihan Problem Posing
 - 1) Kegiatan pembelajaran tidak terpusat pada guru, tetapi dituntut keaktifan siswa.
 - 2) Minat siswa dalam pembelajaran matematika lebih besar dan siswa lebih mudah memahami soal karena dibuat sendiri.
 - 3) Semua siswa terpacu untuk terlibat secara aktif dalam membuat soal.
 - 4) Dengan membuat soal dapat menimbulkan dampak terhadap kemampuan siswa dalam menyelesaikan masalah.

5) Dapat membantu siswa untuk melihat permasalahan yang ada dan yang baru diterima sehingga diharapkan mendapatkan pemahaman yang mendalam dan lebih baik, merangsang siswa untuk memunculkan ide yang kreatif dari yang diperolehnya dan memperluas bahasan/pengetahuan, siswa dapat memahami soal sebagai latihan untuk memecahkan masalah.

b. Kelemahan problem posing

- 1) Persiapan guru lebih karena menyiapkan informasi apa yang dapat disampaikan
- 2) Waktu yang digunakan lebih banyak untuk membuat soal dan penyelesaiannya sehingga materi yang disampaikan lebih sedikit.

D. *Pemahaman Konsep Matematika*

1. *Pemahaman Matematika*

Pemahaman matematis merupakan salah satu komponen dasar yang cukup penting. Hal ini sesuai dengan pendapat Hiebelt dan Carpenter yang mengatakan bahwa pemahaman merupakan aspek yang fundamental dalam proses pembelajaran, sehingga mereka menganjurkan agar dalam setiap model pembelajaran harus menyertakan hal pokok dari pemahaman. Proses-proses pemahaman matematika sejalan dengan apa yang telah dikembangkan oleh Piaget, menyatakan bahwa proses

seorang anak belajar melalui pengalamannya. Tingkat pemahaman terhadap suatu konsep dapat dilihat dari jenis-jenis pemahaman yang dimilikinya.⁵¹

Pemahaman matematik merupakan salah satu tujuan dari setiap materi yang disampaikan oleh guru, sebab guru merupakan pembimbing peserta didik untuk mencapai konsep yang diharapkan. Beberapa pakar mendefinisikan pemahaman matematik dengan indikator yang berbeda.

Mengacu pada paparan Sumarmo, ada beberapa jenis pemahaman menurut para ahli yaitu:

a. Polya, membedakan empat jenis pemahaman:

- 1) Pemahaman mekanikal, yaitu dapat mengingat dan menerapkan sesuatu secara rutin atau perhitungan sederhana.
- 2) Pemahaman induktif, yaitu dapat menerapkan rumus atau konsep dalam kasus sederhana atau dalam kasus serupa.
- 3) Pemahaman rasional, yaitu dapat membuktikan kebenaran rumus dan teorema
- 4) Pemahaman intuitif, yaitu dapat memperkirakan kebenaran dengan pasti (tanpa ragu-ragu) sebelum menganalisis lebih lanjut.

b. Polattsek, membedakan dua jenis pemahaman:

- 1) Pemahaman komputasional, yaitu dapat menerapkan rumus dalam perhitungan sederhana dan mengerjakan perhitungan secara algoritmik.

⁵¹Heny Irawanti, "Pengaruh Pembelajaran Penemuan Terbimbing Terhadap Kemampuan Pemahaman Matematik Siswa", *Prosiding Seminar Nasional Pendidikan Matematika Program Pascasarjaa STKIP Siliwangi Bandung 1*, (2014): h.221.

- 2) Pemahaman fungsional, yaitu dapat mengkaitkan satu konsep/prinsip dengan konsep/prinsip lainnya, dan menyadari proses yang dikerjakannya.
- c. Skemp, membedakan dua jenis pemahaman:
- 1) Pemahaman instrumental, yaitu hafal sesuatu secara terpisah atau dapat menerapkan sesuatu pada perhitungan rutin/ sederhana, mengerjakan sesuatu secara algoritmik saja.
 - 2) Pemahaman relasional, yaitu dapat mengkaitkan sesuatu dengan hal lainnya secara benar dan menyadari proses yang dilakukan.⁵²

2. Konsep Matematika

Waktu orang belajar nama-nama atau perkataan-perkataan, ia mengasosiasikan perkataan-perkataan itu dengan objek-objek atau peristiwa-peristiwa sehingga perkataan-perkataan itu menunjukkan konsep yang dimilikinya. Perkataan dan konsep itu berhubungan erat sekali. Perkataan menunjuk pada konsep tertentu dan sebaliknya pengalaman tentang konsep tertentu menimbulkan perkataan yang sesuai.

Ada empat dasar untuk mendefinisikan perkataan yang menunjuk konsep yaitu berdasarkan:

- a. Sifat-sifat yang dapat diukur atau dapat diamati (misalnya: semangka dan papaya adalah buah-buahan yang sama-sama memberi rasa segar, tetapi berbeda bentuknya, besarnya, kulitnya).

⁵²Aah Masruah, "Meningkatkan Kemampuan Pemahaman Matematik Siswa SMP Melalui Pendekatan Konstektual", *Prosiding Seminar Nasional Pendidikan Matematika Program Pascasarjana STKIP Siliwangi Bandung 1*, (2014): h. 189.

- b. Sinonim, antonim dan makna semantik lain (misalnya “sopan” diartikan sebagai beradab, baik budi bahasanya, baik kelakuannya, tidak kasar, tidak lacur, tidak cabul)
- c. Hubungan-hubungan logis dan aksioma/definisi dari sudut ini tidak secara langsung menunjuk sifat-sifat tertentu (misalnya garis dibatasi sebagai jarak terdekat antara dua titik)
- d. Manfaat atau gunanya (misalnya pensil untuk menulis, palu untuk memukul).⁵³

Berhubung dengan itu maka petunjuk-petunjuk dan prinsip-prinsip yang dikemukakan di bawah ini relevan bagi para siswa yang mulai mempelajari konsep dasar dalam suatu mata pelajaran. Petunjuk-petunjuk dan prinsip-prinsip itu adalah sebagai berikut:

- a. Berilah tekanan pada sifat-sifat konsep.

Memperhatikan persamaan dan perbedaan antara benda-benda, sifat-sifat dan peristiwa-peristiwa adalah penting untuk mengadakan klasifikasi.

- b. Kembangkanlah terminologi yang tepat untuk konsep-konsep, sifat-sifat dan contoh-contoh.

Prinsip: memperoleh nama-nama konsep, sifat-sifat dan contoh-contoh akan memudahkan dalam mulai mempelajari konsep-konsep.

- c. Tunjukkanlah hakikat konsep dengan menggunakan macam-macam cara untuk menerangkan konsep tersebut.

⁵³Slameto, *Belajar dan Faktor-faktor yang Mempengaruhinya* (Cet. 5; Jakarta: PT Rineka Cipta, 2010), h. 140.

Prinsip: mengenal dasar-dasar pengertian dan struktur konsep yang harus dipelajari memudahkan mempelajari konsep tersebut.

- d. Susunlah dengan sebaik-baiknya urutan contoh-contoh konsep.

Prinsip: pengenalan sifat-sifat dan aturan-aturan yang membatasi konsep dimudahkan oleh adanya contoh-contoh konsep yang positif dan yang negatif.

- e. Berilah dorongan dan bimbinglah siswa-siswa untuk melakukan penemuan sendiri.

Prinsip: menyimpulkan sendiri suatu konsep secara induktif atau deduktif memerlukan pembatasan sifat-sifat dan aturan-aturan, ingatan akan informasi, dan penilaian informasi.

- f. Berilah kesempatan kepada para siswa untuk menerapkan konsep-konsep.

Prinsip: mengenal contoh-contoh lain dari konsep; mengenal konsep-konsep lain dalam hierarki subordinat, koordinat, superordinat, dan menggunakan konsep-konsep itu untuk membentuk prinsip-prinsip dan memecahkan masalah-masalah akan memperluas konsep seseorang.

- g. Berilah dorongan kepada para siswa untuk menilai sendiri konsep yang telah diperolehnya.

Prinsip: penilaian sendiri itu penting untuk keberdirisendirian dalam mempelajari konsep.⁵⁴

Pentingnya pemahaman konsep matematika terlihat dalam tujuan pertama pembelajaran matematika menurut Depdiknas (Permendiknas no 22 tahun 2006) yaitu

⁵⁴Slameto, *Belajar dan Faktor-faktor yang Mempengaruhinya*, h. 151.

memahami konsep matematika, menjelaskan keterkaitan antar konsep dan mengaplikasikan konsep atau algoritma secara luwes, akurat, efisien, dan tepat dalam pemecahan masalah. Sesuai dengan tujuan pembelajaran matematika di atas maka setelah proses pembelajaran siswa diharapkan dapat memahami suatu konsep matematika sehingga dapat menggunakan kemampuan tersebut dalam menghadapi masalah-masalah matematika. Jadi, dapat dikatakan bahwa pemahaman konsep merupakan bagian yang paling penting dalam pembelajaran matematika.⁵⁵

Berdasarkan penjelasan di atas, maka pemahaman konsep perlu ditanamkan kepada peserta didik sejak dini yaitu sejak anak tersebut masih duduk di bangku sekolah dasar. Mereka dituntut mengerti tentang definisi, pengertian, cara pemecahan masalah maupun pengoperasian matematika secara benar. Hal tersebut akan menjadi bekal dalam mempelajari matematika pada jenjang pendidikan yang lebih tinggi.

⁵⁵Hendrik Raharjo, “Pembelajaran Berbasis Masalah untuk Membangun Kemampuan Pemahaman, Komunikasi, dan Disposisi Matematik”, *Prosiding Seminar Nasional Pendidikan Matematika Program Pascasarjana STKIP Siliwangi Bandung 1*, (2014): h. 218.

BAB III

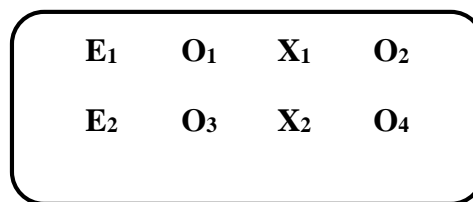
METODOLOGI PENELITIAN

A. Jenis Penelitian

Jenis penelitian ini yang akan dilakukan oleh peneliti adalah *Quasi Experimental*, di mana pengontrolan variabelnya hanya dilakukan pada satu variabel yaitu variabel yang ditentukan oleh peneliti, karena peneliti tidak dapat mengontrol semua variabel yang mempengaruhi pemahaman siswa terhadap matematika.

B. Desain Penelitian

Desain penelitian yang digunakan dalam penelitian ini adalah *Pretest-Posttest Control Group Design*. Dalam penelitian ini sampel akan dikelompokkan menjadi dua dan diberikan perlakuan yang berbeda, yaitu kelompok eksperimen I diberikan perlakuan menggunakan *Pembelajaran Matematika Realistik* dan kelompok eksperimen II diberikan perlakuan *Pembelajaran Problem Posing*. Model desain penelitiannya dapat digambarkan sebagai berikut:



Gambar 3.1 Desain Pretest-Posttest Control Group Design

Keterangan:

E₁ : Kelas eksperimen I

E₂ : Kelas eksperimen II

O₁ : Pre-Test Kelas Eksperimen I

O₂ : Post Test Kelas Eksperimen I

O₃ : Pre-Test Kelas Eksperimen II

O₄ : Post-Test Kelas Eksperimen II

X₁ : Perlakuan pembelajaran matematika realistik

X₂ : Perlakuan pembelajaran problem posing

C. *Variabel Penelitian*

Variabel penelitian adalah suatu atribut atau sifat, atau nilai dari orang, obyek atau kegiatan yang mempunyai variasi tertentu yang ditetapkan oleh peneliti untuk dipelajari sehingga memperoleh informasi tentang hal tersebut, kemudian ditarik kesimpulannya.¹

Menurut hubungan antara satu variabel dengan variabel yang lain maka variabel penelitian dibedakan menjadi:

1. Variabel independen/bebas, merupakan variabel yang mempengaruhi atau yang menjadi sebab berubahnya variabel dependen.
2. Variabel dependen/terikat, merupakan variabel yang dipengaruhi atau yang menjadi akibat, karena adanya variabel bebas.

Variabel penelitian yang dirumuskan dalam penelitian ini adalah sebagai berikut:

1. Model pembelajaran dalam penelitian ini adalah *pembelajaran matematika realistik* yang digunakan dalam kelas eksperimen I sebagai variabel bebas (X₁)

¹ Sugiyono, *Metode Penelitian Pendidikan*, Alfabeta, h. 61.

2. Model pembelajaran problem posing merupakan model pembelajaran yang digunakan dalam kelas eksperimen II sebagai pembanding dari pembelajaran yang diberikan dalam kelas eksperimen I sebagai variabel bebas (X_2)
3. Pemahaman konsep merupakan hasil tes kemampuan siswa dalam memecahkan masalah setelah diberikan posttest sebagai variabel terikat (Y)

D. Populasi dan Sampel Penelitian

1. Populasi

Secara teknis, populasi menurut para statistikawan tidak hanya mencakup individu atau objek dalam suatu kelompok tertentu.² Sehingga populasi dapat didefinisikan sebagai keseluruhan aspek tertentu dari ciri, fenomena, atau konsep yang menjadi pusat perhatian. Jadi, populasi adalah keseluruhan subjek yang akan diteliti. Populasi dari penelitian ini adalah semua siswa kelas VIII SMP Negeri 30 Bulukumba yang berjumlah 94 orang.

Tabel 3.1
Populasi Siswa-siswi Kelas VIII SMP Negeri 30 Bulukumba

No.	Kelas	Jumlah Siswa
1	VIII ₁	20 orang
2	VIII ₂	25 orang
3	VIII ₃	25 orang
4	VIII ₄	24 orang
Jumlah		94 orang

² Muhammad Arif Tiro, *Dasar-dasar Statistika*, h.3

2. Sampel

Sampel adalah bagian dari populasi yang diambil melalui cara-cara tertentu yang juga memiliki karakteristik tertentu, jelas, dan lengkap yang dianggap bisa mewakili populasi.³ Teknik pengambilan sampel dalam penelitian ini adalah multi random sampling. Dikatakan multi random sampling karena pengambilan sampel secara random lebih dari satu kali, yaitu dipilih dua kelompok secara random. Setelah terpilih dua kelompok, kemudian dipilih kembali secara random anggota dalam kelompok tersebut untuk dijadikan sampel. Jadi, yang menjadi sampel dalam penelitian ini adalah kelas VIII₄ sebagai kelas eksperimen I dengan jumlah 22 orang dari 24 orang yang diajar dengan menggunakan pembelajaran matematika realistik dan kelas VIII₃ sebagai kelas eksperimen II dengan jumlah 23 orang dari 25 orang yang diajar dengan menggunakan pembelajaran problem posing. Jadi, total sampel dalam penelitian ini adalah 45 orang yang diambil dari kelas yang telah di random terlebih dahulu dengan memberikan hak yang sama kepada setiap anggota populasi untuk memperoleh kesempatan dipilih menjadi sampel.

E. Prosedur Penelitian

1. Tahap Persiapan

Tahap ini peneliti terlebih dahulu melengkapi hal-hal yang dibutuhkan di lapangan yaitu:

- a. Menyusun program pengajaran sesuai dengan kurikulum

³M. Iqbal Hasan, *Pokok-Pokok Materi Statistika 2 (Statistika Inferensial)* (Cet VII; Jakarta: PT Bumi Aksara, 2012), h.84.

- b. Menyusun instrumen yang disesuaikan dengan materi

2. Tahap Pelaksanaan

Peneliti mengumpulkan data dengan langkah-langkah sebagai berikut:

- a. Melakukan observasi untuk melihat proses kegiatan belajar mengajar di sekolah untuk mengetahui keadaan belajar siswa.
- b. Memberikan tes awal (pre-test) sebelum penerapan pembelajaran Matematika Realistik dan Pembelajaran Problem Posing pada kelas eksperimen I dan kelas eksperimen II.
- c. Memberikan perlakuan (treatment) pembelajaran matematika dengan menerapkan Pembelajaran Matematika Realistik pada kelas eksperimen I dan Pembelajaran Problem Posing pada kelas eksperimen II.
- d. Memberikan tes akhir untuk mengetahui tingkat pemahaman konsep siswa.

3. Tahap Analisis Data

Setelah data tersebut terkumpul maka langkah selanjutnya yaitu mengolah data tersebut untuk mengetahui hasil dari penelitian.

4. Tahap Pembuatan Kesimpulan

Setelah tahap analisis data maka tahap selanjutnya yaitu pembuatan kesimpulan tentang hasil penelitian.

F. Instrumen Penelitian

Instrumen penelitian adalah alat atau fasilitas yang digunakan oleh peneliti dalam mengumpulkan data agar pekerjaannya lebih mudah dan hasilnya lebih baik, dalam arti lebih cermat, lengkap, dan sistematis sehingga lebih mudah diolah.

Pemilihan instrumen penelitian sangat ditentukan oleh beberapa hal, yaitu: objek penelitian, sumber data, waktu, dan dana yang tersedia, jumlah tenaga peneliti, dan teknik yang digunakan untuk mengolah data bila sudah terkumpul.⁴

Instrumen yang digunakan dalam penelitian ini adalah tes penilaian hasil belajar. Bentuk tes yang digunakan untuk memperoleh data pemahaman konsep matematika adalah bentuk pilihan ganda untuk pretest sebanyak 20 item dan bentuk essay untuk posttest sebanyak 5 item.

G. Teknik Pengumpulan Data

Teknik pengumpulan data adalah bagian yang mencakup penjelasan tentang metode yang digunakan dalam pengumpulan data. Adapun teknik pengumpulan data yang peneliti gunakan adalah tes. Tes pemahaman konsep yang berupa tes hasil belajar merupakan instrumen penelitian yang digunakan untuk mengukur kemampuan pemahaman konsep matematika siswa Kelas VIII SMPN Negeri 30 Bulukumba terhadap mata pelajaran matematika.

H. Teknik Analisis Data

Pengolahan data hasil penelitian digunakan dua teknik statistik, yaitu statistik deskriptif dan statistik inferensial.

1. Analisis Statistik Deskriptif

Analisis statistik deskriptif digunakan untuk mendeskripsikan hasil belajar matematika yang diperoleh siswa baik pada kelas eksperimen I maupun kelas

⁴Suharsimi Arikunto, *Prosedur Penelitian (Suatu Pendekatan Praktik)* (Cet. XIII; Rineka Cipta: Jakarta, 2006), h. 160.

eksperimen II. Guna mendapatkan gambaran yang jelas tentang hasil belajar matematika siswa, maka dalam memperoleh data deskriptif maka diperlukan statistik deskriptif.

Langkah-langkah dalam penyusunan data hasil penelitian adalah:

a. Menyusun tabel distribusi frekuensi dengan langkah-langkah sebagai berikut:

1) Menghitung rentang nilai (R), yakni data terbesar dikurangi data terkecil

$$R = X_t - X_r$$

Keterangan:

R = Rentang Nilai

X_t = Data terbesar

X_r = Data terkecil⁵

2) Menghitung jumlah kelas interval (K)

$$K = 1 + (3,3) \log n$$

Keterangan:

K = Kelas interval

N = Banyaknya data atau jumlah sampel.⁶

3) Menghitung panjang kelas interval (P)

$$P = \frac{R}{K}$$

Keterangan :

P = Panjang kelas interval

⁵Muh. Arif Tiro, *Dasar-dasar Statistika Edisi Ketiga*, h. 163

⁶Syafruddin Siregar, *Statistik Terapan Untuk Penelitian* (Jakarta: Grasindo, 2005), h. 24

R = Rentang nilai

K = Kelas interval⁷

b. Menghitung rata-rata (mean)

$$\bar{x} = \frac{\sum_{i=1}^k f_i x_i}{\sum_{i=1}^k f_i} \dots\dots\dots 8$$

Keterangan:

\bar{x} = rata-rata (mean)

f_i = frekuensi untuk nilai x_i

x_i = nilai tengah

k = banyaknya kelompok

c. Menghitung standar deviasi (simpangan baku)

$$S = \sqrt{\frac{\sum_{i=1}^k f_i (x_i - \bar{x})^2}{n - 1}}$$

Keterangan:

\bar{x} = rata-rata (mean)

f_i = frekuensi untuk nilai x_i

x_i = nilai tengah

n = jumlah sampel⁹

⁷Syafruddin Siregar, *Statistik Terapan Untuk Penelitian*, h. 24

⁸Muh. Arief Tiro, *Dasar-dasar Statistik*, h.121.

⁹Syofian Siregar, *Statistik Parametrik untuk Penelitian Kuantitatif* (Cet. II; Jakarta: Bumi Aksara, 2014), h. 139.

d. Persentase (%) nilai rata-rata

$$P = \frac{f}{N} \times 100 \%$$

Dimana:

P : angka persentase

f : Frekuensi yang dicari persentasenya

N: Banyaknya sampel responden¹⁰

Upaya mengukur tingkat penguasaan materi maka dilakukan kategorisasi yang terdiri dari sangat rendah, rendah, sedang, tinggi dan sangat tinggi, untuk melakukan kategorisasi kita gunakan rumus sebagai berikut : ¹¹

$$\text{Rendah} = X < (\mu - 1,0 \sigma)$$

$$\text{Sedang} = (\mu - 1,0 \sigma) < X < (\mu + 1,0 \sigma)$$

$$\text{Tinggi} = (\mu + 1,0 \sigma) < X$$

Keterangan :

) μ = rata-rata

) σ = standar deviasi

2. Uji Prasyarat Analisis

Uji prasyarat analisis diperlukan guna mengetahui apakah analisis data untuk pengujian hipotesis dapat dilanjutkan atau tidak. Analisis varian mempersyaratkan bahwa data berasal dari populasi yang berdistribusi normal dan kelompok yang

¹⁰Anas Sudijono, *Pengantar Statisti Pendidikan* (Cet. I; Jakarta: Rajawali Pers, 2012), h. 43.

¹¹Suharsimi Arikunto, *Dasar-dasar Evaluasi Pendidikan Edisi 2* (Jakarta: Bumi Aksara, 2013), h. 299.

dibandingkan homogen.¹² Uji persyaratan analisis yang digunakan dalam penelitian ini adalah uji normalitas dan uji homogenitas.

a. Uji Normalitas Data

Uji normalitas data dimaksudkan apakah data-data yang digunakan berdistribusi normal atau tidak. Pengujian ini juga dilakukan untuk mengetahui data yang akan diperoleh akan diuji dengan statistik parametrik atau statistik nonparametrik. Untuk pengujian tersebut digunakan rumus *Chi-Kuadrat* yang dirumuskan sebagai berikut:

$$X_{hit}^2 = \frac{(f_o - f_h)^2}{f_h}$$

Keterangan:

X^2 = Nilai Chi-Kuadrat hitung

f_o = Frekuensi hasil pengamatan

f_h = Frekuensi harapan

K = Banyaknya kelas.¹³

Kriteria pengujian normal bila X_{hitung}^2 lebih kecil dari X_{tabel}^2 dimana X_{tabel}^2 diperoleh dari daftar X^2 dengan $dk = (k-1)$ pada taraf signifikansi $= 0,05$ maka data tersebut berdistribusi normal.

¹²Juliansyah Noor, *Metodologi Penelitian* (Cet. IV; Jakarta: Kencana Prenadamedia Group, 2014), h. 174.

¹³Sugiyono, *Metode Penelitian Pendidikan*, h. 241.

b. Uji Homogenitas

Pengujian ini dilakukan karena peneliti akan menggeneralisasikan hasil penelitian terhadap populasi penelitian. Dalam artian bahwa apabila data yang diperoleh homogen maka kelompok-kelompok sampel berasal dari populasi yang sama. Pengujian ini juga dilakukan untuk mengetahui uji *t-test* komparatif yang akan digunakan, apakah rumus yang akan digunakan *separated varians* atau *polled varians*. Pengujian homogenitas data tes pemahaman konsep digunakan uji F dengan rumus sebagai berikut:

$$F = \frac{V}{V} \frac{T_1}{T} \dots\dots\dots^{14}$$

Kriteria pengujian:

Kriteria pengujian adalah jika $F_{Hitung} < F_{Tabel}$ pada taraf nyata dengan F_{Tabel} didapat dari distribusi F dengan derajat kebebasan masing-masing sesuai dengan dk pembilang dan dk penyebut pada taraf $\alpha = 0,05$, maka data bersifat homogen.

3. Analisis Statistik Inferensial

Statistik inferensial (sering disebut juga statistik induktif atau statistik probabilitas), adalah teknik statistik yang digunakan untuk menganalisis data sampel dan hasilnya diberlakukan untuk populasi yang jelas, dan teknik pengambilan sampel dari populasi itu dilakukan secara random.¹⁵

Analisis statistik inferensial digunakan untuk membandingkan dan menganalisis rumusan masalah ketiga, adakah perbedaan pemahaman konsep

¹⁴ Suharsimi Arikunto, *Prosedur Penelitian Suatu Pendekatan Praktik*, h. 164.

¹⁵ Sugiyono, *Metode Penelitian Pendidikan*, h. 209.

matematika siswa yang menggunakan pembelajaran matematika realistik dengan siswa yang menggunakan pembelajaran problem posing dengan menggunakan Uji-t.

Pengujian hipotesis digunakan untuk mengetahui dugaan sementara yang dirumuskan dalam hipotesis penelitian sebagai berikut:

$$H_0 : \mu_1 = \mu_2 \text{ melawan } H_1 : \mu_1 \neq \mu_2$$

Keterangan:

H_0 : Tidak terdapat perbedaan pemahaman konsep matematika siswa yang mengikuti pembelajaran matematika realistik dengan siswa yang mengikuti pembelajaran problem posing

H_1 : Terdapat perbedaan pemahaman konsep matematika siswa yang mengikuti pembelajaran matematika realistik dengan siswa yang mengikuti pembelajaran problem posing

Untuk pengujian perbedaan rata-rata, teknik pengujian yang digunakan adalah uji t dengan taraf signifikan $\alpha = 0,05$.

1) Jika variansi kedua sampel sama, maka rumus t -test yang digunakan adalah:

$$t = \frac{\bar{x}_1 - \bar{x}_2}{\sqrt{\frac{(n_1 - 1)s_1^2 + (n_2 - 1)s_2^2}{n_1 + n_2 - 2} \left(\frac{1}{n_1} + \frac{1}{n_2} \right)}} \dots \dots \dots^{16}$$

2) Jika variansi kedua sampel tidak sama, maka rumus t -test yang digunakan adalah:

¹⁶ M. Iqbal Hasan, "Pokok-pokok Materi Statistik 2", h. 154.

$$t = \frac{\bar{x}_1 - \bar{x}_2}{S \sqrt{\frac{1}{n_1} + \frac{1}{n_2}}}$$

Dimana:

$$S = \sqrt{\frac{(n_1 - 1)S_1^2 + (n_2 - 1)S_2^2}{n_1 + n_2 - 2}}$$

Keterangan:

- \bar{x}_1 = Rata-rata hitung pada kelompok eksperimen I
- \bar{x}_2 = Rata-rata hitung pada kelompok eksperimen II
- S_1 = Standar deviasi pada kelompok eksperimen I
- S_2 = Standar deviasi pada kelompok eksperimen II
- S = Standar deviasi total
- n_1 = Jumlah sampel kelompok eksperimen I
- n_2 = Jumlah sampel kelompok eksperimen II

Kriteria pengujiannya jika $-t_{\alpha/2} < t < t_{\alpha/2}$, maka diterima H_0 dan H_1 ditolak, artinya tidak terdapat perbedaan rata-rata hasil belajar matematika siswa yang diajar dengan pembelajaran matematika realistik dengan pembelajaran problem posing. Begitupun sebaliknya, jika $t > t_{\alpha/2}$ atau $t < -t_{\alpha/2}$, maka H_0 ditolak dan H_1 diterima, artinya terdapat perbedaan rata-rata hasil belajar matematika siswa yang diajar dengan pembelajaran matematika realistik dan pembelajaran problem posing dengan taraf signifikan $\alpha = 0,05$.

BAB IV

HASIL PENELITIAN DAN PEMBAHASAN

A. Hasil Penelitian

1. Deskripsi Hasil Belajar Siswa dengan Menggunakan Pembelajaran Matematika Realistik di Kelas VIII SMP Negeri 30 Bulukumba

Realistic Mathematics Education (RME) adalah pembelajaran yang bertitik tolak dari hal-hal yang ‘*real*’ bagi siswa, menekankan keterampilan ‘*proses of doing mathematics*’, berdiskusi dan berkolaborasi, berargumentasi dengan teman sekelas sehingga mereka dapat menemukan sendiri (‘*student inventing*’ sebagai kebalikan dari ‘*teacher telling*’) dan pada akhirnya menggunakan matematika itu untuk menyelesaikan masalah baik secara individu maupun kelompok.

Deskripsi dari aktivitas pembelajaran yang dilakukan yakni sebagai berikut:

- a. Membuka kegiatan pembelajaran.
- b. Menyampaikan tujuan pembelajaran.
- c. Siswa diberi tugas oleh guru untuk memahami soal realistik yang terdapat dalam Lembar Kerja Siswa (LKS). Kemudian siswa berdiskusi dalam kelompoknya untuk menyelesaikan masalah tersebut.
- d. Memberikan penjelasan kepada siswa apabila mengalami kesulitan dalam memahami soal yang diberikan.
- e. Kemudian siswa membuat model dari masalah untuk mengidentifikasi keliling dan luas lingkaran dengan diskusi bersama teman sekelompoknya.
- f. Lalu, siswa mempresentasikan hasil kerjanya di depan kelas.

Berdasarkan tes yang diberikan pada peserta didik pada kelas eksperimen I sebelum dan sesudah penggunaan pembelajaran matematika realistik di kelas VIII SMP Negeri 30 Bulukumba didapatkan hasil sebagai berikut:¹

Tabel 4.1
Nilai Hasil *Pretest* dan *Posttest* Kelas Eksperimen I

Statistik	Nilai Statistik Kelas VIII ₄	
	<i>Pretest</i> kelompok Eksperimen I	<i>Posttest</i> kelompok Eksperimen I
Jumlah Sampel	22	22
Nilai Terendah	35	50
Nilai Tertinggi	85	90

Berdasarkan tabel di atas, maka dapat diketahui bahwa skor maksimum yang diperoleh sebelum (*pretest*) penggunaan pembelajaran matematika realistik pada kelas eksperimen I adalah 85, sedangkan skor minimum adalah 35. Sedangkan skor maksimum yang diperoleh setelah (*posttest*) penggunaan pembelajaran matematika realistik pada kelas eksperimen I adalah 90 sedangkan skor terendah adalah 50.

a. Deskriptif hasil belajar sebelum penggunaan pembelajaran matematika realistik

Hasil analisis statistis deskriptif sebelum penggunaan pembelajaran matematika realistik pada kelas eksperimen I adalah sebagai berikut:

¹Lihat Lampiran C hal. 170

1) Menghitung Rentang Kelas

$$\begin{aligned}
 R &= \text{Nilai terbesar} - \text{Nilai terkecil} \\
 &= 85 - 35 \\
 &= 50
 \end{aligned}$$

2) Mencari banyaknya kelas interval

$$\begin{aligned}
 K &= 1 + (3,3 \log n) \\
 &= 1 + (3,3 \log 22) \\
 &= 1 + (3,3 \times 1,3424) \\
 &= 1 + 4,42992 \\
 &= 5,42992 \text{ (dibulatkan ke-6)}
 \end{aligned}$$

3) Menentukan Panjang Kelas

$$\begin{aligned}
 P &= \frac{R}{K} \\
 &= \frac{50}{5,42992} \\
 &= 8,3 \text{ dibulatkan menjadi } 9
 \end{aligned}$$

Tabel 4.2
Distribusi Frekuensi Dan Persentase *Pretest* Hasil Belajar Matematika
Kelas Eksperimen I

Interval	Nilai Tengah (X_i)	Frekuensi (f_i)	$F_i \cdot X_i$	Persentase (%)
35 – 43	39	2	78	9,09
44 – 52	48	9	432	40,91
53 – 61	57	4	228	18,18
62 – 70	66	5	330	22,72
71 – 79	75	1	75	4,55
80 – 88	84	1	84	4,55
Jumlah	369	22	1227	100

Tabel distribusi frekuensi dan persentase pretest hasil belajar matematika di atas menunjukkan bahwa frekuensi tertinggi berada pada interval 44-52 dengan frekuensi 9 dan persentase sebesar 40,91%, sedangkan frekuensi terendah berada pada interval 71-79 dan 80-88 dengan masing-masing frekuensi 1 dan persentase sebesar 4,55%. Analisis statistik selengkapnya dilihat pada dapat lampiran.²

Berdasarkan tabel tersebut, diperoleh rata-rata sebagai berikut:

$$\begin{aligned}\bar{x} &= \frac{\sum_{i=1}^n f_i x_i}{f_i} \\ &= \frac{1.227}{22} \\ &= 55,77\end{aligned}$$

Standar deviasi (simpangan baku) berdasarkan tabel penolong tersebut diperoleh sebagai berikut:

Tabel 4.3
Standar Deviasi Pretest Hasil Belajar Matematika pada Kelas Eksperimen I

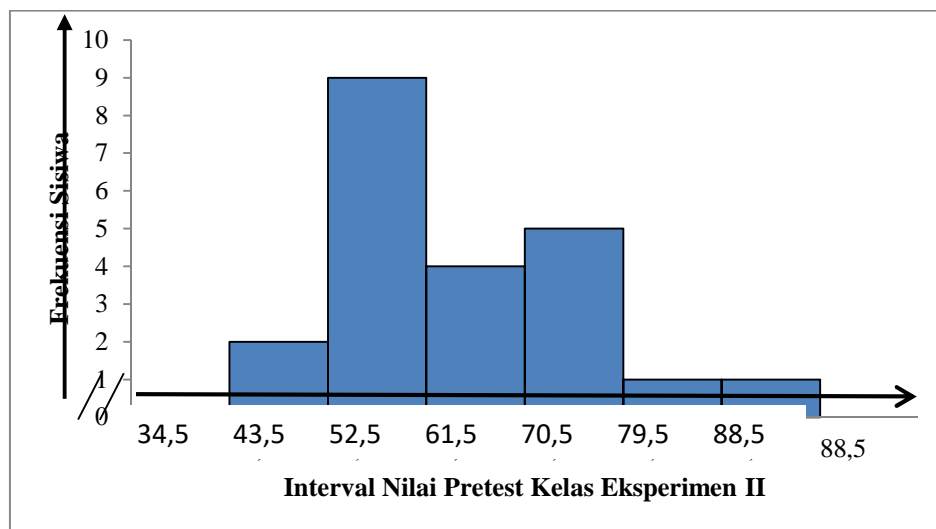
Interval	f_i	x_i	$x_i - \bar{x}$	$(x_i - \bar{x})^2$	$f_i \cdot (x_i - \bar{x})^2$
35 – 43	2	39	-16,77	281,23	562,46
44 – 52	9	48	-7,77	60,37	543,33
53 – 61	4	57	1,23	1,51	6,04
62 – 70	5	66	10,23	104,65	523,25
71 – 79	1	75	19,23	369,79	369,79
80 – 88	1	84	28,23	796,23	796,23
Jumlah	22	369			2801,10

²Lihat lampiran B hal. 155

$$\begin{aligned}
 S &= \sqrt{\frac{\sum_{i=1}^R f_i (x_i - \bar{x})^2}{n - 1}} \\
 &= \sqrt{\frac{2801,10}{22 - 1}} \\
 &= \sqrt{\frac{2801,10}{21}} \\
 &= \sqrt{133,39} \\
 &= 11,55
 \end{aligned}$$

Penyajian deskripsi nilai hasil belajar matematika kelas yang belajar pada pagi hari dapat dilihat pada histogram berikut:

Gambar 4.1 Histogram Frekuensi Pretest Hasil Belajar Matematika Kelas Eksperimen I



b. Deskriptif hasil belajar setelah penggunaan pembelajaran matematika realistik

Hasil analisis statistis deskriptif setelah penggunaan pembelajaran matematika realistik pada kelas eksperimen I adalah sebagai berikut:

1) Menghitung Rentang Kelas

$$\begin{aligned}
 R &= \text{Nilai terbesar} - \text{Nilai terkecil} \\
 &= 90 - 50 \\
 &= 40
 \end{aligned}$$

2) Mencari banyaknya kelas interval

$$\begin{aligned}
 K &= 1 + (3,3 \log n) \\
 &= 1 + (3,3 \log 22) \\
 &= 1 + (3,3 \times 1,3242) \\
 &= 1 + 4,45992 \\
 &= 5,45992 \text{ (dibulatkan ke-6)}
 \end{aligned}$$

3) Menentukan Panjang Kelas

$$\begin{aligned}
 P &= \frac{R}{K} \\
 &= \frac{40}{6} \\
 &= 6,7 \text{ dibulatkan menjadi } 7
 \end{aligned}$$

Tabel 4.4
Distribusi Frekuensi Dan Persentase *Posttest* Hasil Belajar Matematika
Kelas Eksperimen I

Interval	Nilai Tengah (X_i)	Frekuensi (f_i)	$F_i \cdot X_i$	Persentase (%)
50 – 56	53	2	106	9,09
57 – 63	60	5	300	22,73
64 – 70	67	6	402	27,27
71 – 77	74	4	296	18,18
78 – 84	81	3	243	13,64
85 – 91	88	2	176	9,09
Jumlah	423	22	1523	100

Tabel distribusi frekuensi dan persentase posttest hasil belajar matematika di atas menunjukkan bahwa frekuensi 6 merupakan frekuensi tertinggi dengan persentase 27,27% berada pada interval 64-70 dan frekuensi 2 merupakan frekuensi terendah dengan persentase 9,09%. Analisis statistik selengkapnya dilihat pada dapat lampiran B.³

Berdasarkan tabel tersebut, diperoleh rata-rata sebagai berikut:

$$\begin{aligned}\bar{x} &= \frac{\sum_{i=1}^n f_i x_i}{f_i} \\ &= \frac{1.523}{22} \\ &= 69,23\end{aligned}$$

Standar deviasi (simpangan baku) berdasarkan tabel penolong tersebut diperoleh sebagai berikut:

Tabel 4.5
Standar Deviasi Posttest Hasil Belajar Matematika pada Kelas Eksperimen I

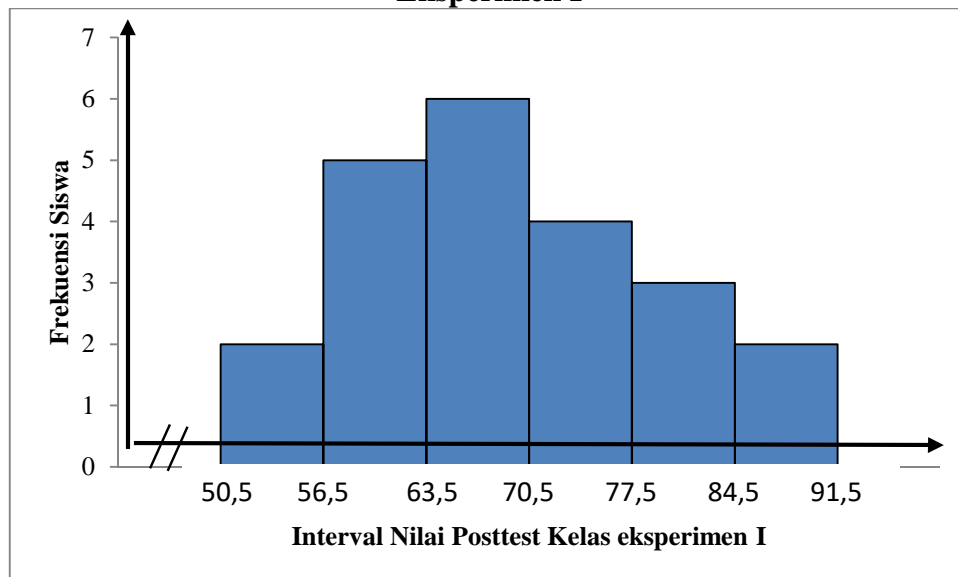
Interval	f_i	x_i	$x_i - \bar{x}$	$(x_i - \bar{x})^2$	$f_i \cdot (x_i - \bar{x})^2$
50 – 56	2	53	-16,23	263,41	526,82
57 – 63	5	60	-9,23	85,19	425,95
64 – 70	6	67	-2,23	4,97	29,82
71 – 77	4	74	4,77	22,75	91
78 – 84	3	81	11,77	138,53	415,59
85 – 91	2	88	18,77	352,31	704,62
Jumlah	22	423			2193,8

³Lihat lampiran B hal. 155

$$\begin{aligned}
 S &= \sqrt{\frac{\sum_{i=1}^R f_i (x_i - \bar{x})^2}{n - 1}} \\
 &= \sqrt{\frac{2193,80}{22 - 1}} \\
 &= \sqrt{\frac{2193,80}{21}} \\
 &= \sqrt{104,47} \\
 &= 10,22
 \end{aligned}$$

Penyajian hasil belajar posttest pada kelas eksperimen I dapat dilihat pada histogram berikut:

Gambar 4.2 Histogram Frekuensi Posttest Hasil Belajar Matematika Kelas Eksperimen I



Jika hasil belajar peserta didik dikelaskan dalam kategori rendah, sedang, dan tinggi akan diperoleh frekuensi dan persentase setelah dilakukan *pretest* dan *posttest* dimana dimasukkan ke dalam kategori kelas sebagai berikut:

Tabel 4.6
Kategori Hasil Belajar Matematika Pretest pada Kelas Eksperimen I

Batas Kategori	Interval	Frekuensi	Persentase (%)	Ket.
$X < (\mu - 1,0 \sigma)$	$X < 44$	2	9,09	Rendah
$(\mu - 1,0 \sigma) \leq X < (\mu + 1,0 \sigma)$	$44 \leq X < 67$	14	63,64	Sedang
$(\mu + 1,0 \sigma) \leq X$	$67 \leq X$	6	27,27	Tinggi
Total		22	100	

Tabel 4.7
Kategori Hasil Belajar Matematika Posttest pada Kelas Eksperimen I

Batas Kategori	Interval	Frekuensi	Persentase (%)	Ket.
$X < (\mu - 1,0 \sigma)$	$X < 59$	2	9,09	Rendah
$(\mu - 1,0 \sigma) \leq X < (\mu + 1,0 \sigma)$	$59 \leq X < 79$	15	68,18	Sedang
$(\mu + 1,0 \sigma) \leq X$	$79 \leq X$	5	22,7	Tinggi
Total		22	100	

Berdasarkan tabel di atas, diperoleh bahwa hasil belajar pada kelas eksperimen I diperoleh bahwa persentase terbesar pada pretest dan posttest masing-masing adalah 63,64% dan 68,18% dan berada pada kategori sedang dengan frekuensi 14 dan 15, dan persentase terendah masing-masing adalah 9,09% berada pada kategori rendah dengan frekuensi 2, sedangkan persentase kategori tinggi berada di antara kategori rendah dan sedang yaitu 27,27% dan 22,73%. Jadi, dapat disimpulkan bahwa persentase hasil belajar siswa pada kelas eksperimen I, baik pretest maupun posttest keduanya berada pada kategori sedang.

2. Deskripsi Hasil Belajar Siswa dengan Menggunakan Pembelajaran Problem Posing di Kelas VIII SMP Negeri 30 Bulukumba

Problem Posing didefinisikan sebagai suatu kejadian ketika peserta didik terlibat dalam perumusan masalah yang diberikan dan juga ketika peserta didik memproduksi masalah baru atau pertanyaan. Problem posing merupakan pembelajaran yang meminta siswa untuk mengajukan soal atau masalah. Masalah yang diajukan dapat berdasarkan pada soal yang luas ataupun soal yang sudah dikerjakan.

Langkah-langkah pembelajaran problem posing menggunakan pendekatan problem posing menurut Budiasih dan Kartini sebagai berikut:

- a. Membuka kegiatan pembelajaran.
- b. Menyampaikan tujuan pembelajaran.
- c. Menjelaskan materi pelajaran.
- d. Memberikan contoh soal.
- e. Memberikan kesempatan kepada siswa untuk bertanya tentang hal-hal yang belum jelas.
- f. Memberikan kesempatan kepada siswa untuk membentuk soal dan menukarkan kepada siswa lain untuk menyelesaikannya.
- g. Mengarahkan siswa untuk membuat kesimpulan.
- h. Membuat rangkuman berdasarkan kesimpulan yang dibuat siswa.
- i. Menutup kegiatan pembelajaran.

Berdasarkan tes yang diberikan pada peserta didik pada kelas eksperimen II sebelum dan sesudah penggunaan pembelajaran problem posing di kelas VIII SMP Negeri 30 Bulukumba didapatkan hasil sebagai berikut:⁴

Tabel 4.8
Nilai Hasil *Pretest* dan *Posttest* Kelas Eksperimen II

Statistik	Nilai Statistik Kelas VIII ⁴	
	<i>Pretest</i> kelompok Eksperimen II	<i>Posttest</i> kelompok Eksperimen II
Jumlah Sampel	23	23
Nilai Terendah	35	54
Nilai Tertinggi	85	93

Berdasarkan tabel di atas, maka dapat diketahui bahwa skor maksimum yang diperoleh pada pretest dan posttest dalam menggunakan pembelajaran problem posing pada kelas eksperimen II masing-masing 85 dan 93, sedangkan skor minimum yang diperoleh pada pretest dan posttest adalah 35 dan 54.

a. Deskriptif hasil belajar sebelum penggunaan pembelajaran problem posing

Hasil analisis statistik deskriptif sebelum penggunaan pembelajaran problem posing pada kelas eksperimen II adalah sebagai berikut:

1) Menghitung Rentang Kelas

$$\begin{aligned}
 R &= \text{Nilai terbesar} - \text{Nilai terkecil} \\
 &= 85 - 35 \\
 &= 50
 \end{aligned}$$

⁴Lihat Lampiran C hal. 171

2) Mencari banyaknya kelas interval

$$\begin{aligned}
 K &= 1 + (3,3 \log n) \\
 &= 1 + (3,3 \log 23) \\
 &= 1 + (3,3 \times 1,3617) \\
 &= 1 + 4,49361 \\
 &= 5,49361 \text{ (dibulatkan ke-6)}
 \end{aligned}$$

3) Menentukan Panjang Kelas

$$\begin{aligned}
 P &= \frac{R}{K} \\
 &= \frac{50}{6} \\
 &= 8,3 \text{ dibulatkan menjadi } 9
 \end{aligned}$$

Tabel 4.9
Distribusi Frekuensi Dan Persentase *Pretest* Hasil Belajar Matematika
Kelas Eksperimen II

Interval	Nilai Tengah (X_i)	Frekuensi (f_i)	$F_i \cdot X_i$	Persentase (%)
35 – 43	39	3	117	13,04
44 – 52	48	5	240	21,74
53 – 61	57	8	456	34,78
62 – 70	66	2	132	8,70
71 – 79	75	3	225	13,04
80 – 88	84	2	168	8,70
Jumlah	369	23	1338	100

Tabel distribusi frekuensi dan persentase pretest hasil belajar matematika di atas menunjukkan bahwa persentase tertinggi pretest hasil belajar matematika kelas eksperimen II adalah 34,78% dengan frekuensi 8 berada pada interval 53-61 dan

persentase terendah adalah 8,70% dengan frekuensi 2 berada pada interval 80-88.

Analisis statistik selengkapnya dapat dilihat pada lampiran B.⁵

Berdasarkan tabel tersebut, diperoleh rata-rata sebagai berikut:

$$\begin{aligned}\bar{x} &= \frac{\sum_{i=1}^n f_i x_i}{f_i} \\ &= \frac{1338}{23} \\ &= 58,17\end{aligned}$$

Standar deviasi (simpangan baku) berdasarkan tabel penolong tersebut diperoleh sebagai berikut:

Tabel 4.10
Standar Deviasi Pretest Hasil Belajar Matematika pada Kelas Eksperimen II

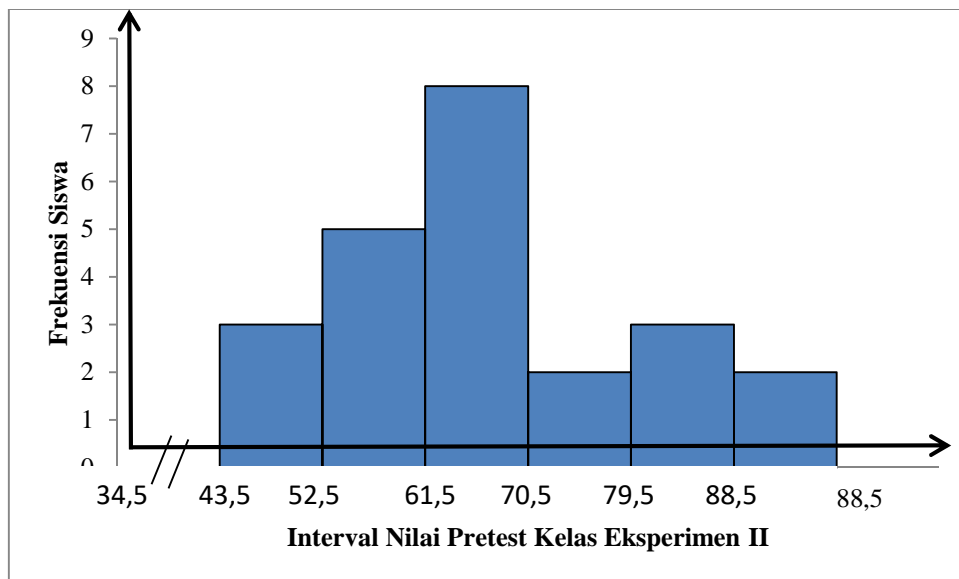
Interval	f_i	x_i	$x_i - \bar{x}$	$(x_i - \bar{x})^2$	$f_i \cdot (x_i - \bar{x})^2$
35 – 43	3	39	-19,17	367,49	1102,47
44 – 52	5	48	-10,17	103,43	517,15
53 – 61	8	57	-1,17	1,37	10,96
62 – 70	2	66	7,83	61,31	122,62
71 – 79	3	75	16,83	283,25	849,75
80 – 88	2	84	25,83	667,19	1334,38
Jumlah	23	369			3937,33

⁵Lihat Lampiran B hal. 156

$$\begin{aligned}
 S &= \sqrt{\frac{\sum_{t=1}^k f_t (x_t - \bar{x})^2}{n - 1}} \\
 &= \sqrt{\frac{3937,33}{23 - 1}} \\
 &= \sqrt{\frac{3937,33}{22}} \\
 &= \sqrt{178,97} \\
 &= 13,38
 \end{aligned}$$

Penyajian hasil belajar pretest pada kelas eksperimen II dapat dilihat pada histogram berikut:

Gambar 4.3 Histogram Frekuensi Pretest Hasil Belajar Matematika Kelas Eksperimen II



b. Deskriptif hasil belajar setelah penggunaan pembelajaran problem posing

Hasil analisis statistik deskriptif setelah penggunaan pembelajaran problem posing pada kelas eksperimen II adalah sebagai berikut:

1) Menghitung Rentang Kelas

$$\begin{aligned}
 R &= \text{Nilai terbesar} - \text{Nilai terkecil} \\
 &= 93 - 54 \\
 &= 39
 \end{aligned}$$

2) Mencari banyaknya kelas interval

$$\begin{aligned}
 K &= 1 + (3,3 \log n) \\
 &= 1 + (3,3 \log 23) \\
 &= 1 + (3,3 \times 1,3617) \\
 &= 1 + 4,49361 \\
 &= 5,49361 \text{ (dibulatkan ke-6)}
 \end{aligned}$$

3) Menentukan Panjang Kelas

$$\begin{aligned}
 P &= \frac{R}{K} \\
 &= \frac{39}{6} \\
 &= 6,5 \text{ dibulatkan menjadi } 7
 \end{aligned}$$

Tabel 4.11
Distribusi Frekuensi Dan Persentase *Posttest* Hasil Belajar Matematika
Kelas Eksperimen II

Interval	Nilai Tengah (X_i)	Frekuensi (f_i)	$F_i \cdot X_i$	Persentase (%)
54 – 60	57	2	114	8,70
61 – 67	64	6	384	26,08
68 – 74	71	5	355	21,74
75 – 81	78	7	546	30,43
82 – 88	85	1	85	4,35
89 – 95	92	2	184	8,70
Jumlah	447	23	1668	100

Tabel distribusi frekuensi dan persentase pretest hasil belajar matematika di atas menunjukkan bahwa pada interval 75-81 merupakan interval dengan frekuensi dan persentase yang tinggi yaitu frekuensinya adalah 7 dan persentasenya adalah 30,43%. Sedangkan pada interval 82-88 merupakan interval dengan frekuensi terendah yaitu 1 dengan persentase sebesar 4,35%. Analisis statistik selengkapnya dapat dilihat pada lampiran B.⁶

Berdasarkan tabel tersebut, diperoleh rata-rata sebagai berikut:

$$\begin{aligned}\bar{x} &= \frac{\sum_{i=1}^n f_i x_i}{f_i} \\ &= \frac{1668}{23} \\ &= 72,52\end{aligned}$$

Standar deviasi (simpangan baku) berdasarkan tabel penolong tersebut diperoleh sebagai berikut:

Tabel 4.12
Standar Deviasi Posttest Hasil Belajar Matematika pada Kelas Eksperimen II

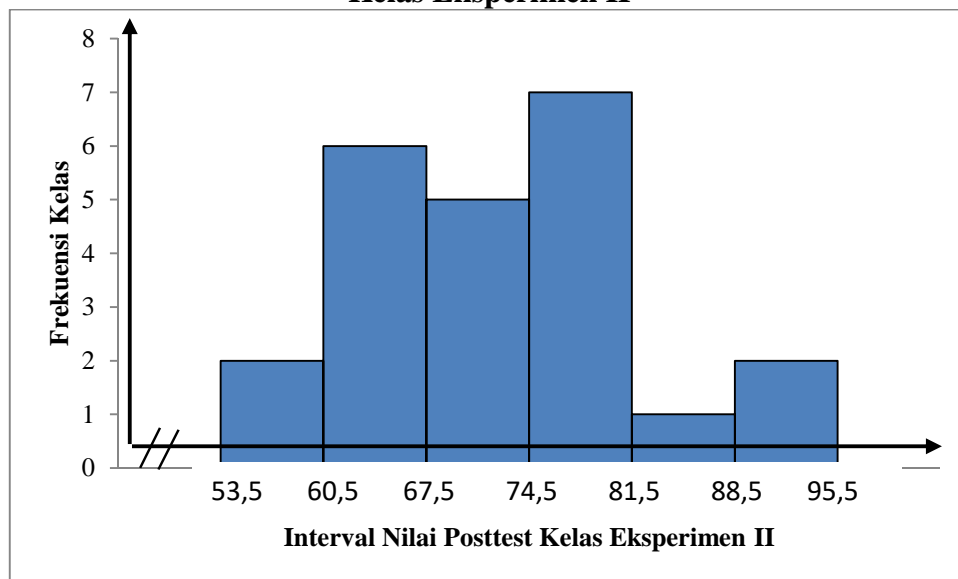
Interval	f_i	x_i	$x_i - \bar{x}$	$(x_i - \bar{x})^2$	$f_i \cdot (x_i - \bar{x})^2$
54 – 60	2	57	-15,52	240,87	481,74
61 – 67	6	64	-8,52	72,59	435,54
68 – 74	5	71	-1,52	2,31	11,55
75 – 81	7	78	5,48	30,03	210,21
82 – 88	1	85	12,48	155,75	155,75
89 – 95	2	92	19,48	379,47	758,94
Jumlah	23	447			2053,73

⁶Lihat lampiran B hal. 156

$$\begin{aligned}
 S &= \sqrt{\frac{\sum_{t=1}^k f_t (x_t - \bar{x})^2}{n - 1}} \\
 &= \sqrt{\frac{2053,73}{23 - 1}} \\
 &= \sqrt{\frac{2053,73}{22}} \\
 &= \sqrt{93,35} \\
 &= 9,66
 \end{aligned}$$

Penyajian hasil belajar posttest pada kelas eksperimen II dapat dilihat pada histogram berikut:

Gambar 4.4 Histogram Frekuensi Posttest Hasil Belajar Matematika Kelas Eksperimen II



Jika hasil belajar peserta didik dikelaskan dalam kategori rendah, sedang, dan tinggi akan diperoleh frekuensi dan persentase setelah dilakukan *pretest* dan *posttest* dimana dimasukkan ke dalam kategori kelas sebagai berikut:

Tabel 4.13
Kategori Hasil Belajar Matematika Pretest pada Kelas Eksperimen II

Batas Kategori	Interval	Frekuensi	Persentase (%)	Ket.
$X < (\mu - 1,0 \sigma)$	$X < 45$	3	13,04	Rendah
$(\mu - 1,0 \sigma) \leq X < (\mu + 1,0 \sigma)$	$45 \leq X < 72$	15	65,22	Sedang
$(\mu + 1,0 \sigma) \leq X$	$72 \leq X$	5	21,74	Tinggi
Total		23	100	

Tabel 4.14
Kategori Hasil Belajar Matematika Posttest pada Kelas Eksperimen I

Batas Kategori	Interval	Frekuensi	Persentase (%)	Ket.
$X < (\mu - 1,0 \sigma)$	$X < 63$	2	8,70	Rendah
$(\mu - 1,0 \sigma) \leq X < (\mu + 1,0 \sigma)$	$63 \leq X < 82$	18	78,26	Sedang
$(\mu + 1,0 \sigma) \leq X$	$82 \leq X$	3	13,04	Tinggi
Total		23	100	

Berdasarkan tabel di atas, diperoleh bahwa hasil belajar pretest pada kelas eksperimen II diperoleh bahwa terdapat 3 peserta didik dengan persentase 13,04% berada pada kategori rendah, 15 peserta didik dengan persentase 65,22% berada pada kategori sedang, dan 5 peserta didik dengan persentase 21,74% pada kategori tinggi. Sedangkan hasil belajar posttest diperoleh bahwa 2 peserta didik berada pada kategori rendah dengan persentase 8,70%, 18 peserta didik dengan persentase 78,26% berada pada kategori sedang, dan 3 peserta didik dengan persentase 13,04% berada pada

kategori tinggi. Jadi, dapat disimpulkan bahwa kategori hasil belajar pretest dan posttest pada kelas eksperimen II yang menggunakan pembelajaran problem posing berada pada kategori sedang.

3. Perbandingan Hasil Belajar Matematika Peserta Didik Kelas VIII SMP Negeri 30 Bulukumba yang Menggunakan Pembelajaran Matematika Realistik dan Pembelajaran Problem Posing

Berdasarkan perhitungan sebelumnya diketahui bahwa hasil belajar kelas eksperimen I sebelum dan setelah menggunakan pembelajaran matematika realistik masing-masing 55,77 dan 69,23. Hasil belajar kelas eksperimen II yang menggunakan pembelajaran problem posing adalah 58,17 untuk *pretest* dan 72,52 untuk *posttest*.

Persentase rata-rata hasil belajar pretest dan posttest pada kelas eksperimen I dan kelas eksperimen II siswa kelas VIII SMP Negeri 30 Bulukumba dapat dilihat pada tabel berikut:

Tabel 4.15
Nilai Rata-rata Pretest dan Posttest pada Kelas Eksperimen I dan Kelas Eksperimen II Siswa Kelas VIII SMP Negeri 30 Bulukumba

Kelas	Nilai Rata-rata	
	Pretest	Posttest
Eksperimen I	55,77	69,23
Eksperimen II	58,17	72,52

Persentase kenaikan rata-rata hasil belajar untuk kelas eksperimen I yang menggunakan pembelajaran matematika realistik dapat diketahui dengan cara sebagai berikut:

$$\begin{aligned}
 P &= \frac{Y - X}{Y} \times 100 \% \\
 &= \frac{69,23 - 55,77}{69,23} \times 100 \% \\
 &= \frac{13,46}{69,23} \times 100 \% \\
 &= 19,44 \%
 \end{aligned}$$

Jadi, selisih rata-rata kenaikan hasil belajar peserta didik untuk kelas eksperimen I yang menggunakan pembelajaran matematika realistik adalah 13,46 dengan persentase 19,44%.

Persentase kenaikan rata-rata hasil belajar pada kelas eksperimen II yang menggunakan pembelajaran problem posing adalah sebagai berikut:

$$\begin{aligned}
 P &= \frac{Y - X}{Y} \times 100 \% \\
 &= \frac{72,52 - 58,17}{72,52} \times 100 \% \\
 &= \frac{14,35}{72,52} \times 100 \% \\
 &= 19,79 \%
 \end{aligned}$$

Jadi, persentase rata-rata kenaikan hasil belajar peserta didik untuk kelas eksperimen II yang menggunakan pembelajaran problem posing adalah 19,79% dengan selisih sebesar 14,35.

Perbandingan hasil belajar pada kelas eksperimen I yang menggunakan pembelajaran matematika realistik dan kelas eksperimen II yang menggunakan pembelajaran problem posing yaitu persentase rata-rata kenaikan hasil belajar pada

pembelajaran problem posing (19,79%) lebih besar dibandingkan dengan persentase kenaikan hasil belajar pada pembelajaran matematika realistik (19,44)%.

4. Perbedaan Hasil Belajar Matematika antara Pembelajaran Matematika Realistik dan Pembelajaran Problem Posing di Kelas VIII SMP Negeri 30 Bulukumba

Perbedaan hasil belajar matematika dilakukan dengan menguji hasil belajar pada kedua kelas terhadap hasil tes akhir setelah diberi perlakuan. Berikut hasil pengolahan yang dimaksud.

a. Uji Prasyarat Analisis

1) Uji Normalitas

Pengujian normalitas pertama dilakukan pada hasil *posttest* kelas eksperimen I yang menggunakan pembelajaran matematika realistik. Kriteria normalitas yaitu normal jika $Sig > = 0,05$ dan tidak normal $Sig < = 0,05$. Berdasarkan hasil pengolahan data *SPSS versi 20* diperoleh data sebagai berikut:

Tabel 4.16
Hasil Uji Normalitas *Posttest* Kelas Eksperimen I
One-Sample Kolmogorov-Smirnov Test

		POSTTEST
N		22
Normal Parameters ^{a,b}	Mean	68.95
	Std. Deviation	10.316
Most Extreme Differences	Absolute Positive	.104
	Absolute Negative	.104
	Positive	-.102
Kolmogorov-Smirnov Z		.487
Asymp. Sig. (2-tailed)		.972

Berdasarkan tabel di atas setelah penggunaan pembelajaran matematika realistik diperoleh data yang menunjukkan bahwa nilai $Sig = 0,972 > = 0,05$. Hal ini menunjukkan bahwa data skor hasil belajar matematika siswa kelas VIII SMP Negeri 30 Bulukumba berasal dari populasi yang berdistribusi normal dan selengkapnya dapat dilihat pada lampiran B.

Pengujian normalitas kedua dilakukan pada hasil *posttest* kelas eksperimen II yang menggunakan pembelajaran problem posing. Kriteria normalitas yaitu normal jika $Sig > = 0,05$ dan tidak normal $Sig < = 0,05$. Berdasarkan hasil pengolahan data *SPSS versi 20*, diperoleh data sebagai berikut:

Tabel 4.17
Hasil Uji Normalitas *Posttest* Kelas Eksperimen II
One-Sample Kolmogorov-Smirnov Test

		POSTTEST
N		23
Normal Parameters ^{a,b}	Mean	72.13
	Std. Deviation	9.965
Most Extreme Differences	Absolute Positive	.122
	Absolute Negative	.115
	Positive	-.122
Kolmogorov-Smirnov Z		.586
Asymp. Sig. (2-tailed)		.882

Berdasarkan tabel diatas, setelah penggunaan pembelajaran problem posing diperoleh data yang menunjukkan bahwa nilai $Sig = 0,882 > = 0,05$. Hal ini menunjukkan bahwa data skor hasil belajar matematika siswa kelas VIII SMP Negeri

30 Bulukumba berasal dari populasi yang berdistribusi normal dan selengkapnya dapat dilihat pada lampiran B.

Karena hasil *posttest* kedua kelas berdistribusi normal maka pengujian parametrik dapat dilakukan. Selanjutnya akan dilakukan pengujian homogenitas data dari hasil *posttest* kedua kelas.

2) Uji Homogenitas

Uji homogenitas hanya dilakukan pada tes akhir belajar (*posttest*), dikarenakan hanya ingin mencari kesamaan hasil belajar kedua kelas sesudah penerapan kedua model pembelajaran. Taraf signifikansi yang ditetapkan sebelumnya adalah $= 0,05$. Berdasarkan hasil pengolahan data *SPSS versi 20*, diperoleh data sebagai berikut:

Tabel 4.18
Hasil Uji Homogenitas
Test of Homogeneity of Variance

	Levene Statistic	df1	df2	Sig.	
NILAI	Based on Mean	.012	1	43	.913
	Based on Median	.002	1	43	.963
	Based on Median and with adjusted df	.002	1	42.880	.963
	Based on trimmed mean	.010	1	43	.922

Berdasarkan tabel diatas, diperoleh nilai sig = 0,913, dengan demikian dapat disimpulkan bahwa data *posttest* homogen karena nilai signifikansi lebih besar dari nilai $(0,913 > 0,05)$. Jadi, dapat disimpulkan bahwa data hasil *posttest* kedua-

keduanya homogen. Hasil pengolahan dengan *SPSS versi 20* selengkapnya dapat dilihat pada lampiran B.

b. Uji Hipotesis

Pengujian hipotesis dilakukan pada *posttest* dari kedua kelas. Karena data homogen maka dapat dilakukan pengujian hipotesis dengan *independent sample t-test*. Pengujian hipotesis ini dilakukan untuk mengetahui dugaan sementara yang dirumuskan oleh penulis. Berikut hipotesis yang ditetapkan penulis sebelumnya:

$$H_0 : \sim_1 = \sim_2$$

$$H_1 : \sim_1 \neq \sim_2$$

Keterangan:

H_0 : Tidak terdapat perbedaan pemahaman konsep matematika siswa yang diajar dengan pembelajaran matematika realistik dan pembelajaran problem posing

H_1 : Terdapat perbedaan pemahaman konsep matematika siswa yang diajar dengan pembelajaran matematika realistik dan pembelajaran problem posing

Berikut adalah hasil *independent sample t-test* dengan *SPSS Versi 20*:

Tabel 4.19
Hasil Uji *Independent Sample t-test*
Independent Samples Test

	Levene's Test for Equality of Variances		t-test for Equality of Means							
	F	Sig.	T	Df	Sig. (2-tailed)	Mean Difference	Std. Error Difference	95% Confidence Interval of the Difference		
								Lower	Upper	
NILAI	Equal variances assumed	.012	.913	-1.050	43	.299	-3.176	3.023	-9.273	2.921
	Equal variances not assumed			-1.050	42.726	.300	-3.176	3.026	-9.279	2.927

Teknik pengujian yang digunakan adalah uji *t* sampel independen dengan taraf signifikan $\alpha = 0,05$. Berdasarkan hasil pengolahan data dengan *SPSS versi 20* maka diperoleh nilai *sig* = 0,913 sehingga dapat disimpulkan bahwa H_0 ditolak dan H_1 diterima karena nilai *sig* > ($0,913 > 0,05$). Jadi, terdapat perbedaan pemahaman konsep matematika siswa yang diajar dengan pembelajaran matematika realistik dan pembelajaran problem posing pada kelas VIII SMP Negeri 30. Hasil pengolahan dengan *SPSS versi 20* dapat dilihat di lampiran B.

B. Pembahasan

Berdasarkan hasil penelitian yang telah dilaksanakan pada kelas eksperimen I yang menggunakan pembelajaran matematika realistik dan kelas eksperimen II yang menggunakan pembelajaran problem posing pada siswa kelas VIII SMP Negeri 30 Bulukumba berjumlah 45 orang. Instrumen penelitian yang digunakan adalah tes berbentuk pilihan ganda sebanyak 20 item untuk *pretest* dan tes essay berjumlah 5

item soal untuk *posttest*. Setelah memberikan tes terhadap siswa diperoleh data yang selanjutnya akan dianalisis.

Hasil analisis data yang diperoleh yaitu pada kelas eksperimen I diperoleh rata-rata hasil belajar sebesar 55,77, sedangkan rata-rata hasil belajar pada *posttest* sebesar 69,23. Kategori hasil belajar siswa tertinggi pada kelas eksperimen I, baik *pretest* maupun *posttest* berada pada kategori sedang dengan persentase masing-masing 63,64% dan 68,18%. Jadi, dapat disimpulkan bahwa terdapat peningkatan hasil belajar matematika siswa sebelum dan sesudah menggunakan pembelajaran matematika realistik. Peningkatan yang terjadi tidak begitu besar dikarenakan rata-rata kemampuan siswa sama dalam pemecahan masalah, dan siswa cenderung bekerja sama dalam menyelesaikan soal yang diberikan.

Hasil analisis data yang diperoleh pada kelas eksperimen II yaitu pada *pretest* diperoleh rata-rata sebesar 58,17, sedangkan pada *posttest* diperoleh rata-rata sebesar 72,52. Pengkategorian hasil belajar pada kelas eksperimen II berada pada kategori sedang dengan kategori persentase tertinggi dengan persentase *pretest* sebesar 65,22% dan persentase *posttest* sebesar 78,26%. Jadi, dapat disimpulkan bahwa terjadi peningkatan hasil belajar sebelum dan sesudah penggunaan pembelajaran problem posing. Peningkatan hasil belajar siswa pada kelas eksperimen II cukup besar dikarenakan kemampuan pemahaman matematika pada kelas tersebut tergolong tinggi.

Berdasarkan hasil deskriptif tersebut, maka dilakukan uji prasyarat yaitu uji normalitas dan uji homogenitas sebelum melakukan uji hipotesis terhadap hasil

belajar *posttest* pada kelas eksperimen I yang menggunakan pembelajaran matematika realistik dan kelas eksperimen II yang menggunakan pembelajaran problem posing dengan menggunakan *SPSS versi 20,0*. Hasil uji normalitas dan uji homogen *posttest* pada kelas eksperimen I dan eksperimen II menunjukkan bahwa data skor hasil belajar matematika siswa pada kelas VIII SMP Negeri 30 Bulukumba berasal dari populasi yang berdistribusi normal dan homogen.⁷

Uji prasyarat terpenuhi, maka peneliti kemudian melakukan uji hipotesis untuk menjawab rumusan masalah yang ketiga. Hasil pengujian hipotesis dengan menggunakan *independent sample t-test* menunjukkan bahwa terdapat perbedaan pemahaman konsep matematika siswa yang diajar dengan pembelajaran matematika realistik dan pembelajaran problem posing pada kelas VIII SMP Negeri 30 Bulukumba.

Perbedaan pemahaman konsep matematika siswa yang mengikuti pembelajaran matematika realistik dan pembelajaran problem posing tidak mengalami perbedaan yang cukup besar, yaitu hanya sekitar 0,35% yang dilihat dari selisih persentase rata-rata kenaikan hasil belajar. Hal ini dikarenakan pada saat pelaksanaan pembelajaran problem posing siswa dituntut untuk membuat soal sendiri sehingga semua siswa berpartisipasi aktif, selain itu dengan membuat soal sendiri siswa dapat dengan mudah memahami konsep yang dipelajari yang dapat membantu meningkatkan kemampuan pemecahan masalah. Kemampuan pemahaman

⁷Lihat Lampiran B Hal. 162

matematika siswa pada kelas tersebut tergolong tinggi sehingga memudahkan siswa dalam menyelesaikan masalah yang diberikan.⁸

Berbeda dengan pembelajaran matematika realistik, pada tahap pelaksanaannya sebagian siswa kurang aktif dalam kegiatan kelompok karena mengandalkan teman kelompoknya, siswa juga kurang memperhatikan apabila suatu kelompok mempersentasikan hasil kerjanya. Selain itu, jam pelajaran yang diselengi istirahat membuat siswa kurang berkonsentrasi dalam kegiatan pembelajaran.

Berdasarkan rata-rata hasil belajar siswa kelas eksperimen I kelas eksperimen II dapat disimpulkan bahwa perbedaan pemahaman konsep matematika siswa yang diajar dengan pembelajaran problem posing lebih baik dibandingkan dengan siswa yang diajar dengan pembelajaran matematika realistik di kelas VIII SMP Negeri 30 Bulukumba.

Hal ini sesuai dengan penelitian yang dilakukan oleh Virgania Sari mengatakan bahwa aktivitas siswa selama dalam pembelajaran problem posing terus mengalami peningkatan, kemampuan guru dalam mengelola pembelajaran terus meningkat dan perubahan sikap siswa terhadap pembelajaran membaik.⁹

⁸Lihat Lampiran B hal. 163

⁹Virginia Sari, Keefektifan Model Pembelajaran Problem Posing Dibanding Kooperatif Tipe Circ (Cooperative Integrated Reading And Compositition) Pada Kemampuan Siswa Kelas Vii Semester 2 Smp Negeri 16 Semarang Dalam Menyelesaikan Soal Cerita Materi Pokok Himpunan Tahun Pelajaran 2006/2007, *Jurnal Pendidikan Matematika Universitas Negeri Semarang 1*, 2007; h. 1.

BAB V

PENUTUP

A. Kesimpulan

Berdasarkan hasil penelitian dan pembahasan sebelumnya, maka diperoleh beberapa kesimpulan sebagai berikut:

1. Pemahaman konsep matematika siswa kelas VIII SMP Negeri 30 Bulukumba lebih tinggi setelah penggunaan pembelajaran matematika realistik pada kelas eksperimen I dengan rata-rata hasil belajar sebesar 69,23 dibandingkan dengan sebelum penggunaan matematika realistik sebesar 55,77. Terjadi peningkatan cukup signifikan pada rata-rata hasil belajar yaitu mencapai 19,44%.
2. Pemahaman konsep matematika siswa kelas VIII SMP Ngeri 30 Bulukumba lebih tinggi setelah penggunaan pembelajaran problem posing pada kelas eksperimen II dengan rata-rata hasil belajar sebesar 72,52 dibandingkan dengan sebelum penggunaan pembelajaran problem posing sebesar 58,17. Terjadi peningkatan yang signifikan pada rata-rata hasil belajar yaitu mencapai 19,44 %.
3. Terdapat perbedaaan pemahaman konsep matematika antara siswa yang mengikuti pembelajaran matematika realistik dengan siswa yang mengikuti pembelajaran problem posing. Pemahaman konsep matematika siswa pada kelas yang memperoleh pembelajaran problem posing lebih baik daripada siswa pada kelas yang mengikuti pembelajaran matematika realistik. Hal ini

dapat dilihat pada rata-rata hasil belajar posttest kedua kelas eksperimen, yaitu pada kelas eksperimen I (PMR) = 69,23 dan kelas eksperimen II (PPL) = 72,52 sehingga dapat terlihat bahwa terdapat perbedaan pemahaman konsep matematika siswa dilihat dari rata-rata hasil belajar pada kelas yang mengikuti pembelajaran matematika realistik dan pembelajaran problem posing. Hal ini dapat diperkuat dengan analisis statistik inferensial (uji-t).

B. Saran

1. Merujuk hasil penelitian ini, diharapkan para pendidik yang mengajar mata pelajaran matematika, dapat melakukan pengajaran matematika dengan menggunakan pembelajaran matematika realistik dan pembelajaran problem posing agar peserta didik dapat menjalani pelajaran yang lebih menarik dan lebih bermakna.
2. Merujuk hasil penelitian ini diharapkan pihak sekolah agar dapat memfasilitasi diterapkannya berbagai model pembelajaran seperti pembelajaran matematika realistik dan pembelajaran problem posing sehingga guru mempunyai pilihan dalam mengajarkan suatu materi.
3. Merujuk hasil penelitian ini diharapkan peneliti selanjutnya diharapkan meneliti pada materi lain dengan menggunakan pembelajaran matematika realistik dan pembelajaran problem posing.

DAFTAR PUSTAKA

- Alam, Burhan Iskandar. “Peningkatan Kemampuan Pemahaman dan Komunikasi Matematika Siswa SD Melalui Pendekatan Realistic Mathematics Education (RME)”. *Jurnal Pendidikan Matematika STIKIP Kieraha Ternate*. 2012: h. 1.
- Arikunto, Suharsimi. *Dasar-dasar Evaluasi Pendidikan Edisi 2* (Jakarta: Bumi Aksara, 2013), h. 299.
- Arikunto, Suharsimi. *Prosedur Penelitian Suatu Pendekatan Praktik*. Cet. XIII; Jakarta: PT Rineka Cipta, 2010.
- Cankoy, Osman, “Effect of A Problem Posing Based Problem Solving Instruction On Understanding Problem”, *H. U. Journal of Education* 38, (2010): h. 1.
- Departemen Agama RI, *Al-Qur’an dan Terjemahnya Edisi Tahun 2002*. Jakarta: CV Darus Sunnah, 2011.
- Dimiyati dan Mudjiono. *Belajar dan Pembelajaran*. Jakarta: PT Rineka Cipta, 2002.
- Djamarah, Syaiful Bahri dan Aswan Zain. *Strategi Belajar Mengajar*. Cet. III; Jakarta: PT Rineka Cipta, 2006.
- Fasha, Nurman Ardian. “Peranan Pendidikan Matematika Realistik Untuk Meningkatkan Kemampuan Representasi Matematik”, *Prosiding Seminar Nasional Pendidikan Matematika Program Pasca Sarjana STKIP Siliwangi Bandung 1*, (2014): h. 239.
- Ghasempour, Zahra dkk., “Innovation in Teaching and Learning Through problem posing Tasks and Metacognitive Strategies”, *International Journal of Pedagogical Innovations 1, No.1*, (2013): h. 2.
- Hasan, M. Iqbal. *Pokok-Pokok Materi Statistika 2 (Statistika Inferensial)*. Cet VII; Jakarta: PT Bumi Aksara, 2012.
- Hasbullah. *Dasar-dasar Ilmu Pendidikan*. Cet. II; Jakarta: Raja Grafindo Persada, 2001.
- Herawati, Oktiana Dwi Putra, “Pengaruh Pembelajaran *Problem Posing* Terhadap Kemampuan Pemahaman Konsep Matematika Siswa Kelas XI IPA SMA

- Negeri 6 Palembang”, *Jurnal Pendidikan Matematika* 4, No. 1 (2010): h. 78.
- Huda, Miftahul. *Model-model Pengajaran dan Pembelajaran*. Cet. I; Yogyakarta: Pustaka Pelajar, 2013.
- Irawanti, Heny. “Pengaruh Pembelajaran Penemuan Terbimbing Terhadap Kemampuan Pemahaman Matematik Siswa”. *Prosiding Seminar Nasional Pendidikan Matematika Program Pasca Sarjana STKIP Siliwangi Bandung, 1*, (2014): h. 221.
- Ishak, Muh. “Efektivitas Pembelajaran Realistik dalam Meningkatkan Hasil Belajar Matematika Siswa Kelas VIII MTs Negeri Model Makassar”. *Skripsi*. Gowa: Fakultas Tarbiyah dan Keguruan UIN Alauddin Makassar, 2014.
- Ismail, Ilyas. *Orientasi baru dalam Ilmu Pendidikan*. Makassar: Alauddin. University Press, 2012.
- Kiliç, Çigdem, “Turkish Primary School Teachers’ Opinions about Problem Posing Applications: Students, The Mathematics Curriculum and Mathematics Textbooks”, *Australian Journal of Teacher Education* 38, No. 5, (2013): h. 3.
- Kojima, Kazuaki dkk., “How Should Examples be Learned in a Production Task? An Experimental Investigation in Mathematical Problem Posing”, h. 1.
- Kojima, Kazuaki dkk., ”Study on Support of Learning from Examples in Problem Posing as a production Task”, *Proceedings of The 17th International Conference on Computer in Education. Hong Kong: Asia-Pasific Society for Computers in Education*, (2009): h. 2.
- Kwon, Oh Nam, “Conceptualizing The Realistic Mathematics Education Approach In The Teaching And Learning Of Ordinary Diffferential Equations”, *Journal of Mathematics Education Department in Ewha Womans University*, h. 3.
- Lexbin, Marchasan. “Pendekatan Matematika Realistik Berbantuan Geometer’s Skethpad merupakan Salah Satu Pembelajaran yang Relevan dengan Tuntutan Kurikulum Tahun 2013”. *Prosiding Seminar Nasional Pendidikan Matematika Program Pasca Sarjana STKIP Siliwangi Bandung1*, (2014): h. 89.

- Masruah, Aah. "Meningkatkan Kemampuan Pemahaman Matematik Siswa SMP Melalui Pendekatan Konstektual". *Prosiding Seminar Nasional Pendidikan Matematika Program Pasca Sarjana STKIP Siliwangi Bandung1*, (2014): h. 189.
- Mustamin, Sitti Hasmiah. *Psikologi Belajar Matematika*. Makassar: University Alauddin Press, 2013.
- Noor, Juliansyah. *Metodologi Penelitian*. Cet. IV; Jakarta: Kencana Prenadamedia Group, 2014.
- Permatasari, Gilang Anjar dkk, "Keefektifan Pembelajaran Problem Posing dengan Pendekatan PMRI Terhadap Kemampuan Berpikir Kreatif Siswa", *Unnes Journal of Mathematics Education 2*, No. 1 (2013): h. 2.
- Puspita Sari, Indah. "Meningkatkan Kemampuan Komunikasi Matematik Siswa Melalui Pendekatan Problem posing", *Prosiding Seminar Nasional Pendidikan Matematika Program Pascasarjana STKIP Siliwangi Bandung 1*, (2014): h. 329
- Putro Widoyoko, Eko. *Evaluasi Program Pembelajaran*. Yogyakarta : Pustaka Pelajar, 2013.
- Raharjo, Hendrik. "Pembelajaran Berbasis Masalah untuk Membangun Kemampuan Pemahaman, Komunikasi, dan Disposisi Matemati". *Prosiding Seminar Nasional Pendidikan Matematika Program Pasca Sarjana STKIP Siliwangi Bandung1*, (2014): h. 218.
- Rahman, Muh. Syarifuddin. "Efektivitas Penggunaan Modul Matematika dengan Pendekatan Realistik Terhadap Peningkatan Hasil Belajar Matematika pada Siswa Kelas VIII SMP Negeri 26 Makassar". *Skripsi*.Gowa: Fakultas Tarbiyah dan Keguruan UIN Alauddin Makassar, 2014.
- Rahman, Ulfiani. *Nuansa Baru Psikologi Belajar*. Cet. I; Makassar: Alauddin University Press, 2013.
- Rapi, Muh. *Pengantar Strategi Pembelajaran (Pendekatan Standar Proses)*. Makassar: Alauddin University Press, 2012.
- Safrudin, Yadi. "Meningkatkan Kemampuan Berpikir Kritis Siswa SMP Melalui Pendekatan Matematika Realistik",*Prosiding Seminar Nasional Pendidikan Matematika Program Pasca Sarjana STKIP Siliwangi Bandung1*, (2014): h. 390.

- Saleh, Muhammad. "Pembelajaran Kooperatif dengan Pendekatan Pendidikan Matematika Realistik (PMR)", *Jurnal Pendidikan Serambi Ilmu (Wadah Informasi Ilmiah dan Kreativitas Intelektual Pendidikan 13, No. 2*, (2012): h. 60.
- Sembiring, Robert K. dkk., "Reforming mathematics Learning inn Indonesian Classrooms trough RME", *ZDM Mathematics Education*, (2008): h. 4.
- Setiawan, I M Dedy. dkk., "Pengaruh Pendekatan Pendidikan Matematika Realistik (PMR) Dan Asesmen Projek Terhadap Kemampuan Pemecahan Masalah Matematika dengan Mengendalikan Kemampuan Numerik pada Siswa Kelas VII SMP Negeri 2 Sawan Singaraja", *e-Journal Program Pascasarjana Universitas Pendidikan Ganesha Program Studi Penelitian dan Evaluasi Pendidikan 4*, (2014): h. 2.
- Siregar, Syafruddin. *Statistic Terapan Untuk Penelitian*. Jakarta: Grasindo, 2005.
- Syofian Siregar, *Statistik Parametrik untuk Penelitian Kuantitatif*. Cet. II; Jakarta: Bumi Aksara, 2014.
- Slameto. *Belajar dan Faktor-faktor yang Mempengaruhinya*. Cet. V; Jakarta: PT Rineka Cipta, 2010.
- Soedjaji, R. *Kiat Pendidikan Matematika di Indonesia (Konstatasi Keadaan Masa Kini Menuju Masa Depan)*. Jakarta: Direktorat Jenderal Pendidikan Tinggi Departemen Pendidikan Nasional, 2000.
- Sudijono, Anas. *Pengantar Statisti Pendidikan*. Cet. I; Jakarta: Rajawali Pers, 2012.
- Sugiyono. *Metode Penelitian Pendidikan*. Cet. XIII; Bandung: Alfabeta, 2011.
- Sukardjo dan Ukim Komarudin. *Landasan Pendidikan Konsep dan Aplikasinya*. Jakarta: Rajawali Pers, 2009.
- Sunadi. "Pembelajaran Matematik Realistik untuk Meningkatkan Kemampuan Komunikasi Matematik Siswa". *Jurnal Prosiding Seminar Nasional Pendidikan Matematika Program Pasca Sarjana STKIP Siliwangi Bandung I*, (2014): h. 180.
- Suryabrata, Sumadi. *Psikologi Pendidikan*. Cet. XI; Jakarta: PT Raja Grafindo Persada, 2002.

- Tiro, Muhammad Arif . *Dasar-dasar Statistika Edisi Ketiga*. Cet XIV; Makassar: Andira Publiher, 2011.
- Tirtarahardja, Umar. *Pengantar Pendidikan (Edisi Revisi)*. Makassar: UNM Press, 2010.
- Usdiyana, Dian dkk.”Meningkatkan Kemampuan Berpikir Logis Siswa Smp Melalui Pembelajaran Matematika Realistik”. *Jurnal FMIPA*, 2010: h. 1.
- Üzel, Devrim dan Sevinç Mert Uyangör, “Attitudes of 7th Class Students Toward Mathematics in Realistic Mathematics Education”, *International Mathematical Forum 1*, no. 39 (2006): h. 7.
- Widjaja, Yenni B dan Andre Heck, “How Realistic Mathematics Education Approach and Microcomputer-Based Laboratory Worked in Lessons on Graping at an Indonesian Junior High School”, *Journal of Science and Mathematics Education in Southeast Asia 26*, No. 2, (2003): h. 5.
- Yasa, Adi. dkk., “Pengaruh Pendidikan Matematika Realistik Dan Gaya Kognitif Terhadap Prestasi Belajar Matematika Siswa”, *e-Journal Program Pascasarjana Universitas Pendidikan Ganesha Program Studi Matematika 2*, (2013): h. 6.
- Zubainur, Cut Morina. “Penerapan Pendekatan Matematika Realistik dalam Mengkonstruksi Algoritma Perkalian Siswa SD”, *Jurnal Pendidikan Serambi Ilmu (Wadah Informasi Ilmiah dan Kreativitas Intelektual Pendidikan 13*, No. 2, (2012): h. 63.

RIWAYAT HIDUP



Eka Miftahul Jannah. Penulis adalah anak pertama dari dua bersaudara. Lahir dari buah cinta dan kasih sayang dari Ayahanda **Kamaluddin** dengan Ibunda **Normawati** di Dongi, Manyampa, Kec. Ujung Loe, Kab. Bulukumba pada hari **Senin**, tanggal **23 Agustus 1993**. Penulis memulai pendidikannya dengan mengikuti jenjang pendidikan formal di TK Tunas Harapan Batang. Pada tahun 1999 penulis duduk di bangku sekolah dasar tepatnya di SD Negeri No. 146 Mattoanging, Desa Batang, Kec.

Bontotiro, Kab. Bulukumba selama 6 tahun dan lulus pada tahun 2005. Pada tahun yang sama, penulis melanjutkan studi di SMP Negeri 2 Bontotiro (sekarang SMP Negeri 30 Bulukumba) dan lulus pada tahun 2008. Kemudian, penulis melanjutkan ke jenjang yang lebih tinggi, tepatnya di SMA Negeri 1 Takalar dan lulus pada tahun 2011.

Pada tahun yang sama pula, penulis terdaftar sebagai Mahasiswa Angkatan 2011 di Jurusan Pendidikan Matematika Fakultas Tarbiyah dan Keguruan di Universitas Islam Negeri Alauddin Makassar. Selain aktif di perkuliahan, penulis juga pernah aktif di organisasi kampus, diantaranya pengurus HMJ Pendidikan Matematika 2012 dan 2013, asisten praktikum Kimia Dasar pada tahun 2012, anggota MEC RAKUS Makassar, anggota MATRIX SC. Di samping kegiatan organisasi, penulis juga bekerja sebagai tutor private sejak semester 3 hingga sekarang.