

**PENGARUH UTANG LUAR NEGERI DAN PENANAMAN
MODAL ASING INDONESIA TERHADAP PRODUK
DOMESTIK REGIONAL BRUTO KOTA
MAKASSAR TAHUN 2007-2011**



SKRIPSI

Diajukan Untuk Memenuhi Salah Satu Syarat Meraih Gelar Sarjana Ilmu
Ekonomi (S.E) Pada Jurusan Ilmu Ekonomi
fakultas Ekonomi dan Bisnis Islam
UIN Alauddin Makassar

Oleh

RAHMAT ARSYAD
NIM. 10700109041

**FAKULTAS EKONOMI DAN BISNIS ISLAM
UNIVERSITAS ISLAM NEGERI (UIN) ALAUDDIN
MAKASSAR
2013**

PERNYATAAN KEASLIAN SKRIPSI

Dengan penuh kesadaran, penyusun yang bertanda tangan di bawah ini, menyatakan bahwa skripsi ini benar adalah hasil karya penyusun sendiri. Jika di kemudian hari terbukti bahwa ia merupakan duplikasi, tiruan, plagiasi, atau dibuatkan oleh orang lain, sebagian dan seluruhnya, maka skripsi dan gelar yang diperoleh karenanya, batal demi hukum.

Makassar, 2013

Penyusun,

RAHMAT ARSYAD
NIM : 10700109041

PENGESAHAN SKRIPSI

Skripsi yang berjudul "Pengaruh Utang Luar Negeri dan Penanaman Modal Asing Indonesia terhadap Produk Domestik Regional Bruto Kota Makassar Tahun 2007-2011", yang disusun oleh **RAHMAT ARSYAD**, NIM. 10700109017, Mahasiswa Jurusan Ilmu Ekonomi pada Fakultas Ekonomi dan Bisni Islam UIN Alauddin Makassar, telah diuji dan dipertahankan dalam sidang *munaqasyah* yang diselenggarakan pada hari Rabu, 31 Juli 2013 M, bertepatan dengan 1434 H, dinyatakan telah dapat diterima sebagai salah satu syarat untuk memperoleh gelar Sarjana Ekonomi, Jurusan Ilmu Ekonomi (dengan beberapa perbaikan).

Makassar, 31 Juli 2013 M
1434 H

DEWAN PENGUJI

Ketua : Prof. Dr. H. Ali Parman, M.A. (.....)
Sekretaris : Dr. H.Kasjim Salenda, M.Th.I. (.....)
Pembimbing I : Drs. Hamzah Hasan M.Hi (.....)
Pembimbing II : Jamaluddin Majid SE. M.Si (.....)
Penguji I : Dr. Amiruddin K, M.El. (.....)
Penguji II : Dr. Hj.Nurnaningsi, M.Ag. (.....)

Diketahui oleh:
Dekan Fakultas Ekonomi dan Bisnis Islam
UIN Alauddin Makassar

Prof. Dr. H. Ambo Asse., M.Ag
NIP. 19581 022 198703 1 002

KATA PENGANTAR

Segala puji saya panjatkan kehadirat Allah SWT atas limpahan karunia dan pertolongan-Nya, yang selalu menyertai saya dalam melakukan segala aktivitas hingga sampai pada penyelesaian skripsi ini yang merupakan salah satu syarat untuk memperoleh gelar sarjana di Fakultas Ekonomi dan Bisnis Islam Universitas Islam Negeri Alauddin Makassar. Skripsi ini berjudul **“Analisis Pengaruh Utang Luar Negeri dan Penanaman Modal Asing Indonesia terhadap PDRB kota Makassar tahun 2007-2011”**.

Dalam penulisan skripsi ini, saya banyak mendapat bantuan dari berbagai pihak, baik berupa dorongan semangat, materil, maupun sumbangan pemikiran. Oleh sebab itu pula pada kesempatan ini saya ingin menyampaikan rasa terima kasih saya yang sedalam-dalamnya kepada semua pihak yang telah memberikan bantuan yang mendukung penyelesaian skripsi ini terutama kepada:

1. Kedua Orangtua saya Tercinta Ayahanda Muh. Arsyad Paroki dan Ibunda Hj. Sitti Sarsinah, beserta Saudara-saudara saya, Dengan penghargaan dan kasih sayang yang sedalam-dalamnya, terimakasih buat dukungan yang telah diberikan kepada saya baik dukungan materil maupun semangat dan doa yang tak ternilai harganya.
2. Bapak Prof. Dr. H. Qadir Gassing Sebagai Rektor UIN Alauddin Makassar.
3. Bapak Prof. Dr. H. Ali Parman, MA, sebagai Dekan Fakultas Syari'ah dan Hukum UIN Alauddin Makassar.
4. Bapak Prof. Dr. Ambo Asse, Selaku Pejabat Dekan Fakultas Ekonomi dan Bisnis Islam UIN Alauddin Makassar.

5. Bapak Dr. Amiruddin Kadir, M.Ei, selaku Ketua Jurusan Ilmu Ekonomi dan Bapak Dr. Sirajuddin, MM, sebagai sekretaris Jurusan Ilmu Ekonomi UIN Alauddin Makassar.
6. Bapak Drs. Hamzah Hasan, M.Hi sebagai dosen pembimbing I dan Bapak Jamaluddin Majid, SE, M.Si selaku dosen pembimbing II saya yang telah memberikan bantuan bimbingan, saran, masukan, kritikan dan petunjuk kepada saya hingga terselesainya skripsi ini.
7. Seluruh Staff Pengajar dan Staff Administrasi Fakultas Syari'ah dan Hukum UIN Alauddin Makassar yang selama ini telah mendidik dan membimbing saya dengan baik.
8. Buat teman-teman terdekat saya, Muh Rais, Bejo', Jack, Adhi Imam Setiawan, Iam, Lili, Anca dan Andi Dhodol beserta seluruh teman-teman dari Ilmu Ekonomi 2009 selaku teman yang mendukung saya dalam keadaan apapun. Terimakasih untuk kehadiran kalian sebagai teman-teman terbaik di setiap harinya yang begitu berkesan bagi saya. Terkhusus buat Adinda Nuratmi Eka Septianti tercinta terimakasih atas segala kebaikan, kesabaran dan ketulusan untuk mendampingi saya selama ini baik suka maupun duka.

Saya menyadari sepenuhnya bahwa skripsi ini masih memiliki kekurangan ataupun kelemahan dan keterbatasan dalam penyusunanya oleh sebab itu saya menerima segala masukan yang konstruktif dari para pembaca guna penyempurnaan isi maupun teknik penulisan yang benar. Akhir kata, semoga penelitian ini bermanfaat bagi para pembaca, terimakasih.

Hormat Saya

DAFTAR ISI

	Halaman
HALAMAN SAMBUNG	i
HALAMAN PENYERTAAN KEASLIAN SKRIPSI	ii
PENGESAHAN SKRIPSI	iii
KATA PENGANTAR	iv
DAFTAR ISI	vii
DAFTAR TABEL	ix
DAFTAR GAMBAR	x
ABSTRAK	xi
BAB I PENDAHULUAN	1
A. Latar Belakang	1
B. Rumusan Masalah	9
C. Tujuan Penelitian	9
D. Manfaat Penelitian	10
BAB II TINJAUAN PUSTAKA	11
A. Tinjauan Umum Tentang Pertumbuhan Ekonomi	11
B. Tinjauan Umum Tentang Utang Luar Negeri (ULN)	15
C. Tinjauan Umum Tentang Penanaman Modal Asing (PMA)	18
D. Produk Domestik Regional Bruto (PDRB)	22
E. Penelitian Sebelumnya	26
F. Kerangka Fikir	27
G. Definisi Operasional Variabel	28
H. Hipotesis	29
BAB III METODOLOGI PENELITIAN	30
A. Ruang Lingkup Penelitian	30
B. Jenis dan Sumber Data	30
C. Teknik Pengumpulan Data	30
D. Pengolahan Data	30
E. Uji Asumsi Klasik	31
F. Uji Statistik	31

G. Model Analisis	32
BAB IV PEMBAHASAN DAN HASIL	34
A. Gambaran Umum Kota Makassar	34
B. Keadaan Perekonomian	37
C. Perkembangan Utang Luar Negeri (ULN) Indonesia	42
D. Penanaman Modal Asing (PMA) Indonesia	44
E. Pengaruh Utang Luar Negeri dan Penanaman modal Asing Indonesia terhadap PDRB di Kota Makassar	46
F. Uji Asumsi Klasik	47
G. Pengujian Hipotesis	53
BAB V KESIMPULAN DAN SARAN	54
A. Kesimpulan	54
B. Saran	55
DAFTAR PUSTAKA	57
LAMPIRAN	
DAFTAR RIWAYAT HIDUP	

DAFTAR TABEL

Nomor		Halaman
Tabel 1.1	Data Perkembangan PDB, Utang Luar Negeri, Dan Penanaman Modal Asing di Indonesia	3
Tabel 4.1	Luas Wilayah Kota Makassar diperinci Menurut Kecamatan	37
Tabel 4.2	Jumlah Penduduk Menurut Kecamatan Kota Makassar Tahun 2011	38
Tabel 4.3	Struktur Ekonomi Kota Makassar Tahun 2007-2011	40
Tabel 4.4	Perkembangan PDRB Kota Makassar Tahun 2007-2011	43
Tabel 4.5	Utang Luar negeri Indonesia Tahun 2007-2011	45
Tabel 4.6	Penanaman Modal asing Indonesia Tahun 2007-2011	47
Tabel 4.7	data Dasar Perhitungan SPSS17 Setelah Dirupiahkan	48
Tabel 4.8	Hasil Uji Multikolinieritas Variabel Bebas	51
Tabel 4.9	Rekapitulasi Hasil Analisis Regresi berganda	52

DAFTAR GAMBAR

Nomor	Halaman
Gambar 2.1. Kerangka Fikir	29
Gambar 4.1. Grafik Uji Normalitas	49
Gambar 4.2. Grafik Uji Heteroskedastisitas	52

ABSTRAK

Nam : JUMATIAH
Nim : 10700109017
Judul Skripsi : *Analisis Faktor-Faktor Yang Mempengaruhi Pendapatan Asli Daerah (PAD) Di Kota Makassar Periode Tahun 2003-2011.*

Salah satu indikator untuk mengukur tingkat pembangunan regional adalah Produk Domestik Regional Bruto, dalam hal ini bertambahnya produksi barang dan jasa dalam Produk Domestik Regional Bruto. Nilai yang tercantum dalam Produk Domestik Regional Bruto tersebut mencerminkan taraf hidup dan tingkat perkembangan ekonomi masyarakat.

Skripsi ini berjudul “Pengaruh Utang Luar Negeri dan Penanaman modal Asing Indonesia Terhadap PDRB Kota Makassar Tahun 2007-2011” Pokok masalahnya yaitu: Apakah Utang Luar Negeri dan Penanaman Modal Asing Indonesia berpengaruh terhadap PDRB Kota Makassar tahun 2007-2011 Dengan tujuan untuk mengetahui Seberapa besar pengaruh Variabel tersebut terhadap PDRB Kota Makassar tahun 2007-2011

Jenis data yang digunakan pada penelitian ini bersifat kuantitatif merupakan data time series dari tahun 2007-2011. Tentang Utang Luar Negeri (ULN), Penanaman Modal Asing (PMA) dan Produk Domestik Regional Bruto (PDRB) yang didapat dari Badan Pusat Statistik (BPS) Propinsi Sulawesi Selatan, perpustakaan unhas, literature-literatur/ buku-buku dan laporan-laporan yang berkaitan dengan penulisan ini.

Teknik pengumpulan data adalah melakukan pencatatan langsung mengenai data yang dipergunakan seperti data jumlah utang luar negeri Indonesia, rasio utang terhadap PDRB, jumlah realisasi penanaman modal asing Indonesia serta data jumlah PDRB kota Makassar, dalam bentuk *time series data* dari tahun 2007-2011 (5 tahun).

Metode analisis yang digunakan dalam penelitian ini adalah analisis regresi berganda yang digunakan untuk mengetahui besarnya pengaruh dari perubahan suatu variabel terhadap variabel lainnya dengan bantuan SPSS 17.

Hasil analisis secara persial menunjukkan bahwa variabel indeviden Utang Luar Negeri berpengaruh negatif dan tidak signifikan terhadap variabel devenden PDRB di Kota Makassar dengan tingkat tidak signifikan 0,568 berpengaruh positif terhadap Pendapatan Asli Daerah (PAD), tidak terbukti. Sedangkan variabel indeviden Produk Domestik Regional Bruto (PDRB) berpengaruh positif dan signifikan terhadap variabel dependen Pendapatan Asli Daerah (PAD) Di Kota Makassar dengan tingkat signifikan sebesar 0.032 berpengaruh positif terhadap Pendapatan Asli Daerah (PAD), terbukti.

BAB I

PENDAHULUAN

A. Latar Belakang

Pertumbuhan ekonomi adalah salah satu indikator yang sangat penting dalam melakukan analisis tentang pembangunan ekonomi yang terjadi pada suatu negara. Pertumbuhan ekonomi menunjukkan sejauh mana aktivitas perekonomian akan menghasilkan tambahan pendapatan masyarakat pada suatu periode tertentu. Karena pada dasarnya aktivitas perekonomian adalah suatu proses penggunaan faktor-faktor produksi untuk menghasilkan *output*, yang diukur dengan menggunakan indikator Produk Domestik Bruto (PDB).

Indonesia sebagai negara yang sedang berkembang ingin mencoba untuk dapat membangun bangsa dan negaranya sendiri tanpa mengharapkan bantuan dari negara lain. Tentu hal ini pernah dicoba namun ternyata Indonesia sulit untuk terus bertahan di tengah deras arus globalisasi yang terus berkembang cepat. Dalam kondisi seperti ini, Indonesia akhirnya terpaksa harus mengikuti arus tersebut, yaitu mencoba membuka diri dengan menjalin kerja sama dengan negara lain demi terlaksananya pembangunan nasional terutama dari sendi ekonomi nasionalnya.

Indonesia sebenarnya pernah memiliki suatu kondisi perekonomian yang cukup menjanjikan pada awal dekade 1980-an sampai pertengahan dekade 1990-an. Berdasarkan data dari Badan Pusat Statistik Indonesia, pertumbuhan ekonomi Indonesia sejak tahun 1986 sampai tahun 1989 terus mengalami peningkatan, yakni masing-masing 5.9% di tahun 1986, kemudian 6.9% di tahun 1988 dan menjadi 7.5% di tahun 1989. Namun pada tahun 1990 dan 1991 pertumbuhan ekonomi Indonesia

mencatat angka sebesar 7.0%, kemudian tahun 1992, 1993, 1994, 1995, dan 1996, masing-masing tingkat pertumbuhan ekonominya adalah sebesar 6.2%, 5.8%, 7.2%, 6.8%, dan 5.8%.¹

Angka inflasi yang stabil, jumlah pengangguran yang cukup rendah seiring dengan kondusifnya iklim investasi yang ditandai dengan kesempatan kerja yang terus meningkat, dan sebagainya. Namun pada satu titik tertentu, perekonomian Indonesia akhirnya runtuh oleh krisis ekonomi yang melanda secara global pada tahun 1997-1998 yang ditandai dengan inflasi yang meningkat tajam, nilai kurs Rupiah yang terus melemah, tingginya angka pengangguran seiring dengan menurunnya kesempatan kerja, dan ditambah lagi semakin besarnya jumlah utang luar negeri Indonesia akibat kurs rupiah yang semakin melemah. Hal ini terjadi dikarenakan tidak adanya dukungan mikro yang kuat, semakin meningkatnya praktek korupsi, kolusi, dan nepotisme (KKN), sumber daya manusia yang kurang kompetitif,²

Krisis ekonomi pada pertengahan tahun 1997 memberikan kontribusi yang besar terhadap pembengkakan utang luar negeri pemerintah Indonesia. Pada dasarnya, dalam proses pelaksanaan pembangunan ekonomi di negara berkembang seperti Indonesia, akumulasi utang luar negeri merupakan suatu gejala umum yang wajar. Hal tersebut dikarenakan tabungan domestik yang rendah yang menyebabkan investasi menurun yang pada akhirnya akan berdampak pada pertumbuhan ekonomi.

¹ *Statistik Indonesia*. Badan Pusat Statistik Sulawesi Selatan, Makassar. 1999-2006

² Anggito Abimanyu, *Ekonomi Indonesia Baru*, (Jakarta: PT Elex Media Komputindo, 2000) hal.

Ditengah kondisi ekonomi yang serba sulit seperti itu masyarakat merasa semakin tidak berdaya menghadapi tuntutan kebutuhan hidup yang semakin hari semakin mencekik, hal ini diperparah dengan banyaknya diantara masyarakat yang kemudian memanfaatkan situasi dengan melakukan kecurangan dalam berdagang seperti menambah dan mengurangi takaran pada timbangan yang digunakan untuk berdagang, hal ini membuat kondisi ekonomi semakin memburuk.

Padahal Allah SWT telah berfirman dalam surat Al-Isra ayat 35 yang menerangkan pentingnya kejujuran dan keadilan yang mana berkaitan erat dengan etika dalam bermuamalat.

وَأَوْفُوا الْكَيْلَ إِذَا كَلْتُمْ وَزِنُوا بِالْقِسْطِ أَلْمُسْتَقِيمِ ذَلِكَ خَيْرٌ وَأَحْسَنُ تَأْوِيلًا ﴿٣٥﴾

Terjemahnya:

Dan sempurnakanlah takaran apabila kamu menakar, dan timbanglah dengan neraca yang benar. Itulah yang lebih utama (bagimu) dan lebih baik akibatnya.

Dalam hadits juga telah jelas menerangkan bahwa:

وَعَنْ جَابِرِ بْنِ عَبْدِ اللَّهِ -رَضِيَ اللَّهُ عَنْهُمَا- قَالَ : (كَتَبَ رَسُولُ اللَّهِ صَلَّى اللَّهُ عَلَيْهِ وَسَلَّمَ عَنْ بَيْعِ الصُّبْرَةِ مِنَ التَّمْرِ لَا يَعْلَمُ مَكِيلُهَا بِالْكَيْلِ الْمُسَمَّى مِنَ التَّمْرِ) رَوَاهُ مُسْلِمٌ

Artinya:

Jabir Ibnu Abdullah Radliyallaahu 'anhu berkata: Rasulullah Shallallaahu 'alaihi wa Sallam melarang jual-beli setumpuk kurma yang tidak diketahui takarannya dengan kurma yang diketahui takarannya. Riwayat Muslim.

Solusi yang dianggap bisa diandalkan untuk mengatasi kendala rendahnya mobilisasi modal domestik adalah dengan mendatangkan modal dari luar negeri, yang

umumnya dalam bentuk hibah (*grant*), utang pembangunan (*official development assistance*), arus modal swasta, seperti utang bilateral dan multilateral; investasi swasta langsung (Penanaman Modal Asing); *portfolio investment*; utang bank dan utang komersial lainnya; dan kredit perdagangan (ekspor impor). Modal asing ini dapat diberikan baik kepada pemerintah maupun kepada pihak swasta³

Utang luar negeri memegang peranan penting dalam membiayai pertumbuhan ekonomi Indonesia. Hal ini dapat dilihat pada tahun 1999 utang luar negeri pemerintah Indonesia mencapai 148.097 juta US\$ dengan pertumbuhan ekonomi 0,79 persen setelah mengalami penurunan yang sangat tajam pada tahun 1998 yakni sebesar -13,13 persen. Tetapi permintaan utang luar negeri menurun pada tahun 2000 yaitu sebesar 141.693 juta US\$ dikarenakan budget defisit yang menurun hingga 105.5 triliun Rupiah dengan pertumbuhan ekonomi yang meningkat menjadi 4.92 persen. Sedangkan pada tahun 2001 mengalami penurunan utang luar negeri yaitu sebesar 133.073 juta US\$ dengan pertumbuhan ekonomi yang juga mengalami penurunan hingga hanya 3.45 persen. Dari tahun ke tahun perkembangan utang luar negeri pemerintah maupun swasta mengalami perkembangan yang fluktuatif, begitu juga halnya dengan pertumbuhan ekonomi Indonesia.

³Adwin Surya Atmaja, *Utang Luar Negeri Pemerintah Indonesia: Perkembangan dan Dampaknya*, (Jakarta: UKP, 2000) hal. 67

Table 1.1. Data Perkembangan PDB, Utang Luar Negeri, Dan Penanaman Modal Asing di Indonesia

Tahun	Pertumbuhan Ekonomi (%)	Utang Luar Negeri (Juta US\$)	Realisasi PMA (Juta US\$)
2001	3.45	133.073	3.509,4
2002	4.31	131.343	3.082,6
2003	4.78	135.402	5.445,3
2004	5.03	137.024	4.572,7
2005	5.69	130.652	8.911,0
2006	5.51	128.736	5.991,7

Sumber: Laporan Tahunan Bank Indonesia, berbagai edisi.

Sejak tahun 2001 sampai dengan tahun 2005 pertumbuhan ekonomi Indonesia terus menunjukkan perkembangan yang cukup baik dari tahun ke tahun dimana pada tahun 2001 pertumbuhan ekonomi 3.45 % dan mengalami peningkatan pada tahun 2002 menjadi 4.31 % dan seterusnya pada tahun 2003 4.78 %, tahun 2004 5.03 % dan tahun 2005 5.69 %. Meskipun utang luar negeri tidak terlalu mengalami perubahan yang signifikan tetapi disini dapat dilihat bagaimana iklim investasi Indonesia menunjukkan perkembangan yang sangat positif dengan terjadinya peningkatan yang cukup signifikan dari tahun 2001-2005.

Saat ini berbagai permasalahan masih dihadapi oleh dunia investasi, seperti masalah regulasi ketenagakerjaan yang kurang kondusif, kebijakan investasi dan sektoral yang timpang tondih, baik antara daerah maupun antara pusat dan daerah yang terutama terkait dengan penerapan otonomi daerah, kondisi keamanan yang belum kondusif di beberapa daerah, prosedur birokrasi yang panjang dan berbelit, serta kondisi infrastruktur yang belum memadai dan masalah-masalah lain seperti kepastian hukum. Hal ini merupakan faktor-faktor yang menghambat pertumbuhan

investasi di Indonesia yang pada akhirnya memperlambat efek multiplier dari investasi dalam mempengaruhi pertumbuhan ekonomi seperti beberapa hasil penelitian sebelumnya. Dimana PMA yang ditanam di Sumatra Utara baru akan berpengaruh dampaknya terhadap PDRB setahun berikutnya⁴.

Pemikiran yang mendukung bahwa modal asing berpengaruh positif terhadap tabungan domestik dan pembiayaan impor mendapat banyak tantangan dari kubu penganut teori ketergantungan (*dependencia*). Mereka berkesimpulan bahwa hanya sebagian kecil modal asing yang berpengaruh positif terhadap tabungan domestik dan pertumbuhan ekonomi. Hipotesis utama teori ketergantungan adalah Penanaman Modal Asing (PMA) dan Utang Luar Negeri (ULN) dalam jangka pendek memperbesar pertumbuhan ekonomi; makin banyak negara bergantung pada PMA dan utang luar negeri maka makin besar perbedaan penghasilan (pendapatan) dan pada gilirannya pemerataan tidak tercapai.

Arus modal asing (*capital inflows*) juga berperan penting dalam menutup gap devisa yang ditimbulkan oleh defisit pada transaksi modal (*capital account*). Selain itu, masuknya modal asing juga mampu menggerakkan kegiatan ekonomi yang lesu akibat kurangnya modal bagi pelaksanaan pembangunan ekonomi. Modal asing ini selain sebagai perpindahan modal juga dapat memberikan kontribusi positif melalui aliran industrialisasi dan modernisasi. Akan tetapi apabila modal asing tersebut tidak dikelola dengan baik dapat menimbulkan dampak negatif yang besar⁵

⁴ Novita Linda Sitompul, Analisis Pengaruh Investasi dan Tenaga Kerja terhadap PDRB Sumatera Utara, (Medan: Sekolah Pasca Sarjana Universitas Sumatera Utara, 2007)

⁵ Zulkarnain Djamin, *Masalah Utang Luar Negeri Bagi Negara Berkembang*, (Jakarta: Lembaga Penerbit FE UI, 1996) hal.61

Kota Makassar merupakan kota terbesar keempat di Indonesia dan terbesar di Kawasan Timur Indonesia. Sebagai pusat pelayanan di kawasan timur Indonesia, Kota Makassar berperan sebagai pusat perdagangan dan jasa, pusat kegiatan industri, pusat kegiatan pemerintahan, simpul jasa angkutan barang dan penumpang baik darat, laut maupun udara serta pusat pelayanan pendidikan dan kesehatan.

Bagi daerah berkembang seperti kota Makassar, pesatnya aliran modal merupakan kesempatan yang bagus guna memperoleh pembiayaan pembangunan ekonomi baik modal asing maupun dari pemerintah. Dimana pembangunan ekonomi yang sedang dijalankan oleh pemerintah kota Makassar merupakan suatu usaha berkelanjutan yang diharapkan dapat meningkatkan kesejahteraan masyarakat yang ditunjukkan dengan semakin meningkatnya Produk Domestik Regional Bruto (PDRB) yang dihasilkan sehingga untuk dapat mencapai tujuan itu maka pembangunan daerah dipusatkan pada pertumbuhan ekonomi. Namun karena keterbatasan sumber daya yang dimiliki sedangkan kebutuhan dana untuk pembangunan ekonomi sangat besar. Maka cara untuk mencapai pertumbuhan ekonomi itu adalah dengan berusaha meningkatkan investasi. Investasi ini tidak jarang berasal dari luar negeri maupun dari pemerintah dengan mengandalkan utang-utang.

Makassar sebagai daerah yang sedang berkembang sedang giat-giatnya untuk melakukan pembangunan di segala sektor. Namun dalam perkembangannya Makassar nyatanya tidak mampu untuk membiayai semua sektor pembangunan daerahnya. Utang merupakan salah satu alternative yang dapat dilakukan karena berbagai macam alasan yang rasional. Selain untuk dapat membantu dalam hal perdagangan juga dapat meningkatkan kerja sama dengan pihak asing dalam berbagai

sektor. Utang pemerintah terhadap luar negeri dapat merangsang perekonomian dalam negeri sehingga akan sangat berpengaruh terhadap pertumbuhan ekonomi termasuk daerah kota Makassar.

Dalam jangka pendek, utang luar negeri sangat membantu pemerintah Indonesia dalam upaya menutup defisit anggaran pendapatan dan belanja negara, akibat pembiayaan rutin dan pengeluaran pembangunan yang cukup besar. Dengan demikian, laju pertumbuhan ekonomi dapat dipacu sesuai dengan target yang telah ditetapkan sebelumnya. Tetapi dalam jangka panjang, ternyata utang luar negeri tersebut dapat menimbulkan berbagai persoalan di Indonesia dan berimbas ke pembangunan daerah termasuk Makassar.

Dalam usaha untuk melanjutkan pembangunan di Daerah diperlukan upaya dari pihak terkait. Untuk itu diperlukan dana investasi yang cukup besar guna mempertahankan dan melanjutkan pembangunan yang telah dicapai. Dan salah satu sumber dana pemerintah dalam melakukan investasi adalah tabungan pemerintah. Namun disadari bahwa tabungan pemerintah ini belum mencukupi untuk membiayai investasi yang dilakukan pemerintah. Sehingga akan sangat membantu jika investasi swasta khususnya pihak asing ikut berpartisipasi dalam pembangunan. Hal ini tentu saja akan berdampak pada peningkatan pertumbuhan ekonomi dimana akan tercipta banyak lapangan pekerjaan baru yang akan sedikit demi sedikit menanggulangi pengangguran dan kemiskinan yang diharapkan pada akhirnya akan menuju kepada kesejahteraan.

Utang luar negeri dan penanaman modal asing inilah yang dinilai dapat menjadi indikator penting untuk meningkatkan PDRB di kota Makassar. Tulisan-

tulisan mengenai Utang Luar Negeri dan Penanaman Modal Asing sudah banyak sebelumnya oleh para kalangan baik sebagai ekonom, pengamat atau khususnya kalangan ilmuwan. Akan tetapi yang ditulis itu sudah tidak lagi relevan karena perkembangan ekonomi yang begitu cepat baik dalam keadaan semakin buruk maupun semakin meningkatnya pertumbuhan ekonomi. Berdasarkan hal-hal yang dikemukakan diatas, Penulis mencoba untuk membahas masalah pertumbuhan ekonomi di kota Makassar dalam hubungannya dengan utang luar negeri (*foreign debt*) dan Penanaman Modal Asing dengan mengangkat judul **“Analisis Pengaruh Utang Luar Negeri dan Penanaman Modal Asing Indonesia terhadap PDRB kota Makassar tahun 2007-2011”**.

B. Rumusan Masalah

Berdasarkan latar belakang yang telah diuraikan di atas, maka rumusan permasalahan yang menjadi objek analisis penelitian yaitu:

1. Bagaimana pengaruh Utang Luar Negeri dan Penanaman Modal Asing Indonesia terhadap PDRB kota Makassar tahun 2007-2011?
2. Variabel Manakah Yang Paling Berpengaruh Antara Utang Luar Negeri dan Penanaman Modal Asing terhadap PDRB di Makassar tahun 2007-2011?

C. Tujuan

Adapun yang menjadi tujuan Penulis dalam melakukan penelitian ini adalah sebagai berikut:

1. Untuk mengetahui pengaruh Utang Luar Negeri (ULN) dan Penanaman Modal Asing (PMA) Indonesia terhadap PDRB kota Makassar tahun 2007-2011?

2. Untuk Mengetahui Variabel Manakah Yang Paling Berpengaruh Antara Utang Luar Negeri dan Penanaman Modal Asing Indonesia terhadap PDRB kota Makassar tahun 2007-2011?

D. Manfaat Penelitian

Adapun manfaat yang diharapkan dari penelitian ini adalah sebagai berikut:

1. Sebagai masukan kepada pemerintah, terutama instansi-instansi terkait.
2. Sebagai masukan kepada masyarakat Indonesia dan khususnya masyarakat Makassar agar dapat mengetahui kondisi perekonomian Makassar yang berhubungan dengan Utang Luar Negeri (ULN) dan Penanaman Modal Asing (PMA).
3. Untuk menambah wawasan Penulis dalam perekonomian Indonesia dan Makassar khususnya yang berhubungan dengan Utang Luar Negeri dan Penanaman Modal Asing.
4. Sebagai referensi bagi peneliti lain yang sedang meneliti topik yang berkaitan dengan penelitian ini.

BAB II

TINJAUAN PUSTAKA

A. Tinjauan Umum Tentang Pertumbuhan Ekonomi

1. Pengertian Pertumbuhan Ekonomi

Pertumbuhan ekonomi adalah proses kenaikan output per kapita dalam jangka panjang. Pertumbuhan ekonomi terjadi apabila ada kecenderungan output per kapita untuk naik yang bersumber dari kekuatan yang berada dalam perekonomian itu sendiri, bukan berasal dari luar atau bersifat sementara¹.

Pertumbuhan ekonomi berkaitan dengan kenaikan output per kapita. Dalam hal ini, terdapat dua sisi yang perlu diperhatikan, yaitu dari sisi output totalnya (PDB) dan sisi jumlah penduduknya. Proses kenaikan output per kapita harus dianalisis dengan melihat apa yang terjadi dengan output total dan jumlah penduduk. Aspek lain dari definisi “pertumbuhan ekonomi” adalah perspektif waktu. Suatu perekonomian tumbuh apabila dalam jangka waktu yang cukup lama mengalami kenaikan output per kapita. Pada suatu saat memang bisa terjadi penurunan output, tetapi apabila selama jangka waktu yang cukup panjang tersebut output per kapita menunjukkan kecenderungan yang meningkat, maka dapat dikatakan bahwa terjadi pertumbuhan ekonomi.

Pertumbuhan ekonomi membutuhkan penyediaan dan pengalokasian faktor-faktor produksi secara efisien. Modal sebagai salah faktor produksi untuk pembiayaan pembangunan nasional pada dasarnya berasal dari dua sumber yaitu sumber modal

¹ Boediono, *Teori Pertumbuhan Ekonomi*, (Yogyakarta: BPFE UGM Yogyakarta, 1999), h.68

dalam negeri dan sumber modal luar negeri. Sumber modal dalam negeri berupa tabungan yang diciptakan dan dihimpun dengan cara menghemat konsumsi sekarang atau meningkatkan penerimaan baik dari sektor pemerintah maupun sektor swasta. Sedangkan sumber modal dari luar negeri berupa hibah (*grant*), utang luar negeri dan Penanaman Modal Asing (PMA)²

Jika pertumbuhan ekonomi dapat dipertahankan selama waktu yang cukup substansial, katakanlah, selama satu generasi atau lebih, maka kecil kemungkinannya pembangunan ekonomi tersebut akan melenceng di kemudian hari (meskipun, tentu saja, akan terjadi pasang surut selama siklus bisnis, karena perekonomian pasti terpengaruh oleh guncangan-guncangan temporer).³

Pembentukan modal membawa kepada pemanfaatan penuh sumber-sumber yang ada sehingga mempengaruhi kesejahteraan ekonomi suatu bangsa. Laju pembentukan modal yang cepat akan dapat mengurangi kebutuhan terhadap modal asing. Pembentukan modal pada kenyataannya membantu tercapainya swasembada suatu negara dan mengurangi beban utang luar negeri. Dengan demikian, kenaikan laju pembentukan modal meningkatkan tingkat pendapatan nasional. Proses pembentukan modal tersebut membantu menaikkan output, yang pada akhirnya menaikkan laju dan tingkat pendapatan nasional.⁴

² *Ibid*, h. 85

³ Michael P. Todaro, *Pembangunan Ekonomi Edisi Kesembilan*, (Jakarta: Erlangga, 2000), h.185

⁴ *Ibid*, h. 119

2. Teori Tentang Pertumbuhan Ekonomi

a. Teori Solow

Model pertumbuhan Solow menunjukkan bagaimana tabungan, pertumbuhan populasi, dan kemajuan teknologi mempengaruhi tingkat output perekonomian dan pertumbuhannya sepanjang waktu. Model ini dirancang untuk menunjukkan bagaimana pertumbuhan dalam persediaan modal, pertumbuhan dalam angkatan kerja, dan kemajuan teknologi berinteraksi dalam perekonomian yang pada akhirnya berpengaruh terhadap output suatu negara.

Dari model pertumbuhan Solow, yang akan dibahas adalah bagaimana tabungan (akumulasi modal) dapat mempengaruhi pertumbuhan. Tahap pertama adalah mengkaji bagaimana penawaran dan permintaan terhadap barang menentukan akumulasi modal. Pada tahap ini kita akan mengasumsikan bahwa angkatan kerja dan teknologi adalah tetap. Penawaran barang dalam model Solow didasarkan pada fungsi produksi yang menyatakan bahwa output (Y) bergantung pada persediaan modal (K) dan tenaga kerja (L), yang dirumuskan sebagai berikut: $Y = F(K, L)$.

Model pertumbuhan Solow mengasumsikan bahwa fungsi produksi memiliki pengembalian skala konstan (*constant return to scale*). Fungsi produksi dengan pengembalian skala konstan memungkinkan analisa seluruh jumlah perekonomian relatif terhadap besarnya angkatan kerja. Apabila setiap input dilipatgandakan sebesar c kali maka input juga akan bertambah sebesar c kali, yang dirumuskan sebagai berikut: $cY = F(cK, cL)$.

Apabila $c = 1/L$, maka kita akan dapatkan $Y/L = F(K/L, 1)$. Apabila $y = Y/L$; $k = K/L$ dan $f(k)$ adalah $F(K/L, 1)$ maka persamaan dapat ditulis kembali menjadi $y = f(k)$. berdasarkan persamaan di atas kita dapat melihat bahwa output per kapita merupakan fungsi dari modal per pekerja. Persamaan ini sesuai dengan definisi pertumbuhan ekonomi sebagai perubahan output per kapita.

Permintaan terhadap barang dalam model Solow berasal dari konsumsi dan investasi. Dengan kata lain output per pekerja (y) dibagi di antara konsumsi per pekerja (c) dan investasi per pekerja (i), yang dirumuskan sebagai berikut: $y = c + i$.

Model Solow mengasumsikan bahwa setiap tahun orang menabung sebagian s dari pendapatan mereka dan mengkonsumsi sebagian $(1-s)$, yang dirumuskan sebagai berikut: $c = (1-s)y$. Untuk mengetahui apakah fungsi konsumsi tersebut berpengaruh terhadap investasi, maka dengan substitusi persamaan, didapat fungsi sebagai berikut: $y = (1-s)y + i$ atau dapat ditulis sebagai berikut: $i = sy$. Persamaan tersebut menunjukkan bahwa investasi sama dengan tabungan, jadi tingkat tabungan juga merupakan bagian dari output yang menunjukkan investasi.

Model Solow menunjukkan bahwa tingkat tabungan adalah determinan penting dari persediaan modal mapan. Apabila tingkat tabungan tinggi, perekonomian akan mempunyai persediaan modal yang besar dan tingkat output yang tinggi, begitupun sebaliknya. Dalam model Solow, tabungan yang lebih tinggi mengarah ke pertumbuhan yang lebih cepat, tetapi hanya sementara. Kenaikan dalam tingkat tabungan meningkatkan pertumbuhan sampai perekonomian mencapai kondisi maapan baru. Suatu perekonomian yang memiliki

tingkat tabungan yang tinggi dengan persediaan modal yang besar dan tingkat output yang tinggi, tidak selalu mempertahankan tingkat pertumbuhan yang tinggi pula.

b. Teori Harrod-Domar

Teori Harrod-Domar menekankan pentingnya peran akumulasi modal dalam proses pertumbuhan. Dimana setiap perekonomian dapat menyisihkan suatu proporsi tertentu dari pendapatan nasionalnya jika hanya untuk mengganti barang-barang modal yang rusak. Namun demikian, untuk menumbuhkan perekonomian tersebut, diperlukan investasi-investasi baru sebagai tambahan stok modal. Harrod-Domar menitikberatkan bahwa akumulasi modal itu mempunyai peranan ganda, yaitu menumbuhkan pendapatan dan di sisi lain juga dapat menaikkan kapasitas produksi dengan cara memperbesar persediaan modal.

Secara sederhana teori Harrod-Domar adalah misalnya pada suatu waktu tercipta keseimbangan pada tingkat *full employment income*, maka untuk memelihara keseimbangan dari tahun ke tahun dibutuhkan sejumlah pengeluaran. Karena investasi itu harus cukup untuk memenuhi kenaikan output yang ditimbulkannya. Oleh karena itu, investasi harus selalu ada supaya keseimbangan tidak terganggu, sebab bila tidak pendapatan per kapita akan turun karena adanya penduduk yang bertambah.

B. Tinjauan Umum Tentang Utang Luar Negeri

1. Pengertian Utang Luar Negeri

Utang luar negeri merupakan bantuan luar negeri (*loan*) yang dibe rikan oleh pemerintah negara-negara maju atau badan-badan internasional yang khusus di bentuk

untuk memberikan pinjaman semacam itu dengan kewajiban untuk membayar kembali dan membayar bunga pinjaman tersebut⁵

Meskipun sebagian kalangan terutama para ulama menentang untuk melakukan pinjaman luar negeri karena dianggap tidak sesuai dengan ajaran Islam yang menentang segala bentuk pinjaman yang mengandung Riba, Sebagaimana telah dijelaskan dalam Surat An-Nisa: 43

... وَأَحَلَّ اللَّهُ الْبَيْعَ وَحَرَّمَ الرِّبَا... (:)

Terjemah: Dan Allah telah menghalalkan jual beli dan mengharamkan riba...” (An-Nisa’: 43)

Akan tetapi langkah ini masih sering dilakukan oleh pemerintah agar dapat memperoleh dana secara cepat dan gampang untuk pembiayaan dalam negeri terutama untuk pembangunan

2. bentuk-bentuk bantuan luar negeri

a. Pinjaman dengan syarat pengembalian

- 1) Hadiah/Grant: yaitu bantuan luar negeri yang tidak be rsyarat pengembalian atau pelunasannya kembali.
- 2) Pinjaman Lunak : yaitu pinjaman de ngan syarat yang sangat ringan, dimana jangka waktu pengembaliannya antara 20 tahun sampai dengan 30 tahun dan tingkat bunga antara 0 sampai dengan 4,5 persen per tahun.
- 3) Pinjaman/Kredit Ekspor : yaitu kredit yang diberikan oleh negara pengekspor dengan jaminan tertentu untuk meningkatkan ekspor. Jangka waktu

⁵Zulkarnain Djamin, *Masalah Utang Luar Negeri Bagi Negara Berkembang*, (Jakarta: Lembaga Penerbit FE UI, 1996), h.77

pembayarannya adalah 7 tahun sampai dengan 15 tahun dan tingkat bunga antara 4 persen sampai dengan 8,5 persen per tahun.

- 4) Kredit Komersial : yaitu kredit yang dipinjamkan oleh bank dengan tingkat bunga dan lain-lain sesuai perkembangan pasar internasional.

b. Pinjaman/Kredit Bilateral/Multilateral

- 1) Pinjaman/Kredit Bilateral: misalnya bantuan/kredit yang diperoleh dari negara CGI.
- 2) Pinjaman/Kredit Multilateral: misalnya bantuan/kredit dari peserta IBRD, IDA, UNDP, ADB, dan lain-lain. Jangka waktu dan syarat pengembalian bantuan/kredit bilateral/multilateral adalah berdasarkan perjanjian antara pemerintah Indonesia dengan pihak-pihak yang memberikan bantuan/kredit.

c. Pinjaman/Bantuan menurut kategori ekonomi, barang/jasa

- 1) Bantuan program: yaitu berupa pangan, misalnya dalam rangka PL 480 atau dalam bentuk devisa kredit.
- 2) Bantuan Proyek: yaitu bantuan yang diperoleh untuk pembiayaan dan pengadaan barang/jasa pada proyek-proyek pembangunan.
- 3) Bantuan Teknik: yaitu berupa pengiriman tenaga ahli dari luar negeri atau tenaga-tenaga Indonesia yang dilatih di luar negeri.

3. Latar Belakang Timbulnya Utang Luar Negeri

Dari perspektif negara donor setidaknya ada dua hal penting yang dianggap memotivasi dan melandasi bantuan luar negeri ke negara-negara debitur. Kedua hal tersebut adalah motivasi politik (political motivation) dan motivasi ekonomi (economic

motivation), dimana keduanya mempunyai keterkaitan yang sangat erat yang satu dengan yang lainnya⁶

Motivasi pertama inilah yang kemudian menjadi acuan bagi AS untuk menguncurkan dana bantuan dalam merekonstruksi kembali perekonomian Eropa Barat setelah hancur saat Perang Dunia II, dan program ini dikenal dengan nama Marshall Plan⁷. Kesimpulan kita cukup sederhana, yaitu bahwa bantuan luar negeri pertama-tama harus dilihat sebagai tanga panjang kepentingan negara-negara donor. Motivasinya condong berbeda tergantung situasi nasional, dan bukan semata-mata dikaitkan dengan kebutuhan negara penerima yang secara potensial berbeda-beda antara negara yang satu dengan negara yang lainnya.

C. Tinjauan Umum Tentang Penanaman Modal Asing

1. Pengertian PMA

Arus sumber keuangan internasional dapat terwujud dalam dua bentuk. Yang pertama adalah penanaman modal asing „langsung“ atau PMA, yang biasa dilakukan oleh perusahaan-perusahaan raksasa multinasional atau biasa juga disebut perusahaan transnasional, yaitu suatu perusahaan besar yang berkantor pusat berada di negara-negara maju asalnya, sedangkan cabang operasi atau anak-anak perusahaannya tersebar di berbagai penjuru dunia. Dana investasi ini langsung diwujudkan dengan berupa pendirian pabrik, pengadaan fasilitas produksi, pembelian mesin-mesin dan sebagainya. Investasi asing swasta ini juga berupa investasi portfolio (*portfolio investment*) yang dana investasinya tidak diwujudkan langsung sebagai alat-alat

⁶ Basri, Faisal, “*Perekonomian Indonesia*”, (Jakarta: Erlangga, 2002), h. 101

⁷ *Op. Cit.*, h.89

produksi, melainkan ditanam pada aneka instrumen keuangan seperti saham, obligasi, sertifikat deposito, surat promes investasi, dan sebagainya.

Sedangkan yang kedua adalah bantuan pembangunan resmi pemerintah (*public development assistance*) atau bantuan/pinjaman luar negeri (*foreign aid*) yang berasal dari pemerintahan suatu negara secara individual atau dari beberapa pihak secara bersama (multilateral) melalui perantara lembaga-lembaga independen atau swasta.

Pertumbuhan penanaman modal asing secara langsung yakni yang dana-dana investasinya langsung digunakan untuk menjalankan kegiatan bisnis atau pengadaan alat-alat atau fasilitas produksi seperti membeli lahan, membuka pabrik-pabrik, mendatangkan mesin-mesin, membeli bahan baku dan sebagainya, (untuk membedakan dengan investasi portfolio) berlangsung dengan cepat khususnya masa sebelum krisis ekonomi. Pada kenyataannya, dana investasi asing akan selalu tertuju ke negara-negara atau kawasan yang menjanjikan tingkat hasil finansial dan kadar kepastian yang tinggi.

Pada dasarnya, investasi (penanaman modal) secara langsung ini jauh lebih kompleks dari sekedar transfer modal ataupun pendirian bangunan pabrik dari suatu perusahaan asing di wilayah suatu negara berkembang. Perusahaan-perusahaan raksasa tersebut juga membawa teknik atau teknologi produksi yang lebih canggih, selera dan gaya hidup, jasa-jasa manajerial, serta berbagai praktek bisnis termasuk pemberlakuan dan pengaturan perjanjian kerjasama dan sebagainya.

Investasi asing langsung juga dapat berarti bahwa perusahaan dari negara penanam modal secara *de facto* dan *de jure* melakukan pengawasan terhadap aset (aktiva) yang ditanam di negara lain. Dengan cara demikian, investasi asing langsung

dapat mengambil beberapa bentuk di antaranya pembentukan suatu perusahaan dimana perusahaan investor memiliki mayoritas saham, pembentukan suatu perusahaan di negara pengimpor yang hanya dibiayai oleh perusahaan yang terletak di negara investor untuk secara khusus dinegara lain, atau dapat juga menaruh aset tetap di negara lain oleh perusahaan di negara investor.

Menurut analisa neo-klasik tradisional, penanaman modal asing secara langsung merupakan hal yang positif, karena hal tersebut dapat mengisi kekurangan tabungan yang dihimpun dari dalam negeri dan juga dapat menambah devisa serta membantu pembentukan modal domestik bruto.

2. Pengaruh Penanaman Modal Asing terhadap Pertumbuhan Ekonomi

Dunia usaha mengadakan investasi didorong oleh pertimbangan ekspektasi keuntungan jangka panjang yang dipengaruhi oleh kemajuan teknologi, pertumbuhan penduduk serta faktor-faktor lain. Investasi bervariasi secara langsung dengan pendapatan, hal ini karena investasi berhubungan dengan keuntungan, dan sebagian besar investasi dibiayai secara internal dari keuntungan perusahaan. Bila pendapatan naik, keuntungan juga naik dan demikian pula tingkat investasi. Bila tingkat pendapatan atau output rendah, ini berarti dunia usaha mempunyai cukup banyak kelebihan kapasitas produksi hingga tak ada dorongan membeli barang-barang kapital baru.

Pengaruh investasi asing langsung terhadap pertumbuhan ekonomi merupakan arti penting bagi negara sedang berkembang termasuk indonesia. Sampai saat ini konsep pembangunan dengan menggunakan modal asing masih sering menimbulkan

berbagai pendapat. *Foreign direct investment* (FDI) dipandang sebagai cara yang lebih efektif untuk mendorong pertumbuhan perekonomian suatu negara.

Dengan melalui FDI, modal asing dapat memberikan kontribusi yang lebih baik ke dalam proses pembangunan. Oleh karena itu, beberapa negara berkembang di Asia Timur, termasuk Indonesia, berusaha memberikan insentif kepada masuknya modal asing dalam bentuk FDI ini. Di sisi lain, negara pengekspor modal juga memberikan insentif kepada sektor swasta berupa insentif pajak, jaminan dan asuransi atas investasi untuk mendorong FDI ke negara berkembang.

Kegiatan investasi memungkinkan suatu masyarakat terus-menerus meningkatkan kegiatan ekonomi dan kesempatan kerja, meningkatkan pendapatan nasional dan meningkatkan taraf kemakmuran masyarakat. Pengaruh dari peran ini bersumber dari tiga fungsi penting dari kegiatan investasi dalam perekonomian. Pertama, investasi merupakan salah satu komponen dari pengeluaran agregat. Maka kenaikan investasi akan meningkatkan permintaan agregat dan pendapatan nasional. Peningkatan seperti ini akan selalu diikuti oleh penambahan dalam kesempatan kerja. Kedua, penambahan barang modal sebagai akibat investasi akan menambahkan kepastian memproduksi di masa depan dan perkembangan ini akan menstimulir pertumbuhan produksi nasional dan kesempatan kerja. Ketiga, investasi selalu diikuti oleh perkembangan teknologi.

Perkembangan akan memberikan sumbangan penting ke atas kenaikan produktivitas dan pendapatan per kapita masyarakat⁸. Jadi sudah sangat jelas bahwa penanaman modal asing mempunyai peranan yang sangat penting karena sangat

⁸ Sukirno, *Ekonomi Pembangunan: Proses, Masalah, dan Dasar Kebijakan*, (Jakarta: Kencana, 2000), h. 52

memungkinkan dapat mendorong perekonomian ke arah yang lebih baik dan dapat meningkatkan pertumbuhan ekonomi.

D. Produk Domestik Regional Bruto

Salah satu indikator untuk mengukur tingkat pembangunan regional adalah Produk Domestik Regional Bruto, dalam hal ini bertambahnya produksi barang dan jasa dalam Produk Domestik Regional Bruto. Nilai yang tercantum dalam Produk Domestik Regional Bruto tersebut mencerminkan taraf hidup dan tingkat perkembangan ekonomi masyarakat.

Dalam perhitungan Produk Domestik Regional Bruto diperlukan suatu pendekatan yang lebih realistis. Akan tetapi selama ini tetap mengacu pada model perhitungan secara nasional, yakni Produk Domestik Bruto (PDB) yang mana dalam perhitungan riilnya yaitu pertumbuhan ekonomi berkaitan dengan kenaikan output perkapita.⁹ Di sini jelas ada sisi yang perlu diperhatikan, yaitu sisi output totalnya dan sisi jumlah penduduknya. Output perkapita adalah output total dibagi dengan jumlah penduduknya. Jadi proses kenaikan output perkapita tidak bisa dan tidak harus dianalisa dengan melihat apa yang terjadi dengan output total disatu pihak dan jumlah penduduk dilain pihak. Suatu teori ekonomi yang lengkap haruslah bisa menjelaskan apa yang terjadi dengan jumlah penduduk.

Dari definisi tersebut, maka dalam konsep ekonomi regional harus dilihat batasan Produk Domestik Regional Bruto. Hanya saja perlu dipahami bahwa perekonomian regional berada pada posisi yang lebih terbuka dibanding dengan perekonomian nasional.

⁹ Boediono, *Teori Pertumbuhan Ekonomi*, (Yogyakarta: Balai Penelitian Fakultas Ekonomi Universitas Gajah Mada, 1985), h. 48

1. Pengertian Produk Domestik Regional Bruto (PDRB)

Ada beberapa konsep dan definisi yang dipergunakan secara menyeluruh di semua daerah di Indonesia.

- a. Produk Domestik Regional Bruto adalah seluruh produk barang dan jasa yang diproduksi di wilayah domestik regional tanpa memperhatikan apakah faktor-faktor produksi tersebut berasal atau dimiliki oleh penduduk domestik regional tersebut atau tidak.¹⁰
- b. Produk Domestik Regional Bruto (PDRB) atas harga konstan adalah jumlah nilai produksi, pendapatan atau pengeluaran berdasarkan harga pada tahun dasar. Cara perhitungan atas dasar harga konstan ini telah menghilangkan pengaruh harga atau inflasi, sehingga dikatakan menunjukkan nilai riil (nyata).
- c. Produk Domestik Regional Bruto (PDRB) atas harga pasar merupakan penjumlahan nilai tambah bruto dari seluruh lapangan usaha sektor yang meliputi balas jasa faktor produksi (upah, gaji dan surplus usaha), penyusutan dan pajak tak langsung netto.
- d. Produk Regional Bruto adalah PDRB ditambah dengan pendapatan netto dari luar daerah.
- e. Produk Regional Netto adalah PDRB dikurangi penyusutan barang-barang modal.
- f. Produk Regional Netto atas dasar biaya faktor produksi adalah Produk Regional Netto atas dasar harga pasar dikurangi pajak tak langsung netto. Produk Regional Netto atas dasar biaya faktor produksi merupakan pendapatan regional.

¹⁰ *Badan Pusat Statistik, 1979 (1-3)*

- g. Pendapatan Perkapita adalah Produk Regional Netto atas dasar biaya faktor produksi dibagi jumlah penduduk pertengahan tahun.
- h. Pajak Tak Langsung Netto adalah pajak tak langsung dikurangi dengan subsidi yang diberikan pemerintah kepada produsen.¹¹

Dari berbagai defenisi dan konsep di atas dapat dikatakan bahwa peningkatan PDRB adalah merupakan salah satu cerminan pokok keberhasilan usaha pembangunan regional. Suatu perekonomian regional dikatakan mengalami pertumbuhan dan berkembang apabila tingkat ekonomi lebih tinggi dari yang dicapai pada masa sebelumnya, di mana nilai PDRB dari tahun ke tahun bebas dari pengaruh harga. Hal ini dapat dilakukan dengan menghitung PDRB berdasarkan harga konstan. Oleh karena itu, pengertian PDRB dibedakan atas dua bagian, yakni PDRB atas harga berlaku dan PDRB atas harga konstan. PDRB atas harga berlaku dihitung berdasarkan harga-harga yang berlaku pada tahun yang bersangkutan, yang berarti termasuk kenaikan harga-harga ikut dihitung. Sedangkan PDRB atas harga konstan dihitung berdasarkan harga pada tahun dasar.

Laju pertumbuhan ekonomi regional dari tahun ke tahun yang didasarkan pada PDRB atas harga berlaku disebut pertumbuhan PDRB nominal, sedangkan PDRB atas harga konstan disebut sebagai pertumbuhan PDRB nyata/riil. Perekonomian regional yang tidak mengalami peningkatan PDRB riil, dapat dikatakan bahwa perekonomian regionalnya berada pada keadaan resesi, yaitu apabila penurunan tidak seberapa, akan tetapi apabila PDRB riilnya cukup besar, maka gejala ekonomi

¹¹ *Ibid*, 1-3

regional tersebut biasa disebut depresi. Penurunan PDRB riil tidak terjadi apabila tingkat pertumbuhan PDRB nominal lebih rendah daripada tingkat kenaikan harga. Oleh karena itu untuk mewujudkan kenaikan PDRB riil diperlukan peningkatan PDRB nominal yang lebih tinggi daripada inflasi.

Selanjutnya, untuk menentukan PDRB nyata perkapita yang merupakan pendapatan rata-rata penduduk tingkat regional pada suatu tahun tertentu, maka yang harus dilakukan adalah membagi PDRB riil pada tahun tertentu dengan jumlah penduduk pada tahun yang sama.

2. Jenis-jenis Produk Domestik Regional Bruto (PDRB)

- a. sektor primer, yang terdiri dari pertanian dan pertambangan.
- b. sektor sekunder, yang terdiri dari industri, bangunan, listrik, gas dan air minum dan
- c. sektor tersier, yang terdiri dari perdagangan, perbankan dan jasa lainnya.

3. Konsep perhitungan PDRB dalam satu tahun tertentu

- a. segi produksi, adalah jumlah nilai produksi barang dan jasa akhir yang dihasilkan oleh unit produksi dalam suatu daerah / regional dalam jangka waktu tertentu biasanya satu tahun.
- b. segi pendapatan, adalah jumlah nilai produksi dalam suatu perekonomian regional diperoleh dari penjumlahan faktor-faktor produksi yang digunakan dalam proses produksi, yaitu pendapatan dari tenaga kerja, modal, harta tetap (tanah dan bangunan) yang disalurkan dan keahlian perusahaan.

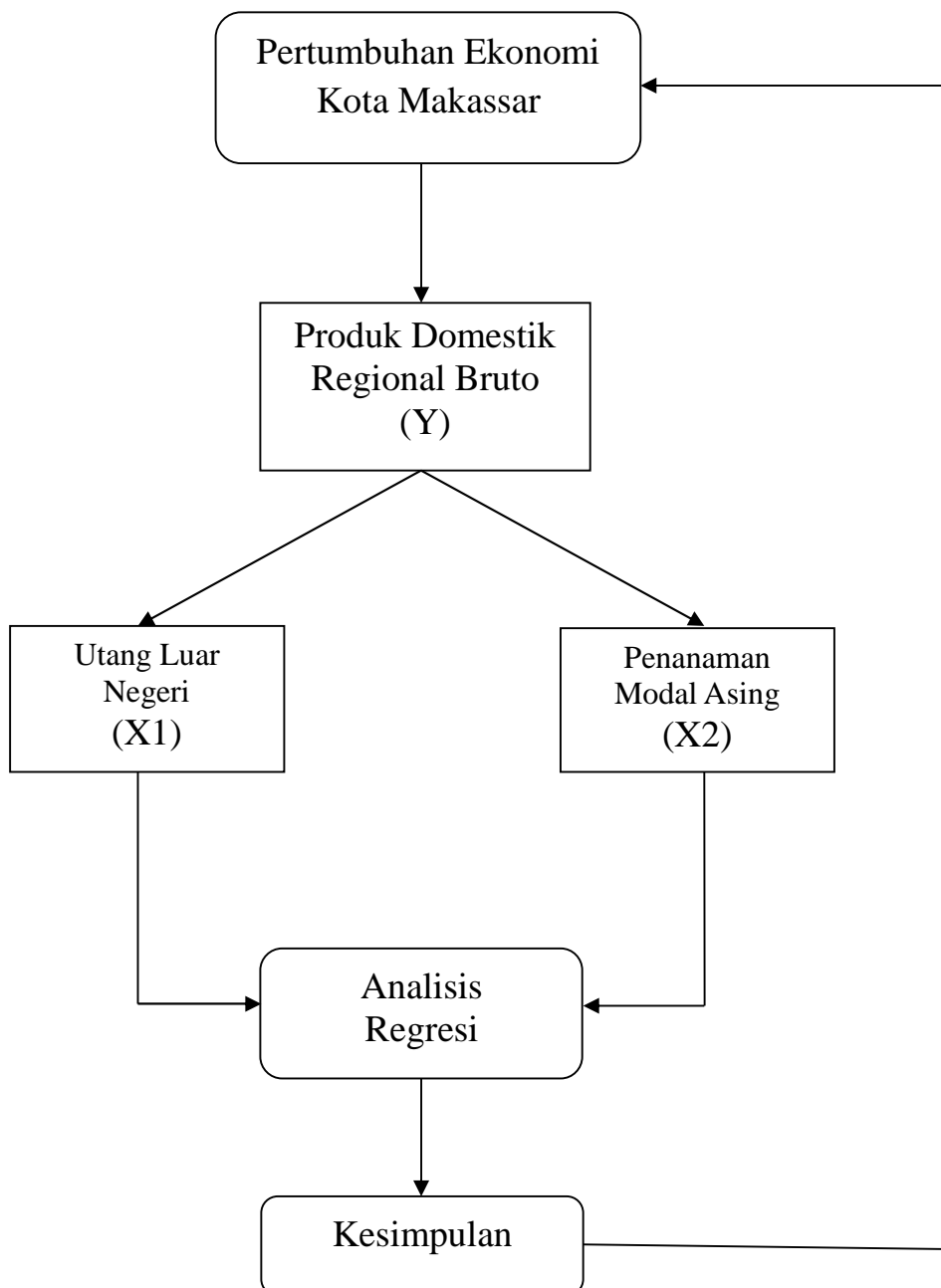
- c. segi pengeluaran, adalah jumlah pengeluaran konsumsi yang dilakukan oleh rumah tangga, pemerintah dan lembaga swasta yang mencari keuntungan, pembentukan modal tetap bruto, ekspor netto dan perubahan stok dalam suatu daerah dalam jangka waktu tertentu biasanya satu tahun.

E. Penelitian Sebelumnya

Beberapa hasil penelitian mengenai utang luar negeri, penanaman modal asing dan perekonomian Indonesia yang pernah dilakukan sebelumnya di Indonesia maupun yang terkait dengan penelitian ini adalah sebagai berikut.

Juanita (2006) dalam skripsinya yang berjudul “*Pengaruh Penanaman Modal Asing (PMA), Penanaman Modal dalam Negeri (PMDN), dan Pengeluaran Pemerintah terhadap Pertumbuhan Ekonomi di Sulawesi Selatan Periode 1999-2003*”, memberikan kesimpulan bahwa investasi asing mempunyai hubungan positif dan signifikan terhadap pertumbuhan ekonomi yang berarti jika jumlah investasi asing meningkat maka pertumbuhan ekonomi juga akan meningkat.

Rajamuddin (2002) pada skripsinya yang berjudul “*Pengaruh Pengeluaran Pemerintah, Penanaman Modal Asing (PMA), dan Kredit Usaha Kecil terhadap Pertumbuhan Ekonomi Propinsi Sulawesi Selatan*” mengemukakan bahwa hasil pengujian empiris yang dilakukan mendukung hipotesis yang dikemukakan, dimana terbukti dengan meningkatnya pengeluaran pemerintah, penanaman modal asing, dan kredit usaha kecil maka akan mengakibatkan pula kenaikan pada pertumbuhan ekonomi.

F. Kerangka Pikir

G. Definisi Operasional Variabel

Variabel dalam penelitian ini terdiri atas variable Terikat (Dependen) dan variable bebas (Independen).

1. Produk Domestik Regional Bruto

Produk Domestik Regional Bruto per Kapita (PDRB per Kapita) PDRB per kapita merupakan hasil pembagian antara PDRB dengan jumlah penduduk. M. Suparmoko (2000) menyatakan bahwa produk domestik bruto per kapita, dalam konteks regional atau daerah berarti produk domestik regional bruto (PDRB) per kapita, lebih tepat mencerminkan kesejahteraan penduduk suatu negara (atau daerah).

Rumus untuk menghitung PDRB per kapita :

$$PDRB \text{ Perkapita} = \frac{PDRB_t}{\text{jumlah Penduduk}_t}$$

Data PDRB per kapita dalam penelitian ini merupakan data mengenai PDRB per kapita Kota makassar Berdasarkan Harga Konstan Tahun 2000 Tahun 2007-2011 dalam satuan rupiah.

2. Utang Luar Negeri (ULN), yaitu rasio utang luar negeri terhadap PDRB periode 2007-2011 dalam satuan persen. (Variabel Bebas)

3. Penanaman Modal Asing (PMA)

Menurut definisi yang diberikan oleh Undang-undang Republik Indonesia No. 25 Tahun 2007 tentang penanaman modal, penanaman modal asing (PMA) adalah kegiatan menanam modal untuk melakukan usaha di wilayah negara Republik Indonesia yang dilakukan oleh penanam modal asing, baik yang menggunakan modal asing sepenuhnya maupun yang berpatungan dengan penanam modal dalam negeri.

Data PMA yang digunakan dalam penelitian ini adalah data realisasi PMA yang ditanam oleh badan usaha atau perseorangan dari luar negeri ke Kota Makassar dari tahun 2007-2011 dalam satuan ribu US dolar.

H. Hipotesis

Hipotesis merupakan dugaan sementara terhadap permasalahan yang menjadi objek penelitian yang masih perlu diuji dan dibuktikan secara empiris tingkat kebenarannya dengan menggunakan data-data yang berhubungan.

Berdasarkan rumusan masalah sebelumnya, maka hipotesis sebagai berikut:

1. Diduga Utang Luar Negeri (ULN) dan Penanaman Modal Asing (PMA) Indonesia berpengaruh terhadap PDRB kota Makassar tahun 2007-2011.
2. Diduga Salah Satu Dari Ke-dua Variabel X memiliki Pengaruh yang Sangat Signifikan terhadap PDRB kota Makassar tahun 2007-2011.

BAB III

METODE PENELITIAN

Metode penelitian adalah langkah dan prosedur yang akan dilakukan dalam pengumpulan data dan informasi empiris untuk memecahkan permasalahan dan menguji hipotesis penelitian.

A. Tempat dan Waktu Penelitian

Ruang lingkup penelitian ini adalah mengenai utang luar negeri (*foreign debt*) dan Penanaman Modal Asing (PMA) sebagai determinan Produk Domestik Regional Bruto kota Makassar periode 2007-2011.

B. Jenis dan Sumber Data

- a. Jenis data yang digunakan adalah data sekunder (*time series data*).
- b. Kurun waktu *time series data* adalah 5 tahun (dari tahun 2007 sampai 2011).
- c. Sumber data : Badan Pusat Statistik Sulawesi Selatan dan website Bank Indonesia, serta berbagai situs yang berhubungan dengan penelitian.

C. Teknik Pengumpulan Data

Teknik pengumpulan data adalah melakukan pencatatan langsung mengenai data yang dipergunakan seperti data jumlah utang luar negeri Indonesia, rasio utang terhadap PDRB, jumlah realisasi penanaman modal asing Indonesia serta data jumlah PDRB kota Makassar, dalam bentuk *time series data* dari tahun 2007-2011 (5 tahun).

D. Pengolahan Data

Penulis menggunakan program komputer SPSS 17 untuk mengolah data dalam penulisan skripsi ini.

E. Uji Asumsi Klasik

Pengujian ini dilakukan untuk melihat apakah model yang diteliti akan mengalami penyimpangan asumsi klasik atau tidak, maka pengadaan pemeriksaan terhadap penyimpangan asumsi klasik tersebut harus dilakukan:

a. Multikolinearitas

Adalah hubungan yang terjadi di antara variabel-variabel independen, pengujian terhadap gejala multikolinearitas dapat dilakukan dengan membandingkan koefisien determinasi parsial (r^2), dengan koefisien determinasi majemuk (R^2) regresi awal atau disebut dengan metode *Keil Rule of Thumbs*. Jika $r^2 < R^2$, maka tidak ada multikolinearitas.¹

b. Autokorelasi

Adalah keadaan dimana faktor-faktor pengganggu yang satu dengan yang lain saling berhubungan, pengujian terhadap gejala autikorelasi dapat dilakukan dengan menggunakan uji LM atau *Lagrange Multiplier*. Atau dengan menggunakan Durbin Watson statistik.

F. Uji Statistik

Selanjutnya untuk mengetahui keakuratan data maka perlu dilakukan beberapa pengujian.

a. Uji Koefisien Regresi

Uji koefisien regresi (t statistik) melihat pengaruh antara variabel independen secara individual terhadap variabel dependen.²

¹ Gujarati, *Ekonometrika Dasar*, (Jakarta: Erlangga, 2003), h. 89

² *Ibid*, h. 103

b. Koefisien Determinasi (R²)

R² menjelaskan seberapa besar persentasi total variasi variabel dependen yang dijelaskan oleh model, semakin besar R² maka semakin besar kontribusi model dalam menjelaskan variabel dependen. Nilai R² berkisar antara 0 sampai 1, suatu R² sebesar 1 berarti ada kecocokan sempurna, sedangkan yang bernilai 0 berarti tidak ada hubungan antara variabel independen dan dependen.³

G. Model Analisis

Model analisis yang digunakan adalah model ekonometrika dengan metode regresi linier berganda. Metode analisis yang dipakai dalam model adalah metode OLS (*Ordinary Least Squares*) atau Metode Kuadrat Terkecil Biasa.

Berdasarkan studi empiris sebelumnya, untuk mengetahui pengaruh Penanaman Modal Asing terhadap PDRB pada tahun sebelumnya maka digunakan metode *lag*. Sehingga utang luar negeri (*foreign debt*) dan penanaman modal asing (PMA) sebagai variabel-variabel independen yang mempengaruhi PDRB kota Makassar sebagai variabel dependen dapat dinyatakan dalam fungsi sebagai berikut:

$$Y=f(X_1,X_2).....(1)$$

Dengan model analisis:

$$Y= \theta_0 + \theta_1 X_1 + \theta_2 X_2 + \mu(2)$$

Kemudian persamaan di atas dilinearakan dengan persamaan *semilogarithmic*, yaitu:

$$\ln Y= \theta_0 + \theta_1 \ln X_1 + \theta_2 \ln X_2 + \mu(3)$$

³ *Ibid*, h. 105

Dimana:

Y = Produk Domestik Regional Bruto

X_1 = Utang Luar Negeri

X_2 = Penanaman modal asing

θ_0 = koefisien konstanta

θ_1, θ_2 = koefisien regresi

μ = *error term*

BAB IV

PEMBAHASAN DAN HASIL PENELITIAN

A. *Gambaran Umum Kota Makassar*

1. **Kondisi Geografis**

Kondisi geografis kota Makassar terletak antara 119°24'17'38" Bujur Timur dan 5°8'6'19" Lintang Selatan yang berbatasan dengan :

)Sebelah Utara : Kabupaten Maros

)Sebelah Timur : Kabupaten Maros

)Sebelah Selatan : Kabupaten Gowa

)Sebelah Barat : Selat Makassar

Dari segi kependudukan, Kota Makassar pada tahun 2003 jumlah penduduknya mencapai 1.160.011 jiwa yang terdiri dari laki-laki 572.686 dan perempuan 587.325 jiwa, yang terbesar di 14 kecamatan dan 143 kelurahan dengan sex ratio 97,57 dengan luas wilayah 175,77 per km².

Yang terluas dari 14 kecamatan tersebut adalah Kecamatan Biringkanaya yaitu 48,22 km² dan tersempit adalah Kecamatan Mariso dengan luas wilayah 1,822. Kecamatan terpadat adalah Kecamatan Makassar dengan jumlah penduduk 31.493/km² dan paling sedikit kecamatan Biringkanaya dengan jumlah penduduk 2.357/km². Untuk lebih jelasnya dapat dilihat pada table 4.1.

Tabel 4.1 Luas Wilayah Kota Makassar Diperinci Menurut Kecamatan

No	Kecamatan	Luas (km ²)	Persentase (%)
1	Mariso	1,82	1,04
2	Mamajang	2,25	1,28
3	Tamalate	18,18	10,34
4	Rappocini	9,23	5,25
5	Makassar	2,52	1,43
6	Ujung Pandang	2,63	1,50
7	Wajo	1,99	1,13
8	Bontoala	2,10	1,19
9	Ujung Tanah	5,94	3,38
10	Tallo	8,75	4,98
11	Panakuk kang	13,03	7,41
12	Manggala	24,14	13,73
13	Biringkanaya	48,22	27,43
14	Tamalate	31,84	18,11
Jumlah		175,77	100,00

Sumber : BPS Kota Makassar

2. Pertumbuhan Penduduk

Pembangunan ekonomi tidak akan berlangsung secara berkesinambungan apabila tidak didukung oleh penduduk yang memiliki kemampuan dan semangat kerja yang tinggi, sehingga mampu menggerakkan aktivitas dalam pemanfaatan berbagai sumberdaya yang tersedia. Jumlah penduduk yang besar dapat menjadi asset bagi suatu wilayah dalam memacu pembangunan dibidang ekonomi secara lebih

cepat, tetapi bisa juga mendatangkan masalah yang serius apabila tidak disertai dengan peningkatan kualitas yang memadai sesuai dengan kebutuhan pasar kerja.

Perkembangan penduduk Kota Makassar Menurut kecematannya tahun 2011 disajikan pada tabel 4.2.

Tabel 4.2 Jumlah Penduduk Menurut Kecamatan Kota Makassar Tahun 2011

No	Kecamatan	Penduduk
1	Mariso	55.875
2	Mamajang	58.998
3	Tamalate	170.878
4	Rappocini	151.091
5	Makassar	81.700
6	U.Pandang	26.904
7	Wajo	29.359
8	Bontoalo	54.197
9	Ujung Tanah	46.688
10	Tallo	134.294
11	Panakkung	141.382
12	Manggala	117.075
13	Biringkanaya	167.741
14	Tamalanrea	103.192
	MAKASSAR	1.739.374

Sumber : BPS Kota Makassar

Pada tabel 4.2 Ditinjau dari kepadatan penduduk kecamatan Tamalate adalah yang terpadat yaitu sebanyak 170.878 jiwa, disusul kecamatan Biringkanaya 167.741. jiwa, kecamatan Rappocini 151.091 jiwa. sedangkan jika ditinjau dari

penyebaran penduduk menurut kepadatan penduduk terendah terdapat pada kecamatan U.Pandang sekitar 26.904 jiwa, kemudian kecamatan Wajo 29.359 jiwa, dan disusul Ujung Tanah sebanyak 46.688 jiwa.

B. Keadaan Perekonomian

1. Struktur Ekonomi Kota Makassar

Struktur perekonomian pada suatu wilayah digambarkan oleh besarnya peranan dari besarnya masing-masing sektor ekonomi dalam menciptakan total produk domestic regional bruto (PDRB).

Salah satu ciri suatu wilayah dikatakan perekonomiannya cukup mapan yaitu apabila struktur ekonominya didominasi oleh sector tersier. Semakin besar peranan sector tersier dalam pembentukan PDRB suatu wilayah, menunjukkan bahwa wilayah tersebut semakin mapan ekonominya. Dari data yang ada menunjukkan bahwa struktur ekonomi Kota Makassar pada kurun waktu tahun 2007-2010 mengalami pergeseran porsi ke arah sector tersier. Pada tahun 2007 struktur ekonomi Kota Makassar menunjukkan 66,06 persen berada pada sector tersier, kemudian meningkat menjadi 70,95 persen pada tahun 2011. Besarnya peranan sector tersier yang mencapai 70,95 persen memberikan suatu indicator dimana kondisi ekonomi Kota Makassar dapat dikatakan relatif mapan.

**Tabel 4.3. Struktur Ekonomi Kota Makassar, Tahun 2007-2011
(dalam persen)**

LapanganUsaha	2007	2008	2009	2010	2011	Propinsi 2011
(1)	(2)	(3)	(4)	(5)		(6)
1. Pertanian	0,98	0,90	0,82	0,74	0,67	25,32
2. Pertambangan & Penggalian	0,01	0,01	0,01	0,01	0,00	6,07
3. Industri Pengolahan	23,07	22,24	20,74	19,69	18,90	12,22
4. Listrik, Gas & Air Bersih	2,00	1,93	1,79	1,81	1,76	0,91
5. Bangunan	7,68	8,09	7,94	7,83	7,73	5,65
6. Perdag, Hotel & Restoran	28,37	29,05	28,70	29,08	29,43	17,64
7. Angkutan dan Komunikasi	15,74	14,80	13,93	14,33	14,36	7,90
8. Keuangan, sewa, jasa Prsh	10,35	10,09	10,17	10,25	10,85	6,92
9. Jasa-jasa	11,60	15,88	15,88	16,26	16,31	17,37
	100,00	100,00	100,00	100,00	100,00	100,00

Sumber: BPS Kota Makassar, diolah dari beberapa sumber

Kalau dilihat peranan dari setiap sector terhadap pembentukan PDRB Kota Makassar, tampak bahwa sector kegiatan ekonomi yang paling besar kontribusinya terhadap pembentukan PDRB Kota Makassar pada tahun 2011 adalah sector perdagangan hotel dan restouran yakni sebesar 29,43 persen. Sementara urutan kedua adalah sector industry pengolahan yaitu sebesar 18,90 persen. Berikutnya sector jasa-jasa yaitu sebesar 16,31 persen, sector angkutan dan komunikasi dengan kontribusi sebesar 14,36 persen, sector keuangan dan persewahan yaitu sebesar 10,85 persen, sector bangunan sebesar 7,73 persen, sector listrik dan air bersih yaitu sebesar 1,76 persen, sector pertanian 0,67 persen dan yang terakhir sector penggalian 0,01 persen. Jika dikelompokkan, sector pimer kontribusinya sebesar 0,67 persen, sector sekunder sebesar 28,38 persen dan sector tersier sebesar 70,95 persen.

Kedaaan struktur ekonomi tahun 2011 jika dibandingkan dengan tahun 2007 mengalami pergeseran kearah sector tersier dimana sector perdagangan, keuangan

dan jasa mengalami peningkatan, yakni sector perdagangan mengalami peningkatan 1,06 persen, keuangan 0,50 persen dan jasa 4,51 persen. Sebaliknya sector lain yang mengalami penurunan yakni, sector pertanian turun 0,31 persen, industri turun 4,17 persen, listrik dan air bersih turun 0,24 persen serta angkutan dan komunikasi turun 1,38 persen.

2. Pertumbuhan Ekonomi Kota Makassar

Salah satu indikator untuk menilai keberhasilan pembangunan suatu daerah adalah pertumbuhan ekonomi yang tinggi. Pertumbuhan ekonomi diharapkan mampu meningkatkan kemampuan faktor-faktor produksi yang merangsang bagi berkembangnya ekonomi daerah dalam skala yang lebih besar. Searah dengan kebijaksanaan pemerintah setelah mulai diterapkannya otonomi daerah kabupaten/kota sejak tahun 2003, diharapkan pembangunan di daerah dapat lebih mendorong pemerataan pembangunan, dan juga mempercepat pemulihan perekonomian. Pertumbuhan ekonomi yang stabil akan berdampak pada semakin meningkatnya pendapatan penduduk yang pada akhirnya bertujuan meningkatkan kesejahteraan masyarakat.

Pendapatan merupakan salah satu faktor yang sangat mempengaruhi besar kecilnya jumlah tingkat tabungan masyarakat. Artinya, semakin besar jumlah pendapatan yang dapat diterima oleh masyarakat, maka akan semakin besar pula dana yang dapat dihimpun oleh pihak perbankan. Begitu pula sebaliknya, apabila tingkat pendapatan masyarakat menurun, maka kecenderungan untuk menabung juga akan semakin rendah.

Peningkatan yang terjadi pada pendapatan masyarakat dalam suatu daerah dapat dilihat pada kemajuan perekonomian dengan mencermati nilai dari perubahan Produk Domestik Regional Bruto (PDRB) yang terjadi pada daerah tersebut. Produk Domestik Regional Bruto (PDRB) terbagi atas dua yaitu Produk Domestik Regional Bruto (PDRB) berdasarkan harga konstan dan Produk Domestik Regional Bruto (PDRB) berdasarkan harga berlaku. Produk Domestik Regional Bruto (PDRB) berdasarkan harga konstan adalah nilai barang dan jasa (komoditi), pendapatan dan pengeluaran yang dinilai berdasarkan harga tetap (konstan).

Karena adanya perubahan harga dari tahun ke tahun, menyebabkan Produk Domestik Regional Bruto (PDRB) berdasarkan harga berlaku juga turut berubah-ubah setiap tahunnya. Oleh karena itu, Produk Domestik Regional Bruto (PDRB) berdasarkan harga berlaku tidak dapat memberikan gambaran tentang perubahan daya beli masyarakat. Jadi dalam penulisan ini, Produk Domestik Regional Bruto (PDRB) yang dipakai adalah Produk Domestik Regional Bruto (PDRB) berdasarkan harga konstan karena dengan Produk Domestik Regional Bruto (PDRB) berdasarkan harga konstan ini, kita bisa membandingkan dan melihat bagaimana daya beli masyarakat, tingkat kesejahteraan masyarakat serta laju pertumbuhan ekonomi. Selain itu, Produk Domestik Regional Bruto (PDRB) berdasarkan harga konstan ini juga bisa digunakan output pada tahun yang berbeda.

Apabila ditinjau dari segi pendapatan, Produk Domesti Regional Bruto (PDRB) disebut *regional income* yang menunjukkan jumlah pendapatan (balas jasa) yang diterima oleh masyarakat karena keikut sertaannya dalam proses produksi.

Pendapatan ini antara lain adalah: upah, sewa tanah (*rent*), bunga untuk modal (*interest*) dan sebagainya.

Dalam pembahasan ini akan diperhatikan berapa besar pertumbuhan ekonomi di Kota Makassar dari tahun 2007-2011 dimana data yang digunakan untuk melihat pertumbuhan ekonomi adalah data Produk Domestik Regional Bruto (PDRB) atas dasar harga konstan Perkembangan Produk Domestik Regional Bruto (PDRB) untuk Kota Makassar selama tahun pengamatan (2007-2011), terus mengalami perubahan dari tahun ke tahun seiring dengan berkembangnya kegiatan perekonomian setelah mengalami kelesuan akibat krisis ekonomi yang berkepanjangan. Perkembangan Produk Domestik Regional Bruto (PDRB) di Kota Makassar dari tahun 2007-2011 secara umum dapat dilihat pada tabel sebagai berikut.

Tabel 4.4 Perkembangan (PDRB) Kota Makassar Tahun 2007-2011

Tahun	PDRB (Milyar Rupiah)	Perubahan (Persen)
2007	12.534.978.267	8,11
2008	13.561.827.498	10,52
2009	14.798.187.640	9,20
2010	16.252.454.657	9,83
2011	17.820.703.341	9,65

Sumber : BPS Makassar

Pada tabel 4.4 perkembangan Produk Domestik Regional Bruto (PDRB) terus mengalami peningkatan di mana pada awal periode pada tahun 2007 posisi Produk Domestik Regional Bruto (PDRB) Kota Makassar adalah sebesar 12.534.978.267 milyar rupiah, kemudian pada tahun berikutnya yaitu tahun 2008 mengalami perubahan sebesar 10,52% atau mengalami peningkatan sebesar

13.561.827.498 milyar rupiah. Tahun 2009 jumlah Produk Domestik Regional Bruto (PDRB) Kota Makassar meningkat menjadi 14.798.187.640 milyar rupiah atau mengalami perubahan sebesar 9,20 %. Selanjutnya pada tahun 2010 PDRB Kota Makassar mengalami peningkatan yang cukup baik yaitu sebesar 9,83 % atau 16.252.454.657 milyar rupiah. Lalu pada tahun 2011 Produk Domestik Regional Bruto Kota Makassar mencapai 17.820.703.341 atau mengalami perubahan sebesar 9,65%.

Namun secara umum, peningkatan Produk Domestik Regional Bruto (PDRB) Kota Makassar ini dipengaruhi oleh sektor-sektor yang dominan yaitu sektor industri pengolahan, sektor perdagangan, hotel dan restoran serta angkutan dan komunikasi yang memberikan kontribusi sangat besar pada pertumbuhan ekonomi.

C. Perkembangan Utang Luar Negeri (ULN) Indonesia

Pada dasarnya dalam proses pelaksanaan pembangunan ekonomi di negara berkembang seperti Indonesia, akumulasi utang luar negeri merupakan suatu gejala umum yang wajar. Hal tersebut disebabkan tabungan dalam negeri yang rendah sehingga tidak memungkinkan dilakukannya investasi yang memadai, sehingga jalan alternative lainnya ialah dengan menarik dana atau pinjaman luar negeri.

Utang luar negeri (*foreign debt*) mulai berkembang di Indonesia sejak pemerintahan Indonesia menganut sistem devisa bebas. Sejak bulan agustus 1971, sistem devisa bebas mulai diterapkan di Indonesia. Pemerintah tidak lagi membatasi modal yang akan dibawa masuk atau ke luar negeri. Semua masyarakat boleh memakai mata uang lain baik di dalam maupun luar negeri, untuk keperluan ekspor maupun

individual. Utang luar negeri sudah ada sejak masa orde lama, pada saat itu perekonomian Indonesia masih jauh dari kesejateraan di samping itu, adanya kondisi politik yang sangat tidak stabil sehingga pemerintah membutuhkan dana untuk membiayai perlawanan terhadap pemberontakan maupun pertahanan Negara.

Utang luar negeri (*foreign debt*) pada dasarnya memiliki dampak positif terhadap pertumbuhan ekonomi Indonesia, tetapi juga merupakan salah satu penyebab utama keterpurukan ekonomi Indonesia. Ini disebabkan karena semakin besarnya beban utang luar negeri Indonesia baik yang dilakukan oleh pemerintah maupun pihak swasta asing harus yang ditanggung. Tanpa adanya keringanan utang (*debt relief*), terutama berupa penghapusan sebagian beban utang luar negeri, Indonesia diramalkan akan menjerumus ke dalam krisis yang lebih besar.

Berikut ini merupakan data Utang luar negeri (ULN) Indonesia sejak tahun 2007 sampai dengan 2011 beserta persentasenya:

Tabel 4.5. Utang Luar Negeri Indonesia (juta US\$), 2007-2011.

Tahun	F (juta US\$)	Persentase
2007	141.180	15.75
2008	155.080	17.30
2009	172.871	19.29
2010	202.413	22.58
2011	224..757	25.08
Jumlah	896.301	100.00

Sumber: BPS Sul-Sel

Table 4.5 menunjukkan bahwa dalam kurun waktu 5 tahun yaitu 2007-2011 Utang luar negeri Indonesia mengalami peningkatan setiap tahunnya, yaitu pada tahun

2007 ULN Indonesia 141180 juta US\$. Tahun 2008 meningkat menjadi 255080 juta US\$ atau mengalami peningkatan sebesar 17,30%. Selanjutnya pada tahun 2009 kembali meningkat sebesar 19,29 % atau 172871 juta US\$. Tahun 2010 meningkat 22,58% atau 202413 juta US\$. Dan pada tahun 2011 Utang Luar Negeri Indonesia mencapai 224757 juta US\$ atau meningkat sebesar 25,08%.

D. Penanaman Modal Asing (PMA) Indonesia

Berdasarkan Undang-Undang No.1 tahun 1967 tentang Penanaman Modal Asing (PMA), penanaman modal asing meliputi penanaman modal asing secara langsung yang digunakan untuk menjalankan perusahaan di Indonesia. Dalam hal ini, pemilik modal secara langsung menanggung resiko atas penanaman modal tersebut, dan juga penanaman modal asing melalui portofolio atau surat-surat berharga.

Penanaman modal asing yang disetujui pemerintah adalah nilai investasi proyek baru, perluasan dan alih status. PMA terdiri dari saham peserta Indonesia, saham peserta asing, dan modal pinjaman. Jumlah kumulatif rencana PMA adalah jumlah seluruh rencana PMA yang disetujui pemerintah sejak tahun 1967 dengan memperhitungkan pembatalan, perluasan, perubahan, penggabungan, pencabutan, dan pengalihan status dari PMA ke PMDN atau sebaliknya.

Arus penanaman modal asing langsung meliputi modal ekuitas (equity capital), pendapatan yang diinvestasikan kembali (reinvested earnings), dan utang intra-perusahaan (intra-company loan) maupun utang kepada perusahaan induknya.

Selama kekuasaan rezim Orde Lama Indonesia sempat melarang masuknya modal asing, khususnya modal-modal yang berasal dari negara-negara barat. Namun,

pada masa pemerintahan orde baru sangat mendorong masuknya modal asing guna menunjang proses pembangunan nasional. Ini tercermin dari kebijakan pemerintah pada waktu itu yang terlebih dahulu menerbitkan Undang-Undang No.1 tahun 1967 tentang Penanaman Modal Asing kemudian baru menerbitkan Undang-Undang No.6 tahun 1968 tentang Penanaman Modal Dalam Negeri. Artinya, pemerintah pada saat itu melihat investasi sangat diperlukan sekali, untuk membantu pemulihan perekonomian dalam negeri yang pada saat itu sedang terpuruk, terutama modal yang berasal dari pihak asing.

Berikut ini merupakan data Penanaman modal Asing (PMA) Indonesia sejak tahun 2007 sampai dengan 2011 beserta persentasenya:

Tabel 4.6. Penanaman Modal Asing Indonesia (juta US\$), 2007-2011.

Tahun	F (juta US\$)	Persentase
2007	10.341.4	14.42
2008	14.871.4	20.74
2009	10.815.3	15.08
2010	16.214.8	22.61
2011	19.474.5	27.15
Jumlah	71.717.4	100.00

Sumber: BPS Sul-Sel

Table 4.5 menunjukkan bahwa dalam kurun waktu 5 tahun yaitu 2007-2011 perkembangan realisasi PMA di Indonesia mengalami Fluktuasi. Realisasi PMA tertinggi pada tahun 2011 sebesar 19474.5 (juta US\$) atau mengalami kenaikan sebesar 27,15% sejak tahun 2007. Dan realisasi PMA terendah selama 5 tahun terakhir pada tahun 2007 yaitu sebesar 10341,4 (juta US\$).

E. Pengaruh Utang Luar Negeri dan Penanaman Modal Asing Indonesia Terhadap PDRB di kota Makassar

Setelah memberikan gambaran umum mengenai perkembangan masing-masing variabel yang dimaksud dalam penulisan ini, maka pada bagian ini kita akan melihat hasil perhitungan empirik yang telah didapatkan dengan menggunakan perhitungan regresi dengan bantuan SPSS 17. Tujuan dari perhitungan regresi ini adalah untuk mengetahui bagaimana tingkat signifikansi pengaruh antara variabel-variabel bebas yaitu Utang Luar negeri (ULN) dan Penanaman Modal Asing (PMA) terhadap variabel terikat yaitu Produk Domestik Regional Bruto (PDRB) dan yang mana lebih dominan pengaruhnya.

Data yang digunakan dalam penelitian ini adalah data mengenai Utang Luar Negeri (ULN) dan Penanaman Modal Asing (PMA) Indonesia serta Produk Domestik Regional Bruto (PDRB) Kota Makassar dengan tahun pengamatan 2007-2011. Data sekunder yang diambil dari berbagai instansi ini tidak langsung dimasukkan kedalam perhitungan, akan tetapi sebagian diubah terlebih dahulu ke dalam bentuk Rupiah kemudian diubah lagi ke dalam bentuk Logaritma Natural (Ln) dengan persamaan sebagai berikut : $\ln Y = \beta_0 + \beta_1 \ln X_1 + \beta_2 \ln X_2$ kemudian diolah dengan program SPSS.17.

Tabel 4.7. Data Dasar Perhitungan SPSS17 Setelah Dirupiahkan

Tahun	Utang Luar Negeri (triliun Rp)	Penanaman Modal Asing (triliun Rp)	PDRB (triliun Rp)
2007	1.290.385.200	94.520.396	12.534.978.267
2008	1.502.880.280	144.118.737.4	13.561.827.498
2009	1.799.241.368	112.565.642.4	14.798.187.640
2010	1.839.326.931	147.343.887.6	16.252.454.657
2011	1.955.385.900	169.428.150	17.820.703.341

Sumber: Tabel 4.4,4.5,4.6

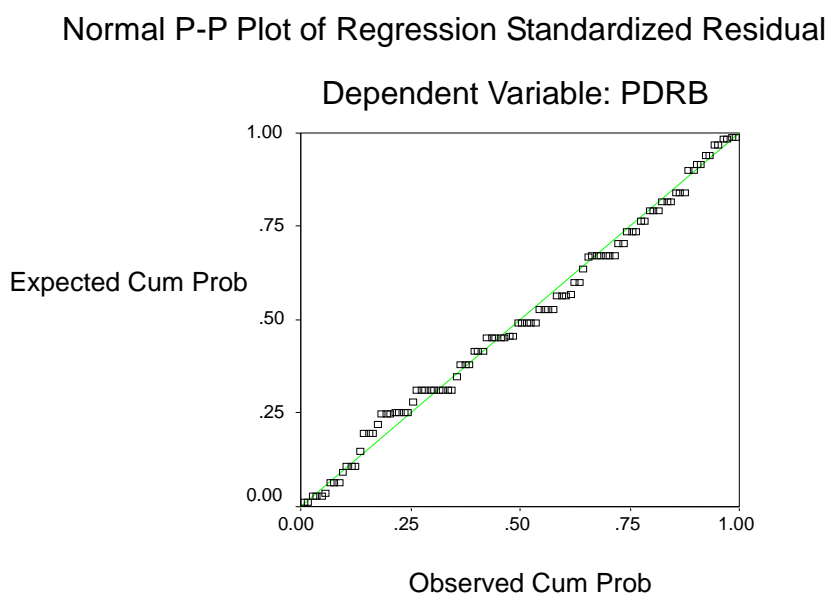
F. Uji Asumsi Klasik

Evaluasi ini dimaksudkan untuk apakah penggunaan model regresi linear berganda (*multiple Regression linear*) dalam menganalisis telah memenuhi asumsi klasik. Model linear berganda akan lebih tepat digunakan dan menghasilkan perhitungan yang lebih akurat apabila asumsi-asumsi berikut dapat terpenuhi yaitu :

a. Uji Normalitas Data

Pengujian Normalitas digunakan untuk menguji apakah dalam sebuah model regresi, variabel terikat, variabel bebas atau keduanya mempunyai distribusi normal ataukah tidak. Model regresi yang baik adalah distribusi data normal atau mendekati normal. Hasil uji Normalitas dapat dilihat pada gambar berikut :

Gambar 4.1 : Grafik Uji Normalitas



Sebagaimana terlihat dalam grafik Normal P-P plot of regression Standardized Residual, terlihat bahwa titik – titik menyebar disekitar garis diagonal

, serta penyebarannya mengikuti arah garis diagonal (membentuk garis lurus), maka dapat dikatakan bahwa data berdistribusi normal dan model regresi layak dipakai untuk memprediksi PDRB berdasarkan variabel bebasnya.

b. Uji Linieritas Data

Pada grafik Normal P-Plot of Regretion Stand diatas, terlihat titik-titik (data) di sekitar garis lurus dan cenderung membentuk garis lurus (linier), sehingga dapat dikatakan bahwa persyaratan linieritas telah terpenuhi. Dengan demikian karena persyaratan linieritas telah dapat dipenuhi sehingga model regresi layak dipakai untuk memprediksi Kinerja berdasarkan variabel bebasnya.

c. Uji Multikolinieritas Data

Uji multikolinieritas perlu dilakukan untuk menguji apakah pada model regresi ditemukan adanya korelasi antar variabel bebas, jika terjadi korelasi, maka dinamakan terdapat problem Multikolinieritas (MULTIKO). Untuk mengetahui multikolinieritas antar variabel bebas tersebut, dapat dilihat melalui VIF (*variance inflation factor*) dari masing-masing variabel bebas terhadap variabel terikat. Apabila nilai VIF tidak lebih dari 5 berarti mengindikasi bahwa dalam model tidak terdapat multikolinieritas. besaran VIF (*variance inflation factor*) dan Tolerance, pedoman suatu model regresi yang bebas multiko adalah :

- a. Mempunyai nilai VIF disekitar angka 1
- b. Mempunyai angka TOLERANCE mendekati 1

Adapun hasil pengujian teringkas dalam tabel berikut :

Tabel 4.8. Hasil Uji Multikolinieritas Variabel Bebas

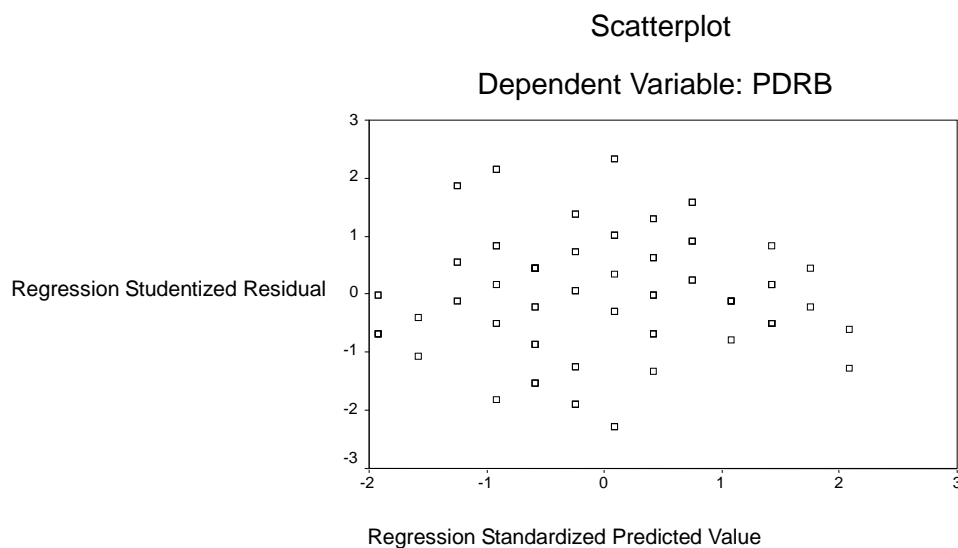
Variabel Bebas	Toleran ce	VIF	Keputusan terhadap Asumsi Multikolinieritas
ULN (X_1)	0,997	1,003	Terpenuhi
PMA (X_2)	0,997	1,003	Terpenuhi

Sumber : Output Analisis Regresi

Pada tabel di atas terlihat bahwa kedua variabel bebas memiliki besaran angka VIF di sekitar angka 1 (ULN = 1,003 dan PMA = 1,003), besaran angka Tolerance semuanya mendekati angka 1 (ULN = 0,997 dan PMA = 0,997), sehingga dapat disimpulkan bahwa tidak terjadi Multikolinieritas antara kedua variabel bebas dan model regresi layak digunakan

d. Uji Heteroskedastisitas

Tujuan dari pengujian ini adalah untuk menguji apakah dalam sebuah model regresi, terjadi ketidaksamaan varians dari residual dari satu pengamatan ke pengamatan yang lain. Jika varians dari residual dari satu pengamatan ke pengamatan yang lain tetap, maka disebut Homoskedastisitas, dan jika varians berbeda, disebut Heteroskedastisitas. Model regresi yang baik adalah tidak terjadi Heteroskedastisitas. Hasil pengujian ditunjukkan dalam gambar berikut :

Gambar 4.2 : Grafik Uji Heteroskedastisitas

Dari grafik Scatterplot tersebut, terlihat titik –titik menyebar secara acak dan tidak membentuk suatu pola tertentu yang jelas, serta tersebar baik diatas maupun dibawah angka 0 pada sumbu Y. Hal ini berarti tidak terjadi heretoskedastisitas pada model regresi, sehingga model regresi layak dipakai untuk memprediksi PDRB berdasar masukan variabel independent-nya

Hubungan atau korelasi antara variabel pnelitian dapat dilihat pada Tabel berikut:

Tabel 4.9. Rekapitulasi Hasil Analisis Regresi berganda

Variabel	Koefisien Regresi (B)	t	Sig
ULN (X ₁)	0,594	0,516	0,028
PMA(X ₂)	0,167	0,955	0,040
Konstanta	= 7,688		
R	= 0,957		
R square	= 0,916		
F hitung	= 7,861		
Signifikansi F	= 0,044		

Sumber : Output Analisis Regresi Berganda

1. Pengaruh Secara Simultan

Hasil analisis regresi berganda : variabel Utang Luar Negeri (X_1) dan Penanaman Modal Asing (X_2) berpengaruh terhadap PDRB (Y) secara simultan/bersama-sama menunjukkan hasil nilai F_{hitung} adalah sebesar 7,861 dengan Signifikan F sebesar 0,044 atau lebih kecil dari 0,05 (5%), sehingga menolak H_0 . Hasil ini menyatakan bahwa secara simultan semua Variabel Bebas yaitu variabel Utang Luar Negeri (X_1) dan Penanaman Modal Asing (X_2) berpengaruh signifikan secara simultan terhadap PDRB (Y).

Selanjutnya dari analisis regresi berganda diperoleh nilai R sebesar 0.957. Hasil ini menunjukkan bahwa semua variabel bebas yaitu variabel Utang Luar Negeri (X_1) dan Penanaman Modal Asing (X_2) mempunyai keeratan hubungan dengan variabel PDRB (Y) sebesar 0.957. Pada penelitian ini, untuk mengetahui kontribusi variabel bebas terhadap variabel terikat dilakukan dengan menggunakan besaran angka *R square*. Hasil *R square* didapat sebesar 0.916. Angka ini menunjukkan bahwa kontribusi semua variabel bebas yaitu variabel Utang Luar Negeri (X_1) dan Penanaman Modal Asing (X_2) terhadap variabel PDRB (Y) sebesar 95,7%, sisanya 4,3 % dipengaruhi oleh variabel lain yang tidak ada dalam penelitian ini.

2. Pengaruh Secara Parsial

Berdasarkan uji parsial melalui analisis regresi , diperoleh hasil Variabel Bebas yaitu Utang Luar Negeri (X_1) dan Penanaman Modal Asing (X_2) terhadap variabel PDRB (Y) secara parsial dapat dijelaskan sebagai berikut :

a. Utang Luar Negeri (X_1)

Analisis Regresi menunjukkan koefisien Regresi (B) sebesar 59,4% terhadap PDRB (Y), dengan signifikansi 0,028. Hal ini berarti bahwa variabel Utang Luar Negeri (X_1) berpengaruh positif secara signifikan terhadap PDRB (Y). Koefisien Regresi (B) sebesar 59,4% menyatakan bahwa setiap penambahan atau pengurangan satu Utang Luar Negeri (X_1), maka akan menambah atau mengurangi PDRB (Y) sebesar 59,4%.

b. Penanaman Modal asing(X_2)

Analisis Regresi menunjukkan koefisien Regresi (B) sebesar 16,7% terhadap PDRB (Y), dengan signifikansi 0,040. Hal ini berarti bahwa variabel Penanaman Modal Asing (X_2) berpengaruh secara signifikan terhadap PDRB (Y). Koefisien Regresi (B) sebesar 16,7% menyatakan bahwa setiap penambahan atau pengurangan Penanaman Modal Asing (X_2), maka akan menambah atau mengurangi PDRB (Y) sebesar 16,7%.

Berdasarkan pada hasil koefisien regresi (B) di atas, maka diperoleh persamaan regresi sebagai berikut :

$$Y = 7,688 + 0,594 X_1 + 0,167 X_2$$

G. Pengujian Hipotesis

Berdasar pada hipotesis yang telah dikemukakan dan hasil analisis data, maka selanjutnya dilakukan uji hipotesis sebagai berikut :

1. Diduga bahwa Utang Luar Negeri dan Penanaman Modal Asing secara simultan berpengaruh terhadap PDRB.

Hasil regresi diperoleh nilai F hitung = 7,861 dengan tingkat signifikansi $0,028 < 5\%$ (H_0 ditolak), hal ini artinya bahwa secara simultan Variabel Utang Luar Negeri (X_1) dan Penanaman Modal Asing (X_2) mempunyai pengaruh yang signifikan terhadap Variabel PDRB (Y). Dengan demikian Hipotesis 1 terbukti benar dan dapat diterima.

2. Diduga bahwa Utang Luar Negeri dan Penanaman Modal Asing secara parsial berpengaruh terhadap PDRB.

Analisis Regresi menunjukkan koefisien Regresi (B) variabel Utang Luar Negeri adalah sebesar 59,4% terhadap PDRB, dengan signifikansi 0,028. Hal ini berarti bahwa memang Utang Luar Negeri berpengaruh positif dan signifikan terhadap PDRB. Analisis Regresi juga menunjukkan koefisien Regresi (B) variabel Penanaman Modal Asing sebesar 16,7% terhadap PDRB, dengan signifikansi 0,040. Hal ini berarti bahwa memang Penanaman Modal Asing berpengaruh positif dan signifikan terhadap PDRB. Sehingga Hipotesis 2 terbukti.

BAB V

KESIMPULAN DAN SARAN

A. Kesimpulan

Berdasarkan uraian-uraian yang telah dijelaskan sebelumnya, maka dapat diambil beberapa kesimpulan, antara lain sebagai berikut:

1. Perkembangan Produk Domestik Regional Bruto di Kota Makassar selama tahun penelitian cenderung stabil
2. Perkembangan utang luar negeri (*foreign debt*) Indonesia selama kurun waktu penelitian menunjukkan peningkatan setiap tahunnya. Berdasarkan hasil estimasi data diperoleh utang luar negeri Indonesia berpengaruh positif dan signifikan terhadap PDRB Kota Makassar. Ini dikarenakan dana yang didapatkan dari Utang Luar Negeri dapat digunakan untuk membiayai pembangunan infrastruktur dalam negeri termasuk pembangunan infrastruktur di kota Makassar. Dengan demikian roda perekonomian di Kota Makassar dapat berjalan dengan baik yang berimbas pada peningkatan PDRB Kota Makassar.
3. Perkembangan nilai penanaman modal asing (PMA) di Indonesia selama kurun waktu penelitian menunjukkan perkembangan yang fluktuatif. Walaupun realisasi PMA masih tergolong kecil dan masih fluktuatif namun angka tersebut ternyata masih memberikan dampak yang positif dan signifikan terhadap kenaikan PDRB Kota Makassar.

B. Saran

Adapun saran-saran yang dapat diberikan oleh penulis, yaitu:

1. Pemerintah Kota Makassar harus lebih meningkatkan lagi kualitas kinerja makro ekonominya sehingga dapat mempertahankan pertumbuhan ekonomi Kota Makassar yang dari tahun ke tahun terus mengalami peningkatan dan diharapkan akan terus meningkat seiring dengan kembali kondusifnya iklim investasi di Indonesia.
2. Pemerintah lebih berfokus pada kemandirian ekonomi dengan mengurangi penambahan utang baru dan mengusahan percepatan pertumbuhan investasi domestik yang akan mempercepat proses akumulasi modal sehingga sedikit demi sedikit bangsa Indonesia tidak akan terlalu tergantung pada utang luar negeri. Serta pengelolaan utang luar negeri (*foreign debt*) kiranya dapat dilaksanakan lebih transparan dan diawasi dalam penggunaan dan pengelolaan utang sehingga lebih akan efektif dan efisien dalam mempengaruhi pertumbuhan ekonomi.
3. Melihat penanaman modal asing di Indonesia masih tergolong kecil dibandingkan dengan negara-negara lainnya, maka pemerintah sebaiknya lebih memperjelas lagi kepastian hukum mengenai penanaman modal asing, menciptakan stabilitas keamanan nasional, dan memperbaiki fasilitas infrastruktur sehingga akan menarik banyak investor asing untuk menanamkan modalnya di Indonesia khususnya Kota Makassar yang diharapkan akan berdampak positif terhadap pertumbuhan ekonomi.

4. Saran kepada Peneliti lain, agar lebih melengkapi referensi data dan teori-teori terbaru mengenai utang luar negeri dan penanaman modal asing dalam hubungannya dengan pertumbuhan ekonomi. Sehingga dapat diketahui secara rinci penyaluran dana-dana yang berasal dari utang luar negeri yang ditujukan untuk membiayai pembangunan dalam negeri.

DAFTAR PUSTAKA

- Abimanyu, Anggito. 2000. *Ekonomi Indonesia Baru*. Jakarta: PT Elex Media Komputindo.
- Arif Sritua & Adi Sasono, 1987. *Modal Asing, Beban Hutang Luar Negeri dan Ekonomi Indonesia*. Jakarta: UIP.
- Basri, Faisal. 2002. *Perekonomian Indonesia*. Jakarta: Erlanga
- Boediono. 1999. *Teori Pertumbuhan Ekonomi*. Yogyakarta: BPFE UGM
- Djamin, Zulkarnain. 1996 *Masalah Utang Luar Negeri Bagi Negara Berkembang*. Jakarta: Lembaga Penerbit FE UI.
- Gujarati. 2003. *Ekonometrika Dasar*. Jakarta: Erlangga
- Hady, Hamdy, 2001. *Ekonomi Internasional: Teori dan Kebijakan Perdagangan Internasional*. Jakarta: Penerbit Ghalia Indonesia.
- Novita Linda Sitompul. 2007. *Analisis Pengaruh Investasi dan Tenaga Kerja terhadap PDRB Sumatera Utara*. Medan: Sekolah Pasca Sarjana Universitas Sumatera Utara.
- Sukirno. 2000. *Ekonomi Pembangunan: Proses, Masalah, dan Dasar Kebijakan*. Jakarta: Kencana
- Suryana, 2001. *Ekonomi Pembangunan; Problematika dan Pendekatan*. Jakarta: PT.Salemba Emban Patria.
- Surya Atmaja, Adwin. 2000 *Utang Luar Negeri Pemerintah Indonesia: Perkembangan dan Dampaknya*. Jakarta: UKP.

Todaro, Michael P. 2000 *Pembangunan Ekonomi Edisi kesembilan*. Jakarta: Penerbit Erlangga.

_____, (2001-2011). *Laporan Tahunana Bank Indonesia*. Jakarta: www.bi.go.id

_____, (2002-2006). *Statistik Indonesia*. Badan Pusat Statistik Sulawesi Selatan, Makassar.

DAFTAR RIWAYAT HIDUP



RAHMAT ARSYAD, Lahir di Pinrang pada tanggal 29 April 1989. Penulis adalah putra ke-tiga dari pasangan M. Arsyad P dan Hj. St Sarsina. Penulis menempuh pendidikan di SD Negeri 264 kecamatan Cempa Kab. Pinrang sampai tahun 2002. Penulis selanjutnya menempuh pendidikan di SMP Negeri 3 Cempa Kab. Pinrang dan lulus pada tahun 2005. Penulis kemudian

melanjutkan studi SMA Negeri 2 Bulukumba dan lulus tahun 2008. Penulis melanjutkan studi tahun 2009 dan terdaftar sebagai mahasiswa Jurusan Ilmu Ekonomi Fakultas Ekonomi dan Bisnis Islam Program Studi Strata Satu (S1) di Universitas Islam Negeri Alauddin Makassar.