

**GAMBARAN KELUHAN MUSKULOSKELETAL PADA PEKERJA
BAGIAN PRODUKSI PT. MARUKI INTERNATIONAL
INDONESIA TAHUN 2012**



SKRIPSI

**Diajukan Untuk Memenuhi Salah Satu Syarat
Meraih Gelar Sarjana Kesehatan Masyarakat
Pada Fakultas Ilmu Kesehatan
UIN Alauddin Makassar**

OLEH:

NUR SUCI RUSDIMAYANTI

70200108064

**PROGRAM STUDI KESEHATAN MASYARAKAT
FAKULTAS ILMU KESEHATAN
UIN ALAUDDIN MAKASSAR
2012**

PERNYATAAN KEASLIAN SKRIPSI

Dengan penuh kesadaran, penyusun yang bertanda tangan dibawah ini menyatakan bahwa skripsi ini benar adalah hasil karya penyusun sendiri. Jika dikemudian hari terbukti bahwa skripsi ini merupakan duplikat , tiruan, plagiat atau dibuat oleh orang lain, sebagian dan seluruhnya, maka skripsi dan gelar yang diperoleh karenanya batal demi hukum.

Makassar, Agustus 2012

Penyusun

Nur Suci R

PENGESAHAN SKRIPSI

Skripsi yang berjudul “Gambaran Keluhan Muskuloskeletal pada Pekerja Bagian Produksi PT. Maruki International Indonesia Makassar Tahun 2012” yang disusun oleh **NUR SUCI RUSDIMAYANTI NIM : 70200108064** mahasiswa Jurusan Kesehatan Masyarakat Fakultas Ilmu Kesehatan Universitas Islam Negeri Alauddin Makassar telah diuji dan dipertahankan dalam sidang skripsi yang diselenggarakan pada hari **Selasa**, tanggal **28 Agustus 2012**, dinyatakan telah dapat diterima sebagai salah satu syarat untuk memperoleh gelar Sarjana Kesehatan Masyarakat.

DEWAN PENGUJI



Ketua : **Dr. dr. H. Rasjidin Abdullah, MPH, MH.Kes.** (.....)

Sekretaris : **Andi Susilawaty, S.Si., M.Kes.** (.....)

Pembimbing I : **M. Fais Satrianegara, SKM., MARS.** (.....)

Pembimbing II : **Fatmawaty Mallapiang, SKM., M.Kes.** (.....)

Penguji I : **Dr. dr.Syamsiar S. Russeng, MS.** (.....)

Penguji II : **Dr. Hasaruddin, M.Ag** (.....)

Samata Gowa, 17 September 2012

Diketahui Oleh:

Dekan Fakultas Ilmu Kesehatan

UIN Alauddin Makassar

Dr. dr. H. Rasjidin Abdullah, MPH, MH.Kes.
NIP. 19530119 198110 1 001

ABSTRAK

Nama penyusun : Nur Suci Rusdimayanti
Nim : 70200108064
Jurusan : Kesehatan Masyarakat
Judul : **Gambaran Keluhan Muskuloskeletal Pada Pekerja Bagian Produksi PT Maruki International Indonesia Tahun 2012**

Keluhan muskuloskeletal adalah keluhan yang dirasakan berupa rasa sakit/nyeri, kesemutan, mati rasa, pegal-pegal pada bagian tubuh. Berdasarkan data yang diperoleh dari PT. Maruki Internasional Indonesia menunjukkan bahwa jumlah kunjungan tenaga kerja ke poliklinik berdasarkan keluhan penyakit otot dan kerangka sepanjang tiga tahun terakhir, yaitu tahun 2009 sebanyak 98 kasus, tahun 2010 sebanyak 304 kasus dan tahun 2011 sebanyak 306 kasus. Tujuan dari penelitian adalah untuk mengetahui gambaran keluhan muskuloskeletal pada pekerja bagian produksi di PT. Maruki Internasional Indonesia tahun 2012.

Jenis penelitian ini adalah penelitian deskriptif. Jumlah populasi sebanyak 376 pekerja dan sampel sebanyak 194 pekerja bagian produksi di PT. Maruki Internasional Indonesia yang dipilih dengan metode *Quota Sampling*. Pengambilan data dilakukan dengan melakukan observasi terhadap pekerja dan wawancara menggunakan kuesioner *Nordic body map*.

Hasil penelitian menunjukkan berdasarkan faktor umur muda (≤ 40 tahun) yang mengalami keluhan muskuloskeletal sebanyak 131 orang (93,6%), Pekerja laki-laki yang mengalami keluhan muskuloskeletal sebanyak 132 orang (94,3%), masa kerja lama yang mengalami keluhan muskuloskeletal sebanyak 161 orang (93,1%), sikap kerja yang tidak ergonomis yang mengalami keluhan muskuloskeletal sebanyak 151 orang (99,3%), merokok yang mengalami keluhan muskuloskeletal sebanyak 113 orang (92,6%), kebiasaan berolahraga yang mengalami keluhan muskuloskeletal sebanyak 178 orang (92,7%).

Disarankan bagi perusahaan PT Maruki International Indonesia untuk menyiapkan fasilitas kerja yang ergonomis, dan memberikan pelatihan atau pendidikan pada pekerja tentang posisi-posisi kerja yang ergonomis.

Kata kunci : **Keluhan Muskuloskeletal, *Quota Sampling* , *Nordic body map*, Ergonomis, posisi kerja.**

KATA PENGANTAR

Assalamu Alaikum Warahmatullahi Wabarakatuh.

Puji syukur kami panjatkan kehadiran Allah swt karena atas limpahan berkah dan karunia tak terhingga yang diberikan-Nya sehingga hasil penelitian dengan judul “Gambaran Keluhan Muskuloskeletal Pada Pekerja Bagian Produksi PT Maruki International Indonesia Tahun 2012” telah dapat diselesaikan.

Salam dan shalawat senantiasa tercurahkan kepada baginda Rasulullah Muhammad saw, sebagai *uswah hasanah*, yang telah berjuang untuk menyempurnakan akhlak manusia diatas bumi ini.

Penulis menyadari sepenuhnya selama mengikuti perkuliahan di UIN Alauddin Makassar sampai penyusunan hasil penelitian ini, diperoleh banyak bimbingan, dan arahan serta dukungan dari berbagai pihak. Oleh sebab itu, penulis merasa perlu menghaturkan banyak terima kasih dan penghargaan yang setinggi-tingginya kepada semua pihak yang berjasa, khususnya kepada:

1. Bapak Prof.Dr.H.A.Qadir Gassing HT,MS selaku Rektor Universitas Islam Negeri Alauddin Makassar
2. Bapak Dr. dr. H. Rasjidin Abdullah, MPH., MH. Kes selaku Dekan Fakultas Ilmu Kesehatan Universitas Islam Negeri Alauddin Makassar
3. Ibu A. Susilawaty, S.Si. M.Kes selaku Ketua Jurusan Kesehatan Masyarakat UIN Alauddin Makassar.

4. Bapak M. Fais Satrianegara, SKM, MARS dan Ibu Fatmawaty Mallapiang SKM, M.Kes , selaku dosen pembimbing yang telah banyak meluangkan waktu, tenaga, dan pikiran dalam memberikan arahan, bimbingan serta kesempatan yang sangat berharga bagi penulis.
5. Ibu Dr. dr. Syamsiar S Russeng, MS dan Bapak Dr.Hasaruddin S.Ag,.M.Ag selaku penguji yang telah memberikan saran dan masukan bagi penulis dalam penyelesaian penelitian ini.
6. Para pembantu dekan, Bapak dan ibu dosen yang telah memberikan ilmu pengetahuannya kepada kami, beserta seluruh staf tata usaha fakultas ilmu kesehatan.
7. Bapak Ikrar , Bapak H. Ma'rufi, Kak Irma, Kak Martang dan Opa beserta seluruh Staf pegawai dan responden di PT. Maruki Internasional Indonesia yang telah banyak membantu dalam penelitian ini.
8. Sahabat-sahabat saya, Nurfaidah, Sitti Amirawati Amri, Miftahun Nur, Hasmiati dan Fahnita Lahis yang telah banyak memberikan bantuan serta dukungannya serta rasa persaudaraannya selama ini .
9. Seluruh Teman di kelas K3 08 (Sumarni, Friesta devia, Fitriana, Aswar, Wahyudi, M.NurQalbi, M.Kahfi, Darwin, Fadli, M.Dzul dan M.Tasrif) dan kepada seluruh teman-teman Kesehatan Masyarakat angkatan 2008, yang tidak dapat saya sebutkan namanya satu per satu.
10. Teman – teman PBL posko Bellabori1 beserta keluarga, pemuda & pemudi Bellabori.

11. Teman-teman KKN posko Lajonga (Roni, Sufriati, Fahriani, Ashari, M. Yusran Dan Ahkam) dan seluruh keluarga besar KKN Angk.47 Panca Lautang, beserta seluruh Keluarga Besar Puang Burhanuddin, Ibu Lurah H. Gumiaty Laosi S.Pd dan Pemuda & pemudi Lajonga.

Teristimewa untuk kedua orang tuaku (Rusdin dan Mariati) yang tak henti-hentinya memberikan semangat dan bantuan kepada saya baik berupa bantuan moril serta materil, memberikan kasih sayang yang tak ternilai harganya serta doa yang tak henti-hentinya hingga saya dapat menjadi seperti sekarang ini. Dan adik-adik saya (suryansyah, M. Agung Adi Wijaya dan Muh. Taufiqurahman) yang selalu senantiasa menemani dan membantu saya. Beserta Nenek dan Kakekku, Om dan Tante, Sepupu, Sepupu, dan seluruh keluargaku yang tidak dapat saya sebutkan satu persatu. Dan Ucapan terima kasih tak lupa saya ucapkan buat Nur Husnaa yang selalu memberikan bantuan, semangat dan support ketika penulis melakukan penelitian dan penyusunan skripsi ini.

Tiada imbalan yang dapat penulis berikan, hanya kepada Allah penulis menyerahkan segalanya dengan penuh keikhlasan dan semoga segala amal bakti yang diberikan oleh semua pihak yang terkait dalam penyelesaian penelitian ini bernilai ibadah di sisi Allah SWT. *Amin Ya Rabbal Alamin.*

Wassalamu Alaikum Warahmatullahi Wabarakatuh...

Makassar, Agustus 2012

Penulis,

Nur Suci Rusdimayanti

DAFTAR ISI

HALAMAN JUDUL.....	
HALAMAN PERNYATAAN KEASLIAN SKRIPSI.....	ii
HALAMAN PENGESAHAN.....	iii
KATA PENGANTAR.....	iv
DAFTAR ISI.....	vii
DAFTAR TABEL.....	ix
DAFTAR LAMPIRAN.....	xii
ABSTRAK.....	
BAB I PENDAHULUAN	
A. Latar Belakang Masalah.....	1
B. Rumusan Masalah	4
C. Tujuan Penelitian.....	4
D. Manfaat Penelitian	5
BAB II TINJAUAN PUSTAKA	
A. Tinjauan Umum Tentang Ergonomi	6
B. Tinjauan Umum Tentang Keluhan Muskuloskeletal	14
C. Tinjauan Umum Tentang Umur	17
D. Tinjauan Umum Tentang Jenis Kelamin	19
E. Tinjauan Umum Tentang Masa Kerja	20
F. Tinjauan Umum Tentang Sikap Kerja.....	23
G. Tinjauan Umum Tentang Kebiasaan Merokok.....	27
H. Tinjauan Umum Tentang Kebiasaan Olahraga.....	29
BAB III KERANGKA KONSEP	
A. Dasar Pemikiran Variabel Yang Diteliti.....	32
B. Kerangka Teori.....	33
C. Kerangka Konsep Penelitian.....	33
D. Defenisi Operasional dan kriteria objektif.....	34
BAB IV METODE PENELITIAN	
A. Jenis dan rancangan penelitian.....	38
B. Lokasi Penelitian dan waktu penelitian.....	38
C. Populasi dan Sampel	38
D. Sumber Data.....	40

E. Teknik Pengumpulan Data.....	41
F. Instrumen Penelitian.....	42
G. Pengolahan dan penyajian data.....	42
H. Analisis Data.....	42
BAB V HASIL DAN PEMBAHASAN	
A. Hasil Penelitian.....	43
B. Pembahasan.....	104
BAB VI KESIMPULAN DAN SARAN	
A. Kesimpulan.....	116
B. Saran.....	117
DAFTAR PUSTAKA	

DAFTAR TABEL

Tabel	Halaman
Tabel 5.1 Distribusi Responden Berdasarkan Kelompok Umur	50
Tabel 5.2 Distribusi Responden Berdasarkan Pendidikan	51
Tabel 5.3 Distribusi Responden Berdasarkan Masa Kerja.....	52
Tabel 5.4 Distribusi Responden Berdasarkan Jenis Kelamin.....	52
Tabel 5.5 Distribusi Responden Berdasarkan Sikap Kerja	53
Tabel 5.6 Distribusi Responden Berdasarkan Bagian Kerja	53
Tabel 5.7 Distribusi Responden Berdasarkan Perasaan Tidak Nyaman Pada otot dan Tulang	54
Tabel 5.8 Distribusi Responden Berdasarkan Tindakan Saat Merasakan Gejala Keluhan Muskuloskeletal	55
Tabel 5.9 Distribusi Responden Berdasarkan Kebiasaan Merokok	55
Tabel 5.10 Distribusi Responden Berdasarkan Jumlah Konsumsi Rokok Dalam Sehari	56
Tabel 5.11 Distribusi Responden Berdasarkan Kebiasaan Olahraga	57
Tabel 5.12 Distribusi Responden Berdasarkan Tingkat Keseringan Olahraga	57
Tabel 5.13 Distribusi Responden Berdasarkan Jenis Keluhan Muskuloskeletal Pada Bagian Tubuh	58
Tabel 5.14 Distribusi Responden Berdasarkan Frekuensi Keluhan Muskuloskeletal Pada Bagian Tubuh.....	60
Tabel 5.15 Distribusi Responden Berdasarkan Keparahan Keluhan Muskuloskeletal Pada Bagian Tubuh.....	61
Tabel 5.16 Distribusi Karakteristik Responden Berdasarkan variabel independen dengan Keluhan Muskuloskeletal	62
Tabel 5.17 Distribusi Karakteristik Responden Berdasarkan variabel umur dengan jenis kelamin, masa kerja, sikap kerja, kebiasaan merokok dan kebiasaan olahraga	64

Tabel 5.18	Distribusi Karakteristik Responden Berdasarkan variabel masa kerja dengan jenis kelamin, sikap kerja, kebiasaan merokok dan kebiasaan olahraga	66
Tabel 5.19	Distribusi Karakteristik Responden Berdasarkan variabel jenis kelamin dengan sikap kerja, kebiasaan merokok dan kebiasaan olahraga	67
Tabel 5.20	Distribusi karakteristik reponden berdasarkan variabel sikap kerja dengan kebiasaan merokok dan kebiasaan olahraga	68
Tabel 5.21	Distribusi Karakteristik Responden Berdasarkan variabel independen dengan Keluhan Muskuloskeletal Pada Bagian Leher	71
Tabel 5.22	Distribusi Karakteristik Responden Berdasarkan variabel independen dengan Keluhan Muskuloskeletal Pada Bagian Bahu Kanan	73
Tabel 5.23	Distribusi Karakteristik Responden Berdasarkan variabel independen dengan Keluhan Muskuloskeletal Pada Bagian Bahu Kiri	74
Tabel 5.24	Distribusi Karakteristik Responden Berdasarkan variabel independen dengan Keluhan Muskuloskeletal Pada Bagian Punggung.....	76
Tabel 5.25	Distribusi Karakteristik Responden Berdasarkan variabel independen dengan Keluhan Muskuloskeletal Pada Bagian Siku Kanan	78
Tabel 5.26	Distribusi Karakteristik Responden Berdasarkan variabel independen dengan Keluhan Muskuloskeletal Pada Bagian Siku Kiri	80
Tabel 5.27	Distribusi Karakteristik Responden Berdasarkan variabel independen dengan Keluhan Muskuloskeletal Pada Bagian Pinggang.....	82
Tabel 5.28	Distribusi Karakteristik Responden Berdasarkan variabel independen dengan Keluhan Muskuloskeletal Pada Bagian Pergelangan Tangan Kanan.....	86
Tabel 5.29	Distribusi Karakteristik Responden Berdasarkan variabel independen dengan Keluhan Muskuloskeletal Pada Pergelangan Tangan Kiri.....	87
Tabel 5.30	Distribusi Karakteristik Responden Berdasarkan variabel independen dengan Keluhan Muskuloskeletal Pada Bagian Paha Kanan.....	91

Tabel 5.31 Distribusi Karakteristik Responden Berdasarkan variabel independen dengan Keluhan Muskuloskeletal Pada Bagian Paha Kiri.....	92
Tabel 5.32 Distribusi Karakteristik Responden Berdasarkan variabel independen dengan Keluhan Muskuloskeletal Pada Bagian Lutut Kanan	96
Tabel 5.33 Distribusi Karakteristik Responden Berdasarkan variabel independen dengan Keluhan Muskuloskeletal Pada Bagian Lutut Kiri.....	97
Tabel 5.34 Distribusi Karakteristik Responden Berdasarkan variabel independen dengan Keluhan Muskuloskeletal Pada Pergelangan Kaki Kanan.....	101
Tabel 5.35 Distribusi Karakteristik Responden Berdasarkan variabel independen dengan Keluhan Muskuloskeletal Pada Pergelangan Kaki Kiri.....	102

Daftar Lampiran

1. Kuesioner
2. Surat Permohonan izin penelitian
3. Surat Keterangan Telah melakukan Penelitian di PT. Maruki Internasional Indonesia.
4. Master Tabel Data Responden SPSS 16,0
5. Hasil Output Data Responden SPSS 16,0
6. Dokumentasi

BAB I

PENDAHULUAN

A. Latar Belakang

Pembangunan industri dewasa ini telah memberikan dampak positif bagi kekuatan ekonomi nasional yang ditandai dengan terus bertambahnya berbagai jenis industri dengan berbagai macam produksinya. Kondisi ini secara otomatis membuka lapangan pekerjaan yang lebih luas, yang pada akhirnya akan meningkatkan kesejahteraan bagi para tenaga kerja dan keluarganya.

Menurut *International Labour Organization* (ILO), setiap tahun terjadi 1,1 juta kematian yang disebabkan oleh karena penyakit atau kecelakaan akibat hubungan pekerjaan. Sekitar 300.000 kematian terjadi dari 250 juta kecelakaan dan sisanya adalah kematian karena penyakit akibat hubungan pekerjaan baru setiap tahunnya.

Pada tahun 1994 terdapat sebanyak 705.800 kasus sakit akibat kerja yang diakibatkan oleh pekerjaan melebihi beban atau pekerjaan dengan jenis repetitif 367.424 cedera akibat mengangkat beban yang terlalu berat, 93.325 cedera akibat menahan, membawa atau memutar obyek, dan 47.861 gangguan pada bahu, 95.576 cedera atau penyakit, terjadi karena pergerakan pekerjaan yang repetitif, termasuk di dalamnya pengulangan dalam penggunaan peralatan kerja. Pengulangan pada saat menempatkan, memegang dan memindahkan benda. Kasus kejadian cedera ini 55% terjadi pada pergelangan

tangan, 7% pada bahu. Lebih dari 40 studi epidemiologi telah dilakukan untuk melihat hubungan antara gangguan muskuloskeletal dengan faktor pekerjaan yang bersifat repetitif dan melibatkan pergerakan tangan dan lengan yang kontinu dengan gangguan muskuloskeletal yang ada (NIOSH,1997 dalam Muis,2011).

Hasil penelitian di PT Industri Kapal Indonesia di peroleh gambaran bahwa penerapan ergonomi pada karyawan unit reparasi PT Industri Kapal Indonesia berdasarkan sikap tubuh duduk yang ergonomis sebanyak 31 responden (62%), sikap tubuh berdiri yang ergonomis sebanyak 16 responden (57,1%). Penerapan ergonomi berdasarkan cara kerja yang ergonomis sebanyak 47 responden (60,2%), penerapan ergonomi berdasarkan waktu kerja dalam kategori lama sebanyak 100% dan penerapan ergonomi berdasarkan pelatihan K3 yaitu sebanyak 52 responden (66,7%) yang pernah mengikuti pelatihan (Fatmawaty,2009).

Berdasarkan hasil penelitian di PT Industri Kapal Indonesia yang dilakukan oleh Yulia pada tahun 2011 diperoleh gambaran bahwa umur berisiko 91,0% terhadap kejadian keluhan muskuloskeletal, masa kerja berisiko 91,0% terhadap kejadian keluhan muskuloskeletal, kebiasaan merokok berisiko 51,1 % terhadap kejadian keluhan muskuloskeletal dan kebiasaan olahraga berisiko 87,6 % terhadap kejadian keluhan muskuloskeletal.

Di Indonesia, pada tahun 2005 Departemen Kesehatan mencatat bahwa sekitar 40,5% penyakit yang diderita pekerja berhubungan dengan

pekerjaannya. Gangguan Kesehatan yang dialami oleh pekerja menurut studi yang dilakukan terhadap 482 pekerja di 12 kabupaten/kota di Indonesia menyatakan bahwa 16% pekerja mengalami gangguan muskuloskeletal. Hasil dari pusat studi Kesehatan dan Ergonomi ITB tahun 2000-2007 diperoleh data sebanyak 40-80% pekerja melaporkan keluhan pada bagian muskuloskeletal setelah bekerja (Yassierli,2008 dalam Muis 2011).

PT. Maruki Internasional Indonesia yang terletak di Kawasan Industri Makassar adalah sebuah industri atau perusahaan yang bergerak di bidang pembuatan/produksi BUTSUDAN yaitu jenis *furniture* yang dalam tradisi agama Budha di Jepang, sudah dijadikan media untuk berkomunikasi dengan leluhur, dimana tipe atau jenis *butsudan* berbeda untuk setiap daerah. Sejalan dengan perkembangan agama Budha, permintaan akan *butsudan* semakin meningkat, maka jumlah tenaga kerja baik wanita maupun laki-laki yang dipekerjakan juga banyak untuk menghasilkan barang produksinya.

Berdasarkan data yang diperoleh dari PT. Maruki Internasional Indonesia menunjukkan bahwa jumlah kunjungan tenaga kerja ke poliklinik berdasarkan keluhan penyakit otot dan kerangka sepanjang tiga tahun terakhir, yaitu tahun 2009 sebanyak 98 kasus, tahun 2010 sebanyak 304 kasus dan tahun 2011 sebanyak 306 kasus.

Melihat tingginya angka keluhan otot dan kerangka pada tenaga kerja di PT. Maruki Internasional Indonesia maka peneliti tertarik untuk melakukan penelitian mengenai gambaran keluhan muskuloskeletal tenaga kerja bagian produksi di PT. Maruki Internasional Indonesia tahun 2012.

B. Rumusan Masalah

Bagaimana gambaran keluhan muskuloskeletal para pekerja bagian produksi di PT. Maruki Internasional Indonesia tahun 2012?

C. Tujuan Penelitian

1. Tujuan Umum

Untuk mengetahui Gambaran Keluhan Muskuloskeletal Pada Pekerja Bagian Produksi PT Maruki International Indonesia Tahun 2012.

2. Tujuan Khusus

- a. Untuk mengetahui gambaran keluhan muskuloskeletal berdasarkan umur.
- b. Untuk mengetahui gambaran keluhan muskuloskeletal berdasarkan jenis kelamin.
- c. Untuk mengetahui gambaran keluhan muskuloskeletal berdasarkan masa kerja.
- d. Untuk mengetahui gambaran keluhan muskuloskeletal berdasarkan sikap kerja.
- e. Untuk mengetahui gambaran keluhan muskuloskeletal berdasarkan kebiasaan merokok.
- f. Untuk mengetahui gambaran keluhan muskuloskeletal berdasarkan kebiasaan olahraga.

D. Manfaat Penelitian

1. Manfaat Ilmiah :

Sebagai sumber informasi yang bersifat ilmiah sehingga dapat mengembangkan dan memperkaya khasanah ilmu pengetahuan serta sebagai bahan referensi bagi peneliti selanjutnya.

2. Manfaat bagi Institusi :

Hasil penelitian ini diharapkan dapat menjadi sumber informasi yang valid sehingga dapat dijadikan sebagai bahan masukan bagi perusahaan yang terkait dan sebagai salah satu referensi dalam penentuan kebijakan kesehatan dan keselamatan kerja untuk perbaikan dan pengembangan perusahaan kearah yang lebih baik.

3. Manfaat bagi Peneliti :

Menambah wawasan dan pengalaman peneliti dalam mengaplikasikan pengetahuan dibidang keilmuan K3, terutama tentang kecelakaan kerja.

BAB II

TINJAUAN PUSTAKA

A. Tinjauan Umum Tentang Ergonomi

Istilah ergonomi berasal dari bahasa Latin yaitu *ergon* (kerja) dan *nomos* (hukum alam) dan dapat didefinisikan sebagai studi tentang aspek-aspek manusia dalam lingkungan kerjanya yang ditinjau secara anatomi, fisiologi, psikologi, *engineering*, manajemen dan desain perancangan. Ergonomi berkenaan pula dengan optimasi, efisiensi, kesehatan, keselamatan dan kenyamanan manusia di tempat kerja, di rumah dan tempat rekreasi. Di dalam ergonomi dibutuhkan studi tentang sistem dimana manusia, fasilitas kerja dan lingkungannya saling berinteraksi dengan tujuan utama yaitu menyesuaikan suasana kerja dengan manusianya (Nurmianto, 2004).

Secara umum ergonomi didefinisikan sebagai ilmu yang mempelajari tentang kesesuaian pekerjaan, alat kerja dan atau tempat/lingkungan kerja dengan pekerja (Noor Fitrihana, 2007 dalam Fatmawaty, 2009) penerapan ergonomi bertujuan untuk (Tarwaka, dkk, 2004) :

1. Meningkatkan kesejahteraan fisik dan mental melalui upaya pencegahan cedera dan penyakit akibat kerja, menurunkan beban fisik dan mental, mengupayakan promosi dan kepuasan kerja.
2. Meningkatkan kesejahteraan sosial melalui peningkatan kualitas kontak sosial, mengelolah dan mengkoordinir kerja secara tepat guna dan

meningkatkan jaminan sosial baik selama kurun waktu usia produktif maupun setelah tidak produktif.

3. Menciptakan keseimbangan rasional antara berbagai aspek yaitu aspek teknis, ekonomis, antropologis, dan budaya dari sistem kerja yang dilakukan sehingga tercipta kualitas kerja dan kualitas hidup yang tinggi.

Untuk mencapai tujuan ergonomi yang telah dikemukakan di atas, maka perlu keserasian antara pekerja dan pekerjaannya, sehingga manusia dapat bekerja sesuai dengan kemampuan, kebolehan dan keterbatasannya. Secara umum kemampuan, kebolehan, dan keterbatasan manusia ditentukan oleh berbagai faktor yaitu: umur, jenis kelamin, ras, antropometri, status kesehatan, gizi, kesegaran jasmani, pendidikan, keterampilan, budaya, tingkah laku, kebiasaan, dan kemampuan beradaptasi (Manuaba, 1998 dalam Tarwaka, 2004).

1. Umur

Umur seseorang berbanding langsung dengan kapasitas kerja fisik sampai batas tertentu dan mencapai puncaknya pada umur 25 tahun. Pada umur 50-60 tahun kekuatan otot menurun sebesar 25%, kemampuan sensoris-motoris menurun sebanyak 60%. Selanjutnya kemampuan kerja fisik seseorang yang berumur > 60 tahun tinggal mencapai 50% dari orang yang berumur 25 tahun. Bertambahnya umur akan diikuti penurunan; VO₂ max, tajam penglihatan, pendengaran, kecepatan membedakan sesuatu, membuat keputusan dan kemampuan mengingat jangka pendek. Dengan demikian pengaruh umur harus selalu dijadikan

pertimbangan dalam memberikan pekerjaan pada seseorang (Astrand & Rodahl, 1997, Gradjean, 1993, Genaidy, 1996 dan Konz, 1996 dalam tarwaka, 2004).

2. Jenis Kelamin

Secara umum wanita hanya mempunyai kekuatan fisik $\frac{2}{3}$ dari kemampuan fisik atau kekuatan otot laki-laki, tetapi dalam hal tertentu wanita lebih teliti dari laki-laki. Menurut Konz (1996) untuk kerja fisik wanita mempunyai VO_2 max 15-30% lebih rendah dari laki-laki. Kondisi tersebut menyebabkan persentase lemak tubuh wanita lebih tinggi dan kadar Hb darah lebih rendah daripada laki-laki. Waters & Bhattacharya (1996) menjelaskan bahwa wanita mempunyai maksimum tenaga aerobik sebesar 2,4 L/menit, sedangkan pada laki-laki sedikit lebih tinggi yaitu 3,0 L/menit. Di samping itu, menurut Priatna (1990) bahwa seseorang wanita lebih tahan terhadap suhu dingin daripada suhu panas. Hal tersebut disebabkan karena tubuh seseorang wanita mempunyai jaringan dengan daya konduksi yang lebih tinggi terhadap panas bila dibandingkan dengan laki-laki. Akibatnya pekerja wanita akan memberikan lebih banyak reaksi perifer bila pekerja pada cuaca panas. Dari uraian tersebut jelas bahwa, untuk mendapatkan daya kerja yang tinggi, maka harus diusahakan pembagian tugas antara pria/wanita sesuai dengan kemampuan, kebolehan dan keterbatasan masing-masing.

3. Antropometri

Data antropometri sangat penting dalam menentukan alat dan cara mengoperasikannya. Kesesuaian hubungan antara antropometri pekerja dengan alat yang digunakan sangat berpengaruh pada sikap kerja, tingkat kelelahan, kemampuan kerja dan produktivitas kerja. Antropometri juga menentukan dalam seleksi penerimaan tenaga kerja, misalnya orang gemuk tidak cocok untuk pekerjaan di tempat suhu tinggi, pekerjaan yang memerlukan kelincahan, dan lain-lain. Menurut Pulat (1992) dalam Tarwaka (2004), data antropometri dapat digunakan untuk mendesain pakaian, tempat kerja, lingkungan kerja, mesin, alat dan sarana kerja serta produk-produk untuk konsumen.

4. Status Kesehatan dan nutrisi

Status kesehatan dan nutrisi atau keadaan gizi berhubungan erat satu sama lainnya dan berpengaruh pada produktivitas dan efisiensi kerja. Dalam melakukan pekerjaan tubuh memerlukan energi, apabila kekurangan baik secara kuantitatif maupun kualitatif kapasitas kerja akan terganggu. Perlu keseimbangan antara intake energi dan output yang harus dikeluarkan. Nutrisi yang adekuat saja tidak cukup, tetapi diperlukan adanya tubuh yang sehat agar nutrisi dapat dicerna dan didistribusikan oleh organ tubuh. Menurut Suma'mur (1982) dan Grandjien (1993) bahwa selain jumlah kalori yang tepat, penyebaran persediaan kalori selama bekerja adalah sangat penting. Sebagai contoh adalah pemberian snack atau makanan ringan dan teh manis setiap 1,5 –

2 jam setelah kerja terbukti dapat meningkatkan produktivitas kerja dibandingkan dengan hanya diberikan sekali makan siang pada saat jam istirahat.

5. Kesegaran Jasmani

Hairy (1989) dan Hoopkins (2002) menyatakan bahwa kesegaran jasmani adalah suatu kesanggupan atau kemampuan dari tubuh manusia untuk melakukan penyesuaian atau adaptasi terhadap beban fisik yang dihadapi tanpa menimbulkan kelelahan yang berarti dan masih memiliki kapasitas cadangan untuk melakukan aktivitas berikutnya. Selanjutnya Nala (2001) mengatakan bahwa komponen kesegaran jasmani yang disebut biomotorik meliputi 10 komponen utama, yaitu kekuatan, daya tahan, kecepatan, kelincahan, kelentukan, keseimbangan, kekuatan, koordinasi, ketepatan, dan waktu reaksi. Dalam setiap aktivitas pekerjaan, maka setiap tenaga kerja dituntut untuk memiliki kesegaran jasmani yang baik sehingga tidak merasa cepat lelah dan performansi kerja tetap stabil untuk waktu yang cukup lama.

6. Kemampuan Kerja Fisik

Kemampuan kerja fisik adalah suatu kemampuan fungsional seseorang untuk mampu melakukan pekerjaan tertentu yang memerlukan aktivitas otot pada periode waktu tertentu. Lamanya waktu aktivitas dapat bervariasi antara beberapa detik (untuk pekerjaan yang memerlukan kekuatan) sampai beberapa jam (untuk pekerjaan yang memerlukan ketahanan). Menurut Hairy (1989) dan Genaidy (1996)

bahwa komponen kemampuan kerja fisik dan kesegaran jasmani seseorang ditentukan oleh kekuatan otot, ketahanan otot dan ketahanan kardiovaskuler.

- a. Kekuatan otot. Kekuatan otot adalah tenaga maksimum yang digunakan oleh suatu group otot di bawah kondisi yang ditetapkan. Kekuatan otot biasanya ditentukan setelah beberapa putaran kerja. Terdapat 2 macam kekuatan otot yaitu kekuatan otot statis dan kekuatan otot dinamis. Kekuatan otot statis tidak termasuk beberapa pergerakan selama pengerahan tenaga fisik. Kekuatan otot statis juga dikenal sebagai kontraksi volunter maksimum atau kekuatan isometik yaitu tenaga maksimum yang digunakan untuk suatu group setelah percobaan tunggal (*single trial*). Sedangkan kekuatan otot dinamis memerlukan pengerahan selama proses gerakan. Kekuatan otot dinamis adalah beban kerja tanpa istirahat di antara repetisi untuk pekerjaan yang diinginkan (Genaidy, 1996 dalam Tarwaka, 2004). Menurut Suharno (1993) dan Nala (2001) bahwa kekuatan otot merupakan kemampuan otot-otot skeletal atau otot rangka untuk melakukan kontraksi atau tegangan maksimal dalam menerima beban, menahan atau memindahkan beban sewaktu melakukan aktivitas atau pekerjaan. Pada umumnya komponen kekuatan otot ini dapat diukur dengan menggunakan alat seperti dinamometer. Dengan demikian jelas bahwa kekuatan otot sangat menentukan

- penampilan seseorang dalam setiap aktivitas pekerjaan yang dilakukan.
- b. Ketahanan otot. Ketahanan otot adalah kemampuan spesifik group otot untuk terus dapat melakukan pekerjaan sampai seseorang tidak mampu lagi untuk mempertahankan pekerjaannya. Ketahanan otot dapat diukur dalam waktu bertahan (maksimum lamanya waktu selama seseorang mampu mempertahankan suatu beban kerja secara terus menerus). Daya tahan otot pada prinsipnya dapat dilatih dan dikembangkan sejak usia dini sampai 20 tahun. Daya tahan otot mencapai kemampuan maksimum pada usia 25-30 tahun (Konz,1996 dalam Tarwaka, 2004).
 - c. Ketahanan kardiovaskuler. Ketahanan kardiovaskuler adalah suatu pengukuran kemampuan sistem kardiovaskuler dengan melakukan pekerjaan secara terus menerus sampai terjadi kelelahan. Ketahanan kardiovaskuler dapat ditentukan dengan beban maksimum dan sub maksimum. Untuk beban maksimum, ketahanan kardiovaskuler diketahui sebagai konsumsi O_2 max (VO_2 max) atau tenaga aerobik maksimum. VO_2 max adalah jumlah maksimum oksigen yang seseorang dapatkan selama kerja fisik sambil menghirup udara (Astrand & Rodahl, 1997 dalam Tarwaka, 2004). Menurut Nala (2001) dalam Tarwaka (2004) bahwa ketahanan kardiovaskuler adalah suatu kemampuan tubuh untuk bekerja dalam waktu lama tanpa kelelahan setelah menyelesaikan pekerjaan tersebut.

Ketahanan kardiovaskuler umumnya diartikan sebagai ketahanan terhadap kelelahan dan kemampuan pemulihan setelah mengalami kelelahan. Ketahanan kardiovaskuler yang tinggi dapat mempertahankan performansi atau penampilan dalam jangka waktu yang relatif lama secara terus menerus.

Ternyata prinsip ergonomi yakni *fit the job to the man* atau menyesuaikan pekerjaan dengan atribut/keadaan manusia tersebut terdapat dalam Al-Quran yakni yang terdapat dalam Q. S. Az-Zumar: 39 yang berbunyi :

قُلْ يٰٓقَوْمِ اَعْمَلُوا عَلٰٓى مَكَانَتِكُمْ اِنِّىۡۤ اَعْمَلٌۭٔ فِىۡ شَاۡءٍ فَاَسُوۡفَ تَعْلَمُوۡنَ ﴿٣٩﴾

Terjemahnya:

Katakanlah: "Hai kaumku, Bekerjalah sesuai dengan keadaanmu, Sesungguhnya aku akan bekerja (pula), Maka kelak kamu akan mengetahui.

Dari ayat di atas dapat dipahami sebuah perintah untuk bekerja sesuai keadaan. Keadaan atau kondisi si manusia yang bekerja tersebut. Keadaan atau kondisi manusia diartikan sebagai semua atribut yang melekat pada manusia. Atribut itu bisa diartikan sebagai/bisa berupa keadaan, kemampuan, kelebihan, kebolehan, kelemahan, karakteristik, keterbatasan, kebutuhan, keahlian, bakat dan minat, potensi, *trait*, *fenotip* dan sebagainya. Atribut itu bisa berupa fisik (seperti antropometri fisik, fisiologi tubuh dan sebagainya) atau non fisik (antropometri non fisik/psikometri, psikologi, kecerdasan dan sebagainya). Ini artinya pekerjaan yang dilakukan harus sesuai (fit) dengan keadaan atau atribut manusia. Hal inilah yang menjadi prinsip dasar ergonomi

yakni *fit the job to the man* yang artinya menyesuaikan kerja dengan manusia yang bekerja itu.

B. Tinjauan Umum Tentang Keluhan Muskuloskeletal

Keluhan muskuloskeletal adalah keluhan pada bagian otot skeletal yang dirasakan oleh seseorang mulai dari keluhan sangat ringan sampai sangat sakit. Apabila otot menerima beban statis secara berulang dan dalam waktu yang lama, akan dapat menyebabkan keluhan berupa kerusakan pada sendi, *ligamen*, dan *tendon*. Keluhan hingga kerusakan ini biasanya diistilahkan dengan keluhan *musculoskeletal disorders* atau cedera pada sistem muskuloskeletal. Secara garis besar keluhan otot dapat dikelompokkan menjadi dua (Tarwaka, 2004), yaitu:

1. Keluhan sementara (*reversible*)

Keluhan sementara yaitu keluhan otot yang terjadi pada saat otot menerima beban statis, namun demikian keluhan tersebut akan segera hilang apabila pembebanan dihentikan.

2. Keluhan menetap (*persistent*)

Keluhan menetap yaitu keluhan otot yang bersifat menetap. Walaupun pembebanan kerja telah dihentikan, namun rasa sakit pada otot masih terus berlanjut.

Penyebab Keluhan Muskuloskeletal Menurut Peter Vi (2000) yang dikutip oleh Rizki (2007) menjelaskan bahwa terdapat beberapa faktor yang dapat menyebabkan terjadinya keluhan otot skeletal, yaitu :

1. Peregangan Otot yang Berlebihan

Peregangan otot yang berlebihan pada umumnya sering dikeluhkan oleh pekerja dimana aktivitas kerjanya menuntut pengerahan tenaga yang besar seperti aktivitas mengangkat, mendorong, menarik, dan menahan beban yang berat. Peregangan otot yang berlebihan ini terjadi karena pengerahan tenaga yang diperlukan melampaui kekuatan optimum otot. Apabila hal serupa sering dilakukan, maka dapat mempertinggi resiko terjadinya keluhan otot, bahkan dapat menyebabkan terjadinya cedera otot skelet.

2. Aktivitas Berulang

Aktivitas berulang adalah pekerjaan yang dilakukan secara terus-menerus seperti pekerjaan mencangkul, membelah kayu besar, angkat-angkut dan lain-lain. Keluhan otot terjadi karena otot menerima tekanan akibat beban kerja secara terus-menerus tanpa memperoleh kesempatan untuk relaksasi.

3. Sikap Kerja Tidak Alamiah

Sikap kerja tidak alamiah adalah sikap kerja yang menyebabkan posisi bagian tubuh bergerak menjauhi posisi alamiah misalnya pergerakan tangan terangkat, punggung terlalu membungkuk, kepala terangkat dan sebagainya. Semakin jauh posisi bagian tubuh dari pusat gravitasi tubuh, maka akan semakin tinggi pula risiko terjadinya keluhan otot skelet. Sikap kerja tidak alamiah ini pada umumnya karena

karakteristik tuntutan tugas, alat kerja dan stasiun kerja tidak sesuai dengan kemampuan dan keterbatasan pekerja.

4. Faktor penyebab sekunder

a) Tekanan

Terjadinya tekanan langsung pada jaringan otot yang lunak. Sebagai contoh, pada saat tangan harus memegang alat, maka jaringan otot tangan yang lunak akan menerima tekanan langsung dari pegangan alat, dan apabila hal ini sering terjadi, dapat menyebabkan rasa nyeri otot yang menetap.

b) Getaran

Getaran dengan frekuensi tinggi akan menyebabkan kontraksi otot bertambah. Kontraksi statis ini menyebabkan peredaran darah tidak lancar, penimbunan asam laktat meningkat dan akhirnya timbul rasa nyeri otot.

c) Mikroklimat

Paparan suhu dingin yang berlebihan dapat menurunkan kelincahan, kepekaan dan kekuatan pekerja sehingga gerakan pekerja menjadi lamban, sulit bergerak yang disertai dengan menurunnya kekuatan otot. Demikian juga dengan paparan udara yang panas. Beda suhu lingkungan dengan suhu tubuh yang terlampau besar menyebabkan sebagian energi yang ada dalam tubuh akan dimanfaatkan oleh tubuh untuk beradaptasi dengan lingkungan tersebut. Apabila hal ini tidak diimbangi dengan pasokan energi

yang cukup, maka akan terjadi kekurangan suplai energi ke otot. Sebagai akibatnya, peredaran darah kurang lancar, suplai oksigen ke otot menurun, proses metabolisme karbohidrat terhambat dan terjadi penimbunan asam laktat yang dapat menimbulkan rasa nyeri otot.

d) Penyebab kombinasi

Selain faktor-faktor yang telah disebutkan di atas, beberapa ahli menjelaskan bahwa faktor individu seperti umur, jenis kelamin, kebiasaan merokok, aktivitas fisik, kekuatan fisik, dan ukuran tubuh juga dapat menjadi penyebab terjadinya keluhan otot skeletal.

C. Tinjauan Umum Tentang Umur

Umur adalah variabel yang selalu harus diperhatikan di dalam penyelidikan-penyelidikan suatu masalah kesehatan. Angka-angka kecelakaan, kesakitan maupun kematian di dalam hampir semua keadaan menunjukkan hubungan dengan umur (Notoadmodjo, 2003).

Umur itu adalah suatu perjalanan hidup yang dimulai ketika ia dilahirkan hingga sampai kepada kematian.

Pada umumnya umur tua mengalami penurunan fungsi kognitif dan psikomotorik. Fungsi kognitif meliputi proses belajar, persepsi pemahaman, pengertian, perhatian dan lain-lain yang menyebabkan reaksi dan perilaku umur tua menjadi semakin lambat. Fungsi psikomotorik meliputi hal-hal yang berhubungan dengan dorongan kehendak seperti gerakan, tindakan, koordinasi yang berakibat bahwa lanjut usia kurang cekatan.

Chaffin (1979) dan Guo *et al* (1995) dalam Tarwaka (2004) menyatakan bahwa pada umumnya keluhan otot skeletal mulai dirasakan pada usia kerja, yaitu 25-65 tahun. Keluhan pertama biasanya dirasakan pada umur 35 tahun dan tingkat keluhan akan terus meningkat sejalan dengan bertambahnya umur. Hal ini terjadi karena pada umur setengah baya, kekuatan dan ketahanan otot mulai menurun sehingga risiko terjadinya keluhan otot meningkat. Sebagai contoh, Betti'e, *et al* (1989) telah melakukan studi tentang kekuatan statik otot untuk pria dan wanita dengan usia antara 20 sampai dengan di atas 60 tahun. Penelitian difokuskan untuk otot lengan, punggung, dan kaki. Hasil penelitian menunjukkan bahwa kekuatan otot maksimal terjadi pada saat umur antara 20-29 tahun, selanjutnya terus terjadi penurunan sejalan dengan bertambahnya umur. Pada saat mencapai 60 tahun, rata-rata kekuatan otot menurun sampai 20%. Pada saat kekuatan otot mulai menurun maka risiko terjadinya keluhan otot akan meningkat. Rihimaki *et al* (1989) menjelaskan bahwa umur mempunyai hubungan yang sangat kuat dengan keluhan otot, terutama untuk otot leher dan bahu, bahkan ada beberapa ahli lainnya menyatakan bahwa umur merupakan penyebab utama terjadinya keluhan otot.

Bambang Sutrisna (1986) dalam Wasnita (2008) mengemukakan bahwa faktor umur merupakan penentu yang sangat penting. Hal ini merupakan konsekuensi adanya hubungan faktor umur dengan:

1. Potensi kemungkinan untuk terpapar (*exposed*) terhadap suatu sumber infeksi.

2. Tingkat imunitas atau kekebalan tubuh.
3. Aktivitas fisiologis macam-macam jaringan yang mempengaruhi perjalanan penyakit seseorang.

Tenaga kerja dengan usia muda kira-kira 18-29 tahun sebaiknya diberikan perhatian khusus dan diawasi secara terus menerus sampai usia 21 tahun. Tenaga kerja muda sebaiknya tidak bekerja pada pekerjaan-pekerjaan yang menimbulkan bahaya bagi kesehatan dan keselamatannya. Pekerjaan-pekerjaan seperti pekerjaan yang secara langsung menghadapkan tenaga kerja pada suatu risiko berbahaya seperti pada suatu pekerjaan ketinggian pada bangunan, pekerjaan yang berakibat kontak terhadap bahan-bahan beracun dan lain-lain. Pembatasan-pembatasan kerja tenaga kerja muda harus pula dipertimbangkan atas bahaya-bahaya kesehatan mereka (Suma'mur, 1995 dalam Wasnita, 2008).

D. Tinjauan Umum Tentang Jenis Kelamin

Walaupun masih ada perbedaan pendapat dari beberapa ahli tentang pengaruh jenis kelamin terhadap risiko keluhan otot skeletal, namun beberapa hasil penelitian secara signifikan menunjukkan bahwa jenis kelamin mempengaruhi tingkat risiko keluhan otot. Hal ini terjadi karena secara fisiologis, kemampuan otot wanita memang lebih rendah daripada pria. Astrand & Rodahl (1977) menjelaskan bahwa kekuatan otot wanita hanya sekitar dua pertiga dari kekuatan otot pria, sehingga daya tahan otot pria pun lebih tinggi dibandingkan dengan wanita. Hasil penelitian Betti'e et al.(1989) menunjukkan bahwa rata-rata kekuatan otot wanita kurang lebih hanya 60%

dari kekuatan otot pria, khususnya untuk otot lengan, punggung dan kaki. Hal ini diperkuat oleh hasil penelitian Chiang et al. (1993), Bernard et al (1994), Hales et al. (1994) dan Johanson (1994) yang menyatakan bahwa perbandingan keluhan otot antara pria dan wanita adalah 1:3. Dari uraian tersebut di atas, maka jenis kelamin perlu dipertimbangkan dalam mendesain beban tugas.

Laki-laki dan perempuan memiliki risiko yang sama terhadap keluhan nyeri pinggang sampai umur 60 tahun, namun pada kenyataannya jenis kelamin seseorang dapat mempengaruhi timbulnya keluhan nyeri pinggang, karena pada wanita keluhan ini lebih sering terjadi misalnya pada saat mengalami menstruasi, selain itu proses menopause juga dapat menyebabkan kepadatan tulang berkurang akibat penurunan hormon estrogen.

E. Tinjauan Umum Tentang Masa Kerja

Menurut Balai Pustaka Departemen Pendidikan dan Kebudayaan (1991) menyatakan bahwa, masa kerja (lama bekerja) merupakan pengalaman individu yang akan menentukan pertumbuhan dalam pekerjaan dan jabatan. Menurut Kamus Besar Bahasa Indonesia (1984). Pengalaman kerja didefinisikan sebagai suatu kegiatan atau proses yang pernah dialami oleh seseorang ketika mencari nafkah untuk memenuhi kebutuhan hidupnya.

Siagian (2008) menyatakan bahwa, masa kerja menunjukkan berapa lama seseorang bekerja pada masing-masing pekerjaan atau jabatan.

Masa kerja merupakan kurun waktu atau lamanya tenaga kerja bekerja di suatu tempat dan dari lamanya tenaga kerja berkerja kita dapat melihat pengalaman kerja mereka (Tulus MA, 1992).

Masa kerja adalah jangka waktu orang sudah bekerja (pada suatu kantor, badan, perusahaan dan sebagainya) (Depdikbud, 2001).

Masa kerja adalah rentan waktu yang telah dilalui oleh seorang tenaga kerja untuk bekerja pada perusahaan/industri tertentu yang digolongkan kurang dari 3 tahun dan lebih dari 3 tahun. Bagi tenaga kerja yang masa kerjanya kurang dari 3 tahun itu dianggap pengalaman bekerjanya masih sangat terbatas karena masih merupakan tenaga kerja dengan masa kerja baru sementara jika masa kerjanya lebih dari 3 tahun itu sudah termasuk ke dalam masa kerja lama maka dianggap pengalaman kerjanya sudah banyak dan mereka sudah mengerti akan seluk beluk pekerjaan di perusahaan atau industri tempat mereka bekerja (Anorital, 1991 dalam Hatija, 2008).

Ada kecenderungan semakin lama masa kerja seorang tenaga kerja semakin rendah pula frekuensi kejadian kecelakaan akibat kerja yang terjadi. Kondisi demikian diasumsikan bahwa dengan pengalaman kerja yang cukup membuat seseorang semakin banyak menimba pekerjaan yang memungkinkan mereka lebih berhati-hati dalam melakukan pekerjaannya.

Masa kerja dapat mempengaruhi tenaga kerja baik positif maupun negatif.

1. Akan memberikan pengaruh positif kepada tenaga kerja bila dengan lamanya seseorang bekerja maka dia akan semakin berpengalaman dalam

melakukan tugasnya karena dia telah mengetahui seluk beluk pekerjaan. Dengan bertambahnya masa kerja seorang tenaga kerja maka bertambah pula pengetahuan dan keterampilan yang dimiliki mengenai pekerjaan dan aspek keselamatan diri dari pekerjaan yang dilakukan sehingga dapat terhindar dari risiko terjadinya kecelakaan kerja.

2. Sebaliknya akan memberikan pengaruh negatif apabila semakin lamanya seseorang bekerja maka akan menimbulkan kebosanan (Tulus MA,1992). Selain itu Menurut Suma'mur (1995), semakin lama seseorang dalam bekerja maka semakin banyak dia telah terpapar bahaya yang ditimbulkan oleh lingkungan kerja tersebut sehingga rentan terkena penyakit akibat kerja. Utamanya bagi pekerja yang sering terpapar oleh debu semakin lama terpapar debu dan terus menerus dapat mempengaruhi kesehatan terutama saluran pernafasan.

Penggolongan masa kerja

1. Menurut Tulus MA,1992
 - a) Masa kerja baru : < 6 tahun
 - b) Masa kerja sedang : 6-10 tahun
 - c) Masa kerja lama : >10 tahun
2. Menurut Prints, 1994 seorang tenaga kerja apabila bekerja lebih dari 5 tahun maka dapat di kategorikan sebagai tenaga kerja dengan masa kerja yang relatif lama, sementara dikatakan tenaga kerja baru jika masa kerjanya dibawah atau sama dengan 5 tahun.

3. Anorital, 1991 dalam Novita Retno, 2003 masa kerja dikatakan baru jika tenaga kerja bekerja kurang dari 3 tahun dan dikatakan lama jika tenaga kerja bekerja sudah lebih dari 3 tahun.

Penggolongan masa kerja dikatakan lama dan baru tergantung dimana mereka bekerja dan sesuai standarisasi perusahaan/industri.

F. Tinjauan Umum Tentang Sikap Kerja

Ada beberapa hal yang harus diperhatikan berkaitan dengan sikap tubuh dalam melakukan pekerjaan, yaitu :

1. Semua pekerjaan hendaknya dilakukan dalam sikap duduk atau sikap berdiri secara bergantian.
2. Semua sikap tubuh yang tidak alami harus dihindarkan. Seandainya hal ini tidak memungkinkan, hendaknya diusahakan agar beban statis diperkecil.
3. Tempat duduk harus dibuat sedemikian rupa, sehingga tidak membebani melainkan dapat memberikan relaksasi pada otot-otot yang sedang tidak dipakai untuk bekerja dan tidak menimbulkan penekanan pada bagian tubuh (paha). Hal ini dimaksudkan untuk mencegah terjadinya gangguan sirkulasi darah dan juga untuk mencegah keluhan kesemutan yang dapat mengganggu aktivitas (Tarwaka, 2004).

Sikap tubuh dalam bekerja terdiri dari :

1. Sikap kerja duduk.

Sikap kerja duduk merupakan sikap kerja yang kaki tidak terbebani dengan berat tubuh dan posisi stabil selama bekerja. Duduk memerlukan

lebih sedikit energi daripada berdiri karena hal itu dapat mengurangi banyaknya beban otot statis pada kaki. Kegiatan bekerja sambil duduk harus dilakukan secara ergonomi sehingga dapat memberikan kenyamanan dalam bekerja.

Posisi duduk pada otot rangka (*musculoskeletal*) dan tulang belakang (*vertebral*) terutama pada pinggang (*sacrum, lumbar dan thoracic*) harus dapat ditahan oleh sandaran kursi agar terhindar dari nyeri (*back pain*) dan terhindar cepat lelah (*fatigue*). Menurut Richard Ablett (2001) saat ini terdapat 80% orang hidup setelah dewasa mengalami nyeri pada bagian tubuh belakang (*back pain*) karena berbagai sebab, dan karena *back pain* ini mengakibatkan 40% orang tidak masuk kerja. Selain itu, ketika duduk kaki harus berada pada alas kaki dan dalam sikap duduk dapat bergerak dengan relaksasi. (Gempur, 2004)

Sikap duduk yang keliru merupakan penyebab adanya masalah-masalah punggung. Hal ini dapat terjadi karena tekanan pada bagian tulang belakang akan meningkat pada saat duduk dibandingkan dengan saat berdiri ataupun berbaring. Jika diasumsikan tekanan tersebut sekitar 100%; maka cara duduk yang tegang atau kaku (*erect posture*) dapat menyebabkan tekanan tersebut mencapai 140% dan cara duduk yang dilakukan dengan membungkuk ke depan menyebabkan tekanan tersebut sampai 190% (Nurmianto, 2004). Sikap duduk paling baik yang tidak berpengaruh buruk terhadap sikap badan dan tulang belakang adalah sikap duduk dengan sedikit *lordosis* pada pinggang dan sedikit mungkin

kifosa pada punggung (Suma'mur, 1989). Sikap duduk yang benar yaitu sebaiknya duduk dengan punggung lurus dan bahu berada dibelakang serta bokong menyentuh belakang kursi. Selain itu, duduklah dengan lutut tetap setinggi atau sedikit lebih tinggi panggul (gunakan penyangga kaki) dan sebaiknya kedua tungkai tidak saling menyilang. Jaga agar kedua kaki tidak menggantung dan hindari duduk dengan posisi yang sama lebih dari 20-30 menit. Selama duduk, istirahatkan siku dan lengan pada kursi, jaga bahu tetap rileks (Wasisto, 2005).

2. Sikap kerja berdiri.

Bekerja dengan posisi berdiri terus menerus sangat mungkin akan terjadi penumpukan darah dan berbagai cairan tubuh pada kaki, hal ini akan bertambah bila berbagai bentuk dan ukuran sepatu tidak sesuai.(Gempur, 2004)

Selain sikap kerja duduk, sikap kerja berdiri juga banyak ditemukan di perusahaan. Sikap kerja berdiri merupakan sikap kerja yang posisi tulang belakang vertikal dan berat badan tertumpu secara seimbang pada dua kaki. Bekerja dengan posisi berdiri terus menerus sangat mungkin akan terjadi penumpukan darah dan berbagai cairan tubuh pada kaki dan hal ini akan bertambah bila berbagai bentuk dan ukuran sepatu yang tidak sesuai. Sikap kerja berdiri dapat menimbulkan keluhan subjektif dan juga kelelahan bila sikap kerja ini tidak dilakukan bergantian dengan sikap kerja duduk (Rizki, 2007).

Dalam melakukan setiap pekerjaan selalu diusahakan dengan sikap badan yang ergonomi, sehingga tercapai efisiensi kerja dan produktivitas yang optimal dengan memberikan rasa nyaman dalam bekerja, misalnya dilakukan dengan sikap duduk atau berdiri secara bergantian dan segala sikap tubuh dalam bekerja tidak alamiah harus dihindarkan. bila hal ini tidak memungkinkan hendaknya diusahakan agar beban statis menjadi sekecil-kecilnya (Fatmawaty, 2009).

Sikap berdiri dan duduk yang ergonomi (Tarwaka dan Bakri, 2004):

a) Berdiri:

- 1) Tinggi kerja sebaiknya 5-10 cm di bawah siku
- 2) Perlu menjangkau lebih dari 40 cm ke depan atau 15 cm di atas landasan
- 3) Tinggi landasan kerja 90-120 cm

b) Duduk

- 1) Posisi badan sedikit membungkuk dan setelah beberapa detik punggung lurus.
- 2) Tinggi panggul sesuai dengan tinggi lutut atau sedikit lebih tinggi panggul.

Keluhan-keluhan yang perlu dipertanyakan pada tenaga kerja untuk menilai ergonomis tidaknya sikap tubuh antara lain:

1. Keluhan di kepala
2. Keluhan bokong
3. Keluhan leher dan bahu

4. Keluhan lengan dan tangan
5. Keluhan lutut dan tangan
6. Keluhan paha

G. Tinjauan Umum Tentang Kebiasaan Merokok

Asap rokok mengandung sekitar 4% *carbon monoxide* (CO) di dalamnya. CO dapat mengikat hemoglobin 200 kali lebih besar dibandingkan dengan oksigen. Rokok dapat menyebabkan penurunan kemampuan kerja dengan menghambat aliran oksigen dalam darah. Hal ini berdampak pada kerusakan yang kronik pada sistem pernafasan yang berpengaruh pada ventilasi udara di paru-paru dan mengganggu transfer oksigen dari udara ke dalam darah. Rokok juga mengandung banyak racun dan bahan kimia lainnya yang bersifat karsinogen yang akibatnya dapat menekan kemampuan fisik perokok (Bridger, 1995 dalam April, 2009).

Pada sebuah survei di Britania oleh Palmer et al (1996) ditemukan 13.000 orang yang merokok sering mengeluhkan rasa tidak nyaman pada *musculoskeletal* dan rasa lumpuh terhadap cedera *musculoskeletal* dibandingkan mereka yang tidak pernah merokok. Hal ini disebabkan karena rokok dapat merusak jaringan otot dan mengurangi respon syaraf terhadap rasa sakit. Palmer juga mengatakan penyebab perokok lebih merasakan sakit *musculoskeletal* antara lain :

1. Zat nikotin yang terkandung di dalam rokok merupakan stimulus kuat yang secara efektif menjalankan respon sakit pada tubuh perokok.

2. Asap rokok mungkin menyebabkan kerusakan umum pada jaringan *musculoskeletal* dengan cara mengurangi suplai darah ke jaringan *musculoskeletal*, meningkatkan pengumpalan darah atau mengurangi aliran nutrisi ke otot dan sendi.

Kebiasaan merokok menyebabkan pekerja lebih sering merasakan rasa sakit pada *musculoskeletal* mereka dibandingkan pekerja yang tidak merokok. Hal itu disebabkan zat-zat yang ada di dalam rokok menyebabkan sistem syaraf perokok bereaksi lebih cepat terhadap rasa sakit. Kebiasaan merokok berhubungan dengan rasa sakit pada punggung (*low back pain*), *intervertebral herniated disc*, dan pada tubuh bagian atas dan bawah (Pasquale, 2003 dalam April, 2009). Hal ini disebabkan batuk yang diderita perokok dapat meningkatkan tekanan pada *abdominal* dan *intradiscal*, sehingga menyebabkan tekanan pada bagian tulang belakang serta kandungan zat kimia dalam rokok dapat mempengaruhi berkurangnya kandungan mineral dalam tulang yang berakibat *microfractures* (NIOSH, 1997 dalam April, 2009).

Sama halnya dengan faktor jenis kelamin, pengaruh kebiasaan merokok terhadap risiko keluhan otot juga masih diperdebatkan dengan para ahli. Namun demikian, beberapa penelitian telah membuktikan bahwa meningkatnya keluhan otot sangat erat hubungannya dengan lama dan tingkat kebiasaan merokok. Semakin lama dan semakin tinggi frekuensi merokok, semakin tinggi pula tingkat keluhan otot yang dirasakan. Bonshuizen *et al* (1993) menemukan hubungan yang signifikan antara kebiasaan merokok

dengan keluhan otot pinggang, khususnya untuk pekerjaan yang memerlukan pengerahan otot. Hal ini sebenarnya terkait erat dengan kondisi kesegaran tubuh seseorang. Kebiasaan merokok akan dapat menurunkan kapasitas paru-paru, sehingga kemampuan untuk mengkonsumsi oksigen menurun dan sebagai akibatnya, tingkat kesegaran tubuh juga menurun. Apabila yang bersangkutan harus melakukan tugas yang menuntut pengerahan tenaga, maka akan mudah lelah karena kandungan oksigen dalam darah rendah, pembakaran karbohidrat terhambat, terjadi tumpukan asam laktat dan akhirnya timbul rasa nyeri otot.

H. Tinjauan Umum Tentang Kebiasaan Olahraga

Kebiasaan olahraga adalah aktifitas gerak badan yang bertujuan untuk menguatkan dan menyehatkan tubuh yang dilakukan secara berulang-ulang untuk hal yang sama. *Aerobic fitness* meningkatkan kemampuan kontraksi otot. Delapan puluh persen (80%) kasus nyeri tulang punggung disebabkan karena buruknya tingkat kelenturan (tonus) otot atau kurang berolahraga. Otot yang lemah terutama pada daerah perut tidak mampu menyokong punggung secara maksimal.

Begitu seseorang mencapai usia 30 tahun, mulai terjadi penurunan pada massa otot tubuhnya jika mereka tidak berolahraga, penurunan itu tidak bisa dicegah atau diperlambat. Penurunan massa otot dari usia 30 tahun sampai 70 tahun bisa mencapai 40% (Kepelatihan Olahraga FPOK UPI, 2001 dan yulia, 2011).

Kemampuan fisik adalah kemampuan fungsional seseorang untuk melakukan pekerjaan tertentu yang memerlukan aktivitas otot pada periode waktu tertentu (Tarwaka, 2004). Sedangkan menurut Suharno (1993) dan Nala (2001) dalam Tarwaka (2004) adalah kemampuan otot rangka melakukan kontraksi maksimal dalam menerima, menahan, dan memindahkan beban sewaktu melakukan aktivitas. Baik kesegaran jasmani dan kemampuan fisik ditentukan oleh kekuatan otot, ketahanan otot dan ketahanan kardiovaskuler yang ketiganya dipengaruhi oleh kebiasaan olahraga karena olahraga melatih kerja fungsi-fungsi otot (Hairy, 1989 dan Genaidy, 1996 dalam Tarwaka, 2004).

Berdasarkan firman Allah swt dalam (Q. S. Al-Qashash:26) :

قَالَتْ إِحْدَاهُمَا يَا أَبَتِ اسْتَجِرْهُ ^ط إِنَّ خَيْرَ مَنِ اسْتَجَرْتَ الْقَوِيُّ الْأَمِينُ

Terjemahnya:

Salah seorang dari kedua wanita itu berkata: "Ya bapakku ambillah ia sebagai orang yang bekerja (pada kita), karena Sesungguhnya orang yang paling baik yang kamu ambil untuk bekerja (pada kita) ialah orang yang kuat lagi dapat dipercaya".

Rasulullah saw juga bersabda :

عن أبي هريرة قال : قال رسول الله صلى الله عليه وسلم " :المؤمن القوي، خير وأحب إلى الله من المؤمن الضعيف ، وفي كل خير احرص على ما ينفعك ، واستعن بالله ولا تعجز ، وإن أصابك شيء ، فلا تقل لو أني فعلت كان كذا وكذا ، ولكن قل قدر الله وما شاء فعل ، فإن لو تفتح عمل الشيطان) " رواه مسلم

Artinya :

Abu Hurairah radhiyallahu'anhu meriwayatkan bahwa Rasulullah shallallahu 'alaihi wa sallam bersabda, "Seorang mukmin yang kuat lebih baik dan lebih dicintai Allah daripada seorang mukmin yang lemah, namun pada masing-masingnya terdapat kebaikan. Bersemangatlah untuk

meraih apa yang bermanfaat bagimu, mintalah pertolongan kepada Allah, dan jangan bersikap lemah. Apabila sesuatu menimpamu janganlah berkata, 'Seandainya dahulu aku berbuat demikian niscaya akan begini dan begitu.' Akan tetapi katakanlah, 'Itulah ketetapan Allah dan terserah Allah apa yang dia inginkan maka tentu Dia kerjakan.' Dikarenakan ucapan 'seandainya' itu akan membuka celah perbuatan syaitan.(HR. Muslim)

Ayat dan hadist di atas menjelaskan bahwa Allah lebih menyukai orang-orang yang kuat dan sehat yang dapat diperoleh dengan berolahraga. Olahraga merupakan kebutuhan hidup manusia, sebab apabila seseorang melakukan olahraga dengan teratur akan membawa pengaruh yang baik terhadap perkembangan jasmaninya. Selain dari berguna bagi pertumbuhan kepada perkembangan jasmani manusia, juga memberi pengaruh kepada perkembangan rohaninya, pengaruh tersebut dapat memberikan efisiensi kerja terhadap alat-alat tubuh, sehingga peredaran darah, pernafasan dan pencernaan menjadi teratur.

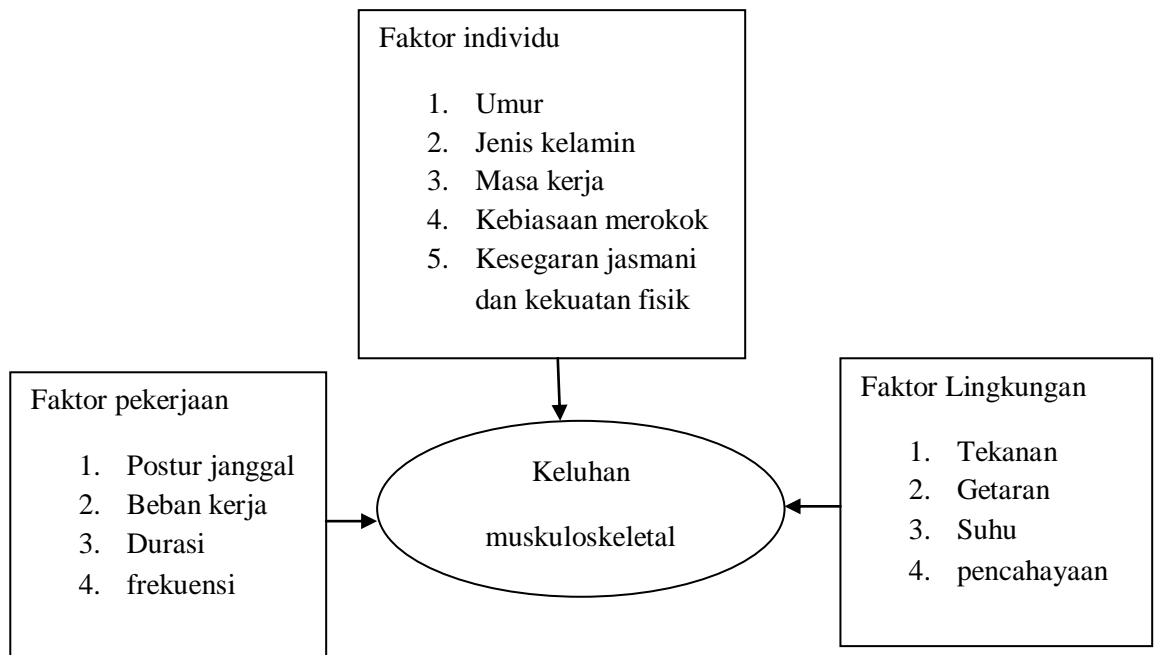
BAB III

KERANGKA KONSEP

A. Dasar Pemikiran Variabel yang Diteliti

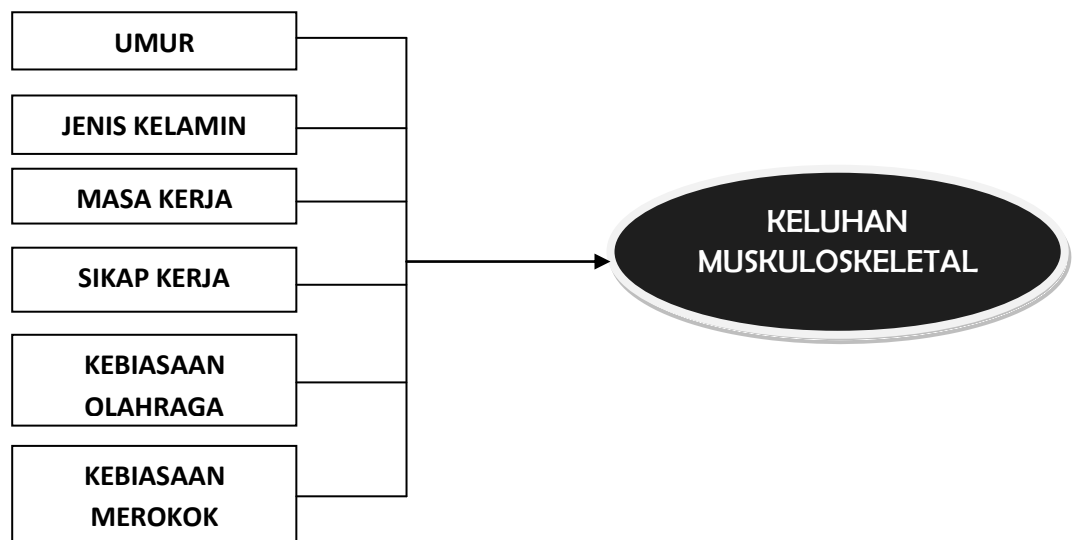
Salah satu penyakit yang dapat ditimbulkan di sektor industri adalah keluhan muskuloskeletal. Istilah muskuloskeletal digunakan pakar ergonomi untuk menggambarkan berbagai bentuk cedera, nyeri, atau kelainan pada sistem otot rangka yang terdiri dari jaringan otot, saraf, ligament, tendon, dan sendi. Keluhan muskuloskeletal merupakan masalah yang signifikan pada pekerja. Faktor-faktor yang mempengaruhi keluhan muskuloskeletal terdiri dari faktor pekerjaan, faktor individu, dan lingkungan kerja. Faktor pekerjaan meliputi postur tubuh, pekerjaan berulang, dan lingkungan kerja. Faktor individu meliputi usia, tingkat pendidikan, masa kerja, kebiasaan merokok, dan kebiasaan olahraga. Sedangkan faktor lingkungan adalah tekanan, getaran, suhu dan pencahayaan.

B. Kerangka Teori



Sumber : Peter Vi (2000) dalam Tarwaka (2004)

C. Kerangka Konsep penelitian



Keterangan :

→ : variabel yang diteliti

□ : variabel Independent

○ : variabel Dependent

D. Defenisi Operasional dan kriteria objektif

1. Keluhan Muskuloskeletal

Yang dimaksud keluhan muskuloskeletal pada penelitian ini adalah keluhan yang dirasakan oleh pekerja berupa rasa sakit/nyeri, kesemutan, mati rasa, pegal-pegal pada bagian tubuh yang bekerja dan diukur dengan kuesioner Nordic Body Map

Kriteria objektif

Ada : jika terdapat keluhan berupa rasa sakit/nyeri, kesemutan, mati rasa, pegal-pegal dengan tingkat keseringan keluhan yaitu 1-2 kali/tahun, 1-2 kali/bulan, 1-2kali/minggu, dan setiap hari dan 4 tingkat keparahan yaitu ringan (hanya tidak nyaman), sedang (masih bisa bekerja), parah (tidak bisa bekerja) dan sangat parah (tidak bisa bekerja).

Tidak ada : jika tidak memenuhi kriteria di atas

(Wilson and Corlett, 1995 dalam Gede Made, 2011)

2. Umur

Yang dimaksud dengan umur disini adalah lamanya pekerja hidup yang dihitung sejak orang tersebut mulai lahir sampai penelitian ini berlangsung.

Kriteria objektif:

Tua : Bila tenaga kerja berumur > 40 tahun

Muda: Bila tenaga kerja berumur ≤ 40 tahun

(Suma`mur, 1995).

3. Jenis Kelamin

Yang dimaksud dengan jenis kelamin di sini adalah sifat fisik yang menandakan perbedaan antara perempuan dan laki-laki.

Kriteria Objektif:

Laki-laki

Perempuan

(Wasnita, 2007)

4. Masa kerja

Yang dimaksud masa kerja disini adalah rentang waktu kerja yang telah dilalui tenaga kerja untuk bekerja pada perusahaan PT. Maruki sampai penelitian berlangsung.

Kriteria objektif:

Lama : Bila tenaga kerja telah bekerja ≥ 6 tahun

Baru : Bila tenaga kerja bekerja < 6 tahun

(Tulus M.A, 1992)

5. Sikap kerja

Yang dimaksud dengan sikap kerja di sini adalah sikap kerja ergonomis pekerja ketika melakukan pekerjaan

Kriteria objektif:

Ergonomis : sikap kerja berdiri dikatakan ergonomis jika tinggi bidang kerja 5-10 cm di bawah siku, menjangkau lebih dari 40 cm ke depan atau 15 cm

di atas landasan dan tinggi landasan kerja 90-120 cm.

Sikap duduk dikatakan ergonomis jika posisi badan sedikit membungkuk dan setelah beberapa detik punggung lurus dan tinggi panggul sesuai dengan tinggi lutut atau sedikit lebih tinggi panggul.

Tidak ergonomis : jika tidak memenuhi kriteria di atas

(Tarwaka, 2004)

6. Kebiasaan merokok

Yang dimaksud dengan kebiasaan merokok disini adalah kebiasaan pekerja melakukan aktivitas merokok selama bekerja.

Kriteria objektif:

Perokok berat :apabila pekerja mempunyai kebiasaan merokok ≥ 20 batang rokok dalam sehari.

Perokok sedang :apabila pekerja mempunyai kebiasaan merokok 11-20 batang rokok dalam sehari.

Perokok ringan :apabila pekerja mempunyai kebiasaan merokok ≤ 10 batang rokok dalam sehari.

Tidak merokok :apabila pekerja tidak mempunyai kebiasaan merokok

(Bustan,M.N., 2000)

7. Kebiasaan Olahraga

Yang dimaksud dengan kebiasaan olahraga di sini adalah kebiasaan para pekerja melakukan olah tubuh atau latihan fisik minimal 3x dalam seminggu selama 30 menit.

Kriteria objektif:

Olahraga :apabila pekerja mempunyai kebiasaan olahraga seperti di atas

Tidak Olahraga :apabila pekerja tidak memenuhi kriteria di atas

(Aprilia, 2009 dalam Yulia, 2011)

BAB IV

METODE PENELITIAN

A. Jenis Penelitian

Penelitian ini merupakan penelitian deskriptif, yaitu menyuguhkan fenomena atau gambaran secara deskriptif mengenai gambaran keluhan muskuloskeletal tenaga kerja di bagian produksi PT. Maruki Internasional Indonesia Tahun 2012.

B. Lokasi dan Waktu Penelitian

Penelitian ini berlokasi di PT. Maruki Internasional Indonesia yang terletak di Kelurahan Kapasa Raya dalam Kawasan Industri Makassar (PT. KIMA).

C. Populasi dan Sampel

1. Populasi

Populasi dalam penelitian ini adalah semua tenaga kerja yang bekerja di Departemen produksi PT. Maruki Internasional Indonesia yang terdiri dari 377 karyawan.

2. Sampel

Sampel adalah sebagian dari populasi yang akan dijadikan objek penelitian. Penentuan besar sampel dalam penelitian ini menggunakan rumus sebagai berikut:

$$n = \frac{N}{1 + N (d^2)}$$

Keterangan:

n : besar sampel

N : besar populasi

d : Tingkat kepercayaan/ketepatan yang diinginkan (0,05)

Diketahui :

$$N = 377$$

$$d = 0,05$$

$$n = \frac{377}{1 + 377 (0,05^2)}$$

$$n = \frac{377}{1 + 377 (0,0025)}$$

$$n = \frac{377}{1 + 0,94}$$

$$n = \frac{377}{1,94}$$

$$n = 194 \text{ Orang}$$

Dari hasil perhitungan didapatkan sampel tenaga kerja di Departemen produksi sejumlah 194 responden.

Dalam hal pengambilan sampel dalam penelitian ini, karena Department produksi di PT. Maruki Internasional Indonesia dibagi ke dalam beberapa divisi/factory. Maka untuk menghindari penyebaran sampel yang tidak merata pada setiap factory dilakukan dengan metode *probability sampling* dengan teknik *Quota Sampling*. *Quota Sampling* yaitu teknik sampling yang menetapkan sejumlah anggota sampel secara Quontum atau

jatah dari setiap factory, maka diperoleh jumlah Quota/jatah sampel disetiap factory dengan rumus sebagai berikut:

$$\text{Quota Setiap Factory} = \frac{\sum \text{karyawan di Faktory n}}{\text{Populasi}} \times \text{sampel size}$$

$$\text{Quota Factory 0} = \frac{26}{377} \times 194 = 13,4 = 18$$

$$\text{Quota Factory 1} = \frac{39}{377} \times 194 = 20,06 = 20$$

$$\text{Quota Factory 2} = \frac{62}{377} \times 194 = 31,90 = 32$$

$$\text{Quota Factory 3} = \frac{103}{377} \times 194 = 53,00 = 53$$

$$\text{Quota Factory 4 \& 5} = \frac{84}{377} \times 194 = 43,22 = 43$$

$$\text{Quota Factory 6} = \frac{55}{377} \times 194 = 28,30 = 28$$

Setelah itu untuk menetapkan siapa saja yang menjadi responden dalam setiap Quota atau jatah, sampel dalam masing-masing factory selanjutnya dapat dilakukan dengan cara *Simple Random Sampling*.

D. Sumber Data

1. Data Primer

Pengumpulan data primer dilakukan dengan metode wawancara dengan menggunakan kuesioner dan observasi terhadap para responden yang menjadi sampel.

2. Data Sekunder

Data sekunder yang menyangkut perusahaan termasuk data-data ketenagakerjaan yang diperoleh di bagian personalia PT. Maruki Internasional Indonesia.

E. Teknik Pengumpulan Data

Dalam pengumpulan data ini penulis menggunakan teknik :

1. Library Reseach

Yaitu mencari bahan dari sumber-sumber bacaan seperti buku-buku dan skripsi yang relevan dengan keluhan muskuloskeletal.

2. Field Research

Dalam research lapangan dikenal 2 bentuk pengumpulan data yaitu :

a. Kuesioner

Dengan cara memberikan daftar pertanyaan yang akan diisi oleh responden.

b. Observasi

Dengan cara melakukan pengamatan langsung terhadap responden ditempat kerja.

F. Instrumen Penelitian

Dalam melaksanakan kegiatan ini digunakan kuesioner (daftar pertanyaan) *Nordic Body Map*.

G. Pengolahan dan Penyajian data

Data yang diperoleh akan diolah dengan komputer melalui program SPSS 16. Data yang telah diolah disajikan dalam bentuk tabel berupa tabel distribusi, frekuensi dan dinarasikan secara deskriptif.

H. Analisis Data

Analisi data yang akan digunakan yaitu :

1. Analisis Univariat

Analisis Univariat dilakukan untuk menggambarkan distribusi frekuensi masing-masing variabel independent maupun dependent.

2. Analisis Bivariat

Dilakukan untuk mengetahui kemaknaan hubungan, ada tidaknya faktor resiko/hubungan antara variable bebas dan variable terikat secara satu persatu.

BAB V

HASIL DAN PEMBAHASAN

A. Gambaran Umum Lokasi

PT. Maruki Internasional Indonesia merupakan perusahaan dengan status Penanaman Modal Asing (PMA) Jepang. Perusahaan ini didirikan pada tanggal 3 Juli 1997 dan sebagai pimpinan perusahaan ditunjuk Mr. Hidehiro Asano bersama Dr. Ir. Nurdin Abdullah. Produk utama yang dihasilkan adalah *BUTSUDAN* yaitu jenis furniture yang dalam tradisi agama Budha di Jepang, sudah digunakan sebagai media untuk berkomunikasi dengan leluhur, dimana tipe atau jenis *Butsudan* berbeda untuk setiap daerah. sejalan dengan perkembangan agama Budha, permintaan akan *Butsudan* semakin meningkat maka PT. Maruki CO.Ltd yang berkedudukan di Kyoto Jepang mendirikan perusahaan penghasil *Butsudan* di beberapa negara salah satunya adalah PT. Maruki Internasional Indonesia yang berkedudukan di Sulawesi Selatan.

Adapun proses produksi sebagai berikut :

1. FACTORY 0

Material (kayu) terlebih dahulu diseleksi berdasarkan kualitas, jenis, maupun ukurannya. Selanjutnya dikeringkan ke dalam *clean dry* yang terdiri atas tiga chamber (kamar) di mana tiap kamar mampu menampung 35 meter kubik material. Lama pengeringan dengan *clean dry* adalah 1-2 minggu sampai kadar air kayu mencapai 2%. Selanjutnya kayu

akan dimasukkan ke dalam gudang after *clean dry* untuk selanjutnya dimasukkan ke factory 1.

2. FACTORY I

Material kayu yang telah di *clean dry* akan dimasukkan ke dalam factory1 untuk diproses lebih lanjut. Factory 1 digunakan sebagai tempat proses pemotongan material dan laminating sesuai dengan kebutuhan ukuran dan jenis kayu serta jadwal produksi. Proses awal akan ditangani oleh unit CUTTING, dimana akan digunakan mesin planner awal untuk menghaluskan permukaan kayu sesuai dengan kebutuhan proses berikutnya.

Selanjutnya akan dilakukan pemotongan kayu sesuai dengan panjang, lebar dan ketebalan yang diinginkan. Apabila terdapat kayu yang tidak sesuai, maka akan dihaluskan lagi pada mesin finish planner. Kayu yang akan dipotong akan dialirkan ke unit-unit lain dan ada yang langsung ke factory 2 untuk proses lebih lanjut untuk mendapatkan kayu dengan pemotongan yang lebih kecil dialirkan ke unit CUT HORIBALI. Potongan-potongan kayu kecil nantinya masuk ke factory 2 dan yang akan di kirim ke BALI untuk diukir.

Unit Hot Press dilakukan proses perekatang (Laminating) dimana kayu ditemplei bahan kayu yang berbeda sebagai tulang kayu (untuk menghasilkan kayu yang kuat), untuk proses ini digunakan mesin laminating dengan suhu yang digunakan adalah 80-120°C untuk kayu Rosewood dan 40-70°C untuk kayu Ebony, Selanjutnya akan dialirkan ke

factory 2 dan factory 3 untuk pemotongan bahan anyaman pintu dilakukan pada unit Kumiko dan untuk pemotongan elemen-elemen kecil dan tipis dilakukan pada unit Kumiko dan pemotongan yang menghasilkan tiang pegangga Butsudan dilakukan pada unit Hasira.

Selanjutnya, akan dialirkan ke factory 2 untuk unit Kumiko dan unit Yane Guoten. Sedangkan hasil unit Hashira akan dialirkan ke factory 3 pada unit Panel Show akan dilakukan pemotongan plywood, kemudian hasilnya akan dialirkan ke factory 2 dan factory 3 untuk diolah lebih lanjut.

3. FACTORY 2

Factory 2 adalah tempat pembuatan aksesoris Butsudan yang terdiri dari ukiran anyaman yang bahannya merupakan hasil dari factory 1. Proses awal pada factory 2 diawali pada unit Microwave, pada proses ini kayu akan dimasukkan kedalam Microwave dengan tujuan untuk menyamakan kadar air dalam kayu agar tidak mudah bengkok jika terjadi perubahan cuaca. Kemudian kayu akan di dinginkan selama 15 menit untuk selanjutnya. Akan dialirkan ke unit Laminating, proses Laminating sama dengan proses yang dilakukan pada factory 1 dimana kayu akan ditemplei dengan bahan kayu agar kuat. Unit Laminating factory 2 juga kadang membantu unit Hot Press factory 1 jika terdapat banyak kayu yang akan direkat.

Hasil dari perekatan tersebut akan dialirkan ke unit Moulding, dimana pada unit ini akan dibuat dan dicetak alur kayu (profil kayu) dan

selanjutnya akan dialirkan ke factory 3. Sedangkan 3 unit lainnya adalah unit Assembling (Kumiko), unit Assembling (Yane), unit Assembling Gouten). Menyatukan (menyusun) dan membentuk kayu hasil pemotongan dari unit Yane Gouten dan unit Kumiko factory 1. Selanjutnya akan dialirkan ke factory 3 untuk unit Assembling (Kumiko) dan ke factory 4 untuk unit Assembling (Yane) dan unit Assembling (Gouten). Untuk laboratorium new type dikhususkan untuk membuat ukiran baru dan memperbaiki ukiran dari Bali bila terdapat kesalahan.

4. FACTORY 3

Factory 3 adalah tempat dilaksanakan untuk pembentukan masing-masing komponen yang terdapat dalam Butsudan. Proses yang terjadi di factory 3 diawali pada unit Wide Belt Sender (WBS), dimana kayu dan komponen yang berasal dari factory 2 dan factory 1 dihaluskan terlebih dahulu dengan menggunakan mesin WBS. Selanjutnya masing-masing kayu dan komponen yang akan dialirkan pada unit-unit lainnya.

- a. Pada unit Kazaridan akan dibentuk bagian-bagian dalam Butsudan.
- b. Pada unit Hotate akan dibentuk bagian luar Butsudan termasuk dinding-dindingnya
- c. Pada unit Nc Pouter akan dibentuk alur kayu (profil kayu) dengan menggunakan Nc Pouter yang akan dikontrol oleh computer.
- d. Pada unit Shirin Dai akan diproses dan dibentuk bagian kepala dan kaki Butsudan.

- e. Pada unit Hilidasi akan dibentuk atau dicetak bentuk permukaan kayu ebony sehingga menghasilkan keindahan tersendiri pada permukaan kayu.
- f. Pada unit Cutting 45 akan dibentuk sudut kayu 45° dengan pemotongan khusus sehingga didapatkan sudut yang tepat.

Bagian yang dipotong pada unit Cutting 45 adalah bagian batang pintu dalam dan luar (Uchido dan Satudo). Kemudian semua komponen akan dialirkan kembali ke unit WBS untuk dihaluskan lagi, selanjutnya akan dialirkan ke factory 1 pada unit Hot Press. Setelah proses unit Hot Press maka komponen-komponen akan dialirkan ke factory 3 untuk pengecekan akhir. Sebelum dialirkan ke factory 4 dan factory 5.

Khusus untuk unit Cutting Hori, proses yang terjadi adalah pemotongan ukiran (Hori) sesuai dengan ukuran Butsudan yang diinginkan, hasilnya akan dialirkan pada factory 4 dan factory 5.

5. FACTORY 4

Factory 4 adalah tempat yang dikhususkan untuk proses pengamplasan komponen dan pengecatan (painting) Butsudan dengan model oven (model yang menempatkan alur kayu permukaan Butsudan). Proses awal pada factory 4 adalah pada unit Kararing Shida, dimana pada unit ini dilakukan secara manual, kemudian komponen akan dialirkan pada unit Finishing Kenma A dan unit Finishing Kenma B, dimana pada unit tersebut akan dilakukan pengamplasan (penghalusan)

komponen bagian dalam Butsudan dan unit Finishing Kenma B dengan menggunakan mesin.

Selanjutnya, komponen-komponen akan dialirkan pada unit Chakusouku, dimana dilakukan pewarnaan awal dengan cara yaitu pewarnaan langsung, pencelupan dan pewarnaan dengan menggunakan mesin insatsu. Selanjutnya akan dialirkan pada unit Shira Painting pada unit ini akan dilakukan penghalusan dan pengecatan permukaan kayu dengan menggunakan warna netral. Kemudian komponen akan dialirkan ke unit Shira Kenma untuk dilakukan dengan amplas yang lebih halus. Selanjutnya akan dialirkan ke unit Kararing Furrato 2 untuk penyempurnaan warna untuk selanjutnya dialirkan ke unit ke factory 6 untuk dirakit. Apabila terdapat kekurangan dan kesalahan, maka akan dikembalikan ke unit Kararing Furrato 1 untuk diperbaiki.

6. FACTORY 5

Factory 5 adalah tempat yang dikhususkan untuk proses pengamplasan komponen dan pengecatan (Painting) Butsudan dengan model Kyoumen (model yang tidak menampakkan alur permukaan kayu pada Butsudan). Adapun proses-proses yang terjadi pada factory 5 adalah sama dengan yang terjadi pada factory 4, akan tetapi yang membedakan adalah pada proses unit Shira Kenma dan unit Shira Painting dilakukan secara berulang-ulang untuk menutupi alur permukaan kayu. Untuk sementara proses di factory 5 ditiadakan

karena permintaan terhadap Butsudan model Kyoumen kurang sehingga factory 5 digunakan untuk membantu aktifitas factory 4.

7. FACTORY 6

Factory 6 adalah tempat yang dikhususkan untuk proses akhir pembuatan Butsudan yaitu proses perakitan akhir dan pengemasan (packing) Butsudan. Komponen-komponen yang akan dirakit di factory 6 sebelumnya akan diperiksa keadaannya oleh bagian Quality Control, jika terdapat komponen yang cacat maka akan dialirkan ke factory sebelumnya.

Proses awal yang terjadi di factory 6 adalah Unit Assembling Gedai-Uwadai, dimana bagian luar Butsudan akan dirapatkan dengan menggunakan mesin Body Press untuk kemudian dipaku dengan menggunakan paku kompresor. Begitupun dengan bagian dalam disatukan dan dirapatkan menjadi satu bagian yang kuat, selanjutnya kedua bagian tersebut disatukan. Selanjutnya akan diproses pada unit Finishing Painting, pada unit ini akan dilakukan pengecatan terakhir untuk memberikan kesamaan warna pada setiap komponen dalam Butsudan, sehingga tidak terlihat perbedaan warna dalam satu set Butsudan.

Setelah rampung perakitannya, kemudian dilakukan pengecatan oleh expert yang didatangkan dari Jepang untuk melihat Butsudan sudah baik atau masih ada kekurangan. Kemudian Butsudan yang

telah selesai dirakit dan dicat akan dikemas pada unit Packing untuk selanjutnya disimpan digudang penyimpanan.

B. Hasil Penelitian

Kegiatan penelitian dilaksanakan sejak tanggal 7 Juli – 20 Juli 2012 bertempat di PT. Maruki Internasional Indonesia Makassar. Pengambilan data melalui kuesioner dan observasi langsung yang dilakukan terhadap para tenaga kerja dibagian Departemen produksi yang terdiri dari 6 factory. Dari unit-unit tersebut, diambil sebanyak 194 orang tenaga kerja sampel penelitian. Berdasarkan pengolahan data maka diperoleh hasil sebagai berikut :

Deskripsi hasil penelitian dapat dilihat pada uraian berikut ini :

1. Analisis univariat

a. Umur

Umur responden dalam penelitian ini dapat dilihat pada tabel berikut ini :

Tabel 5.1
Distribusi Responden Berdasarkan Umur di Departemen Produksi
PT. Maruki Internasional Indonesia

No.	Umur	Jumlah (n)	Persen (%)
1	Muda	140	72.2
2	Tua	54	27.8
Total		194	100.0

Sumber : Data primer, 2012

Tabel.5.1 menunjukkan bahwa dari 194 responden yang bekerja di PT. Maruki Internasional Indonesia, distribusi responden yang berusia

Muda (< 40 thn) sebanyak 140 responden (72,2%) dari pada responden yang berusia Tua (≥ 40 thn) yaitu 54 responden (27,8%).

b. Tingkat pendidikan

Pendidikan responden dalam penelitian ini dapat dilihat pada tabel berikut ini :

Tabel 5.2
Distribusi Responden Berdasarkan Pendidikan di Departemen
Produksi PT. Maruki Internasional Indonesia

No	Pendidikan	Jumlah (n)	Persen (%)
1	SD	4	2.1
2	SMP	22	11.3
3	SMA	143	73.7
4	SMK	13	6.7
5	Diploma	7	3.6
6	PT/S1	5	2.6
Total		194	100.0

Sumber : Data primer, 2012

Tabel. 5.2 menunjukkan bahwa dari 194 responden yang bekerja di PT. Maruki Internasional Indonesia, distribusi responden yang terbanyak adalah yang tingkat pendidikannya sampai SMA yaitu (73,7%) sebanyak 143 orang dan yang paling rendah tingkat SD yaitu (2,1%) sebanyak 4 orang.

c. Masa kerja

Distribusi masa kerja responden dalam penelitian ini dapat dilihat pada tabel berikut ini :

Tabel 5.3
Distribusi Responden Berdasarkan Masa Kerja di Departemen
Produksi PT. Maruki Internasional Indonesia

No.	Masa Kerja	Jumlah (n)	Persen (%)
1	Baru	21	10.8
2	Lama	173	89.2
Total		194	100.0

Sumber : Data primer, 2012

Tabel 5.3 menunjukkan bahwa dari 194 responden yang bekerja di PT. Maruki Internasional Indonesia, distribusi responden yang terbanyak adalah pekerja yang mempunyai masa kerja lama (≥ 6 thn) sebanyak 173 responden (89,2%) dari pada responden yang mempunyai masa kerja baru (< 6 thn) yaitu 21 responden (10,8%).

d. Jenis Kelamin

Distribusi Jenis Kelamin Responden dalam penelitian ini dapat dilihat pada tabel berikut ini :

Tabel 5.4
Distribusi Responden Berdasarkan Jenis Kelamin di Departemen
Produksi PT. Maruki Internasional Indonesia

No.	Jenis Kelamin	Jumlah (n)	Persen (%)
1	Laki-laki	140	72.2
2	perempuan	54	27.8
Total		194	100.0

Sumber : Data primer, 2012

Tabel. 5.4 menunjukkan bahwa dari 194 responden di PT. Maruki Internasional Indonesia ada sebanyak 140 (72,2%) responden yang berjenis kelamin laki-laki dan ada sebanyak 54 (27,8%) responden yang berjenis kelamin perempuan.

e. Sikap Kerja

Tabel. 5.5 menunjukkan bahwa dari 194 responden di PT. Maruki Internasional Indonesia ada sebanyak 152 (78,4%) responden yang bekerja dengan sikap kerja tidak ergonomis dan ada sebanyak 42 (21,6%) responden yang bekerja dengan sikap kerja ergonomis.

Tabel 5.5
Distribusi Responden Berdasarkan Sikap Kerja di Departemen
Produksi PT. Maruki Internasional Indonesia

No.	Sikap Kerja	Jumlah (n)	Persen (%)
1	Ergonomis	42	21.6
2	Tidak ergonomis	152	78.4
Total		194	100.0

Sumber : Data primer, 2012

f. Bagian Kerja

Tabel. 5.6 disamping menunjukkan bahwa dari 201 responden di PT. Maruki Internasional Indonesia, distribusi responden yang paling banyak terdapat di factory 3 yaitu sebanyak 53 orang (27,3%) dan yang paling sedikit terdapat di factory 0 yaitu sebanyak 18 orang (9,3%), hal ini sudah sesuai dengan perhitungan Quota sampel.

Bagian kerja dalam penelitian ini dapat dilihat pada tabel berikut ini:

Tabel 5.6
Distribusi Responden Berdasarkan Bagian Kerja di Departemen
Produksi PT. Maruki Internasional Indonesia

No.	Bagian Kerja	Jumlah (n)	Persen (%)
1	Factory 0	18	9.3
2	Factory 1	20	10.3
3	Factory 2	32	16.5
4	Factory 3	53	27.3
5	Factory 4/5	43	22.2
6	Factory 6	28	14.4
Total		194	100.0

Sumber : Data primer, 2012

g. Perasaan Tidak Nyaman Pada Otot Dan Tulang

Tabel 5.7
Distribusi Responden Berdasarkan Perasaan Tidak Nyaman di
Departemen Produksi PT. Maruki Internasional Indonesia

No.	Tidak Nyaman	Jumlah (n)	Persen (%)
1	Ya	180	92.8
2	Tidak	14	7.2
Total		194	100.0

Sumber : Data primer, 2012

Tabel. 5.7 menunjukkan bahwa dari 194 responden di PT. Maruki Internasional Indonesia ada sebanyak 180 (92,8%) responden yang

merasakan persaan tidak nyaman pada otot dan tulang dan ada sebanyak 14 (7,2%) responden yang merasa nyaman.

h. Tindakan Saat Merasakan Gejala Keluhan Muskuloskeletal

Tabel 5.8
Distribusi Responden Berdasarkan Tindakan Saat Merasakan
Gejala Muskuloskeletal di Departemen Produksi
PT. Maruki Internasional Indonesia

No.	Tindakan saat merasakan gejala	Jumlah (n)	Persen (%)
1	Istirahat	152	84.4
2	Menggunakan obat gosok	8	4.4
3	Memeriksa diri ke klinik atau RS	20	11.1
Total		180	100.0

Sumber : Data primer, 2012

Tabel. 5.8 menunjukkan bahwa dari 180 responden di PT. Maruki Internasional Indonesia yang merasakan gejala muskuloskeletal adalah istirahat sebanyak 152 orang (84,4%), 20 orang (11,1%) yang memeriksa diri ke klinik atau RS dan 8 orang (4,4%) yang menggunakan obat gosok.

i. Kebiasaan Merokok

Tabel 5.9
Distribusi Responden Berdasarkan Kebiasaan Merokok di
Departemen Produksi PT. Maruki Internasional Indonesia

No.	Kebiasaan Merokok	Jumlah (n)	Persen (%)
1	Ya	72	37.1
2	Tidak	122	62.9
Total		194	100.0

Sumber : Data primer, 2012

Tabel 5.9 menunjukkan bahwa responden yang memiliki kebiasaan merokok yaitu sebanyak 72 orang (37,1%) dan yang tidak sebanyak 122 orang (62,9%).

j. Jumlah Konsumsi Rokok Dalam Sehari

Tabel 5.10
Distribusi Responden Berdasarkan Jumlah Konsumsi Rokok
Dalam Sehari di Departemen Produksi
PT. Maruki Internasional Indonesia

No.	Jumlah konsumsi rokok dalam sehari	Jumlah (n)	Persen (%)
1	Perokok berat (> 20 batang)	1	1.4
2	Perokok sedang (11-20 batang)	18	25.0
3	Perokok ringan (\leq 10 batang)	53	73.6
Total		72	100.0

Sumber : Data primer, 2012

Tabel. 5.10 menunjukkan bahwa dari 72 responden di PT. Maruki Internasional Indonesia yang memiliki kebiasaan merokok yaitu sebanyak 53 orang (73,6%) memiliki jumlah konsumsi \leq 10 batang, 18 orang (25%) yang jumlah konsumsi 11-20 batang dan 1 orang (1,4%) yang memiliki jumlah konsumsi > 20 batang.

k. Kebiasaan olahraga

Tabel 5.11 menunjukkan bahwa responden yang memiliki kebiasaan olahraga yaitu sebanyak 192 orang (99%) dan yang tidak sebanyak 2 orang (1%).

Tabel 5.11
Distribusi Responden Berdasarkan Olahraga di Departemen
Produksi PT. Maruki Internasional Indonesia

No.	Kebiasaan Olahraga	Jumlah (n)	Persen (%)
1	Ya	192	99.0
2	Tidak	2	1.0
Total		194	100.0

Sumber : Data primer, 2012

1. Tingkat Keseringan Olahraga

Tabel 5.12
Distribusi Responden Berdasarkan Tingkat Kebiasaan Olahraga di
Departemen Produksi PT. Maruki Internasional Indonesia

No.	Tingkat Kebiasaan Olahraga	Jumlah (n)	Persen (%)
1	4 kali seminggu	192	100
Total		192	100.0

Sumber : Data primer, 2012

Berdasarkan tabel 5.12 menunjukkan bahwa dari 192 responden yang memiliki kebiasaan olahraga semuanya mempunyai tingkat kebiasaan olahraga sebanyak empat kali seminggu.

m. Gambaran Keluhan Muskuloskeletal Pada Pekerja Bagian Produksi PT. Maruki International Indonesia Tahun 2012

1. Jenis Keluhan Muskuloskeletal

Berdasarkan tabel 5.13 menunjukkan bahwa dari 830 keluhan yang dirasakan oleh 194 responden, sebagian besar keluhan dirasakan pada bagian leher sebanyak 133 orang (70,1%), pinggang sebanyak 133 (68,6 %) dan punggung sebanyak 105

orang (54,1%). Sedangkan bagian tubuh yang paling sedikit dirasakan adalah siku kiri sebanyak 21 (10,8%), siku kanan sebanyak 31 orang (16%) dan pergelangan tangan kiri sebanyak 41 orang (21,1%).

Tabel 5.13
Distribusi Responden Berdasarkan Jenis Keluhan Muskuloskeletal Pada Bagian Tubuh di Departemen Produksi PT. Maruki Internasional Indonesia

No	Bagian Tubuh	Merasakan keluhan			
		Ya		Tidak	
		n	%	n	%
1	Leher	136	70,1	58	29,9
2	Bahu Kanan	95	49,0	99	51,0
3	Bahu Kiri	78	40,2	116	59,8
4	Punggung	105	54,1	89	45,9
5	Siku Kanan	31	16,0	163	84,0
6	Siku Kiri	21	10,8	173	89,2
7	Pinggang	133	68,6	61	31,4
8	Perg. Tangan Kanan	74	38,1	120	61,9
9	Perg. Tangan Kiri	41	21,1	153	78,9
10	Paha Kanan	59	30,4	135	69,6
11	Paha Kiri	57	29,4	137	70,6
12	Lutut Kanan	54	27,8	140	72,7
13	Lutut Kiri	54	27,8	140	72,7
14	Perg. Kaki Kanan	63	32,3	131	67,5
15	Perg. Kaki Kiri	63	32,3	131	67,5

Sumber : Data primer, 2012

2. Frekuensi Keluhan Muskuloskeletal

Berdasarkan tabel 5.14 menunjukkan bahwa frekuensi keluhan muskuloskeletal terbanyak pada bagian tubuh adalah leher dengan frekuensi 1-2 kali/ minggu sebanyak 103 orang (53,1%), bahu kanan dengan frekuensi 1-2 kali/ minggu sebanyak 72 orang (75,8%), bahu kiri dengan frekuensi 1-2 kali/ minggu sebanyak 59

orang (75,6%), punggung dengan frekuensi 1-2 kali/ minggu sebanyak 81 orang (77,1%), siku kanan dengan frekuensi 1-2 kali/ minggu sebanyak 20 orang (64,5%), siku kiri dengan frekuensi 1-2 kali/ minggu sebanyak 13 orang (61,9%), pinggang dengan frekuensi 1-2 kali/ minggu sebanyak 89 orang (66,9%), pergelangan tangan kanan dengan frekuensi 1-2 kali/ minggu sebanyak 53 orang (71,6%), pergelangan tangan kiri dengan frekuensi 1-2 kali/ minggu sebanyak 23 orang (56,1%), paha kanan dengan frekuensi 1-2 kali/ minggu sebanyak 47 orang (79,7%), paha kiri dengan frekuensi 1-2 kali/ minggu sebanyak 45 orang (78,9%), lutut kanan dengan frekuensi 1-2 kali/ minggu sebanyak 43 orang (79,6%), lutut kiri dengan frekuensi 1-2 kali/ minggu sebanyak 43 orang (79,6%), pergelangan kaki kanan dengan frekuensi 1-2 kali/ minggu sebanyak 50 orang (79,4%) , dan pergelangan kaki kiri dengan frekuensi 1-2 kali/ minggu sebanyak 50 orang (79,4%).

Tabel 5.14
Distribusi Responden Berdasarkan Frekuensi Keluhan
Muskuloskeletal Pada Bagian Tubuh di Departemen
Produksi PT. Maruki Internasional Indonesia

No	Bagian tubuh	Frekuensi Keluhan							
		1-2 kali/ tahun		1-2kali/ bulan		1-2kali/ minggu		Setiap hari	
		n	%	n	%	n	%	n	%
1	Leher	3	2,2	8	5,9	103	53,1	22	16,2
2	Bahu Kanan	0	0	3	3,2	72	75,8	20	21,1
3	Bahu Kiri	0	0	2	2,6	59	75,6	17	21,8
4	Punggung	0	0	3	2,9	81	77,1	21	20
5	Siku Kanan	1	3,2	2	6,5	20	64,5	8	25,8
6	Siku Kiri	0	0	1	4,8	13	61,9	7	33,3
7	Pinggang	6	4,5	2	1,5	89	66,9	36	27,1
8	Perg. Tangan Kanan	2	2,7	2	2,7	53	71,6	17	23,0
9	Perg. Tangan Kiri	1	2,4	1	2,4	23	56,1	16	39,0
10	Paha Kanan	1	1,7	1	1,7	47	79,7	10	16,9
11	Paha Kiri	1	1,8	1	1,8	45	78,9	10	17,5
12	Lutut Kanan	0	0	1	1,9	43	79,6	10	18,5
13	Lutut Kiri	0	0	1	1,9	43	79,6	10	18,5
14	Perg. Kaki Kanan	1	1,6	1	1,6	50	79,4	11	17,5
15	Perg. Kaki Kiri	1	1,6	1	1,6	50	79,4	11	17,5

Sumber : Data primer, 2012

3. Keparahan keluhan muskuloskeletal

Berdasarkan tabel 5.15 menunjukkan bahwa keparahan keluhan Muskuloskeletal terbanyak terdapat pada bagian tubuh adalah leher dengan tingkat keparahan ringan sebanyak 132 orang (97,1%), bahu kanan dengan tingkat keparahan ringan sebanyak 95 orang (100%), bahu kiri dengan tingkat keparahan ringan sebanyak 78 orang (100%), punggung dengan tingkat keparahan ringan sebanyak 103 orang (98,1%), siku kanan dengan tingkat keparahan ringan sebanyak 31 orang (100%), siku kiri dengan tingkat keparahan ringan sebanyak 31 orang (100%), pinggang

dengan tingkat keparahan 132 orang (99,2%), pergelangan tangan kanan dengan tingkat keparahan 73 orang (98,6%), pergelangan tangan kiri dengan tingkat keparahan 73 orang (98,6%), paha kanan dengan tingkat keparahan 58 orang (98,3%), paha kiri dengan tingkat keparahan 58 orang (98,3%), pergelangan kaki kanan dan pergelangan kaki kanan dengan tingkat keparahan ringan yang sama sebanyak 63 orang (100%).

Tabel 5.15
Distribusi Responden Berdasarkan Keparahannya Keluhan Muskuloskeletal Pada Bagian Tubuh di Departemen Produksi PT. Maruki Internasional Indonesia

No	Bagian tubuh	Keparahan keluhan			
		Ringan/hanya tidak nyaman		Sedang dan masih bisa bekerja	
		n	%	n	%
1	Leher	132	97,1	3	2,2
2	Bahu Kanan	95	100	0	0
3	Bahu Kiri	78	100	0	0
4	Punggung	103	98,1	2	1,9
5	Siku Kanan	31	100	0	0
6	Siku Kiri	21	100	0	0
7	Pinggang	132	99,2	1	0,8
8	Perg. Tangan Kanan	73	98,6	1	1,4
9	Perg. Tangan Kiri	40	97,6	1	2,4
10	Paha Kanan	58	98,3	1	1,7
11	Paha Kiri	56	98,2	1	1,8
12	Lutut Kanan	54	100	0	0
13	Lutut Kiri	54	100	0	0
14	Perg. Kaki Kanan	63	100	0	0
15	Perg. Kaki Kiri	63	100	0	0

Sumber : Data primer, 2012

2. Analisis Bivariat

- a. Distribusi Karakteristik Responden berdasarkan variabel umur, jenis kelamin, masa kerja, posisi kerja, kebiasaan merokok dan kebiasaan olahraga dengan Keluhan Muskuloskeletal

Tabel 5.16
Distribusi Karakteristik Responden Berdasarkan Variabel independen dengan Keluhan Muskuloskeletal Di PT. Maruki International Indonesia

No	Variabel independen		Keluhan muskuloskeletal			
			Ya (n=180)		Tidak (n=14)	
			n	%	n	%
1	Umur	Muda	131	93,6	9	6,4
		Tua	49	90,7	5	9,3
2	Jenis Kelamin	Laki-laki	132	94,3	8	5,7
		Perempuan	48	88,9	6	11,1
3	Masa Kerja	Baru	19	90,5	2	9,5
		Lama	161	93,1	12	6,9
4	Sikap Kerja	Ergonomis	29	69,0	13	31,0
		Tidak Ergonomis	151	99,3	1	0,7
5	Kebiasaan Merokok	Ya	67	93,1	5	6,9
		Tidak	113	92,6	9	7,4
6	Kebiasaan Olahraga	Ya	178	92,7	14	7,3
		Tidak	2	100	0	0

Sumber : Data primer, 2012

Berdasarkan tabel 5.16 menunjukkan bahwa dari 194 responden, yang mengalami keluhan muskuloskeletal sebanyak 180 orang (92,8%) dan yang tidak sebanyak 14 orang (7,2%). Responden yang memiliki kategori umur muda (≤ 40 tahun) mengalami keluhan muskuloskeletal sebanyak 131 orang (93,6%) dan yang tidak mengalami keluhan sebanyak 9 orang (6,4%). Responden yang memiliki kategori umur tua (>40 tahun) mengalami keluhan muskuloskeletal sebanyak 49 orang (90,7%) dan yang tidak mengalami keluhan sebanyak 5 orang (9,3%). Responden yang berjenis kelamin laki-laki yang mengalami keluhan muskuloskeletal sebanyak 132 orang (94,3%) dan yang tidak mengalami sebanyak 8 orang (5,7%). Responden yang berjenis kelamin perempuan yang mengalami keluhan muskuloskeletal sebanyak 48 orang (88,9%) dan yang tidak mengalami sebanyak 6 orang (11,1%). Responden yang memiliki masa kerja baru yang mengalami keluhan muskuloskeletal sebanyak 19 orang (90,5%) dan yang tidak mengalami keluhan sebanyak 2 orang (9,5%) dan memiliki masa kerja lama yang mengalami keluhan muskuloskeletal sebanyak 161 orang (93,1%) dan yang tidak mengalami keluhan sebanyak 12 orang (6,9%). Responden yang bekerja dengan sikap kerja ergonomis yang mengalami keluhan muskuloskeletal sebanyak 29 orang (69,0%) dan yang tidak mengalami keluhan sebanyak 13 orang (31%) dan responden yang memiliki sikap kerja yang tidak ergonomis yang mengalami keluhan muskuloskeletal sebanyak 151 orang (99,3%) dan 1 orang (0,7%) yang tidak mengalami keluhan. Responden yang memiliki kebiasaan merokok

yang mengalami keluhan muskuloskeletal sebanyak 67 orang (93,1 %) dan yang tidak mengalami keluhan sebanyak 5 orang (6,9%) dan responden yang tidak merokok yang mengalami keluhan muskuloskeletal sebanyak 113 orang (92,6%) dan yang tidak mengalami keluhan sebanyak 9 orang (7,4%). Responden yang memiliki kebiasaan berolahraga yang mengalami keluhan muskuloskeletal sebanyak 178 orang (92,7%) dan yang tidak mengalami keluhan sebanyak 14 orang (7,3%) dan yang tidak memiliki kebiasaan olahraga yang mengalami keluhan muskuloskeletal sebanyak 2 orang (100%).

- b. Distribusi Karakteristik Responden berdasarkan variabel umur dengan jenis kelamin, masa kerja, sikap kerja, kebiasaan merokok dan kebiasaan olahraga.

Tabel 5.17
Distribusi Karakteristik Responden Berdasarkan Variabel umur dengan jenis kelamin, masa kerja, sikap kerja, kebiasaan merokok dan kebiasaan olahraga Di PT. Maruki International Indonesia

Variabel		Umur			
		Muda		Tua	
		n	%	n	%
Jenis kelamin	laki-laki	97	69,3	43	79,6
	Perempuan	43	30,7	11	20,4
Masa kerja	Baru	20	14,3	1	1,9
	lama	120	85,7	53	98,1
Sikap kerja	Ergonomis	26	18,6	16	29,6
	Tidak ergonomis	114	81,4	38	70,4
Kebiasaan merokok	Ya	49	35	23	42,6
	Tidak	91	65	31	57,4
Kebiasaan Olahraga	Ya	139	99,3	53	98,1
	Tidak	1	0,7	1	1,9

Sumber : Data primer, 2012

Berdasarkan tabel 5.17 menunjukkan bahwa responden yang berada dalam kriteria umur muda yaitu pekerja laki-laki sebanyak 97 orang (69,3%) dan pekerja perempuan sebanyak 43 orang (30,7%) dan responden yang berada dalam kriteria umur tua yaitu pekerja laki-laki sebanyak 43 orang (79,6%) dan pekerja perempuan sebanyak 11 orang (20,4%). Responden yang berada dalam kriteria umur muda yang memiliki masa kerja baru sebanyak 20 orang (14,3%) dan yang memiliki masa kerja lama sebanyak 120 orang (85,7%) dan responden yang berada dalam kriteria umur tua yang memiliki masa kerja baru sebanyak 1 orang (1,9%) dan yang memiliki masa kerja lama sebanyak 53 orang (98,1%). Responden yang berada dalam kriteria umur muda yang bekerja secara ergonomis sebanyak 26 orang (18,6%) dan yang tidak bekerja secara ergonomis sebanyak 114 orang (81,4%) dan responden yang berada dalam kriteria umur tua bekerja secara ergonomis sebanyak 16 orang (29,6%) dan yang tidak bekerja secara ergonomis sebanyak 38 orang (70,4%). Responden yang berada dalam kategori usia muda yang memiliki kebiasaan merokok sebanyak 49 orang (35%) dan yang tidak sebanyak 91 orang (65%) dan responden yang berada dalam kategori usia tua yang memiliki kebiasaan merokok sebanyak 23 orang (42,6%) dan yang tidak sebanyak 31 orang (57,4%). Responden yang berada dalam kategori usia muda yang memiliki kebiasaan olahraga sebanyak 139 orang (99,3%) dan yang tidak sebanyak 1 orang (0,7%) dan responden yang berada dalam

kategori usia tua yang memiliki kebiasaan olahraga sebanyak 53 orang (98,1%) dan yang tidak sebanyak 1 orang (1,9%).

- c. Distribusi Karakteristik Responden berdasarkan variabel masa kerja dengan jenis kelamin, sikap kerja, kebiasaan merokok dan kebiasaan olahraga.

Tabel 5.18
Distribusi Karakteristik Responden Berdasarkan Variabel
Masa kerja dengan jenis kelamin, sikap kerja,
kebiasaan merokok dan kebiasaan olahraga
Di PT. Maruki International Indonesia

Variabel		Masa kerja			
		Baru		Lama	
		n	%	n	%
Jenis kelamin	laki-laki	20	95,2	120	69,4
	Perempuan	1	4,8	53	30,6
Sikap kerja	Ergonomis	5	23,8	37	21,4
	Tidak ergonomis	16	76,2	136	78,6
Kebiasaan merokok	Ya	12	57,1	60	34,7
	Tidak	9	42,9	113	65,3
Kebiasaan Olahraga	Ya	21	100	171	98,8
	Tidak	0	0	2	1,2

Sumber : Data primer, 2012

Berdasarkan tabel 5.18 menunjukkan bahwa responden yang memiliki masa kerja baru yaitu pekerja laki-laki sebanyak 20 orang (95,2%) dan pekerja perempuan sebanyak 1 orang (4,8%) dan responden yang memiliki masa kerja lama yaitu pekerja laki-laki sebanyak 120 orang (69,4%) dan pekerja perempuan sebanyak 53 orang (30,6%). Responden yang memiliki masa kerja baru yang bekerja secara ergonomis sebanyak 5 orang (23,8%) dan yang tidak bekerja secara ergonomis sebanyak 16

orang (76,2%) dan responden yang memiliki masa kerja lama bekerja secara ergonomis sebanyak 37 orang (21,4%) dan yang tidak bekerja secara ergonomis sebanyak 136 orang (78,6%). Responden yang memiliki masa kerja baru yang memiliki kebiasaan merokok sebanyak 12 orang (57,1%) dan yang tidak sebanyak 9 orang (42,9%) dan responden yang memiliki masa kerja lama yang memiliki kebiasaan merokok sebanyak 60 orang (34,7%) dan yang tidak sebanyak 113 orang (65,3%). Responden yang memiliki masa kerja baru yang memiliki kebiasaan olahraga sebanyak 21 orang (100%) dan responden yang memiliki masa kerja lama yang memiliki kebiasaan olahraga sebanyak 171 orang (98,8%) dan yang tidak sebanyak 2 orang (1,2%).

- d. Distribusi Karakteristik Responden berdasarkan variabel jenis kelamin dengan sikap kerja, kebiasaan merokok dan kebiasaan olahraga.

Tabel 5.19

Distribusi Karakteristik Responden Berdasarkan Variabel jenis kelamin, dengan sikap kerja, kebiasaan merokok dan kebiasaan olahraga Di PT. Maruki International Indonesia

Variabel		Jenis kelamin			
		Laki-laki		Perempuan	
		n	%	n	%
Sikap kerja	Ergonomis	30	21,4	12	22,2
	Tidak ergonomis	110	78,6	42	77,8
Kebiasaan merokok	Ya	72	51,4	0	0
	Tidak	68	48,6	54	100
Kebiasaan Olahraga	Ya	138	98,6	54	100
	Tidak	2	1,4	0	0

Sumber : Data primer, 2012

Berdasarkan tabel 5.19 menunjukkan bahwa responden yang berjenis kelamin laki-laki yang bekerja secara ergonomis sebanyak 30 orang (21,4%) dan yang tidak sebanyak 110 orang (78,6%) dan responden yang berjenis kelamin perempuan yang bekerja secara ergonomis sebanyak 12 orang (22,2%) dan yang tidak bekerja secara ergonomis sebanyak 42 orang (77,8%). Responden yang berjenis kelamin laki-laki yang memiliki kebiasaan merokok sebanyak 72 orang (51,4%) dan yang tidak sebanyak 68 orang (48,6%) dan responden yang berjenis kelamin perempuan semuanya tidak memiliki kebiasaan merokok. Responden yang berjenis kelamin laki-laki yang memiliki kebiasaan olahraga sebanyak 138 orang (98,6%) dan yang tidak sebanyak 2 orang (1,4%) dan responden yang berjenis kelamin perempuan sebanyak 54 orang (100%) semuanya memiliki kebiasaan olahraga.

- e. Distribusi Karakteristik Responden berdasarkan variabel sikap kerja dengan kebiasaan merokok dan kebiasaan olahraga.

Tabel 5.20
Distribusi Karakteristik Responden Berdasarkan Variabel Sikap kerja dengan kebiasaan merokok dan kebiasaan olahraga Di PT. Maruki International Indonesia

Variabel		Sikap kerja			
		Ergonomis		Tidak ergonomis	
		n	%	n	%
Kebiasaan merokok	Ya	17	40,5	55	36,2
	Tidak	25	59,5	97	63,8
Kebiasaan Olahraga	Ya	40	95,2	152	100
	Tidak	2	4,8	0	0

Sumber : Data primer, 2012

Berdasarkan tabel 5.20 menunjukkan bahwa responden yang bekerja dengan ergonomis yang memiliki kebiasaan merokok sebanyak 17 orang (40,5%) dan yang tidak sebanyak 25 orang (59,5%) dan responden bekerja dengan tidak ergonomis yang memiliki kebiasaan merokok sebanyak 55 orang (36,2%) dan yang tidak sebanyak 97 orang (63,8%). Responden yang bekerja dengan ergonomis yang memiliki kebiasaan olahraga sebanyak 40 orang (95,2%) dan yang tidak sebanyak 2 orang (4,8%) dan responden bekerja dengan tidak ergonomis yang memiliki kebiasaan olahraga sebanyak 152 orang (100%).

- f. Distribusi Karakteristik Responden berdasarkan variabel umur, jenis kelamin, masa kerja, posisi kerja, kebiasaan merokok dan kebiasaan olahraga dengan Keluhan Muskuloskeletal pada leher.

Berdasarkan tabel 5.21 menunjukkan bahwa responden yang memiliki umur tua mengalami keluhan muskuloskeletal pada leher dengan frekuensi keluhan 1-2 kali/minggu sebanyak 24 orang (75%) dengan tingkat keparahan keluhan ringan dan bisa bekerja sebanyak 30 orang (93,8%). Responden yang berjenis kelamin laki-laki yang mengalami keluhan muskuloskeletal pada leher dengan frekuensi keluhan 1-2 kali/minggu sebanyak 73 orang (73,7%) dengan tingkat keparahan keluhan ringan dan bisa bekerja sebanyak 95 orang (96%) dan responden yang berjenis kelamin perempuan yang mengalami keluhan muskuloskeletal pada leher dengan frekuensi keluhan 1-2 kali/minggu sebanyak 30 orang (81,1%) dengan tingkat keparahan keluhan ringan dan

bisa bekerja sebanyak 37 orang (100%). Responden yang memiliki masa kerja lama mengalami keluhan muskuloskeletal pada leher dengan frekuensi keluhan 1-2 kali/minggu sebanyak 93 orang (76,9%) dengan tingkat keparahan keluhan ringan dan bisa bekerja sebanyak 118 orang (97,5%). Responden yang memiliki sikap kerja tidak ergonomis mengalami keluhan muskuloskeletal pada leher dengan frekuensi keluhan 1-2 kali/minggu sebanyak 95 orang (77,2%) dengan tingkat keparahan keluhan ringan dan bisa bekerja sebanyak 120 orang (97,6%). Responden yang memiliki kebiasaan merokok mengalami keluhan muskuloskeletal pada leher dengan frekuensi keluhan 1-2 kali/minggu sebanyak 36 orang (70,6%) dengan tingkat keparahan keluhan ringan dan bisa bekerja sebanyak 48 orang (94,1%). Responden yang memiliki kebiasaan berolahraga yang mengalami keluhan muskuloskeletal pada leher dengan frekuensi keluhan 1-2 kali/minggu sebanyak 103 orang (75,7%) dengan tingkat keparahan keluhan ringan dan bisa bekerja sebanyak 132 orang (97,1%).

Tabel 5.21
Distribusi Karakteristik Responden Berdasarkan Variabel independen
dengan Keluhan Muskuloskeletal Pada Bagian Leher
Di PT. Maruki International Indonesia

No	Variabel independen	Keluhan Muskuloskeletal pada Leher (n=136)											
		Frekuensi keluhan								Keparahan keluhan			
		1-2 kali/tahun		1-2 kali/bulan		1-2 kali/minggu		Setiap hari		Ringan		Sedang	
		n	%	n	%	n	%	n	%	n	%	n	%
1	Umur Muda	2	1,9	5	4,8	79	76	18	17,3	102	98,1	2	1,9
	Tua	1	3,1	3	9,4	24	75	4	12,5	30	93,8	1	3,1
2	Jenis kelamin Laki-laki	3	3,0	7	7,1	73	73,7	16	16,2	95	96	3	3,1
	Perempuan	0	0	1	2,7	30	81,1	6	16,2	37	100	0	0
3	Masa kerja Baru	0	0	1	6,7	10	66,7	4	26,7	14	93,9	1	6,7
	Lama	3	2,5	7	5,8	93	76,9	18	14,9	118	97,5	2	1,7
4	Sikap kerja Ergonomis	1	7,7	3	23,1	8	61,5	1	7,7	12	92,3	1	7,7
	Tidak ergonomis	2	1,6	5	4,1	95	77,2	21	17,1	120	97,6	2	1,6
5	Keb.Merokok Ya	2	3,9	5	9,8	36	70,6	8	15,7	48	94,1	2	3,9
	tidak	1	1,2	3	3,5	67	78,8	14	16,5	84	98,8	1	1,2
6	Keb.olahraga Ya	3	2,2	8	5,9	103	75,7	22	16,2	132	97,1	3	2,2
	tidak	0	0	0	0	0	0	0	0	0	0	0	0

Sumber : Data primer, 2012

- g. Analisis karakteristik responden berdasarkan variabel umur, jenis kelamin, masa kerja, posisi kerja, kebiasaan merokok dan kebiasaan olahraga dengan Keluhan Muskuloskeletal pada bahu kanan

Berdasarkan tabel 5.22 menunjukkan bahwa responden yang memiliki umur tua mengalami keluhan muskuloskeletal pada bagian bahu kanan dengan frekuensi keluhan 1-2 kali/minggu sebanyak 15 orang (71,4%)

dengan tingkat keparahan keluhan ringan dan bisa bekerja sebanyak 21 orang (100%). Responden yang berjenis kelamin laki-laki yang mengalami keluhan muskuloskeletal pada bahu kanan dengan frekuensi keluhan 1-2 kali/minggu sebanyak 51 orang (73,9%) dengan tingkat keparahan keluhan ringan dan bisa bekerja sebanyak 69 orang (100%) dan responden yang berjenis kelamin perempuan yang mengalami keluhan muskuloskeletal pada bahu kanan dengan frekuensi keluhan 1-2 kali/minggu sebanyak 21 orang (80,8%) dengan tingkat keparahan keluhan ringan dan bisa bekerja sebanyak 26 orang (100%). Responden yang memiliki masa kerja lama mengalami keluhan muskuloskeletal pada bahu kanan dengan frekuensi keluhan 1-2 kali/minggu sebanyak 66 orang (78,6%) dengan tingkat keparahan keluhan ringan dan bisa bekerja sebanyak 84 orang (100%). Responden yang memiliki sikap kerja tidak ergonomis mengalami keluhan muskuloskeletal pada bahu kanan dengan frekuensi keluhan 1-2 kali/minggu sebanyak 67 orang (75,3%) dengan tingkat keparahan keluhan ringan dan bisa bekerja sebanyak 89 orang (100%). Responden yang memiliki kebiasaan merokok mengalami keluhan muskuloskeletal pada bahu kanan dengan frekuensi keluhan 1-2 kali/minggu sebanyak 22 orang (68,8%) dengan tingkat keparahan keluhan ringan dan bisa bekerja sebanyak 32 orang (100%). Responden yang memiliki kebiasaan berolahraga yang mengalami keluhan muskuloskeletal pada bahu kanan dengan frekuensi keluhan 1-2

kali/minggu sebanyak 72 orang (75,8%) dengan tingkat keparahan keluhan ringan dan bisa bekerja sebanyak 95 orang (100%).

Tabel 5.22
Distribusi Karakteristik Responden Berdasarkan Variabel independen dengan Keluhan Muskuloskeletal Pada Bagian Bahu Kanan Di PT. Maruki International Indonesia

No	Variabel independen	Keluhan Muskuloskeletal pada Bahu Kanan (n=95)							
		Frekuensi keluhan						Keparahan keluhan	
		1-2 kali/bulan		1-2 kali/minggu		Setiap hari		Ringan	
		n	%	n	%	n	%	n	%
1	Umur Muda	3	4,1	57	77	14	18,9	74	100
	Tua	0	0	15	71,4	6	28,6	21	100
2	Jenis kelamin Laki-laki	3	4,3	51	73,9	15	21,7	69	100
	Perempuan	0	0	21	80,8	5	19,2	26	100
3	Masa kerja Baru	0	0	6	54,5	5	45,5	11	100
	Lama	3	3,6	66	78,6	15	17,9	84	100
4	Sikap kerja Ergonomis	1	16,7	5	83,8	0	0	6	100
	Tidak ergonomis	2	2,2	67	75,3	20	22,5	89	100
5	Keb.Merokok Ya	2	6,2	22	68,8	8	25	32	100
	tidak	1	1,6	50	79,4	12	19,0	63	100
6	Keb.olahraga Ya	3	3,2	72	75,8	20	21,1	95	100
	tidak	0	0	0	0	0	0	0	0

Sumber : Data primer, 2012

- h. Analisis karakteristik responden berdasarkan variabel umur, jenis kelamin, masa kerja, posisi kerja, kebiasaan merokok dan kebiasaan olahraga dengan Keluhan Muskuloskeletal pada bahu kiri.

Tabel 5.23
Distribusi Karakteristik Responden Berdasarkan Variabel independen dengan Keluhan Muskuloskeletal Pada Bagian Bahu Kiri Di PT. Maruki International Indonesia

No	Variabel independen	Keluhan Muskuloskeletal pada Bahu Kiri (n= 78)							
		Frekuensi keluhan						Keparahan keluhan	
		1-2 kali/bulan		1-2 kali/minggu		Setiap hari		Ringan	
		n	%	n	%	n	%	n	%
1	Umur Muda	2	3,4	45	76,3	12	20,3	59	100
	Tua	0	0	14	73,7	5	26,3	78	100
2	Jenis kelamin Laki-laki	2	3,4	44	74,6	13	22,0	59	100
	Perempuan	0	0	15	78,9	4	21,1	19	100
3	Masa kerja Baru	0	0	6	54,5	5	45,5	11	100
	Lama	2	3,0	53	79,1	12	17,9	67	100
4	Sikap kerja Ergonomis	0	0	5	100	0	0	5	100
	Tidak ergonomis	2	2,7	54	74,0	17	23,3	73	100
5	Keb.Merokok Ya	1	3,6	20	71,4	7	25	28	100
	tidak	1	2,0	39	78	10	20	50	100
6	Keb.olahraga Ya	2	2,6	59	75,6	17	21,8	78	100
	tidak	0	0	0	0	0	0	0	0

Sumber : Data primer, 2012

Berdasarkan tabel 5.23 menunjukkan bahwa responden yang memiliki umur tua mengalami keluhan muskuloskeletal pada bahu kiri dengan frekuensi keluhan 1-2 kali/minggu sebanyak 14 orang (73,7%) dengan tingkat keparahan keluhan ringan dan bisa bekerja sebanyak 78

orang (100%). Responden yang berjenis kelamin laki-laki sering mengalami keluhan muskuloskeletal pada bahu kiri dengan frekuensi keluhan 1-2 kali/minggu sebanyak 44 orang (74,6%) dengan tingkat keparahan keluhan ringan dan bisa bekerja sebanyak 59 orang (100%) dan responden yang berjenis kelamin perempuan yang mengalami keluhan muskuloskeletal pada bahu kiri dengan frekuensi keluhan 1-2 kali/minggu sebanyak 15 orang (78,9%) dengan tingkat keparahan keluhan ringan dan bisa bekerja sebanyak 19 orang (100%). Responden yang memiliki masa kerja lama mengalami keluhan muskuloskeletal pada bahu kiri dengan frekuensi keluhan 1-2 kali/minggu sebanyak 53 orang (79,1%) dengan tingkat keparahan keluhan ringan dan bisa bekerja sebanyak 67 orang (100%). Responden yang memiliki sikap kerja tidak ergonomis mengalami keluhan muskuloskeletal pada bahu kiri dengan frekuensi keluhan 1-2 kali/minggu sebanyak 54 orang (74%) dengan tingkat keparahan keluhan ringan dan bisa bekerja sebanyak 73 orang (100%). Responden yang memiliki kebiasaan merokok mengalami keluhan muskuloskeletal pada bahu kiri dengan frekuensi keluhan 1-2 kali/minggu sebanyak 20 orang (71,4%) dengan tingkat keparahan keluhan ringan dan bisa bekerja sebanyak 28 orang (100%). Responden yang memiliki kebiasaan berolahraga yang mengalami keluhan muskuloskeletal pada bahu kiri dengan frekuensi keluhan 1-2 kali/minggu sebanyak 59 orang (75,6%) dengan tingkat keparahan keluhan ringan dan bisa bekerja sebanyak 78 orang (100%).

- i. Analisis karakteristik responden berdasarkan variabel umur, jenis kelamin, masa kerja, posisi kerja, kebiasaan merokok dan kebiasaan olahraga dengan Keluhan Muskuloskeletal pada punggung.

Tabel 5.24
Distribusi Karakteristik Responden Berdasarkan Variabel independen dengan Keluhan Muskuloskeletal Pada Bagian Punggung Di PT. Maruki International Indonesia

No	Variabel independen	Keluhan Muskuloskeletal pada Punggung (n=105)									
		Frekuensi keluhan								Keparahan keluhan	
		1-2 kali/bulan		1-2 kali/minggu		Setiap hari		Ringan		Sedang	
		n	%	n	%	n	%	n	%	n	%
1	Umur Muda	1	1,3	59	77,6	16	21,1	75	98,7	1	1,3
	Tua	2	6,9	22	75,9	5	17,2	28	96,6	1	3,4
2	Jenis kelamin Laki-laki	3	3,9	57	74	17	22,1	75	97,5	2	2,6
	Perempuan	0	0	24	85,7	4	14,3	28	100	0	0
3	Masa kerja Baru	0	0	8	80,0	2	20,0	9	90,0	1	10
	Lama	3	3,2	73	76,8	19	20	94	98,9	0	0
4	Sikap kerja Ergonomis	2	22,2	7	77,8	0	0	9	100	0	0
	Tidak ergonomis	1	1,0	74	77,1	21	21,9	94	100	0	0
5	Keb.Merokok Ya	2	5,3	27	71,1	9	23,7	36	94,7	2	5,3
	tidak	1	1,5	54	80,6	12	17,9	67	100	0	0
6	Keb.olahraga Ya	3	2,9	81	77,1	21	20	103	98,1	2	1,9
	tidak	0	0	0	0	0	0	0	0	0	0

Sumber : Data primer, 2012

Berdasarkan tabel 5.24 menunjukkan bahwa responden yang memiliki umur tua mengalami keluhan muskuloskeletal pada punggung dengan frekuensi keluhan 1-2 kali/minggu sebanyak 22 orang (75,9%) dengan tingkat keparahan keluhan ringan dan bisa bekerja sebanyak 28

orang (96,6%). Responden yang berjenis kelamin laki-laki sering mengalami keluhan muskuloskeletal pada punggung dengan frekuensi keluhan 1-2 kali/minggu sebanyak 57 orang (74%) dengan tingkat keparahan keluhan ringan dan bisa bekerja sebanyak 75 orang (97,5%) dan responden yang berjenis kelamin perempuan yang mengalami keluhan muskuloskeletal pada punggung dengan frekuensi keluhan 1-2 kali/minggu sebanyak 24 orang (85,7%) dengan tingkat keparahan keluhan ringan dan bisa bekerja sebanyak 28 orang (100%). Responden yang memiliki masa kerja lama mengalami keluhan muskuloskeletal pada punggung dengan frekuensi keluhan 1-2 kali/minggu sebanyak 73 orang (76,8%) dengan tingkat keparahan keluhan ringan dan bisa bekerja sebanyak 94 orang (100%). Responden yang memiliki sikap kerja tidak ergonomis mengalami keluhan muskuloskeletal pada punggung dengan frekuensi keluhan 1-2 kali/minggu sebanyak 74 orang (77,1%) dengan tingkat keparahan keluhan ringan dan bisa bekerja sebanyak 94 orang (100%). Responden yang memiliki kebiasaan merokok mengalami keluhan muskuloskeletal pada punggung dengan frekuensi keluhan 1-2 kali/minggu sebanyak 27 orang (71,1%) dengan tingkat keparahan keluhan ringan dan bisa bekerja sebanyak 36 orang (94,7%). Responden yang memiliki kebiasaan berolahraga yang mengalami keluhan muskuloskeletal pada leher dengan frekuensi keluhan 1-2 kali/minggu sebanyak 81 orang (77,1%) dengan tingkat keparahan keluhan ringan dan bisa bekerja sebanyak 103 orang (98,1%).

- j. Analisis karakteristik responden berdasarkan variabel umur, jenis kelamin, masa kerja, posisi kerja, kebiasaan merokok dan kebiasaan olahraga dengan Keluhan Muskuloskeletal pada siku kanan.

Tabel 5.25
Distribusi Karakteristik Responden Berdasarkan Variabel independen dengan Keluhan Muskuloskeletal Pada Bagian Siku Kanan Di PT. Maruki International Indonesia

No	Variabel independen	Keluhan Muskuloskeletal pada siku kanan (n= 31)									
		Frekuensi keluhan								Keparahan keluhan	
		1-2 kali/tahun		1-2 kali/bulan		1-2 kali/minggu		Setiap hari		Ringan	
		n	%	n	%	n	%	n	%	n	%
1	Umur Muda	1	4,3	2	8,7	14	60,9	6	26,1	23	100
	Tua	0	0	0	0	6	75,0	2	25,0	8	100
2	Jenis kelamin Laki-laki	1	4,0	2	8,0	16	64,0	6	24,0	25	100
	Perempuan	0	0	0	0	4	66,7	2	33,3	6	100
3	Masa kerja Baru	0	0	0	0	2	50	2	50	4	100
	Lama	1	3,7	2	7,4	18	66,7	6	22,2	27	100
4	Sikap kerja Ergonomis	0	0	0	0	0	0	0	0	0	0
	Tidak ergonomis	1	3,2	2	6,5	20	64,5	8	25,8	31	100
5	Keb.Merokok Ya	0	0	0	0	9	90	1	10	10	100
	tidak	1	4,8	2	9,5	11	52,4	7	33,3	10	100
6	Keb.olahraga Ya	1	3,2	2	6,5	20	64,5	8	25,8	31	100
	tidak	0	0	0	0	0	0	0	0	0	0

Sumber : Data primer, 2012

Berdasarkan tabel 5.25 menunjukkan bahwa responden yang memiliki umur tua mengalami keluhan muskuloskeletal pada siku kanan dengan frekuensi keluhan 1-2 kali/minggu sebanyak 6 orang (75%)

dengan tingkat keparahan keluhan ringan dan bisa bekerja sebanyak 8 orang (100%). Responden yang berjenis kelamin laki-laki sering mengalami keluhan muskuloskeletal pada siku kanan dengan frekuensi keluhan 1-2 kali/minggu sebanyak 16 orang (64%) dengan tingkat keparahan keluhan ringan dan bisa bekerja sebanyak 25 orang (100%) dan responden yang berjenis kelamin perempuan yang mengalami keluhan muskuloskeletal pada siku kanan dengan frekuensi keluhan 1-2 kali/minggu sebanyak 4 orang (66,7%) dengan tingkat keparahan keluhan ringan dan bisa bekerja sebanyak 6 orang (100%). Responden yang memiliki masa kerja lama mengalami keluhan muskuloskeletal pada siku kanan dengan frekuensi keluhan 1-2 kali/minggu sebanyak 18 orang (66,7%) dengan tingkat keparahan keluhan ringan dan bisa bekerja sebanyak 27 orang (100%). Responden yang memiliki sikap kerja tidak ergonomis mengalami keluhan muskuloskeletal pada siku kanan dengan frekuensi keluhan 1-2 kali/minggu sebanyak 20 orang (64,5%) dengan tingkat keparahan keluhan ringan dan bisa bekerja sebanyak 31 orang (100%). Responden yang memiliki kebiasaan merokok mengalami keluhan muskuloskeletal pada siku kanan dengan frekuensi keluhan 1-2 kali/minggu sebanyak 9 orang (90%) dengan tingkat keparahan keluhan ringan dan bisa bekerja sebanyak 10 orang (100%). Responden yang memiliki kebiasaan berolahraga yang mengalami keluhan muskuloskeletal pada siku kanan dengan frekuensi keluhan 1-2 kali/minggu sebanyak 20

orang (64,5%) dengan tingkat keparahan keluhan ringan dan bisa bekerja sebanyak 31 orang (100%).

- k. Analisis karakteristik responden berdasarkan variabel umur, jenis kelamin, masa kerja, posisi kerja, kebiasaan merokok dan kebiasaan olahraga dengan Keluhan Muskuloskeletal pada siku kiri.

Tabel 5.26
Distribusi Karakteristik Responden Berdasarkan Variabel independen dengan Keluhan Muskuloskeletal Pada Bagian Siku Kiri Di PT. Maruki International Indonesia

No	Variabel independen	Keluhan Muskuloskeletal pada Siku Kiri (n=21)							
		Frekuensi keluhan						Keparahan keluhan	
		1-2 kali/bulan		1-2 kali/minggu		Setiap hari		Ringan	
		n	%	n	%	n	%	n	%
1	Umur Muda	1	8,3	7	58,2	4	33,3	12	100
	Tua	0	0	6	66,7	3	33,3	9	100
2	Jenis kelamin Laki-laki	1	5,3	12	63,2	6	31,6	19	100
	Perempuan	0	0	1	50	1	50	2	100
3	Masa kerja Baru	0	0	2	50	2	50	4	100
	Lama	1	5,9	11	64,7	5	29,4	17	100
4	Sikap kerja Ergonomis	0	0	0	0	0	0	0	0
	Tidak ergonomis	1	4,8	13	61,9	7	33,3	21	100
5	Keb.Merokok Ya	0	0	9	90,0	1	10	10	100
	tidak	1	9,1	4	36,4	6	54,5	11	100
6	Keb.olahraga Ya	1	4,8	13	61,9	7	33,3	21	100
	tidak	0	0	0	0	0	0	0	0

Sumber : Data primer, 2012

Berdasarkan tabel 5.26 menunjukkan bahwa responden yang memiliki umur tua mengalami keluhan muskuloskeletal pada siku kiri

dengan frekuensi keluhan 1-2 kali/minggu sebanyak 6 orang (66,7%) dengan tingkat keparahan keluhan ringan dan bisa bekerja sebanyak 9 orang (100%). Responden yang berjenis kelamin laki-laki sering mengalami keluhan muskuloskeletal pada siku kiri dengan frekuensi keluhan 1-2 kali/minggu sebanyak 13 orang (63,2%) dengan tingkat keparahan keluhan ringan dan bisa bekerja sebanyak 19 orang (100%) dan responden yang berjenis kelamin perempuan yang mengalami keluhan muskuloskeletal pada siku kiri dengan frekuensi keluhan 1-2 kali/minggu sebanyak 1 orang (50%) dengan tingkat keparahan keluhan ringan dan bisa bekerja sebanyak 2 orang (100%). Responden yang memiliki masa kerja lama mengalami keluhan muskuloskeletal pada siku kiri dengan frekuensi keluhan 1-2 kali/minggu sebanyak 11 orang (64,7%) dengan tingkat keparahan keluhan ringan dan bisa bekerja sebanyak 17 orang (100%). Responden yang memiliki sikap kerja tidak ergonomis mengalami keluhan muskuloskeletal pada bahu kiri dengan frekuensi keluhan 1-2 kali/minggu sebanyak 13 orang (61,9%) dengan tingkat keparahan keluhan ringan dan bisa bekerja sebanyak 21 orang (100%). Responden yang memiliki kebiasaan merokok mengalami keluhan muskuloskeletal pada siku kiri dengan frekuensi keluhan 1-2 kali/minggu sebanyak 9 orang (90%) dengan tingkat keparahan keluhan ringan dan bisa bekerja sebanyak 10 orang (100%). Responden yang memiliki kebiasaan berolahraga yang mengalami keluhan muskuloskeletal pada siku kiri dengan frekuensi

keluhan 1-2 kali/minggu sebanyak 13 orang (61,9%) dengan tingkat keparahan keluhan ringan dan bisa bekerja sebanyak 21 orang (100%).

1. Analisis karakteristik responden berdasarkan variabel umur, jenis kelamin, masa kerja, posisi kerja, kebiasaan merokok dan kebiasaan olahraga dengan Keluhan Muskuloskeletal pada pinggang.

Tabel 5.27
Distribusi Karakteristik Responden Berdasarkan Variabel independen dengan Keluhan Muskuloskeletal Pada Bagian Pinggang Di PT. Maruki International Indonesia

No	Variabel independen	Keluhan Muskuloskeletal pada Pinggang (n= 133)											
		Frekuensi keluhan								Keparahan keluhan			
		1-2 kali/tahun		1-2 kali/bulan		1-2 kali/minggu		Setiap hari		Ringan		Sedang	
		n	%	n	%	n	%	n	%	n	%	n	%
1	Umur Muda	3	3,2	1	1,1	63	66,3	28	29,5	95	100	0	0
	Tua	3	7,9	1	2,6	26	68,4	8	21,1	37	97,4	1	2,6
2	Jenis kelamin Laki-laki	6	6,3	2	2,1	62	65,3	25	26,3	94	98,9	1	1,1
	Perempuan	0	0	0	0	27	71,1	11	28,9	38	100	0	0
3	Masa kerja Baru	0	0	1	9,1	5	45,5	5	45,5	11	100	0	0
	Lama	6	4,9	1	0,8	84	68,9	31	25,4	121	99,2	1	0,8
4	Sikap kerja Ergonomis	4	23,5	1	5,9	8	47,1	4	23,5	17	100	0	0
	Tidak ergonomis	2	1,7	1	0,9	81	69,8	32	27,6	115	99,1	1	0,9
5	Keb.Merokok Ya	4	8,0	2	4,0	30	60,0	14	28,0	49	98,0	1	2,0
	tidak	2	2,4	0	0	59	71,1	22	26,5	83	100	0	0
6	Keb.olahraga Ya	6	4,6	2	1,5	87	66,4	36	27,5	130	99,2	1	0,8
	tidak	0	0	0	0	2	100	0	0	2	100	0	0

Sumber : Data primer, 2012

Berdasarkan tabel 5.27 menunjukkan bahwa responden yang memiliki umur tua mengalami keluhan muskuloskeletal pada pinggang dengan frekuensi keluhan 1-2 kali/minggu sebanyak 26 orang (68,4%) dengan tingkat keparahan keluhan ringan dan bisa bekerja sebanyak 37 orang (97,4%). Responden yang berjenis kelamin laki-laki sering mengalami keluhan muskuloskeletal pada pinggang dengan frekuensi keluhan 1-2 kali/minggu sebanyak 62 orang (65,3%) dengan tingkat keparahan keluhan ringan dan bisa bekerja sebanyak 94 orang (98,9%) dan responden yang berjenis kelamin perempuan yang mengalami keluhan muskuloskeletal pada pinggang dengan frekuensi keluhan 1-2 kali/minggu sebanyak 27 orang (71,1%) dengan tingkat keparahan keluhan ringan dan bisa bekerja sebanyak 38 orang (100%). Responden yang memiliki masa kerja lama mengalami keluhan muskuloskeletal pada pinggang dengan frekuensi keluhan 1-2 kali/minggu sebanyak 84 orang (68,9%) dengan tingkat keparahan keluhan ringan dan bisa bekerja sebanyak 121 orang (99,2%). Responden yang memiliki sikap kerja tidak ergonomis mengalami keluhan muskuloskeletal pada pinggang dengan frekuensi keluhan 1-2 kali/minggu sebanyak 81 orang (69,8%) dengan tingkat keparahan keluhan ringan dan bisa bekerja sebanyak 115 orang (99,1%). Responden yang memiliki kebiasaan merokok mengalami keluhan muskuloskeletal pada pinggang dengan frekuensi keluhan 1-2 kali/minggu sebanyak 30 orang (60%) dengan tingkat keparahan keluhan ringan dan bisa bekerja sebanyak 49 orang (98,0%). Responden yang memiliki

kebiasaan berolahraga yang mengalami keluhan muskuloskeletal pada pinggang dengan frekuensi keluhan 1-2 kali/minggu sebanyak 87 orang (66,4%) dengan tingkat keparahan keluhan ringan dan bisa bekerja sebanyak 130 orang (99,2%).

- m. Analisis karakteristik responden berdasarkan variabel umur, jenis kelamin, masa kerja, posisi kerja, kebiasaan merokok dan kebiasaan olahraga dengan Keluhan Muskuloskeletal pada pergelangan tangan kanan.

Berdasarkan tabel 5.28 menunjukkan bahwa responden yang memiliki umur tua mengalami keluhan muskuloskeletal pada pergelangan tangan kanan dengan frekuensi keluhan 1-2 kali/minggu sebanyak 10 orang (55,6%) dengan tingkat keparahan keluhan ringan dan bisa bekerja sebanyak 17 orang (38,9%). Responden yang berjenis kelamin laki-laki sering mengalami keluhan muskuloskeletal pada pergelangan tangan kanan dengan frekuensi keluhan 1-2 kali/minggu sebanyak 31 orang (63,3%) dengan tingkat keparahan keluhan ringan dan bisa bekerja sebanyak 48 orang (98%) dan responden yang berjenis kelamin perempuan yang mengalami keluhan muskuloskeletal pada pergelangan tangan kanan dengan frekuensi keluhan 1-2 kali/minggu sebanyak 22 orang (88%) dengan tingkat keparahan keluhan ringan dan bisa bekerja sebanyak 25 orang (100%). Responden yang memiliki masa kerja lama mengalami keluhan muskuloskeletal pada pergelangan tangan kanan dengan frekuensi keluhan 1-2 kali/minggu sebanyak 50 orang (73,5%) dengan tingkat keparahan keluhan ringan dan bisa bekerja sebanyak 67

orang (98,5%). Responden yang memiliki sikap kerja tidak ergonomis mengalami keluhan muskuloskeletal pada leher pergelangan tangan kanan dengan frekuensi keluhan 1-2 kali/minggu sebanyak 52 orang (75,4%) dengan tingkat keparahan keluhan ringan dan bisa bekerja sebanyak 68 orang (98,6%). Responden yang memiliki kebiasaan merokok mengalami keluhan muskuloskeletal pada pergelangan tangan kanan dengan frekuensi keluhan 1-2 kali/minggu sebanyak 14 orang (60,9%) dengan tingkat keparahan keluhan ringan dan bisa bekerja sebanyak 22 orang (95,7%). Responden yang memiliki kebiasaan berolahraga yang mengalami keluhan muskuloskeletal pada pergelangan tangan kanan dengan frekuensi keluhan 1-2 kali/minggu sebanyak 53 orang (71,6%) dengan tingkat keparahan keluhan ringan dan bisa bekerja sebanyak 73 orang (98,6%).

Tabel 5.28
Distribusi Karakteristik Responden Berdasarkan Variabel independen
dengan Keluhan Muskuloskeletal Pada Bagian Pergelangan Tangan Kanan
Di PT. Maruki International Indonesia

No	Variabel independen	Keluhan Muskuloskeletal pada Perg.tangan kanan (n=74)											
		Frekuensi keluhan								Keparahan keluhan			
		1-2 kali/tahun		1-2 kali/bulan		1-2 kali/minggu		Setiap hari		Ringan		Sedang	
		n	%	n	%	n	%	n	%	n	%	n	%
1	Umur Muda	1	1,8	2	3,6	43	76,8	10	17,9	56	100	0	0
	Tua	1	5,6	0	0	10	55,6	7	38,9	17	94,4	1	5,6
2	Jenis kelamin Laki-laki	2	4,1	2	4,1	31	63,3	14	28,6	48	98,0	1	2,0
	Perempuan	0	0	0	0	22	88,0	3	12,0	25	100	0	0
3	Masa kerja Baru	0	0	0	0	3	50	3	50	6	100	0	0
	Lama	2	2,9	2	2,9	50	73,5	14	20,6	67	98,5	1	1,5
4	Sikap kerja Ergonomis	1	20	1	20	1	20	2	40	5	100	0	0
	Tidak ergonomis	1	1,4	1	1,4	52	75,4	15	21,7	68	98,6	1	1,4
5	Keb.Merokok Ya	1	4,3	2	8,7	14	60,9	6	26,1	22	95,7	1	4,3
	tidak	1	2	0	0	39	76,5	11	21,6	51	100	0	0
6	Keb.olahraga Ya	2	2,7	2	2,7	53	71,6	17	23	73	98,6	1	1,4
	tidak	0	0	0	0	0	0	0	0	0	0	0	0

Sumber : Data primer, 2012

- n. Analisis karakteristik responden berdasarkan variabel umur, jenis kelamin, masa kerja, posisi kerja, kebiasaan merokok dan kebiasaan olahraga dengan Keluhan Muskuloskeletal pada pergelangan tangan kiri.

Tabel 5.29
Distribusi Karakteristik Responden Berdasarkan Variabel independen dengan Keluhan Muskuloskeletal Pada Pergelangan Tangan Kiri Di PT. Maruki International Indonesia

No	Variabel independen	Keluhan Muskuloskeletal pada Perg. Tangan kiri (n=41)											
		Frekuensi keluhan								Keparahan keluhan			
		1-2 kali/tahun		1-2 kali/bulan		1-2 kali/minggu		Setiap hari		Ringan		Sedang	
		n	%	n	%	n	%	n	%	n	%	n	%
1	Umur Muda	1	3,4	1	3,4	17	58,6	10	34,5	29	100	0	0
	Tua	0	0	0	0	6	50	6	50	11	91,7	1	8,3
2	Jenis kelamin Laki-laki	1	3,1	1	3,1	17	53,1	13	40,6	31	96,9	1	3,1
	Perempuan	0	0	0	0	6	66,7	3	33,3	9	100	0	0
3	Masa kerja Baru	0	0	0	0	1	20	4	80	5	100	0	0
	Lama	1	2,8	1	2,8	22	61,1	12	33,3	35	97,2	1	2,8
4	Sikap kerja Ergonomis	0	0	1	25	1	25	2	50	4	100	0	0
	Tidak ergonomis	1	2,7	0	0	22	59,5	14	37,8	36	97,6	1	2,7
5	Keb.Merokok Ya	0	0	1	6,2	9	56,2	6	37,5	15	93,8	1	6,2
	tidak	1	4	0	0	14	56	10	40	25	100	0	0
6	Keb.olahraga Ya	1	2,4	1	2,4	23	56,1	16	39,0	40	97,6	1	2,4
	tidak	0	0	0	0	0	0	0	0	0	0	0	0

Sumber : Data primer,2012

Berdasarkan tabel 5.29 menunjukkan bahwa responden yang memiliki umur tua mengalami keluhan muskuloskeletal pada pergelangan tangan kiri dengan frekuensi keluhan 1-2 kali/minggu sebanyak 6 orang (50%) dengan tingkat keparahan keluhan ringan dan bisa bekerja sebanyak 11 orang (91,7%). Responden yang berjenis kelamin laki-laki sering mengalami keluhan muskuloskeletal pada pergelangan tangan kiri dengan frekuensi keluhan 1-2 kali/minggu sebanyak 17 orang (53,1%) dengan tingkat keparahan keluhan ringan dan bisa bekerja sebanyak 31 orang (96,9%) dan responden yang berjenis kelamin perempuan yang mengalami keluhan muskuloskeletal pada pergelangan tangan kiri dengan frekuensi keluhan 1-2 kali/minggu sebanyak 6 orang (66,7%) dengan tingkat keparahan keluhan ringan dan bisa bekerja sebanyak 9 orang (100%). Responden yang memiliki masa kerja lama mengalami keluhan muskuloskeletal pada pergelangan tangan kiri dengan frekuensi keluhan 1-2 kali/minggu sebanyak 22 orang (61,1%) dengan tingkat keparahan keluhan ringan dan bisa bekerja sebanyak 35 orang (97,2%). Responden yang memiliki sikap kerja tidak ergonomis mengalami keluhan muskuloskeletal pada pergelangan tangan kiri dengan frekuensi keluhan 1-2 kali/minggu sebanyak 22 orang (59,5%) dengan tingkat keparahan keluhan ringan dan bisa bekerja sebanyak 36 orang (97,6%). Responden yang memiliki kebiasaan merokok mengalami keluhan muskuloskeletal pada pergelangan tangan kiri dengan frekuensi keluhan 1-2 kali/minggu sebanyak 9 orang (56,2%) dengan tingkat keparahan keluhan ringan dan

bisa bekerja sebanyak 15 orang (93,8%). Responden yang memiliki kebiasaan berolahraga yang mengalami keluhan muskuloskeletal pada pergelangan tangan kiri dengan frekuensi keluhan 1-2 kali/minggu sebanyak 23 orang (56,1%) dengan tingkat keparahan keluhan ringan dan bisa bekerja sebanyak 40 orang (97,6%).

- o. Analisis karakteristik responden berdasarkan variabel umur, jenis kelamin, masa kerja, posisi kerja, kebiasaan merokok dan kebiasaan olahraga dengan Keluhan Muskuloskeletal pada paha kanan.

Berdasarkan tabel 5.30 menunjukkan bahwa responden yang memiliki umur tua mengalami keluhan muskuloskeletal pada paha kanan dengan frekuensi keluhan 1-2 kali/minggu sebanyak 36 orang (81,8%) dengan tingkat keparahan keluhan ringan dan bisa bekerja sebanyak 44 orang (100%). Responden yang berjenis kelamin laki-laki sering mengalami keluhan muskuloskeletal pada paha kanan dengan frekuensi keluhan 1-2 kali/minggu sebanyak 37 orang (78,7%) dengan tingkat keparahan keluhan ringan dan bisa bekerja sebanyak 46 orang (97,9%) dan responden yang berjenis kelamin perempuan yang mengalami keluhan muskuloskeletal pada paha kanan dengan frekuensi keluhan 1-2 kali/minggu sebanyak 10 orang (83,3%) dengan tingkat keparahan keluhan ringan dan bisa bekerja sebanyak 12 orang (100%). Responden yang memiliki masa kerja lama mengalami keluhan muskuloskeletal pada paha kanan dengan frekuensi keluhan 1-2 kali/minggu sebanyak 40 orang (81,6%) dengan tingkat keparahan keluhan ringan dan bisa bekerja

sebanyak 48 orang (98%). Responden yang memiliki sikap kerja tidak ergonomis mengalami keluhan muskuloskeletal pada paha kanan dengan frekuensi keluhan 1-2 kali/minggu sebanyak 45 orang (80,4%) dengan tingkat keparahan keluhan ringan dan bisa bekerja sebanyak 120 orang (97,6%). Responden yang memiliki kebiasaan merokok mengalami keluhan muskuloskeletal pada paha kanan dengan frekuensi keluhan 1-2 kali/minggu sebanyak 14 orang (70%) dengan tingkat keparahan keluhan ringan dan bisa bekerja sebanyak 19 orang (95%). Responden yang memiliki kebiasaan berolahraga yang mengalami keluhan muskuloskeletal pada paha kanan dengan frekuensi keluhan 1-2 kali/minggu sebanyak 47 orang (79,7%) dengan tingkat keparahan keluhan ringan dan bisa bekerja sebanyak 58 orang (98,3%).

Tabel 5.30
Distribusi Karakteristik Responden Berdasarkan Variabel independen
dengan Keluhan Muskuloskeletal Pada Bagian Paha Kanan
Di PT. Maruki International Indonesia

No	Variabel independen	Keluhan Muskuloskeletal pada Paha Kanan (n=59)											
		Frekuensi keluhan								Keparahan keluhan			
		1-2 kali/tahun		1-2 kali/bulan		1-2 kali/minggu		Setiap hari		Ringan		Sedang	
		n	%	n	%	n	%	n	%	n	%	n	%
1	Umur Muda	1	2,3	1	2,3	36	81,8	6	13,6	44	100	0	0
	Tua	0	0	0	0	11	73,3	4	26,7	14	93,3	1	6,7
2	Jenis kelamin Laki-laki	1	2,1	1	2,1	37	78,7	8	17,0	46	97,9	1	2,1
	Perempuan	0	0	0	0	10	83,3	2	16,7	12	100	0	0
3	Masa kerja Baru	0	0	0	0	7	70	3	30	10	100	0	0
	Lama	1	2	1	2	40	81,6	7	14,3	48	98	1	2
4	Sikap kerja Ergonomis	0	0	1	33,3	2	66,7	0	0	3	100	0	0
	Tidak ergonomis	1	1,8	0	0	45	80,4	10	17,9	55	98,2	1	1,8
5	Keb.Merokok Ya	1	5	1	5	14	70	4	20	19	95	1	5
	tidak	0	0	0	0	31	83,8	6	16,2	37	100	0	0
6	Keb.olahraga Ya	1	1,7	1	1,7	47	79,7	10	16,9	58	98,3	1	1,7
	tidak	0	0	0	0	0	0	0	0	0	0	0	0

Sumber : Data primer, 2012

- p. Analisis karakteristik responden berdasarkan variabel umur, jenis kelamin, masa kerja, posisi kerja, kebiasaan merokok dan kebiasaan olahraga dengan Keluhan Muskuloskeletal pada paha kiri.

Tabel 5.31
Distribusi Karakteristik Responden Berdasarkan Variabel independen dengan Keluhan Muskuloskeletal Pada Bagian Paha Kiri Di PT. Maruki International Indonesia

No	Variabel independen	Keluhan Muskuloskeletal pada Paha Kiri (n=57)											
		Frekuensi keluhan								Keparahan keluhan			
		1-2 kali/tahun		1-2 kali/bulan		1-2 kali/minggu		Setiap hari		Ringan		Sedang	
		n	%	n	%	n	%	n	%	n	%	n	%
1	Umur Muda	1	2,4	1	2,4	33	80,5	6	14,6	41	100	0	0
	Tua	0	0	0	0	12	75	4	25	15	93,8	1	6,2
2	Jenis kelamin Laki-laki	1	2,3	1	2,3	34	77,3	8	18,2	43	97,7	1	2,3
	Perempuan	0	0	0	0	11	84,6	2	15,4	13	100	0	0
3	Masa kerja Baru	0	0	0	0	6	66,7	3	33,3	9	100	0	0
	Lama	1	2,1	1	2,1	39	81,2	7	14,6	47	97,9	1	2,1
4	Sikap kerja Ergonomis	0	0	1	33,3	2	66,7	0	0	3	100	0	0
	Tidak ergonomis	1	1,9	0	0	43	79,6	10	18,5	53	98,1	1	1,9
5	Keb.Merokok Ya	1	5	1	5	14	70	4	20	19	95,0	1	5
	Tidak	0	0	0	0	31	83,8	6	16,2	37	100	1	5
6	Keb.olahraga Ya	1	1,8	1	1,8	45	78,9	10	17,5	56	98,2	1	1,8
	tidak	0	0	0	0	0	0	0	0	0	0	0	0

Sumber : Data primer, 2012

Berdasarkan tabel 5.31 menunjukkan bahwa responden yang memiliki umur tua mengalami keluhan muskuloskeletal pada paha kiri dengan frekuensi keluhan 1-2 kali/minggu sebanyak 12 orang (75%) dengan tingkat keparahan keluhan ringan dan bisa bekerja sebanyak 15 orang (93,8%). Responden yang berjenis kelamin laki-laki sering mengalami keluhan muskuloskeletal pada paha kiri dengan frekuensi keluhan 1-2 kali/minggu sebanyak 34 orang (77,3%) dengan tingkat keparahan keluhan ringan dan bisa bekerja sebanyak 43 orang (97,7%) dan responden yang berjenis kelamin perempuan yang mengalami keluhan muskuloskeletal pada paha kiri dengan frekuensi keluhan 1-2 kali/minggu sebanyak 11 orang (84,6%) dengan tingkat keparahan keluhan ringan dan bisa bekerja sebanyak 13 orang (100%). Responden yang memiliki masa kerja lama mengalami keluhan muskuloskeletal pada paha kiri dengan frekuensi keluhan 1-2 kali/minggu sebanyak 39 orang (81,2%) dengan tingkat keparahan keluhan ringan dan bisa bekerja sebanyak 47 orang (97,9%). Responden yang memiliki sikap kerja tidak ergonomis mengalami keluhan muskuloskeletal pada paha kiri dengan frekuensi keluhan 1-2 kali/minggu sebanyak 43 orang (79,6%) dengan tingkat keparahan keluhan ringan dan bisa bekerja sebanyak 53 orang (98,1%). Responden yang memiliki kebiasaan merokok mengalami keluhan muskuloskeletal pada paha kiri dengan frekuensi keluhan 1-2 kali/minggu sebanyak 14 orang (70%) dengan tingkat keparahan keluhan ringan dan bisa bekerja sebanyak 19 orang (95%). Responden yang memiliki

kebiasaan berolahraga yang mengalami keluhan muskuloskeletal pada paha kiri dengan frekuensi keluhan 1-2 kali/minggu sebanyak 45 orang (78,9%) dengan tingkat keparahan keluhan ringan dan bisa bekerja sebanyak 56 orang (98,2%).

- q. Analisis karakteristik responden berdasarkan variabel umur, jenis kelamin, masa kerja, posisi kerja, kebiasaan merokok dan kebiasaan olahraga dengan Keluhan Muskuloskeletal pada lutut kanan.

Berdasarkan tabel 5.32 menunjukkan bahwa responden yang memiliki umur tua mengalami keluhan muskuloskeletal pada lutut kanan dengan frekuensi keluhan 1-2 kali/minggu sebanyak 30 orang (81,1%) dengan tingkat keparahan keluhan ringan dan bisa bekerja sebanyak 37 orang (100%). Responden yang berjenis kelamin laki-laki sering mengalami keluhan muskuloskeletal pada lutut kanan dengan frekuensi keluhan 1-2 kali/minggu sebanyak 36 orang (80%) dengan tingkat keparahan keluhan ringan dan bisa bekerja sebanyak 45 orang (100%) dan responden yang berjenis kelamin perempuan yang mengalami keluhan muskuloskeletal pada lutut kanan dengan frekuensi keluhan 1-2 kali/minggu sebanyak 7 orang (77,8%) dengan tingkat keparahan keluhan ringan dan bisa bekerja sebanyak 9 orang (100%). Responden yang memiliki masa kerja lama mengalami keluhan muskuloskeletal pada lutut kanan dengan frekuensi keluhan 1-2 kali/minggu sebanyak 36 orang (78,3%) dengan tingkat keparahan keluhan ringan dan bisa bekerja sebanyak 46 orang (100%). Responden yang memiliki sikap kerja tidak ergonomis mengalami keluhan muskuloskeletal pada lutut kanan dengan

frekuensi keluhan 1-2 kali/minggu sebanyak 38 orang (79,2%) dengan tingkat keparahan keluhan ringan dan bisa bekerja sebanyak 48 orang (100%). Responden yang memiliki kebiasaan merokok mengalami keluhan muskuloskeletal pada lutut kanan dengan frekuensi keluhan 1-2 kali/minggu sebanyak 15 orang (83,3%) dengan tingkat keparahan keluhan ringan dan bisa bekerja sebanyak 18 orang (100%). Responden yang memiliki kebiasaan berolahraga yang mengalami keluhan muskuloskeletal pada lutut kanan dengan frekuensi keluhan 1-2 kali/minggu sebanyak 42 orang (79,2%) dengan tingkat keparahan keluhan ringan dan bisa bekerja sebanyak 53 orang (100%).

Tabel 5.32
Distribusi Karakteristik Responden Berdasarkan Variabel independen
dengan Keluhan Muskuloskeletal Pada Bagian Lutut Kanan
Di PT. Maruki International Indonesia

No	Variabel independen	Keluhan Muskuloskeletal pada Lutut Kanan (n=54)							
		Frekuensi keluhan						Keparahan keluhan	
		1-2 kali/bulan		1-2 kali/minggu		Setiap hari		Ringan	
		n	%	n	%	n	%	n	%
1	Umur Muda	1	2,7	30	81,1	6	16,2	37	100
	Tua	0	0	13	76,5	4	23,5	17	100
2	Jenis kelamin Laki-laki	1	2,2	36	80	8	17,8	45	100
	Perempuan	0	0	7	77,8	2	22,2	9	100
3	Masa kerja Baru	0	0	7	87,5	1	12,5	8	100
	Lama	1	2,2	36	78,3	9	19,6	46	100
4	Sikap kerja Ergonomis	1	16,7	5	83,3	0	0	6	100
	Tidak ergonomis	0	0	38	79,2	10	20,8	48	100
5	Keb.Merokok Ya	0	0	15	83,3	3	16,7	18	100
	tidak	1	2,8	28	77,8	7	19,4	36	100
6	Keb.olahraga Ya	1	1,9	42	79,2	10	18,9	53	100
	tidak	0	0	1	100	0	0	1	100

Sumber : Data primer, 2012

- r. Analisis karakteristik responden berdasarkan variabel umur, jenis kelamin, masa kerja, posisi kerja, kebiasaan merokok dan kebiasaan olahraga dengan Keluhan Muskuloskeletal pada lutut kiri.

Tabel 5.33

Distribusi Karakteristik Responden Berdasarkan Variabel independen dengan Keluhan Muskuloskeletal Pada Bagian Lutut Kiri Di PT. Maruki International Indonesia

No	Variabel independen	Keluhan Muskuloskeletal pada Lutut kiri (n=54)							
		Frekuensi keluhan						Keparahan keluhan	
		1-2 kali/bulan		1-2 kali/minggu		Setiap hari		Ringan	
		n	%	n	%	n	%	n	%
1	Umur Muda	1	2,7	30	81,1	6	16,2	37	100
	Tua	0	0	13	76,5	4	23,5	17	100
2	Jenis kelamin Laki-laki	1	2,3	34	79,1	8	18,6	43	100
	Perempuan	0	0	9	81,8	2	18,2	11	100
3	Masa kerja Baru	0	0	6	85,7	1	14,3	7	100
	Lama	1	2,1	37	78,7	9	19,1	47	100
4	Sikap kerja Ergonomis	1	16,7	5	83,3	0	0	6	100
	Tidak ergonomis	0	0	38	79,2	10	20,8	48	100
5	Keb.Merokok Ya	0	0	13	81,2	3	18,8	16	100
	tidak	1	2,6	30	78,9	7	18,4	38	100
6	Keb.olahraga Ya	1	1,9	43	79,6	10	18,5	54	100
	tidak	0	0	0	0	0	0	0	0

Sumber : Data primer, 2012

Berdasarkan tabel 5.33 menunjukkan bahwa responden yang memiliki umur tua mengalami keluhan muskuloskeletal pada lutut kiri dengan frekuensi keluhan 1-2 kali/minggu sebanyak 13 orang (76,5%) dengan tingkat keparahan keluhan ringan dan bisa bekerja sebanyak 17 orang (100%). Responden yang berjenis kelamin laki-laki sering mengalami keluhan muskuloskeletal pada lutut kiri dengan frekuensi keluhan 1-2 kali/minggu sebanyak 34 orang (79,1%) dengan tingkat keparahan keluhan ringan dan bisa bekerja sebanyak 43 orang (100%) dan responden yang berjenis kelamin perempuan yang mengalami keluhan muskuloskeletal pada lutut kiri dengan frekuensi keluhan 1-2 kali/minggu sebanyak 8 orang (81,1%) dengan tingkat keparahan keluhan ringan dan bisa bekerja sebanyak 11 orang (100%). Responden yang memiliki masa kerja lama mengalami keluhan muskuloskeletal pada lutut kiri dengan frekuensi keluhan 1-2 kali/minggu sebanyak 37 orang (78,7%) dengan tingkat keparahan keluhan ringan dan bisa bekerja sebanyak 47 orang (100%). Responden yang memiliki sikap kerja tidak ergonomis mengalami keluhan muskuloskeletal pada lutut kiri dengan frekuensi keluhan 1-2 kali/minggu sebanyak 38 orang (79,2%) dengan tingkat keparahan keluhan ringan dan bisa bekerja sebanyak 48 orang (100%). Responden yang memiliki kebiasaan merokok mengalami keluhan muskuloskeletal pada lutut kiri dengan frekuensi keluhan 1-2 kali/minggu sebanyak 13 orang (81,2%) dengan tingkat keparahan keluhan ringan dan bisa bekerja sebanyak 16 orang (100%). Responden yang memiliki kebiasaan

berolahraga yang mengalami keluhan muskuloskeletal pada lutut kiri dengan frekuensi keluhan 1-2 kali/minggu sebanyak 43 orang (79,6%) dengan tingkat keparahan keluhan ringan dan bisa bekerja sebanyak 54 orang (100%).

- s. Analisis karakteristik responden berdasarkan variabel umur, jenis kelamin, masa kerja, posisi kerja, kebiasaan merokok dan kebiasaan olahraga dengan Keluhan Muskuloskeletal pada pergelangan kaki kanan.

Berdasarkan tabel 5.34 menunjukkan bahwa responden yang memiliki umur tua mengalami keluhan muskuloskeletal pada pergelangan kaki kanan dengan frekuensi keluhan 1-2 kali/minggu sebanyak 13 orang (65%) dengan tingkat keparahan keluhan ringan dan bisa bekerja sebanyak 20 orang (100%). Responden yang berjenis kelamin laki-laki sering mengalami keluhan muskuloskeletal pada pergelangan kaki kanan dengan frekuensi keluhan 1-2 kali/minggu sebanyak 41 orang (77,4%) dengan tingkat keparahan keluhan ringan dan bisa bekerja sebanyak 53 orang (100%) dan responden yang berjenis kelamin perempuan yang mengalami keluhan muskuloskeletal pada pergelangan kaki kanan dengan frekuensi keluhan 1-2 kali/minggu sebanyak 9 orang (90%) dengan tingkat keparahan keluhan ringan dan bisa bekerja sebanyak 10 orang (100%). Responden yang memiliki masa kerja lama mengalami keluhan muskuloskeletal pada pergelangan kaki kanan dengan frekuensi keluhan 1-2 kali/minggu sebanyak 45 orang (80,4%) dengan tingkat keparahan keluhan ringan dan bisa bekerja sebanyak 56 orang (100%). Responden yang memiliki sikap kerja tidak ergonomis mengalami keluhan

muskuloskeletal pada pergelangan kaki kanan dengan frekuensi keluhan 1-2 kali/minggu sebanyak 45 orang (78,9%) dengan tingkat keparahan keluhan ringan dan bisa bekerja sebanyak 57 orang (100%). Responden yang memiliki kebiasaan merokok mengalami keluhan muskuloskeletal pada pergelangan kaki kanan dengan frekuensi keluhan 1-2 kali/minggu sebanyak 23 orang (76,7%) dengan tingkat keparahan keluhan ringan dan bisa bekerja sebanyak 30 orang (100%). Responden yang memiliki kebiasaan berolahraga yang mengalami keluhan muskuloskeletal pada pergelangan kaki kanan dengan frekuensi keluhan 1-2 kali/minggu sebanyak 49 orang (79%) dengan tingkat keparahan keluhan ringan dan bisa bekerja sebanyak 62 orang (100%).

Tabel 5.34
Distribusi Karakteristik Responden Berdasarkan Variabel independen
dengan Keluhan Muskuloskeletal Pada Pergelangan Kaki Kanan
Di PT. Maruki International Indonesia

No	Variabel independen	Keluhan Muskuloskeletal pada Perg.Kaki kanan (n=63)									
		Frekuensi keluhan								Keparahan keluhan	
		1-2 kali/tahun		1-2 kali/bulan		1-2 kali/minggu		Setiap hari		Ringan	
		n	%	n	%	n	%	n	%	n	%
1	Umur Muda	0	0	0	0	37	86	6	14	43	100
	Tua	1	5,0	1	5,0	13	65	5	25	20	100
2	Jenis kelamin Laki-laki	1	1,9	1	1,9	41	77,4	10	18,9	53	100
	Perempuan	0	0	0	0	9	90	1	10	10	100
3	Masa kerja Baru	0	0	0	0	5	71,4	2	28,6	7	100
	Lama	1	1,8	1	1,8	45	80,4	9	16,1	56	100
4	Sikap kerja Ergonomis	0	0	1	16,7	5	83,3	0	0	6	100
	Tidak ergonomis	1	1,8	0	0	45	78,9	11	19,3	57	100
5	Keb.Merokok Ya	1	3,3	1	3,3	23	76,7	5	16,7	30	100
	tidak	0	0	0	0	27	81,8	6	18,2	33	100
6	Keb.olahraga Ya	1	1,6	1	1,6	49	79,0	11	17,7	62	100
	tidak	0	0	0	0	1	100	0	0	1	100

Sumber : Data primer, 2012

- t. Analisis karakteristik responden berdasarkan variabel umur, jenis kelamin, masa kerja, posisi kerja, kebiasaan merokok dan kebiasaan olahraga dengan Keluhan Muskuloskeletal pada pergelangan kaki kiri.

Tabel 5.35
Distribusi Karakteristik Responden Berdasarkan Variabel independen dengan Keluhan Muskuloskeletal Pada Bagian Pergelangan Kaki Kiri Di PT. Maruki International Indonesia

No	Variabel independen	Keluhan Muskuloskeletal pada Perg.Kaki kiri (n=63)									
		Frekuensi keluhan								Keparahan keluhan	
		1-2 kali/tahun		1-2 kali/bulan		1-2 kali/minggu		Setiap hari		Ringan	
		n	%	n	%	n	%	n	%	n	%
1	Umur Muda	0	0	0	0	38	86,4	6	13,6	44	100
	Tua	1	5,3	1	5,3	12	63,2	5	26,3	19	100
2	Jenis kelamin Laki-laki	1	2	1	2	39	76,5	10	19,6	51	100
	Perempuan	0	0	0	0	11	91,7	1	8,3	12	100
3	Masa kerja Baru	0	0	0	0	5	71,4	2	28,6	7	100
	Lama	1	1,8	1	1,8	45	80,4	9	16,1	56	100
4	Sikap kerja Ergonomis	0	0	1	20	4	80	0	0	5	100
	Tidak ergonomis	1	1,7	0	0	46	79,3	11	19	58	100
5	Keb.Merokok Ya	1	3,4	1	3,4	22	75,9	5	17,2	29	100
	tidak	0	0	0	0	28	82,4	6	17,6	34	100
6	Keb.olahraga Ya	1	1,6	1	1,6	49	79,0	11	17,7	62	100
	tidak	0	0	0	0	1	100	0	0	1	100

Sumber : Data primer, 2012

Berdasarkan tabel 5.35 menunjukkan bahwa responden yang memiliki umur tua mengalami keluhan muskuloskeletal pada pergelangan kaki kiri dengan frekuensi keluhan 1-2 kali/minggu sebanyak 12 orang (63,2%) dengan tingkat keparahan keluhan ringan dan bisa bekerja sebanyak 19 orang (100%). Responden yang berjenis kelamin laki-laki sering mengalami keluhan muskuloskeletal pada pergelangan kaki kiri dengan frekuensi keluhan 1-2 kali/minggu sebanyak 39 orang (76,5%) dengan tingkat keparahan keluhan ringan dan bisa bekerja sebanyak 51 orang (100%) dan responden yang berjenis kelamin perempuan yang mengalami keluhan muskuloskeletal pada pergelangan kaki kiri dengan frekuensi keluhan 1-2 kali/minggu sebanyak 11 orang (91,7%) dengan tingkat keparahan keluhan ringan dan bisa bekerja sebanyak 12 orang (100%). Responden yang memiliki masa kerja lama mengalami keluhan muskuloskeletal pada pergelangan kaki kiri dengan frekuensi keluhan 1-2 kali/minggu sebanyak 45 orang (80,4%) dengan tingkat keparahan keluhan ringan dan bisa bekerja sebanyak 56 orang (100%). Responden yang memiliki sikap kerja tidak ergonomis mengalami keluhan muskuloskeletal pada pergelangan kaki kiri dengan frekuensi keluhan 1-2 kali/minggu sebanyak 46 orang (79,3%) dengan tingkat keparahan keluhan ringan dan bisa bekerja sebanyak 58 orang (100%). Responden yang memiliki kebiasaan merokok mengalami keluhan muskuloskeletal pada pergelangan kaki kiri dengan frekuensi keluhan 1-2 kali/minggu sebanyak 28 orang (82,4%) dengan tingkat keparahan keluhan ringan dan

bisa bekerja sebanyak 34 orang (100%). Responden yang memiliki kebiasaan berolahraga yang mengalami keluhan muskuloskeletal pada pergelangan kaki kiri dengan frekuensi keluhan 1-2 kali/minggu sebanyak 49 orang (79%) dengan tingkat keparahan keluhan ringan dan bisa bekerja sebanyak 62 orang (100%).

B. Pembahasan

1. Faktor Individu

a. Umur

Umur disini adalah lamanya pekerja hidup yang dihitung sejak orang tersebut mulai lahir sampai penelitian ini berlangsung. Keluhan muskuloskeletal adalah salah satu bentuk cedera, nyeri atau kelainan pada sistem otot rangka yang terdiri dari jaringan syaraf, otot, ligament, tendon dan sendi.

Berdasarkan data yang diperoleh dari hasil penelitian di PT Maruki International Indonesia Makassar menurut umurnya diketahui bahwa 140 tenaga kerja yang berumur muda (< 40 tahun) ada 131 orang (93,6%) yang mengalami keluhan muskuloskeletal, sedangkan pada tenaga kerja yang berumur tua (≥ 40 tahun) sebesar 54 tenaga kerja ada 49 orang (90,7%) yang mengalami keluhan muskuloskeletal.

Salah satu penelitian yang dilakukan Yulia (2011) menyatakan bahwa umur >35 tahun mengalami keluhan muskuloskeletal lebih besar dibandingkan dengan umur <35 tahun dengan persentase 91,0%.

Penelitian lain yang dilakukan Chaffin (1979) dan Guo et al (1995) dalam Tarwaka (2004:118) yang menyatakan bahwa pada umumnya keluhan muskuloskeletal mulai dirasakan pada usia kerja yaitu 25-65 tahun. Keluhan pertama biasa dirasakan pada usia 35 tahun dan akan terus meningkat sejalan dengan bertambahnya umur.

Allah swt. berfirman dalam QS ar-Ruum (30) : 54

اللَّهُ الَّذِي خَلَقَكُمْ مِنْ ضَعْفٍ ثُمَّ جَعَلَ مِنْ بَعْدِ ضَعْفٍ قُوَّةً ثُمَّ جَعَلَ مِنْ بَعْدِ قُوَّةٍ ضَعْفًا
وَشِيبَةً تَحَلُّقًا مَا يَشَاءُ ۗ وَهُوَ الْعَلِيمُ الْقَدِيرُ

Terjemahnya :

Allah, Dialah yang menciptakan kamu dari Keadaan lemah, kemudian Dia menjadikan (kamu) sesudah Keadaan lemah itu menjadi kuat, kemudian Dia menjadikan (kamu) sesudah kuat itu lemah (kembali) dan beruban. Dia menciptakan apa yang dikehendaki-Nya dan Dialah yang Maha mengetahui lagi Maha Kuasa.

Ayat di atas mengemukakan uraian tentang tahap-tahap hidup manusia secara umum, bukan yang dialami oleh setiap orang, karena diantara manusia ada yang meninggal dunia pada tahap awal kehidupannya, ada juga saat puncak kehidupannya. Namun, jika tahap puncak itu dilampauinya, pasti dia akan mengalami tahap kelemahan lagi. Apapun yang dialami manusia, semua kembali kepada Allah swt. karena itu, setelah menyebut tahap-tahap tersebut, ayat di atas menegaskan bahwa Dia menciptakan apa yang Dia kehendaki dan menetapkan buat manusia tahap-tahap yang dia lalui serta kadar masing-masing. Itu semua ditetapkan atas dasar pengetahuannya

yang menyeluruh karena Dialah yang maha mengetahui lagi maha kuasa.(Shihab, 2002:263).

Berdasarkan penelitian yang dilakukan di PT Maruki International Indonesia diperoleh hasil yang tidak sesuai dengan hasil penelitian sebelumnya dan teori yang ada. Perbedaan hasil yang diperoleh dengan penelitian sebelumnya yaitu terdapat pada kriteria obyektif umur, di mana dalam penelitian ini menggunakan kriteria umur muda yaitu ≤ 40 tahun dan umur muda > 40 tahun, sedangkan penelitian sebelumnya menggunakan kriteria umur muda < 35 tahun dan umur tua > 35 tahun. Selain itu dari hasil tabulasi silang variabel independen diperoleh hasil bahwa responden yang berumur muda memiliki masa kerja lama dan sikap kerja yang tidak ergonomis. Di mana dalam hasil penelitian ini yang mempunyai distribusi besar terhadap keluhan muskuloskeletal adalah lama kerja dan sikap kerja.

b. Jenis Kelamin

Jenis kelamin di sini adalah sifat fisik yang menandakan perbedaan antara perempuan dan laki-laki.

Berdasarkan data yang diperoleh dari hasil penelitian di PT Maruki International Indonesia Makassar menurut jenis kelamin diketahui bahwa 140 tenaga kerja yang berjenis kelamin laki-laki yang mengalami keluhan muskuloskeletal sebesar 132 orang (94,3%) sedangkan 54 orang tenaga kerja yang berjenis kelamin perempuan yang mengalami keluhan muskuloskeletal sebesar 48 orang (88,9%).

Walaupun masih ada perbedaan pendapat dari beberapa ahli tentang pengaruh jenis kelamin terhadap risiko keluhan otot skeletal, namun beberapa hasil penelitian secara signifikan menunjukkan bahwa jenis kelamin sangat mempengaruhi tingkat risiko keluhan otot. Hal ini terjadi karena secara fisiologis, kemampuan otot wanita memang lebih rendah daripada pria. Astrand & Rohald (1977) menjelaskan bahwa kekuatan otot wanita hanya sekitar dua pertiga dari kekuatan otot pria, sehingga daya tahan otot pria, sehingga daya tahan otot pria pun lebih tinggi dibandingkan dengan wanita. Hasil penelitian Betti'e (1989) menunjukkan bahwa rerata kekuatan otot wanita kurang lebih hanya 60% dari kekuatan otot pria, khususnya untuk otot lengan, punggung dan kaki. Hal ini diperkuat oleh hasil penelitian Chiang et al (1993), Bernard et al (1994), Hales et al (1994) dan Johanson (1994) yang menyatakan bahwa perbandingan keluhan otot antara pria dan wanita adalah 1 : 3.

c. Masa kerja

Masa kerja adalah rentang waktu kerja yang telah dilalui tenaga kerja untuk bekerja pada perusahaan PT. Maruki sampai penelitian berlangsung. Masa kerja yang lama sangat memungkinkan seorang tenaga kerja terpapar lebih banyak atau sering oleh risiko yang ditimbulkan oleh pekerjaannya. Dengan terus menerus melakukan kegiatan pekerjaan berat dalam jangka waktu yang lama, sangat memungkinkan timbulnya keluhan nyeri pada otot (Konrandus, 2006).

Berdasarkan data yang diperoleh dari hasil penelitian di PT Maruki International Indonesia Makassar menurut masa kerja diketahui bahwa dari 21 tenaga kerja yang masa kerjanya baru (< 6 tahun) ada sebanyak 19 orang (90,5) yang mengalami keluhan muskuloskeletal. Sedangkan dari 173 tenaga kerja yang masa kerjanya lama (≥ 6 tahun) ada sebesar 161 orang (93,1%) yang mengalami keluhan muskuloskeletal. Hasil persentasenya menunjukkan bahwa masa kerja yang lama berisiko menimbulkan keluhan muskuloskeletal dibandingkan dengan yang masa kerjanya baru.

Hasil penelitian tersebut sesuai dengan hasil penelitian yang dilakukan oleh Yulia (2011) di PT Industri Kapal Indonesia (persero) Makassar bahwa pekerja dengan masa kerja lama mengalami keluhan muskuloskeletal terbanyak sebesar 91,0%.

Penelitian yang dilakukan oleh Aprilia (2009) pada pekerja konstruksi menyatakan bahwa masa kerja mempengaruhi terjadinya keluhan muskuloskeletal. Sebanyak 26,3% pekerja dengan masa kerja >10 tahun yang mengalami keluhan muskuloskeletal.

d. Sikap kerja

Sikap kerja adalah sikap pekerja ketika melakukan pekerjaan. Sikap tubuh dalam bekerja sangat dianjurkan melakukan pergantian antara posisi duduk dan berdiri. Hal ini dimaksudkan untuk mendapatkan istirahat yang cukup dan mengurangi kelelahan (Fatmawaty, 2009).

Berdasarkan hasil penelitian yang diperoleh penelitian yang dilakukan di PT Maruki International Indonesia Makassar berdasarkan sikap kerja menunjukkan hasil bahwa dari 194 sampel penelitian terdapat 41 orang yang bekerja secara ergonomis dan 152 orang yang bekerja secara tidak ergonomis. Dari 152 orang yang bekerja dengan tidak ergonomis sebanyak 151 orang (99,3%) yang mengalami keluhan muskuloskeletal dan hanya 1 orang yang tidak mengalami keluhan muskuloskeletal.

Posisi duduk pada otot rangka dan tulang belakang terutama pada pinggang harus dapat ditahan oleh sandaran kursi agar terhindar dari nyeri dan terhindar cepat lelah. Pada posisi duduk tekanan tulang belakang akan meningkat dibanding berdiri atau berbaring, bila posisi duduk tidak benar. Menurut Eko nurmianto (1998) dalam Gempur (2004) tekanan posisi tidak duduk 100%, maka tekanan akan meningkat menjadi 140 % bila sikap duduk tegang dan kaku, dan tekanan akan meningkat menjadi 190% apabila saat duduk dilakukan membungkuk ke depan.

Bekerja dengan posisi berdiri terus menerus sangatlah mungkin akan terjadi penumpukan darah dan berbagai cairan tubuh pada kaki, hal ini akan bertambah bila berbagai bentuk dan ukuran sepatu yang tidak sesuai.

Berdasarkan hasil pengamatan dan wawancara secara langsung kepada setiap responden yang dilakukan selama penelitian di PT

Maruki International Indonesia Makassar menunjukkan bahwa sikap kerja dilakukan secara monoton dan dilakukan setiap hari. Hal ini ditambah lagi dengan beban pekerjaan yang diterima oleh pekerja.

e. Kebiasaan merokok

Kebiasaan merokok adalah rutinitas responden merokok dalam setiap harinya. Beberapa penelitian membuktikan bahwa meningkatnya keluhan otot terkait dengan lama dan tingkat keluhan merokok. Semakin lama atau semakin tinggi pula tingkat keluhan otot yang dirasakan (Tarwaka, 2004).

Salah satu ayat yang menjelaskan bahwa semua kebaikan itu datangnya dari Allah sedangkan keburukan itu datangnya dari manusia itu sendiri (Shihab, 2002:632). hal tersebut tercantum dalam Surah an-nisa (4) :47

مَا أَصَابَكَ مِنْ حَسَنَةٍ فَمِنَ اللَّهِ ۗ وَمَا أَصَابَكَ مِنْ سَيِّئَةٍ فَمِنْ نَفْسِكَ ۗ وَأَرْسَلْنَاكَ
لِلنَّاسِ رَسُولًا ۖ وَكَفَىٰ بِاللَّهِ شَهِيدًا ﴿٧٦﴾

Terjemanya :

Apa saja nikmat yang kamu peroleh adalah dari Allah, dan apa saja bencana yang menimpamu, Maka dari (kesalahan) dirimu sendiri. Kami mengutusmu menjadi Rasul kepada segenap manusia. dan cukuplah Allah menjadi saksi.

Allah swt berfirman dalam Surah Huud ayat 101,

وَمَا ظَلَمْنَاهُمْ وَلَكِنْ ظَلَمُوا أَنفُسَهُمْ ۗ فَمَا أَغْنَتْ عَنْهُمْ آلِهَتُهُمُ الَّتِي يَدْعُونَ مِن
دُونِ اللَّهِ مِن شَيْءٍ لِّمَّا جَاءَ أَمْرُ رَبِّكَ ۗ وَمَا زَادُهُمْ غَيْرَ تَتَابَعٍ ﴿١٠١﴾

Terjemahnya:

Dan Kami tidaklah Menganiaya mereka tetapi merekalah yang Menganiaya diri mereka sendiri, karena itu Tiadalah bermanfaat sedikitpun kepada mereka sembahhan-sembahhan yang mereka seru selain Allah, di waktu azab Tuhanmu datang. dan sembahhan-sembahhan itu tidaklah menambah kepada mereka kecuali kebinasaan belaka.

Berdasarkan data yang diperoleh dari hasil penelitian di PT Maruki International Indonesia Makassar menurut kebiasaan merokok diketahui bahwa dari 140 pekerja laki-laki yang memiliki kebiasaan merokok sebanyak 72 orang (51,4%) dan yang tidak sebanyak 68 orang (48,6%). Hasil persentasenya menunjukkan bahwa kebiasaan merokok berpengaruh terhadap kejadian keluhan muskuloskeletal.

Hasil penelitian tersebut sesuai dengan penelitian yang dilakukan oleh Ariani (2009) pada pekerja pengangkat barang di stasiun Jatinegara menunjukkan bahwa sebanyak 90,7% pekerja yang mempunyai kebiasaan merokok mengalami keluhan muskuloskeletal.

Hasil penelitian Boshuizen et al (2003) dalam Tarwaka (2004) mengatakan bahwa kebiasaan merokok dapat menurunkan kapasitas sehingga suplai oksigen ke otot menurun, akibatnya kekuatan dan ketahanan menurun, kemudian timbul rasa lelah hingga nyeri otot.

Pada dasarnya tujuan ergonomi dan K3 hampir sama yaitu untuk menciptakan kesehatan dan keselamatan kerja. Oleh karena itu ergonomik dan K3 perlu diterapkan di semua tempat kerja untuk meningkatkan kesehatan dan keselamatan tenaga kerja. Namun kenyataannya penerapan ergonomik dan K3 di perusahaan terutama di

perusahaan kecil dan menengah masih jauh dari yang diharapkan. Program-program ergonomik dan K3 sering menempati prioritas yang rendah dan terakhir bagi manajemen perusahaan (Manuaba, 1998 dalam Yulia, 2009).

f. Kebiasaan olahraga

Kebiasaan olahraga adalah rutinitas responden melakukan olah tubuh atau latihan fisik secara teratur. Berolahraga secara teratur mempunyai banyak manfaat. Salah satunya adalah memperkuat otot-otot, tulang dan jaringan ligamen. Dengan kata lain olahraga secara teratur dapat mengurangi resiko terjadinya gangguan muskuloskeletal (Bustan, 2007 : 23)

Kebiasaan olahraga melatih kerja fungsi-fungsi otot untuk meningkatkan kesegaran jasmani dan kemampuan fisik untuk mendukung aktivitas. Maka pekerja yang tidak terbiasa berolahraga akan memiliki kekuatan fisik yang rendah sehingga risiko keluhan muskuloskeletal menjadi tiga kali lipat dibandingkan yang memiliki kebiasaan olahraga (Tarwaka, 2004:47)

Hasil penelitian yang dilakukan di PT Maruki International Indonesia Makassar menunjukkan hasil bahwa dari 194 sampel penelitian sebesar 192 orang yang memiliki kebiasaan berolahraga, sebanyak 178 orang (92,7%) yang mengalami keluhan muskuloskeletal dan 2 orang responden yang tidak memiliki kebiasaan berolahraga mengalami keluhan muskuloskeletal.

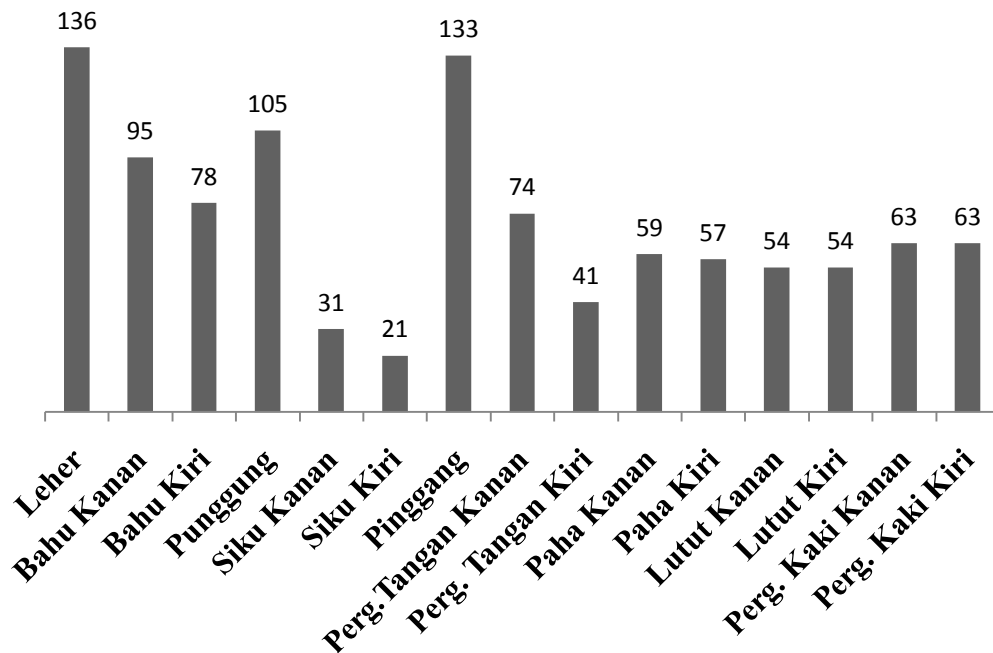
Hal ini tidak sesuai dengan hasil penelitian yang dilakukan Yuliani (2011) yang menunjukkan bahwa pekerja yang tidak memiliki kebiasaan olahraga yang mengalami keluhan muskuloskeletal sebesar 87,6%. Hasil penelitian lain yang dilakukan oleh Ariani (2009) pada pekerja pengangkat barang di stasiun Jatinegara menunjukkan bahwa 67,4% pekerja yang tidak mempunyai kebiasaan olahraga mengalami keluhan muskuloskeletal.

Hasil pengamatan yang dilakukan di PT Maruki International Indonesia Makassar menunjukkan bahwa banyak posisi kerja yang berisiko mengalami keluhan muskuloskeletal. Hampir semua posisi kerja dituntut dilakukan dalam waktu yang lama dan monoton, maka akan memberikan pembebanan kepada tulang belakang.

g. Keluhan Muskuloskeletal

Dari 15 bagian tubuh yang diteliti seperti leher, bahu kanan, bahu kiri, punggung, siku kanan, siku kiri, punggung, pergelangan tangan kanan, pergelangan tangan kiri, paha kanan, paha kiri, lutut kanan, lutut kiri, pergelangan kaki kanan, dan pergelangan kaki kiri bagian tubuh yang memiliki persentase tertinggi mengalami keluhan muskuloskeletal adalah bagian leher sebanyak 133 orang (70,1%), pinggang sebanyak 133 (68,6 %) dan punggung sebanyak 105 orang (54,1%). Sedangkan bagian tubuh yang paling sedikit dikeluhkan adalah bagian siku kiri sebanyak 21 (10,8%), siku kanan sebanyak 31 orang (16%) dan pergelangan tangan kiri sebanyak 41 orang (21,1%).

Hal tersebut dapat dilihat dari grafik di bawah ini.



Dari grafik di atas dapat dilihat bahwa leher merupakan bagian tubuh terbanyak yang dikeluhkan oleh pekerja. Hal tersebut terjadi karena banyak posisi-posisi kerja yang memaksa pekerja untuk menundukkan kepala mereka, sehingga bagian leher lebih banyak mengalami keluhan dibandingkan dengan bagian tubuh yang lainnya. Jenis muskuloskeletal yang dapat terjadi di PT Maruki International Indonesia Makassar adalah keluhan muskuloskeletal pada leher. Keluhan muskuloskeletal pada leher adalah penggambaran umum terhadap gejala yang mengenai leher, peningkatan tegangan otot atau myalgia, leher miring atau kaku leher. Hal ini disebabkan karena posisi kerja yang paling banyak dilakukan oleh pekerja adalah posisi kerja berdiri yang tidak

ergonomis, kesesuaian antara peralatan kerja dan antropometri atau ukuran tubuh pekerja, serta adanya tuntutan dan kebijakan yang mengharuskan pekerja melaksanakan dengan sikap kerja berdiri. Berdasarkan dari hasil observasi yang dilakukan selama melakukan penelitian.

BAB VI

KESIMPULAN

A. Kesimpulan

1. Gambaran faktor individu (umur, masa kerja, jenis kelamin, sikap kerja, kebiasaan merokok dan kebiasaan olahraga) terhadap keluhan muskuloskeletal di PT Maruki International Indonesia Makassar tahun 2012 adalah :
 - a. Umur muda (≤ 40 tahun) yang mengalami keluhan muskuloskeletal sebanyak 131 orang (93,6%) dan umur tua (>40 tahun) yang mengalami keluhan muskuloskeletal sebanyak 49 orang (90,7%).
 - b. Pekerja laki-laki yang mengalami keluhan muskuloskeletal sebanyak 132 orang (94,3%) dan pekerja perempuan yang mengalami keluhan muskuloskeletal sebanyak 48 orang (88,9%).
 - c. Masa kerja baru yang mengalami keluhan muskuloskeletal sebanyak 19 orang (90,5%) dan memiliki masa kerja lama yang mengalami keluhan muskuloskeletal sebanyak 161 orang (93,1%).
 - d. Responden yang bekerja dengan sikap kerja ergonomis yang mengalami keluhan muskuloskeletal sebanyak 29 orang (69,0%) dan responden yang memiliki sikap kerja yang tidak ergonomis yang mengalami keluhan muskuloskeletal sebanyak 151 orang (99,3%).
 - e. Responden yang memiliki kebiasaan merokok yang mengalami keluhan muskuloskeletal sebanyak 67 orang (93,1 %) dan

responden yang tidak merokok yang mengalami keluhan muskuloskeletal sebanyak 113 orang (92,6%)

f. Responden yang memiliki kebiasaan berolahraga yang mengalami keluhan muskuloskeletal sebanyak 178 orang (92,7%) dan yang tidak memiliki kebiasaan olahraga yang mengalami keluhan muskuloskeletal sebanyak 2 orang (100%).

2. Bagian tubuh yang paling banyak mengalami keluhan muskuloskeletal di PT Maruki International Indonesia Makassar adalah bagian leher sebanyak 70,1%.

B. Saran

1. Bagi perusahaan sekiranya dapat menyiapkan fasilitas kerja yang ergonomis, dan pemberian pendidikan dan latihan (diklat) pada karyawan tentang posisi-posisi kerja yang ergonomis.
2. Bagi pekerja bagian produksi di PT Maruki International Indonesia Makassar sebaiknya memperbaiki posisi kerja.
3. Bagi peneliti lain sebaiknya melakukan penelitian lebih lanjut mengenai faktor lingkungan kerja seperti tekanan, getaran, suhu dan pencahayaan yang mempengaruhi terjadinya keluhan muskuloskeletal.

DAFTAR PUSTAKA

Al qur'an dan terjemahannya

Anshar, Muhammad. 2011. *Studi Kejadian Nyeri Punggung pada Pekerja Pengangkut Barang di Toko Asia Timur Kec. Tinumbu Kab. Polewali Mandar Prov. Sul-Sel Tahun 2011*. Fakultas Ilmu Kesehatan Jurusan Kesehatan Masyarakat UIN Makassar: Makassar.

Aprilia, Melissa. 2009. *Tinjauan Faktor Risiko Ergonomi Terkait Keluhan Muskuloskeletal (MSDs) pada Pekerja Kontruksi PT Waskita Karya di Proyek Fasilitas dan Olahraga Buker Ciracas*. Skripsi Depok: Fakultas Kesehatan Masyarakat, UI.

Ariani, T. 2009. "Gambaran Risiko *Musculoskeletal Disorders* atau MSDs dalam Pekerjaan *Manual Handling* Pada Buruh Angkut Barang (Porter) di Stasiun Kereta Jatinegara". Skripsi Jakarta: Fakultas Kesehatan Masyarakat, Universitas Indonesia.

Bustan, M.N, 2000. *Epidemiologi Penyakit Tidak Menular*. Rineka Cipta: Jakarta

Fadhilah. 2011. *Studi Pelaksanaan Kesehatan dan Keselamatan Kerja pada Tenaga Kerja Wanita di Departement Produksi PT. Maruki Internasional Indonesia Tahun 2011*. Fakultas Ilmu Kesehatan Jurusan Kesehatan Masyarakat UIN Makassar: Makassar.

Fanjari, Ahmad S. A. 2005. *Nilai Kesehatan dalam Syariat Islam*. Jakarta: Bumi Aksara

Fitriyah, Wulan. 2011. *Faktor yang Berhubungan dengan Risiko Kecelakaan Kerja di Departemen Produksi PT. Maruki Internasional Indonesia di Makassar Tahun 2011*. Fakultas Ilmu Kesehatan Jurusan Kesehatan Masyarakat UIN Makassar: Makassar

Gede, Made. 2011. *Aspek Metodologi dalam Penelitian Ergonomi*. Program studi kriya seni Fakultas seni rupa dan desain Institut seni indonesia denpasar 2011: Denpasar

Harianto, Ridwan, 2009. *Buku Ajar Kesehatan Kerja*. Jakarta : EGC

- Kalsum, Umami. 2010. *Gambaran Pelaksanaan Kesehatan dan Keselamatan Kerja di PT. Industri Kapal Indonesia (Persero) Makassar Tahun 2010*. Fakultas Ilmu Kesehatan Jurusan Kesehatan Masyarakat UIN Makassar: Makassar
- Mallapiang, Fatmawaty. 2009. *Gambaran tentang Penerapan Ergonomi pada Karyawan Unit Reparasi PT Industri Kapal Indonesia (Persero)*. Jurnal Kesehatan FIK UIN Alauddin Makassar Vol. II No.3: Makassar
- Muis, Abdul. 2011. *Gambaran Risiko Ergonomi dan Keluhan Muskuloskeletal pada Usaha Konveksi di Kecamatan Somba Opu Tahun 2011*. Fakultas Ilmu Kesehatan Jurusan Kesehatan Masyarakat UIN Makassar: Makassar.
- Santoso, Gempur. 2004. *Ergonomi Manusia, Peralatan dan Lingkungan*. Jakarta: Prestasi Pustaka
- Shihab, M. Quraish. 2002. *TAFSIR AL-MISBAH Pesan, Kesan, dan Keserasian al-Qur'an Volume 10*. Jakarta : Lentera Hati
- Shihab, M. Quraish. 2002. *TAFSIR AL-MISBAH Pesan, Kesan, dan Keserasian al-Qur'an Volume 2*. Jakarta : Lentera Hati
- Stang. 2009. *Panduan Penulisan Skripsi*. Fakultas Ilmu Kesehatan UIN: Makassar.
- Suma'mur. 2009. *Higiene Perusahaan dan Kesehatan Kerja*. Jakarta : Sagung Seto.
- Tarwaka. 2004. *Ergonomi Untuk Keselamatan, Kesehatan Kerja dan Produktivitas*. Surakarta: UNIBA Pers
- Tulus, M. A. 1992. *Tinjauan Masa Kerja*. <http://www.tinjauan-pustaka-masakerja/1992.html>. Diakses tanggal 28 April 2012.
- Wasnita, Sekke Tira. 2007. *Faktor-Faktor yang Berhubungan dengan Keluhan Gangguan Otot dan Tulang pada Karyawan Panca Usaha Palopo Plywood Tahun 2007*. Fakultas Kesehatan Masyarakat UNHAS: Makassar.
- Zulhidayah, Yulia. 2011. *Gambaran Keluhan Muskuloskeletal di PT Industri Kapal Indonesia (Persero) Makassar Tahun 2011*. Fakultas Ilmu Kesehatan Jurusan Kesehatan Masyarakat UIN Makassar: Makassar.

Kode1	Umur	Didik	Masa	JnsKlmm	Jenis	Skpkra	CraKjr	TidakNyaman	Tindakan	TindakanLain	Rokok	RokokJumlah	Olahraga	OlahragaJumlah1	Leher1	Leher2	Leher3	BahuKanan1	BahuKanan2	BahuKanan3	BahuKiri1	BahuKiri2	
F1	2	3	2	1	1	2	1	1	3		1	3	14	1			3	1				1	4
F2	1	3	1	1	1	2	1	1	3		1	2	14		1	2	1	2		4			2
F3	1	4	2	1	1	1	1	1	1		1	2	14		2			1	2		1		2
F4	2	6	2	1	1	1	1	1	1		1	3	14		1	2	1	2					2
F5	2	3	2	1	1	1	1	1	3		2		14		1	2	1	2					2
F6	1	3	2	1	1	1	1	1	3		1	2	14		1	1	2	2					2
F7	2	3	2	1	1	2	1	1	1		1	3	14		1	2	1	2					2
F8	2	3	1	1	1	2	1	1	1		1	3	14		1	4	2	2					2
F9	1	4	2	1	1	1	1	1	1		2		14		1	3	1	2					2
F10	2	3	2	1	1	1	1	1	3		2		14		1	3	1	2					2
F11	2	2	2	1	1	1	1	1	3		1	2	14		1	3	1	2					2
F12	1	2	2	1	1	2	1	1	3		1	3	14		1	3	1	1	3		1	1	3
F13	2	3	2	1	1	2	1	1	1		2		14		1	3	1	2					2
F14	1	3	2	1	1	1	1	1	1		1	2	14		2			2					2
F15	1	2	2	1	1	1	1	1	3		1	3	2		2			2					2
F16	2	3	2	1	1	2	1	1	3		1	2	14		2			2					2
F17	2	3	2	1	1	1	1	1	1		2		2		2			2					2
F18	2	3	2	1	1	1	1	1	1		2		14		2			2					2
F19	2	3	2	1	2	1	1	2			3		14		2			2					2
F20	2	3	2	1	2	2	1	1	1		1	1	14		1	3	1	2					2
F21	1	3	2	1	2	2	1	1	3		2		14		2			1	3		1	1	2
F22	1	3	2	1	2	2	1	1	1		2		14		2			1	3		1	1	3
F23	1	3	1	1	2	2	1	1	1		1	3	14		1	3	1	1	4		1	1	4
F24	2	3	2	1	2	2	1	1	1		1	3	14		1	4	1	1	4		1	1	4
F25	2	1	2	1	2	2	1	1	1		2		14		1	3	1	1	3		1	1	2
F26	1	3	2	1	2	2	1	1	1		2		14		1	3	2	1	3		1	1	3
F27	1	3	2	1	2	1	2	1	1		1	3	14		2			1	3		1	1	2
F28	1	3	2	1	2	2	1	1	1		2		14		1	2	1	2					2
F29	1	3	2	1	2	2	1	1	1		2		14		1	4	1	1	4		1	1	2
F30	1	3	2	1	2	1	1	2			2		14		2			2					2
F31	1	3	1	1	2	2	1	1	1		2		14		1	4	1	1	4		1	1	4
F32	1	3	1	1	2	2	1	1	1		1	3	14		1	3	1	1	4		1	1	4
F33	1	2	2	1	2	1	1	1	1		2		14		1	3	1	2					2
F34	2	3	2	1	2	1	1	1	1		1	3	14		2			2					2
F35	2	3	2	1	2	2	1	1	1		1	3	14		1	1	1	1	3		1	1	3
F36	2	2	2	1	2	1	2	1	3		1		14		2			2					2
F37	1	4	2	1	2	1	1	2			3		14		2			2					2
F38	2	3	2	1	2	1	1	2			2		14		2			2					2
F39	1	4	1	1	3	2	1	1	1		2		14		1	3	1	1	3		1	1	3
F40	1	3	1	1	3	2	1	1	1		2		14		1	4	1	1	4		1	1	4
F41	2	3	2	1	3	2	1	1	1		1	2	14		2			2					2
F42	1	3	2	1	3	2	1	1	1		2		14		1	1	1	1	3		1	1	3
F43	1	3	2	2	3	2	1	1	3		2		14		1	2	1	2					2
F44	1	3	2	1	3	1	1	2			2		14		2			2					2
F45	2	2	2	1	3	1	2	1	3		1	3	14		2			2					2
F46	2	3	2	1	3	2	1	1	1		1	2	14		2			2					2
F47	1	1	2	1	3	2	1	1	1		1	3	14		1	3	1	1	3		1	1	3
F48	2	3	2	1	3	2	1	1	1		1	3	14		1	3	1	1	3		1	1	3
F49	2	3	2	1	3	1	1	1	1		2		14		2			2					2
F50	1	3	2	2	3	2	2	1	1		2		14		1	3	1	1	3		1	1	3
F51	1	4	2	2	3	2	2	1	1		2		14		1	4	1	1	4		1	1	4
F52	1	3	2	2	3	2	2	1	1		2		14		1	3	1	1	3		1	1	2
F53	1	3	2	2	3	2	2	1	2		2		14		1	3	1	1	3		1	1	3
F54	1	2	2	2	3	2	2	1	1		2		14		1	4	1	1	3		1	1	3
F55	2	3	2	2	3	1	2	2			2		14		2			2					2
F56	1	3	2	2	3	2	2	1	1		2		14		1	3	1	2					2
F57	1	2	2	2	3	2	2	1	1		2		14		1	3	1	2					2
F58	2	3	2	2	3	2	2	1	1		2		14		1	3	1	2					2
F59	1	2	2	2	3	2	2	1	1		2		14		1	4	1	2					2

F60	1	3	2	1	3	2	1	1	1	1	3	1	3	1	2			2	
F61	1	1	2	2	3	2	2	1	1		2	1	3	1	2			2	
F62	1	4	2	2	3	2	2	1	1		1	4	3	1	1	3	1	3	
F63	1	3	2	2	3	1	2	2		2	1	4	2		2		2		
F64	1	3	2	2	3	1	2	2		2	1	4	2		2		2		
F65	1	2	2	2	3	1	2	1	1		2	1	4	1	2		2		
F66	1	3	2	2	3	1	2	2		2	1	4	2		2		2		
F67	1	2	2	2	3	2	2	1	1		2	1	4	1	1	3	1	2	
F68	2	5	2	1	3	2	2	1	1		2	1	4	3	1	4	1	2	
F69	1	3	2	1	3	1	2	1	1		1	3	1	2	1	2		2	
F70	1	3	2	2	3	2	2	1	2		2	1	4	1	1	4	1	2	
F71	2	5	2	2	4	2	1	1	1		2	1	4	3	1	3	1	3	
F72	2	3	2	2	4	2	2	1	1		2	1	4	3	1	1	3	1	3
F73	1	3	2	1	4	2	1	1	3		2	1	4	3	1	1	3	1	2
F74	1	3	2	2	4	2	1	1	1		2	1	4	3	1	2		2	
F75	1	5	2	1	4	2	1	1	1		2	1	4	3	1	1	3	1	3
F76	1	3	2	1	4	1	1	1	1		2	1	4	2		2		1	3
F77	1	3	2	1	4	2	1	1	1		2	1	4	3	1	2		2	
F78	2	6	2	1	4	2	1	1	1		2	1	4	3	1	1	3	1	3
F79	2	3	2	1	4	2	1	1	1		3	1	4	3	1	1	3	1	3
F80	2	3	2	1	4	2	1	1	1		2	1	4	3	1	1	3	1	2
F81	2	3	2	2	4	1	1	2		2	1	4	2		2		2		
F82	1	2	2	2	4	1	1	1	1		2	1	4	3	1	2		2	
F83	1	3	2	2	4	1	1	1	1		2	1	4	3	1	2		2	
F84	2	3	2	1	4	2	1	1	1		2	1	4	3	1	1	4	1	4
F85	1	3	2	1	4	2	1	1	3		3	1	4	3	1	1	3	1	3
F86	1	3	1	1	4	2	1	1	1		2	1	4	2		2		2	
F87	1	3	2	1	4	2	1	1	2		3	1	4	3	1	2		2	
F88	1	3	2	1	4	2	1	1	1		2	1	4	1	2			2	
F89	1	3	2	1	4	2	1	1	1		3	1	4	3	1	2		1	3
F90	2	2	2	1	4	2	1	1	1		2	1	4	3	1	1	3	1	3
F91	1	3	1	1	4	2	1	1	1		2	1	4	1	1	4	1	1	4
F92	1	3	2	1	4	2	1	1	1		3	1	4	3	1	2		2	
F93	1	3	2	1	4	2	1	1	1		3	1	4	3	1	1	3	1	3
F94	2	2	2	1	4	1	1	2		3	1	4	2		2		2		
F95	1	4	2	1	4	2	1	1	1		2	1	4	3	1	2		2	
F96	1	3	1	1	4	1	1	1	1		3	1	4	3	1	2		2	
F97	2	3	2	1	4	2	1	1	3		3	1	4	3	1	1	3	1	3
F98	2	3	2	1	4	2	1	1	1		2	1	4	3	1	1	3	1	3
F99	1	3	2	1	4	2	1	1	1		3	1	4	2		2		2	
F100	1	3	2	2	4	2	1	1	1		2	1	4	3	1	1	3	1	3
F101	1	3	2	1	4	2	1	1	1		2	1	4	1	1	3	1	1	3
F102	1	3	2	2	4	1	1	2		2	1	4	2		2		2		
F103	1	3	1	1	4	1	1	1	1		2	1	4	2		1	3	1	3
F104	1	5	2	2	4	2	1	1	1		2	1	4	3	1	1	3	1	3
F105	1	3	2	1	4	2	1	1	1		2	1	4	1	1	3	1	1	3
F106	1	3	1	1	4	1	1	1	1		2	1	4	2		1	3	1	3
F107	1	3	2	1	4	2	1	1	3		2	1	4	3	1	2		2	
F108	1	3	2	2	4	2	1	1	1		2	1	4	3	1	1	3	1	2
F109	1	3	2	1	4	2	1	1	1		2	1	4	3	1	2		2	
F110	1	4	2	1	4	2	1	1	2		2	1	4	3	1	1	3	1	3
F111	1	3	2	1	4	2	1	1	1		2	1	4	3	1	1	3	1	3
F112	2	3	2	2	4	2	2	1	1		2	1	4	3	1	2		2	
F113	1	3	1	1	4	2	2	1	1		3	1	4	3	1	2		2	
F114	1	3	2	2	4	2	2	1	1		2	1	4	3	1	1	3	1	2
F115	1	3	2	1	4	2	1	1	1		3	1	4	3	1	1	3	1	2
F116	1	3	2	1	4	2	1	1	1		2	1	4	2		1	3	1	3
F117	2	4	2	1	4	2	1	1	1		2	1	4	3	1	2		2	
F118	1	3	2	2	4	2	2	1	1		2	1	4	2		2		2	
F119	1	3	2	2	4	2	1	1	1		2	1	4	2		2		2	

F120	1	3	2	1	4	2	1	1	1	2	1	4	1	3	1	1	3	1	2
F121	1	6	2	1	4	2	1	1	1	1	3	1	4	1	2	2	2	2	
F122	1	2	2	1	4	2	1	1	1	2	1	4	2	2	2	2	2	2	
F123	1	3	2	1	4	2	1	1	1	2	1	4	1	4	1	1	4	4	
F124	1	2	2	2	5	2	1	1	1	2	1	4	1	3	1	2	2	2	
F125	1	3	2	1	5	2	1	1	1	1	3	1	4	2	2	2	2	2	
F126	1	3	2	1	5	2	1	1	1	1	3	1	4	1	3	1	1	3	
F127	1	1	2	2	5	2	1	1	1	2	1	4	2	2	2	2	2	2	
F128	1	3	2	1	5	2	1	1	1	3	1	4	2	2	2	2	2	2	
F129	1	3	2	1	5	2	1	1	1	1	3	1	4	2	1	3	1	2	
F130	1	3	2	2	5	2	1	1	1	2	1	4	1	3	1	1	3	1	
F131	1	3	2	1	5	2	1	1	1	2	1	4	1	3	1	1	3	1	
F132	1	3	2	1	5	2	1	1	1	2	1	4	2	2	2	2	2	2	
F133	1	3	2	1	5	2	1	1	1	1	3	1	4	1	4	1	1	4	
F134	1	3	2	1	5	2	1	1	1	2	1	4	1	3	1	1	4	1	
F135	1	3	2	1	5	2	1	1	2	2	1	4	1	3	1	2	2	2	
F136	1	3	2	1	5	2	1	1	1	2	1	4	1	3	1	2	2	2	
F137	2	3	2	2	5	1	1	1	2	2	1	4	2	2	2	2	2	2	
F138	1	3	2	2	5	2	1	1	1	2	1	4	1	3	1	1	4	1	
F139	1	3	2	2	5	2	1	1	1	2	1	4	2	2	2	2	2	4	
F140	2	3	2	1	5	2	1	1	1	2	1	4	1	4	1	1	4	1	
F141	1	3	2	1	5	2	1	1	1	1	3	1	4	1	4	1	1	4	
F142	1	3	2	2	5	2	1	1	1	2	1	4	1	3	1	1	3	1	
F143	1	3	2	2	5	2	1	1	1	2	1	4	1	3	1	1	3	1	
F144	1	4	2	1	5	2	1	1	1	1	3	1	4	1	3	1	1	3	
F145	2	3	2	2	5	2	1	1	1	2	1	4	2	2	2	2	2	2	
F146	1	3	2	2	5	1	1	1	1	2	1	4	2	2	1	3	1	3	
F147	2	3	2	2	5	2	1	1	1	2	1	4	2	2	1	4	1	4	
F148	1	3	1	1	5	2	1	2	1	1	3	1	4	2	2	2	2	2	
F149	1	2	2	2	5	1	1	1	1	2	1	4	2	2	1	3	1	3	
F150	1	3	2	2	5	2	1	1	1	2	1	4	1	3	1	1	3	1	
F151	1	3	2	1	5	2	1	1	1	2	1	4	2	2	2	2	2	2	
F152	1	3	2	1	5	2	1	1	1	2	1	4	1	3	1	2	2	2	
F153	1	3	2	1	5	2	1	1	1	1	3	1	4	1	3	1	1	3	
F154	1	3	2	2	5	2	1	1	1	2	1	4	1	3	1	1	3	1	
F155	1	3	1	1	5	2	1	1	1	2	1	4	2	2	2	2	2	2	
F156	1	3	2	1	5	2	1	1	1	2	1	4	1	3	1	1	3	1	
F157	1	3	1	1	5	1	1	2	1	2	1	4	2	2	2	2	2	3	
F158	1	3	2	1	5	2	1	1	2	1	3	1	4	1	4	1	1	4	
F159	1	3	2	1	5	2	1	1	1	1	3	1	4	1	3	1	1	2	
F160	1	2	2	1	5	2	1	1	1	2	1	4	1	3	1	2	2	2	
F161	2	4	2	1	5	2	1	1	1	2	1	4	1	3	1	1	3	1	
F162	2	3	2	2	5	2	2	1	1	2	1	4	1	3	1	1	3	1	
F163	1	3	1	1	5	2	1	1	1	1	3	1	4	1	3	1	2	2	
F164	2	5	2	1	5	2	1	1	1	1	2	1	4	1	3	1	2	3	
F165	1	3	2	1	5	2	1	1	1	1	3	1	4	1	3	1	1	3	
F166	1	2	2	1	5	2	1	1	1	2	1	4	1	3	1	1	3	1	
F167	2	3	2	1	6	2	2	1	1	2	1	4	1	3	1	1	3	1	
F168	1	3	2	2	6	2	1	1	1	2	1	4	1	3	1	1	4	1	
F169	1	2	2	2	6	2	2	1	1	2	1	4	1	3	1	2	2	2	
F170	1	2	2	2	6	2	2	1	1	2	1	4	2	2	2	2	2	2	
F171	1	3	2	1	6	2	1	1	3	2	1	4	1	2	1	1	2	1	
F172	1	3	2	1	6	2	1	1	2	1	3	1	4	1	3	1	1	2	
F173	2	3	2	2	6	2	1	1	1	2	1	4	2	2	2	2	1	3	
F174	2	3	2	1	6	2	1	1	1	2	1	4	1	3	1	2	2	2	
F175	2	6	2	1	6	2	1	1	1	1	3	1	4	2	2	2	1	3	
F176	2	6	2	1	6	2	1	1	1	2	1	4	2	2	1	3	1	3	
F177	1	3	2	1	6	2	1	1	1	2	1	4	1	3	1	2	2	2	
F178	1	5	1	1	6	2	1	1	1	1	3	1	4	1	3	1	1	3	
F179	1	4	2	1	6	2	1	1	1	1	2	1	4	1	3	1	2	2	

F180	1	3	1	1	6	2	1	1	1	1	3	1	3	1	1	3	1	1	3
F181	1	3	2	1	6	2	2	1	1	1	3	1	3	1	1	3	1	1	3
F182	1	3	2	1	6	2	2	1	1	1	2	1	3	1	1	3	1	1	3
F183	1	3	2	1	6	2	2	1	1	1	2	1	3	1	1	3	1	1	3
F184	1	3	2	1	6	2	2	1	1	1	3	1	3	1	1	3	1	1	3
F185	1	3	2	1	6	2	2	1	1	1	2	1	3	1	2			2	
F186	1	3	2	1	6	2	2	1	1	1	2	1	3	1	1	3	1	1	3
F187	1	3	2	1	6	2	2	1	1	1	3	1	3	1	1	3	1	1	3
F188	1	2	2	2	6	2	2	1	1	1	2	1	3	1	2			2	
F189	1	3	1	2	6	2	2	1	1	1	2	1	3	1	1	3	1	1	3
F190	1	5	1	1	6	1	2	1	1	1	2	1	3	1	2			2	
F191	1	4	2	1	6	2	1	1	1	1	2	1	3	1	2			2	
F192	2	3	2	1	6	2	1	1	1	1	2	2			2			2	
F193	1	3	2	1	6	2	2	1	1	1	2	1			2	3	1	2	
F194	2	3	2	1	6	2	1	1	1	1	2	1			2			2	

BahuKiri3	Punggung1	Punggung2	Punggung3	SikuKanan1	SikuKanan2	SikuKanan3	SikuKiri1	SikuKiri2	SikuKiri3	Pinggang1	Pinggang2	Pinggang3	TanganKanan1	TanganKanan2	TanganKanan3	TanganKiri1	TanganKiri2
1	1	3	1	1	3	1	1	3	1	1	4	3	1	4	3	1	4
	2			2			2			1	2	1	2			1	4
	2			2			2			1	1	1	2			2	
	1	2	1	2			2			1	2	1	2			2	
	2			2			2			1	1	1	2			2	
	2			2			2			1	1	1	2	2	1	1	2
	1	4	1	2			2			1	4	1	2			2	
	1	3	2	2			2			1	3	1	2			2	
	1	3	1	2			2			1	3	1	2			2	
	1	3	1	2			2			1	4	1	1	3	1	1	3
	1	3	1	2			2			2			1	1	1	2	
1	1	3	1	1	3	1	1	3	1	1	3	1	1	3	1	2	
	2			1	3	1	2			1	3	1	2			2	
	2			2			2			1	3	1	2			2	
	2			2			2			1	3	1	2			2	
	1	3	1	1	3	1	1	3	1	2	2	1	1	3	1	1	3
	2			2			2			1	3	1	2			2	
	1	2	1	2			2			1	1	1	2			2	
	2			2			2			1	1	1	2			2	
	1	2	1	2			2			1	1	1	2			2	
	2			2			2			1	1	1	2			2	
	1	3	1	2			2			1	3	1	2			2	
	1	3	1	2			2			1	4	1	1	4	1	1	4
	2			2			2			1	3	1	2			2	
1	2			1	2	1	2			1	3	1	1	3	1	1	3
	1	3	1	2			2			2			2			2	
	2			2			2			1	3	1	1	3	1	1	3
	2			1	4	1	1	4	1	1	3	1	1	4	1	1	4
	2			2			2			2			2			2	
	1	4	1	2			2			2			2			2	
	1	3	1	2			2			1	4	1	1	4	1	1	4
	1	3	1	2			2			1	4	1	1	4	1	1	4
	2			2			2			1	4	1	1	4	1	1	4
	2			2			2			1	4	1	2			2	
1	1	3	1	2			2			1	1	1	2			2	
	2			2			2			1	3	1	2			2	
	2			2			2			1	3	1	2			2	
	2			2			2			1	3	1	2			2	
	2			2			2			1	3	1	2			2	
1	2			2			2			2			2			2	
1	2			1	4	1	1	4	1	2			2			2	
	2			2			2			2			2			2	
1	1	4	1	2			2			2			2			2	
	1	3	1	1	3	1	2			1	3	1	2			2	
	2			2			2			2			2			2	
	2			2			2			1	3	1	2			2	
	2			2			2			2			2			2	
1	1	3	1	1	3	1	2			1	3	1	1	3	1	1	3
	2			2			2			2			2			2	
	2			2			2			1	3	1	2			2	
1	2			2			1	3	1	1	3	1	2			1	3
	2			2			2			2			2			2	
1	2			2			2			1	3	1	1	3	1	2	
	2			2			2			1	4	1	2			1	3
	1	3	1	2			2			2			2			2	
	2			2			2			2			2			2	
	1	4	1	2			2			1	4	1	2			2	
1	1	3	1	2			2			1	3	1	1	3	1	2	
	1	3	1	2			2			1	3	1	1	3	1	2	
	1	4	1	2			2			1	4	1	2			2	

	1	4	1	2			2		1	4	1	2			2		
	1	3	1	2			2		1	3	1	1	3	1	2		
1	1	3	1	2			2		1	3	1	1	3	1	2		
	2			2			2		2			2			2		
	2			2			2		2			2			2		
	1	3	1	2			2		1	4	1	1	4	1	1	4	
	2			2			2		2			2			2		
	1	3	1	2			2		1	4	1	1	3	1	2		
	2			2			2		1	3	1	2			2		
	2			2			2		2			2			2		
	1	4	1	2			2		1	3	1	2			2		
1	1	3	1	2			2		1	3	1	1	3	1	1	3	
1	1	3	1	1	3	1	2		1	3	1	1	3	1	2		
	1	3	1	2			2		1	3	1	2			1	3	
	1	3	1	2			2		1	3	1	2			2		
1	1	3	1	1	3	1	1	3	1	1	3	1	1	3	1	1	3
1	2			2			2		1	3	1	2			2		
	2			2			2		1	3	1	2			2		
1	2			1	3	1	1	3	1	1	3	1	1	4	1	1	4
1	1	3	1	2			1	3	1	1	3	1	2		2		4
	2			2			2		2			2			2		2
	2			2			2		2			2			2		2
	2			2			2		2			2			2		2
	2			2			2		2			2			2		2
1	1	3	1	1	4	1	1	4	1	1	3	1	1	4	1	1	4
1	1	3	1	1	3	1	1	3	1	1	3	1	1	3	1	1	3
	1	3	1	2			2		2			2			2		2
	2			1	4	1	2		2			2			2		2
1	1	3	1	1	3	1	1	3	1	1	3	1	2		2		2
1	1	3	1	2			2		1	3	1	2			2		2
1	1	4	1	2			2		1	4	1	2			2		2
1	1	3	1	1	3	1	1	3	1	1	3	1	2		2		2
1	1	3	1	2			2		1	3	1	2			2		2
1	1	4	1	2			2		1	4	1	2			2		2
1	2			2			2		1	3	1	2			2		2
	2			2			2		2			2			2		2
	1	3	1	2			2		1	3	1	2			2		2
	2			2			2		1	3	1	2			2		2
1	1	3	1	2			2		1	3	1	2			2		2
1	1	3	1	2			2		1	3	1	2			2		2
1	1	3	1	2			2		1	3	1	1	3	1	1	1	3
	1	3	1	2			2		2			2			2		2
	1	3	1	1	3	1	1	3	1	1	3	1	1	3	1	1	3
1	1	3	1	2			2		1	3	1	1	3	1	1	2	
1	1	3	1	1	3	1	1	3	1	1	3	1	1	3	1	1	3
	1	3	1	1	3	1	2		1	4	1	1	3	1	1	2	
	1	4	1	2			2		1	4	1	1	3	1	1	2	
1	1	3	1	2			2		2			1	3	1	1	2	
	2			2			2		1	4	1	2			2		2
	2			2			2		1	3	1	1	3	1	1	1	3
	2			2			2		2			1	3	1	2		2

	1	3	1	1	3	1	2			1	4	1	1	3	1	2	
	1	3	1	2			2			2			1	3	1	2	
	1	3	1	2			2			2			1	3	1	2	
1	1	3	1	1	3	1	2			1	4	1	1	4	1	1	4
	2			2			2			1	3	1	2			2	
	1	3	1	2			2			2			2			2	
1	1	3	1	2			2			1	3	1	2			2	
	2			2			2			1	3	1	2			2	
	2			2			2			2			2			2	
	1	4	1	2			2			1	4	1	2			2	
	2			2			2			1	3	1	2			2	
1	1	3	1	1	3	1	2			1	3	1	1	3	1	2	
	2			2			2			1	3	1	2			2	
1	1	4	1	2			2			1	4	1	2			2	
1	1	4	1	1	4	1	1	4	1	1	4	1	1	4	1	1	4
	2			2			1	3	1	1	4	1	2			2	
	1	4	1	1	3	1	2			2			1	3	1	1	3
	1	3	1	2			2			2			2			2	
1	1	4	1	2			2			2			1	3	1	2	
	1	3	1	2			2			2			1	3	1	2	
1	2	3	1	2			2			2			1	3	1	2	
	2			2			2			2			1	4	1	2	
	2			2			2			1	4	1	1	3	1	2	
	1	3	1	2			2			1	3	1	1	3	1	2	
1	2			1	4	1	2			1	3	1	1	3	1	2	
1	1	3	1	2			2			1	4	1	1	4	1	1	4
	1	3	1	1	4	1	1	4	1	1	3	1	1	4	1	1	4
1	2			2			2			2			2			2	
1	1	3	1	2			2			2			1	4	1	1	4
	2			2			2			2			2			2	
1	2			2			2			2			2			2	
	2			2			2			1	4	1	2			1	3
	1	3	1	2			2			1	3	1	2			2	
	1	3	1	2			2			1	3	1	2			1	3
1	2			2			2			1	3	1	1	3	1	1	3
1	1	3	1	2			2			2			2			2	
	2			2			2			2			2			2	
1	1	3	1	2			2			2			2			2	
	2			2			2			2			2			2	
	1	3	1	2			1	3	1	1	3	1	1	3	1	1	3
	2			2			2			2			2			2	
1	1	4	1	2			2			1	4	1	1	4	1	1	4
1	1	3	1	2			2			1	3	1	1	3	1	1	3
1	1	3	1	2			2			1	3	1	1	3	1	1	3
1	1	3	1	2			2			1	3	1	2			2	
	1	3	1	2			2			1	3	1	2			2	
	1	3	1	2			2			1	3	1	2			2	
1	2			1	1	1	2			2			1	1	1	1	1
1	1	2	2	2			2			1	1	1	1	2	1	2	
1	2			2			2			1	3	1	1	3	1	2	
	1	4	1	2			2			1	4	1	2			2	
1	2			2			2			1	3	1	2			2	
1	2			2			2			2			1	3	1	2	
	1	3	1	2			2			2			2			2	
1	1	3	1	2			2			1	3	1	1	3	1	2	
	2			2			2			1	3	1	2			2	

1	1	3	1	1	3	1	1	3	1	1	3	1	1	3	1	1	3
1	2			2			2		1	3	1	2				1	3
1	1	3	1	2			2		1	3	1	2				2	
1	1	3	1	2			2		1	3	1	1	3		1	2	
1	1	3	1	2			2		1	3	1	2				2	
	1	3	1	2			2		2			1	3		1	2	
1	1	3	1	2			2		1	3	1	1	3		1	2	
1	1	3	1	2			2		1	3	1	2				2	
	1	3	1	2			2		1	3	1	2				2	
1	2			2			2		1	4	1	2				2	
	1	3	1	2			2		2			2				2	
	1	3	1	2			2		1	3	1	1	3		1	2	
	1	3	1	2			2		1	3	1	2				2	
	2			2			2		1	3	1	1	3		1	2	
	1	3	1	2			2		1	3	1	2				2	

	2			2			1	3	1	1	3	1	2		2		
	2			2			2			2		1	3	1	1	3	1
	2			2			2			2		2		2		2	
1	1	3	1	1	3	1	1	3	1	1	3	1	1	3	1	1	3
	2			2			2			2		2		2		2	
	2			2			2			2		2		2		2	
1	1	3	1	1	3	1	2			2		1	3	1	1	3	1
	2			2			2			2		1	3	1	1	3	1
	2			2			2			2		1	3	1	1	3	1
	2			2			2			2		2		2		2	
	2			2			2			2		2		2		2	
	2			1	3	1	2			1	3	1	2		1	3	1
	1	3	1	1	3	1	1	3	1	1	3	1	1	3	1	1	3
	2			2			2			2		2		2		2	
	2			2			2			2		2		2		2	
1	2			2			2			2		1	4	1	1	4	1
	1	3	1	1	3	1	2			2		2		2		2	
1	1	3	1	1	3	1	1	3	1	1	3	1	1	3	1	1	3
	2			2			2			2		2		2		2	
	2			2			2			2		2		2		2	
	2			2			2			2		2		2		2	
	1	4	1	1	4	1	2			2		2		2		2	
	1	3	1	2			2			2		1	3	1	2		
	2			2			2			2		2		2		2	
1	1	4	1	1	4	1	1	3	1	1	3	1	1	3	1	1	3
1	1	4	1	1	4	1	1	4	1	1	4	1	1	4	1	1	4
	2			2			2			2		1	3	1	2		
1	2			2			1	3	1	1	3	1	1	3	1	1	3
	2			2			2			2		2		2		2	
	2			2			2			2		2		2		2	
1	1	3	1	1	3	1	2			2		2		2		2	
	2			2			2			2		1	3	1	1	3	1
1	1	3	1	1	3	1	1	3	1	1	3	1	1	3	1	1	3
1	2			2			2			2		2		2		2	
	1	3	1	1	3	1	1	4	1	1	4	1	1	3	1	1	3
	1	3	1	1	3	1	2			2		1	3	1	1	3	1
	1	3	1	1	3	1	2			2		2		2		2	
	2			2			2			2		2		2		2	
	1	3	1	1	3	1	2			2		2		2		2	
	2			2			2			2		2		2		2	
	2			2			2			2		2		2		2	
1	2			2			2			2		1	3	1	1	3	1
	2			2			2			2		2		2		2	
	2			2			1	4	1	1	4	1	1	4	1	1	4
	2			2			2			2		2		2		2	
	2			2			2			2		2		2		2	
	1	3	1	1	3	1	2			2		2		2		2	
	1	3	1	2			1	3	1	2		1	3	1	1	3	1
	2			2			2			2		2		2		2	

komiko
komiko
yane
yane
yane
yane
yane
yane
yane
yane
yane
yane
hikidashi
hikidashi
hikidashi
hikidashi
hikidashi
hikidashi
hikidashi
shirindai
shirindai
shirindai
shirindai
shirindai
shirindai
shirindai
shirindai
shirindai
shirindai
shirindai
shirindai
shirindai
cutting45
cutting45
cutting45
cutting45
cutting45
cutting45
cutting 45
wbs
wbs
wbs
wbs
wbs
hotate
hotate
hotate
hotate
hotate
hotate
hotate
hotate
hotate
kazaridan
kazaridan
kazaridan
kazaridan
kazaridan
kazaridan
kazaridan
ncrouter
ncrouter
ncrouter
ncrouter
ncrouter

Umur Responden

		Frequency	Percent	Valid Percent	Cumulative Percent
Valid	muda	140	72.2	72.2	72.2
	tua	54	27.8	27.8	100.0
	Total	194	100.0	100.0	

Pendidikan Responden

		Frequency	Percent	Valid Percent	Cumulative Percent
Valid	SD	4	2.1	2.1	2.1
	SMP	22	11.3	11.3	13.4
	SMU	143	73.7	73.7	87.1
	SMK	13	6.7	6.7	93.8
	Diploma	7	3.6	3.6	97.4
	Strata 1	5	2.6	2.6	100.0
	Total	194	100.0	100.0	

Masa Kerja Responden

		Frequency	Percent	Valid Percent	Cumulative Percent
Valid	baru	21	10.8	10.8	10.8
	lama	173	89.2	89.2	100.0
	Total	194	100.0	100.0	

Jenis Kelamin

		Frequency	Percent	Valid Percent	Cumulative Percent
Valid	laki-laki	140	72.2	72.2	72.2
	perempuan	54	27.8	27.8	100.0
	Total	194	100.0	100.0	

Jenis Pekerjaan Responden

		Frequency	Percent	Valid Percent	Cumulative Percent
Valid	faktry 0	18	9.3	9.3	9.3
	factory 1	20	10.3	10.3	19.6
	factory 2	32	16.5	16.5	36.1
	factory 3	53	27.3	27.3	63.4
	factory 4&5	43	22.2	22.2	85.6
	factory 6	28	14.4	14.4	100.0
	Total	194	100.0	100.0	

Sikap Kerja

		Frequency	Percent	Valid Percent	Cumulative Percent
Valid	ergonomis	42	21.6	21.6	21.6
	tidak ergonomis	152	78.4	78.4	100.0
	Total	194	100.0	100.0	

Cara Kerja

		Frequency	Percent	Valid Percent	Cumulative Percent
Valid	berdiri	151	77.8	77.8	77.8
	duduk	43	22.2	22.2	100.0
	Total	194	100.0	100.0	

Kebiasaan Merokok

		Frequency	Percent	Valid Percent	Cumulative Percent
Valid	Ya	72	37.1	37.1	37.1
	Tidak	122	62.9	62.9	100.0
	Total	194	100.0	100.0	

Kebiasaan Olahraga

		Frequency	Percent	Valid Percent	Cumulative Percent
Valid	Ya	192	99.0	99.0	99.0
	Tidak	2	1.0	1.0	100.0
	Total	194	100.0	100.0	

Perasaan Tidak Nyaman Responden * Umur Responden Crosstabulation

			Umur Responden		Total
			muda	tua	
Perasaan Tidak Nyaman Responden	Ya	Count	131	49	180
		% within Perasaan Tidak Nyaman Responden	72.8%	27.2%	100.0%
	Tidak	Count	9	5	14
		% within Perasaan Tidak Nyaman Responden	64.3%	35.7%	100.0%
Total		Count	140	54	194
		% within Perasaan Tidak Nyaman Responden	72.2%	27.8%	100.0%

Perasaan Tidak Nyaman Responden * Jenis Kelamin Crosstabulation

			Jenis Kelamin		Total
			laki-laki	perempuan	
Perasaan Tidak Nyaman Responden	Ya	Count	132	48	180
		% within Perasaan Tidak Nyaman Responden	73.3%	26.7%	100.0%
	Tidak	Count	8	6	14
		% within Perasaan Tidak Nyaman Responden	57.1%	42.9%	100.0%
Total		Count	140	54	194
		% within Perasaan Tidak Nyaman Responden	72.2%	27.8%	100.0%

Perasaan Tidak Nyaman Responden * Sikap Kerja Crosstabulation

			Sikap Kerja		Total
			ergonomis	tidak ergonomis	
Perasaan Tidak Nyaman Responden	Ya	Count	29	151	180
		% within Perasaan Tidak Nyaman Responden	16.1%	83.9%	100.0%
	Tidak	Count	13	1	14
		% within Perasaan Tidak Nyaman Responden	92.9%	7.1%	100.0%
Total		Count	42	152	194
		% within Perasaan Tidak Nyaman Responden	21.6%	78.4%	100.0%

Perasaan Tidak Nyaman Responden * Kebiasaan Merokok Crosstabulation

			Kebiasaan Merokok		Total
			Ya	Tidak	
Perasaan Tidak Nyaman Responden	Ya	Count	67	113	180
		% within Perasaan Tidak Nyaman Responden	37.2%	62.8%	100.0%
	Tidak	Count	5	9	14
		% within Perasaan Tidak Nyaman Responden	35.7%	64.3%	100.0%
Total		Count	72	122	194
		% within Perasaan Tidak Nyaman Responden	37.1%	62.9%	100.0%

Perasaan Tidak Nyaman Responden * Kebiasaan Olahraga Crosstabulation

			Kebiasaan Olahraga		Total
			Ya	Tidak	
Perasaan Tidak Nyaman Responden	Ya	Count	178	2	180
		% within Perasaan Tidak Nyaman Responden	98.9%	1.1%	100.0%
	Tidak	Count	14	0	14
		% within Perasaan Tidak Nyaman Responden	100.0%	.0%	100.0%
Total		Count	192	2	194
		% within Perasaan Tidak Nyaman Responden	99.0%	1.0%	100.0%

Merasakan Sakit Leher * Tingkat Keseringan Sakit Leher Crosstabulation

			Tingkat Keseringan Sakit Leher				Total
			1-2 kali/tahun	1-2 kali/bulan	1-2 kali/minggu	setiap hari	
Meraskan Sakit Leher	Ya	Count	3	8	103	22	136
		% within Merasakan Sakit Leher	2.2%	5.9%	75.7%	16.2%	100.0%
Total		Count	3	8	103	22	136
		% within Merasakan Sakit Leher	2.2%	5.9%	75.7%	16.2%	100.0%

Merasakan Sakit Leher * Tingkat Keparahan Sakit Leher Crosstabulation

			Tingkat Keparahan Sakit Leher			Total
			Ringan/hanya tidak nyaman	Sedang dan masih bisa bekerja	Parah dan tidak bisa bekerja	
Merasakan Sakit Leher	Ya	Count	132	3	1	136
		% within Merasakan Sakit Leher	97.1%	2.2%	.7%	100.0%
Total		Count	132	3	1	136
		% within Merasakan Sakit Leher	97.1%	2.2%	.7%	100.0%

Merasakan Sakit Bahu Kanan * Tingkat Keparahan Sakit Bahu Kanan Crosstabulation

			Tingkat Keparahan Sakit Bahu Kanan	Total
			Ringan/hanya tidak nyaman	
Merasakan Sakit Bahu Kanan	Ya	Count	95	95
		% within Merasakan Sakit Bahu Kanan	100.0%	100.0%
Total		Count	95	95
		% within Merasakan Sakit Bahu Kanan	100.0%	100.0%

Merasakan Sakit Bahu Kanan * Tingkat Keseringan Sakit Bahu Kanan Crosstabulation

			Tingkat Keseringan Sakit Bahu Kanan			Total
			1-2 kali/bulan	1-2 kali/minggu	Setiap hari	
Merasakan Sakit Bahu Kanan	Ya	Count	3	72	20	95
		% within Merasakan Sakit Bahu Kanan	3.2%	75.8%	21.1%	100.0%
Total		Count	3	72	20	95
		% within Merasakan Sakit Bahu Kanan	3.2%	75.8%	21.1%	100.0%

Cara Kerja

	Frequency	Percent	Valid Percent	Cumulative Percent
Valid berdiri	151	77.8	77.8	77.8
duduk	43	22.2	22.2	100.0
Total	194	100.0	100.0	

Cara Kerja * Sikap Kerja Crosstabulation

			Sikap Kerja		Total
			ergonomis	tidak ergonomis	
Cara Kerja	berdiri	Count	32	119	151
		% within Cara Kerja	21.2%	78.8%	100.0%
	duduk	Count	10	33	43
		% within Cara Kerja	23.3%	76.7%	100.0%
Total		Count	42	152	194
		% within Cara Kerja	21.6%	78.4%	100.0%

Umur Responden * Masa Kerja Responden Crosstabulation

			Masa Kerja Responden		Total
			baru	lama	
Umur Responden	muda	Count	20	120	140
		% within Umur Responden	14.3%	85.7%	100.0%
	tua	Count	1	53	54
		% within Umur Responden	1.9%	98.1%	100.0%
Total		Count	21	173	194
		% within Umur Responden	10.8%	89.2%	100.0%

Umur Responden * Jenis Kelamin Crosstabulation

			Jenis Kelamin		Total
			laki-laki	perempuan	
Umur Responden	muda	Count	97	43	140
		% within Umur Responden	69.3%	30.7%	100.0%
	tua	Count	43	11	54
		% within Umur Responden	79.6%	20.4%	100.0%
Total		Count	140	54	194
		% within Umur Responden	72.2%	27.8%	100.0%

Umur Responden * Sikap Kerja Crosstabulation

			Sikap Kerja		Total
			ergonomis	tidak ergonomis	
Umur Responden	muda	Count	26	114	140
		% within Umur Responden	18.6%	81.4%	100.0%
	tua	Count	16	38	54
		% within Umur Responden	29.6%	70.4%	100.0%
Total		Count	42	152	194
		% within Umur Responden	21.6%	78.4%	100.0%

Umur Responden * Kebiasaan Merokok Crosstabulation

			Kebiasaan Merokok		Total
			Ya	Tidak	
Umur Responden	muda	Count	49	91	140
		% within Umur Responden	35.0%	65.0%	100.0%
	tua	Count	23	31	54
		% within Umur Responden	42.6%	57.4%	100.0%
Total		Count	72	122	194
		% within Umur Responden	37.1%	62.9%	100.0%

Umur Responden * Kebiasaan Olahraga Crosstabulation

			Kebiasaan Olahraga		Total
			Ya	Tidak	
Umur Responden	muda	Count	139	1	140
		% within Umur Responden	99.3%	.7%	100.0%
	tua	Count	53	1	54
		% within Umur Responden	98.1%	1.9%	100.0%
Total		Count	192	2	194
		% within Umur Responden	99.0%	1.0%	100.0%

Masa Kerja Responden * Jenis Kelamin Crosstabulation

			Jenis Kelamin		Total
			laki-laki	perempuan	
Masa Kerja Responden	baru	Count	20	1	21
		% within Masa Kerja Responden	95.2%	4.8%	100.0%
	lama	Count	120	53	173
		% within Masa Kerja Responden	69.4%	30.6%	100.0%
Total		Count	140	54	194
		% within Masa Kerja Responden	72.2%	27.8%	100.0%

Masa Kerja Responden * Sikap Kerja Crosstabulation

			Sikap Kerja		Total
			ergonomis	tidak ergonomis	
Masa Kerja Responden	baru	Count	5	16	21
		% within Masa Kerja Responden	23.8%	76.2%	100.0%
	lama	Count	37	136	173
		% within Masa Kerja Responden	21.4%	78.6%	100.0%
Total		Count	42	152	194
		% within Masa Kerja Responden	21.6%	78.4%	100.0%

Masa Kerja Responden * Kebiasaan Merokok Crosstabulation

			Kebiasaan Merokok		Total
			Ya	Tidak	
Masa Kerja Responden	baru	Count	12	9	21
		% within Masa Kerja Responden	57.1%	42.9%	100.0%
	lama	Count	60	113	173
		% within Masa Kerja Responden	34.7%	65.3%	100.0%
Total		Count	72	122	194
		% within Masa Kerja Responden	37.1%	62.9%	100.0%

Masa Kerja Responden * Kebiasaan Olahraga Crosstabulation

			Kebiasaan Olahraga		Total
			Ya	Tidak	
Masa Kerja Responden	baru	Count	21	0	21
		% within Masa Kerja Responden	100.0%	.0%	100.0%
	lama	Count	171	2	173
		% within Masa Kerja Responden	98.8%	1.2%	100.0%
Total		Count	192	2	194
		% within Masa Kerja Responden	99.0%	1.0%	100.0%

Jenis Kelamin * Sikap Kerja Crosstabulation

			Sikap Kerja		Total
			ergonomis	tidak ergonomis	
Jenis Kelamin	laki-laki	Count	30	110	140
		% within Jenis Kelamin	21.4%	78.6%	100.0%
	perempuan	Count	12	42	54
		% within Jenis Kelamin	22.2%	77.8%	100.0%
Total		Count	42	152	194
		% within Jenis Kelamin	21.6%	78.4%	100.0%

Jenis Kelamin * Kebiasaan Merokok Crosstabulation

			Kebiasaan Merokok		Total
			Ya	Tidak	
Jenis Kelamin	laki-laki	Count	72	68	140
		% within Jenis Kelamin	51.4%	48.6%	100.0%
	perempuan	Count	0	54	54
		% within Jenis Kelamin	.0%	100.0%	100.0%
Total		Count	72	122	194
		% within Jenis Kelamin	37.1%	62.9%	100.0%

Jenis Kelamin * Kebiasaan Olahraga Crosstabulation

			Kebiasaan Olahraga		Total
			Ya	Tidak	
Jenis Kelamin	laki-laki	Count	138	2	140
		% within Jenis Kelamin	98.6%	1.4%	100.0%
	perempuan	Count	54	0	54
		% within Jenis Kelamin	100.0%	.0%	100.0%
Total		Count	192	2	194
		% within Jenis Kelamin	99.0%	1.0%	100.0%

Sikap Kerja * Kebiasaan Merokok Crosstabulation

			Kebiasaan Merokok		Total
			Ya	Tidak	
Sikap Kerja	ergonomis	Count	17	25	42
		% within Sikap Kerja	40.5%	59.5%	100.0%
	tidak ergonomis	Count	55	97	152
		% within Sikap Kerja	36.2%	63.8%	100.0%
Total	Count		72	122	194
	% within Sikap Kerja		37.1%	62.9%	100.0%

Sikap Kerja * Kebiasaan Olahraga Crosstabulation

			Kebiasaan Olahraga		Total
			Ya	Tidak	
Sikap Kerja	ergonomis	Count	40	2	42
		% within Sikap Kerja	95.2%	4.8%	100.0%
	tidak ergonomis	Count	152	0	152
		% within Sikap Kerja	100.0%	.0%	100.0%
Total	Count		192	2	194
	% within Sikap Kerja		99.0%	1.0%	100.0%

Kebiasaan Merokok * Kebiasaan Olahraga Crosstabulation

			Kebiasaan Olahraga		Total
			Ya	Tidak	
Kebiasaan Merokok	Ya	Count	71	1	72
		% within Kebiasaan Merokok	98.6%	1.4%	100.0%
	Tidak	Count	121	1	122
		% within Kebiasaan Merokok	99.2%	.8%	100.0%
Total	Count		192	2	194
	% within Kebiasaan Merokok		99.0%	1.0%	100.0%

Kebiasaan Merokok * Jumlah Rokok yang Dihisap Responden (Batang) Crosstabulation

			Jumlah Rokok yang Dihisap Responden (Batang)			Total
			perokok berat	perokok sedang	perokok ringan	
Kebiasaan Merokok	Ya	Count	1	18	53	72
		% within Kebiasaan Merokok	1.4%	25.0%	73.6%	100.0%
Total		Count	1	18	53	72
		% within Kebiasaan Merokok	1.4%	25.0%	73.6%	100.0%

DOKUMENTASI

Factory 0



Factory 1



Factory 2



Factory 3



Factory 4 & 5



Factory 6



RIWAYAT HIDUP



Penulis dilahirkan di Ujung Pandang tanggal 18 April 1990. Penulis merupakan anak pertama dari empat bersaudara, putri pasangan Bapak Rusdin dan Ibu Mariati. Pada tahun 1995 penulis mulai memasuki pendidikan formal pertama yaitu taman kanak-kanak di TK Aisyiyah. Selanjutnya pada tahun 1996 sampai 2002 penulis melanjutkan SD Negeri Antang II, dan pada tahun 2003 sampai pada tahun 2005 di SMPN 19 Makassar dan pada tahun 2005-2008 penulis melanjutkan sekolah di SMAN 12 Makassar. Pada tahun 2008, penulis diterima sebagai mahasiswa di Universitas Islam Negeri Alauddin Makassar di Jurusan Kesehatan Masyarakat Prodi Kesehatan dan Keselamatan Kerja.