

**PENINGKATAN PRESTASI BELAJAR FISIKA DENGAN MENGGUNAKAN
METODE *SMART TEACHING* PADA MATERI USAHA DAN ENERGI
KELAS XI IPA₁ SMA NEGERI 1 LASUSUA
KABUPATEN KOLAKA UTARA**



SKRIPSI

*Diajukan Untuk Memenuhi Syarat - Syarat Untuk
Mencapai Gelar Sarjana Pendidikan (S.Pd)
pada Jurusan Pendidikan Fisika
Fakultas Tarbiyah dan Keguruan
UIN Alauddin Makassar*

Oleh:

MUSTAQIM MANSYUR DM.

20404107044

**FAKULTAS TARBIYAH DAN KEGURUAN
UIN ALAUDDIN
MAKASSAR
2011**

PERNYATAAN KEASLIAN SKRIPSI

Dengan penuh kesadaran, penyusun yang bertanda tangan di bawah ini, menyatakan bahwa skripsi ini benar adalah hasil karya penyusun sendiri, jika dikemudian hari terbukti bahwa skripsi ini merupakan duplikat, tiruan, plagiat atau dibuat, dibantu oleh orang lain secara keseluruhan atau sebagian, maka skripsi dan gelar yang diperoleh karenanya batal demi hukum.

Makassar, Desember 2011

Penyusun

Mustaqim Mansvur DM
NIM: 20404107044

PERSETUJUAN PEMBIMBING

Pembimbing penulisan skripsi saudara Mustaqim Mansyur DM, NIM : 20404107044, mahasiswa Jurusan Pendidikan Fisika pada Fakultas Tarbiyah dan Keguruan UIN Alauddin Makassar, setelah dengan seksama meneliti dan mengoreksi skripsi yang bersangkutan dengan judul : “Peningkatan Prestasi Belajar Fisika dengan Menggunakan Metode *Smart Teaching* Pada Materi Usaha dan Energi Kelasa XI IPA 1 SMA Negeri 1 Lasusua Kabupaten Kolaka Utara”. Memandang bahwa skripsi tersebut telah memenuhi syarat-syarat ilmiah dan dapat disetujui untuk diajukan ke sidang munaqasyah.

Demikian persetujuan ini diberikan untuk diproses selanjutnya.

Makassar, 26 Oktober 2011

Pembimbing I

Pembimbing II

Drs. Supratta, M.Si

NIP: 19580604 19870 2 001

Drs. Saprin Sagena, M.Pd

NIP. 19661231 19303 1 034

PENGESAHAN SKRIPSI

Skripsi yang berjudul *“Peningkatan Prestasi Belajar Fisika dengan Menggunakan Metode Smart Teaching Pada Materi Usaha dan Energi Kelas XI IPA 1 SMA Negeri 1 Lasusua Kabupaten Kolaka Utara”* yang disusun oleh saudara Mustaqim Mansyur DM, Nim: 20404107044. Mahasiswa Jurusan Pendidikan Fisika pada Fakultas Tarbiyah dan Keguruan UIN Alauddin Makassar, yang telah diuji dan dipertahankan dalam sidang munaqasyah yang diselenggarakan pada hari Senin, tanggal 05 Desember 2011 M bertepatan tanggal 09 Muharram 1433 H dan dinyatakan telah dapat diterima sebagai salah satu syarat untuk memperoleh gelar Sarjana Pendidikan Fakultas Tarbiyah dan Keguruan Jurusan Pendidikan Fisika dengan beberapa perbaikan.

Makassar , 05 Desember 2011 M.
09 Muharram 1433 H.

DEWAN PENGUJI **SK DEKAN NOMOR 060 TAHUN 2011**

Ketua	: Drs. Hading, M.Ag	()
Sekretaris	: Rappe, S.Ag, M.Pd.I	()
Munaqisy I	: Drs. H. Muh. Anis Malik, M.Ag	()
Munaqisy II	: Drs. Ibrahim Nasbi, M.Th.I	()
Pembimbing I	: Drs. Supratta, M.Si	()
Pembimbing II	: Drs. Saprin Sagena, M.Pd	()

Diketahui Oleh :
Dekan Fakultas Tarbiyah dan Keguruan
UIN Alauddin Makassar

Dr. H. Salehuddin, M.Ag.
NIP. 19541212 198503 1 001

KATA PENGANTAR

بِسْمِ اللّٰهِ الرَّحْمٰنِ الرَّحِیْمِ

الحمد لله رب العالمين والصلاة والسلام على اشرف الانبياء والمرسلين وعلى اله وصحبه اجمعين

Maha besar dan Maha suci Allah swt yang telah memberikan izin-Nya untuk mengetahui sebagian kecil dari ilmu yang dimiliki-Nya. Segala puji dan syukur penulis panjatkan kehadirat Allah swt atas perkenaan-Nya sehingga penulis dapat menyelesaikan skripsi sederhana ini, semoga dengan kesederhanaan ini dapat diambil manfaatnya sebagai bahan referensi bagi para pembaca budiman. Demikian pula salawat dan salam atas junjungan Nabi Besar Muhammad saw, nabi yang telah membawa Islam sebagai jalan keselamatan bagi umat manusia.

Tulisan ini lahir sebagai aktualisasi ide dan eksistensi kemanusiaan penulis, yang sadar dan mengerti akan keberadaan dirinya serta apa yang akan dihadapi dimasa depan. Keberadaan tulisan ini merupakan salah satu proses menuju pendewasaan diri, sekaligus refleksi proses perkuliahan yang selama ini penulis lakoni pada Fakultas Tarbiyah dan Keguruan Universitas Islam Negeri Alauddin Makassar. Dimana dalam proses ini kadang membosankan, menjenuhkan, menggembirakan sekaligus menggelitik batin penulis yang sedang dalam fase pencarian jati diri. Penulis teringat akan sebuah ungkapan kedua orang tua penulis, bahwa “Kesabaran dan kerja keras disertai do’a adalah kunci dari keberhasilan”. Dengan pegangan inilah sehingga penulis bisa meraih gelar sarjana.

Detik-detik yang indah tersimpul telah menjadi rentangan waktu yang panjang dan akhirnya dapat terlewati dengan kebahagiaan. Sulit rasanya meninggalkan dunia kampus yang penuh dinamika, tetapi seperti pelangi pada umumnya kejadian itu tidak berdiri sendiri tapi merupakan kumpulan bias dari benda yang lain.

Dengan segenap jiwa dan segala kerendahan hati ucapan terima kasih yang tak terhingga atas kasih sayang yang tak bertepi kepada ayahanda H. Mansyur dan ibunda Hj. Minna Hari yang untuk beliau skripsi ini kupersembahkan. Bimbingan, doa dan segala bentuk pengorbanannya yang terhampar begitu sangat berarti untuk keberhasilanku. Adikku tersayang Fawuziah Mansyur DM dan kakakku tercinta Mursalim, Muhlis, Mutmainnah, Islahuddin, Muslimah yang selalu memberikan semangat dan doa yang tiada henti dan tak ternilai harganya, nasehat dan kasih sayang kalian memotivasiku untuk lebih maju.

Selesainya skripsi ini tidak terlepas dari bantuan, bimbingan dan dukungan dari berbagai pihak, baik dalam bentuk dorongan moril maupun materil, maka dalam kesempatan ini penulis ingin menyampaikan rasa terima kasih yang sebesar-besarnya kepada:

1. Bapak Prof. Dr. H. A. Qadir Gassing, MS. selaku Rektor UIN Alauddin Makassar beserta pembantu Rektor I, II, III, IV atas segala fasilitas yang diberikan dan senantiasa memberikan dorongan, bimbingan dan nasehat kepada penulis.

2. Bapak Dr. H. Salehuddin, M.Ag. selaku Dekan Fakultas Tarbiyah dan Keguruan beserta Pembantu Dekan I, II, III atas segala fasilitas yang diberikan dan senantiasa memberikan dorongan, bimbingan dan nasehat kepada penulis.
3. Bapak Drs. Muh. Yusuf Hidayat, M.Pd, dan Muh. Qaddafi, S.Si, M.Si selaku Ketua Jurusan dan Sekretaris Jurusan Pendidikan Fisika Fakultas Tarbiyah dan Keguruan UIN Alauddin Makassar yang senantiasa memberikan bimbingan dan nasehat penyusunan skripsi ini.
4. Bapak Drs. Supratta, M.Si, dan Bapak Drs. Saprin Sagena, M.Pd. selaku Pembimbing I dan Pembimbing II, yang telah memberikan bimbingan dalam penyusunan skripsi ini.
5. Para dosen serta pegawai dalam lingkungan Fakultas Tarbiyah dan Keguruan UIN Alauddin Makassar yang telah membantu penulis dalam menjalani masa studi.
6. Gubernur Sulawesi Tenggara, Bapak Kanwil Depag, Bapak Bupati Kabupaten Kolaka Utara, Kepala Diknas Kabupaten Kolaka Utara, Kepala Sekolah SMA Negeri 1 Lasusua, serta guru fisika yang telah membantu penelitian penulis dalam rangka penyelesaian skripsi ini
7. Adik-adik SMA Negeri 1 Lasusua yaitu kelas XI IPA₁ yang telah menerima kakak dengan baik di sekolahnya, menghormati kakak selama mengajar dan memperhatikan materi yang kakak ajarkan.
8. Sahabat-sahabatku di Lasusua dan Makassar yang begitu memotivasiku dalam penulisan skripsi ini.

9. Rekan-rekan mahasiswa Jurusan Pendidikan Fisika angkatan 2007 Muh. Afdhal Wijaya sahabat yang begitu baik dan mendukung sangat penulis menyusun skripsi ini, dan seluruh teman-teman angkatan 2007. Beserta semua pihak yang turut membantu dalam penyelesaian skripsi ini, semoga semua bantuannya bernilai ibadah disisi Allah swt, juga untuk semua yang telah hadir dalam sisi kehidupanku kemarin. Semoga kita mampu menjadi hamba yang bijak, yang mengerti arti diri dan posisi kita di antara hamba yang lain.

Akhirnya hanya kepada Allah jualah penulis serahkan segalanya. Semoga semua pihak yang banyak membantu penulis mendapat pahala dari Allah swt, serta semoga skripsi ini dapat bermanfaat bagi semua orang khususnya bagi penulis sendiri.

*Billahitaufiq Wal Hidayah
Wassalamu Alaikum Wr. Wb.*

Makassar, November 2011
Penulis

MUSTAQIM MANSYUR DM
NIM 20404107044

DAFTAR ISI

HALAMAN JUDUL	i
PERNYATAAN KEASLIAN SKRIPSI	ii
PERSETUJUAN PEMBIMBING	iii
HALAMAN PENGESAHAN SKRIPSI	iv
KATA PENGANTAR	v
DAFTAR ISI	vi
DAFTAR GAMBAR.....	vii
DAFTAR TABEL	viii
ABSTRAK	ix
BAB I PENDAHULUAN	1-8
A. Latar Belakang Masalah	1
B. Rumusan Masalah	5
C. Hipotesis	5
D. Defenisi Operasional variabel	5
E. Tujuan dan Manfaat Penelitian	6
F. Garis-garis Besar Isi Skripsi	7
BAB II TINJAUAN PUSTAKA	9-43
A. Belajar	9
B. Prestasi Belajar	21
C. Kiat Mengatasi Kesulitan Konsentrasi Belajar	26
D. Metode Pembelajaran <i>Smart Teaching</i>	29
E. Subtabsi Materi	40
BAB III METODOLOGI PENELITIAN	44-51
A. Jenis Penelitian	44
B. Subjek Penelitian.....	44
C. Desain Penelitian	45
D. Prosedur Penelitian.....	46
E. Instrumen Penelitian.....	49
F. Teknik Analisa Data	49

BAB IV HASIL PENELITIAN DAN PEMBAHASAN.....	52-83
A. Hasil Penelitian	52
B. Pembahasan	82
BAB V PENUTUP.....	84-85
A. Kesimpulan	84
B. Saran-saran	85
DAFTAR PUSTAKA	86-87
LAMPIRAN	

DAFTAR GAMBAR

Gambar Halaman

Gambar 2.1	Grafik Hubungan antara gaya dan perpindahan Benda.....	42
Gambar 3.1	Desain Penelitian Tindakan Kelas.....	45

DAFTAR TABEL

Tabel Halaman

Tabel 3.1	Tingkat Penguasaan Materi.....	51
Tabel 4.1	Nilai Rapor Siswa Sebelum Naik Kelas XI6.....	52
Tabel 4.2	Statistik Nilai Rapor Siswa Kelas XI IPA 1 SMA Negeri 1 Lasusua.....	53
Tabel 4.3	Distribusi Frekuensi dan Persentase Nilai Rapor Siswa Kelas XI IPA 1 SMA Negeri 1 Lasusua.....	54
Tabel 4.4	Deskripsi Ketuntasan Belajar Siswa Berdasarkan Nilai Rapor.....	55
Tabel 4.5	Lembar Observasi Siklus I Pada Pertemuan I Siswa Kelas XI IPA 1 SMAN 1 Lasusua.....	59
Tabel 4.6	Lembar Observasi Siklus I Pada Pertemuan II Siswa Kelas XI IPA 1 SMAN 1 Lasusua.....	60
Tabel 4.7	Lembar Observasi Siklus I Pada Pertemuan III Siswa Kelas XI IPA 1 SMAN 1 Lasusua.....	61
Tabel 4.8	Rubrik Lembar Observasi	62
Tabel 4.9	Peningkatan Prestasi Belajar Fisika Siklus I Kelas XI IPA 1 SMA Negeri 1 Lasusua.....	66
Tabel 4.10	Peningkatan dan Penurunan Prestasi Belajar Fisika Kelas XI IPA 1 SMA Negeri 1 Lasusua.....	67
Tabel 4.11	Statistik Prestasi Belajar Fisika Siklus I Kelas XI IPA 1 SMA Negeri 1 Lasusua.....	68
Tabel 4.12	Distribusi Frekuensi dan Persentase Prestasi Belajar Fisika Siswa Kelas XI IPA 1 SMA Negeri 1 Lasusua	69
Tabel 4.13	Deskripsi Ketuntasan Belajar Fisika Siklus I.....	69
Tabel 4.14	Lembar Observasi Siklus II pada Pertemuan I Kelas XI IPA 1 SMA Negeri 1 Lasusua.....	74

Tabel 4.15 Lembar Observasi Siklus II pada Pertemuan II Kelas XI IPA 1 SMA Negeri 1 Lasusua	75
Tabel 4.16 Rubrik Lembar Observasi Siklus II	76
Tabel 4.17 Peningkatan Prestasi Belajar fisika Siklus II Kelas XI IPA 1 SMA Negeri 1 Lasusua.....	79
Tabel 4.18 Peningkatan dan Penurunan Prestasi Belajar Fisika Kelas XI IPA 1 SMA Negeri 1 Lasusua	80
Tabel 4.19 Statistik Prestasi Belajar Fisika Siklus II Kelas XI IPA 1 SMA Negeri 1 Lasusua.....	80
Tabel 4.20 Distribusi Frekuensi dan Presentase Prestasi Belajar Fisika Siklus II Siswa Kelas XI IPA 1 SMA Negeri 1 Lasusua.....	81
Tabel 4.21 Deskripsi Ketuntasan Belajar Siswa Siklus II.....	82

ABSTRAK

N a m a : Mustaqim Mansyur DM
N I M : 20404107044
J u d u l : Peningkatan Prestasi Belajar Fisika dengan Menggunakan Metode *Smart Teaching* pada Materi Usaha dan Energi Kelas XI IPA 1 SMA Negeri 1 Lasusua Kabupaten Kolaka Utara.

Penelitian ini adalah Penelitian Tindakan Kelas (*Classroom Action Research*) yang bertujuan untuk mengetahui bagaimana peningkatan prestasi belajar fisika melalui metode pembelajaran *Smart Teaching* (Mengajar cerdas) pada siswa kelas XI IPA 1 SMA Negeri 1 Lasusua Kabupaten Kolaka Utara. Subjek penelitian sebanyak 25 orang siswa.

Tindakan yang diberikan pada siklus I dan siklus II adalah metode pembelajaran *Smart Teaching* (Mengajar Cerdas). Data dikumpulkan dengan memberikan tes pada setiap akhir siklus dan melalui lembar observasi pada saat proses belajar mengajar berlangsung. Data kualitatif disajikan dalam bentuk tabel lembar observasi, rubric penskoran, dan hasil refleksi setiap siklus. Sedangkan data kuantitatif dianalisis dengan statistik deskriptif.

Hasil yang diperoleh dari pengamatan serta analisis deskriptif dari hasil tes adalah sebagai berikut, skor rata-rata hasil belajar fisika setelah penerapan metode pembelajaran *Smart Teaching* (mengajar cerdas) pada siklus I adalah 84,80 dengan presentase ketuntasan 92,00 % dan pada siklus II 95,20 dengan persentase ketuntasan sebesar 100 %.

Dengan demikian dapat disimpulkan bahwa metode pembelajaran *Smart Teaching* (mengajar cerdas) dapat meningkatkan prestasi belajar fisika pada siswa kelas XI IPA 1 SMA Negeri 1 Lasusua Kabupaten Kolaka Utara.


BAB I
PENDAHULUAN


A. Latar belakang

Salah satu masalah besar dalam bidang pendidikan di Indonesia yang banyak diperbincangkan adalah rendahnya mutu pendidikan yang tercermin dari rendahnya rata-rata prestasi belajar siswa, khususnya mata peajaran Fisika.

Peningkatan mutu pendidikan tidak terlepas dari peningkatan mutu pengajaran. Karena pengajaran yang berkualitas akan mengoptimalkan hasil belajar siswa yang pada akhirnya akan berpengaruh pada kualitas pendidikan. Pendidikan berkualitas yang diharpkan adalah pendidikan yang mampu menghasilkan manusia berkemampuan tinggi dalam mencari solusi dari berbagai permasalahan yang dihadapinya.

Salah satu faktor utama yang menentukan mutu pendidiknya adalah guru. Gurulah yang berada di garda depan dalam menciptakan kualitas sumber daya manusia. Guru yang berhadapan langsung dengan para peserta didik di kelas melalui proses belajar mengajar. Guru mengajarkan kepada siswa agar mendapat ilmu dan orang yang berilmu akan dinaikkan derajatnya oleh Allah SWT sebagaimana Ia berfirman dalam Q.S. Al-Mujadilah/58:11.





Artinya: Hai orang-orang beriman apabila kamu dikatakan kepadamu: "Berlapang-lapanglah dalam majlis", Maka lapangkanlah niscaya Allah akan memberi kelapangan untukmu. dan apabila dikatakan: "Berdirilah kamu", Maka berdirilah, niscaya Allah akan meninggikan orang-orang yang beriman di antaramu dan orang-orang yang diberi ilmu pengetahuan beberapa derajat. dan Allah Maha mengetahui apa yang kamu kerjakan.¹

Pada bagian akhir ayat di atas menjelaskan bahwa Allah akan mengangkat kedudukan orang-orang yang beriman dan orang-orang yang berilmu. Karena mereka banyak member manfaat kepada orang lain. Apapun ilmu yang dimiliki seseorang bila itu bermanfaat bagi dirinya dan orang lain, ilmu itu tergolong salah satu pusaka yang tidak akan punah meskipun pemiliknya telah meninggal dunia.

Guru sangat berperan penting dalam mengembangkan kreativitas anak bangsa dan meningkatkan mutu pendidikan yang diatur dalam undang-undang guru dan dosen tentang kedudukan, fungsi, dan tujuan guru pasal 6 yang berbunyi "kedudukan guru dan dosen sebagai tenaga profesional bertujuan untuk melaksanakan sistem pendidikan nasional dan mewujudkan tujuan pendidikan nasional, yaitu berkembangnya potensi peserta didik agar menjadi manusia yang beriman dan bertakwa kepada Tuhan yang Maha Esa, berakhlak mulia, sehat, berilmu, cakap, kreatif, mandiri, serta menjadi warga negara yang demokratis dan bertanggung jawab.

¹ Departemen Agama RI, *Alquran dan Terjemahan*, 1971

Guru sebagai pendidik dan siswa sebagai anak didik merupakan dua komponen yang sangat berperan dalam keberhasilan proses belajar mengajar. Bagi seorang guru dibutuhkan kompetensi atau kecakapan dalam usaha menerapkan pelajaran kepada siswa agar siswa mengikuti dengan baik. Disamping itu juga guru harus memberi motivasi belajar kepada siswanya serta mengarahkan untuk belajar efisien karena tanpa belajar yang efisien sulit bagi siswa untuk mengikuti pelajaran Fisika dengan baik, karena belajar Fisika terkadang belajar berpikir yang merupakan aktivitas antara kerja otak dengan tangan. Untuk dapat menguasai Fisika dengan baik tidak hanya menghafal rumus-rumus, mengingat-ingat definisi atau mengulang-ulang teori tanpa adanya latihan mengerjakan soal dan adanya stimulus respon. Hal ini sejalan dengan teori Gagne dalam Nana Sudjana yang mengatakan bahwa “hasil belajar harus didasarkan pada pengamatan tingkah laku melalui stimulus respon dari belajar bersyarat”. Alasannya adalah bahwa manusia itu organisme pasif yang bisa dikontrol melalui imbalan dan hukuman.

Ini berarti bahwa hasil dari belajar hanya dapat diamati dari tingkah laku, yaitu adanya perubahan tingkah laku, dari tidak tahu menjadi tahu, dari tidak terampil menjadi terampil. Tanpa mengamati tingkah laku hasil belajar, kita tidak akan dapat mengetahui ada tidaknya hasil belajar²

Dari hasil observasi yang telah penulis lakukan di SMU Negeri 1 Lasusua Kabupaten Kolaka Utara, masih banyak siswa IPA yang mengerjakan soal secara panjang lebar tanpa memperhatikan kaidah-kaidah yang sistematis, lebih cepat dan tidak membutuhkan cakaran-cakaran jawaban yang sangat panjang.

² Baharudin, *Teori Belajar dan Pembelajaran*, (Malang: Ar-Ruzz Media, 2007), h. 15.

Maka salah satu upaya untuk menjawab permasalahan diatas, Agung Webe menawarkan sebuah metode pembelajaran, yaitu *Smart Teaching*. *Smart teaching* sebenarnya adalah modifikasi dari hypnoteaching. Tetapi tak lepas dari peran dan sikap smart para guru, bukan hanya hypnonya saja. Jadi metode *Smart Teaching* nantinya mampu dikembangkan sesuai dengan situasi dan kondisi yang dialami. Para guru harus menjadi smart, kreatif, serta inovatif.

Sebelum para guru menjadi smart, dia harus mampu memunculkan 5 potensi terpendam yang ada dalam dirinya melalui *recollection*, yaitu:

1. Bisa berefleksi tentang keberadaannya sebagai pengajar.
2. Bisa berkomunikasi yang efektif dan efisien serta luar biasa.
3. Mempunyai jiwa leadership dalam memimpin murid-muridnya.
4. Menerapkan pelayanan prima dan penuh integritas.
5. Penuh motivasi dalam hidupnya.³

Berdasarkan uraian diatas, penulis tertarik untuk melakukan penelitian tentang metode pembelajaran *Smart Teaching* sehingga penulis mengangkat sebuah judul skripsi yaitu peningkatan prestasi belajar fisika dengan menggunakan metode *Smart Teaching* pada materi usaha dan energi kelas XI IPA 1 SMA Negeri 1 Lasusua Kab. Kolaka Utara.

B. Rumusan masalah

³ Agung Webe, *Smart Teaching*, (Jakarta: Publisher, 2008), h. 37.

Berdasarkan latar belakang diatas, maka yang menjadi rumusan masalah dalam penelitian ini adalah ”Apakah penerapan metode pembelajaran *Smart Teaching* dapat meningkatkan prestasi belajar fisika siswa kelas XI IPA 1 SMU Negeri 1 Lasusua Kabupaten Kolaka Utara?”

C. Hipotesis

Berdasarkan latar belakang dan rumusan masalah yang telah penulis paparkan maka hipotesis tindakan yang diberikan penulis adalah penerapan metode pembelajaran *Smart Teaching* dapat meningkatkan prestasi belajar Fisika siswa Kelas XI IPA 1 SMA Negeri 1 Lasusua Kabuaten Kolaka Utara.

D. Defenisi Operasional Variabel

Untuk mendapatkan gambaran dan memudahkan pemahaman serta memberikan persepsi yang sama antara penulis dan pembaca terhadap judul serta memperjelas ruang lingkup penelitian ini, maka penulis terlebih dahulu mengemukakan pengertian yang sesuai dengan variabel dalam judul skripsi ini, sehingga tidak menimbulkan kesimpangsiuran dalam pembahasan selanjutnya. Adapun variabel yang akan dijelaskan yaitu:

1) Prestasi Belajar Fisika

Prestasi belajar adalah hasil belajar yang telah dicapai menurut kemampuan yang tidak dimiliki dan ditandai dengan perkembangan serta perubahan tingkah laku pada diri seseorang yang diperlukan dari belajar dengan waktu tertentu, prestasi belajar ini dapat dinyatakan dalam bentuk nilai dan hasil tes atau ujian.

2) Metode Pembelajaran *Smart Teaching*

Metode pembelajaran *Smart Teaching* merupakan modifikasi dari *hypnoteaching*, yaitu suatu metode hypnotisme yang digunakan dalam proses pengajaran. Tetapi metode pembelajaran *Smart Teaching* lebih menekankan sikap smart para guru bukan hanya hypno-nya saja. Para guru ini harus menjadi smart, kreatif, dan inovatif.

E. Tujuan dan Manfaat Penelitian

pada dasarnya penelitian ini bertujuan untuk merumuskan jawaban dari permasalahan yang telah dirumuskan sebelumnya. Maka tujuan dari penelitian ini adalah:

Untuk meningkatkan prestasi belajar Fisika siswa Kelas XI IPA 1 SMA Negeri 1 Lasusua Kabupaten Kolaka Utara.

Sedangkan manfaat dari hasil penelitian ini adalah sebagai berikut:

1. Bagi siswa, dari penelitian ini mereka mampu menemukan tehnik baru yang lebih praktis dan cepat dalam mengerjakan soal-soal Fisika.
2. Bagi guru, khususnya guru Fisika, hasil penelitian ini dapat mengetahui titik kelemahan yang menyebabkan hasil belajar siswa meningkat atau menurun sehingga dapat mengambil metode pembelajaran yang tepat.
3. Bagi sekolah, penelitian sebagai bahan masukan dalam rangka perbaikan pembelajaran sehingga dapat menunjang tercapainya hasil belajar mengajar yang optimal dan dapat melahirkan generasi muda yang berkualitas.

4. Bagi peneliti, penelitian ini sebagai pengalaman yang sangat berharga untuk lebih memperluas wawasan dan pengetahuan peneliti di bidang karya ilmiah.

F. Garis-garis Besar Isi Skripsi

Untuk memperoleh penjelasan atau uraian yang jelas tentang skripsi ini, maka penulis mengemukakan garis besar isi skripsi ini yang berjudul peningkatan prestasi belajar fisika dengan menggunakan metode *Smart Teaching* pada materi usaha dan energy kelas XI IPA 1 SMAN 1 Lasusua kabupaten Kolaka Utara, yang terdiri dari lima bab yaitu:

Bab I merupakan bab pendahuluan mengemukakan latar belakang sehingga judul skripsi ini yang diangkat oleh penulis, kemudian dari latar belakang dibuatkan rumusan masalah. Latar belakang membahas tentang pendidikan, peranan guru dalam meningkatkan prestasi belajar. Akan tetapi, yang menjadi dasar skripsi ini adalah karena adanya suatu masalah yang membutuhkan suatu penyelesaian atau solusi. defenisi operasional variabel terdiri atas prestasi belajar fisika, metode Pembelajaran *Smart Teaching* dan kemudian tujuan yang berdasar pada rumusan masalah dan manfaat yang hendak dicapai setelah melakukan penelitian.

Bab II merupakan tinjauan pustaka menyangkut variabel-variabel skripsi yang menjelaskan tentang hekekat belajar, prestasi belajar, kiat mengatasi kesulitan belajar, metode pembelajaran *Smart Teaching* dan pokok bahasan usaha, energy daya dan hukum kekekalan energy mekanik.

Bab III mengemukakan tentang metode penelitian yang digunakan dalam penyusunan skripsi ini. Dalam hal ini, peneliti mengambil subjek penelitian siswa kelas XI IPA 1 SMAN 1 Lasusua kabupaten Kolaka Utara, kemudian melakukan tindakan sesuai dengan rencana dan mengumpulkan data sesuai dengan instrumen yang dibuat, yaitu tes dan lembar observasi kemudian data tersebut diolah menjadi data kualitatif dan kuantitatif.

Bab IV merupakan hasil penelitian yang memberikan gambaran bagaimana peningkatan prestasi belajar fisika dengan menggunakan metode *Smart Teaching* pokok bahasan Usaha, Energi dan Daya pada siswa kelas XI IPA 1 SMAN 1 Lasusua dalam pembelajaran yang dilaksanakan.

Bab V merupakan bab terakhir yang mengemukakan sebuah kesimpulan, di mana kesimpulannya adalah terdapat peningkatan prestasi belajar serta saran penelitian untuk pendidikan ke depannya.

BAB II

TINJAUAN PUSTAKA

A. Belajar

1. Pengertian Belajar

Dalam kamus besar bahasa Indonesia, secara etimologis belajar memiliki arti “berusaha memperoleh kepandaian atau ilmu”. Defenisi ini memiliki pengertian bahwa belajar adalah sebuah kegiatan untuk mencapai kepandaian atau ilmu. Disini, usaha untuk mencapai kepandaian atau Ilmu merupakan usaha manusia untuk memenuhi kebutuhannya mendapatkan ilmu atau kepandaian yang belum dipunyai sebelumnya. Sehingga dengan belajar itu manusia menjadi tahu, memahami, mengerti, dapat melaksanakan dan memiliki tentang sesuatu.¹

Belajar merupakan kegiatan pada setiap orang. Pengetahuan, keterampilan, kebiasaan, kegemaran dan sikap seseorang terbentuk oleh karena belajar. Belajar adalah penambahan pengetahuan.

Beberapa pakar pendidikan mendefinisikan belajar sebagai berikut:

a. Hilgrad dan Bower

Belajar berhubungan dengan perubahan tingkah laku seseorang terhadap sesuatu situasi tertentu yang disebabkan oleh pengalamannya yang berulang-ulang dalam suatu situasi.

b. Moh. Surya

Belajar dapat diartikan sebagai suatu proses yang dilakukan oleh individu untuk memperoleh perubahan perilaku baru secara keseluruhan, sebagai

¹ Baharuddin, *Teori Belajar dan Pembelajaran*, (Malang: Ar-Ruzz Media), h. 13

hasil dari pengalaman individu itu sendiri dalam berinteraksi dengan lingkungannya.

c. Whiterington

Belajar merupakan perubahan kepribadian yang dimanifestasikan sebagai pola-pola respons yang baru berbentuk keterampilan, sikap, kebiasaan, pengetahuan dan kecakapan.

d. Crow

Belajar adalah diperolehnya kebiasaan-kebiasaan, pengetahuan dan sikap baru.

e. Di Vesta dan Thompson Belajar adalah perubahan perilaku yang relative menetap sebagai hasil dari pengalaman²

Proses belajar dapat mengubah struktur otak. Perubahan struktur otak itu berjalan terus seiring dengan perkembangan organisasi pengetahuan dan keterampilan seseorang.

Oemar Hamalik menguraikan pengertian belajar menjadi dua, yaitu:

- a. Belajar adalah modifikasi atau memperteguh kelakuan melalui pengalaman. Menurut pengertian ini, belajar merupakan suatu proses, suatu kegiatan, dan bukan suatu hasil atau tujuan. Belajar bukan hanya mengingat, akan tetapi lebih luas dari itu, yakni mengalami. Hasil belajar bukan suatu penguasaan hasil latihan melainkan pengubahan kelakuan.

²Indra Munawar, *Pengertian Belajar*, <http://cafestudi061.wordpress.com/2008/09/11/pengertian-belajar-dan-perubahan-prilaku-dalam-belajar/> (4 Juli 2011)

- b. Belajar adalah suatu proses perubahan tingkah laku individu melalui interaksi dengan lingkungannya. Pengertian ini menitikberatkan pada interaksi dengan lingkungannya.³

Menurut Burton dalam sebuah buku “*Guidance of Learning Activities*”, belajar sebagai perubahan tingkah laku pada diri individu berkat adanya interaksi antara individu dengan individu dan individu dengan lingkungannya sehingga mereka mampu berinteraksi dengan lingkungannya.⁴

Morgan mengemukakan bahwa belajar adalah setiap perubahan yang relatif menetap dalam tingkah laku yang terjadi sebagai suatu hasil dari latihan atau pengalaman (Purwanto, 1996:84). Hal itu juga diungkapkan oleh Sudjana bahwa “Belajar adalah suatu proses yang ditandai dengan adanya perubahan pada diri seseorang”. Perubahan sebagai hasil dari proses belajar dapat ditunjukkan dalam berbagai bentuk seperti berbuah pengetahuan, pemahaman, sikap dan tingkah laku, keterampilan, kecakapan, dan kemampuannya serta perubahan aspek-aspek lain yang ada pada individu yang belajar.⁵

Belajar adalah suatu usaha sadar yang dilakukan oleh individu dalam perubahan tingkah laku baik melalui latihan dan pengalaman yang menyangkut aspek kognitif, afektif, dan psikomotorik untuk memperoleh tujuan tertentu. Lebih lanjut Biggs mendefinisikan belajar dalam tiga macam rumusan, yaitu:

1. Secara kualitatif (ditinjau dari sudut jumlah), belajar berarti kegiatan pengisian atau pengembangan kemampuan kognitif dengan fakta sebanyak-banyaknya. Jadi, belajar dalam hal ini dipandang dari sudut berapa banyak materi yang dikuasai siswa.
2. Secara institusional (tujuan kelembagaan), belajar dipandang sebagai proses validasi (pengubahan) terhadap penguasaan siswa atas materi yang telah dipelajari. Bukti institusional yang menunjukkan siswa telah belajar dapat diketahui dalam hubngannya dengan proses mengajar.

³Oemar Hamalik, *Proses Belajar Mengajar*, (Jakarta: Bumi Aksara), h. 1-2.


⁴Aunurrahman. *Belajar dan Pembelajaran*, (Bandung: Alfabeta), h. 35

⁵Nana Sudjana, *Penilaian Hasil Proses Belajar Mengajar*, (Bandung: SPT Rosda Remaja Karya, 1991), h. 17

3. Secara kualitatif (tinjauan mutu), belajar adalah proses memperoleh arti-arti dan pemahaman-pemahaman serta cara-cara menafsirkan dunia disekeliling siswa. Belajar dalam pengertian ini difokukan pada tercapainya daya pikir dan tindakan yang berkualitas untuk memecahkan masalah-masalah yang kini dan nanti dihadapi siswa.⁶

Dari berbagai defenisi diatas, kita dapat menemukan kesamaan-kesamaan pengertian yang dikemukakan oleh para ahli psikologi maupun ahli pendidikan. Bedanya, ahli psikologi memandang belajar sebagai perubahan yang dapat dilihat dan tidak peduli apakah hasil belajar tersebut menghambat atau tidak menghambat proses adaptasi seseorang terhadap kebutuhan-kebutuhan dengan masyarakat dan lingkungannya. Sedangkan para ahli pendidikan memandang bahwa belajar adalah proses perubahan manusia kearah tujuan yang lebih baik dan bermanfaat bagi dirinya maupun orang lain.

Allah juga memerintahkan manusia untuk selalu belajar dan membaca segala aktivitas alam yang ada di dunia sebagaimana Ia berfirman dalam surah Al-Alaq 96/1-5



1. Bacalah dengan (menyebut) nama Tuhanmu yang Menciptakan,
2. Dia Telah menciptakan manusia dari segumpal darah.
3. Bacalah, dan Tuhanmulah yang Maha pemurah,
4. Yang mengajar (manusia) dengan perantaran kalam

⁶Muhibbin Syah, *Psikologi Pembelajaran*, (Jakarta: Grafindo, 2003), h. 27

5. Dia mengajar kepada manusia apa yang tidak diketahuinya.⁷

2. Prinsip-prinsip Belajar

Setelah kita memahami pengertian belajar, maka ada beberapa prinsip-prinsip belajar yang muncul antara lain sebagai berikut:

Pertama, prinsip belajar adalah perubahan perilaku. Perubahan perilaku sebagai hasil belajar memiliki ciri-ciri:

- a. Sebagai hasil tindakan rasional instrumental yaitu perubahan yang disadari.
- b. Kontinu dan berkesinambungan dengan perilaku lainnya.
- c. Fungsional atau bermanfaat sebagai bekal hidup.
- d. Positif dan berakumulasi.
- e. Aktif atau sebagai usaha yang direncanakan dan dilakukan.
- f. Permanen atau tetap.
- g. Bertujuan dan terarah
- h. Mencakup keseluruhan potensi kemanusiaan.⁸

Kedua, belajar merupakan proses. Belajar terjadi karena didorong kebutuhan dan tujuan yang ingin dicapai. Belajar adalah proses sistemik yang dinamis, konstruktif, dan organik. Belajar merupakan kesatuan fungsional dari berbagai komponen belajar.

Ketiga, belajar merupakan bentuk pengalaman. Pengalaman pada dasarnya adalah hasil dari interaksi antara peserta didik dengan lingkungannya. Pengalaman bisa didapatkan karena kita menggunakan alat

⁷Departemen Agama RI, *Alquran dan Terjemahan*, 1079

⁸Agus Suprijono, *Cooperative Learning*. (Yogyakarta: Pustaka belajar, 2009), h. 4

indra yang diberikan oleh Allah SWT ketika kita dilahirkan sebagaimana

Firman Allah SWT dalam surah An-Nahl 16/78



Artinya: “Dan Allah mengeluarkan kamu dari perut ibumu dalam keadaan tidak mengetahui sesuatupun, dan dia memberi kamu pendengaran, penglihatan dan hati, agar kamu bersyukur”.⁹

Sedangkan menurut Soekamto prinsip-prinsip belajar terdiri atas beberapa bagian yaitu:

- a. Apapun yang dipelajari siswa, dialah yang harus belajar, bukan orang lain. Untuk itu, siswalah yang harus bertindak aktif.
- b. Setiap siswa belajar sesuai dengan tingkat kemampuannya.
- c. Siswa akan dapat belajar dengan baik bila mendapat penguatan langsung pada setiap langkah yang dilakukan selama proses belajar.
- d. Penguasaan yang sempurna dari setiap langkah yang dilakukan selama proses belajar lebih berarti.¹⁰

Motivasi belajar siswa akan lebih mengikat apabila ia diberi tanggung jawab dan kepercayaan penuh atas belajarnya.

3. Ciri-ciri Belajar

Dari beberapa defenisi para ahli, dapat disimpulkan adanya beberapa ciri belajar, yaitu:

- a. Belajar ditandai dengan adanya perubahan tingkah laku. Ini berarti, bahwa hasil dari belajar hanya dapat diamati dari tingkah laku, yaitu adanya perubahan tingkah laku, dari tidak tahu menjadi tahu.

⁹ Departemen Agama RI, *Alquran dan Terjemahan*, 413

¹⁰Soekamto, *Teori Belajar dan Model-Model Pembelajaran*, (Jakarta: Rajawali, 2004), h. 24.

- b. Perubahan perilaku relative permanent. Ini berarti bahwa perubahan tingkah laku yang terjadi karena belajar untuk waktu tertentu akan tetap atau tidak berubah-ubah.
- c. Perubahan tingkah laku tidak harus segera dapat diamati pada saat proses belajar sedang berlangsung, perubahan perilaku tersebut bersifat potensial.
- d. Perubahan tingkah laku merupakan hasil latihan atau pengalaman.
- e. Pengalaman atau latihan itu dapat member penguatan. Sesuatu yang memperkuat itu akan memberikan semangat atau dorongan untuk mengubah tingkah laku.¹¹

4. Tujuan Belajar

tujuan dari belajar sebenarnya sangat banyak dan bervariasi. Tujuan belajar yang eksplisit diusahakan untuk dicapai dengan tindakan instruksional, lazim dinamakan *instruksional effects*, yang biasa berbentuk pengetahuan dan keterampilan. Sementara, tujuan belajar sebagai hasil yang menyertai tujuan belajar instruksional lazim disebut *nurturant effects*. Bentuknya berupa kemampuan berpikir kritis dan kreatif, sikap terbuka dan demokratis, menerima orang lain, dan sebagainya.¹²

5. Faktor-Faktor yang Mempengaruhi Belajar

Ada berbagai macam factor-faktor yang mempengaruhi belajar, antara lain sebagai berikut:

- a. Factor yang ada pada diri organisme itu sendiri yang kita sebut faktor individual.
- b. Factor yang ada diluar individu yang kita sebut factor social. Yang termasuk kedalam factor individual antara lain: factor kematangan/pertumbuhan, kecerdasan, latihan, motivasi, dan factor pribadi. Sedangkan yang termasuk factor social antara lain factor keluarga/keadaan rumah tangga, guru dan cara mengajarnya, alat-alat

¹¹Prawiradilaga, *Prinsip Desain Pembelajaran*,(Jakarta: Kencana Prenada Media Group, 2008), h. 27

¹²Agus Suprijono, *Cooperative Learning*, (Yogyakarta: Pustaka Belajar, 2009), h.5

yang dipergunakan dalam belajar mengajar, lingkungan dan kesempatan yang tersedia, dan motivasi social.¹³

Selanjutnya suatu pendorong yang biasanya besar pengaruhnya dalam belajar adalah cita-cita dapat memobilisasi energy psikis untuk belajar.

6. Metode-Metode dalam Belajar

Ada berbagai metode-metode belajar, yaitu:

a. Peta pikiran

Buzan mengemukakan bahwa cara belajar siswa yang alami adalah sesuai dengan cara kerja otak seperti diatas berupa pikiran. Yang produknya berupa peta konsep. Dengan demikian belajar akan efektif dengan cara membuat catatan kreatif yang merupakan peta konsep, sehingga setiap konsep utama yang dipelajari semuanya teridentifikasi tidak ada yang terlewat dan kaitan fungsionalnya jelas, kemudian dinarasikan dengan gaya bahasa masing-masing.

b. Kecerdasan Ganda

Goldman mengemukakan bahwa struktur otak, sebagai instrument kecerdasan, terbagi dua menjadi kecerdasan intelektual pada otak kiri dan kecerdasan emosional pada otak kanan. Kecerdasan intelektual mengalir antara kebosanan bila tuntutan pemikiran rendah dan kecemasan bila terjadi tuntutan banyak.

c. Metakognitif

¹³Purwanto, *Psikologi Pendidikan*. (Bandung: Rosda karya, 1996), h. 102

Secara harfiah, metakognitif bias diterjemahkan secara bebas sebagai kesadaran berfikir, berpikir tentang apa yang dipikirkan dan bagaimana proses berpikirnya, yaitu aktivitas individu untuk memikirkan kembali apa yang telah terpikir serta berpikir dampak sebagai akibat dari buah pikiran terdahulu.

d. Komunikasi

Siswa dalam belajar tidak lepas dari komunikasi antar siswa, siswa dengan fasilitas belajar, ataupun dengan guru. Kemampuan komunikasi setiap individu akan mempengaruhi proses dan hasil belajar yang bersangkutan dan membentuk kepribadiannya, ada individu yang memiliki pribadi positif dan ada pula yang berpribadian negatif.

e. Kebermaknaan Belajar

Dalam belajar apapun, belajar efektif semestinya bermakna. Agar bermakna, belajar tidak cukup dengan hanya dengan mendengar dan melihat tetapi harus dengan melakukan aktivitas (membaca, bertanya, menjawab, berkomentar, mengerjakan, presentasi, diskusi).

f. Konstruktivisme

Hal yang disebut dengan konstruktivisme dalam pembelajaran, dan memang pembelajaran pada hakikatnya adalah konstruktivisme, karena pembelajaran adalah aktivitas siswa yang sifatnya proaktif dan reaktif dalam membangun pengetahuan. Agar konstruktivisme dapat terlaksana secara optimal, Confrey menyarankan konstruktivisme secara utuh, yaitu:

konsistensi internal, keterpaduan, kekonvergenan, refleksi eksplanasi, simbolisasi, koherensi, tindak lanjut, justifikasi, dan sintaks.

g. Prinsip Belajar Aktif

Ada dua jenis belajar, yaitu belajar secara aktif dan secara reaktif (pasif). Belajar secara aktif indikatornya adalah belajar pada setiap situasi, menggunakan kesempatan untuk meraih manfaat, berupaya terlaksana, dan partisipatif dalam setiap kegiatan. Sedangkan belajar reaktif indikatornya adalah tidak dapat melihat adanya kesempatan belajar, mengabaikan kesempatan, membiarkan segalanya terjadi, menghindar dari kegiatan¹⁴

Dari penjelasan diatas, indicator belajar aktif, sesuai dengan pengertian kegiatan pembelajaran, maka prinsip belajar yang harus diterapkan adalah siswa harus sebagai subjek, belajar dengan melakukan, mengkomunikasikan sehingga kecerdasan emosionalnya dapat berkembang, seperti kemampuan sosialisasi, empati dan pengendalian diri. Hal ini bias terlatih melalui kerja individual kelompok, diskusi presentasi, Tanya jawab, sehingga terpupuk rasa tanggung jawab dan disiplin diri.

B. Prestasi Belajar

1. Pengertian Prestasi belajar

Prestasi belajar adalah hasil belajar yang telah dicapai menurut kemampuan yang tidak dimiliki dan ditandai dengan perkembangan serta perubahan tingkah laku pada diri seseorang yang diperlukan dari belajar

¹⁴Nur Azizah, *Peningkatan Hasil Belajar Matematika Melalui Penerapan Model pembelajaran Calling Card* (Makassar: UIN Alauddin, 2010), h. 19

dengan waktu tertentu, prestasi belajar ini dapat dinyatakan dalam bentuk nilai dan hasil tes atau ujian. Kemampuan intelektual siswa sangat menentukan keberhasilan siswa dalam memperoleh prestasi. Untuk mengetahui berhasil tidaknya seseorang dalam belajar maka perlu dilakukan suatu evaluasi, tujuannya untuk mengetahui prestasi yang diperoleh siswa setelah proses belajar mengajar berlangsung.

Adapun prestasi dapat diartikan hasil yang diperoleh karena adanya aktivitas belajar yang telah dilakukan.

Prestasi belajar merupakan hal yang tidak dapat dipisahkan dari kegiatan belajar, karena kegiatan belajar merupakan proses, sedangkan prestasi merupakan hasil dari proses belajar. Memahami pengertian prestasi belajar secara garis besar harus bertitik tolak kepada pengertian belajar itu sendiri. Untuk itu para ahli mengemukakan pendapatnya yang berbeda-beda sesuai dengan pandangan yang mereka anut. Namun dari pandangan yang berbeda itu dapat kita temukan satu persamaan. Sehubungan dengan prestasi belajar, Poerwanto memberikan pengertian prestasi belajar yaitu “hasil yang dicapai oleh seseorang dalam usaha belajar sebagaimana yang dinyatakan dalam raport.”¹⁵

2. Faktor-Faktor yang Mempengaruhi Prestasi Belajar

Prestasi dalam belajar merupakan dambaan bagi setiap orangtua terhadap anaknya. Prestasi yang baik tentu akan didapat dengan proses belajar yang baik juga. Belajar merupakan proses dari sesuatu yang belum bisa menjadi bisa, dari perilaku lama ke perilaku yang baru, dari pemahaman lama ke pemahaman baru.

¹⁵Murni, *Peningkatan Prestasi Belajar Melalui Pendekatan Quantum Teaching* (Makassar: UIN Alauddin Makassar, 2010), h. 23

Dalam proses belajar, hal yang harus diutamakan adalah bagaimana anak dapat menyesuaikan diri terhadap lingkungan dan rangsangan yang ada, sehingga terdapat reaksi yang muncul dari anak. Reaksi yang dilakukan merupakan usaha untuk menciptakan kegiatan belajar sekaligus menyelesaikannya. Sehingga nantinya akan mendapatkan hasil yang mengakibatkan perubahan pada anak sebagai hal baru serta menambah pengetahuan.

Mengenai faktor-faktor yang dapat mempengaruhi prestasi belajar sangat banyak, dan kompleks sifatnya. Maka dari itu seorang guru diharapkan memahami atau memperhatikan faktor-faktor tersebut, kemudian mengaturnya sedemikian rupa agar menguntungkan dalam proses pembelajarannya. Faktor-faktor yang dapat mempengaruhi prestasi belajar anak menurut Roestiyah dalam bukunya Masalah-masalah ilmu keguruan meliputi;

Faktor internal. Adalah faktor yang timbul dari dalam diri individu itu sendiri, seperti kesehatan, rasa aman, kemampuan, minat dan lain sebagainya. Serta faktor eksternal, ialah faktor yang datang dari sisi luar anak seperti kebersihan, atau udara yang panas.¹⁶

1. Faktor Intern

¹⁶Handriyani, *Peningkatan Prestasi Anak Didik Melalui Metode Pakem*, Makassar: UIN Alauddin Makassar, 2009), h.20

Faktor intern adalah faktor yang timbul dari dalam diri individu itu sendiri, adapun yang dapat digolongkan kedalam faktor intern yaitu kecerdasan, bakat, minat, dan motivasi.

a. Kesehatan

Apabila kesehatan anak terganggu dengan sering sakit kepala, pilek, demam dan lain-lain, maka hal ini dapat membuat anak tidak bergairah untuk mau belajar. Secara psikologi, gangguan pikiran dan perasaan kecewa karena konflik juga dapat mempengaruhi proses belajar.

b. Kecerdasan

Kecerdasan adalah kemampuan belajar disertai kecakapan untuk menyesuaikan diri dengan keadaan yang dihadapinya. Kemampuan ini sangat ditentukan oleh tinggi rendahnya intelegensi yang normal selalu menunjukkan kecakapan sesuai dengan tingkat perkembangan sebaya. Adakalanya perkembangan ini ditandai oleh kemajuan-kemajuan yang berbeda antara satu anak dengan anak yang lainnya, sehingga seseorang anak pada usia tertentu sudah memiliki tingkat kecerdasan yang lebih tinggi dibandingkan dengan kawan sebayanya. Oleh karena itu jelas bahwa faktor intelegensi merupakan suatu hal yang tidak diabaikan dalam kegiatan belajar mengajar. Kecerdasan pada umumnya dapat diartikan sebagai kemampuan psiki-fisik untuk mereaksi rangsangan atau menyesuaikan diri dengan lingkungan

dengan cara yang tepat. Sebagaimana diungkapkan oleh Syah bahwa kecerdasan sebenarnya bukan persoalan kualitas otak saja, melainkan juga kualitas organ-organ tubuh lainnya. Akan tetapi, memang harus diakui bahwa peran otak dalam hubungannya dengan kecerdasan manusia lebih menonjol daripada peran-peran anggota tubuh lainnya.

c. Bakat

Bakat adalah kemampuan tertentu yang telah dimiliki seseorang sebagai kecakapan pembawaan. Ungkapan ini sesuai dengan apa yang dikemukakan oleh Ngalim Purwanto bahwa “bakat dalam hal ini lebih dekat pengertiannya dengan kata aptitude yang berarti kecakapan, yaitu mengenai kesanggupan-kesanggupan tertentu.” Kartono menyatakan bahwa “bakat adalah potensi atau kemampuan kalau diberikan kesempatan untuk dikembangkan melalui belajar akan menjadi kecakapan yang nyata.” Menurut Syah Muhibbin mengatakan “bakat diartikan sebagai kemampuan individu untuk melakukan tugas tanpa banyak bergantung pada upaya pendidikan dan latihan.” Secara umum bakat adalah kemampuan potensial yang dimiliki seseorang untuk mencapai keberhasilan pada masa yang akan datang. Dengan demikian, sebetulnya setiap orang pasti memiliki bakat dalam arti berpotensi untuk mencapai prestasi sampai ke tingkat tertentu sesuai dengan kapasitas masing-masing.

d. Minat

Minat adalah kecenderungan yang tetap untuk memperhatikan dan mengenai beberapa kegiatan. Kegiatan yang dimiliki seseorang diperhatikan terus menerus yang disertai dengan rasa sayang. Menurut Winkel minat adalah “kecenderungan yang menetap dalam subjek untuk merasa tertarik pada bidang/hal tertentu dan merasa senang berkecimpung dalam bidang itu.” Selanjutnya Slameto mengemukakan bahwa minat adalah “kecenderungan yang tetap untuk memperhatikan dan mengenang beberapa kegiatan, kegiatan yang diminati seseorang, diperhatikan terus yang disertai dengan rasa sayang.” Kemudian Sardiman mengemukakan minat adalah “suatu kondisi yang terjadi apabila seseorang melihat ciri-ciri atau arti sementara situasi yang dihubungkan dengan keinginan-keinginan atau kebutuhan-kebutuhannya sendiri.” Minat dapat mempengaruhi kualitas pencapaian hasil belajar mahasiswa, sebab minat itu sendiri adalah kecendrungan dan kegairahan yang tinggi atau keinginan yang besar terhadap sesuatu. Dalam konteks ini minat seseorang yang besar akan mempengaruhinya untuk selalu memperhatikan dan mengingat sesuatu tersebut secara terus-menerus. Pada situasi belajar mengajar di kampus, misalnya mahasiswa yang berminat terhadap suatu mata pelajaran tertentu akan cenderung untuk memusatkan perhatian secara terus-menerus selama belajar-mengajar berlangsung.

e. Motivasi

Motivasi dalam belajar adalah faktor yang penting karena hal tersebut merupakan keadaan yang mendorong keadaan siswa untuk melakukan belajar. Persoalan mengenai motivasi dalam belajar adalah bagaimana cara mengatur agar motivasi dapat ditingkatkan. Demikian pula dalam kegiatan belajar mengajar seorang anak didik akan berhasil jika mempunyai motivasi untuk belajar. Dalam memberikan motivasi seorang guru harus berusaha dengan segala kemampuan yang ada untuk mengarahkan perhatian siswa kepada sasaran tertentu. Dengan adanya dorongan ini dalam diri siswa akan timbul inisiatif dengan alasan mengapa ia menekuni pelajaran.

f. Sikap

Sikap adalah gejala internal yang berdimensi afektif berupa kecenderungan untuk mereaksi/merespon dengan cara yang relatif tetap terhadap objek orang, barang, dan sebagainya, baik secara positif maupun negative.

2. Faktor Ekstern

Faktor ekstern adalah faktor-faktor yang dapat mempengaruhi prestasi belajar yang sifatnya di luar diri siswa, yaitu beberapa pengalaman-pengalaman, keadaan keluarga, lingkungan sekitarnya dan sebagainya.

a. Keadaan Keluarga

Keluarga merupakan lingkungan terkecil dalam masyarakat tempat seseorang dilahirkan dan dibesarkan. Keluarga adalah lembaga

pendidikan pertama dan utama. Keluarga yang sehat besar artinya untuk pendidikan kecil, tetapi bersifat menentukan dalam ukuran besar yaitu pendidikan bangsa, negara dan dunia.

Adanya rasa aman dalam keluarga sangat penting dalam keberhasilan seseorang dalam belajar. Rasa aman itu membuat seseorang akan terdorong untuk belajar secara aktif, karena rasa aman merupakan salah satu kekuatan pendorong dari luar yang menambah motivasi untuk belajar. Keluarga merupakan lingkungan pendidikan yang pertama, karena dalam keluarga inilah anak pertama-tama mendapatkan pendidikan dan bimbingan, sedangkan tugas utama dalam keluarga bagi pendidikan anak ialah sebagai peletak dasar bagi pendidikan akhlak dan pandangan hidup keagamaan. Oleh karena itu orang tua hendaknya menyadari bahwa pendidikan dimulai dari keluarga. Sedangkan sekolah merupakan pendidikan lanjutan. Peralihan pendidikan informal ke lembaga-lembaga formal memerlukan kerjasama yang baik antara orang tua dan guru sebagai pendidik dalam usaha meningkatkan hasil belajar anak.

b. Keadaan Sekolah

Sekolah merupakan lembaga pendidikan formal pertama yang sangat penting dalam menentukan keberhasilan belajar siswa, karena itu lingkungan sekolah yang baik dapat mendorong untuk belajar yang lebih giat. Keadaan sekolah ini meliputi cara penyajian pelajaran, hubungan guru dengan siswa, alat-alat pelajaran dan

kurikulum. Hubungan antara guru dan siswa kurang baik akan mempengaruhi hasil-hasil belajarnya¹⁷

c. Masyarakat

Apabila masyarakat sekitar adalah masyarakat yang berpendidikan dan moral yang baik, terutama anak-anak mereka. Hal ini dapat sebagai pemicu anak untuk lebih giat belajar. Perlunya perhatian faktor lingkungan dapat mempengaruhi proses belajar. Suasana yang nyaman dan kondusif mengakibatkan proses belajar akan menjadi lebih baik. Termasuk juga keaktifan proses mental untuk sering dilatih, sehingga nantinya menjadi suatu kegiatan yang terbiasa. Perlunya perhatian faktor lingkungan dapat mempengaruhi proses belajar. Suasana yang nyaman dan kondusif mengakibatkan proses belajar akan menjadi lebih baik. Termasuk juga keaktifan proses mental untuk sering dilatih, sehingga nantinya menjadi suatu kegiatan yang terbiasa.

C. Kiat Mengatasi Kesulitan Konsentrasi Belajar

Berdasarkan asal katanya konsentrasi itu diartikan sebagai pemusatan, pengumpulan, penghimpunan sesuatu pada suatu tempat atau suatu fokus. Jika kata konsentrasi itu kita hubungkan dengan situasi belajar atau situasi kerja dapat diartikan sebagai pemusatan daya pikiran terhadap sesuatu objek yang dipelajari atau sesuatu yang dikerjakan dengan menghalau atau menyisihkan

¹⁷Ridwan, Faktor-faktor yang Mempengaruhi Prestasi Belajar Siswa (<http://ridwan202.wordpress.com/2008/05/03/ketercapaian-ptprestasi-belajar/>).

segala hal yang tidak ada hubungannya dengan objek yang dipelajari atau objek yang dikerjakan.¹⁸

Untuk mengembangkan kemampuan konsentrasi belajar dibutuhkan, antara lain sebagai berikut:

) Menanamkan minat belajar

Pentingnya arti dalam hidup ini mencamkan belajar dalam hati menjadi kebutuhan pokok yang utama dan harus dipenuhi. Menjadi tantangan utama untuk melakukan dan menguasai materi setiap mata kuliah atau mata pelajaran. Kebulatan tekad dan dan kekerasan hati dibutuhkan dalam belajar.

) Kesiapan belajar

Sebelum melakukan aktivitas belajar kita harus benar-benar dalam kondisi fresh atau segar untuk belajar. Untuk siap melakukan aktivitas belajar ada dua hal yang perlu diperhatikan yaitu kondisi fisik dan kondisi psikis. Kondisi fisik harus benar-benar bebas dari gangguan penyakit, gangguan kurang gizi dan gangguan rasa lapar. Kondisi psikis harus steril dari gangguan konflik kejiwaan atau ketegangan-ketegangan kejiwan, seperti kecemasan, kekecewaan, sakit hati, patah hati, iri dan dendam. Masalah-masalah konflik kejiwaan itu harus diselesaikan terlebih dahulu. Pikiran harus benar-benar jernih jika hendak melakukan kegiatan belajar.

) Lingkungan harus kondusif

¹⁸Hendra Surya, *Kiat Mengatasi Kesulitan Belajar*. (Jakarta: Elex Media Komputindo, 2004), h. 19

Belajar membutuhkan lingkungan yang kondusif untuk memperoleh hasil belajar secara optimal. Harus diupayakan tempat dan ruangan yang apik, teratur dan bersih. Suasana pun harus nyaman untuk belajar.

) Cara belajar yang baik

Untuk memudahkan konsentrasi belajar dibutuhkan panduan untuk pengaktifan cara berpikir, penyelesaian fokus masalah dan pengarahan rasa ingin tahu. Cara belajar yang baik tentunya harus memuat tujuan yang hendak dicapai dan cara-cara menghidupkan, mengembangkan dan menghubungkan rasa ingin tahu kita sehingga tuntas terhadap apa yang hendak dipelajari.

) Waktu untuk menenangkan pikiran

Ketika kita belajar biasa dihadapkan pada bagian-bagian yang sangat sulit dari mata pelajaran itu, sehingga kadang kala sampai menimbulkan kejemuhan dan kebosanan untuk berpikir. Jika hal ini terjadi, jangan paksaan diri untuk terus melanjutkan belajar. Jika dipaksakan akan menimbulkan kepenatan dan kelelahan, sehingga menimbulkan antipati untuk belajar. Jalan keluarnya harus menyediakan waktu 5-10 menit untuk beristirahat dengan mengalihkan perhatian yang bersifat menyenangkan.¹⁹

D. Metode Pembelajaran *Smart Teaching*

Berdasarkan pengetahuan tentang alam bawah sadar manusia, cara berkomunikasi dan dasar-dasar hipnotisme, sebenarnya *Smart Teaching* adalah sesuatu yang sangat sederhana. Banyak diantara kita yang melakukan hal ini dengan tidak sengaja. Dalam *smart teaching* akan dibuat menjadi sesuatu

¹⁹*Ibid.* h. 20

sengaja sehingga sesuatu yang luar biasa yang dianggap kebetulan, tidak lagi menjadi kebetulan. Kita akan membuat sesuatu yang luar biasa secara sadar.

Semua orang bisa belajar hal yang sama. Semua pengajar atau guru bisa mempelajari sebuah metode yang sama, bisa ikut training atau seminar yang sama, bisa mengambil sebuah sertifikasi yang sama. Namun apakah hal yang sama tersebut ketika diimplementasikan hasilnya akan sama antara satu pengajar dengan pengajar yang lain?

Apabila antara pendekatan, strategi, metode, teknik dan bahkan taktik pembelajaran sudah terangkai menjadi satu kesatuan yang utuh maka terbentuklah apa yang disebut dengan model pembelajaran. Jadi, model pembelajaran pada dasarnya merupakan bentuk pembelajaran yang tergambar dari awal sampai akhir yang disajikan secara khas oleh guru. Dengan kata lain, model pembelajaran merupakan bungkus atau bingkai dari penerapan suatu pendekatan, metode, dan teknik pembelajaran.

Teknik pembelajaran dapat diartikan sebagai cara yang dilakukan seseorang dalam mengimplementasikan suatu metode secara spesifik. Misalkan, penggunaan metode ceramah pada kelas dengan jumlah siswa yang relatif banyak membutuhkan teknik tersendiri, yang tentunya secara teknis akan berbeda dengan penggunaan metode ceramah pada kelas yang jumlah siswanya terbatas. Demikian pula, dengan penggunaan metode diskusi, perlu digunakan teknik yang berbeda pada kelas yang siswanya tergolong aktif dengan kelas

yang siswanya tergolong pasif. Dalam hal ini, guru pun dapat berganti-ganti teknik meskipun dalam koridor metode yang sama

Lalu apa yang membedakan antara satu orang dengan yang lain? Mengapa ada pengajar yang ketika menyampaikan materi yang sama bisa terasa menyentuh sementara yang lain tidak? Perbedaan itu terletak pada jiwa seseorang.

Metode sederhanya adalah:

1. Menyampaikan sesuatu yang pernah dialami dan dirasakan
2. Menyampaikan sesuatu yang pernah diaplikasikan

Sekali lagi, apabila anda menyampaikan sesuatu yang hanya menjadi bahan logika anda, anda baru saja melakukan transfer of knowledge, hanya itu. Namun ketika sesuatu materi pernah menjadi implementasi anda, anda sedang melakukan transformasi. Metode smart teaching secara khusus dibagi menjadi 6 bagian, yaitu manual tubuh, basic smart teaching, magical opening, emotional shyncronizing, telling, dan emotional persuasion treatment.²⁰

1. Manual tubuh

Dalam tubuh kita, terdapat sejumlah peralatan perang dengan senjata-senjata super canggih yang dapat kita gunakan. Kebanyakan dari kita tidak mengenali hal tersebut dan susah payah menggunakan sesuatu dari luar tubuh yang tidak banyak membantu diri. Padahal apabila kita menggunakan peralatan super canggih ini, kita akan dengan mudah mengalahkan halangan, rintangan, dan masalah yang kita hadapi. Dalam

²⁰Agung Webe, *Smart Teaching*. (Jakarta: Publisher, 2010), h. 42

smart teaching kita akan membahas 3 manual tubuh, yaitu DNA, otak, dan kesadaran.

➤ DNA

Apa yang kita pikirkan akan mempengaruhi cara kerja gen pada tubuh kita. Kita akan menyadari bahwa apa yang dipikirkan oleh seorang murid akan mempengaruhi cara kerja gen yang bekerja pada dirinya. Inilah yang akhirnya mempengaruhi hampir semua kehidupan dan kesuksesan. Menurut Kazuo Murakami (Agung webe, 2010:44) dalam bukunya “the Divine Message of the DNA” yang harus kita pahami tentang DNA adalah bahwa dalam tubuh kita banyak sekali sel. Dalam setiap kilogram berat tubuh kita terdapat kira-kira satu triliun sel. Dalam setiap sel terdapat satu gen.

Ditengah-tengah setiap sel terdapat sebuah nucleus yang dilapisi oleh membrane. Di dalam nukleus inilah terdapat DNA (deoxyribonucleid acid) sebagai pembawa sifat-sifat genetic atau gen.

Menurut para ilmuan, kita terbentuk karena sebuah kode genetic yang terdapat di dalam nucleus. Kode inilah yang memuat seluruh informasi kehidupan. Kode ini terdiri dari molekul-molekul yang disingkat menjadi 4 huruf: A, T, C, dan G (Adenin, Timin, Cytosin, Guanin)

Dalam satu nucleus atau gen manusia terdapat kombinasi empat huruf tadi yang berjumlah tiga miliar. Dalam tiga miliar kombinasi huruf inilah termuat informasi kehidupan. Jadi dalam satu sel manusia

memiliki informasi kehidupan berjumlah tiga miliar. Bagaimana dengan informasi yang terdapat pada 1 Kg berat tubuh manusia?

1 kg = 1 triliun sel

1 sel = 3 miliar informasi

1 kg = 1 triliun x 3 miliar

Dari fakta tersebut, kita mengetahui bahwa tidak ada manusia yang bodoh, tidak ada manusia yang tidak bisa. Setiap manusia setidaknya mempunyai informasi 3 miliar.

Tugas yang harus dilakukan sebagai guru atau pengajar adalah membuat sebuah transformasi sehingga pengetahuan 3 miliar tersebut dapat diingat dan muncul kembali ke alam sadar para siswa yang diajar.

➤ Otak

Sebagai seorang pengajar, sebagai seorang guru harus dapat melakukan hal-hal yang istimewa dengan mengaktifkan lebih banyak gen-gen pada sel otak kita. Seperti kata seorang teman mengatakan bahwa “Guru yang bias adalah menceritakan, guru yang baik adalah menjelaskan, guru yang terbaik adalah mendemonstrasikan, dan guru yang besar adalah menginspirasi.”²¹

Ada satu hal yang harus kita pahami dalam otak manusia, yaitu bagian neuron (sel otak) yang dinamakan neuron mirror. Dikatakan neuron mirror atau cermin karena sifat dari neuron ini adalah meniru atau menjiplak. Ada bagian sel-sel otak kita yang akan meniru dan

²¹*Ibid*, h. 49

menyamakan diri dengan lingkungan atau orang disekelilingnya. Oleh karena itu perlu memanfaatkan dan memberdayakan neuron mirror.

➤ Kesadaran

Kesadaran dibagi menjadi dua, yaitu sadar, dan bawah sadar. Sadar adalah suatu kondisi ketika tubuh, jiwa, dan pikiran benar-benar ada ketika melakukan sesuatu. Contohnya adalah ketika kita sedang membaca buku. Sedangkan bawah sadar adalah kondisi ketika semua memori tersimpan di dalamnya. Kita sedang membaca buku, kemudian memori tentang isi buku tersebut akan disimpan di bawah sadar.

Sebuah rahasia yang perlu diketahui bahwa 12% tindakan kita dipengaruhi oleh sadar, sedangkan 88% tindakan kita dipengaruhi oleh bawah sadar. Jadi keputusan-keputusan yang diambil oleh seorang murid ketika belajar dipengaruhi oleh 88% dari bawah sadarnya. Ini berarti bahwa keputusan-keputusan atau tindakan mereka sangat dipengaruhi oleh bagaimana seorang pengajar memasukkan program-program ke bawah sadar para murid.

2. Basic smart teaching

Basic smart teaching ada dua yaitu time base dan performance.

a. Time Base

Kerja otak selama 24 jam dalam sehari terbagi menjadi beberapa bagian waktu. Bagian-bagian waktu ini mempengaruhi kondisi otak. Dalam 24 jam waktu ini dibagi menjadi 6 bagian yang harus dicermati. 6 bagian itu adalah:

- Jam 06.00 am - 09.00 am

Kurun waktu ini dinamakan GREEN STAGE. Pada kurun waktu ini, otak masih rileks dan masih segar untuk menerima segala macam informasi yang masuk.

- Jam 09.00 am - 12.00 pm

Kurun waktu ini dinamakan YELLOW STAGE. Pada kurun waktu ini, otak diambang mulai jenuh dengan hal-hal yang ia terima.

- Jam 12.00 pm - 15.00 pm

Kurun waktu ini dinamakan RED STAGE. Pada kurun waktu ini, otak dalam keadaan jenuh untuk menerima segala macam informasi yang masuk.

- Jam 15.00 pm - 18.00 pm

Kurun waktu ini dinamakan WHITE STAGE. Pada kurun waktu ini, otak dalam keadaan netral. Otak sedang mempersiapkan diri untuk rileks pada fase selanjutnya.

- Jam 18.00 pm - 24.00 am

Kurun waktu ini dinamakan BLACK STAGE. Pada kurun waktu ini otak dalam keadaan rileks yang bisa berubah. Maksudnya adalah bisa menjadi green, yellow, red ataupun white stage tergantung dari 'Anchor' atau jangkar yang tercipta pada kegiatan sebelumnya.

- Jam 24.00 pm - 06.00 am

Kurun waktu ini dinamakan GREY STAGE. Pada kurun waktu ini, otak dalam keadaan rileks yang dalam karena harus beristirahat setelah beraktifitas pada stage sebelumnya.

b. Performance

Penampilan atau gaya mengajar harus selaras dengan waktu ketika sedang mengajar. Gunanya adalah menyikapi perubahan energi atau perubahan struktur otak. Performance atau gaya mengajar dibagi menjadi beberapa macam, yaitu:

- Water style

Penampilan ini adalah penampilan yang dingin, serius dan memperlihatkan kematangan. Pengajar harus banyak menggunakan tatapan mata dalam berkomunikasi untuk menajamkan perhatian pada satu per satu audiens.

- Fire style

Penampilan ini ditandai dengan penampilan yang penuh semangat dan berapi-api. Banyak teriak yang harus dikeluarkan dan gerakan-gerakan tegas yang menyimbolkan penuh energy.

➤ Earth style

Penampilan ini lebih banyak memunculkan cerita, kelucuan dan banyak menggunakan metafora dalam pembicaraan. Banyak menggunakan permainan dan mengadakan diskusi untuk memahami sesuatu.

➤ Sky style

Penampilan ini banyak mengajak untuk refleksi. Bicara tentang spiritualitas dan kebijaksanaan.

3. Magical opening

Langkah-langkah yang harus diperhatikan dalam membuat sebuah magical opening adalah sebagai berikut:

➤ Alpha state

Langkah ini adalah menarik kesadaran audiens kepada kondisi alpha. Intinya adalah membuat audiens rileks ketika ketika pertama kali bertemu. Membuat audiens rileks itu ada beberapa cara, antara lain dengan penampilan, gaya bicara, roman muka, atau memutar music rileks dikelas untuk menuggu mulai materi. Bisa juga dengan menceritakan sesuatu yang menyenangkan. Membuat cerita pengantar yang ringan.

➤ Positif words

Menyampaikan kalimat positif. Kalimat positif akan memacu otak untuk bekerja dengan senang, nyaman, dan bahagia. Kalimat yang harus disusun untuk sebuah pembukaan mengandung kalimat yang positif, yaitu kalimat yang mengarahkan audiens kepada pikiran yang pengajar kehendaki.

➤ Reframing

Membangkit kembali/reframing diperlukan dalam pembukaan ketika pengajar merasa perlu membuat suasana baru atas pikiran audiens. Dalam kalimat reframing yang dibuat harus mengandung unsure magical opening sebelumnya, yaitu unsure alpha state dan positif words.

➤ Shocking

Membuat kejutan. Membuat kejutan ini adalah hal penting karena ada audiens yang memang harus diberikan kejutan untuk menarik perhatian mereka. Shocking ini dapat berupa sulap, teka-teki otak dan sejenisnya.

4. Emotional shyncronizing

Tujuan dari langkah ini adalah membentuk suatu hubungan emosi yang kuat antara pengajar dan audiens. Ada hal yang mungkin saja terlupakan ketika pengajar berada didepan kelas, yaitu getaran emosi. Getaran emosi inilah yang memancar memenuhi ruangan

diamana pengajar berada dan ditangkap oleh orang-orang disekeliling. Apabila pengajar dalam kondisi emosi yang penuh untuk memperhatikan orang lain, maka getaran yang terpancar adalah getaran perhatian. Kemudian getaran perhatian ini akan ditangkap oleh orang lain, dan orang lain itu akan membalas dengan emosi perhatian pula.

5. Telling

Dalam menyampaikan pesan inti tidaklah terlalu susah karena bagi pengajar tentu saja sudah menguasai materi sepenuhnya. Menyampaikan pesan inti menjadi sangat mudah apabila pengajar sudah mempersiapkan lahan pikiran audiens. Mempersiapkan lahan pikiran audiens adalah menggunakan langkah-langkah sebelumnya.

Bandingkan ketika melihat seorang pengajar yang hanya duduk di balik podium sambil berceramah, atau hanya membacakan materi dari buku yang isinya sudah barang tentu juga dapat dibaca sendiri oleh audiens di rumah. Disisi lain cermati seorang pengajar yang berbaur dengan audiens, mereka sesekali berjalan ke audiens belakang, gerakan tubuhnya mewakili apa yang dibicarakannya, tatapan matanya menjangkau semua sudut kelas.

6. Emotional persuasion treatment

Emotional persuasion treatment yaitu penanganan emosi secara persuasive. Emosi audiens harus ditangani secara persuasive. Pengajar

harus mempunyai keakraban dengan mereka. Dalam emotional persuasion treatment ada dua langkah yang harus dilakukan, yaitu:

➤ Single binding pattern

Dalam langkah ini pengajar harus membuat sebuah pola (pattern) kalimat dimana kalimat tersebut sebenarnya terdiri dari dua kalimat namun dilekatkan (bind) sehingga terlihat menjadi satu (single). Penggunaan teknik single binding pattern ini untuk mengarahkan sebuah perintah tanpa penolakan, atau yang diberi perintah tidak sempat bertanya karena tergoda dengan akibat yang ditimbulkan oleh kalimatnya.

Contoh:

Semakin anda menciptakan suasana tenang di kelas, semakin anda pulang lebih cepat.

➤ Triangle code

Triangle code adalah kode segitiga untuk pernafasan. Dalam tubuh kita, ada hubungan yang secara alami terjadi antara nafas detak jantung, dan denyut otak. Dalam 1 kali tarik nafas = jantung berdetak 3 kali = otak berdenyut 9 kali.

Denyut otak inilah yang berpengaruh kepada gelombang dan frekuensi yang dihasilkan oleh pikiran. Pikiran akan menghasilkan gelombang yang dapat mengintervensi pikiran lainnya apabila otak berdenyut di bawah 120 kali/menit.

Dengan rumus 1:3:9 akan menghasilkan denyutan otak dibawah 120 kali maka kita harus mengatur nafas kita. Untuk menghasilkan gelombang atau frekuensi kuat dari diri kita, maka kita akan terapkan triangle code tersebut. Berapa putaran kita harus bernafas dalam satu menit? $120:9 = 13$ putaran. Jadi kalau rata-rata manusia normal bernafas sebanyak 25 kali/menit, maka kita harus membuat menjadi 13 kali/menit.²²

E. Subtansi Materi

Pada penelitian yang dilakukan, peneliti mengambil pokok bahasan Usaha, Energi, dan Daya.

1. Pengertian Usaha

Dalam fisika, pengertian usaha hamper sama dengan pengertian usaha daam kehidupan sehari-hari. Kesamaannya adalah dalam hal kegiatan dengan mengerahkan tenaga. Pengertian usaha dalam kehidupan sehari-hari selalu menyangkut tenaga atau energy. Apabila sesuatu melkukan suatu usaha maka harus mengeluarkan energy.²³ (Hari Subagya, 2007:97)

Usaha dalam fisika hanya dilakukan oleh gaya yang bekerja pada benda, dan suatu gaya dikatakan melakukan usaha pada benda hanya jika

²²*Ibid*, h. 114

²³Hari Subagya, *Sains Fisika 2 SMA*. (Jakarta: Bumi Aksara, 2007), h. 97

gaya tersebut menyebabkan benda berpindah.²⁴ (Marthen Kanginan, 2007:118)

➤ Rumus Usaha

Di SMP telah diketahui bahwa usaha berhubungan dengan gaya dan perpindahan. **Usaha** (diberi lambing W , dari bahasa Inggris “**work**”) didefinisikan sebagai hasil kali komponen gaya searah perpindahan (F) dengan besar perpindahannya (x). secara matematis, definisi ini

ditulis dengan rumus
$$W = F \Delta x$$

Untuk gaya (F) membentuk sudut terhadap perpindahan x , $F_x = F \cos$

$$W = F \Delta x \cos \alpha$$

Dengan 0° dan 180° adalah sudut terkecil antara F dan x .

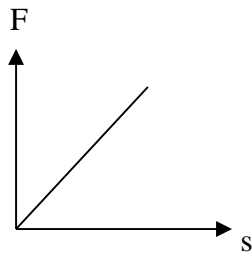
Dalam SI satuan usaha adalah joule (J), satuan gaya adalah newton, dan satuan perpindahan adalah meter.²⁵ (Marten kanginan, 2007:119)

➤ Menghitung Usaha dari Grafik F-x

²⁴Marthen Kanginan, *Fisika untuk SMA Kelas XI*. (Jakarta: Erlangga, 2007) h. 118

²⁵*Ibid.* h. 119

Apabila gaya yang bekerja pada suatu benda besar dan arahnya tetap maka grafik antara gaya F dan perpindahan s merupakan garis lurus yang sejajar dengan sumbu mendatar s , seperti grafik dibawah.



Gambar 2.1: Grafik Hubungan antara gaya dan perpindahan benda

Dari persamaan usaha dilakukan oleh gaya adalah $W = F s$. dari grafik pada gambar usaha sama dengan luas bangun yang dibatasi oleh garis grafik dengan sumbu mendatar s .

Dengan demikian dapat disimpulkan dari grafik F - s bahwa usaha yang dilakukan oleh gaya F sama dengan luas bangun yang dibatasi garis grafik dengan sumbu mendatar s .

2. Pengertian Energi

a. Energy Kinetik

Setiap benda yang bergerak memiliki energy. Angin yang bertiup sanggup memutar kincir, air terjun sanggup emutar turbin, dan gelombang air laut sanggup menggerakkan turbin. Selanjutnya, kincir atau turbin dapat digunakan untuk melakukan usaha, misalnya untuk memutar mesin atau generator pembangkit tenaga listrik. Energy yang dimiliki oleh angin, air terjun, atau benda-benda yang bergerak disebut

energy gerak atau energy kinetik. Dengan demikian energy kinetic adalah energy yang dimiliki benda karena geraknya. Nama energy kinetic diperkenalkan pertama kali oleh *Lord Kelvin*, fisikawan Inggris. Kata “kinetik” berasal dari bahasa Yunani yang berarti “gerak”.

Rumus energy kinetik

$$E_k = \frac{1}{2} m v^2$$

b. Energi potensial

Energy potensial merupakan energy yang dimiliki oleh benda karena keadaan atau kedudukannya. Adanya energy potensial tersebut disebabkan oleh pengaruh gaya konservatif.

Setiap benda yang berada pada suatu ketinggian dari permukaan bumi memiliki energy karena adanya gaya gravitasi bumi. Jika air danau dialirkan dengan deras ke lembah, dapat digunakan untuk menggerakkan turbin generator pembangkit tenaga listrik. Energy yang dimiliki oleh air danau maupun benda-benda yang lain yang kedudukannya lebih tinggi disebut energy potensial gravitasi.

Rumus energy potensial

$$E_p = m g h$$

BAB III

METODE PENELITIAN

A. Jenis Penelitian

Penelitian ini adalah penelitian tindakan kelas (*Classroom Action research*) yang pelaksanaannya terdiri dari lima tahapan, namun dalam kenyataannya tahap-tahap tersebut merupakan titik-titik kegiatan estapet dalam suatu siklus. Adapun tahap-tahap tersebut yaitu (1) pengembangan fokus masalah penelitian, (2) perencanaan penelitian, (3) pelaksanaan tindakan dan observasi, (4) analisis dan refleksi, (5) perencanaan tindakan lanjutan.¹

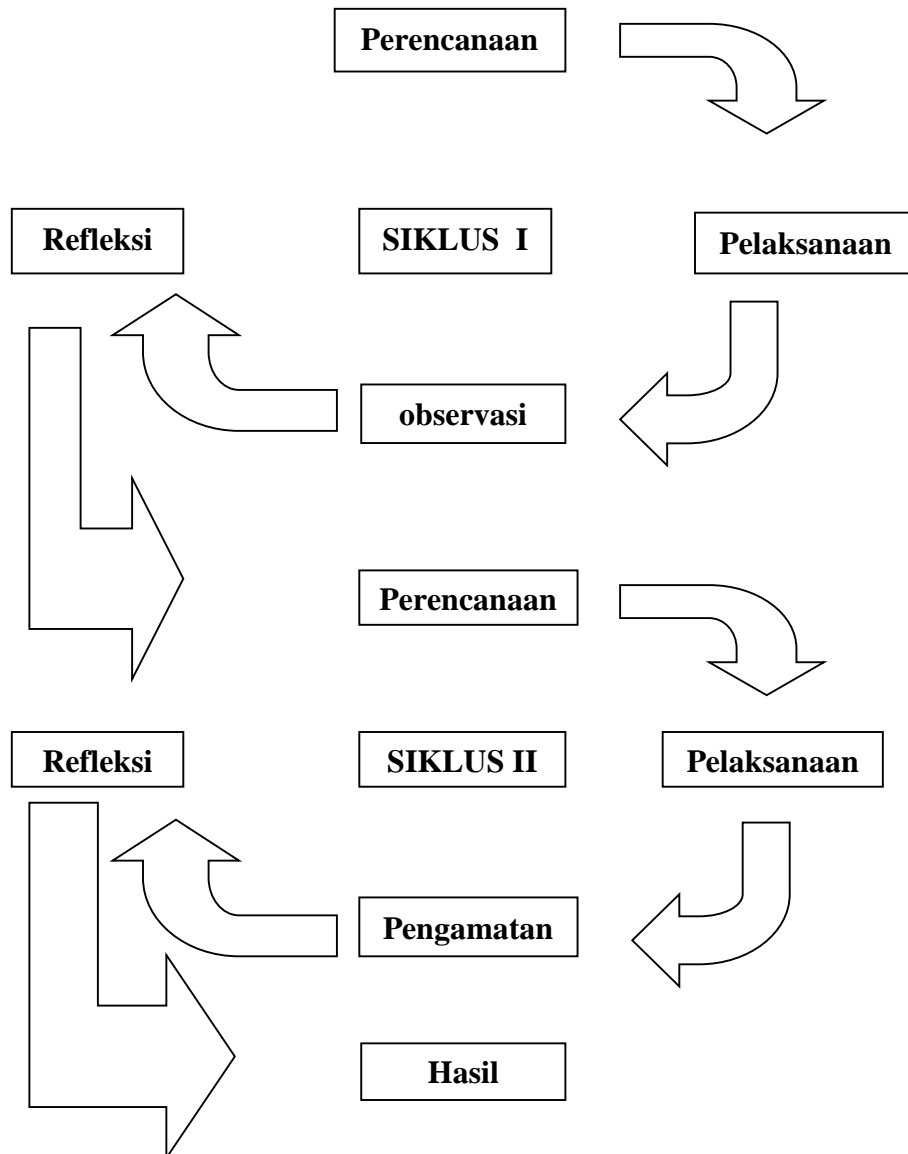
B. Subjek Penelitian

Adapun subjek Penelitian ini adalah 25 orang yang dilaksanakan di Kelas XI IPA₁ SMA Negeri 1 Lasusua Kabupaten Kolaka Utara semester ganjil tahun pelajaran 2011/2012.

¹ Wina Sanjaya, *Penelitian Tindakan Kelas*, (Jakarta: Kencana, 2009) h. 53

C. Desain Penelitian

Desain penelitian yang digunakan oleh peneliti adalah desain penelitian tindakan kelas Kurt Lewin sebagai berikut:



Gambar 3.1. Desain Penelitian Tindakan Kelas²

² Suharsimi Arikunto, *Penelitian Tindakan Kelas*. (Jakarta: Bumi Aksara, 2008), h. 16

D. Prosedur Penelitian

Pengumpulan data-data dilapangan, peneliti harus menguasai betul-betul bagaimana prosedur dan tahapan-tahapannya dari pengumpulan data.

Adapun tahap-tahap tersebut adalah:

1. Tahap Persiapan (*Planning*)

Kegiatan pada tahap ini meliputi persiapan-persiapan yang berhubungan dengan pelaksanaan penelitian, yaitu:

- a. Menelaah materi pelajaran fisika kelas XI IPA 1 SMA Negeri 1 Lasusua semester ganjil berdasarkan KTSP agar dapat diketahui materi yang akan diajarkan.
- b. Menentukan materi yang akan diajarkan dalam tahap I melalui metode pembelajaran *Smart Teaching* dengan pokok bahasan Usaha dan Energi
- c. Mempersiapkan RPP yang akan digunakan selama proses belajar berlangsung.
- d. Membuat format observasi untuk merekam bagaimana kondisi belajar mengajar di kelas ketika pelaksanaan tindakan berlangsung
- e. Merancang dan membuat soal, baik soal latihan kelas maupun tugas pekerjaan rumah, dan kuis yang akan diberikan
- f. Membuat Soal tes hasil belajar untuk mengukur hasil belajar Fisika siswa setelah diterapkan metode pembelajaran *Smart Teaching*. Soal yang diberikan sebanyak 5 item soal essay

2. Tahap Pelaksanaan Tindakan (*Action*)

Pelaksanaan tindakan pada tahap ini berlangsung selama 2 x 45 menit. Pertemuan pertama dan kedua diisi dengan kegiatan pembelajaran dan menerapkan metode pembelajaran *Smart Teaching*. Pada akhir pertemuan diisi dengan pemberian tes hasil belajar (ulangan harian untuk tahap I)

Secara umum tindakan yang dilakukan untuk setiap pertemuan pada siklus pertama ini adalah sebagai berikut:

- a. Mengidentifikasi keadaan awal siswa sebelum penelitian.
- b. Sebelum proses pembelajaran berlangsung diinformasikan kepada siswa bahwa mereka sedang diteliti
- c. Melaksanakan proses pembelajaran sesuai dengan skenario yang disusun
- d. Guru melakukan magical opening/pembukaan yang menarik dengan memutar musik instrument
- e. Guru melakukan emotional shyncrinizing dengan membentuk suatu hubungan emosi yang kuat antara guru dan siswa.
- f. Guru melakukan telling, yaitu menyampaikan pesan inti pada materi pembelajaran.
- g. Guru melakukan emotional persuasion treatmen, yaitu penanganan emosi secara persuasif terhadap siswa trouble maker.
- h. Memberikan contoh soal sesuai dengan materi yang diajarkan.
- i. Siswa diberikan kesempatan untuk mengangkat sebuah kartu yang berisi soal tentang materi yang telah dijelaskan.

- j. Meluruskan jawaban siswa berdasarkan soal yang ada pada kartu.
 - k. Memberikan latihan soal sebanyak 3 soal essay
 - l. Siswa diberikan kesempatan untuk mengerjakan soal di depan papan tulis. Kegiatan ini bertujuan untuk melihat sejauh mana kreativitas siswa dalam mengerjakan soal.
 - m. Memberikan penjelasan yang lebih ringkas jika siswa mengerjakan soal terlalu panjang.
 - n. Memantau keaktifan dan kesungguhan siswa dalam proses pembelajaran berdasarkan pedoman observasi.
 - o. Mengumpulkan tugas, memeriksa dan materi umpan balik.
 - p. Memberikan tes akhir pokok bahasan yang menjadi penutup tahap I.
3. Tahap Observasi

Pada tahap ini dilakukan proses observasi dan evaluasi, yakni mengamati segala aktivitas siswa yang terjadi selama pelaksanaan tindakan berlangsung dengan menggunakan lembar observasi. Selanjutnya evaluasi dilaksanakan diakhir siklus pertama dengan memberikan tes tertulis untuk mengetahui hasil yang dicapai siswa setelah diberi tindakan.

4. Refleksi

Hasil yang diperoleh dalam observasi dikumpulkan serta dianalisis, dan dari analisis tersebut peneliti merefleksikan diri dengan melihat kegiatan-kegiatan yang dilakukan dan digunakan sebagai acuan dalam pelaksanaan kegiatan pada siklus berikutnya. Adapun hal yang masih kurang perlu

diperbaiki dan dikembangkan dan hal yang baik tetap dipertahankan pada pelaksanaan selanjutnya.

E. Instrument Penelitian

Adapun instrument penelitian data yang akan dilakukan dalam penelitian ini adalah:

1. Tes

Tes dapat digunakan dalam berbagai macam penilaian atau evaluasi, antara lain dalam setiap macam ulangan, ujian akhir semester, dan lainnya. Tes merupakan alat ukur yang penting, karena menilai (1) hasil belajar yang telah dilakukan dan (2) jalannya proses belajar.³

2. Lembar Observasi

Observasi sebagai alat pengumpul data banyak digunakan untuk mengukur tingkah laku individu ataupun proses terjadinya suatu kegiatan. Adapun Lembar observasi yang digunakan adalah berupa catatan tentang bagaimana aktivitas siswa selama proses pembelajaran berlangsung.⁴

F. Teknik Analisa Data

Adapun teknik analisis data yang digunakan adalah analisis kuantitatif dan analisis kualitatif.

³ Muhammad Arif Tiro, *Penelitian Skripsi*. (Makassar: Andira Publisher, 2009), h. 88.

⁴ Nana Sudjana, *Penelitian dan Penilaian Pendidikan*. (Bandung: Sinar Baru Algesindo, 2004), h. 109.

1. Analisis deskriptif kualitatif, yaitu teknik analisis dan interpretasi data dalam bentuk pendapat ataupun dari pengamatan dan observasi.
2. Analisis deskriptif kuantitatif, yaitu teknik analisis data yang mempersentasikan hasil penelitian untuk membuktikan kebenaran secara keseluruhan dengan rumus:

Membuat tabel distribusi frekuensi relatif

a. Persentase

$$P = \frac{f}{N} \times 100$$

Dimana:

P = Angka persentase

f = frekuensi yang dicari persentasenya

N = Jumlah frekuensi⁵

b. Menghitung Rata-rata (mean)

$$\bar{x} = \frac{\sum_{i=1}^n x_i}{n}$$

Dimana

\bar{x} = Rata-rata

x_i = Frekuensi

⁵ Iqbal Hasan, *Pokok-pokok Materi Statistik I*, (Jakarta: Bumi Aksara, 1999), h. 51

n = jumlah frekuensi⁶

Pedoman yang akan digunakan untuk mengubah skor mentah yang diperoleh siswa menjadi skor standar (nilai) untuk mengetahui tingkat kemampuan siswa mengikuti prosedur yang telah ditetapkan Depdikbud (2003) yaitu:

Tabel 3.1

Tingkat Penguasaan Materi

Tingkat Penguasaan Materi (%)	Kategori Hasil Belajar
0-34	Sangat rendah
35-54	Rendah
55-64	Sedang
65-84	Tinggi
85-100	Sangat Tinggi ⁷

3. Indikator Keberhasilan (ketuntasan hasil belajar)

Ukuran dari peningkatan hasil belajar fisika siswa adalah hasil tes siswa sudah menunjukkan peningkatan ketuntasan belajar. Peneliti menetapkan nilai rata-rata dikatakan tuntas jika memperoleh skor minimal 65 dari skor ideal, dan tuntas secara klasikal apabila minimal 85 % dari jumlah siswa yang telah tuntas belajar.

⁶ Muhammad Arif Tiro, *Dasar-Dasar Statistik*, (Cet II; Makassar: Universitas Negeri Makassar, 2000), h. 132

⁷ Depdiknas, *Pedoman Umum system Pengujian Hasil Kegiatan Minat Belajar*, <http://www.google.com>2009 (27 Juli 2011)

BAB IV

HASIL PENELITIAN DAN PEMBAHASAN

A. Hasil Penelitian

1. Nilai Rapor Siswa Sebelum Tindakan

Adapun data hasil belajar fisika siswa kelas XI IPA 1 SMAN 1 Lasusua kabupaten Kolaka Utara yang diambil dari nilai rapor siswa semester sebelum naik kelas XI adalah sebagai berikut:

Tabel 4.1

Nilai Rapor Siswa Sebelum Naik Kelas XI

No	Nis	Nama	Nilai
1	3670	Ahdar Hasanuddin	95
2	3674	Ahmad Syarif	77
3	3675	Ajeng Dwi Riani	75
4	3703	Astuty As'ad	70
5	3717	Andi Ramlawati	75
6	3689	Baso Sumange Alam	72
7	3718	Eka Faradillah	80
8	3737	Fatmawati Ikhwan	81
9	3756	Haekal Muhammad	80
10	3765	Hidayatullah	85
11	3773	Iswadi Idris. HS	72
12	3783	Kamida	72
13	3799	Muh. Syakur Badi'i	70
14	3810	Munirah	75
15	3816	Nureka Pratiwi Wulandari	75
16	3828	Nurul Izzah	75
17	3835	Padli	75
18	3837	Rafi'a Rezki	75
19	3843	Rezki Ramadhani	72
20	3850	Selvi Mariana Belo	74
21	3859	Siti Nerul Enggar	80

22	3878	St. Nerul Enggar	75
23	3881	Fatimah	70
24	3899	Ummu Kalsum	75
25	3906	Yuwalida	72
Jumlah			1897

Berdasarkan nilai rapor siswa kelas XI IPA 1 SMAN 1 Lasusua kabupaten Kolaka Utara dianalisis secara deskriptif. Berikut hasil deskriptifnya:

$$\bar{x} = \frac{\sum_{i=1}^n xi}{n} = \frac{1897}{25} = 75,88$$

Adapun statistik distribusi skor yang diperoleh dapat disajikan dalam tabel statistic sebagai berikut:

Tabel 4.2
Statistik Nilai Rapor Fisika
Kelas XI IPA 1 SMAN 1 Lasusua

No	Statistik	Nilai Statistik
1	Subjek Penelitian	25
2	Skor Ideal	100,00
3	Skor Maksimum	95,00
4	Skor Minimum	70,00
5	Rentang Skor	25,00
6	Skor Rata-Rata	75,88

Dari tabel diatas dilihat bahwa skor rata-rata nilai rapor fisik siswa kelas XI IPA 1 SMAN 1 Lasusua sebesar 75,88. Rentang skor siswa 25 dari

skor maksimum 95 dan skor minimum 70. Dengan rentang skoe 25 ini menunjukkan bahwa kemampuan siswa merata.

Jika skor hasil rapor fisika siswa dikelompokkan kedalam lima kategori, maka diperoleh distribusi frekuensi dan persentase sebagai berikut:

Tabel 4.3
Distribusi Frekuensi dan persentase
Nilai Rapor Fisika Siswa Kelas XI IPA 1

Skor	Kategori	Frekuensi	Persentase (%)
0 – 34	Sangat Rendah	0	0
35 – 54	Rendah	0	0
55 – 64	Sedang	0	0
65 – 84	Tinggi	23	92,00
85 – 100	Sangat Tinggi	2	8,00
Jumlah		25	100%

Dari data tersebut diketahui bahwa prestasi belajar fisika siswa cukup bagus, hal ini terbukti dengan 92,00 % berada pada kategori tinggi dan 2 orang berada pada kategori sangat tinggi. Berdasarkan data tersebut peneliti harus meningkatkan prestasi belajar siswa dari tinggi menjadi sangat tinggi.

Tabel 4.4
Deskripsi Ketuntasan Belajar Siswa
Berdasarkan Nilai Rapor

Skor	Kategori	Frekuensi	Persentase (%)
0 – 64	Tidak Tuntas	0	0
65 – 100	Tuntas	25	100
Jumlah		25	100

Dari tabel di atas menunjukkan persentase ketuntasan belajar sebesar 100 % dari 25 siswa. Hal ini berarti bahwa siswa kelas XI IPA 1 memiliki prestasi belajar yang sangat ideal. Namun hal itu juga menjadi tugas peneliti untuk meningkatkan prestasi belajar mereka dari segi individu dari kategori tinggi menjadi sangat tinggi.

2. Siklus I

a. Rencana Pelaksanaan Pembelajaran

Pada siklus I ini, peneliti melakukan 3 kali pertemuan atau 6 jam pelajaran. Selama 3 pertemuan ini peneliti menggunakan 3 RPP yakni seperti yang tertera berikut ini:

- Standar kompetensi : Menganalisis gejala alam dan keteraturannya dalam cakupan mekanika benda titik.
- Kompetensi Dasar : Menganalisis hubungan antara usaha, perubahan energi dan daya

➤ Indikator:

1. Mendeskripsikan hubungan antara usaha, gaya, dan perpindahan.
2. Menghitung besar energi potensial (gravitasi dan pegas) dan energi kinetik.
3. Menganalisis hubungan antara usaha dan energi kinetik.
4. Menganalisis hubungan antara usaha dengan energi potensial.
5. Merumuskan hubungan antara daya dan usaha
6. Merumuskan hubungan antara daya dan energy kinetic
7. Merumuskan hubungan antara daya dan energy potensial

➤ Tujuan pembelajaran:

Setelah kegiatan pembelajaran selesai, siswa(i) diharapkan mampu:

1. Menjelaskan pengertian usaha.
2. Menjelaskan hubungan antara besaran usaha, gaya, dan perpindahan.
3. Menyebutkan faktor-faktor yang mempengaruhi usaha.
4. Menyelesaikan soal usaha yang dilakukan oleh gaya yang besarnya berubah-ubah.
5. Menyelesaikan soal hubungan antara usaha dengan perubahan energi kinetik.
6. Menjelaskan pengertian energi potensial.
7. Menyelesaikan soal hubungan antara usaha dengan energi potensial.
8. Menyelesaikan soal hubungan antara daya dengan usaha

9. Menyelesaikan hubungan antara daya dengan energy kinetic
10. Menyelesaikan hubungan antara daya dengan energy potensial

➤ Materi Pembelajaran:

Pertemuan I: Usaha

Pertemuan II: Energi kinetic, energy potensial dan energy mekanik

Pertemuan III: Daya

➤ Metode Pembelajaran

a. *Smart Teaching*

b. Ceramah

c. Observasi

➤ Sumber belajar:

a. Buku Fisika untuk SMA Kelas XI penerbit erlangga

b. Buku kumpulan soal fisika Untuk SMA

➤ Langkah-langkah Kegiatan

1. Kegiatan awal

a. Menyiapkan siswa untuk belajar sambil berdo'a.

b. Memperkenalkan diri kepada siswa

c. Mengabsen siswa

d. Memutar music instrument untuk membuat siswa lebih rileks

kurang lebih 3 menit

- e. Memberikan motivasi kepada siswa seperti “semakin sulit pelajaran yang kita pelajari maka semakin bertambah luaslah wawasan dan pengetahuan yang kita miliki”
- f. Apersepsi dengan memperkenalkan pelajaran selanjutnya

2. Kegiatan inti

- a. Peserta didik diberikan stimulus berupa pemberian materi oleh guru
- b. Guru memberikan kesempatan kepada siswa untuk mengangkat kartu untuk mengecek pemahaman siswa dari materi yang diajarkan.
- c. Peserta didik dan guru secara bersama-sama membahas contoh mengenai cara menyelesaikan soal
- d. Guru memberikan latihan soal kepada siswa untuk memperdalam pemahaman siswa terhadap materi yang diajarkan.
- e. Secara acak guru meminta siswa untuk menuliskan jawaban di papan tulis.
- f. Siswa diberi penghargaan sesuai dengan prestasinya.
- g. Guru meminta siswa yang lain untuk mengecek kembali jawaban yang telah ditulis.
- h. Guru membimbing siswa untuk menentukan jawaban yang paling tepat dari beberapa jawaban yang telah dibuat oleh siswa

3. Kegiatan penutup

- a. Dengan bimbingan guru, siswa diminta membuat rangkuman.
- b. Siswa dan guru melakukan refleksi
- c. Guru menutup pelajaran dengan memberikan tugas (PR)

➤ Penilaian

- a. Tugas individu, maupun kelompok.
- b. Observasi, sikap dan tingkah laku siswa dalam mengikuti proses pembelajaran di dalam kelas.

b. Analisis Kualitatif

a) Hasil Observasi

Adapun hasil observasi yang diperoleh melalui lembar observasi pada siklus I adalah sebagai berikut:

Tabel 4.5
Lembar Observasi Siklus I Pada Pertemuan I
Siswa Kelas XI IPA 1 SMAN 1 Lasusua

No	Indikator	Skala Penilaian				Jumlah Siswa
		4	3	2	1	
1	Kehadiran siswa pada saat proses belajar berlangsung	25	-	-	-	25
2	Keaktifan siswa pada saat pembahasan contoh soal	17	5	-	3	25
3	Ketelitian siswa dalam menjawab soal yang ada	12	9	2	2	25

	pada kartu					
4	Keaktifan siswa bertanya dalam proses belajar mengajar.	3	3	-	19	25
5	Kemampuan siswa menanggapi jawaban dari siswa lain	2	3	-	20	25
6	Kemampuan siswa menjawab dengan benar dalam mengerjakan latihan soal	14	6	3	2	25
7	Memperhatikan guru pada saat mengajar	15	5	3	2	25

Tabel 4.6

Lembar Observasi Siklus I Pada Pertemuan II

Siswa Kelas XI IPA 1 SMAN 1 Lasusua

No	Indikator	Skala Penilaian				Jumlah Siswa
		4	3	2	1	
1	Kehadiran siswa pada saat proses belajar berlangsung	25	-	-	-	25
2	Keaktifan siswa pada saat pembahasan contoh soal	19	4	-	2	25
3	Ketelitian siswa dalam menjawab soal yang ada pada kartu	14	7	2	2	25
4	Keaktifan siswa bertanya dalam proses belajar	3	3	-	19	25

	mengajar.					
5	Kemampuan siswa menanggapi jawaban dari siswa lain	2	3	-	20	25
6	Kemampuan siswa menjawab dengan benar dalam mengerjakan latihan soal	16	4	3	2	25
7	Memperhatikan guru pada saat mengajar	16	4	3	2	25

Tabel 4.7
Lembar Observasi Siklus I Pada Pertemuan III
Siswa Kelas XI IPA 1 SMAN 1 Lasusua

No	Indikator	Skala Penilaian				Jumlah siswa
		4	3	2	1	
1	Kehadiran siswa pada saat proses belajar berlangsung	25	-	-	-	25
2	Keaktifan siswa pada saat pembahasan contoh soal	20	3	-	2	25
3	Ketelitian siswa dalam menjawab soal yang ada pada kartu	12	9	2	2	25
4	Keaktifan siswa bertanya dalam proses belajar mengajar.	5	3	-	17	25
5	Kemampuan siswa menanggapi jawaban dari	4	3	-	21	25

	siswa lain					
6	Kemampuan siswa menjawab dengan benar dalam mengerjakan latihan soal	14	6	3	2	25
7	Memperhatikan guru pada saat mengajar	16	5	3	2	25

Tabel 4.8
Rubrik Lembar Observasi

No	Rubrik			
	4	3	2	1
1	Siswa hadir semua	Siswa 1 orang absen	Siswa 2 orang	Siswa lebih dari 3 orang absen
2	Memberikan umpan balik dengan benar	Memberikan umpan balik berdasarkan logika	Memberikan umpan balik banyak salah	Memberikan umpan balik asal-asalan
3	Alasan jawaban berdasarkan konsep	Alasan jawaban berdasarkan logika	Alasan jawaban kurang tepat	Alasan jawaban asal-asalan
4	Bertanya dan memperhatikan	Bertanya tapi tidak memperhatikan	Bertanya asal-asalan	Tidak bertanya sama sekali
5	Tanggapan tepat	Tanggapan berdasarkan logika	Tanggapan kurang tepat	Tidak menanggapi sama sekali

6	Penyelesaian soal benar semua	Penyelesaian soal salah satu baris	Penyelesaian soal salah 2 baris	Penyelesaian soal salah semua
7	Mendengar, melihat dan mengerjakan	Mendengar, Melihat tapi masih perlu bimbingan	Mendengar dan melihat	Tidak memperhatikan sama sekali

- Kehadiran siswa siklus I mencapai 100% dan tidak pernah turun ke pertemuan selanjutnya, yaitu pertemuan kedua dan ketiga.
- Keaktifan siswa pada saat pembahasan contoh soal setiap pertemuan mengalami peningkatan, karena mereka tertarik dengan tehnik penyelesaian soal yang peneliti berikan dan gaya umpan balik peneliti berikan.
- Ketelitian siswa dalam menjawab soal yang ada pada kartu terdapat dua orang siswa mendapat skor 1 karena mereka selalu menjawab asal-asalan tentang soal yang ada pada *calling card*. Hal ini terjadi karena kemampuan berhitung mereka masih minim dan selalu menggunakan kalkulator.
- Keaktifan bertanya siswa dalam proses belajar mengajar masih tergolong minim karena mereka kurang percaya diri bertanya kepada pengajar tapi mereka selalu bertanya kepada teman sebangku atau teman

lain yang lebih tahu. Sebagian dari mereka cenderung memperhatikan jawaban dari peneliti jika siswa lain sedang bertanya.

- Kemampuan siswa menanggapi jawaban dari siswa lain masih banyak yang mendapatkan skor 1 karena mereka kurang percaya diri terhadap jawaban yang mereka miliki.
- Kemampuan siswa menjawab dengan benar dalam mengerjakan latihan soal selalu mengalami peningkatan pada setiap pertemuan karena rata-rata dari mereka sudah memiliki konsep dasar yang lebih baik.
- Siswa yang memperhatikan guru pada saat mengajar juga mengalami peningkatan pada setiap pertemuan karena mereka tertarik dengan gaya pengajar pada saat menerangkan materi.

b) Refleksi Siklus I

Pada siklus I ini, peneliti melakukan refleksi terhadap hasil kegiatan pembelajaran baik yang positif maupun negatif. Pada pertemuan pertama, materi pelajaran yang diberikan adalah usaha dengan menggunakan metode smart teaching dan peneliti juga membuat LKS sebagai pedoman untuk memberikan contoh soal dan latihan soal kepada siswa. Kegiatan pembelajaran berlangsung dengan baik meskipun terdapat siswa ingin menguji peneliti tentang konsep yang diberikan. Namun demikian hal itu tidak mengurangi semangat siswa yang lain untuk menerima pelajaran.

Pada pertemuan berikutnya, dengan materi pembelajaran menganalisis besaran yang ada pada energi kinetik, energi potensial, energi mekanik, dan hukum kekekalan energi kemampuan mengerjakan

soal siswa mengalami peningkatan yang sangat pesat mereka tidak lagi menggunakan kalkulator dalam mengerjakan soal tapi mereka sudah mulai menggunakan metode penyelesaian soal yang peneliti ajarkan kepada mereka. semangat untuk menambah wawasan mereka juga mengalami peningkatan, selain itu siswa juga merasa lebih rileks ketika menerima pelajaran sehingga sesulit apapun soal yang diberikan mereka dapat menyelesaikannya dengan baik.

Kemudian pada pertemuan berikutnya, terdapat beberapa siswa yang tidak mengerjakan PR namun peneliti tidak memberikan sanksi kepada siswa. Peneliti hanya memberikan motivasi dan sindiran halus kepada mereka agar mereka tetap fokus terhadap pelajaran berikutnya. Pada pertemuan ini mereka masih tetap semangat untuk menerima materi pelajaran dan peneliti juga menginformasikan kepada mereka bahwa tes siklus I akan dilaksanakan pada pertemuan berikutnya.

Kegiatan tes siklus I berjalan dengan lancar. siswa mengerjakan soal tanpa menggunakan kalkulator dan bekerja sama dengan siswa lain hal ini terbukti dengan proses penyelesaian soal mereka tidak ada yang sama persis dengan siswa lain, walaupun hasil akhir jawaban mereka sama dan benar. Selain itu, mereka juga memiliki waktu lebih dalam menyelesaikan soal.

Berdasarkan data hasil observasi pada awal pelaksanaan siklus I peneliti merasakan beberapa kesulitan yaitu:

- 1) Pada pertemuan pertama masih banyak diantara siswa yang menggunakan alat hitung dalam mengerjakan soal.
- 2) kebanyakan dari mereka belum tahu menyederhanakan proses penyelesaian soal yang lebih sistematis dan tidak memerlukan cakaran yang sangat panjang.
- 3) Kurangnya fasilitas pribadi yang dimiliki siswa sehingga mereka selalu bergantung kepada guru dan perpustakaan sekolah.
- 4) Terkadang siswa masih bingung dengan soal yang berbeda dengan konsep dan persamaan yang sama.
- 5) Waktu belajar yang masih kurang jika dibandingkan dengan materi yang akan diberikan, sehingga peneliti memberikan pelajaran tambahan di sore hari kepada siswa.

c. Analisis Kuantitatif

Tabel 4.9
Peningkatan Prestasi Belajar Fisika Siklus I
Kelas XI IPA 1 SMAN 1 Lasusua

No	Nis	Nama	Nilai Rapor	Siklus I	Peningkatan
1	3670	Ahdar Hasanuddin	95	100	5
2	3674	Ahmad Syarif	77	100	23
3	3675	Ajeng Dwi Riani	75	100	25
4	3703	Astuty As'ad	70	70	0
5	3717	Andi Ramlawati	75	55	-20
6	3689	Baso Sumange Alam	72	100	28
7	3718	Eka Faradillah	80	100	20
8	3737	Fatmawati Ikhwan	81	100	19
9	3756	Haekal Muhammad	80	100	20
10	3765	Hidayatullah	85	70	-15

11	3773	Iswadi Idris. HS	72	65	-7
12	3783	Kamida	72	80	8
13	3799	Muh. Syakur Badi'i	70	100	30
14	3810	Munirah	75	100	25
15	3816	Nureka Pratiwi. W	75	80	5
16	3828	Nurul Izzah	75	70	-5
17	3835	Padli	75	100	25
18	3837	Rafi'a Rezki	75	65	10
19	3843	Rezki Ramadhani	72	80	8
20	3850	Ria andriyani	74	80	6
21	3859	Selvi Mariana Belo	80	80	0
22	3878	St. Nerul Enggar	75	75	0
23	3881	St. Fatimah	70	50	-20
24	3899	Ummu Kalsum. A	75	100	25
25	3906	Yuwalida	72	100	28
Jumlah			1897	2120	223

Hasil tes siklus I siswa kelas XI IPA 1 SMAN 1 Lasusua kabupaten Kolaka Utara dianalisis secara deskriptif. Berikut hasil deskriptifnya:

$$\bar{x} = \frac{\sum_{i=1}^n xi}{n} = \frac{2120}{25} = 84,80$$

Aapun data penurunan dan peningkatan prestasi siswa dapat dilihat pada tabel berikut:

Tabel 4.10
Peningkatan dan Penurunan prestasi Belajar Fisika
Kelas XI IPA 1 SMAN 1 Lasusua

No	Kategori	Frekuensi	Persentase (%)
1	Meningkat	20	80,00

2	Menurun	5	20,00
Jumlah		25	100

Adapun statistik distribusi skor yang diperoleh dapat disajikan dalam tabel statistic sebagai berikut:

Tabel 4.11
Statistik Prestasi Belajar Fisika Siklus I
Kelas XI IPA 1 SMAN 1 Lasusua

No	Statistik	Nilai Statistik
1	Subjek Penelitian	25
2	Skor Ideal	100,00
3	Skor Maksimum	100,00
4	Skor Minimum	50,00
5	Rentang Skor	50,00
6	Skor Rata-Rata	84,80

Dari tabel diatas dilihat bahwa skor rata-rata prestasi belajar fisika Siklus I siswa kelas XI IPA 1 SMAN 1 Lasusua sebesar 84,80. Rentang skor siswa 50 dari skor maksimum 100 dan skor minimum 50. Dengan rentang skor ini menunjukkan bahwa kemampuan siswa ada yang sangat baik dan ada yang masih buruk.

Jika skor hasil rapor fisika siswa dikelompokkan kedalam lima kategori, maka diperoleh distribusi frekuensi dan persentase sebagai berikut:

Tabel 4.12
Distribusi Frekuensi dan persentase
Prestasi Belajar Fisika Siklus I Siswa Kelas XI IPA 1

Skor	Kategori	Frekuensi	Persentase (%)
0 – 34	Sangat Rendah	0	0
35 – 54	Rendah	1	4,00
55 – 64	Sedang	1	4,00
65 – 84	Tinggi	14	56,00
85 – 100	Sangat Tinggi	9	36,00
Jumlah		25	100%

Dari table 4.7 menunjukkan bahwa presentase skor prestasi belajar fisika siswa siklus I setelah diterapkan metode pembelajaran *Smart Teaching* sebesar 0 % berada pada kategori sangat rendah, 4 % berada pada kategori rendah dan sedang, 56,00 % berada pada kategori tinggi dan 36,00% berada pada kategori sangat tinggi, selain itu skor hasil rata-rata prestasi belajar siswa sebesar 84,88. Berdasarkan data tersebut dapat disimpulkan bahwa prestasi belajar fisika siswa sudah mengalami peningkatan jika dibandingkan dengan nilai rapor mereka.

Tabel 4.13
Deskripsi Ketuntasan Belajar Siswa Siklus I

Skor	Kategori	Frekuensi	Persentase (%)
0 – 64	Tidak Tuntas	2	8,00

65 – 100	Tuntas	23	92,00
Jumlah		25	100

Dari tabel diatas menunjukkan persentase ketuntasan belajar sebesar 92,00 % atau 23 dari 25 siswa termasuk dalam kategori tuntas dan 8,00 % atau 2 dari 25 siswa berada dalam kategori tidak tuntas, berarti terdapat 2 orang siswa terdapat 2 orang siswa yang perlu dibimbing dan diadakan perbaikan karena belum mencapai kriteria ketuntasan belajar.

3. Siklus II

a. Rencana Pelaksanaan Pembelajaran

Pada siklus I ini, peneliti melakukan 3 kali pertemuan atau 6 jam pelajaran. Selama 3 pertemuan ini peneliti menggunakan 3 RPP yakni seperti yang tertera berikut ini:

- Standar kompetensi : Menganalisis gejala alam dan keteraturannya dalam cakupan mekanika benda titik.
- Kompetensi Dasar : Menerapkan hukum kekekalan energi mekanik untuk menganalisis gerak dalam kehidupan sehari-hari.
- Indikator:
 1. Menerapkan hukum kekekalan energi mekanik pada gerak jatuh bebas.
 2. Menerapkan hukum kekekalan energi mekanik pada gerak benda pada bidang lingkaran.

➤ Tujuan pembelajaran:

Setelah kegiatan pembelajaran selesai, siswa(i) diharapkan mampu:

1. Menjelaskan hukum kekekalan energi mekanik.
2. Menyebutkan syarat terjadinya energi mekanik benda bersifat kekal.
3. Menjelaskan penerapan hukum kekekalan energi mekanik pada gerak jatuh bebas.
4. Menjelaskan penerapan hukum kekekalan energi mekanik pada gerak benda pada bidang lingkaran.

➤ Materi Pembelajaran:

Pertemuan I: Energi mekanik pada gerak jatuh bebas

Pertemuan II: Energi mekanik pada gerak melingkar

➤ Metode Pembelajaran

a. *Smart Teaching*

b. Ceramah

c. Observasi

➤ Sumber belajar:

a. Buku Fisika untuk SMA Kelas XI penerbit erlangga

b. Buku kumpulan soal fisika Untuk SMA

➤ Langkah-langkah Kegiatan

1. Kegiatan awal

a. Menyiapkan siswa untuk belajar sambil berdo'a.

- b. Mengabsen siswa
- c. Memutar music instrument untuk membuat siswa lebih rileks kurang lebih 3 menit
- d. Memberikan motivasi kepada siswa seperti” untuk menguasai fisika diperlukan dua kunci, yaitu rajin mengerjakan soal dan rajin bertanya jika terdapat sola yang tidak diketahui”.
- e. Apersepsi dengan memperkenalkan pelajaran selanjutnya atau menginformasikan kepada mereka bahwa akan dilaksanakan tes siklus II.

2. Kegiatan inti

- a. Peserta didik diberikan stimulus berupa pemberian materi oleh guru
- b. Guru memberikan kesempatan kepada siswa untuk mengangkat kartu untuk mengecek pemahaman siswa dari materi yang diajarkan.
- c. Peserta didik dan guru secara bersama-sama membahas contoh mengenai cara menyelesaikan soal
- d. Guru memberikan latihan soal kepada siswa untuk memperdalam pemahaman siswa terhadap materi yang diajarkan.
- e. Secara acak guru meminta siswa untuk menuliskan jawaban di papan tulis.
- f. Siswa diberi penghargaan sesuai dengan prestasinya.

- g. Guru meminta siswa yang lain untuk mengecek kembali jawaban yang telah ditulis.
- h. Guru membimbing siswa untuk menentukan jawaban yang paling tepat dari beberapa jawaban yang telah dibuat oleh siswa

3. Kegiatan penutup

- a. Dengan bimbingan guru, siswa diminta membuat rangkuman.
- b. Siswa dan guru melakukan refleksi
- c. Guru menutup pelajaran dengan memberikan tugas (PR)

➤ Penilaian

- a. Tugas individu, maupun kelompok.
- b. Observasi, sikap dan tingkah laku siswa dalam mengikuti proses pembelajaran di dalam kelas.

b. Analisis Kualitatif

a) Hasil Observasi

Adapun hasil observasi yang diperoleh melalui lembar observasi pada siklus II adalah sebagai berikut:

Tabel 4.14
Lembar Observasi Siklus II Pada Pertemuan I
Siswa Kelas XI IPA 1 SMAN 1 Lasusua

No	Indikator	Skala Penilaian				Jumlah Siswa
		4	3	2	1	
1	Kehadiran siswa pada saat proses belajar berlangsung	24	1	-	-	25
2	Keaktifan siswa pada saat pembahasan contoh soal	19	5	-	1	25
3	Ketelitian siswa dalam menjawab soal yang ada pada kartu	20	4	-	1	25
4	Keaktifan siswa bertanya dalam proses belajar mengajar.	17	7	-	1	25
5	Kemampuan siswa menanggapi jawaban dari siswa lain	8	2	-	15	25
6	Kemampuan siswa menjawab dengan benar dalam mengerjakan latihan soal	18	6	-	1	25
7	Memperhatikan guru pada saat mengajar	20	4	-	1	25

Tabel 4.15
Lembar Observasi Siklus II Pada Pertemuan II
Siswa Kelas XI IPA 1 SMAN 1 Lasusua

No	Indikator	Skala Penilaian				Jumlah Siswa
		4	3	2	1	
1	Kehadiran siswa pada saat proses belajar berlangsung	25	-	-	-	25
2	Keaktifan siswa pada saat pembahasan contoh soal	22	3	-	-	25
3	Ketelitian siswa dalam menjawab soal yang ada pada kartu	21	4	-	-	25
4	Keaktifan siswa bertanya dalam proses belajar mengajar.	18	7	-	-	25
5	Kemampuan siswa menanggapi jawaban dari siswa lain	10	3	-	12	25
6	Kemampuan siswa menjawab dengan benar dalam mengerjakan latihan soal	16	4	3	2	25
7	Memperhatikan guru pada saat mengajar	23	2	-	-	25

Tabel 4.16
Rubrik Lembar Observasi Siklus II

No	Rubrik			
	4	3	2	1
1	Siswa hadir semua	Siswa 1 orang absen	Siswa 2 orang	Siswa lebih dari 3 orang absen
2	Memberikan umpan balik dengan benar	Memberikan umpan balik berdasarkan logika	Memberikan umpan balik banyak salah	Memberikan umpan balik asal-asalan
3	Alasan jawaban berdasarkan konsep	Alasan jawaban berdasarkan logika	Alasan jawaban kurang tepat	Alasan jawaban asal-asalan
4	Bertanya dan memperhatikan	Bertanya tapi tidak memperhatikan	Bertanya asal-asalan	Tidak bertanya sama sekali
5	Tanggapan tepat	Tanggapan berdasarkan logika	Tanggapan kurang tepat	Tidak menanggapi sama sekali
6	Penyelesaian soal benar semua	Penyelesaian soal salah satu baris	Penyelesaian soal salah 2 baris	Penyelesaian soal salah semua
7	Mendengar, melihat dan mengerjakan	Mendengar, Melihat tapi masih perlu bimbingan	Mendengar dan melihat	Tidak memperhatikan sama sekali

- Kehadiran siswa siklus II terdapat 1 orang siswa tidak hadir karena sakit dan 100 % hadir pada pertemuan berikutnya.
- Keaktifan siswa pada saat pembahasan contoh soal mengalami peningkatan dibandingkan dengan pertemuan sebelumnya. Siswa tidak mudah lagi terjebak dengan pertanyaan pengcoh dari pengajar.
- Ketelitian siswa dalam menjawab soal yang ada pada kartu mengalami peningkatan. Siswa sudah sangat mampu menyelesaikan soal berdasarkan konsep dan rumus yang diajarkan secara spontan tanpa melihat catatan mereka sebelumnya.
- Keaktifan bertanya siswa dalam proses belajar mengajar mengalami peningkatan. Siswa sudah mulai percaya diri untuk menanyakan suatu materi pelajaran yang kurang dipahami. Diantara mereka juga sudah memperhatikan pertanyaan yang ditanyakan oleh teman mereka.
- Kemampuan siswa menanggapi jawaban dari siswa lain tidak terlalu meningkat karena kebanyakan dari siswa memiliki jawaban yang sependapat.
- Kemampuan siswa menjawab dengan benar dalam mengerjakan latihan soal selalu mengalami peningkatan pada setiap pertemuan karena rata-rata dari mereka sudah memiliki konsep dasar yang lebih baik.
- Siswa yang memperhatikan guru pada saat mengajar juga mengalami peningkatan pada setiap pertemuan karena mereka tertarik dengan gaya pengajar pada saat menerangkan materi.

b) Refleksi Siklus I

Pada siklus II ini merupakan gambaran refleksi siklus I, tentang metode yang harus peneliti kembangkan agar prestasi belajar fisika siswa semakin meningkat. Pada siklus I peneliti kesulitan untuk memberikan materi karena waktu yang tersedia masih minim sehingga peneliti memberikan waktu tambahan belajar di sore hari. Siswa (i) sudah mulai luwes, lancer dan teliti dalam mengembangkan gagasan-gagasan sehingga memunculkan pertanyaan yang berkualitas dan berhubungan dengan materi pelajaran. Peneliti juga mengembangkan soal-soal latihan seperti soal ujian nasional dan soal SNMPTN untuk menambah wawasan mereka dan mendapat gambaran-gambaran tentang situasi dan kondisi dalam menghadapi ujian nasional dan SNMPTN.

Dalam menyelesaikan soal siswa (i) sudah sangat mahir untuk menyederhanakan proses penyelesaian soal. Mereka tidak lagi menggunakan kalkulator dan alat hitung dan mulai berani berbagi masalah dengan peneliti jika terdapat pelajaran yang kurang mereka pahami. Peneliti tidak lupa melakukan humor disetiap pertemuan untuk menghilangkan perasaan stress yang dialami oleh siswa.

c. Analisis Kuantitas

Tabel 4.17
Peningkatan Prestasi Belajar fisika Siklus II
Kelas XI IPA 1 SMAN 1 Lasusua

No	Nis	Nama	Siklus I	Siklus II	Peningkatan
1	3670	Ahdar Hasanuddin	100	100	0
2	3674	Ahmad Syarif	100	100	0
3	3675	Ajeng Dwi Riani	100	100	0
4	3703	Astuty As'ad	70	90	20
5	3717	Andi Ramlawati	55	80	25
6	3689	Baso Sumange Alam	100	100	0
7	3717	Eka Faradillah	100	100	0
8	3773	Fatmawati Ikhwan	100	100	0
9	3756	Haekal Muhammad	100	100	0
10	3765	Hidayatullah	70	90	20
11	3773	Iswadi Idris. HS	65	70	5
12	3783	Kamida	80	100	20
13	3799	Muh. Syakur Badi'i	100	100	0
14	3810	Munirah	100	100	0
15	3816	Nureka Pratiwi. W	80	100	20
16	3828	Nurul Izzah	70	100	30
17	3835	Padli	100	100	0
18	3837	Rafi'a Rezki	65	90	25
19	3843	Rezki Ramadhani	80	100	20
20	3850	Ria andriyani	80	100	20
21	3859	Selvi Mariana Belo	80	100	20
22	3878	St. Nerul Enggar	75	90	15
23	3881	St. Fatimah	50	70	20
24	3899	Ummu Kalsum. A	100	100	0
25	3906	Yuwalida	100	100	0
Jumlah			2120	2380	260

Berdasarkan hasil tes siklus I siswa kelas XI IPA 1 SMAN 1 Lasusua kabupaten Kolaka Utara dianalisis secara deskriptif. Berikut hasil deskriptifnya:

$$\bar{x} = \frac{\sum_{i=1}^n xi}{n} = \frac{2380}{25} = 95,20$$

Aapun data penurunan dan peningkatan prestasi siswa dapat dilihat pada tabel berikut:

Tabel 4.18
Peningkatan dan Penurunan prestasi Belajar Fisika
Kelas XI IPA 1 SMAN 1 Lasusu

No	Kategori	Frekuensi	Persentase (%)
1	Meningkat	25	100,00
2	Menurun	0	0
Jumlah		25	100

Adapun statistik distribusi skor yang diperoleh dapat disajikan dalam tabel statistic sebagai berikut:

Tabel 4.19
Statistik Prestasi Belajar Fisika Siklus II
Kelas XI IPA 1 SMAN 1 Lasusua

No	Statistik	Nilai Statistik
1	Subjek Penelitian	25
2	Skor Ideal	100,00
3	Skor Maksimum	100,00
4	Skor Minimum	70,00
5	Rentang Skor	30,00
6	Skor Rata-Rata	95,20

Dari tabel diatas dilihat bahwa skor rata-rata hasil belajar fisika siswa kelas XI IPA 1 SMAN 1 Lasusua sebesar 95,20. Rentang skor siswa 30 dari skor maksimum 100 dan skor minimum 70. Dengan rentang skor ini menunjukkan bahwa kemampuan siswa sudah merata.

Jika skor Siklus II siswa dikelompokkan kedalam lima kategori, maka diperoleh distribusi frekuensi dan persentase sebagai berikut:

Tabel 4.20
Distribusi Frekuensi dan persentase Prestasi
Belajar Fisika Siklus II Fisika Siswa Kelas XI IPA 1

Skor	Kategori	Frekuensi	Persentase (%)
0 – 34	Sangat Rendah	0	0
35 – 54	Rendah	0	0
55 – 64	Sedang	0	0
65 – 84	Tinggi	3	12,00
85 – 100	Sangat Tinggi	22	88,00
Jumlah		25	100%

Dari table 4.7 menunjukkan bahwa presentase skor prestasi belajar siswa siklus II setelah diterapkan metode pembelajaran *Smart Teaching* sebesar 0 % berada pada kategori sangat rendah, rendah dan sedang. 12,00 % berada pada kategori tinggi dan 88,00 % berada pada kategori sangat tinggi. Selain itu skor hasil rata-rata prestasi belajar siswa sebesar 95,20. Berdasarkan

data tersebut dapat disimpulkan bahwa prestasi belajar fisika siswa telah meningkat drastis dari siklus sebelumnya.

Tabel 4.21

Deskripsi Ketuntasan Belajar Siswa Siklus II

Skor	Kategori	Frekuensi	Persentase (%)
0 – 64	Tidak Tuntas	0	0
65 – 100	Tuntas	25	100
Jumlah		25	100

Dari tabel diatas menunjukkan persentase ketuntasan belajar sebesar 100 % dari 25 siswa. Hal tersebut menunjukkan bahwa dengan menerapkan metode pembelajaran *Smart Teaching* pada siklus II peningkatan prestasi belajar siswa sangat memuaskan dengan mencapai ketuntasan ideal 100 %.

B. Pembahasan

Berdasarkan kajian pustaka dan hasil analisis statistik serta dari hasil observasi yang ada, maka penulis dapat memberikan suatu pembahasan mengenai apakah metode pembelajaran *Smart Teaching* dapat meningkatkan prestasi belajar fisika siswa kelas XI IPA 1 SMN 1 Lasusua kabupaten Kolaka Utara

Dari hasil analisis deskriptif siklus I terdapat peningkatan prestasi belajar fisika jika dibandingkan dengan nilai rapor yang mereka miliki. Dimana pada nilai rapor hanya dua orang saja yang berada pada kategori sangat tinggi dan berubah menjadi 9 orang setelah pemberian tindakan pada siklus I. Dari segi skor rata-rata juga mengalami peningkatan dari 75,88 menjadi 84,80. Siswa juga sudah

mulai berlatih menyelesaikan soal tanpa menggunakan kalkulator. Namun demikian masih terdapat 2 siswa yang berada pada kategori tidak tuntas dan malu untuk menanyakan materi yang kurang mereka pahami.

Pada siklus II prestasi belajar fisika siswa semakin meningkat dari siklus sebelumnya. Dimana skor rata-rata prestasi belajar siswa didapatkan 84,80 pada siklus I menjadi 95,20 pada siklus II. Selain itu kategori sangat tinggi juga meningkat dari 9 orang menjadi 22 orang dan ketuntasan belajar fisika siswa mencapai 100 %. Kecanggungan siswa untuk bertanya dan berinteraksi dengan pengajar juga mulai berkurang.

Kebanyakan siswa mengatakan merasa tertarik dan senang belajar fisika dengan alasan lebih mudah dimengerti karena menyangkut kehidupan sehari-hari dan soal yang diberikan setiap nomornya sangat menantang untuk dikerjakan karena referensi yang diambil sebagian dari soal Ujian Nasional (UN) dan soal Seleksi Nasional Masuk Perguruan Tinggi Negeri (SNMPTN). Belajar menjadi lebih santai dan tidak tertekan atau berbeda dari biasanya. Kebanyakan dari siswa lebih memilih peneliti untuk mengajar dibandingkan dengan guru tetap mereka.

Akhirnya dengan ketertarikan siswa demikian maka dengan sendirinya akan meningkatkan prestasi belajar fisika siswa lebih lanjut.

Sebagaimana telah dikemukakan sebelumnya bahwa dengan menerapkan metode Pembelajaran *Smart Teaching* maka prestasi belajar fisika siswa dapat ditingkatkan. Hasil penelitian ini dapat membuktikan bahwa metode

pembelajaran *Smart Teaching* sangat efektif digunakan dalam pembelajaran fisika.

Meskipun demikian metode pembelajaran *Smart Teaching* tidak dapat dikatakan sebagai satu-satunya metode dalam mengajar fisika yang terbaik melainkan metode tersebut dijadikan bahan pertimbangan sebagai salah satu alternatif pendekatan pembelajaran fisika.

BAB V

PENUTUP

A. Kesimpulan

Berdasarkan hasil penelitian yang berlangsung selama dua siklus dapat ditarik kesimpulan sebagai berikut:

Penerapan metode pembelajaran *Smart Teaching* (Mengajar cerdas) dapat meningkatkan prestasi belajar fisika siswa kelas XI IPA 1 SMAN 1 Lasusua kabupaten Kolaka Utara tanpa mengabaikan kemungkinan adanya factor lain yang mendukung seperti guru, lingkungan sekolah dan sebagainya. Terbukti dengan peningkatan skor rata-rata siswa dari siklus I yaitu 84,80 menjadi 95,20 pada siklus II.

B. Saran

Saran yang dapat dikemukakan oleh peneliti sehubungan dengan data hasil penelitian ini adalah:

1. Diharapkan kepada guru-guru, khususnya guru fisika agar sebelum proses pelajaran berlangsung hendaknya memilih metode mengajar yang dianggap sesuai dengan keadaan kelas.
2. Sebagai tindak lanjut penerapan metode pembelajaran *Smart Teaching*, sebaiknya siswa diberi tugas tambahan melalui bimbingan soal-soal fisika, sehingga siswa lebih terlatih berhadapan dengan tantangan dan terampil dalam menyelesaikannya sendiri.

3. Diharapkan kepada pihak sekolah kiranya dapat meningkatkan sarana dan prasarana terutama buku pelajaran sehingga siswa memiliki sumber belajar yang beragam
4. Disarankan kepada peneliti selanjutnya, agar dapat menjadikan penelitian ini sebagai bahan pembandingan dan referensi dalam melakukan penelitian dengan masalah yang sama atau masalah lain yang masih ada kaitannya dengan masalah penelitian ini.

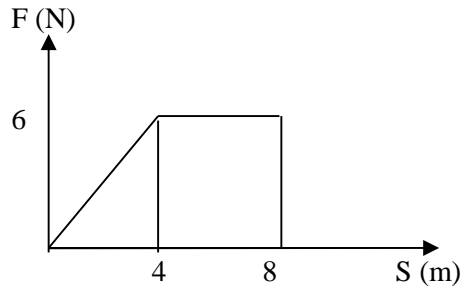
Daftar pustaka

- Arikunto, Suaharsimi. 2008. *Penelitian Tindakan Kelas*. Jakarta: Bumi Aksara.
- Aunurrahman. 2009. *Belajar dan pembelajaran*. Bandung: Alfabeta.
- Azizah, Nur. 2010. *Peningkatan Hasil Belajar Matematika Melalui Penerapan Model Pembelajaran Calling Card*. Makassar: UIN Alauddin
- Baharuddin. 2007. *Teori Belajar dan Pembelajaran*. Malang: Ar-Ruzz Media.
- Depdiknas. *Pedoman Umum Sistem Pengujian Hasil Kegiatan Minat Belajar*.
<http://www.google.com.2009/>. (27 Juli 2011).
- Hamalik, Oemar,. 2003. *Kurikulum dan Pembelajaran*. Jakarta: Bumi Aksara.
- Handriyani. 2009. *Peningkatan Prestasi Anak Didik Melalui Metode Pakem*.
Makasar: UIN Alauddin.
- Hasan, Iqbal. 1999. *Pokok-Pokok Materi Statistik I*. Jakarta: Bumi Aksara.
- Indra Munawar, *belajar dan pembelajaran*
<http://cafestudi061.wordpress.com/2008/09/11/pengertian-belajar-dan-perubahan-prilaku-dalam-belajar/> 11 Juli 2011.
- Kanginan, Marthen. 2007. *Fisika untuk SMA Kelas XI*. Jakarta: Erlangga.
- Murni. 2010. *Peningkatan Prestasi Belajar Melalui Pendekatan Quantum Teaching*. Makassar: UIN Alauddin
- Prawiradilaga. 2008. *Prinsip Desain Pembelajaran*. Jakarta: Kencana prenada Media Group.
- Purwanto. 1996. *Psikologi Pendidikan*. Bandung: Rosdakarya.
- Ridwan. 2008. *Faktor-Faktor yang Mempengaruhi Prestasi Belajar Siswa*.
<http://ridwan202.wordpress.com/2008/05/03/ketercapaian-prestasi-belajar/>.

- Sanjaya,Wina. 2009. *Penelitian Tindakan Kelas*. Jakarta: Kencana.
- Subagya,Ari. 2007. *Sains Fisika 2 SMA*. Jakarta: Bumi Aksara.
- Soekamto. 2004. *Teori Belajar dan Model-Model Pembelajaran*. Jakarta: Rajawali
- Sudjana,Nana. 2004. *Penelitian dan Penilaian Pendidikan*. Bandung: Sinar Baru Algesindo.
- Sudjana,Nana. 1991. *Penilaian Hasil Proses Belajar Mengajar*. Bandung: PT Rosda Remaja Karya.
- Sugiyono. 2008. *Metode Penelitian Pendidikan*. Bandung: Alfabeta.
- Suprijono,Agus. 2009. *Cooperative Learning*. Yogyakarta: Pustaka Belajar.
- Surya,Hendra. 2004. *Kiat Mengatasi Kesulitan Belajar*. Jakarta: Elex Media komputindo.
- Syah,Muhibin. 2003. *Psikologi Belajar*. Jakarta: Grafindo.
- Tiro,Muhammad Arif. 2000. *Dasar-Dasar Statistik Cet. II*. Makassar: Universitas Negeri Makassar.
- Tiro,Muhammad Arif. 2009. *Penelitian Skripsi*. Makassar: Andira Publisher.
- Webe,Agung. 2010. *Smart Teaching*. Jakarta: Publisher.

Soal Tes Siklus I

1. Grafik gaya yang bekerja terhadap waktu tampak seperti pada gambar dibawah. Usaha yang dilakukan gaya setelah menempuh jarak 8 meter adalah sebesar:



2. Karena pengaruh gaya sebesar $40\sqrt{3}$ N, sebuah benda berpindah sejauh 10 m. jika gaya membentuk sudut 30° dengan jarak, besar usaha yang dilakukan benda adalah....
3. Palu bermassa 0,2 kg dipakai untuk memukul sebuah paku sehingga dengan sekali pukul, paku tertanam pada kayu sedalam 2 cm. jika kecepatan palu 10 m/s, tentukanlah besar gaya tahan kayu terhadap paku....
4. Gadis cantik bermassa 40 kg sedang melakukan percobaan bunuh diri dengan terjun bebas dari ketinggian 25 meter sebuah gedung pencakar langit. Karena percobaannya berhasil kepala sang gadis tertancap ditanah sedalam 5 cm. jika $g = 10 \text{ m/s}^2$ berapakah gaya tahan tanah terhadap sang gadis....
5. Sebuah lift penuh sesak memiliki massa 2400 kg. jika $g = 10 \text{ m/s}^2$ daya yang diperlukan lift untuk naik setinggi 80 m dalam waktu 1 menit adalah....

Soal Tes Siklus II

1. Sebuah benda bermassa 1 kg dilempar vertical keatas dengan kecepatan awal 40 m/s. bila $g = 10 \text{ m/s}^2$, besar energy kinetic saat ketinggian benda 20 m adalah....
a. 300 J b. 400 J
c. 600 J d. 600 J
2. Sebuah kelereng yang massanya 25 gr bergerak melingkar sepanjang bagian dalam suatu lingkaran vertical licin dengan jari-jari 50 cm. jika $g = 10 \text{ m/s}^2$, kecepatan minimum kelereng di titik terendah agar dapat menempuh 1 putaran penuh adalah....
a. 5 m/s b. 6 m/s
c. 7 m/s d. 8 m/s
3. Dua buah benda A dan B yang bermassa masing-masing m, jatuh bebas dari ketinggian h meter dan 2h meter. Jika A menyentuh tanah dengan kecepatan v m/s, maka benda B akan menyentuh tanah dengan energy kinetic sebesar...
a. $\frac{1}{2}mV^2$ b. $\frac{3}{4}mV^2$
c. mV^2 d. $\frac{1}{4}mV^2$
4. Seorang anak naik roda yang berputar vertical. Jari-jari 4 m apabila $g = 10 \text{ m/s}^2$, laju maksimum roda agar anak tidak terlempar pada posisi 30° di kuadran I adalah...

