

**EFEKTIFITAS PENERAPAN STRATEGI PEMBELAJARAN PEMECAHAN
MASALAH IDEAL DALAM MENINGKATKAN HASIL BELAJAR
MATEMATIKA SISWA KELAS VII SMPN SATU ATAP
TERASA KECAMATAN SINJAI BARAT
KABUPATEN SINJAI**



SKRIPSI

Diajukan untuk memenuhi salah satu syarat dalam Meraih Gelar Sarjana
Pendidikan (S.Pd) pada Jurusan Pendidikan Matematika
Fakultas Tarbiyah dan Keguruan
UIN Alauddin Makassar

Oleh:

R A M L I

NIM: 20402107115

**FAKULTAS TARBIYAH DAN KEGURUAN
UNIVERSITAS ISLAM NEGERI (UIN)
ALAUDDIN MAKASSAR
2011**

PERNYATAAN KEASLIAN SKRIPSI

Dengan penuh kesadaran, yang bertanda tangan dibawah ini, menyatakan bahwa skripsi ini benar adalah hasil karya penulis sendiri. Jika dikemudian hari terbukti bahwa ini merupakan duplikat, tiruan, plagiat, dibuat atau dibantu orang lain secara keseluruhan atau sebagian, maka skripsi dan gelar yang diperoleh karenanya batal demi hukum.

Makassar, 21 Februari 2011

Penulis,

R a m l i
NIM.20402107115

PERSETUJUAN PEMBIMBING

Pembimbing penulisan skripsi saudara Ramli, Nim : 20402107115, mahasiswa Program Studi Pendidikan Matematika pada Fakultas Tarbiyah dan Keguruan UIN Alauddin Makassar, setelah dengan seksama meneliti dan mengoreksi skripsi yang bersangkutan dengan judul "Efektifitas Penerapan Strategi Pembelajaran Pemecahan Masalah IDEAL dalam Meningkatkan Hasil Belajar Matematika Siswa Kelas VII SMPN Satu Atap Terasa Kecamatan Sinjai Barat Kabupaten Sinjai", memandang bahwa skripsi tersebut telah memenuhi syarat-syarat ilmiah dan dapat disetujui untuk diajukan ke sidang munaqasyah.

Demikian persetujuan ini diberikan untuk proses selanjutnya.

Makassar, Mei 2011

Pembimbing I

Pembimbing II

Dr. H. Muh. Sain Hanafy, M.Pd
Nip. 19610907 199203 1 001

St. Hasmiah Mustamin, S.Ag., M.Pd.
Nip. 19731019 200212 2 002

PENGESAHAN SKRIPSI

Skripsi yang berjudul, “Efektifitas Penerapan Strategi Pembelajaran Pemecahan Masalah IDEAL dalam Meningkatkan Hasil Belajar Matematika Siswa Kelas VII SMPN Satu Atap Terasa Kecamatan Sinjai Barat Kabupaten Sinjai”. Yang disusun oleh saudara **Ramli**, NIM: **20402107115**, mahasiswa Jurusan Pendidikan Matematika pada Fakultas Tarbiyah dan Keguruan UIN Alauddin Makassar, telah diuji dan dipertahankan dalam sidang *munaqasyah* yang diselenggarakan pada tanggal **21 Juli 2011 M** dan dinyatakan telah dapat diterima sebagai salah satu syarat untuk memperoleh gelar Sarjana Pendidikan (S.Pd.) pada Fakultas Tarbiyah dan Keguruan Program Studi Pendidikan Matematika, dengan beberapa perbaikan.

Samata-Gowa, 20 Syaaban 1432 H
21 Juli 2011 M


DEWAN PENGUJI: (SK.DEKAN No. 167 Tahun 2011)

KETUA	: Drs. Safei, M.Si	(í í í í ..í í ..í)
SEKRETARIS	: Jamilah, S.Si, M.Si	(í í í ..í ..í í í)
MUNAQISY I	: Drs. ThamrinTayeb, M.Si	(í í í ..í í í ..í)
MUNAQISY II	: Nur Khalisah Latuconsina, S.Ag, M.Pd	(í í í í ..í í ..í)
PEMBIMBING I	: Dr. H. Muh. Sain Hanafy, M.Pd	(í í í í í í í í)
PEMBIMBING II	: St. Hasmiah Mustamin, S.Ag.,M.Pd	(í í .í í í ..í í)

Diketahui Oleh:
Dekan Fakultas Tarbiyah dan Keguruan
UIN Alauddin Makassar

Dr. Salehuddin, M.Ag
NIP. 19541212 198503 1 001

KATA PENGANTAR



Tiada kata yang patut penulis ucapkan selain rasa syukur atas kehadiran Allah SWT. sehingga tulisan ini dapat penulis selesaikan, sekalipun penulis banyak mengalami kendala baik dalam bentuk moril maupun materi. Akan tetapi semua itu merupakan konsekuensi yang harus dijalani untuk mencapai keberhasilan. Shalawat dan salam penulis kirimkan kepada Baginda Muhammad SAW yang telah hadir dengan nikmat islam, yang hingga kini dapat penulis rasakan.

Keberadaan skripsi ini tidak terlepas dari keterlibatan berbagai pihak, baik secara langsung maupun tidak langsung. Olehnya itu patut penulis mengucapkan rasa terima kasih sebagai ungkapan penghargaan yang sebesar-besarnya kepada semua pihak, teristimewa kepada Ibunda tercinta Darwiah dan almarhum Ayahanda Haya yang telah mengerahkan segala usaha, do'a dan harapan demi kelancaran studi ananda. Semoga Allah SWT senantiasa memberikan nikmat lebih kepada kita semua.

Ucapan yang sama juga penulis ungkapkan kepada:

1. Prof. Dr. H. A. Qadir Gassing HT., M.S. selaku Rektor UIN Alauddin Makassar dan para Pembantu Rektor.
2. Dr. H. Salehuddin Yasin, M.A. Selaku Dekan Fakultas Tarbiyah dan Keguruan UIN Alauddin Makassar serta para Pembantu Dekan.
3. Drs. Thamrin Tayeb, M.Si selaku ketua prodi Pendidikan Matematika.

4. Dr. H. Muh. Sain Hanafy, M.Pd dan St. Hasmiah Mustamin, S.Ag. M.Pd yang telah membimbing penulis dengan ikhlas serta memberikan waktu dan pikirannya dalam menyusun skripsi ini.
5. Dosen-Dosen serta pegawai dalam lingkungan Fakultas Tarbiyah dan Keguruan UIN Alauddin Makassar yang telah memberikan bantuan, bimbingan dan ilmu pengetahuan selama penulis menempuh pendidikan.
6. H. Burhan, S.Pd Kepala SMPN Satu Atap Terasa Kecamatan Sinjai Barat Kabupaten Sinjai beserta guru-guru dan staf yang telah banyak memberikan bantuan kepada penulis selama penelitian.
7. Saudaraku tercinta Kak Hasna dan P.Ali serta teman-teman seperjuanganku yang ada di ömatematika 7-8 communityö angkatan 2007 yang telah menunjukkan sikap persaudaraan dan kerjasama yang baik selama perkuliahan, terkhusus buat Rahmawati yang tak terhitung pengorbanan dan perhatiannya yang tulus mengiringi penulis selama perkuliahan hingga penyelesaian skripsi ini.

Akhirnya hanya kepada Allah jualah penulis serahkan segalanya. Semoga semua pihak yang banyak membantu penulis baik yang telah penulis sebutkan maupun yang tidak sempat penulis sebutkan satu persatu mendapat pahala dari Allah swt, serta semoga skripsi ini dapat bermanfaat bagi kita semua khususnya bagi penulis sendiri. Amin.....

Penulis,

R a m l i
NIM:20402107115

DAFTAR ISI

HALAMAN JUDUL.....	i
PERNYATAAN KEASLIAN SKRIPSI.....	ii
PERSETUJUAN PEMBIMBING.....	iii
PENGESAHAN SKRIPSI.....	iv
KATA PENGANTAR.....	v
DAFTAR ISI.....	vii
DAFTAR TABEL.....	ix
ABSTRAK.....	x
BAB I PENDAHULUAN.....	1
A. Latar Belakang.....	1
B. Rumusan Masalah.....	6
C. Hipotesis Penelitian.....	6
D. Tujuan Penelitian.....	8
E. manfaat Penelitian.....	8
F. Definisi Operasional Variabel.....	9
G. Garis-garis Besar Isi Skripsi.....	12
BAB II KAJIAN PUSTAKA.....	14
A. Hasil Belajar Matematika.....	14
B. Strategi Pembelajaran Pemecahan masalah IDEAL.....	17
C. Metode-metode yang Digunakan dalam Strategi Pemecahan Masalah IDEAL.....	22
D. Himpunan.....	23
BAB III METODELOGI PENELITIAN.....	36
A. Jenis Penelitian.....	36
B. Populasi dan Sampel Penelitian.....	36
C. Instrumen Penelitian.....	37

	D. Teknik pengumpulan data dan pelaksanaan tindakan.....	38
	E. Teknik Analisis Data.....	39
BAB IV	HASIL DAN PEMBAHASAN.....	42
	A. Hasil Penelitian.....	42
	1. Gambaran Umum Lokasi Penelitian.....	42
	2. Hasil belajar matematika kelompok eksperimen SMPN satu Atap Terasa dengan menerapkan strategi pembelajaran Pemecahan Masalah IDEAL	47
	3. Hasil belajar matematika siswa kelompok kontrol SMPN Satu Atap Terasa tanpa menerapkan strategi pembelajaran Pemecahan Masalah IDEAL.....	52
	B. Pembahasan.....	58
BAB V	PENUTUP.....	63
	A. Kesimpulan.....	63
	B. Saran.....	64
	DAFTAR PUSTAKA.....	65
	LAMPIRAN-LAMPIRAN	
	RIWAYAT HIDUP	

DAFTAR TABEL

NO	JUDUL	Halaman
1	Format Penulisan Himpunan.....	25
2	Banyaknya himpunan Bagian Suatu Himpunan	34
3	Tingkat Penguasaan Materi.....	40
4	Ruangan Menurut Jenis dan Jumlah	45
5	Nama guru beserta jabatannya.....	46
6	Jumlah Siswa disetiap Kelas.....	48
7	Skor Hasil Belajar Siswa pada Kelompok Eksperimen	48
8	Distribusi Frekuensi Hasil Belajar Siswa Kelompok Eksperimen.....	50
9	Tabel Penolong untuk Menghitung Rata-rata dan Variansi Skor Hasil Belajar Siswa Kelompok Eksperimen.....	51
10	Tingkat Penguasaan Materi Kelompok Eksperimen.....	52
11	Skor Hasil Belajar Siswa pada Kelompok Kontrol	53
12	Distribusi Frekuensi Hasil Belajar Siswa Kelompok Kontrol.....	55
13	Tabel Penolong untuk Menghitung Rata-rata dan Variansi Skor Hasil Belajar Siswa Kelompok Kontrol.....	56
14	Tingkat penguasaan Materi kelompok Kontrol.....	57

ABSTRAK

Nama : **RAMLI**
NIM : 20402107115
Fak./ Jur. : Tarbiyah dan Keguruan/ Pendidikan Matematika
Judul : EFEKTIFITAS PENERAPAN STRATEGI PEMBELAJARAN PEMECAHAN MASALAH IDEAL DALAM MENINGKATKAN HASIL BELAJAR MATEMATIKA SISWA KELAS VII SMPN SATU ATAP TERASA KECAMATAN SINJAI BARAT KABUPATEN SINJAI

Skripsi ini membahas tentang penerapan strategi pembelajaran pemecahan masalah IDEAL dalam mata pelajaran matematika pada siswa kelas VII SMPN Satu Atap Terasa Kecamatan Sinjai Barat Kabupaten Sinjai. Penelitian ini adalah penelitian eksperimen yang dilakukan untuk mengetahui apakah dengan penerapan strategi pembelajaran pemecahan masalah IDEAL efektif dalam meningkatkan hasil belajar matematika siswa kelas VII SMPN Satu Atap Terasa. Subjek dalam penelitian ini adalah seluruh siswa kelas VII SMPN Satu Atap Terasa yang berjumlah 28 orang, yang dibagidua menjadi kelompok eksperimen dan kelompok kontrol. Pada kelompok eksperimen pembelajaran dilakukan dengan menerapkan strategi pembelajaran pemecahan masalah IDEAL sedangkan pada kelompok kontrol tanpa menerapkan strategi pembelajaran pemecahan masalah IDEAL.

Untuk menghimpun data, penulis melakukan penelitian dengan menggunakan tes hasil belajar, observasi dan dokumentasi. Adapun teknik analisis data yang digunakan dalam menganalisis data yaitu dengan teknik analisis data statistik deskriptif Statistik deskriptif digunakan untuk memberikan gambaran tentang hasil belajar yang diperoleh setelah penerapan strategi Pembelajaran Pemecahan Masalah IDEAL.

Hasil analisis data tes hasil belajar menunjukkan bahwa tingkat kemampuan siswa kelas VII SMPN Satu Atap Terasa Kecamatan Sinjai Barat Kabupaten Sinjai yang belajar Siswa yang belajar dengan menerapkan strategi pembelajaran pemecahan masalah IDEAL memiliki hasil tes yang tinggi dengan persentase 50%, rata-rata skor hasil belajar 78,43 dan variansi 135,2 sedangkan siswa yang belajar tanpa menerapkan strategi pembelajaran pemecahan masalah IDEAL pada pokok bahasan Himpunan dikategorikan sedang dengan persentase 42,86%, rata-rata skor hasil belajar 64,36 dan variansi 267,4. Dengan melihat nilai variansi untuk kelompok eksperimen lebih kecil dari kelompok kontrol yaitu $135,2 < 267,4$. artinya penerapan strategi pembelajaran pemecahan masalah IDEAL efektif dalam meningkatkan hasil belajar matematika siswa kelas VII SMPN Satu Atap Terasa Kecamatan Sinjai Barat Kabupaten Sinjai pada pokok bahasan himpunan.

Rencana Pelaksanaan Pembelajaran (RPP)

Satuan pendidikan	: SMPN Satu Atap Terasa
Mata Pelajaran	: Matematika
Kelas / Semester	: VII (tujuh) / 2 (dua)
Alokasi waktu	: 2 x 40 menit (pertemuan 1)
Standar Kompetensi	: 4. Menggunakan konsep himpunan dan diagram venn dalam pemecahan masalah.
Kompetensi Dasar	: 4.1. Memahami pengertian dan notasi himpunan, serta penyajiannya.
Indikator	: 1. Menyatakan masalah sehari-hari dalam bentuk himpunan dan mendata anggotanya. 2. Menyebutkan anggota dan bukan anggota himpunan.

A. Tujuan Pembelajaran

1. Siswa dapat menyatakan masalah sehari-hari dalam bentuk himpunan dan mendata anggotanya.
2. Siswa dapat menyebutkan anggota dan bukan anggota himpunan.

B. Materi Pembelajaran

- ◆ Definisi himpunan
- ◆ Anggota himpunan

C. Kegiatan Pembelajaran

Model	: Pembelajaran Berbasis Masalah
Strategi	: Pemecahan Masalah IDEAL
Metode	: Ceramah, diskusi dan penugasan.

D. Skenario Pembelajaran

1. Kegiatan awal (10 Menit)
Apersepsi:
 - Menyampaikan tujuan pembelajaran yang akan dicapai.
 - Memotivasi siswa dengan memberikan satu contoh permasalahan dalam kehidupan sehari-hari yang berkaitan dengan materi himpunan.

2. Kegiatan inti (60 Menit)

Fase 1 : Identifikasi masalah

- Membagi siswa kedalam 3 sampai 4 kelompok
- Memberikan permasalahan yang terkait dengan himpunan.
- Membimbing siswa memahami aspek-aspek permasalahan yang diberikan..

Fase 2 : Mendefinisikan masalah

- Siswa mencermati masalah yang ada.
- Siswa ditugaskan mencari dan mengumpulkan informasi mengenai masalah yang terkait dengan materi himpunan.
- Guru membimbing siswa melakukan penyaringan terhadap masalah-masalah yang terkumpul.
- Guru membimbing siswa melakukan perumusan masalah.

Fase 3 : Mencari solusi

- Mendorong siswa agar mencari alternatif pemecahan masalah dengan cara mendiskusikan dengan teman kelompoknya.
- Guru membimbing siswa untuk memilih satu alternatif pemecahan masalah yang dianggap paling tepat.

Fase 4 : Melaksanakan strategi

- Guru membimbing siswa melakukan pemecahan masalah sesuai dengan alternatif yang telah dipilih secara bertahap.

Fase 5 : Mengkaji Kembali dan Mengevaluasi Pengaruhnya

- Membimbing siswa melihat/mengoreksi kembali cara-cara pemecahan masalah apakah sudah benar, sudah sempurna atau sudah lengkap.

3. Kegiatan penutup (10 Menit)

- Guru memberikan kesimpulan dengan menjelaskan bagian-bagian penting dari materi pelajaran sebagai penguatan bagi siswa.
- Menyampaikan materi pelajaran yang akan dipelajari pada pertemuan selanjutnya.

E. Sumber Belajar

Buku Matematika untuk SMP kelas VII.

F. Penilaian

Teknik : Tes tertulis

Bentuk Instrumen : Uraian

Contoh Instrumen :

1. Di dalam kelasmu ini sebutkan kumpulan obyek yang merupakan himpunan dan sebutkan pula anggota-anggotanya.
2. Diketahui A adalah himpunan bilangan prima yang kurang dari 10 dan B adalah himpunan 4 bilangan asli yang pertama.
 - a. Sebutkan semua B yang juga merupakan anggota A.
 - b. Sebutkan pula semua anggota A yang bukan anggota B.

Terasa, 07 februari 2011

Kepala Sekolah

Guru Mata pelajaran

H. BURHAN, S.Pd
NIP. 19710216 199405 1 001

IRAWATI, S.Pd
NIP.19850314 201001 2 036

Rencana Pelaksanaan Pembelajaran (RPP)

Satuan pendidikan	: SMPN Satu Atap Terasa
Mata Pelajaran	: Matematika
Kelas / Semester	: VII (tujuh) / 2 (dua)
Alokasi waktu	: 2 x 40 menit (pertemuan 2)
Standar Kompetensi	: 4. Menggunakan konsep himpunan dan diagram venn dalam pemecahan masalah.
Kompetensi Dasar	: 4.1. Memahami pengertian dan notasi himpunan, serta penyajiannya.
Indikator	: 1. Menyatakan notasi himpunan 2. Mengenal himpunan kosong dan notasinya. 3. Mengenal himpunan berhingga dan tak berhingga.

A. Tujuan Pembelajaran

1. Siswa dapat menyatakan notasi himpunan
2. Siswa dapat mengenal himpunan kosong dan notasinya
3. Siswa dapat mengenal himpunan berhingga dan himpunan tak berhingga.

B. Materi Pembelajaran

- ◆ Notasi himpunan
- ◆ Himpunan kosong
- ◆ Himpunan berhingga dan tak berhingga

C. Kegiatan Pembelajaran

Model	: Pembelajaran Berbasis Masalah
Strategi	: Pemecahan Masalah IDEAL
Metode	: Diskusi, Tanya jawab dan penugasan.

D. Skenario Pembelajaran

1. Kegiatan awal (10 Menit)
Apersepsi:
 - Menyampaikan tujuan pembelajaran yang akan dicapai.
 - Mengingat kembali pelajaran sebelumnya dengan melakukan Tanya jawab.

2. Kegiatan inti (60 Menit)

Fase 1 : Identifikasi masalah

- Membagi siswa ke dalam 3 sampai 4 kelompok
- Memberikan permasalahan yang terkait dengan himpunan kosong, himpunan berhingga dan tak berhingga.
- Membimbing siswa memahami aspek-aspek permasalahan yang diberikan..

Fase 2 : Mendefinisikan masalah

- Siswa mencermati masalah yang ada.
- Siswa ditugaskan mencari dan mengumpulkan informasi mengenai masalah yang terkait dengan materi himpunan kosong, himpunan berhingga dan tak berhingga.
- Guru membimbing siswa melakukan penyaringan terhadap masalah-masalah yang terkumpul, dengan membedakan mana yang termasuk himpunan kosong, himpunan berhingga dan tak berhingga.
- Guru membimbing siswa melakukan perumusan masalah.

Fase 3 : Mencari solusi

- Mendorong siswa agar mencari alternatif pemecahan masalah dengan cara mendiskusikan dengan teman kelompoknya.
- Guru membimbing siswa untuk memilih satu alternatif pemecahan masalah yang dianggap paling tepat.

Fase 4 : Melaksanakan strategi

- Guru membimbing siswa melakukan pemecahan masalah sesuai dengan alternatif yang telah dipilih secara bertahap.

Fase 5 : Mengkaji Kembali dan Mengevaluasi Pengaruhnya

- Membimbing siswa melihat/mengoreksi kembali cara-cara pemecahan masalah apakah sudah benar, sudah sempurna atau sudah lengkap.

3. Kegiatan penutup (10 Menit)

- Guru memberikan kesimpulan dengan menjelaskan bagian-bagian penting dari materi pelajaran sebagai penguatan bagi siswa.
- Menyampaikan materi pelajaran yang akan dipelajari pada pertemuan selanjutnya.

E. Sumber Belajar

Buku Matematika untuk SMP kelas VII.

F. Penilaian

Teknik : Tes tertulis dan tes lisan

Bentuk Instrumen : Uraian dan pilihan Benar-Salah

Contoh Instrumen :

1. Nyatakan dengan notasi himpunan:

Himpunan bilangan ganjil yang kurang dari 10

2. Nyatakan benar atau salah setiap pernyataan berikut:

a. Himpunan kosong = 0

b. $0 = \emptyset$

c. $\{ \} = \{0\}$

3. Manakah yang merupakan himpunan berhingga.

$A = \{1,2,3,4, \dots\}$

$B = \{1,3,5,7, \dots, 99\}$

Terasa, 07 februari 2011

Kepala Sekolah

Guru Mata pelajaran

H. BURHAN, S.Pd
NIP. 19710216 199405 1 001

IRAWATI, S.Pd
NIP.19850314 201001 2 036

Rencana Pelaksanaan Pembelajaran (RPP)

Satuan pendidikan	: SMPN Satu Atap Terasa
Mata Pelajaran	: Matematika
Kelas / Semester	: VII (tujuh) / 2 (dua)
Alokasi waktu	: 2 x 40 menit (pertemuan 3)
Standar Kompetensi	: 4. Menggunakan konsep himpunan dan diagram venn dalam pemecahan masalah.
Kompetensi Dasar	: 4.2. Memahami konsep himpunan bagian
Indikator	: 1. Menentukan himpunan bagian dari suatu himpunan. 2. Menentukan banyak himpunan bagian suatu himpunan.

A. Tujuan Pembelajaran

1. Siswa dapat menentukan himpunan bagian dari suatu himpunan.
2. Siswa dapat menentukan banyak himpunan bagian dari suatu himpunan.

B. Materi Pembelajaran

Himpunan bagian

C. Kegiatan Pembelajaran

Model	: Pembelajaran Berbasis Masalah
Strategi	: Pemecahan Masalah IDEAL
Metode	: Ceramah, diskusi dan penugasan.

D. Skenario Pembelajaran

1. Kegiatan awal (10 Menit)

Apersepsi:

- Menyampaikan tujuan pembelajaran yang akan dicapai.
- Memotivasi siswa dengan mengaitkan materi pelajaran dalam kehidupan sehari-hari.

2. Kegiatan inti (60 Menit)

Fase 1 : Identifikasi masalah

- Membagi siswa ke dalam 3 sampai 4 kelompok

- Memberikan permasalahan yang terkait dengan himpunan bagian.
- Membimbing siswa memahami aspek-aspek permasalahan yang diberikan..

Fase 2 : Mendefinisikan masalah

- Siswa mencermati masalah yang ada.
- Siswa ditugaskan mencari dan mengumpulkan informasi mengenai masalah yang terkait dengan materi himpunan bagian.
- Guru membimbing siswa melakukan penyaringan terhadap masalah-masalah yang terkumpul, dengan mengidentifikasi himpunan bagian dari suatu himpunan.
- Guru membimbing siswa melakukan perumusan masalah.

Fase 3 : Mencari solusi

- Mendorong siswa agar mencari alternatif pemecahan masalah dengan cara mendiskusikan dengan teman kelompoknya.
- Guru membimbing siswa untuk memilih satu alternatif pemecahan masalah yang dianggap paling tepat.

Fase 4 : Melaksanakan strategi

- Guru membimbing siswa melakukan pemecahan masalah sesuai dengan alternatif yang telah dipilih secara bertahap.

Fase 5 : Mengkaji Kembali dan Mengevaluasi Pengaruhnya

- Membimbing siswa melihat/mengoreksi kembali cara-cara pemecahan masalah apakah sudah benar, sudah sempurna atau sudah lengkap.

3. Kegiatan penutup (10 Menit)

- Guru memberikan kesimpulan dengan menjelaskan bagian-bagian penting dari materi pelajaran sebagai penguatan bagi siswa.
- Menyampaikan materi pelajaran yang akan dipelajari pada pertemuan selanjutnya.

E. Sumber Belajar

Buku matematika untuk SMP kelas VII

F. Penilaian

Teknik : Tes tertulis

Bentuk Instrumen : Uraian dan pilihan ganda

Contoh Instrumen :

1. Manakah yang bukan merupakan himpunan bagian dari $\{2,4,6,8,10,12,14,16\}$
 - a. $\{0, 2, 4, 6\}$
 - b. $\{2, 4, 6, 8\}$
 - c. $\{8, 10, 12, 14, 16\}$
 - d. $\{ 10\}$
2. Tulislah semua himpunan bagian dari $\{1, 2, 3, 4\}$

Terasa, 07 februari 2011

Kepala Sekolah

Guru Mata pelajaran

H. BURHAN, S.Pd
NIP. 19710216 199405 1 001

IRAWATI, S.Pd
NIP.19850314 201001 2 036

Rencana Pelaksanaan Pembelajaran (RPP)

Satuan pendidikan	: SMPN Satu Atap Terasa
Mata Pelajaran	: Matematika
Kelas / Semester	: VII (tujuh) / 2 (dua)
Alokasi waktu	: 2 x 40 menit (pertemuan 4)
Standar Kompetensi	: 4. Menggunakan konsep himpunan dan diagram venn dalam pemecahan masalah.
Kompetensi Dasar	: 4.2. Memahami konsep himpunan bagian
Indikator	: 1. Mengenal pengertian himpunan semesta, serta dapat menyebutkan anggotanya

A. Tujuan Pembelajaran

1. Siswa dapat mengetahui pengertian himpunan semesta, serta dapat menyebutkan anggotanya.

B. Materi Pembelajaran

Himpunan semesta

C. Kegiatan Pembelajaran

Model	: Pembelajaran Berbasis Masalah
Strategi	: Pemecahan Masalah IDEAL
Metode	: Ceramah, diskusi dan penugasan.

D. Skenario Pembelajaran

1. Kegiatan awal (10 Menit)

Apersepsi:

- Menyampaikan tujuan pembelajaran yang akan dicapai.
- Memotivasi siswa dengan memberikan satu contoh permasalahan dalam kehidupan sehari-hari yang berkaitan dengan materi himpunan semesta.

2. Kegiatan inti (60 Menit)

Fase 1 : Identifikasi masalah

- Membagi siswa ke dalam 3 sampai 4 kelompok

- Memberikan permasalahan yang terkait dengan himpunan semesta.
- Membimbing siswa memahami aspek-aspek permasalahan yang diberikan..

Fase 2 : Mendefinisikan masalah

- Siswa mencermati masalah yang ada.
- Siswa ditugaskan mencari dan mengumpulkan informasi mengenai masalah yang terkait dengan materi himpunan semesta.
- Guru membimbing siswa melakukan penyaringan terhadap masalah-masalah yang terkumpul, dengan membedakan mana yang termasuk anggota dan bukan anggota himpunan semesta.
- Guru membimbing siswa melakukan perumusan masalah.

Fase 3 : Mencari solusi

- Mendorong siswa agar mencari alternatif pemecahan masalah dengan cara mendiskusikan dengan teman kelompoknya.
- Guru membimbing siswa untuk memilih satu alternatif pemecahan masalah yang dianggap paling tepat.

Fase 4 : Melaksanakan strategi

- Guru membimbing siswa melakukan pemecahan masalah sesuai dengan alternatif yang telah dipilih secara bertahap.

Fase 5 : Mengkaji Kembali dan Mengevaluasi Pengaruhnya

- Membimbing siswa melihat/mengoreksi kembali cara-cara pemecahan masalah apakah sudah benar, sudah sempurna atau sudah lengkap.

3. Kegiatan penutup (10 Menit)

- Guru memberikan kesimpulan dengan menjelaskan bagian-bagian penting dari materi pelajaran sebagai penguatan bagi siswa.
- Memeberikan tugas PR.

E. Sumber Belajar

Buku Matematika untuk SMP kelas VII.

F. Penilaian

Teknik : Tes tertulis

Bentuk Instrumen : Uraian

Contoh Instrumen :

Kalau objek yang dibicarakan adalah bilangan prima, maka himpunan semestanya adalah .

Terasa, 07 februari 2011

Kepala Sekolah

Guru Mata pelajaran

H. BURHAN, S.Pd
NIP. 19710216 199405 1 001

IRAWATI, S.Pd
NIP.19850314 201001 2 036

BAB I PENDAHULUAN

A. Latar Belakang

Pendidikan pada dasarnya merupakan proses untuk membantu manusia dalam mengembangkan dirinya, sehingga mampu menghadapi setiap perubahan yang terjadi dalam kehidupan. Perkembangan di bidang pendidikan merupakan sarana dan wadah dalam pembinaan Sumber Daya Manusia, oleh karena itu pendidikan perlu mendapatkan perhatian dalam penanganan baik dari pemerintah, masyarakat, dan keluarga. Lembaga pendidikan senantiasa mengadakan peningkatan dan penyempurnaan mutu pendidikan. Salah satunya adalah penggunaan model pembelajaran yang tepat dalam proses pembelajaran. Strategi pembelajaran juga mempunyai peranan yang penting, karena strategi pembelajaran merupakan salah satu penunjang utama berhasil atau tidaknya seorang guru dalam mengajar.

Pendidikan selalu menjadi issue menarik bagi setiap kehidupan manusia, baik pemerintah maupun masyarakat pada umumnya. Issue ini tidak lepas dari asumsi publik bahwa dengan pendidikan seseorang dapat meningkatkan harkat dan martabatnya dengan bekal jenjang pendidikan yang lebih tinggi. Dalam perspektif keagamaan pun (dalam hal ini islam) pendidikan itu sangat penting. Hal ini dikatakan dalam surah Mujadilah ayat 11 yang berbunyi :





Artinya :

“..... Niscaya Allah akan meninggikan beberapa derajat kepada orang-orang beriman diantaramu dan orang-orang yang diberi ilmu beberapa derajat. Dan Allah Maha teliti apa yang kamu kerjakan”¹.

Keberhasilan proses pembelajaran merupakan hal utama yang didambakan dalam melaksanakan pendidikan di sekolah. Sebagai upaya meningkatkan keberhasilan dalam pembelajaran matematika pada masa sekarang. Khusus dalam perbaikan kurikulum, tentu tidak terlepas dari strategi belajar mengajar, antara lain pengalokasian waktu dan metode pembelajaran yang akan diterapkan pada materi pelajaran yang ditentukan, keanekaragaman karakteristik materi pelajaran memerlukan adanya variasi metode pembelajaran. Adapun yang dimaksud dengan metode pembelajaran disini adalah cara atau teknik penyampaian materi pelajaran dengan suatu pola tertentu.

Salah satu komponen pendidikan yang mendukung tugas profesionalisme guru atau tenaga kependidikan adalah penguasaan yang baik terhadap strategi pembelajaran. Keberhasilan pelaksanaan pendidikan amat bergantung antara lain pada penguasaan tenaga pendidik terhadap startegi pembelajaran.² Rendahnya hasil belajar matematika dapat disebabkan oleh beberapa faktor, diantaranya adalah faktor kemampuan guru dalam menerapkan metode atau strategi pembelajaran yang kurang tepat, misalnya proses pembelajaran yang cenderung berpusat pada guru sementara

¹Al-Qurʻan dan Terjemahan

²Abuddin Nata, *Perspektif Islam Tentang Strategi Pembelajaran*, .(Cet.I ; Jakarta : Kencana, 2009), h.4

siswa lebih cenderung pasif. Akibatnya siswa tidak mempunyai kesempatan untuk mengembangkan kemampuan berpikir matematisnya.³

Beratnya beban yang diemban oleh lembaga pendidikan ataupun tenaga pendidik masih ditambah dengan rendahnya kualitas sumber-sumber daya pembelajaran.⁴ Sesuai dengan ruang lingkup dalam dunia pendidikan, matematika sebagai mata pelajaran yang tidak banyak orang menyukainya, maka sangat dibutuhkan kerja keras agar matematika disukai oleh para siswa. Terlebih lagi karena matematika memang mempunyai sifat yang abstrak yakni objek dalam matematika adalah objek mental, maksudnya objek tersebut meliputi fakta, konsep, operasi ataupun relasi dan prinsip.⁵

Berdasarkan hal tersebut, telah dilakukan berbagai upaya guna meningkatkan hasil belajar siswa. Usaha-usaha perbaikan terus dilakukan dan diharapkan akan selalu ditingkatkan, jangkauannya pun diperluas dan mencakup sasaran yang lebih besar, seperti peningkatan berfikir matematis, pengetahuan penyelesaian masalah matematika, dan perbaikan cara belajar matematika. Untuk menanggulangi kesenjangan di atas, Penulis bermaksud untuk meneliti sebuah sekolah Menengah pertama yakni kelas VII SMPN Satu Atap Terasa, Kec. Sinjai Barat yang terletak di Kabupaten Sinjai. Karena banyaknya masalah yang mengakibatkan gagalnya

³ <http://krisna1.blog.uns.ac.id/files/2010/05/strategi-belajar-mengajar1.pdf>

⁴ Azyumardi Azra, *Paradigma Baru Pendidikan Nasional*, .(Cet. I; Jakarta : Kompas, 2002), h.71

⁵R. Soedjaji. *Kiat Pendidikan Matematika di Indonesia,(Konstatasi Keadaan Masa Kini Menuju Harapan Masa Depan)*, (Surabaya : Direktorat Jendral Pendidikan Tinggi Departemen Pendidikan Nasional, 1999), h. 13

pembelajaran matematika maka diperlukan usaha-usaha terobosan baru untuk meningkatkan hasil belajar matematika, salah satunya dengan melakukan penelitian, serta melakukan inovasi sistem pembelajaran menggunakan strategi pembelajaran

Pemecahan Masalah IDEAL merupakan salah satu strategi pembelajaran, yang dapat lebih unggul dalam meningkatkan kemampuan pemecahan masalah siswa dibanding dengan strategi pemecahan masalah lain, serta dapat meningkatkan hasil belajar siswa. Hal ini sejalan dengan penelitian yang telah dilakukan oleh Lia Vendiagrys di SMP Kec. Semarang Timur kelas VII semester 2 tahun pelajaran 2006/2007, dalam skripsinya yang berjudul "Pengaruh Pembelajaran Matematika Berbasis Pemecahan Masalah IDEAL terhadap Kemampuan Pemecahan Masalah Peserta Didik", mengatakan bahwa strategi Pemecahan Masalah IDEAL terbukti secara signifikan dapat meningkatkan hasil belajar siswa dalam pemecahan masalah matematika.⁶

Secara umum, langkah-langkah penerapan strategi pembelajaran Pemecahan Masalah IDEAL di kelas adalah sebagai berikut:

1. Identifikasi Masalah
 - a. Memberikan permasalahan.
 - b. Membimbing siswa memahami aspek-aspek permasalahan.
 - c. Membimbing siswa mengembangkan/menganalisis permasalahan.
 - d. Membimbing siswa mengkaji hubungan antar data.
 - e. Membimbing siswa dalam memetakan masalah
 - f. Membimbing siswa mengembangkan hipotesis.
2. Mendefinisikan Masalah
 - a. Membimbing siswa melihat data/variabel yang sudah diketahui maupun belum diketahui.

⁶ [http://www.ciputra.org/files/Pemecahan Masalah Ideal.pdf](http://www.ciputra.org/files/Pemecahan_Masalah_Ideal.pdf)

- b. Membimbing siswa mencari dan menelusuri berbagai informasi dari berbagai sumber.
 - c. Membimbing siswa melakukan penyaringan berbagai informasi yang telah terkumpul.
 - d. Membimbing siswa melakukan perumusan masalah.
3. Mencari Solusi
- a. Membimbing siswa mencari berbagai alternatif pemecahan masalah.
 - b. Membimbing siswa mengkaji setiap alternatif pemecahan masalah dari berbagai sudut pandang.
 - c. Membimbing siswa mengambil keputusan untuk memilih satu alternative pemecahan masalah yang paling tepat.
4. Melaksanakan Strategi
- Membimbing siswa melaksanakan pemecahan masalah secara bertahap.
5. Mengkaji Kembali dan Mengevaluasi Pengaruhnya
- a. Membimbing siswa melihat/mengoreksi kembali cara-cara pemecahan masalah.
 - b. Membimbing siswa melihat/mengkaji pengaruh strategi yang digunakan dalam memecahkan masalah.⁷

Adapun keunggulan dari strategi pembelajaran Pemecahan Masalah IDEAL adalah sebagai berikut:

1. Menjadikan pendidikan di sekolah menjadi lebih relevan dengan kehidupan, khususnya dengan dunia kerja.
2. Membiasakan para siswa menghadapi dan memecahkan masalah secara terampil, apabila menghadapi permasalahan didalam kehidupan dalam keluarga, bermasyarakat, dan bekerja kelak, suatu kemampuan yang sangat bermakna bagi kehidupan manusia.
3. Metode inimerangsang pengembangan kemampuan berpikir siswa secara kreatif dan menyeluruh, karena dalam proses belajarnya, siswa banyak melakukan mental dengan menyoroti permasalahan dari berbagai segi dalam rangka mencari permasalahannya.⁸

Berdasarkan uraian di atas, maka penulis tertarik atau termotivasi untuk mengangkat dan mengajukan masalah tersebut sebagai tugas akhir dengan judul: "Efektifitas Penerapan Strategi Pembelajaran Pemecahan Masalah IDEAL dalam

⁷ Made Wena. *Strategi Pembelajaran Inovatif Kontemporer*.(Cet IV; Jakarta: PT. Bumi Aksara, 2010), h.90

⁸ Djamarah Syaiful Bahri. *Strategi Belajar mengajar*.(Jakarta: Rineka Cipta,2002), h.103

Meningkatkan Hasil Belajar Matematika Siswa kelas VII SMPN Satu Atap Terasa, Kecamatan Sinjai Barat Kabupaten Sinjai ö.

B. Rumusan Masalah

Berdasarkan uraian latar belakang masalah di atas maka masalah yang akan dikaji dalam penelitian ini dirumuskan sebagai berikut:

1. Bagaimana hasil belajar matematika siswa kelas VII SMPN Satu Atap Terasa, Kecamatan Sinjai Barat Kabupaten Sinjai dengan menerapkan strategi pembelajaran Pemecahan masalah IDEAL?
2. Bagaimana hasil belajar matematika siswa kelas VII SMPN Satu Atap Terasa, Kecamatan Sinjai Barat Kabupaten Sinjai tanpa menerapkan strategi pembelajaran Pemecahan masalah IDEAL?
3. Apakah penerapan strategi pembelajaran Pemecahan Masalah IDEAL efektif terhadap peningkatan hasil belajar matematika siswa kelas VII SMPN Satu Atap Terasa, Kecamatan Sinjai Barat Kabupaten Sinjai?

C. Hipotesis Penelitian

Hipotesis merupakan jawaban sementara terhadap rumusan masalah penelitian, dimana rumusan masalah penelitian telah dinyatakan dalam bentuk kalimat pertanyaan. Hipotesis dikatakan jawaban sementara karena jawaban yang diberikan baru didasarkan pada teori yang relevan, belum didasarkan pada fakta-fakta empiris yang diperoleh melalui pengumpulan data. Jadi hipotesis juga dapat

dikatakan sebagai jawaban teoritis terhadap rumusan masalah penelitian, belum merupakan jawaban yang empirik dengan data.⁹

Dari pengertian di atas, dapat disimpulkan bahwa hipotesis adalah jawaban yang bersifat sementara. Karena sifatnya yang hanya sementara maka kebenarannya perlu diuji kembali dalam sebuah penelitian ilmiah, sehingga menjadi sebuah jawaban yang empirik dan dapat diterima oleh semua orang.

Pemecahan Masalah IDEAL merupakan salah satu strategi pembelajaran, yang dapat lebih unggul dalam meningkatkan kemampuan pemecahan masalah siswa dibanding dengan strategi pemecahan masalah lain, serta dapat meningkatkan hasil belajar siswa. Terbukti dari hasil penelitian yang telah dilakukan oleh Lia Vendiagryst di SMP Kec. Semarang Timur kelas VII semester 2 tahun pelajaran 2006/2007, dalam skripsinya yang berjudul *“Pengaruh Pembelajaran Matematika Berbasis Pemecahan Masalah IDEAL terhadap Kemampuan Pemecahan Masalah Peserta Didik”*, mengatakan bahwa strategi Pemecahan Masalah IDEAL terbukti secara signifikan dapat meningkatkan hasil belajar siswa dalam pemecahan masalah matematika.

Berdasarkan teori dan hasil penelitian tersebut diatas maka hipotesis yang diajukan penulis dalam penelitian ini adalah: *“Penggunaan Strategi pembelajaran Pemecahan Masalah IDEAL efektif terhadap peningkatan hasil belajar matematika siswa kelas VII SMPN Satu Atap Terasa, Kecamatan Sinjai Barat Kabupaten Sinjai”*.

⁹Sugiono, *Metode Penelitian Pendidikan (Pendekatan Kuantitatif, Kualitatif, dan R & D)*. (Cet. VI; Bandung: Alfabeta, 2008), h. 96.

D. Tujuan Penelitian

Adapun tujuan yang ingin di capai dalam penelitian ini sebagai berikut :

1. Untuk mengetahui hasil belajar matematika siswa kelas VII SMPN Satu Atap Terasa, Kecamatan Sinjai Barat Kabupaten Sinjai dengan menerapkan strategi pembelajaran Pemecahan masalah IDEAL.
2. Untuk mengetahui hasil belajar matematika siswa kelas VII SMPN Satu Atap Terasa, Kecamatan Sinjai Barat Kabupaten Sinjai tanpa menerapkan strategi pembelajaran Pemecahan masalah IDEAL.
3. Untuk Mengetahui apakah strategi pembelajaran Pemecahan Masalah IDEAL efektif terhadap peningkatan hasil belajar matematika siswa kelas VII SMPN Satu Atap Terasa, Kecamatan Sinjai Barat Kabupaten Sinjai.

E. Manfaat Penelitian

Berdasar pada tujuan penelitian yang akan dicapai, maka penelitian ini diharapkan mempunyai manfaat atau kegunaan dalam pendidikan baik secara langsung maupun tidak langsung. Adapun manfaat penelitian ini adalah sebagai berikut :

a. Manfaat secara praktis

1. Bagi Siswa

Dapat menjadikan siswa mudah memecahkan masalah secara terampil sehingga hasil belajar siswa lebih baik.

2. Bagi Pihak Sekolah

Dapat digunakan sebagai bahan masukan untuk mengadakan variasi metode atau strategi pembelajaran guna meningkatkan hasil belajar siswa secara optimal.

3. Bagi Pihak Lembaga Terkait

Sebagai bahan pertimbangan untuk pembuatan kebijaksanaan-kebijaksanaan baru tentang pendidikan.

- b. Manfaat secara teoritis

1. Pembaca

Menambah pengetahuan pembaca.

2. Penelitian Berikutnya

Dapat dijadikan masukan bagi peneliti-peneliti lain yang melakukan penelitian serupa dimasa yang akan datang.

3. Peneliti Yang Bersangkutan

Menambah ilmu pengetahuan yang telah dimiliki peneliti dan merupakan wahana untuk menerapkan ilmu pengetahuan yang telah didapat di bangku kuliah.

F. Definisi Operasional Variabel

Untuk mendapatkan gambaran dan memudahkan pemahaman serta memberikan persepsi yang sama antara penulis dan pembaca terhadap judul serta memperjelas ruang lingkup penelitian ini, maka penulis terlebih dahulu

mengemukakan pengertian yang sesuai dengan variabel dalam judul skripsi ini, sehingga tidak menimbulkan kesimpangsiuran dalam pembahasan selanjutnya. Adapun variabel yang dijelaskan yaitu:

1. Hasil Belajar Matematika

Hasil belajar matematika yang dimaksud dalam penelitian ini adalah skor yang menunjukkan tingkat penguasaan dan pemahaman siswa kelas VII SMPN Satu Atap Terasa Kec. Sinjai Barat Kab. Sinjai dalam pelajaran matematika setelah mengikuti proses belajar mengajar. Skor hasil belajar matematika diperoleh dari hasil pemberian tes hasil belajar.

2. Pemecahan Masalah IDEAL

Pemecahan Masalah IDEAL merupakan suatu aktivitas kognitif, dimana siswa tidak saja harus dapat mengerjakan, tetapi juga harus yakin juga bisa memecahkan. Strategi pembelajaran Pemecahan Masalah IDEAL terdiri atas lima tahap pembelajaran yaitu *Identify the problem*, *Define the problem*, *Explore Solution*, *Act on the strategy*, *Look back and evaluate the effect*. Penggunaan strategi pembelajaran Pemecahan Masalah IDEAL yang dimaksud dalam penelitian ini adalah untuk menyelesaikan beberapa permasalahan matematika sesuai dengan materi pelajaran yang diberikan.

3. Himpunan

Pada penelitian ini, penulis memilih pokok bahasan Himpunan pada semester 2 kelas VII (kelas 1) untuk tingkat SMP/MTS. Himpunan diartikan sebagai kumpulan benda atau objek yang dapat didefinisikan dengan jelas,

sehingga dengan tepat dapat diketahui objek yang termasuk himpunan dan yang tidak termasuk dalam himpunan tersebut. Dalam matematika, himpunan adalah segala koleksi benda-benda tertentu yang dianggap sebagai satu kesatuan. Walaupun hal ini merupakan ide yang sederhana, tidak salah jika himpunan merupakan salah satu konsep penting dan mendasar dalam matematika modern, dan karenanya, studi mengenai struktur kemungkinan himpunan dan teori himpunan, sangatlah berguna.

Berdasarkan pengertian di atas, maka penulis berkesimpulan bahwa hasil belajar matematika adalah sesuatu hasil yang diperoleh siswa setelah mengikuti proses pembelajaran matematika yang ditandai dengan perolehan nilai setelah diberikan tes oleh guru. Adapun hubungan antara Strategi pembelajaran Pemecahan Masalah IDEAL dengan hasil belajar matematika pada pokok bahasan Himpunan yaitu penerapan strategi pembelajaran Pemecahan Masalah IDEAL terhadap hasil belajar matematika merupakan variabel yang dipengaruhi dan diasumsikan bahwa siswa yang belajar dengan menerapkan strategi pembelajaran pemecahan masalah IDEAL akan memiliki hasil skor yang lebih tinggi dari pada siswa yang belajar tanpa menerapkan strategi pembelajaran pemecahan masalah IDEAL. Jadi Pemecahan masalah IDEAL adalah strategi pembelajaran yang digunakan untuk meningkatkan hasil belajar siswa.

G. Garis-garis Besar Isi Skripsi

Skripsi ini terdiri atas lima bab, masing-masing bab terkait antara satu dengan yang lainnya, dan merupakan suatu kesatuan yang utuh. Kelima bab tersebut akan menguraikan hal-hal sebagai berikut:

Bab pertama merupakan bab pendahuluan yang memuat tentang petunjuk dasar, yang bertujuan mengatur pembaca memahami isi tulisan berikutnya. Petunjuk dasar yang dimaksud adalah latar belakang yang menguraikan hal-hal yang melatarbelakangi timbulnya permasalahan, kemudian dari latar belakang tersebut timbul rumusan masalah, yang terdiri dari beberapa pokok masalah yang akan diselidiki dalam penelitian ini. Kemudian Tujuan dan manfaat penelitian, Tujuan penelitian adalah suatu hasil yang akan dicapai oleh peneliti berdasarkan rumusan masalah. Sedangkan manfaat penelitian adalah suatu hasil yang diharapkan oleh peneliti setelah melakukan penelitian. Kemudian hipotesis penelitian yaitu dugaan sementara sebelum penelitian dilakukan. Definisi operasional variabel berisi penjelasan mengenai variabel penelitian dan diakhiri dengan garis - garis besar isi skripsi yang berisi tentang penjelasan singkat bagian-bagian bab.

Bab kedua adalah tinjauan pustaka yang uraiannya meliputi tiga bagian. Bagian pertama memuat tentang hasil belajar matematika, bagian kedua tentang strategi pembelajaran Pemecahan Masalah IDEAL, dan bagian ketiga tentang materi ajar yaitu Himpunan.

Bab ketiga, penulis menguraikan metode penelitian yang dimulai dari jenis penelitian yaitu penelitian eksperimen, kemudian populasi dan sampel. Populasinya

adalah siswa kelas VII SMPN Satu Atap Terasa Kecamatan Sinjai Barat Kabupaten Sinjai, sedangkan sampelnya adalah seluruh siswa Kelas VII SMPN Satu Atap Terasa yang dibagi menjadi dua yaitu kelompok eksperimen sebanyak 14 orang dan kelompok kontrol sebanyak 14 orang. instrumen penelitian berisi tentang metode yang digunakan untuk mengumpulkan data, kemudian prosedur penelitian memuat tentang cara atau langkah-langkah dalam pengumpulan data dan terakhir teknik analisis data berisi cara dan rumus untuk mengelolah data hasil penelitian.

Bab keempat, penulis mengemukakan hasil penelitian yang membahas tentang gambaran umum lokasi penelitian, hasil belajar matematika siswa kelas VII SMPN Satu Atap Terasa Kecamatan Sinjai Barat Kabupaten Sinjai dengan menerapkan dan tanpa menerapkan strategi pembelajaran Pemecahan Masalah IDEAL, serta hasil penelitian tentang tingkat keefektifan strategi pembelajaran Pemecahan Masalah IDEAL terhadap hasil belajar matematika.

Bab kelima merupakan penutup, yang berisi kesimpulan-kesimpulan yang diambil dari hasil penelitian. Terakhir adalah saran-saran untuk perbaikan mengenai hasil belajar matematika yang akan datang.

BAB II

KAJIAN PUSTAKA

A. Hasil Belajar Matematika

Berbicara tentang hasil belajar matematika maka ada tiga kata yang saling berkaitan yaitu hasil, belajar, dan matematika itu sendiri.

1. Pengertian Hasil

Hasil jika di bawa dalam sebuah pengertian bisa berarti sesuatu yang diadakan (dibuat, dijadikan) oleh usaha.¹ Namun hasil juga dapat berarti suatu jawaban dari sesuatu yang dilakukan.

2. Pengertian Belajar

Belajar adalah kegiatan individu memperoleh pengetahuan, perilaku dan keterampilan dengan cara mengolah bahan belajar.² Belajar juga dapat dikatakan suatu usaha atau tindakan yang bermacam-macam yang menjadikan kita dapat tahu apa ini dan apa itu. Adapun beberapa teori yang mengungkapkan pengertian belajar dengan meninjau dari bermacam-macam sudut, diantaranya menurut Moh. Uzer Usman dan Lilis Setiawati mengemukakan belajar adalah suatu proses perubahan tingkah laku atau kecakapan manusia. Perubahan yang terjadi karena belajar dapat berupa

¹ Tim Penyusun, *Kamus Besar Bahasa Indonesia*,(Cet. II; Jakarta: PT. Balai Pustaka, 1992), h.300.

²Dimiyati, Mudjiono. *Belajar dan Pembelajaran*,(Cet. IV; Jakarta: PT. Rineka Cipta, 2009), h.295.

perubahan dalam kebiasaan, kecakapan, atau dalam ketiga aspek yaitu kognitif, afektif, dan psikomotor.³

Cronbach berpendapat bahwa *Learning is shown by change in behavior, as a result of experience*. Belajar sebagai suatu aktivitas yang ditunjukkan oleh perubahan tingkah laku sebagai hasil dari pengalaman.

Menurut Dr. Slameto, belajar adalah suatu proses usaha yang dilakukan seseorang untuk memperoleh suatu perubahan tingkah laku yang baru secara keseluruhan, sebagai hasil pengalamannya sendiri dalam interaksi dengan lingkungannya.⁴

Sedangkan Sadirman dalam bukunya mengemukakan tentang pengertian belajar adalah berubah. Dalam hal ini yang dimaksud belajar adalah usaha merubah segala aspek organisme dan tingkah laku seseorang.⁵

Dari beberapa pendapat oleh para ahli tentang pengertian belajar yang telah dikemukakan diatas dapat dipahami bahwa belajar merupakan suatu kegiatan atau aktivitas seseorang melalui proses pendidikan dan latihan, sehingga menimbulkan terjadinya beberapa perubahan dan perkembangan pada dirinya baik pengetahuan, tingkah laku, dan keterampilan untuk menuju kearah yang lebih baik.

³Moh. Uzer Usman dan Lilis Setiawati, *Upaya optimalisasi Kegiatan Belajar Mengajar*,(Jakarta: PT. Remaja Rosdakarya, 1993), h.5.

⁴Slameto, *Belajar dan Faktor-Faktor Yang Mempengaruhi*,(Jakarta: PT. Rineka Cipta, 1995), h.2.

⁵Sadirman, *Interaksi dan Motivasi Belajar Mengajar, Pedoman Guru dan Calon Guru*,(Jakarta: PT. Raja Grafindo Persada, 1996), h.10.

3. Pengertian Matematika

Pengertian matematika dalam Kamus Besar Bahasa Indonesia oleh tim penyusun Kamus Pusat Pembinaan dan Pengembangan Bahasa disebutkan bahwa matematika adalah ilmu tentang bilangan-bilangan, hubungan antara bilangan dan prosedur operasional yang digunakan dalam penyelesaian masalah bilangan.⁶

Kata Matematika yang dalam bahasa Inggris *Mathematic* berasal dari bahasa Yunani *Mathematike* yang berarti yang berarti “*relating to learning*”. Perkataan itu mempunyai akar kata *mathema* yang berarti pengetahuan atau ilmu (Knowledge, science). Perkataan *mathematike* berhubungan sangat erat dengan sebuah kata lainnya yang serupa, yaitu *mathanein* yang mengandung arti belajar (berpikir).⁷

Dalam buku *metodek matematika*, yang diterbitkan oleh Bagian Proyek Pengembangan Mutu Pendidikan Guru Agama Islam disebutkan bahwa matematika merupakan suatu pengetahuan yang di peroleh melalui belajar baik yang berkenaan dengan jumlah, ukuran-ukuran, perhitungan, dan sebagainya yang dinyatakan dengan angka-angka atau simbol-simbol tertentu.⁸

⁶Departemen Pendidikan dan Kebudayaan, *Kamus Besar Bahasa Indonesia*,(Jakarta: Balai Pustaka, 1991), h.637.

⁷ Erman Suherman. *Strategi Pembelajaran Matematika Kontemporer*. (Bandung: Universitas Pendidikan Indonesia 2003). h.16.

⁸Departemen Agama RI, *Metodek Matematika, Bagian Proyek Peningkatan Mutu Pendidikan Agama*,(Jakarta: Dirjen Binbaga Islam, 1982/1983), h.31.

Berdasarkan beberapa pengertian yang telah dikemukakan diatas dapat disimpulkan bahwa matematika merupakan suatu ilmu yang mempelajari jumlah-jumlah yang diketahui melalui proses perhitungan dan pengukuran yang dinyatakan dengan angka-angka atau simbol-simbol.

Dari penjelasan di atas, mengenai pengertian hasil, belajar dan matematika maka dapat disimpulkan bahwa yang dimaksud dengan hasil belajar matematika dalam penelitian ini adalah tingkat keberhasilan atau kesuksesan siswa dalam menguasai bahan pelajaran matematika setelah mengikuti proses belajar mengajar.

B. Strategi Pembelajaran Pemecahan Masalah IDEAL

1. Strategi Pembelajaran

Pembelajaran berarti upaya membelajarkan siswa. Dengan demikian strategi pembelajaran berarti cara dan seni untuk menggunakan semua sumber belajar dalam upaya membelajarkan siswa.⁹

Sebagai suatu cara, strategi pembelajaran dikembangkan dengan kaidah-kaidah tertentu sehingga membentuk suatu bidang pengetahuan tersendiri. Sebagai suatu bidang pengetahuan strategi pembelajaran dapat dipelajari dan kemudian diaplikasikan dalam kegiatan pembelajaran. Sedangkan sebagai suatu

⁹Made Wena. *Op.cit* h.2

seni, strategi pembelajaran kadang-kadang secara implisit dimiliki oleh seseorang tanpa pernah belajar secara formal tentang ilmu strategi pembelajaran.¹⁰

Penggunaan strategi dalam kegiatan pembelajaran sangat perlu karena untuk mempermudah proses pembelajaran sehingga dapat mencapai hasil yang optimal. Tanpa strategi yang jelas, proses pembelajaran tidak akan terarah sehingga tujuan pembelajaran yang telah ditetapkan sulit tercapai secara optimal, dengan kata lain pembelajaran tidak akan berlangsung secara efektif dan efisien.

Strategi pembelajaran sangat berguna, baik bagi guru maupun siswa. Bagi guru, strategi dapat dijadikan pedoman dan acuan bertindak yang sistematis dalam pelaksanaan pembelajaran. Bagi siswa, penggunaan strategi pembelajaran dapat mempermudah proses belajar (mempermudah dan mempercepat memahami isi pelajaran). Karena setiap strategi pembelajaran dirancang untuk mempermudah proses belajar siswa.¹¹

2. Pemecahan Masalah

Berhadapan dengan sesuatu yang tidak rutin dan kemudian mencoba menyelesaikannya merupakan ciri khas makhluk hidup yang berakal. Pemecahan masalah (*problem solving*) merupakan latihan bagi siswa untuk berhadapan dengan sesuatu yang tidak rutin dan kemudian mencoba menyelesaikan. Ini

¹⁰ *Ibid*, h.2

¹¹ http://www.e-psikologi.com/epsi/strategi_pembelajaran_detail.asp?id

adalah salah satu kompetensi yang harus ditumbuhkan pada diri siswa. Kompetensi seperti ini ditumbuhkan melalui bentuk pemecahan masalah.¹²

Pemecahan masalah adalah proses menerapkan pengetahuan yang telah diperoleh sebelumnya ke dalam situasi baru yang belum dikenal. Metode pemecahan masalah adalah suatu cara pembelajaran dengan menghadapkan siswa kepada suatu masalah untuk dipecahkan atau diselesaikan. Dalam pemecahan masalah siswa didorong dan diberi kesempatan seluas-luasnya untuk berinisiatif dan berfikir sistematis dalam menghadapi suatu masalah dengan menerapkan pengetahuan yang didapat sebelumnya.¹³

Memecahkan suatu masalah merupakan aktivitas dasar manusia. Sebagian besar kehidupan kita berhadapan dengan masalah-masalah. Bila kita gagal dengan suatu cara untuk menyelesaikan suatu masalah kita harus mencoba menyelesaikannya dengan cara yang lain. Suatu pertanyaan akan merupakan suatu masalah jika seseorang tidak mempunyai aturan/hukum tertentu yang segera dapat dipergunakan untuk menemukan jawaban pertanyaan tersebut.

Meyer mengungkapkan bahwa terdapat tiga karakteristik pemecahan masalah, yaitu (1) pemecahan masalah merupakan Aktivitas kognitif, tetapi dipengaruhi oleh perilaku, (2) Hasil-hasil pemecahan masalah dapat dilihat dari tindakan/perilaku dalam mencari pemecahan, dan (3) Pemecahan masalah adalah

¹² <http://hahar.wordpress.com/2010/07/21/strategi-pemecahan-masalah-matematika/>

¹³ <http://robertmath4edu.wordpress.com/2009/01/15/proses-dan-strategi-pemecahan-masalah/>

merupakan suatu proses tindakan manipulasi dari pengetahuan yang dimiliki sebelumnya.¹⁴

3. Pemecahan Masalah IDEAL

Pemecahan masalah merupakan aktivitas kognitif, dimana siswa tidak saja harus dapat mengerjakan, tetapi juga harus yakin bisa memecahkan. Dalam hal ini motivasi dan aspek sikap seperti usaha, keyakinan, kecemasan, persistensi dan pengetahuan tentang diri adalah sesuatu yang sangat penting dalam pemecahan masalah.¹⁵

Sejak lama, model-model pemecahan masalah telah dikembangkan oleh para ahli untuk menjelaskan proses pemecahan masalah. Diantaranya adalah John Dewey pada tahun 1933, Polya tahun 1957, Stephen Krulik dan Jesse Rudnick tahun 1980 serta Bransford & Stein tahun 1984. Salah satu contoh model penyelesaian masalah adalah model yang dikembangkan oleh Bransford yaitu *IDEAL Problem solving*.¹⁶

Strategi pembelajaran Pemecahan Masalah IDEAL terdiri atas lima tahap pembelajaran.

- I** : *Identify the problem*
- D** : *Define the problem*
- E** : *Explore Solution*
- A** : *Act on the strategy*
- L** : *Look back and evaluate the effect*¹⁷

¹⁴ Made Wena, *Op.Cit*, h.87

¹⁵ *Ibid* h.88

¹⁶ <http://ikanoradhany1.blogspot.com/2010/04/pembelajaran-model-ideal-problem.html>

¹⁷ Made Wena, *Op.Cit* h. 88

- 1). Identifikasi Masalah (*Identify the problem*)
Identifikasi masalah merupakan tahap awal dari strategi ini, dalam tahap ini guru membimbing siswa untuk memahami aspek-aspek permasalahan, seperti membantu untuk mengembangkan/ menganalisis permasalahan, mengajukan pertanyaan, mengkaji hubungan antar data, memetakan masalah, dan mengembangkan hipotesis-hipotesis.
- 1) Mendefinisikan Masalah (*Define the problem*)
Membantu dan membimbing siswa, melihat hal/data/variabel yang sudah diketahui dan hal-hal yang belum diketahui, mencari berbagai informasi, menyaring berbagai informasi yang ada dan akhirnya merumuskan permasalahan.
- 3) Mencari Solusi (*Explore Solution*)
Membantu dan membimbing siswa mencari berbagai alternatif pemecahan masalah, melakukan *brainstorming*, melihat alternatif pemecahan masalah dari berbagai sudut pandang dan akhirnya memilih satu alternative pemecahan masalah yang paling tepat.
- 4) Melaksanakan Strategi (*Act on the strategy*)
Melakukan langkah-langkah pemecahan masalah sesuai dengan alternatif yang telah dipilih. Dalam tahap ini siswa dibimbing secara tahap demi tahap dalam melakukan pemecahan masalah.
- 5) Mengkaji Kembali dan Mengevaluasi pengaruh (*Look back and evaluate the effect*)
Membimbing siswa melihat/mengoreksi kembali cara-cara pemecahan masalah yang telah dilakukan, apakah sudah benar, sudah sempurna, atau sudah lengkap. Disamping itu, siswa juga dibimbing untuk melihat pengaruh strategi yang digunakan dalam pemecahan masalah.¹⁸

Strategi pemecahan masalah IDEAL bukan hanya sekadar metode mengajar, tetapi juga merupakan suatu metode berpikir, sebab dalam Pemecahan masalah dapat menggunakan metode-metode lainnya yang dimulai dengan mencari data sampai pada menarik kesimpulan.

¹⁸ *Ibid.* h.88-89

C. Metode-metode yang digunakan dalam strategi pemecahan masalah IDEAL

1. Metode diskusi (*Discussion method*)

Muhibbin Syah, mendefinisikan bahwa metode diskusi adalah metode mengajar yang sangat erat hubungannya dengan memecahkan masalah (*problem solving*). Metode ini lazim juga disebut sebagai diskusi kelompok (*group discussion*) dan resitasi bersama (*socialized recitation*).¹⁹

Metode diskusi diaplikasikan dalam proses belajar mengajar untuk :

- a. Mendorong siswa berpikir kritis.
- b. Mendorong siswa mengekspresikan pendapatnya secara bebas.
- c. Mendorong siswa menyumbangkan buah pikirnya untuk memecahkan masalah bersama.
- d. Mengambil satu alternatif jawaban atau beberapa alternatif jawaban untuk memecahkan masalah berdsarkan pertimbangan yang seksama.²⁰

2. Metode Penugasan

Metode Penugasan adalah Suatu cara mengajar dengan cara memberikan sejumlah tugas yang diberikan guru kepada murid dan adanya pertanggungjawaban terhadap hasilnya. Tugas tersebut dapat berupa Mempelajari bagian dari suatu teks buku, Melaksanakan sesuatu yang

¹⁹ <http://martiningsih.blogspot.com/2007/12/macam-macam-metode-pembelajaran.html>

²⁰ *ibid*

tujuannya untuk melatih kecakapannya, Melaksanakan eksperimen, Mengatasi suatu permasalahan tertentu, dan Melaksanakan suatu proyek.²¹

3. Metode Tanya jawab

Metode Tanya adalah suatu cara untuk menyajikan bahan pelajaran dalam bentuk pertanyaan dari guru yang harus dijawab oleh siswa atau sebaliknya (pertanyaan dari siswa yang dijawab oleh guru). Baik secara lisan atau tertulis. Pertanyaan yang diajukan mengenai isi pelajaran yang diajarkan guru atau pertanyaan yang lebih luas, asal berkaitan dengan materi pelajaran atau pengalaman yang dihayati. Melalui dengan Tanya jawab akan memperluas dan memperdalam pelajaran tersebut.²²

D. Himpunan

Dalam matematika, himpunan adalah segala koleksi benda-benda tertentu yang dianggap sebagai satu kesatuan. Walaupun hal ini merupakan ide yang sederhana, tidak salah jika himpunan merupakan salah satu konsep penting dan mendasar dalam matematika modern, dan karenanya, studi mengenai struktur kemungkinan himpunan dan teori himpunan, sangatlah berguna. Teori himpunan, yang baru diciptakan pada akhir abad ke-19, sekarang merupakan bagian yang tersebar dalam pendidikan matematika yang mulai diperkenalkan bahkan sejak tingkat sekolah dasar. Teori ini merupakan bahasa untuk menjelaskan matematika modern. Teori himpunan dapat dianggap sebagai dasar yang membangun hampir

²¹ <http://firstiawan.student.fkip.uns.ac.id/2010/03/10/macam-macam-metode-dalam-mengajar/>

²² <http://www.scribd.com/doc/13065635/Metodemetode-pembelajaran>

semua aspek dari matematika dan merupakan sumber dari mana semua matematika diturunkan.²³

1. Pengertian himpunan

Perhatikan lingkungan sekitar kalian, pasti dengan mudah kalian dapat menemukan kumpulan atau kelompok berikut ini.

- a. Kumpulan hewan berkaki dua
- b. Kumpulan warna lampu lalu lintas

Kumpulan hewan berkaki dua antara lain ayam, itik, dan burung. Kumpulan hewan berkaki dua adalah suatu himpunan, karena setiap disebut hewan berkaki dua, maka hewan tersebut pasti termasuk dalam kumpulan tersebut.

Kumpulan warna lampu lalu lintas adalah merah, kuning dan hijau. Kumpulan warna lampu lalu lintas adalah suatu himpunan, karena dengan jelas dapat ditentukan anggotanya.

Himpunan adalah kumpulan benda atau objek yang dapat didefinisikan dengan jelas, sehingga dengan tepat dapat diketahui objek yang termasuk himpunan dan yang tidak termasuk dalam himpunan tersebut.

Contoh:

- 1). Kumpulan bunga-bunga indah tidak dapat kita sebut himpunan karena bunga indah menurut seseorang belum tentu indah menurut orang lain. Dengan perkataan lain, kumpulan bunga indah tidak dapat didefinisikan dengan jelas.

²³ [http://id.wikipedia.org/wiki/Himpunan_\(matematika\)#Notasi_Himpunan](http://id.wikipedia.org/wiki/Himpunan_(matematika)#Notasi_Himpunan)

- 2). Rombongan siswa SMP Bina Mandiri yang berwisata ke pulau Dewata adalah suatu himpunan (mengapa)? Sebab, setiap disebut nama siswa kita dapat memastikan ia berada dalam rombongan itu atau tidak.

2. Notasi Himpunan

Biasanya, nama himpunan ditulis menggunakan huruf besar, misalnya S , A , atau B , sementara elemen himpunan ditulis menggunakan huruf kecil (a , c , z). Cara penulisan ini adalah yang umum dipakai, tetapi tidak membatasi bahwa setiap himpunan harus ditulis dengan cara seperti itu²⁴. Tabel di bawah ini menunjukkan format penulisan himpunan yang umum dipakai.

Tabel 1
Format penulisan himpunan

	Notasi	Contoh
Himpunan	Huruf besar	S
Elemen himpunan	Huruf kecil (jika merupakan huruf)	a
Kelas	Huruf tulisan tangan	\mathcal{C}

Himpunan-himpunan bilangan yang cukup dikenal, seperti bilangan kompleks, riil, bulat, dan sebagainya, menggunakan notasi yang khusus.

Bilangan	Asli	Bulat	Rasional	Riil	Kompleks
Notasi	\mathbb{N}	\mathbb{Z}	\mathbb{Q}	\mathbb{R}	\mathbb{C}

²⁴ *Ibid.*

Suatu himpunan dapat dinyatakan:

- a. Dengan suatu kalimat atau menceritakan tentang sifat anggotanya,
- b. Dengan notasi pembentuk himpunan dan
- c. Dengan mendaftar anggota-anggotanya.²⁵

Contoh:

H adalah himpunan tokoh-tokoh yang pernah menjadi Presiden RI sebelum pemilu 2004. Nyatakan himpunan tersebut dengan ketiga cara diatas.

Jawab:

- a. Dengan suatu kalimat

$$H = \{\text{Tokoh-tokoh yang pernah menjadi Presiden RI sebelum pemilu 2004}\}$$

- b. Dengan notasi pembentuk himpunan

$$H = \{x | x \text{ adalah tokoh-tokoh yang pernah menjadi Presiden RI sebelum pemilu 2004}\}$$

- c. Dengan mendaftar anggota-anggotanya

$$H = \{\text{Soekarno, Soeharto, B.J Habibie, Abdurrahman Wahid, Megawati}\}$$

3. Anggota Himpunan

Suatu himpunan biasanya diberi nama atau dilambangkan dengan huruf besar (kapital) A, B, C, í Z. Adapun benda atau objek yang termasuk dalam himpunan tersebut ditulis dengan menggunakan pasangan kurung kurawal {í }.

²⁵ Ponco Sujatmiko, *Matematika Kreatif Konsep dan Terapannya* (Solo: PT Tiga Serangkai, 2005), h.180

Misalkan H adalah himpunan huruf-huruf pada kata "MERDEKA" maka H adalah himpunan yang anggota-anggotanya terdiri atas huruf-huruf M, E, R, D, K, dan A. Huruf M, E, R, D, K dan A termasuk anggota himpunan H , ditulis $M \in H$, $E \in H$, $R \in H$, $D \in H$, $K \in H$, dan $A \in H$. Banyak anggota himpunan H adalah enam buah, yaitu M, E, R, D, K dan A.

Jadi banyak anggota suatu himpunan dinyatakan dengan n . Jika

$H = \{M, E, R, D, K, A\}$ maka $n(H) =$ banyak anggota himpunan. $n(H) = 6$

Banyaknya anggota himpunan H dinyatakan dengan $n(H)$

4. Himpunan Berhingga dan Himpunan Tak Berhingga

Himpunan berhingga atau *finite set* adalah himpunan yang banyaknya anggotanya berhingga atau dapat dihitung²⁶. Cara penulisan himpunan berhingga adalah sebagai berikut.

- a. Menuliskan seluruh anggotanya.
- b. Menuliskan beberapa anggota permulaan yang jelas polanya, kemudian diikuti dengan tiga buah titik dan anggota yang terakhir.

Himpunan tak berhingga atau *infinite set* adalah himpunan yang jumlah anggotanya tak berhingga (banyak sekali) atau banyaknya anggota himpunan tersebut tidak dapat dinyatakan dengan bilangan tertentu²⁷. Penulisan himpunan tak berhingga

²⁶ Dewi Nuharini dan Tri Wahyuni, *Matematika Konsep dan Aplikasinya Untuk SMP/MTS kelas VII*, (Jakarta: Pusat Perbukuan Departemen Pendidikan Nasional, 2008), h. 168

²⁷ *Ibid*, h. 168

adalah dengan menuliskan beberapa anggota permulaan yang jelas polanya, kemudian diikuti dengan tiga buah titik.

Misalnya, A adalah himpunan bilangan Asli maka anggota-anggotanya adalah 1, 2, 3, 4, 5, dan seterusnya yang tidak pernah berakhir. Banyak anggota himpunan A adalah tidak berhingga, ditulis $n(A) = \text{tidak berhingga}$.

Contoh:

Tentukan banyak anggota dari himpunan-himpunan berikut:

- a) $A = \{0, 1, 2, 3\}$
- b) $B = \{0, 1, 2, 3, 4, \dots, 9\}$
- c) $C = \{1, 3, 5, 7, 9, \dots\}$

Jawab:

- a) Banyak anggota A adalah 4 , ditulis $n(A) = 4$
- b) Banyak anggota B adalah 10, ditulis $n(B) = 10$
- c) Banyak anggota C adalah tidak berhingga atau $n(C) = \text{tidak berhingga}$.

5. Himpunan Kosong

Misalkan di dalam tas Ani berisi alat-alat tulis, yaitu pena, buku, penggaris, dan busur derajat. Kemudian, semua yang ada di dalam tas itu dikeluarkan Ani, dapatkah kamu menyebutkan alat-alat tulis yang ada didalam tas Ani sekarang?

Himpunan kosong adalah suatu himpunan yang tidak mempunyai anggota dan dinotasikan dengan \emptyset atau $\{ \}$.

Tentu, kalian akan menjawab tidak ada atau kosong. Himpunan yang demikian disebut himpunan kosong.

Contoh:

Jika H adalah himpunan nama-nama hari yang dimulai dengan huruf B, nyatakan dalam notasi himpunan.

Jawab:

Karena nama-nama hari adalah Senin, Selasa, Rabu, Kamis, Jumat, Sabtu dan minggu maka tidak ada nama hari yang dimulai dengan huruf B. Jadi H adalah himpunan kosong, ditulis $H = \emptyset$ atau $H = \{ \}$.

6. Himpunan semesta

Jika kita membicarakan buku pelajaran, novel, koran, dan majalah, dapat dikatakan bahwa kita sedang membicarakan bahan bacaan yang ada di perpustakaan sekolah. Dengan perkataan lain, semesta pembicaraan kita adalah bahan bacaan yang ada di perpustakaan sekolah. Semesta pembicaraan sering disebut himpunan semesta.²⁸

Himpunan Semesta atau **semesta pembicaraan** adalah himpunan yang memuat semua anggota (elemen) yang dibicarakan. Himpunan semesta biasanya ditulis dengan symbol S atau U.

Contoh:

Tentukan tiga himpunan semesta yang mungkin dari himpunan {Kerbau, Sapi, Kambing}

Jawab:

²⁸ Ponco Sujatmiko, *Op.cit*, h. 183

Himpunan semesta yang mungkin adalah: {binatang}, {binatang berkaki empat}, {binatang memamah biak}.

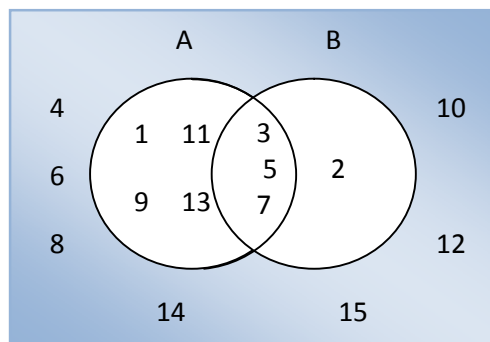
7. Diagram Venn

John Venn, seorang ahli matematika dari Inggris yang hidup pada tahun 1834 ó 1923 menemukan cara menyatakan suatu himpunan dengan menggunakan gambar. Dalam diagram Venn, himpunan semesta dinyatakan dengan daerah persegi panjang, sedangkan himpunan lain dalam semesta pembicaraan dinyatakan dengan kurva mulus tertutup sederhana dan noktah-noktah untuk menyatakan anggotanya. Jika jumlah anggota suatu himpunan terlalu banyak, untuk menyatakan keanggotaannya tidak perlu digambar noktah-noktahnya, tetapi cukup dengan kurva sederhana.²⁹

Contoh:

Diketahui $S = \{1, 2, 3, 4, 5, 6, 7, 8, 9, 10, 11, 12, 13, 14, 15\}$ adalah himpunan semesta (semesta pembicaraan). Jika $A = \{1, 3, 5, 7, 9, 11, 13\}$ dan $B = \{x|x \text{ adalah bilangan prima yang kurang dari } 10\}$, gambarlah dalam diagram Venn.

Jawab:



²⁹ *ibid*, h.184

8. Himpunan bagian

1. Pengertian himpunan bagian

Agar kalian dapat memahami himpunan bagian, perhatikan himpunan-himpunan berikut:

$$A = \{\text{hewan}\}$$

$$B = \{\text{hewan berkaki empat}\}$$

$$C = \{\text{hewan berkaki empat yang bertelur}\}$$

Misalnya kita menentukan anggota-anggota himpunan A, B, dan C adalah sebagai berikut:

$$A = \{\text{kucing, anjing, buaya, kura-kura, burung}\}$$

$$B = \{\text{kucing, anjing, buaya, kura-kura}\}$$

$$C = \{\text{buaya, kura-kura}\}$$

Jika kalian perhatikan, setiap anggota himpunan B merupakan anggota himpunan A, ditulis $B \subset A$ dan setiap anggota himpunan C merupakan anggota himpunan B (dengan perkataan lain, tidak ada anggota C yang tidak menjadi anggota B) ditulis $C \subset B$. Namun, kita tidak dapat menuliskan $A \subset B$ karena ada anggota A yang bukan merupakan anggota B, yaitu burung. Oleh karena itu, himpunan yang demikian ditulis $A \not\subset B$. Apakah himpunan kosong merupakan himpunan bagian dari sebarang himpunan? Jawabnya hanya ada dua kemungkinan, yaitu himpunan kosong merupakan himpunan bagian atau bukan himpunan bagian. Jika kita dapat menunjukkan bahwa himpunan kosong bukan himpunan bagian dari sebarang himpunan adalah salah (tidak

mungkin terjadi) maka dapat disimpulkan bahwa yang terjadi adalah himpunan kosong himpunan bagian dari sebarang himpunan.

Misalkan A adalah sebarang himpunan. Andaikan $x \notin A$ artinya ada anggota x yang tidak menjadi anggota A ; tetapi $x \in A$ yang tidak menjadi anggota A . jadi $x \notin A$ adalah tidak benar. Karena kemungkinannya hanya ada dua, $x \in A$ pastilah yang benar $x \in A$.

- Himpunan A dikatakan himpunan bagian dari B jika setiap anggota himpunan A menjadi anggota himpunan B , ditulis $A \subset B$.
- Himpunan A bukan himpunan bagian dari B jika ada anggota dari A (paling sedikit satu anggota) yang bukan anggota B , ditulis $A \not\subset B$.
- Setiap himpunan A merupakan himpunan bagian dari himpunan A sendiri, ditulis $A \subset A$.

Contoh:

1. Jika $A = \{0, 1, 2\}$, $B = \{0, 1, 2, 3, 4, 5\}$, $C = \{\text{himpunan bilangan cacah}\}$, tentukan hubungan A , B , dan C .

Jawab:

$C = \{\text{himpunan bilangan cacah}\}$

$C = \{0, 1, 2, 3, 4, 5, \dots\}$

Karena setiap anggota A merupakan anggota B maka $A \subset B$

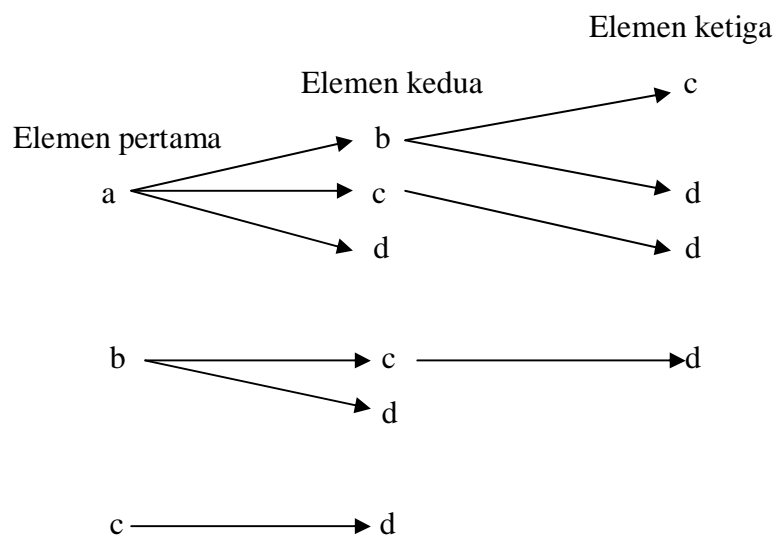
Karena setiap anggota B merupakan anggota C maka $B \subset C$

Dari hubungan tersebut, dapat disimpulkan bahwa $A \subset B \subset C$

2. Misalkan $A = \{a, b, c, d\}$

- Tentukan himpunan bagian dari A yang memiliki dua anggota
- Tentukan himpunan bagian dari A yang memiliki tiga anggota
- Tentukan himpunan bagian dari A yang memiliki empat anggota.

Jawab:



- $\{a, b\}, \{a, c\}, \{a, d\}, \{b, c\}, \{b, d\}, \{c, d\}$
- $\{a, b, c\}, \{a, b, d\}, \{a, c, d\}, \{b, c, d\}$
- $\{a, b, c, d\} = A$

2. Menentukan banyak Himpunan bagian

Perhatikan himpunan-himpunan berikut:

$A = \{a\}$, banyaknya himpunan bagian ada 2, yaitu $\{a\}$ dan

$A = \{a, b\}$, banyaknya himpunan bagian ada 4, yaitu $\{a\}, \{b\}, \{a, b\}$ dan

$A = \{a, b, c\}$, banyaknya himpunan bagian ada 8, yaitu $\{a\}, \{b\}, \{c\}, \{a, b\},$
 $\{b, c\}, \{a, b, c\}$ dan

Jika kalian perhatikan banyak himpunan bagian dari himpunan A maka diperoleh pernyataan sebagai berikut:

Jika $n(A) = 1$ maka banyak himpunan bagiannya $2 = 2^1$

Jika $n(A) = 2$ maka banyak himpunan bagiannya $4 = 2^2$

Jika $n(A) = 3$ maka banyak himpunan bagiannya $8 = 2^3$ Demikian seterusnya.

Utuk lebih jelasnya pelajari tabel himpunan bagian suatu himpunan berikut:

Tabel 2
Banyaknya himpunan bagian suatu himpunan.

Himpunan	Banyaknya anggota	Himpunan Bagian	Banyaknya himpunan bagian
{a}	1	{ } {a}	$2 = 2^1$
{a, b}	2	{ } {a} {a, b}	$4 = 2^2$
{a, b, c}	3	{ } {a}, {b}, {c} {a, b}, {a, c}, {b, c} {a, b, c}	$8 = 2^3$
{a, b, c, d}	4	{ } {a}, {b}, {c}, {d} {a, b}, {a, c}, {a, d}, {b, c}, {b, d}, {c, d}	

		{a, b, c}, {a, b, d}, {a, c, d}, {b, c, d} {a, b, c, d}	$16 = 2^4$
{a,b,c,d,...}	n	{ } {a}, {b}, í	2^n

Dengan demikian dapat disimpulkan sebagai berikut.

Jika banyaknya anggota himpunan A adalah n maka banyaknya himpunan bagian dari A adalah 2^n .

Contoh:

Tentukan banyaknya himpunan bagian dari A jika

- a. $A = \{1, 2, 3, 4\}$
- b. $A = \{0, \{0\}\}$.

Jawab:

a. $n(A) = 4$

Himpunan bagian dari A adalah sebagai berikut.

{1}, {2}, {3}, {4}, {1, 2}, {1, 3}, {1, 4}, {2, 3}, {2, 4}, {3, 4}, {1, 2, 3}.

{1, 2, 4}, {1, 3, 4}, {2, 3, 4}, {1, 2, 3, 4} dan . Jadi $N = 16 = 2^4$

b. $n(A) = 2$

Himpunan bagian dari A adalah sebagai berikut.

{0}, {{0}}, {0, {0}}, dan . Jadi $N = 4 = 2^2$

SOAL TES AKHIR

Sekolah : SMPN Saru Atap Terasa
Kelas/Semester : VII (tujuh) / Genap
Pokok Bahasan : Himpunan

A. Petunjuk

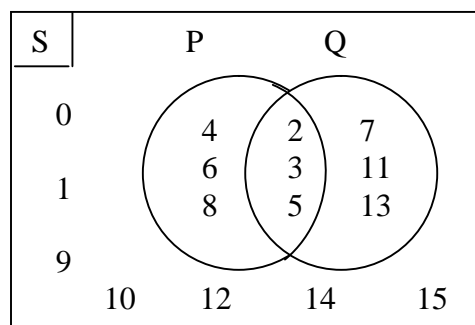
1. Tulislah Nama, Nis dan Kelas Anda pada sudut kanan atas lembar jawaban!
2. Jawablah pertanyaan berikut ini dengan benar dan tepat!

B. Soal

1. H adalah himpunan hewan-hewan yang berkaki empat. Nyatakan himpunan tersebut dengan mendaftarkan anggota-anggotanya, minimal 3 !
2. Nyatakan himpunan berikut dengan menggunakan kata-kata yang tepat !
 $A = \{\text{Senin, Selasa, Sabtu}\}$
3. Diketahui $P = \{1, 2, 3, \dots, 15\}$. Buatlah himpunan A yang anggotanya bilangan ganjil dari himpunan P !
4. N adalah himpunan bilangan prima yang kurang dari 20. Tulislah anggota-anggota himpunan N !
5. Jika R adalah himpunan nama-nama bulan dalam setahun. Tulislah anggota himpunan R dan tentukan $n(R)$!
6. Sebutkan 2 contoh himpunan tak berhingga !
7. Q adalah himpunan bilangan ganjil yang habis dibagi 2. Nyatakan Q dalam notasi himpunan !

8. Dengan memperhatikan gambar disamping, tulislah:

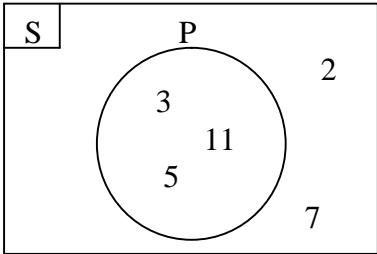
- a. Anggota himpunan S
- b. Anggota himpunan P
- c. Anggota himpunan Q
- d. Anggota himpunan P yang bukan anggota himpunan Q



9. Diketahui himpunan semesta $S = \{2, 3, 5, 7, 11\}$ dan $P = \{3, 5, 11\}$. Gambarlah diagram Venn himpunan tersebut.
10. Diketahui $K = \{a, b, c, d\}$. Tentukan himpunan bagian dari K yang mempunyai
 - a. satu anggota
 - b. Tiga anggota



KUNCI JAWABAN DAN PEDOMAN PENSKORAN TES AKHIR

No	Penyelesaian Soal	Bobot	Skor
1	$H = \{\text{Sapi, Kerbau, Kuda}\}$	3	3
2	$A = \{\text{Nama-nama hari yang diawali dengan huruf S}\}$	5	5
3	$A = \{1, 3, 5, 7, 9, 11, 13, 15\}$	5	5
4	$N = \{1, 2, 3, 5, 7, 11, 13, 17, 19\}$	7	7
5	$R = \{\text{juni, juli, agustus, september, oktober, november, desember}\}$ $n(R) = 7$	8 7	15
6	* Himpunan semua bilangan cacah $C = \{0, 1, 2, 3, \dots\}$ * Himpunan semua bilangan asli $N = \{1, 2, 3, \dots\}$	6 6	12
7	Karena tidak ada bilangan ganjil yang habis dibagi 2, maka Q adalah himpunan kosong. Ditulis $Q = \phi$ atau $Q = \{ \}$	8 2	10
8	a. $S = \{0, 1, 2, 3, 4, 5, 6, 7, 8, 9, 10, 11, 12, 13, 14, 15\}$ b. $P = \{2, 3, 4, 5, 6, 8\}$ c. $Q = \{2, 3, 5, 7, 11, 13\}$ d. $P \cap Q = \{4, 6, 8\}$	5 3 3 2	13
9		15	15
10	a. Himpunan bagian K yang mempunyai satu anggota adalah $\{a\}, \{b\}, \{c\}, \{d\}$ b. Himpunan anggota K yang mempunyai tiga anggota adalah $\{a, b, c\}, \{a, b, d\}, \{a, c, d\}, \{b, c, d\}$	7 8	15

KISI-KISI SOAL TES AKHIR
KEMAMPUAN PEMECAHAN MASALAH

Satuan pendidikan : SMPN satu atap Terasa

Mata Pelajaran : Matematika

Kelas/ Semester : VII (tujuh) / 2 (dua)

Pokok bahasan : Himpunan

Standar Kompetensi	Kompetensi dasar	Indikator	Nomor soal	Bentuk soal
4. Menggunakan konsep himpunan dan diagram venn dalam pemecahan masalah	4.1 Memahami pengertian dan notasi himpunan , serta penyajiannya.	1. Menyatakan masalah sehari-hari dalam bentuk himpunan dan mendata anggotanya.	1, 2	Uraian
		2. Menyebutkan anggota dan bukan anggota himpunan..	3, 4	Uraian
		3. Menyatakan notasi himpunan.	5	Uraian
		4. Mengenal himpunan berhingga dan tak berhingga.	6	Uraian
		5. Mengenal himpunan kosong dan notasinya.	7	Uraian
	4.2 Memahami konsep himpunan bagian	1. Menentukan himpunan bagian dari suatu himpunan.	8	Uraian
		2. Menentukan banyak himpunan bagian suatu himpunan,	9	Uraian
		3. Mengenal pengertian himpunan semesta, serta dapat menyebutkan anggotanya.	10	Uraian

**LEMBAR OBSERVASI UNTUK MELIHAT PERUBAHAN SIKAP SISWA
SELAMA KEGIATAN PEMBELAJARAN DENGAN STRATEGI
PEMBELAJARAN PEMECAHAN MASALAH IDEAL
KELOMPOK EKSPERIMEN**

No.	Indikator yang diamati	Pertemuan				Jumlah	Persentase (%)
		1	2	3	4		
1.	Jumlah siswa yang hadir pada saat kegiatan pembelajaran.	13	12	14	14	53	94,64
2.	Jumlah siswa yang melakukan aktifitas lain saat proses pembelajaran berlangsung.	4	3	2	2	11	19,64
3.	Jumlah siswa yang merespon pertanyaan guru.	6	8	7	8	29	51,79
4.	Jumlah siswa yang mampu memecahkan masalah yang diberikan dengan benar.	8	10	11	11	40	71,43
5.	Jumlah siswa yang memecahkan masalah dengan menggunakan strategi secara bertahap.	4	3	4	5	16	20,57
6.	Jumlah siswa yang masih memerlukan bimbingan dalam memecahkan masalah.	6	5	6	6	23	41,07
7.	Jumlah siswa yang keluar masuk kelas.	4	2	2	1	9	16,07

**LEMBAR OBSERVASI UNTUK MELIHAT PERUBAHAN SIKAP SISWA
SELAMA KEGIATAN PEMBELAJARAN DENGAN STRATEGI
PEMBELAJARAN PEMECAHAN MASALAH IDEAL
KELOMPOK KONTROL**

No.	Indikator yang diamati	Pertemuan				Jumlah	Persentase (%)
		1	2	3	4		
1.	Jumlah siswa yang hadir pada saat kegiatan pembelajaran.	13	14	12	14	53	94,64
2.	Jumlah siswa yang melakukan aktifitas lain saat proses pembelajaran berlangsung.	5	3	2	2	12	21,43
3.	Jumlah siswa yang merespon pertanyaan guru.	5	4	6	6	21	37,50
4.	Jumlah siswa yang mampu memecahkan masalah yang diberikan dengan benar.	6	6	8	7	27	48,21
5.	Jumlah siswa yang memecahkan masalah dengan menggunakan strategi secara bertahap.	2	2	3	2	9	16,07
6.	Jumlah siswa yang masih memerlukan bimbingan dalam memecahkan masalah.	7	8	8	7	30	53,57
7.	Jumlah siswa yang keluar masuk kelas.	3	1	2	2	8	14,29

BAB III

METODELOGI PENELITIAN

A. Jenis Penelitian

Penelitian ini merupakan penelitian eksperimen, dimana pada penelitian ini akan dipilih satu kelas yang bertujuan untuk mengetahui keefektifan strategi pembelajaran Pemecahan Masalah IDEAL terhadap hasil belajar matematika siswa kelas VII SMP Negeri Satu Atap Terasa Kecamatan Sinjai Barat Kabupaten Sinjai.

B. Populasi dan sampel

1. Populasi

Menurut Arif Tiro, populasi adalah keseluruhan aspek tertentu dari ciri, fenomena, atau konsep yang menjadi pusat perhatian dalam suatu studi atau penelitian.¹ Pendapat lain dikemukakan oleh Suharsimi Arikunto bahwa populasi adalah keseluruhan objek penelitian.²

Dari dua pendapat di atas, dapat disimpulkan bahwa populasi adalah objek penelitian yang menjadi pusat perhatian dalam penelitian. Adapun yang menjadi populasi dalam penelitian ini adalah siswa kelas VII SMPN Satu Atap Terasa, Kecamatan Sinjai barat, Kabupaten Sinjai yang terdiri atas satu kelas, dengan jumlah siswa 28 orang.

¹ Muhammad Arif Tiro, *Statistika Distribusi Bebas* (Makassar: Andira Publisher, 2002),h.4

² Suharsimi Arikunto, *Prosedur Penelitian Suatu Pendelatan Praktek* (Jakarta: Rineka Cipta, 2002),h.108

2. Sampel

Sampel adalah sejumlah anggota yang dipilih atau diambil dari suatu populasi.³ Sampel yang digunakan dalam penelitian ini adalah sampel total (sampel jenuh) artinya jumlah seluruh populasi dijadikan sampel. Adapun cara pengambilan sampel mengacu pada pendapat Suharsimi Arikunto bahwa apabila subjeknya kurang dari seratus, lebih baik diambil keseluruhannya.⁴ Dengan demikian, sampel dalam penelitian ini adalah seluruh siswa kelas VII SMPN Satu Atap Terasa Kecamatan Sinjai Barat Kabupaten Sinjai, dengan jumlah siswa 28 orang.

C. Instrumen Penelitian

1. Pedoman Tes

Metode tes digunakan untuk mendapatkan data tentang hasil belajar matematika siswa kelas VII SMPN Satu Atap Terasa, Kecamatan Sinjai Barat Kabupaten Sinjai dengan menggunakan instrumen tes. Adapun tes adalah tes formatif yang berfungsi sebagai Penggunaan komparatif.⁵ Yakni tes yang digunakan untuk mengetahui apakah kelompok pertama memiliki kemampuan yang sama atau berbeda dengan kelompok kedua. Tentunya tes yang diberikan mengacu pada buku paket dan telah divaliditas oleh guru matematika.

³ Muhammad Arif Tiro, *Op. cit*, h. 5

⁴ Suharsimi Arikunto, *Op.cit*, h. 105

⁵Muhammad Arif Tiro , *Dasar-dasar Statistika* (Edisi Revisi; State University of Makassar Press,2003),h.107

2. Pedoman Observasi

Metode observasi digunakan untuk memperoleh data tentang aktivitas siswa dalam mengikuti pembelajaran dengan menggunakan strategi pembelajaran Pemecahan Masalah IDEAL. Adapun instrumen penelitian yang digunakan dalam metode ini adalah pedoman observasi.

3. Format Dokumentasi

Data mengenai hasil belajar siswa yang diperoleh dari dokumentasi hasil belajar siswa kelas VII SMPN Satu Atap Terasa Kecamatan Sinjai barat Kabupaten Sinjai.

D. Teknik Pengumpulan Data dan Pelaksanaan Tindakan

1. Teknik Pengumpulan data

Teknik pengumpulan data dalam penelitian ini dilaksanakan dengan cara:

1. Pengumpulan data kuantitatif, yaitu pengumpulan data yang diperoleh dari hasil tes formatif.
2. Pengumpulan data kualitatif, yaitu pengumpulan data dengan menggunakan pedoman observasi. Data ini mulai dikumpulkan dari pelaksanaan pembelajaran, hingga tes formatif diberikan.

2. pelaksanaan tindakan

Dalam penelitian ini, siswa yang menjadi sampel penelitian adalah kelas VII SMPN Satu Atap Terasa Kecamatan Sinjai Barat Kabupaten Sinjai

yang dibagi menjadi 2 kelompok yakni kelompok eksperimen dan kelompok kontrol. Pada kelas kontrol diterapkan metode konvensional seperti biasa sedangkan Pada kelas eksperimen, diterapkan Strategi pembelajaran Pemecahan Masalah IDEAL.

Pada Akhir penelitian untuk kelompok eksperimen dan kelompok kontrol diberikan tes dengan soal yang sama.

E. Teknik Analisis data

Data yang terkumpul selanjutnya dianalisis dengan menggunakan analisis statistik deskriptif yang bertujuan untuk mengetahui apakah strategi pembelajaran Pemecahan Masalah IDEAL efektif digunakan dalam meningkatkan hasil belajar matematika siswa kelas VII SMPN Satu Atap Terasa Kecamatan Sinjai Barat Kabupaten Sinjai. Adapun langkah-langkahnya adalah sebagai berikut:

1. Menentukan rentang kelas, yakni data terbesar dikurangi data terkecil.

$$R = X_t - X_r$$

2. Menentukan banyak kelas interval dengan rumus

$$K = 1 + (3,3) \log n$$

Dengan n adalah jumlah sampel

3. Menghitung panjang kelas interval p

$$P = \frac{R}{K}$$

4. Menentukan ujung bawah kelas pertama

5. Membuat tabel distribusi frekuensi.⁶

6. Menghitung rata-rata

$$\bar{X} = \frac{\sum f_i x_i}{\sum f_i}$$

7. Menghitung variansi

$$s^2 = \frac{\sum f_i (x_i - \bar{x})^2}{\sum f_i}$$

Untuk memberikan gambaran tentang hasil belajar siswa yang diperoleh setelah menerapkan Strategi Pembelajaran Pemecahan Masalah IDEAL, peneliti menggunakan pedoman yang ditetapkan oleh Departemen pendidikan dan Kebudayaan yaitu:

Tabel 3
Tingkat Penguasaan Materi

Tingkat Penguasaan (%)	Kategori hasil belajar
0 - 34	Sangat rendah
35 - 54	Rendah
55 - 64	Sedang
65 - 84	Tinggi
85 - 100	Sangat tinggi

Persentase (%) nilai rata-rata

$$P = \frac{\bar{X}}{100} \times 100\%$$

⁶ *Ibid*, h.116

Dimana: P = Angka persentase

f = Frekuensi yang dicari persentasenya

N = Banyaknya Sampel ⁷

⁷ [http://www.google.com/2007//pedoman Umum Sistem Pengujian hasil Kegiatan Belajar Mengajar. Html](http://www.google.com/2007//pedoman%20Umum%20Sistem%20Pengujian%20hasil%20Kegiatan%20Belajar%20Mengajar.html)

BAB IV

HASIL DAN PEMBAHASAN

A. Hasil Penelitian

1. Gambaran Umum Lokasi Penelitian

a. Sejarah Singkat Pendirian dan Pembinaan

SMP Negeri Satu Atap Terasa berdiri pada tahun 2007 merupakan salah satu sekolah yang berada di daerah pegunungan, tepatnya di Kecamatan Sinjai Barat Kabupaten Sinjai. Selain itu, letak SMPN Satu Atap Terasa juga cukup terpencil di daerah pegunungan desa Terasa Kecamatan Sinjai Barat, berbatasan dengan daerah Gowa (Tombolo) dan Bone (Bontocani). Walaupun kondisi demikian, jumlah siswa terbilang cukup banyak.

Potensi SMPN Satu Atap Terasa memiliki potensi Sumber Daya Manusia yang cukup baik dengan kualifikasi Sarjana (S.1) yang terdiri dari sarjana Pendidikan dan sarjana Agama. Oleh karena itu, SMPN Satu Atap Terasa berpotensi mengembangkan pendidikan berbasis keagamaan.

Adapun visi dari SMP Negeri Satu Atap adalah unggul dalam prestasi, berdasarkan pada iman dan takwa. Visi ini untuk tujuan jangka panjang, jangka menengah dan jangka pendek. Visi ini menjiwai warga sekolah untuk selalu mewujudkannya setiap saat dan berkelanjutan dalam mencapai tujuan sekolah.

Visi tersebut mencerminkan profil dan cita-cita sekolah yang:

- a. berorientasi ke depan dengan memperhatikan potensi kekinian
- b. sesuai dengan norma dan harapan masyarakat
- c. ingin mencapai keunggulan
- d. mendorong semangat dan komitmen seluruh warga sekolah/madrasah
- e. mendorong adanya perubahan yang lebih baik
- f. mengarahkan langkah-langkah strategis (misi) sekolah/madrasah

Sedangkan misinya adalah sebagai berikut:

1. Melaksanakan pembelajaran dan bimbingan secara efektif sehingga setiap siswa berkembang secara optimal, sesuai dengan potensi yang dimiliki.
2. Menumbuhkan semangat keunggulan secara intensif kepada seluruh warga sekolah.
3. Mendorong dan membantu setiap siswa untuk mengenali potensi dirinya, sehingga dapat berkembang secara optimal.
4. Menumbuhkan dan mendorong keunggulan dalam penerapan ilmu pengetahuan, teknologi dan seni.
5. Menumbuhkan penghayatan terhadap ajaran agama yang dianut dan budaya bangsa sehingga terbangun siswa yang kompeten dan berakhlak mulia.
6. Mendorong lulusan yang berkualitas, berprestasi, berakhlak tinggi, dan bertaqwa pada Tuhan Yang Maha Esa.

Tujuan Pendirian sekolah SMP Negeri Satu Atap didasarkan pada visi dan misi sekolah agar komunikatif dan bisa diukur sebagai berikut:

1. Unggul dalam kegiatan keagamaan dan kepedulian sekolah.
2. Unggul dalam perolehan nilai UAN.
3. Unggul dalam persaingan masuk ke jenjang SMA Negeri.
4. Unggul dalam penerapan nilai-nilai budi pekerti dan akhlakul karimah.
5. Unggul dalam lomba olah raga, kesenian, PMR, Pramuka.
6. Unggul dalam kebersihan dan penghijauan sekolah.
7. Unggul dalam hubungan yang harmonis antara guru, siswa dan semua komponen sekolah.

Kurikulum SMP Negeri Satu Atap Terasa merupakan perwujudan dari kurikulum Pendidikan Dasar dan Menengah yang dikembangkan sesuai dengan kebutuhan, karakteristik dan potensi peserta didik oleh SMP Negeri Satu atap Terasa dan komite sekolah di bawah koordinasi dan supervisi dinas pendidikan Kabupaten Sinjai yang berpedoman dan mengacu pada Standar Isi dan Standar Kompetensi Lulusan panduan penyusunan kurikulum yang disusun oleh BSNP.

Kurikulum Tingkat Satuan Pendidikan SMPN Satu Atap Terasa mempunyai tujuan sebagai berikut :

1. Sebagai pedoman bagi satuan sekolah dalam melaksanakan tugas.
2. Sebagai acuan dalam menyusun dan mengembangkan satuan pendidikan yang akan dilaksanakan pada satuan pendidikan SMPN Satu Atap Terasa, meningkatkan kecerdasan, pengetahuan, kepribadian, akhlak mulia serta keterampilan untuk hidup mandiri dan dapat melanjutkan pendidikan ke jenjang yang lebih tinggi.

b. Keadaan Sarana dan Prasarana Pendidikan

Sebagai Sekolah Menengah Pertama, SMP Negeri Satu Atap memiliki sarana dan prasarana yang dikategorikan masih kurang memadai untuk mendukung berlangsungnya proses belajar mengajar yang kondusif. SMPN Satu Atap memiliki beberapa bangunan seperti: ruang belajar (kelas), ruang guru, ruang kepala sekolah, dan ruang tata usaha.

Untuk lebih jelasnya, fasilitas yang menjadi penunjang kegiatan belajar mengajar di SMP Negeri Satu Atap Terasa Kecamatan Sinjai Barat Kabupaten Sinjai dapat disajikan dalam tabel berikut:

Tabel 4
Ruangan Menurut Jenis dan Jumlah

No	Jenis Ruangan	Jumlah	Keterangan
1.	Rungan kelas untuk belajar	3	Baik
2	Ruangan kepala sekolah dan wakil	1	Baik
3	Ruangan Tata Usaha	1	Baik
4	Ruangan Guru	1	Baik
5	Perpustakaan	1	Baik
6	Lapangan takrow	1	Baik
7	Lapangan Bola	1	Baik
8	Lapangan Volly	1	Baik
9	Kantin	1	Baik
10	Wc/ Toilet	3	Baik

Sumber data: *Kantor Tata Usaha SMPN Satu Atap Terasa, tanggal 14 februari 2011.*

c. Personil

Personil SMPN Satu Atap Tesasa terdiri dari satu orang kepala sekolah, satu orang wakil kepala sekolah, guru bidang studi, dan siswa-siswi SMPN Satu Atap Terasa. Secara rincinya sebagai berikut:

1. Tenaga Edukatif

Jumlah tenaga edukatif adalah 13 orang, terdiri dari:

- Guru tetap : 10 orang
- Guru tidak tetap : 3 orang

2. Siswa-siswi : 72 orang

Untuk lebih jelasnya personil dari SMPN Satu Atap Terasa Kecamatan Sinjai Barat Kabupaten Sinjai, dilihat pada tabel berikut:

Tabel 5
Nama Guru Beserta Jabatannya

No.	Nama	Jabatan
1.	H. Burhan, S.Pd	Kepala Sekolah
2.	Akmal Juhaepa, S.Pd	Wakil kepala sekolah
3.	Bahtiar, S.Pd	Guru
4.	Chaerul Farda, S.Pd	Guru
5.	Nurleni, S.Pd	Guru
6.	Irawati, S.Pd	Guru
7.	Syamsinar, S.Pd	Guru

8.	Salmawati, S.Pd	Guru
9.	Basri, S.Ag	Guru
10.	Ramlawati, S.Pd	Guru
11.	Muh. Yakub, S.Pd	Guru
12.	Rudi Haryadi, S.Ag	Guru
13.	Hasriani, S.Pd	Guru
14.	Hartati, S.Pd	Guru

Sumber data: *Kantor Tata Usaha SMPN Satu Atap Terasa, tanggal 14 february 2011*

Tabel 6

Jumlah siswa disetiap kelas

NO	KELAS	JUMLAH
1	I	28 Orang
2	II	25 Orang
3	III	19 Orang
JUMLAH		72 Orang

Sumber data: *Kantor Tata Usaha SMPN Satu Atap Terasa Tanggal 14 february 2011.*

2. Hasil Belajar Matematika Siswa Kelompok Eksperimen SMPN Satu Atap Terasa Dengan Menerapkan Strategi Pembelajaran Pemecahan Masalah IDEAL.

Siswa yang belajar dengan menerapkan strategi pembelajaran pemecahan masalah IDEAL adalah siswa kelompok Eksperimen. Skor hasil belajar matematika pada pokok bahasan Himpunan dapat dilihat pada tabel berikut.

Tabel 7
Skor hasil belajar siswa pada kelompok Eksperimen

No. Siswa	Skor
1	100
2	80
3	59
4	95
5	70
6	72
7	70
8	86
9	88
10	88
11	70
12	68
13	70
14	70

Untuk mengetahui rata-rata hasil belajar siswa pada kelompok Eksperimen, maka dapat dilihat pada langkah-langkah berikut dalam menyusun tabel distribusi frekuensi.

1. Menentukan Rentang kelas

$$\begin{aligned} R &= X_t - X_r \\ &= 100 - 59 \\ &= 41 \end{aligned}$$

Keterangan: X_t = Skor tertinggi

X_r = Skor terendah

2. Menentukan banyak kelas interval dengan rumus

$$\begin{aligned} K &= 1 + (3,3) \log n \\ &= 1 + (3,3) \log 14 \\ &= 1 + (3,3) (1,15) \\ &= 1 + 3,8 \\ &= 4,8 \text{ (dibulatkan menjadi 5)} \end{aligned}$$

3. Menghitung panjang kelas interval p

$$\begin{aligned} P &= \frac{R}{K} \\ &= \frac{41}{5} \\ &= 8,2 \text{ (dibulatkan menjadi 9)} \end{aligned}$$

4. Dengan $p = 9$, dimulai dengan data terkecil, yaitu 59 sebagai ujung bawah kelas pertama.
5. Membuat tabel distribusi frekuensi.

Tabel 8

Distribusi frekuensi hasil Belajar Siswa Kelompok Eksperimen

Interval	Frekuensi
59 ó 67	1
68 ó 76	7
77 ó 85	1
86 ó 94	3
95 ó 103	2
Jumlah	14

Tabel 9

Tabel Penolong untuk Menghitung Rata-rata dan Variansi

Skor Hasil belajar Siswa Kelompok Eksperimen

Interval	Frekuensi (f_i)	Titik tengah (x_i)	$f_i \cdot x_i$	$x_i - \bar{x}$	$(x_i - \bar{x})^2$	$f_i(x_i - \bar{x})^2$
59-67	1	63	63	-16,71	279,22	279,22
68-76	7	72	504	-7,71	59,44	416,08
77-85	1	81	81	1,29	1,66	1,66
86- 94	3	90	270	10,29	105,88	317,64
95-103	2	99	198	19,29	372,1	744,2
\hat{U}	14	405	1116	6,45	818,3	1758,8

6. Menghitung rata-rata

$$\begin{aligned} \bar{X} &= \frac{\sum f_i \cdot x_i}{\sum f_i} \\ &= \frac{1027}{13} \\ &= 79,71 \end{aligned}$$

Dari perhitungan diatas dapat diketahui bahwa Skor 79,71 adalah rata-rata yang diperoleh kelompok Eksperimen dari skor maksimal 100. Adapun jika di kategorikan pada pedoman Depdikbud, maka hasil belajar siswa kelas Eksperimen dapat dilihat pada tabel berikut.

Tabel 10

Tingkat Penguasaan Materi Kelompok Eksperimen

No	Unterval	Frekuensi	Persentase	Kategori hasil belajar
1.	0 ó 34	-	-	Sangat rendah
2.	35 ó 54	-	-	Rendah
3.	55 ó 64	1	7,14%	Sedang
4.	65 ó 84	7	50%	Tinggi
5.	85 - 100	6	42,86%	Sangat tinggi
Jumlah		14	100%	

Tabel diatas menunjukkan bahwa 7,14% dari siswa kelompok Eksperimen berada pada kategori sedang, 50% berada pada kategori tinggi, dan 42,86% berada

pada kategori sangat tinggi. Dapat disimpulkan bahwa hasil belajar matematika siswa pada kelompok eksperimen berada pada kategori tinggi.

Setelah menghitung rata-rata, maka untuk mengetahui apakah Strategi pembelajaran Pemecahan masalah IDEAL efektif diterapkan dalam mata pelajaran matematika, maka kita hitung varinasinya dengan menggunakan rumus:

$$\begin{aligned}
 s^2 &= \frac{\sum (x_i - \bar{x})^2}{n} \\
 &= \frac{2222,2}{16} \\
 &= \frac{2222,2}{16} \\
 s^2 &= 135,29
 \end{aligned}$$

Dari perhitungan diatas, maka diperoleh nilai variansi untuk kelas eksperimen sebesar 135,29.

3. Hasil Belajar Matematika Siswa Kelompok Kontrol SMPN Satu Atap Terasa Tanpa Menerapkan Strategi Pembelajaran Pemecahan Masalah IDEAL

Siswa yang belajar tanpa diterapkan model strategi pembelajaran Pemecahan masalah IDEAL adalah siswa kelompok kontrol. Skor hasil belajar matematika pada pokok bahasan Himpunan dapat dilihat pada tabel berikut.

Tabel 11
Skor hasil belajar siswa pada kelompok Kontrol

No. Siswa	Skor
1	90
2	57
3	60
4	75
5	68
6	80
7	50
8	85
9	64
10	60
11	55
12	35
13	40
14	62

Untuk mengetahui rata-rata hasil belajar siswa pada kelas kontrol, maka dapat dilihat pada langkah-langkah berikut dalam menyusun tabel distribusi frekuensi.

1. Menentukan Rentang kelas

$$R = X_t \text{ ó } X_r$$

$$= 90 - 35$$

$$= 55$$

Keterangan: X_t = Skor tertinggi

X_r = Skor terendah

2. Menentukan banyak kelas interval dengan rumus

$$K = 1 + (3,3) \log n$$

$$= 1 + (3,3) \log 14$$

$$= 1 + (3,3) (1,15)$$

$$= 1 + 3,8$$

$$= 4,8 \text{ (dibulatkan menjadi 5)}$$

3. Menghitung panjang kelas interval p

$$P = \frac{?}{?}$$

$$= \frac{??}{?}$$

$$= 11$$

4. Dengan $p = 11$, dimulai dengan data terkecil, maka diambil 35 sebagai ujung bawah kelas pertama.
5. Membuat tabel distribusi frekuensi.

Tabel 12

Distribusi frekuensi hasil Belajar Siswa Kelompok kontrol

Interval	Frekuensi
35 ó 45	2
46 ó 56	2
57 ó 67	5
68 ó 78	2
79 ó 89	2
90 ó 100	1
Jumlah	14

Tabel 13

*Tabel Penolong untuk Menghitung Rata-rata dan Variansi
Skor Hasil belajar Siswa Kelompok Kontrol*

Interval	Frekuensi (f_i)	Titik tengah (\bar{x}_i)	$f_i \cdot \bar{x}_i$	$\bar{x}_i - \bar{x}$	$(\bar{x}_i - \bar{x})^2$	$f_i(\bar{x}_i - \bar{x})^2$
35 ó 45	2	40	80	-24,36	593,41	1186,82
46 ó 56	2	51	102	-13,36	178,49	356,98
57 ó 67	5	62	310	-2,36	5,57	27,85
68 ó 78	2	73	146	8,64	74,65	149,3
79 ó 89	2	84	168	19,64	385,73	771,46
90 - 100	1	95	95	30,64	938,81	938,81
\hat{U}	14	405	901	18,84	2176,66	3476,22

6. Menghitung rata-rata

$$\begin{aligned} \bar{X} &= \frac{\sum f_i \cdot x_i}{\sum f_i} \\ &= \frac{927}{14} \\ &= 64,36 \end{aligned}$$

Dari perhitungan diatas, kita dapat mengetahui bahwa rata-rata skor yang diperoleh siswa pada kelas kontrol adalah 64,36 dari skor maksimal 100. Adapun jika dikategorikan pada pedoman Depdikbud, maka hasil belajar siswa kelas kontrol dapat dilihat pada tabel berikut.

Tabel 14

Tingkat Penguasaan Materi Kelompok Kontrol

No	Interval	Frekuensi	Persentase	Kategori hasil belajar
1.	0 ó 34	-	-	Sangat rendah
2.	35 ó 54	3	21,43%	Rendah
3.	55 ó 64	6	42,86%	Sedang
4.	65 ó 84	3	21,43%	Tinggi
5.	85 - 100	2	14,28%	Sangat tinggi
Jumlah		14	100 %	

Dari tabel kita dapat melihat bahwa ternyata skor yang diperoleh siswa kelompok kontrol berada pada kategori sedang. Hal ini ditunjukkan bahwa 42,86%

berada pada kategori rendah dan tinggi, 42,86% berada pada kategori sedang, dan 14,28% berada pada kategori sangat tinggi.

Setelah menghitung rata-rata, maka untuk mengetahui apakah Strategi pembelajaran Pemecahan masalah IDEAL efektif diterapkan dalam mata pelajaran matematika, maka kita hitung variansinya dengan menggunakan rumus:

$$\begin{aligned}
 s^2 &= \frac{\sum (x_i - \bar{x})^2}{n} \\
 &= \frac{2222,22}{8} \\
 &= 277,7775
 \end{aligned}$$

$$s^2 = 267,4$$

Dari perhitungan diatas, maka diperoleh nilai variansi untuk kelompok kontrol sebesar 267,4.

Berdasarkan hasil analisis data untuk kelompok eksperimen dan kelompok kontrol dapat dilihat bahwa nilai variansi untuk kelompok eksperimen sebesar 135,29 sedangkan untuk kelompok diperoleh nilai variansi sebesar 267,4. Dapat dilihat bahwa variansi untuk kelompok eksperimen lebih kecil dari kelompok kontrol atau $135,29 < 267,4$. Sehingga dapat disimpulkan bahwa Strategi Pembelajaran Pemecahan masalah IDEAL Efektif diterapkan dalam mata pelajaran matematika.

B. Pembahasan

Jenis penelitian yang digunakan oleh peneliti dalam penelitian ini adalah penelitian eksperimen bertujuan untuk mengetahui keefektifan strategi pembelajaran Pemecahan Masalah IDEAL terhadap hasil belajar matematika siswa. Adapun perolehan hasil belajar matematika siswa yang menerapkan dan tanpa menerapkan strategi pembelajaran Pemecahan masalah IDEAL adalah sebagai berikut:

1. Hasil Belajar Matematika Siswa Kelompok Eksperimen SMPN Satu Atap Terasa Dengan Menerapkan strategi Pembelajaran Pemecahan Masalah IDEAL

Siswa yang belajar dengan menerapkan strategi pembelajaran Pemecahan Masalah IDEAL adalah kelompok eksperimen. Waktu yang digunakan pada kelas eksperimen ini adalah 4 kali pertemuan (8 jam pelajaran) dengan jumlah siswa 14 orang. Pada awal pertemuan dialami sedikit hambatan, karena siswa dan guru masih merasa canggung dalam pembelajaran ditambah siswa juga belum mampu merespon dengan baik strategi pembelajaran yang baru mereka temukan. Namun pada pertemuan-pertemuan selanjutnya proses pembelajaran sudah berjalan dengan baik dan lancar. Dalam pembelajaran dengan menerapkan strategi pembelajaran Pemecahan Masalah IDEAL siswa dituntut lebih aktif dalam mencari alternatif pemecahan masalah secara bertahap sesuai dengan masalah yang diberikan, sehingga dapat mendorong siswa lebih giat belajar.

Adapun hasil belajar yang diperoleh siswa kelompok eksperimen setelah dilakukan analisis data diperoleh rata-rata 79,71 dari skor maksimal 100 dengan variansi 135,29 Sedangkan tingkat penguasaan materi berdasarkan keputusan

Depdikbud menunjukkan bahwa 7,14% dari siswa berada pada kategori daya serap sedang, 50 % berada pada kategori tinggi sedangkan sisanya yakni 42,86 % yang berada pada kategori berkemampuan daya serap sangat tinggi. Jadi, dominan nilai siswa yang diperoleh berada pada kategori tinggi yaitu 50% dengan frekuensi 7 orang dari jumlah siswa.

Dari hasil yang diperoleh maka dapat disimpulkan bahwa hasil belajar siswa pada kelompok eksperimen yang belajar dengan menerapkan strategi pembelajaran Pemecahan Masalah IDEAL berada pada kategori tinggi.

2. Hasil Belajar Matematika siswa kelompok kontrol SMPN Satu Atap Terasa Tanpa Menerapkan strategi Pembelajaran Pemecahan Masalah IDEAL

Siswa yang belajar tanpa menerapkan strategi pembelajaran Pemecahan Masalah IDEAL adalah kelompok kontrol Waktu yang digunakan pada kelompok kontrol ini sama dengan kelas eksperimen yaitu 4 kali pertemuan (8 jam pelajaran) dengan jumlah siswa 14 orang. Pembelajaran yang dilaksanakan pada kelas kontrol adalah pembelajaran konvensional, yaitu pembelajaran langsung. Metode yang digunakan adalah ceramah, tanya jawab, dan pemberian tugas. Dalam pembelajaran langsung, guru menjelaskan materi secara urut, kemudian siswa diberi kesempatan untuk bertanya dan mencatat. Selanjutnya guru memberikan contoh soal dan cara menjawabnya. siswa diberi soal latihan untuk dikerjakan di buku latihan secara mandiri. Kemudian guru membahas soal yang diberikan dengan meminta beberapa siswa untuk mengerjakan di papan tulis. Di

akhir pembelajaran guru membantu siswa untuk merefleksikan kembali materi yang telah dipelajari kemudian memberikan PR.

Pembelajaran langsung pada awalnya memang membuat siswa lebih tenang. Siswa duduk dengan tenang dan memperhatikan guru menjelaskan materi pelajaran. Hal semacam ini justru mengakibatkan guru sulit mengetahui pemahaman siswa karena, siswa yang sudah paham maupun belum paham diam saja. Hal ini mengakibatkan siswa kurang termotivasi untuk lebih giat belajar.

Adapun hasil belajar yang diperoleh siswa kelompok kontrol setelah dilakukan analisis data diperoleh rata-rata 64,36% dari skor maksimal 100 dengan variansi 267,4. Sedangkan tingkat penguasaan materi berdasarkan keputusan Depdikbud menunjukkan bahwa 21,43% dari siswa berada pada kategori daya serap rendah, 22,86% berada pada kategori sedang, 21,43% berada pada kategori tinggi dan sisanya yakni 14,28% yang berada pada kategori berkemampuan daya serap sangat tinggi. Jadi, dominan nilai siswa yang diperoleh berada pada kategori sedang yaitu 42,86% dengan frekuensi 6 orang dari jumlah siswa.

Dari hasil yang diperoleh maka dapat disimpulkan bahwa hasil belajar siswa pada kelompok kontrol yang belajar tanpa menerapkan strategi pembelajaran Pemecahan Masalah IDEAL berada pada kategori sedang.

3. Efektifitas penerapan strategi Pembelajaran Pemecahan masalah IDEAL terhadap Peningkatan hasil belajar matematika Siswa Kelas VII SMPN Satu Atap Terasa Kecamatan Sinjai Barat Kabupaten Sinjai.

Berdasarkan hasil belajar yang diperoleh pada kelompok eksperimen dan kelompok kontrol, dapat diketahui bahwa perolehan hasil belajar pada kelompok eksperimen lebih tinggi dari perolehan hasil belajar kelompok kontrol. Ini berarti bahwa rata-rata skor pencapaian tes hasil belajar kelompok eksperimen lebih baik dari pada kelompok kontrol Dengan nilai variansi untuk kelompok eksperimen sebesar 135,29 sedangkan untuk kelompok diperoleh nilai variansi sebesar 267,4. Dapat dilihat bahwa variansi untuk kelompok eksperimen lebih kecil dari kelompok kontrol atau $135,29 < 267,4$. Sehingga dapat di katakan bahwa Strategi Pembelajaran Pemecahan masalah IDEAL Efektif diterapkan dalam mata pelajaran matematika.

karena pada pembelajaran kelompok eksperimen siswa didorong untuk lebih aktif, kreatif dan mandiri dalam mengembangkan ide-idenya sendiri dalam memecahkan masalah dalam pembelajaran matematika, membuat siswa lebih termotivasi untuk belajar lebih giat, sehingga hasil belajar yang diperoleh dengan menerapkan strategi pembelajaran Pemecahan Masalah IDEAL lebih tinggi dari hasil belajar yang diperoleh siswa tanpa menerapkan strategi pembelajaran Pemecahan Masalah IDEAL.

Pemecahan Masalah IDEAL merupakan salah satu strategi pembelajaran, yang dapat lebih unggul dalam meningkatkan kemampuan pemecahan masalah siswa dibanding dengan strategi pemecahan masalah lain, serta dapat meningkatkan hasil belajar siswa. Hal ini sejalan dengan penelitian yang telah dilakukan oleh Lia Vendiagryst di SMP Kec. Semarang Timur kelas VII semester 2 tahun pelajaran 2006/2007, dalam skripsinya yang berjudul *õ Pengaruh Pembelajaran Matematika*

Berbasis Pemecahan Masalah IDEAL terhadap Kemampuan Pemecahan Masalah Peserta Didik, mengatakan bahwa strategi Pemecahan Masalah IDEAL terbukti secara signifikan dapat meningkatkan hasil belajar siswa dalam pemecahan masalah matematika.

Jadi dapat disimpulkan bahwa strategi pembelajaran Pemecahan Masalah IDEAL efektif diterapkan dalam pembelajaran matematika siswa kelas VII SMPN Satu Atap Terasa Kecamatan Sinjai Barat Kabupaten Sinjai pada pokok bahasan Himpunan karena dalam tahap pembelajaran Pemecahan Masalah IDEAL yang diterapkan menuntut siswa untuk selalu aktif dalam mencari alternatif pemecahan masalah yang diberikan sehingga mendorong siswa untuk berprestasi dengan lebih giat belajar.

BAB V

PENUTUP

A. Kesimpulan

Berdasarkan analisis dan pembahasan pada skripsi ini, maka penulis dapat memberikan kesimpulan sebagai berikut:

1. Hasil belajar matematika siswa kelas VII SMPN Satu Atap Terasa Kecamatan Sinjai Barat Kabupaten Sinjai yang belajar dengan menerapkan strategi pembelajaran pemecahan masalah IDEAL pada pokok bahasan Himpunan berada pada kategori tinggi. Hal ini ditunjukkan dengan 50% berada pada kategori tinggi, dengan rata-rata hasil belajar kelas 79,71 dari skor maksimal 100, dan nilai variansi 135,29.
2. Tingkat kategori hasil belajar matematika siswa kelas VII SMPN Satu Atap Terasa Kecamatan Sinjai Barat kabupaten Sinjai yang belajar tanpa menerapkan strategi pembelajaran Pemecahan Masalah IDEAL pada pokok bahasan Himpunan berada pada kategori sedang. Hal ini ditunjukkan dengan 42,86% siswa berada pada kategori sedang, rata-rata hasil belajar kelas 64,36 dari skor maksimal 100. Dan tingkat heterogenitas siswa yang tinggi di dalam kelas ini ditunjukkan dengan nilai variansi 267,4.
3. Penerapan strategi pembelajaran Pemecahan Masalah IDEAL dalam pembelajaran matematika pokok bahasan Himpunan siswa kelas VII SMPN Satu Atap Terasa Kecamatan Sinjai Barat Kabupaten Sinjai efektif dalam

meningkatkan hasil belajar matematika. Hal ini diperlihatkan setelah dihitung nilai variansinya untuk kelompok eksperimen sebesar 135,29 sedangkan untuk kelompok diperoleh nilai variansi sebesar 267,4. Dapat dilihat bahwa variansi untuk kelompok eksperimen lebih kecil dari kelompok kontrol atau $135,29 < 267,4$, sehingga: σ Strategi pembelajaran Pemecahan Masalah IDEAL efektif diterapkan dalam pembelajaran matematika pokok bahasan Himpunan pada siswa kelas VII SMPN Satu Atap Terasa Kecamatan Sinjai Barat kabupaten Sinjai.

B. Saran-saran

Berdasarkan kesimpulan dari hasil penelitian di atas, maka kepada pihak yang berkaitan dengan bidang pendidikan maupun pihak lain dalam upaya peningkatan mutu pendidikan oleh peneliti menyarankan beberapa hal antara lain:

1. Kepada pihak guru atau pendidik, khususnya guru matematika agar mencoba atau menerapkan strategi pembelajaran Pemecahan Masalah IDEAL untuk meningkatkan hasil belajar siswa.
2. Kepada peneliti selanjutnya, diharapkan untuk mengembangkan penelitian ini agar siswa lebih mudah memahami materi yang diajarkan sehingga hasil belajarnya semakin meningkat.

DAFTAR PUSTAKA

Al Qurʻan dan terjemahan

Arifin, Zainal. *Evaluasi Instruksional prinsip-teknik-prosedur* Bandung: Remaja Rosdakarya, 1991.

Arif Tiro, Muhammad. *Dasar-dasar Statistika*. Edisi Revisi; State University of Makassar Press, 2003.

_____. *Statistika Distribusi Bebas*. Makassar: Andira Publisher, 2002.

Arikunto, Suharsimi. *Prosedur Penelitian Suatu Pendelatan Praktek*. Jakarta: Rineka Cipta, 2002.

Azra, Azyumardi. *Paradigma Baru Pendidikan Nasional*. Jakarta; Kompas, 2002.

Bahri Djamarah, Syaiful dan Aswan Zain, *Strategi Belajar Mengajar*. Jakarta: Rineka Cipta, 2007.

Departemen Agama RI, *Metodek Matematika, Bagian Proyek Peningkatan Mutu Pendidikan Agama* Jakarta: Dirjen Binbaga Islam, 1982/1983.

Departemen Pendidikan dan Kebudayaan, *Kamus Besar Bahasa Indonesia*, Jakarta: Balai Pustaka, 1991

<http://hahar.wordpress.com/2010/07/21/strategi-pemecahan-masalah-matematika/>

[http://id.wikipedia.org/wiki/Himpunan_\(matematika\)#Notasi_Himpunan](http://id.wikipedia.org/wiki/Himpunan_(matematika)#Notasi_Himpunan)

<http://ikanoradhany1.blogspot.com/2010/04/pembelajaran-model-ideal-problem.html>

<http://Krisna 1.blog uns.ac.id/files/2010/05/Strategi-belajar-mengajar1.pdf>.

<http://robertmath4edu.wordpress.com/2009/01/15/proses-dan-strategi-pemecahan-masalah/>

[http://www.ciputra.org/files/Pemecahan Masalah IDEAL .pdf](http://www.ciputra.org/files/Pemecahan_Masalah_IDEAL.pdf)

http://www.e-psikologi.com/epsi/strategi_pembelajaran_detail.asp?id

[http://www.google.com/2007//pedoman Umum Sistem Pengujian hasil Kegiatan Belajar Mengajar. Html](http://www.google.com/2007//pedoman%20Umum%20Sistem%20Pengujian%20hasil%20Kegiatan%20Belajar%20Mengajar.html)

Mudjiono, Dimiyati. *Belajar dan Pembelajaran*. Jakarta: PT. Rineka Cipta, 2009

Nata, Abuddin. *Perspektif Islam tentang Strategi Pembelajaranss*. Jakarta: Kencana 2009.

Nuharini, Dewi. dan Wahyuni, Tri. *Matematika Konsep dan Aplikasinya Untuk SMP/MTS kelas VII*, Jakarta: Pusat Perbukuan Departemen Pendidikan Nasional, 2008

Sadirman. *Interaksi dan Motivasi Belajar Mengajar, Pedoman Guru dan Calon Guru*, Jakarta: PT. Raja Grafindo Persada, 1996

Slameto. *Belajar dan Faktor-Faktor Yang Mempengaruhi*, Jakarta: PT. Rineka Cipta, 1995

Soedjaji,R. *Kiat Pendidikan Matematika di Indonesia, (Konstataasi keadaan masa kini menuju harapan masa depan*. Surabaya: Direktorat Jenderal Pendidikan Tinggi Departemen Pendidikan Nasional,1999.

Sugiyono, *Metode Penelitian Pendidikan (Pendekatan Kuantitatif, Kualitatif, dan R & D)*. Bandung: Alfabeta, 2008.

Suherman, Erman. *Strategi Pembelajarn Matematika Kontemporer*.Bandung: Universitas Pendidikan Indonesia 2003

Sujatmiko,Panco. *Matematika Kreatif Konsep dan Terapannya* , Solo: PT Tiga Serangkai

Tim Penyusun, *Kamus Besar Bahasa Indonesia*. Jakarta: Balai Pustaka,1992

Uzer, Usman Moh. dan Setiawati, Lilis. *Upaya optimalisasi Kegiatan Belajar Mengajar*, Jakarta: PT. Remaja Rosdakarya, 1993

Wena Made. *Strategi Pembelajaran Inovatif Kontemporer*, Jakarta: PT. Bumi Aksara, 2010.