

**EFEKTIFITAS PENERAPAN STRATEGI PEMBELAJARAN MOOD,
UNDERSTAND, RECALL, DIGEST, EXPAND, RIVIEW (*MURDER*)
DALAM MENINGKATKAN HASIL BELAJAR MATEMATIKA SISWA
PADA KELAS VII SMPN 1 BARRU**



Skripsi

*Diajukan untuk Memenuhi Salah Satu Syarat Meraih Gelar Sarjana Pendidikan
(S.Pd) pada Prodi Pendidikan Matematika Fakultas Tarbiyah dan Keguruan
Universitas Islam Negeri Alauddin Makassar*

Oleh

NAMIRA LATIF
NIM. 20700112105

**FAKULTAS TARBIYAH DAN KEGURUAN
UIN ALAUDDIN MAKASSAR
2016**

PERNYATAAN KEASLIAN SKRIPSI


Mahasiswa yang bertandatangan di bawah ini:

Nama : Namira Latif
NIM : 20700112105
Tempat/Tgl. Lahir : Barru, 7 April 1994
Jurusan : Pendidikan Matematika
Fakultas : Tarbiyah dan Keguruan UIN Alauddin Makassar
Alamat : BTN Pao Pao Permai Blok G12/1A
Judul : “Efektivitas Penerapan Strategi Pembelajaran *Murder* dalam Meningkatkan Hasil Belajar Matematika Siswa Kelas VII SMPN 1 Barru.”

Dengan penuh kesadaran, penyusun yang bertanda tangan di bawah ini, menyatakan bahwa skripsi ini benar adalah hasil karya penyusun sendiri, jika dikemudian hari terbukti bahwa skripsi ini merupakan duplikat, tiruan, plagiat, atau dibuat oleh orang lain secara keseluruhan maka skripsi dan gelar yang diperoleh karenanya batal demi hukum.

Makassar, 2016

Penulis,



Namira Latif
NIM. 20700112105

PERSETUJUAN PEMBIMBING

Pembimbing penulisan skripsi saudara **NAMIRA LATIF**, NIM; **20700112105**, Mahasiswa jurusan Pendidikan Matematika pada Fakultas Tarbiyahdan Keguruan UIN Alauddin Makassar, setelah dengan seksama meneliti dan mengoreksi skripsi yang bersangkutan dengan judul **“Efektifitas Penerapan Strategi Pembelajaran *Murder* dalam Meningkatkan Hasil Belajar Matematika Siswa Kelas VII SMP Negeri 1 Barru”**. Memandang bahwa skripsi tersebut telah memenuhi syarat-syarat ilmiah dan dapat disetujui untuk diajukan ke sidang munaqasyah.

Demikian persetujuan ini diberikan untuk proses selanjutnya


Samata,..... 8 MARET2016

Pembimbing I



Muh. Rusydi Rasyid, S. Ag., M.Ag., M.Ed.
NIP. 19721208 199603 1 003

Pembimbing II



Mardhiah, S. Ag., M. Pd.
NIP. 19740702 200501 2 003

PENGESAHAN SKRIPSI

Skripsi yang berjudul “Efektivitas Penerapan Strategi Pembelajaran Mood, Understand, Recall, Digest, Expand, dan Review (*Murder*) dalam Meningkatkan Hasil Belajar Matematika Siswa Kelas VII SMP Negeri 1 Barru” yang disusun oleh saudari **Namira Latif, NIM : 20700112105** mahasiswa Program Studi Pendidikan Matematika pada Fakultas Tarbiyah dan Keguruan UIN Alauddin Makassar, telah diuji dan dipertahankan dalam sidang munaqasyah yang diselenggarakan pada hari Kamis tanggal 24 Maret 2016 M, bertepatan dengan 14 Jumadil akhir 1437 H, dinyatakan diterima sebagai salah satu syarat untuk memperoleh gelar Sarjana Pendidikan pada Fakultas Tarbiyah dan Keguruan, Jurusan Pendidikan Matematika, dengan beberapa perbaikan.

Samata-Gowa, 24 Maret 2016.

14 Jumadil Akhir 1437 H.

DEWAN PENGUJI (SK. Dekan No. 830 Tahun 2016)

KETUA	: Dra. Andi Halimah, M.Pd.	(..... )
SEKERTARIS	: Sri Sulasteri, S.Si., M.Si.	(..... )
MUNAQISY I	: Muh. Rapi, S.Ag., M.Pd.	(..... )
MUNAQISY II	: Ridwan Idris, S.Ag., M.Pd.	(..... )
PEMBIMBING I	: Muh. Rusydi Rasyid, S.Ag., M.Ag., M.Ed.	(..... )
PEMBIMBING II	: Mardhiah, S.Ag., M.Pd.	(..... )

Disahkan oleh :

Dekan Fakultas Tarbiyah dan Keguruan
UIN Alauddin Makassar //



Dr. H. Muhammad Amri, Lc., M. Ag.
NIP. 19730120 200312 1 001

KATA PENGANTAR



Segala puji dan syukur atas kehadiran Allah swt yang telah memberikan rahmat, petunjuk, bimbingan, kasih, nikmat, keimanan, kesehatan dan kesempatan sehingga hasil penelitian yang penulis susun dengan judul *“Efektifitas Penerapan Strategi Pembelajaran MURDER dalam Meningkatkan Hasil Belajar Matematika Siswa SMP Negeri 1 Barru”* dapat terselesaikan. Salam dan shalawat kepada Nabi kita Rasulullah Muhammad saw yang merupakan suri tauladan bagi seluruh umat manusia, yang menjadi penyempurna akhlak dan membimbing umat manusia dari segala aspek kehidupan. Salam senantiasa tercurah pula kepada keluarga suci dan sahabat beliau.

Skripsi ini dipersembahkan untuk keluarga penulis, penulis juga menyampaikan terimakasih dan penghargaan setinggi-tingginya kepada Ayahanda tercinta **H. Abd Latif Sabang** dan Ibunda tercinta **Hj. Rohani Mashud** yang telah melahirkan, merawat, membesarkan, dan menjadi guru pertama yang dan mengajarkan Islam dalam kehidupan penulis dengan penuh kasih sayang yang tak terhingga. Serta Saudara(i)ku, **Muhaemin Latif, Maisuri Latif, Munadhir Latif, dan Mahmiah Latif** yang dengan penuh cinta kasih telah memberikan doa dan dukungan baik moril maupun materil kepada penulis. Penulis juga menyampaikan terimakasih dan penghargaan yang setinggi-tingginya kepada para dosen pembimbing, **Muh. Rusydi Rasyid, S. Ag., M. Ag.M.Ed.** selaku pembimbing I dan **Mardhiah, S.Ag., M.Pd** selaku pembimbing

II yang dengan tulus dan ikhlas dan penuh kesabaran telah meluangkan waktu dan pemikirannya untuk memberikan arahan kepada penulis mulai dari awal hingga selesainya penulisan ini. Demikian pula penulis mengucapkan terimakasih yang setinggi-tingginya kepada :

1. **Prof. Dr. H. Musafir Pababbari, M.Si** selaku rektor UIN Alauddin Makassar.
2. **Dr. H.Muhammad Amri, Lc., M.Ag.** selaku dekan Fakultas Tarbiyah dan Keguruan UIN Alauddin Makassar.
3. **Dra. Andi Halimah, M.Pd** selaku ketua prodi Pendidikan Matematika UIN Alauddin Makassar.
4. **Muh Rapi, S.Ag., M.Pd.** dan **Ridwan Idris, S.Ag., M.Pd.** selaku penguji 1 dan II. Terima kasih atas saran dan masukan yang telah diberikan demi perbaikan skripsi ini.
5. Gubernur Provinsi Sulawesi Selatan, Bupati Kabupaten Barru, Kepala sekolah SMPN 1 Barru serta guru guru SMPN 1 Barru yang telah bekerjasama dengan baik saat penelitian dilakukan.
6. Para staf-staf akademik Fakultas Tarbiyah dan Keguruan yang telah memfasilitasi ruangan dan kelengkapan lainnya untuk melaksanakan seminar dari awal hingga akhir.
7. Prodi Pendidikan Matematika UIN Alauddin Makassar yang telah membantu dalam menyiapkan segala persuratan dan berkas lainnya.
8. Terkhusus kepada keluarga besar **KOMITMEN (Komunitas Pecinta Matematika 5,6) 2012** yang selalu memberikan support.

9. Terimah Kasih Kepada saudara Kembar saya, **Nisma Widya** yang Selalu Memberi masukan dan mendukung saya dan **Nurchahaya** yang telah membantu saya
10. Terima kasih yang sebesar-besarnya kepada **Younk** yang selalu mengingatkan untuk mengerjakan skripsi dan memberikan dukungan dalam berbagai hal.
11. Terimakasih kepada sahabatku **Fitria iriani** dan **Andi Ulfah** yang selalu ada setiap saya sedih dan bahagia.
12. Terima kasih kepada keluarga besar posko KKN UIN Alauddin angkatan ke-VII desa Balocci Baru yang telah memerikan izin dan membantu dalam proses penelitian.
13. Terima kasih kepada siswa siswi SMPN 1 Barru dan kerjasamanya dalam penelitian ini.
14. Terima kasih kepada para parnert saya Ilmiah, Muhammad Jaidun dan Firawati, Anissa tulmuaziroh, Sasmita Indah, Mutiara Zella, Ulfa ningsih.
15. Serta pihak-pihak yang turut andil membantu penulis dalam penyelesaian skripsi ini yang tidak sempat penulis sebutkan satu persatu

Sebagai manusia yang berjuang untuk selalu belajar dari berbagai aspek kehidupan. Penulis dalam menyelesaikan hasil penelitian ini, membutuhkan berbagai bantuan baik materil maupun moril dari berbagai pihak yang telah dengan ikhlas memberikan hal tersebut. Dengan segala keterbatasan dan kerendahan hati, penulis mengucapkan terimakasih yang sedalam-dalamnya

sekaligus permohonan maaf jika dalam penulisan hasil penelitian ini masih jauh dari kesempurnaan.

Penulis menyadari perlunya saran dan kritik yang sifatnya membangun, senantiasa diharapkan demi perbaikan dan pelajaran di masa yang akan datang. Harapan penulis, semoga tugas akhir ini dapat memberikan manfaat bagi kita semua, dan memberikan sebuah nilai bagi ilmu pengetahuan dan jadikan referensi bagi penelitian selanjutnya, Semoga Allah SWT. Senantiasa memberikan rahmatnya bagi kita semua. Aamiin.

Samata-Gowa, 2016

Penulis

DAFTAR ISI

HALAMAN JUDUL	i
PERNYATAAN KEASLIAN SKRIPSI	ii
PERSETUJUAN PEMBIMBING	iii
PENGESAHAN SKRIPSI	iv
KATA PENGANTAR	v
DAFTAR ISI	ix
DAFTAR TABEL	xi
DAFTAR GAMBAR	xiii
ABSTRAK	xiv
BAB I PENDAHULUAN	1-9
A. Latar Belakang	1
B. Rumusan Masalah	8
C. Tujuan Penelitian	8
D. Manfaat Penelitian	9
BAB II KAJIAN PUSTAKA	10-32
A. Kajian Teori	10
B. Strategi Belajar Murder	16
C. Kajian Penelitian yang Relevan	26
D. Kerangka Pikir	29
E. Hipotesis	31
BAB III METODOLOGI PENELITIAN	33-47
A. Pendekatan, Jenis dan Desain Penelitian	33

B. Lokasi dan Waktu Penelitian	35
C. Populasi dan Sampel Penelitian	35
D. Variabel Penelitian dan Definisi Operasional Variabel	37
E. Teknik Pengumpulan Data	39
F. Instrumen Penelitian	40
G. Validitas dan Realibilitas Penelitian	42
H. Teknik Analisa Data	43
BAB IV HASIL Dan PEMBAHASAN	48-88
A. Hasil Penelitian	48
1. Deskripsi Hasil Belajar Siswa Kelas VII SMPN 1 Barru yang Diajar Menggunakan Strategi Pembelajaran <i>Murder</i>	49
2. Deskripsi Hasil Belajar Siswa Kelas VII SMPN 1 Barru yang Diajar tanpa Menggunakan Strategi Pembelajaran <i>Murder</i>	64
3. Efektivitas Penerapan Strategi Pembelajaran <i>Murder</i> terhadap Hasil Belajar Matematika pada Siswa Kelas VII SMP Negeri 1 Barru	78
B. Pembahasan	84
BAB V PENUTUP	89-90
A. Kesimpulan	89
B. Implikasi Penelitian	90
DAFTAR PUSTAKA	91-93
LAMPIRAN - LAMPIRAN	

DAFTAR TABEL

Tabel 3.1.	Populasi Penelitian	35
Tabel 3.2.	Sampel Penelitian	37
Tabel 3.3.	Tingkat Penguasaan Materi	44
Tabel 4.1	Data Hasil Belajar Siswa Kelas Eksperimen	49
Tabel 4.2	Distribusi Frekuensi Hasil Belajar Siswa Kelas Eksperimen Sebelum Penerapan Strategi Pembelajaran <i>Murder</i>	52
Tabel 4.3	Distribusi Tabel Penolong Untuk Menghitung Nilai Rata-rata Kelas Eksperimen Sebelum Penerapan Strategi Pembelajaran <i>Murder</i>	52
Tabel 4.4	Standar Deviasi <i>Pretest</i> Pada Kelas Eksperimen	53
Tabel 4.5	Distribusi Frekuensi Hasil Belajar Siswa Kelas Eksperimen Sesudah Penerapan Strategi Pembelajaran <i>Murder</i>	55
Tabel 4.6	Distribusi Tabel Penolong Untuk Menghitung Nilai Rata-rata Kelas Eksperimen Sesudah Penerapan Strategi Pembelajaran <i>Murder</i>	56
Tabel 4.7	Standar Deviasi <i>Posttest</i> Pada Kelas Eksperimen	57
Tabel 4.8	Nilai Statistik Deskriptif Hasil <i>Pretest</i> dan <i>Posttest</i> pada Kelas Eksperimen	93
Tabel 4.9	Distribusi Frekuensi dan persentase Tingkat Penguasaan Materi Siswa pada Kelas eksperimen	59

Tabel 4.10	Nilai Rata-rata pada <i>Pretest</i> dan <i>Posttest</i> Kelas Eksperimen	62
Tabel 4.11	Data Hasil Observasi Aktifitas Siswa Kelas Eksperimen (Menggunakan Strategi Pembelajaran <i>Murder</i>)	63
Tabel 4.12.	Data Hasil Belajar Siswa Kelas Kontrol	64
Tabel 4.13.	Distribusi Frekuensi Kelas Kontrol	67
Tabel 4.14.	Distribusi Tabel Penolong Untuk Menghitung Nilai Rata-rata Kelas Kontrol	67
Tabel 4.15.	Standar Deviasi <i>Pretest</i> Pada Kelas Kontrol	68
Tabel 4.16.	Distribusi Frekuensi <i>Posttest</i> Kelas Kontrol	70
Tabel 4.17.	Distribusi Tabel Penolong Untuk Menghitung Nilai Rata-rata <i>Posttest</i> Kelas Kontrol	71
Tabel 4.18.	Standar Deviasi <i>Posttest</i> Pada Kelas Kontrol	72
Tabel 4.19.	Nilai Statistik Deskriptif Hasil <i>Pretest</i> dan <i>Posttest</i> pada Kelas Kontrol	73
Tabel 4.20.	Distribusi Frekuensi dan persentase Tingkat Penguasaan Materi Siswa pada Kelas Kontrol	74
Tabel 4.21	Nilai Rata-rata pada <i>Pretest</i> dan <i>Posttest</i> Kelas Kontrol	77
Tabel 4.22	Data Hasil Observasi Aktifitas Siswa Kelas Kontrol	77
Tabel 4.23.	Uji Normalitas <i>Pretest</i> Kelas Eksperimen	79
Tabel 4.24.	Uji Normalitas <i>Pretest</i> Kelas Kontrol	80
Tabel 4.25.	Uji Normalitas <i>Posttest</i> Kelas Eksperimen	80
Tabel 4.26.	Uji Normalitas <i>Posttest</i> Kelas Kontrol	81
Tabel 4.27.	Uji Homogenitas Hasil <i>Pretest</i> Eksperimen dan <i>Pretest</i> Kontrol	82
Tabel 4.28.	Uji Homogenitas Hasil <i>Posttest</i> Eksperimen dan <i>Posttest</i> Kontrol	82
Tabel 4.29.	Uji Hipotesis Hasil <i>Posttest</i> Eksperimen dan <i>Posttest</i> Kontrol	84

DAFTAR GAMBAR

Gambar 4.1	Diagram Batang Hasil <i>Pretest</i> dan <i>Posttest</i> Kelas Eksperimen	61
Gambar 4.2	Diagram Batang Hasil <i>Pretest</i> dan <i>Posttest</i> Kelas Kontrol	76

DAFTAR ISI

HALAMAN JUDUL	i
PERNYATAN KEASLIAN SKRIPSI	ii
PERSETUJUAN PEMBIMBING	iii
LEMBAR PENGESAHAN	iv
KATA PENGANTAR	v
DAFTAR ISI	ix
DAFTAR TABEL	xi
DAFTAR GAMBAR	xiii
ABSTRAK	xiv
BAB I PENDAHULUAN	1-9
A. Latar Belakang	1
B. Rumusan Masalah	8
C. Tujuan Penelitian.....	8
D. Manfaat Penelitian.....	9
BAB II KAJIAN PUSTAKA	10-32
A. Kajian Teori	10
B. Strategi Belajar Murder.....	16
C. Kajian Penelitian yang Relevan	26
D. Kerangka Pikir	29
E. Hipotesis.....	31
BAB III METODOLOGI PENELITIAN	33-47
A. Pendekatan, Jenis dan Desain Penelitian	33
B. Lokasi Penelitian dan Waktu Penelitian	35
C. Populasi dan Sampel Penelitian	35
D. Variabel Penelitian dan Definisi Operasional Variabel	37
E. Teknik Pengumpulan Data.....	39
F. Instrumen Penelitian	40
G. Validitas dan Realibilitas Penelitian	42
H. Teknik Analisis Data.....	43

BAB IV	HASIL PENELITIAN DAN PEMBAHASAN	48-88
	A. Hasil Penelitian	
	1. Deskripsi Hasil Belajar Siswa Kelas VII SMPN 1 Barru yang Diajar Menggunakan Strategi Pembelajaran <i>Murder</i>	49
	2. Deskripsi Hasil Belajar Siswa Kelas VII SMPN 1 Barru yang Diajar tanpa Menggunakan Strategi Pembelajaran <i>Murder</i>	64
	3. Efektivitas Penerapan Strategi Pembelajaran <i>Murder</i> terhadap Hasil Belajar Matematika pada Siswa Kelas VII SMP Negeri 1 Barru	78
	B. Pembahasan.....	84
BAB V	PENUTUP	89-
	90	
	A. Kesimpulan	89
	B. Implikasi Penelitian.....	90
DAFTAR PUSTAKA		91-
	93	
LAMPIRAN-LAMPIRAN		

DAFTAR TABEL

Tabel 3.1.	Populasi Penelitian	35
Tabel 3.2.	Sampel Penelitian	37
Tabel 3.3.	Tingkat Penguasaan Materi	44
Tabel 4.1.	Data Hasil Belajar Siswa Kelas Eksperimen	49
Tabel 4.2.	Distribusi Frekuensi Hasil Belajar Siswa Kelas Eksperimen Sebelum Penerapan Strategi Pembelajaran <i>Murder</i>	52
Tabel 4.3.	Distribusi Tabel Penolong Untuk Menghitung Nilai Rata-rata Kelas Eksperimen Sebelum Penerapan Strategi Pembelajaran <i>Murder</i>	52
Tabel 4.4.	Standar Deviasi <i>Pretest</i> Pada Kelas Eksperimen.....	53
Tabel 4.5.	Distribusi Frekuensi Hasil Belajar Siswa Kelas Eksperimen Sesudah Penerapan Strategi Pembelajaran <i>Murder</i>	55
Tabel 4.6.	Distribusi Tabel Penolong Untuk Menghitung Nilai Rata-rata Kelas Eksperimen Sesudah Penerapan Strategi Pembelajaran <i>Murder</i>	56
Tabel 4.7.	Standar Deviasi <i>Posttest</i> Pada Kelas Eksperimen	57
Tabel 4.8.	Nilai Statistik Deskriptif Hasil <i>Pretest</i> dan <i>Posttest</i> pada Kelas Eksperimen	58
Tabel 4.9.	Distribusi Frekuensi dan persentase Tingkat Penguasaan Materi Siswa pada Kelas eksperimen	59
Tabel 4.10	Nilai Rata-rata pada <i>Pretest</i> dan <i>Posttest</i> Kelas Eksperimen	62
Tabel 4.11	Data Hasil Observasi Aktifitas Siswa Kelas Eksperimen (Menggunakan Strategi Pembelajaran <i>Murder</i>)	63
Tabel 4.12.	Data Hasil Belajar Siswa Kelas Kontrol.....	64
Tabel 4.13.	Distribusi Frekuensi Kelas Kontrol	67
Tabel 4.14.	Distribusi Tabel Penolong Untuk Menghitung Nilai Rata-rata Kelas Kontrol	67
Tabel 4.15.	Standar Deviasi <i>Pretest</i> Pada Kelas Kontrol	68
Tabel 4.16.	Distribusi Frekuensi <i>Posttest</i> Kelas Kontrol	70
Tabel 4.17.	Distribusi Tabel Penolong Untuk Menghitung Nilai Rata-rata <i>Posttest</i> Kelas Kontrol	71

Tabel 4.18.	Standar Deviasi <i>Posttest</i> Pada Kelas Kontrol.....	72
Tabel 4.19.	Nilai Statistik Deskriptif Hasil <i>Pretest</i> dan <i>Posttest</i> pada Kelas Kontrol	73
Tabel 4.20.	Distribusi Frekuensi dan persentase Tingkat Penguasaan Materi Siswa pada Kelas Kontrol	74
Tabel 4.21	Nilai Rata-rata pada <i>Pretest</i> dan <i>Posttest</i> Kelas Kontrol.....	77
Tabel 4.22	Data Hasil Observasi Aktifitas Siswa Kelas Kontrol	77
Tabel 4.23.	Uji Normalitas <i>Pretest</i> Kelas Eksperimen	79
Tabel 4.24.	Uji Normalitas <i>Pretest</i> Kelas Kontrol	80
Tabel 4.25.	Uji Normalitas <i>Posttest</i> Kelas Eksperimen	80
Tabel 4.26.	Uji Normalitas <i>Posttest</i> Kelas Kontrol	81
Tabel 4.27.	Uji Homogenitas Hasil <i>Pretest</i> Eksperimen dan <i>Pretest</i> Kontrol	82
Tabel 4.28.	Uji Homogenitas Hasil <i>Posttest</i> Eksperimen dan <i>Posttest</i> Kontrol	82
Tabel 4.29.	Uji Hipotesis Hasil <i>Posttest</i> Eksperimen dan <i>Posttest</i> Kontrol ..	84

DAFTAR GAMBAR

- Gambar 4.1 Diagram Batang Hasil *Pretest* dan *Posttest* Kelas Eksperimen . 61
- Gambar 4.2 Diagram Batang Hasil *Pretest* dan *Posttest* Kelas Kontrol 76

ABSTRAK

Nama : NAMira Latif
NIM : 20700112105
Fakultas/Prodi : Tarbiyah dan Keguruan/Pendidikan Matematika
Judul : Efektivitas Penerapan Strategi Pembelajaran Mood, Understand, Recall, Digest, Expand, Review (*Murder*) dalam Meningkatkan Hasil Belajar Matematika Siswa Pada Kelas VII SMP Negeri 1 Barru

Skripsi ini membahas tentang efektivitas penerapan strategi pembelajaran *Murder* dalam meningkatkan hasil belajar matematika siswa dengan bertujuan untuk mengetahui (1) Bagaimana hasil belajar matematika siswa kelas VII SMPN 1 Barru sebelum menggunakan strategi *murder*, (2) Bagaimana hasil belajar matematika siswa kelas VII SMPN 1 Barru setelah menggunakan strategi belajar *murder*, (3) apakah penerapan strategi pembelajaran *murder* efektif dalam meningkatkan hasil belajar matematika siswa kelas VII SMP Negeri 1 Barru.

Penelitian ini merupakan jenis penelitian *quasi experiment* dengan desain penelitian *non-equivalent control group design*. Populasi penelitian ini adalah seluruh peserta didik kelas VII SMPN 1 Barru yang berjumlah 197 siswa terdiri atas kelas VII₁ sampai dengan kelas VII₆. Sampel dalam penelitian ini adalah kelas VII₁ sebagai kelas eksperimen sedangkan kelas VII₂ sebagai kelas control.. Instrumen yang digunakan dalam penelitian ini adalah tes hasil belajar siswa, berupa *pretest* dan *posttest* dan lembar observasi. Teknik analisis data yang digunakan adalah analisis statistik deskriptif dan analisis statistik inferensial.

Berdasarkan hasil analisis dengan menggunakan statistik deskriptif pada kelompok eksperimen nilai rata-rata *pretest* adalah 64,18 dan nilai rata-rata *posttest* adalah 81,06 sedangkan kelompok kontrol yakni, nilai rata-rata *pretest* adalah 64,21 dan nilai rata-rata *posttest* adalah 71,73. Berdasarkan hasil analisis inferensial diperoleh nilai t_{hitung} sebesar 0,000 yang lebih kecil dari pada t_{tabel} sebesar 0,05 ($t_{hitung} < t_{tabel}$) dan rata-rata hasil belajar kelas eksperimen lebih tinggi dibanding rata-rata hasil belajar kelas kontrol, dengan demikian dapat disimpulkan bahwa H_0 ditolak karena $t_{hitung} < t_{tabel}$ atau $0,000 < 0,05$. Dengan demikian penerapan strategi pembelajaran *Murder* efektif dalam meningkatkan hasil belajar matematika siswa pada kelas VII SMPN 1 Barru.

BAB I

PENDAHULUAN

A. Latar Belakang

Dalam kehidupan suatu bangsa, pendidikan mempunyai peran strategis yang penting untuk menjamin kelangsungan hidup bangsa yang bersangkutan. Manusia memiliki banyak potensi dalam dirinya untuk mengembangkan seluruh potensinya tersebut, semua itu dapat ditempuh dengan pendidikan.

Tantangan pertama dunia pendidikan masa depan sejauh ini sudah dapat kita baca yakni bagaimana menyelenggarakan pendidikan yang tanggap terhadap tantangan era globalisasi. Dalam era globalisasi yang dimaksudkan zaman ketika tidak ada satupun masyarakat modern di dunia ini yang dapat mengisolasi diri dari masyarakat lain. Sehingga, dalam menyongsong era globalisasi tersebut menuntut setiap bangsa di dunia ini untuk berkompetensi dalam menguasai ilmu pengetahuan dan teknologi. Salah satu cara untuk menguasai ilmu pengetahuan dan teknologi tersebut adalah melalui pendidikan formal maupun non formal sehingga tidak mengherankan jika masalah pendidikan merupakan salah satu prioritas utama yang harus dipacu dalam menopang pembangunan suatu bangsa termasuk Indonesia.

Pendidikan pada hakekatnya merupakan usaha sadar yang dilakukan Peserta didik untuk mengembangkan kepribadian dan kemampuan di dalam dan di luar sekolah yang berlangsung seumur hidup. Tujuan Pendidikan Nasional, adalah mencerdaskan kehidupan bangsa dan mengembangkan manusia Indonesia seutuhnya, oleh karena itu perlu adanya pembenahan sistem pendidikan di

Indonesia. Implikasinya tentu saja berpengaruh pada persoalan peningkatan kualitas, sarana dan prasarana pendidikan, serta kualitas guru.¹

Upaya peningkatan mutu pendidikan haruslah dilakukan dengan menggerakkan seluruh komponen yang menjadi subsistem dalam suatu system mutu pendidikan. Fasilitator yang pertama dan utama dalam peningkatan mutu pendidikan adalah guru. Guru adalah ujung tombak pendidikan, sebab guru secara langsung mempengaruhi, membina, dan mengembangkan kemampuan siswa agar menjadi manusia yang cerdas, terampil dan bermoral. Guru harus mempunyai kemampuan dasar yang diperlukan sebagai pendidik dan pengajar. Sebagai pengajar, paling tidak guru harus menguasai bahan yang diajarkannya dan terampil dalam hal mengajarkannya. Guru juga harus mewujudkan proses belajar mengajar yang efektif dan efisien, agar pengajaran berjalan dengan baik. Pengajaran berjalan baik meliputi pengajaran siswa bagaimana belajar, bagaimana mengingat, bagaimana berfikir dan bagaimana memotivasi diri mereka sendiri.² Oleh karena itu, dalam proses belajar mengajar penentuan model pembelajaran harus disesuaikan dengan materi yang diajarkan.

Selanjutnya, dalam perspektif keagamaan pun (dalam hal ini Islam), belajar merupakan kewajiban bagi setiap orang beriman agar memperoleh ilmu pengetahuan dalam rangka meningkatkan derajat kehidupan mereka. Hal ini dinyatakan dalam surah Al-Mujadalah/58 : 11 yang berbunyi :

..... دَرَجَاتِ الْعِلْمِ وَتُؤَاوُءُ وَالَّذِينَ مِنْكُمْ آمَنُوا الَّذِينَ اللَّهُ يَرْفَعُ

Artinya :

¹Ihsan Fuad, *Dasar-Dasar Kependidikan* (Cet. III; Jakarta: Rineka Cipta, 2003), h. 115.

² Martinis Yamin dan Bansu I. Ansari, *Taktik Mengembangkan Kemampuan individual Siswa* (Cek : II, Jakarta : Gaung Persada Press Jakarta, 2009), h.9

“ . . . niscaya Allah akan meninggikan beberapa derajat kepada orang-orang beriman dan berilmu ”.³

Oleh karenanya, pemahaman yang benar mengenai arti belajar dengan segala aspek, bentuk, dan manifestasinya mutlak diperlukan oleh para pendidik. Kekeliruan atau ketidaklengkapan persepsi mereka terhadap proses belajar dan hal-hal yang berkaitan dengannya mungkin akan mengakibatkan kurang bermutunya hasil belajar yang dicapai peserta didik.

Menurut penelitian dilakukan oleh Nasrin Bouhdi dalam journal international ada beberapa tehnik dan system untuk belajar. Tehnik itu dinamakan MURDER, singkat dari mood, understand, racall, diegest, expand, review. Jika diindonesiakan, kurang lebih suasana haticerca, pahami, ulang, telaah, kembangkan dan pelajari kembali. Adapun maksud dari keenam komponen ini yakni:

1. Mood adalah suasana hati dapat dibangun dengan menentukan waktu dan penulis lebih menggambarkan sebagai gairah atau passion
2. Understand adalah memahami suatu pelajaran dan menemukan hal yang belum diengerti
3. Recall adalah mengulangi kembali pelajaran sebelumnya dengan cara membuat rangkuman materi
4. Digest adalah kembali menelaah pelajaran yang belum dimengerti dan membaca kembali rangkuman yang telah dibuat
5. Expand adalah Mengembangkan apa yang telah dipelajari
6. Review adalah bagian terakhir dari tehnik belajar yaitu mempelajari kembali materi yang telah dipelajari, serta mengulanginya kembali.⁴

Menurut hasil penelitian yang dilakukan oleh Triya Hidayati Ningsih tersebut adalah Aktivitas siswa dalam pembelajaran masih kurang antusias dalam

³Departemen Agama, *Al Qur'an, Surah Al-Mujadalah* ayat 11 (Cet; Ke-5; Februari, 2013), h. 543

⁴Nasrin Bouhdy, *Self – Regulated Learning Strategies (Journal of International Education Research)*, Vol. 8, No 3(2012) Pp 4.

mengikuti pembelajaran matematika. Ketidakatusiasan siswa terlihat dengan beberapa siswa yang kurang perhatian selama proses pembelajaran matematika berlangsung terutama ketika guru menjelaskan pelajaran dan terlihat beberapa siswa bermalas-malasan. Guru sudah menegurnya namun siswa tidak mendengarkannya. Selain itu interaksi siswa masih rendah karena belum terlihat adanya saling berbagi pengetahuan yang mereka peroleh. Akibatnya pemahaman siswa terhadap materi pelajaran rendah, mengakibatkan hasil belajar matematika siswa juga rendah.⁵

Berdasarkan hasil observasi langsung peneliti dan hasil wawancara dengan salah satu guru matematika di SMPN 1 Barru Kab. Barru hasil belajar siswa khususnya pada mata pelajaran matematika masih tergolong rendah karna cenderung dibawah KKM yaitu 65, serta gairah belajar siswa pada pembelajaran matematika yang kurang dan menimbulkan rendahnya prestasi belajar siswa. Hal ini disebabkan karena sebagian besar siswa masih menganggap matematika sebagai pelajaran yang membosankan dan sulit sehingga kebanyakan siswa hanya diam dan mendengarkan saat pembelajaran berlangsung. Selain masalah di atas, sebagian besar siswa menganggap bahwa matematika adalah ilmu yang sukar dan merupakan pelajaran yang menakutkan dan menegangkan sehingga sebagian besar siswa menganggapnya sebagai momok di sekolah. Pandangan yang demikian itulah yang menyebabkan minat siswa untuk mempelajari matematika berkurang yang akhirnya berimplikasi pada rendahnya hasil belajar mereka. Mereka merasa apa yang dipelajarinya kurang bermanfaat dalam kehidupan

⁵Triya Hidayati Ningsih, Pengaruh Strategi Pembelajaran Murder Mood, Undestand, Recall, Digest, Expand, Review Terhadap Hasil Belajar Peserta Didik di SMAN Puri Mojokero Jurnal Inovasi Pendidikan Fisika, Vol. 02, No. 02(2013) h. 104.

sehari-hari, sehingga mereka merasa “dipaksa” untuk mempelajari sesuatu yang berada diluar jangkauan daya pikirnya.

Menghadapi keterpaksaan untuk mempelajari matematika jelas bukan hal menyenangkan. Tidak akan mudah seorang siswa untuk berkonsentrasi belajar matematika jika ia merasa terpaksa. Oleh karena itu, guru perlu mencari jalan bagaimana agar siswa belajar matematika menjadi hal yang menyenangkan walaupun itu tetap terpaksa, tapi dapat menjadi lebih mudah dan efektif.

Menurut Debry A Murfy dalam hasil penelitiannya strategi MURDER adalah salah satu strategi pembelajaran melibatkan mengajar siswa untuk menggunakan domain strategi perencanaan heuristik (*one approach that has been used training learning involves teaching students to use domain general heuristic planning models*)⁶. Unsur pembelajaran memegang peranan yang sangat penting, Mengajar bagi seorang guru adalah usaha menciptakan suasana belajar bagi siswa secara optimal.⁷ Sedangkan belajar merupakan suatu proses perubahan, yaitu perubahan dalam perilaku sebagai hasil dari interaksi dengan lingkungannya dalam memenuhi kebutuhan hidupnya. Belajar juga berarti suatu serangkaian kegiatan jiwa raga untuk memperoleh suatu perubahan tingkah laku sebagai hasil dari pengalaman individu dalam interaksi dengan lingkungannya yang menyangkut kognitif, afektif, dan psikomotorik.⁸

⁶Debra A. Murpy, *Designing Learning Strategy From Theory to Practise Intenatational Jounal* Vol. 4, No. 2(1986) Pp 7

⁷Wina Sanjaya, *Strategi Pembelajaran Berorientasi Standar Proses Pendidikan* (Cek : VII, Jakarta : Kencana, 2010), h. 96

⁸Syaiful Bahri Djamarah, *Psikologi Belajar* (Cek : II, Jakarta : PT Rineka Cipta, 2008), h. 13

Mengingat begitu pentingnya proses belajar yang dialami siswa maka seorang guru harus kompeten akan lebih mampu untuk membelajarkan siswa karena “mengetahui” tidak sepenting “memperoleh pengetahuan sendiri atau learning to learn”. Peran guru dalam proses belajar mengajar bukan lagi menyampaikan pengetahuan melainkan memupuk pengetahuan serta membimbing siswa untuk belajar sendiri, karena keberhasilan siswa sebagian besar bergantung pada kemampuannya untuk belajar secara mandiri dan memonitor belajar mereka sendiri.

Kemampuan untuk menemukan sendiri dan belajar sendiri dianggap dapat dipelajari yakni siswa harus belajar berbagai macam strategi yang ada dan bagaimana menggunakan strategi yang benar. Oleh karena itu, adalah penting sekali bagi setiap guru memahami sebaik-baiknya tentang proses belajar siswa agar ia dapat memberikan bimbingan dan menyediakan lingkungan belajar yang tepat dan serasi bagi siswa. Maka dari itu belajar dapat dikatakan sudah terjadi apabila peserta didik telah mengalami perubahan berupa:

1. Pengetahuan (*Kognitif*): Apa yang saya tambahkan pada apa yang saya ketahui.
2. Perasaan (*Afektif*): Bagaimana perasaan saya tentang apa yang saya dengar dan saya baca.
3. Perbuatan (*Behavior*): Apa yang saya perbuat dengan apa yang saya dengar dan saya baca.⁹

Untuk mengembangkan strategi pembelajaran yang efektif dan efisien di SMP Neg 1 Barru maka dalam belajar digunakan strategi belajar “MURDER” *Mood (Suasana Hati), Understand (Pemahaman), Recall (Pengulangan), Digest*

⁹ Sharon Derry, Designing System That Train Learning Ability International Journal of, Review of Educational Research Spring, Vol. 56, No. 1(1986), Pp. 23-24.

(*Penelaahan*), *Expand* (*Pengembangan*), *Review* (*Pelajari Kembali*) yang diadaptasi dari jurnal internasional “ The Study if teaching Effective Strategies on Student’s Math Achievements”. Dari strategi tersebut dapat dipahami secara global sebagai berikut:

1. *Mood* (*Suasana Hati*): Ciptakan selalu mood (*suasana hati*) yang positif untuk belajar.
2. *Understand* (*Pemahaman*): Segera tandai informasi yang tidak dimengerti.
3. *Recall* (*Pengulangan*): Setelah mempelajari satu bahan dalam satu mata pelajaran segera berhenti kemudian diulang dengan kata-kata siswa.
4. *Digest* (*Penelaahan*): Cari keterangan dari sumber yang lain.
5. *Expand* (*Pengembangan*): Tanyakan kembali pada diri mengenai tiga masalah yaitu:
 - a. Andaikan bisa bertemu dengan penulis materi, pertanyaan atau kritik apa yang diajukan?
 - b. Bagaimana bisa mengaplikasikan materi tersebut pada hal yang disukai?
 - c. Bagaimana bisa membuat informasi ini menjadi menarik dan mudah dipahami oleh siswa lainnya?
6. *Review* (*Pelajari Kembali*): Pelajari kembali materi yang sudah dipelajari.¹⁰

Diharapkan dengan strategi tersebut seorang siswa akan mengalami keberhasilan dalam belajar terutama dalam hal kemampuan kognitif. Kemampuan kognitif merupakan kemampuan yang berkaitan dengan penguasaan pengetahuan dan teknologi. Setiap orang memiliki persepsi tentang pengamatan atau penyerapan atas suatu obyek. Dalam kemampuan kognitif terdapat tingkatan pemahaman, pada tingkat pemahaman ini seorang siswa mempunyai kemampuan untuk menyerap arti dari materi atau bahan yang dipelajari.

Dari uraian diatas, penulis mengambil judul penelitian: “***Efektivitas Penerapan Strategi Belajar MURDER (Mood, Understand, Recall, Digest,***

¹⁰ Farhad Hosseinzadeh Lotfi, The Study of Taching Effective Srtategies on Student’s Math Achievements Mathematics Education Trends Abd Research, Vol 2014, Year 2014 Article ID metr-00040, Pp 3-4.

Expand, Review) Dalam Meningkatkan Hasil Belajar Matematika Siswa Kelas VII SMPN 1 Barru”.

B. Rumusan Masalah

Berdasarkan latar belakang yang telah dikemukakan di atas, maka yang menjadi pokok permasalahan dalam penelitian ini adalah:

1. Bagaimana hasil belajar matematika siswa kelas VII SMPN 1 Barru sebelum menggunakan strategi belajar MURDER?
2. Bagaimana hasil belajar matematika siswa kelas VII SMPN 1 Barru setelah menggunakan strategi belajar MURDER?
3. Apakah penerapan strategi belajar MURDER efektif pada mata pelajaran matematika siswa kelas VII SMPN 1 Barru?

C. Tujuan Penelitian

Tujuan yang ingin dicapai pada penelitian ini yakni untuk menjawab permasalahan yang dirumuskan diatas, secara operasional tujuan penelitian ini yaitu :

1. Untuk mengetahui hasil belajar matematika siswa kelas VII SMPN 1 Barru sebelum menggunakan strategi belajar MURDER.
2. Untuk mengetahui hasil belajar matematika siswa kelas VII SMPN 1 Barru Makassar setelah menggunakan strategi belajar MURDER.
3. Untuk mengetahui Apakah penerapan strategi belajar MURDER efektif pada mata pelajaran matematika siswa kelas VII SMPN 1 Barru.

D. Manfaat Penelitian

Penelitian ini penulis sangat berharap bermanfaat untuk meningkatkan mutu pembelajaran matematika serta bermanfaat untuk berbagai pihak antara lain:

1. Siswa

Dapat memberikan motivasi belajar, melatih keterampilan, bertanggung jawab pada setiap tugasnya, mengembangkan kemampuan berfikir dan berpendapat positif, dan memberikan bekal untuk bekerjasama dengan orang lain baik dalam belajar maupun dalam masyarakat.

2. Guru

Sebagai masukan untuk dapat dikembangkan dan dipertimbangkan lebih lanjut dalam usaha peningkatan hasil belajar matematika serta mendapatkan cara yang efektif dalam penyajian pelajaran matematika pada khususnya dan pada mata pelajaran lain pada umumnya.

3. Sekolah

Sebagai bahan masukan bagi sekolah dalam menyempurnakan kurikulum dan perbaikan pembelajaran guna meningkatkan hasil belajar siswa, khususnya bidang studi matematika.

4. Peneliti

Dapat menambah pengetahuan dan pengalaman dalam penelitian yang dilakukan di kelas serta memberikan gambaran pada peneliti sebagai calon guru tentang bagaimana sistem pembelajaran yang baik di sekolah.

BAB II

KAJIAN PUSTAKA

A. *Kajian Teori*

i. **Pengertian Belajar**

Belajar adalah kegiatan bagi setiap orang, pengetahuan, keterampilan, kebiasaan, kegemaran, dan sikap seseorang terbentuk dan dimodifikasi dan berkembang disebabkan belajar, karena itu seseorang dikatakan belajar, bila dapat diasumsikan dalam diri orang itu menjadi suatu proses kegiatan yang mengakibatkan suatu perubahan tingkah laku.¹ Belajar merupakan suatu proses yang ditandai dengan adanya perubahan pada individu.

Cronbach di dalam bukunya *Educational Psychology* menyatakan bahwa *Learning is shown by a change in behavior as a result of experience* (belajar ditunjukkan oleh perubahan sebagai hasil dari pengalaman). Sesuai dengan pendapat Cronbach, Horalh Pers menyatakan bahwa : *Learning is to observe, to ead, to imitate, to try so something themselves, to listen, to follow direction* (Belajar adalah mengamati, membaca, meniru, mencoba sendiri, beberapa hal, mendengarkan, mengikuti petunjuk). Sejalan yang dikemukakan Cronbach juga McGeoch menyatakan bahwa : *Learning is a change in performance as a result of practice* (Belajar adalah suatu perubahan dalam perubahan sebagai hasil dari perbuatan).²

¹Herman Hudojo, *Strategi Belajar Mengajar Matematika* (Malang: IKIP Malang, 1990), h. 1

²Cronbach, "Educational Psychology," dalam Sumadi Suryabrata, *Psikologi Pendidikan* (Edisi V ; Jakarta: Rajawali Pers, 2012), h. 231.

Berdasarkan definisi diatas dapat disimpulkan bahwa : 1) Belajar itu membawa perubahan dalam arti perubahan tingkah laku yang akurat maupun potensial. 2) Perubahan itu pada dasarnya adalah perolehan kecakapan baru. 3) Perubahan itu terjadi karena pengalaman, baik yang diusahakan dengan sengaja maupun tidak diusahakan dengan sengaja.³

Menurut Slameto, belajar adalah suatu proses usaha yang dilakukan individu untuk memperoleh suatu perubahan tingkah laku yang baru secara keseluruhan sebagai hasil pengalaman individu itu sendiri dalam interaksi dengan lingkungannya.⁴ kegiatan belajar akan terlihat sebagai perubahan tingkah laku dari hasil pengalaman-pengalaman inilah yang akan membentuk pribadi individu kearah kedewasaan.

Proses belajar terjadi melalui banyak cara baik disengaja maupun tidak disengaja dan berlangsung sepanjang waktu dan menuju pada suatu perubahan pada diri pembelajar. Perubahan yang dimaksud adalah perubahan perilaku berupa pengetahuan dari belum tahu menjadi tahu, berupa pemahaman dari tidak paham menjadi paham, berupa keterampilan dari kurang terampil menjadi lebih terampil, dan kebiasaan yang baru diperoleh individu maupun lingkungan.

Menurut Winkel, belajar adalah aktivitas mental dan psikis, yang berlangsung dalam interaksi aktif dengan lingkungan yang menghasilkan perubahan-perubahan dalam pengetahuan, pemahaman, keterampilan, nilai dan sikap.⁵ Belajar menunjukkan suatu aktivitas pada diri seseorang yang

³Cronbach, "Educational Psychology," dalam Sumadi Suryabrata, *Psikologi Pendidikan* (Edisi V ; Jakarta: Rajawali Pers, 2012), h. 232

⁴Sofan Amri, *Peningkatan Mutu Pendidikan Sekolah Dasar dan Menengah* (Jakarta: PT. Prestasi Pustakaraya, 2013), h. 220.

⁵ Sofan Amri, *Peningkatan Mutu Pendidikan Sekolah Dasar dan Menengah* (Jakarta: PT. Prestasi Pustakaraya, 2013), h. 220.

disadari atau disengaja dan untuk memperoleh perilaku baru maka individu yang bersangkutan aktif berupaya melakukan perubahan.

Belajar merupakan suatu proses yang kompleks yang terjadi pada diri setiap individu sepanjang hidupnya. Proses belajar itu terjadi karena interaksi antara seseorang dengan lingkungannya. Oleh karena itu, belajar dapat terjadi kapanpun dan dimanapun. Apabila proses belajar itu diselenggarakan secara formal di tempat-tempat pendidikan, tidak lain hal itu bertujuan untuk mengarahkan perubahan pada diri setiap siswa secara terencana baik dari segi pengetahuan, keterampilan, maupun sikap.

Berdasarkan penjelasan tentang definisi belajar diatas, penulis menyimpulkan bahwa belajar adalah sebuah kegiatan untuk mencapai kepandaian melalui pemahaman ilmu dan belajar juga merupakan suatu kewajiban dan suatu proses yang dilakukan secara sadar oleh individu untuk memperoleh pengetahuan, keterampilan dan sikap yang mengakibatkan adanya perubahan tingkah laku pada individu tersebut.

ii. Hakikat Belajar Mengajar

Peserta didik adalah sebagai subjek dan sebagai objek dari kegiatan pengajaran. Pengajaran itu efektif jika mengarah kepada perubahan yang diinginkan di dalam diri siswa.⁶ Karena itu, inti proses pengajaran tidak lain adalah kegiatan belajar anak didik dalam mencapai suatu tujuan pengajaran. Tujuan pengajaran tentu saja akan dapat tercapai jika anak didik berusaha secara aktif untuk mencapainya. Keaktifan anak didik di sini tidak hanya dituntut dari segi fisik, tetapi juga dari segi kejiwaan, bila hanya fisik anak

⁶Ngalim Purwanto, *Prinsip-prinsip dan Teknik Evaluasi Pengajaran* (Bandung: PT. Remaja Rosdakarya, 2012), h. 8.

yang aktif, tetapi pikiran dan mentalnya kurang aktif, maka kemungkinan besar tujuan pembelajaran tidak tercapai. Ini sama halnya anak didik tidak belajar, karena anak didik tidak merasakan perubahan di dalam dirinya. Padahal belajar pada hakikatnya adalah “perubahan” yang terjadi di dalam diri seseorang setelah berakhirnya melakukan aktifitas belajar, walaupun pada kenyataannya tidak semua perubahan termasuk kategori belajar.

Kegiatan mengajar pasti merupakan kegiatan yang mutlak memerlukan keterkaitan individu anak didik, bila tidak ada anak didik atau objek didik, maka siapa yang akan diajar. Berbeda dengan belajar, belajar dapat dilakukan setiap saat. Belajar dan mengajar merupakan istilah yang sangat baku dan menyatu di dalam konsep pengajaran. Hakikat mengajar adalah suatu proses, yaitu proses mengatur, mengorganisasi lingkungan yang ada disekitar anak didik sehingga dapat menumbuhkan dan mendorong anak didik melakukan proses belajar. Akhirnya, bila hakikat belajar adalah “perubahan” maka hakikat mengajar adalah proses “pengaturan” yang dilakukan guru.

iii. Hasil Belajar Matematika

Kata hasil dalam Kamus Besar Bahasa Indonesia diartikan sebagai sesuatu yang diadakan oleh usaha.⁷ Berdasarkan kamus lengkap bahasa indonesia, hasil adalah sesuatu yang menjadi akibat dari usaha. Jadi hasil adalah hal-hal yang ditimbulkan atau dimunculkan sebagai akibat dari sebuah usaha.

⁷Tim Penyusun Kamus Pusat Pembinaan dan Pengembangan Bahasa, *Kamus Besar Bahasa Indonesia* (Cet.VII ; Jakarta: Balai Pustaka, 1994), h. 343.

Hasil belajar adalah sejumlah pengalaman yang diperoleh siswa yang mencakup ranah kognitif, afektif, dan psikomotorik. Belajar tidak hanya penguasaan konsep teori mata pelajaran saja, tetapi juga penguasaan kebiasaan, persepsi, kesenangan, minat-bakat, penyesuaian sosial, macam-macam keterampilan, cita-cita, keinginan dan harapan.⁸Sama dengan yang diungkapkan Oemar Hamalik dalam Rusman yang menyatakan bahwa hasil belajar itu dapat terlihat dari terjadinya perubahan persepsi dan perilaku, termasuk juga perbaikan perilaku.⁹

Istilah Matematika berasal dari bahasa Yunani yaitu kata “mathen” atau “mathenein” yang berarti mempelajari. Matematika merupakan disiplin ilmu yang mempunyai ciri khas tersendiri dibandingkan dengan disiplin ilmu yang lain.

Kedudukan Matematika dalam ilmu pengetahuan adalah sebagai ilmu dasar, karena berkecimpung didunia sains dan teknologi atau disiplin ilmu, langkah pertama yang seharusnya dilakukan adalah penguasaan alat atau ilmu dasarnya yang tentunya adalah ilmu matematika. Matematika memilih bahasa sendiri yakni bahasa yang terdiri dari simbol-simbol, notasi dan angka.

Selanjutnya berkaitan dengan matematika, Hudoyono mengatakan bahwa:

Matemtaika berkenaan dengan ide-ide (gagasan-gagasan), struktur-struktur dan hubungan-hibungannya diatur secara logis. Dengan demikian matematika berkaitan dengan konsep-konsep abstrak. Suatu

⁸Rusman, *Belajar dan Pembelajaran Berbasis Komputer* (Bandung: Alfabeta, 2012) h. 123.

⁹Rusman, *Belajar dan Pembelajaran Berbasis Komputer*, h. 123.

kebenaran matematika dikembangkan berdasarkan atas alasan logis dengan menggunakan pembuktian deduktif.¹⁰

Berdasarkan pengertian hasil belajar yang telah dijelaskan dapat disimpulkan bahwa hasil belajar matematika merupakan hasil yang dicapai atau diperoleh siswa setelah mengikuti proses belajar mengajar matematika yang ditandai dengan adanya perubahan tingkah laku maupun keadaan yang menunjukkan adanya suatu perubahan yang erat kaitannya dengan pengetahuan konsep-konsep dan struktur-struktur yang terbuat dalam pokok bahasan matematika serta pemahaman terhadap rumus-rumus matematika dan menggunakannya dalam pemecahan persoalan-persoalan matematika, sampai pada perubahan nilai-nilai moral/budi pekerti pada siswa nantinya.

Menurut Syaiful Bahri Djamarah dan Aswan Zain, belajar dikatakan berhasil, apabila:

- a. Daya serap terhadap bahan pelajaran yang diajarkan mencapai prestasi tinggi, baik secara individual maupun kelompok.
- b. Perilaku yang digariskan dalam tujuan pelajaran telah dicapai oleh siswa, baik secara individu maupun kelompok.¹¹

Pendapat lain dipaparkan oleh Nana Sudjana:

Hasil belajar diartikan sebagai terjadinya perubahan pada diri siswa ditinjau dari tiga aspek, yaitu kognitif, afektif, dan psikomotor siswa.¹²

Berdasarkan pengertian hasil belajar yang telah ditetapkan di atas, maka dapat dipahami mengenai makna hasil dan belajar. Apabila kedua kata

¹⁰Askin, “ Perbandingan Hasil Belajar Matematika dengan metode Pembelajaran Scramble dan Metode Make a Match Pada Siswa Kelas XI IPA MAN Mariorawa Kabupaten Soppeng “ *Skripsi (Makassar : Fakultas Tarbiyah Dan Keguruan, Universitas Islam Negeri Alauddin Makassar, 2011)*

¹¹ Syaiful Bahri Djamarah dan Aswan Zin, Strategi Belajar Mengajar (Jakarta: Rimeka Cipta,2002), h.120

¹² Nana Sudjana, Dasar-dasar Prosel Belajar Mengajar (Bandung: Sinar BaruAlgensindo, 2000),h.49

tersebut dipadukan, maka dinyatakan bahwa hasil belajar adalah ukuran yang menyatakan seberapa jauh tujuan pengajaran yang telah dicapai oleh siswa dengan pengalamannya yang telah diberikan atau disiapkan oleh sekolah melalui proses belajar mengajar.

Demikian pula jika dikaitkan dengan belajar matematika maka hasil belajar matematika merupakan kemampuan yang dicapai siswa dalam memahami dan menerapkan konsep-konsep matematika setelah mengikuti pelajaran.

4. Faktor-Faktor yang Mempengaruhi Hasil Belajar

Ada banyak hal yang menentukan dan mempengaruhi tinggi rendahnya hasil belajar siswa yaitu:

- a. Keadaan fisik dan psikis siswa yang ditunjukkan oleh IQ (*kecerdasan intelektual*), EQ (*kecerdasan emosi*), kesehatan, motivasi, ketekunan, ketelitian, keuletan dan minat.
- b. Guru yang mengajar dan yang membimbing siswa seperti latar belakang penguasaan ilmu, kemampuan mengajar, perlakuan guru terhadap siswa.
- c. Sarana pendidikan yaitu ruang tempat belajar, alat-alat belajar, media yang digunakan guru dan buku sumber belajar.¹³

Selanjutnya suatu pendorong yang menjadi faktor terbesar dalam pengaruh belajar adalah cita-cita karena cita-cita dapat memobilisasi energi psikis untuk belajar.

B. Strategi Belajar Murder

Salah satu kegiatan selama proses belajar-mengajar adalah dengan meminta siswa untuk mengerjakan tugas-tugas tertentu, baik yang dikerjakan

¹³Suharsimi Arikunto dan Cepi Safruddin Abdul Jafar, *Evaluasi program Pendidikan; pedoman teoritis praktis bagi praktisi pendidikan* (Cet.2, Jakarta: PT. Bumi Aksara,2007) h. 1

secara mandiri maupun berkelompok. Seringkali siswa juga diminta membaca suatu topik guna menyusun suatu laporan singkat atau untuk menjawab pertanyaan-pertanyaan dalam suatu tes.

Agar dapat melakukan hal di atas diperlukan penerapan strategi-strategi belajar yang diterapkan mengacu pada perilaku dan proses-proses berfikir yang digunakan siswa menyelesaikan tugas-tugasnya termasuk proses memori atau mengingat dan metakognitif.¹⁴

Secara umum strategi mempunyai pengertian suatu garis-garis besar haluan untuk bertindak dalam usaha mencapai sasaran yang telah ditentukan. Di hubungkan dengan belajar mengajar strategi bisa diartikan sebagai pola-pola umum kegiatan guru dan anak didik dalam perwujudan kegiatan belajar mengajar untuk mencapai tujuan yang telah digariskan. Ada empat strategi dasar dalam belajar yang meliputi hal-hal sebagai berikut:

1. Mengidentifikasi serta menetapkan spesifikasi dan kualifikasi perubahan tingkah laku dan kepribadian anak didik sebagaimana yang diharapkan.
2. Memilih sistem pendekatan belajar mengajar berdasarkan aspirasi dan pandangan hidup masyarakat.
3. Memilih dan menetapkan prosedur, metode dan teknik belajar mengajar yang dianggap paling tepat dan efektif sehingga dapat memperoleh tujuan.
4. Menetapkan norma-norma dan batas minimal keberhasilan.¹⁵

Berangkat dari latar belakang masalah, untuk mengembangkan sistem belajar yang efektif dan efisien diterapkan strategi belajar “MURDER” *Mood (Suasana Hati), Understand (Pemahaman), Recall (Pengulangan), Digest (Penelaahan), Expand (Pengembangan), Review (Pelajari Kembali)* yang

¹⁴ LPI-Hidayatullah, *Strategi-Strategi Belajar*, 2005.

¹⁵ Syaiful Bahri Djamarah dan Aswan Zain, *Strategi Belajar Mengajar* (Jakarta: PT. Rineka Cipta, 1996), h.120

diadaptasi dari buku karya Bob Nelson “The Complete Problem Solver”. Dari strategi tersebut dapat dipahami secara global sebagai berikut:

1) Mood (*Suasana Hati*)

Proses pembelajaran adalah proses yang dapat mengembangkan seluruh potensi siswa. Seluruh potensi itu hanya mungkin dapat berkembang manakalah siswa terbebas dari rasa takut dan menegangkan. Ranah kecerdasan emosional ini berkaitan dengan pandangan kita tentang kehidupan, kemampuan kita bergembira, sendirian dan dengan orang lain, serta keseluruhan rasa puas dan kecewa yang kita rasakan. Ranah suasana hati umum juga memiliki dua skala, yaitu sebagai berikut:

- a) Optimisme, yaitu kemampuan untuk mempertahankan sikap positif yang realistis terutama dalam menghadapi masa-masa sulit. Dalam pengertian luas, optimisme berarti makna kemampuan melihat sisi tentang kehidupan dan memelihara sikap positif, sekalipun kita berada dalam kesulitan. Optimisme mengasumsikan adanya harapan dalam cara orang menghadapi kehidupan.
- b) Kebahagiaan, yaitu kemampuan untuk bersyukur kehidupan, menyukai diri sendiri dan orang lain, dan untuk bersemangat serta bergairah dalam melakukan setiap kegiatan.¹⁶

Oleh karena itu perlu diupayakan agar proses pembelajaran merupakan proses yang menyenangkan bisa dilakukan, pertama, dengan menata ruangan yang apik dan menarik, yaitu yang memenuhi unsur-unsur kesehatan, kedua, melalui pengelolaan yang hidup dan bervariasi yakni dengan menggunakan pola dan model pembelajaran, media dan sumber belajar yang relevan.¹⁷

2) Understand (*Pemahaman*)

¹⁶ Hamzah B. Uno M. Pd, *Orientasi Baru Dalam Psikologi Pembelajaran* (Jakarta: PT. Bumi Aksara, 2006), h 82-83.

¹⁷ Wina Sanjaya, *Strategi Pembelajaran Berorientasi Standart Proses Pendidikan* (Jakarta: Kencana Prenada Media, 2006), h 132.

Menurut kamus besar Bahasa Indonesia yang diterbitkan Departemen Pendidikan dan Kebudayaan, pemahaman adalah mengerti benar atau mengetahui benar. Pemahaman dapat diartikan juga menguasai tertentu dengan pikiran, maka belajar berarti harus mengerti secara mental makna dan filosofisnya, maksud dan implikasi serta aplikasi-aplikasinya, sehingga menyebabkan siswa memahami suatu situasi. Hal ini sangat penting bagi siswa yang belajar. Memahami maksudnya, menangkap maknanya adalah tujuan akhir dari setiap mengajar. Pemahaman memiliki arti mendasar yang meletakkan bagian-bagian belajar pada proporsinya. Tanpa itu, maka skill pengetahuan dan sikap tidak akan bermakna.

Dalam belajar unsur pemahaman itu tidak dapat dipisahkan dari unsur-unsur yang lain. Dengan motivasi, konsentrasi dan reaksi, maka siswa dapat mengembangkan fakta-fakta, ide-ide atau skill kemudian dengan unsur organisasi, maka subyek belajar dapat menata hal-hal tersebut secara bertautan bersama menjadi suatu pola yang logis, karena mempelajari sejumlah data sebagaimana adanya, secara bertingkat atau angsur-angsur, siswa mulai memahami artinya dan implikasi dari persoalan-persoalan secara keseluruhan.

Perlu diingat bahwa pemahaman tidak hanya sekedar tahu akan tetapi juga menghendaki agar siswa dapat memanfaatkan bahan-bahan yang telah dipelajari dan dipahami, kalau sudah demikian maka belajar itu bersifat mendasar. Pemahaman lebih tinggi satu tingkat dari pengetahuan. Pemahaman

memerlukan kemampuan menangkap makna atau arti dari suatu konsep.¹⁸ Tetapi dalam kenyataannya banyak para subyek belajar di sekolah-sekolah yang melupakan unsur-unsur komprehension atau memahami ini.

Kemudian perlu ditegaskan bahwa pemahaman bersifat dinamis, dengan ini diharapkan akan bersifat kreatif. Ia akan menghasilkan imajinasi dan pikiran yang tenang, akan tetapi apabila subyek belajar betul-betul memahami materi yang disampaikan oleh gurunya, maka mereka akan siap memberikan jawaban-jawaban yang pasti atas pertanyaan-pertanyaan atau berbagai masalah dalam belajar.¹⁹ Ada tiga macam pemahaman yaitu:

- a. Pemahaman Terjemahanya itu kesanggupan memahami makna yang terkandung di dalamnya misalnya memahami kalimat terbuka dan tertutup.
- b. Pemahaman Penafsiran, misal membedakan dua konsep yang berbeda.
- c. Pemahaman Ekstrapolasi yakni kesanggupan melihat dibalik yang ditulis, tersirat dan tersurat, meramalkan sesuatu, dan memperluas wawasan.²⁰

Dalam memahami suatu materi, harus konsentrasi secara penuh terhadap materi tersebut dengan cara memahami tiap-tiap kalimat dan mencerna maksud dari kalimat tersebut. Bisa juga dengan membayangkan secara langsung hal yang terjadi dalam kalimat tersebut dan hendaknya mengikuti secara runtun aliran suatu materi dengan seksama karena jika satu materi saja terlewat maka pada materi berikutnya kemungkinan besar akan sulit memahaminya.

¹⁸Tohirin, Ms, M. Pd, *Psikologi Pembelajaran Pendidikan Agama Islam* (Jakarta: PT. Rajagrafindo Persada, 2006), h. 152.

¹⁹Sardiman, *Interaksi dan Motivasi Belajar Mengajar* (Jakarta: PT. Rajagrafindo Persada, 1996), h 42-45.

²⁰Tohirin, Ms, M. Pd, *Psikologi Pembelajaran Pendidikan Islam* , h 152.

3) Recall (*Pengulangan*)

Mengulang adalah usaha aktif untuk memasukkan informasi kedalam ingatan jangka panjang. Dapat dilakukan dengan “mengikat” fakta kedalam ingatan visual, auditorial, atau fisik. Otak banyak memiliki perangkat ingatan. Semakin banyak perangkat (*indera*) yang dilibatkan, semakin baik pula sebuah informasi baru tercatat. *Me-recall* tidak hanya terhadap pengetahuan tentang fakta, tetapi juga mengingat akan konsep yang luas, generalisasi yang telah didistribusikan, definisi, metode dalam mendekati masalah. *Me-recall*, bertujuan agar siswa memiliki kesempatan untuk membentuk atau menyusun kembali informasi yang telah mereka terima.²¹

Kegiatan mengulang ini bisa dilakukan setelah mendapatkan materi tersebut, dapat dilakukan pada waktu sepulang sekolah, waktu istirahat, dan diwaktu-waktu senggang lainnya. Pada kegiatan mengulang ini dapat dengan cara membaca ulang sesuai dengan materi yang telah diberikan, kemudian merangkumnya dengan bahasa sendiri yang mudah dipahami. Sehingga secara tidak langsung membaca sekaligus menghafal materi yang telah dipelajari.

4) Digest (*Penelaahan*)

Keberhasilan suatu proses pengajaran diukur sejauh mana siswa dapat menguasai materi pelajaran yang disampaikan guru. Materi pelajaran itu sendiri adalah pengetahuan yang bersumber dari mata pelajaran yang diberikan di sekolah. Sedangkan, mata pelajaran itu sendiri adalah pengalaman-pengalaman manusia masa lalu yang disusun secara sistematis

²¹Syaiful Bahri Jamarah, M. Ag, *Guru dan Anak Didik Dalam Interaksi Edukatif* (Jakarta: Asdi Mahasatya, 2005), h 108.

dan logis kemudian diuraikan dalam buku-buku pelajaran dan selanjutnya isi buku itu yang harus dikuasai siswa.²²

Isi atau materi pelajaran merupakan komponen kedua dalam system pembelajaran. Dalam konteks tertentu, materi pelajaran merupakan inti dalam proses pembelajaran. Artinya, sering terjadi proses pembelajaran diartikan sebagai proses penyampaian materi. Hal ini bisa dibenarkan manakala tujuan utama pembelajaran adalah penguasaan materi pembelajaran (*subject centeret teaching*). Untuk dapat menguasai materi siswa tidak hanya berpedoman pada satu buku, karena pada dasarnya ada berbagai sumber yang bisa dijadikan sumber untuk memperoleh pengetahuan. Beberapa sumber belajar yang bisa dimanfaatkan dalam setting proses belajar di dalam kelas diantaranya adalah:

a. Manusia dan Sumber

Alat dan bahan pengajaran misalnya buku-buku, majalah, koran, dan bahan cetak lainnya, film slide, foto, gambar, dan lain- lain.

b. Berbagai Aktifitas dan Kegiatan

Yang dimaksud aktifitas adalah segala perbuatan yang disengaja dirancang guru untuk memfasilitasi kegiatan belajar siswa seperti diskusi, demonstrasi, simulasi, melakukan percobaan dan lain- lain

²² Wina Sanjaya, Strategi Pembelajaran Berorientasi Standart Proses Pendidikan, h.96.

c. Lingkungan atau Setting

Adalah segala sesuatu yang dapat memungkinkan siswa belajar misalnya gedung sekolah, perpustakaan, taman, laboratorium, kantin sekolah dan lain-lain²³

5) Expand (*Pengembangan*)

Pengembangan merupakan hasil kumulatif dari pada pembelajaran. Hasil dari proses pembelajaran adalah perubahan perilaku siswa. Individu akan memperoleh perilaku yang baru, menetap, fungsional, positif, didasari dan sebagainya. Perubahan perilaku sebagai hasil pembelajaran ialah perilaku secara keseluruhan yang mencakup aspek kognitif, afektif, psikomotorik.

Perlu diingat ialah bahwa perubahan perilaku sebagai hasil pembelajaran adalah perubahan perilaku secara keseluruhan, bukan hanya hanya salah satu aspek saja. Beberapa pakar menyebutkan adanya beberapa jenis perilaku sebagai hasil pembelajaran. Benyamin Bloom menyebutkan ada tiga kawasan perilaku sebagai hasil pembelajaran yaitu kognitif, afektif, dan psikomotorik. Liindgren menyebutkan bahwa isi pembelajaran terdiri atas kecakapan, informasi, pengertian, dan sikap.²⁴

6) Review (*Pelajari Kembali*)

Suatu proses pembelajaran akan berlangsung dengan efektif apabila informasi yang dipelajari dapat diingat dengan baik dan terhindar dari lupa.

²³ Oemar Malik, *Psikologi Belajar dan mengajar* (Cet. IV, Jakarta, Algesindo, 2004) h. 173-174

²⁴ Mohammad Surya, *Psikologi Pembelajaran dan Pengajaran*, (Jakarta: Pusataka Bani Quraisy, 2004), h 17.

Mengingat adalah proses menerima, menyimpan dan mengeluarkan kembali informasi yang telah diterima melalui pengamatan, kemudian disimpan dalam pusat kesadaran setelah diberikan tafsiran.

Proses mengingat banyak dipengaruhi oleh berbagai faktor yang meliputi faktor individu, faktor sesuatu yang harus diingat, dan factor lingkungan. Dari individu, proses mengingat akan lebih efektif apabila individu memiliki minat yang besar, motivasi yang kuat, memiliki metode tertentu dalam pengamatan dan pembelajaran. Maka dari itulah mempelajari kembali materi yang sudah dipelajari merupakan usaha agar ingatan itu tidak mudah lepas.²⁵

1. Tujuan Pengajaran Strategi Belajar MURDER

Pengajaran yang baik meliputi mengajarkan siswa bagaimana belajar, bagaimana mengingat, bagaimana berfikir dan bagaimana memotifasi diri mereka sendiri (*Claire Weinstein dan Richard Meyer*) dari pernyataan tersebut mereka mengajarkan bagaimana belajar merupakan tujuan pendidikan yang amat penting dan utama, namun tidak banyak para pendidik yang mampu mewujudkan tujuan ini. Untuk itu Norman dalam buku strategi-strategi belajar menghimbau agar dalam pembelajaran seorang guru lebih banyak mengajarkan bagaimana belajar. Alur berfikir Norman tersebut mengandung pengertian mendalam dan memberikan argumen kuat untuk pentingnya pengajaran strategi.

²⁵ Mohammad Surya, *Psikologi Pembelajaran dan Pengajaran* h.72

Untuk itu pengajaran strategi diajarkan dengan tujuan agar siswa mampu untuk belajar secara mandiri dan memonitor belajar mereka sendiri, sehingga menjadi pembelajar mandiri yang dapat melakukan empat hal sebagai berikut:

1. Secara cermat mendiagnose suatu situasi pembelajaran tertentu.
2. Memilih suatu strategi belajar tertentu untuk menyelesaikan masalah belajar tertentu yang dihadapi.
3. Memonitor keefektifan belajar tersebut.
4. Termotivasi untuk terlibat dalam situasi belajar tersebut sampai masalah.²⁶

2. Langkah-Langkah dalam Strategi Belajar MURDER

Berdasarkan dari pengertian di atas mengenai strategi belajar MURDER, maka dalam pembahasan ini merupakan langkah-langkah penerapan strategi belajar MURDER adalah sebagai berikut:

- a. Langkah pertama berhubungan dengan suasana hati (*Mood*) adalah ciptakan suasana hati yang positif untuk belajar. Hal ini bisa dilakukan dengan cara menentukan waktu, lingkungan dan sikap belajar yang sesuai dengan kepribadian siswa.
- b. Langkah kedua berhubungan dengan pemahaman adalah segera tandai bahan pelajaran yang tidak dimengerti. Pusatkan perhatian pada mata pelajaran tersebut atau ada baiknya melakukan bersama beberapa kelompok latihan.
- c. Langkah ketiga berhubungan dengan pengulangan adalah setelah mempelajari satu bahan dalam suatu mata pelajaran, segeralah berhenti. Setelah itu, ulangi membahas bahan pelajaran itu dengan kata-kata siswa.

²⁶Muhammad Nur, *Strategi-strategi Belajar*, (Surabaya: Unipress, 2004), h 5

- d. Langkah keempat yang berhubungan dengan penelaahan adalah segera kembali pada bahan pelajaran yang tidak dimengerti. Carilah keterangan mengenai mata pelajaran itu dari artikel, buku teks atau sumber lainnya. Jika masih belum bisa, diskusikan dengan guru atau teman kelompok.
- e. Langkah kelima berhubungan dengan pengembangan adalah tanyakan pada diri sendiri mengenai tiga masalah di bawah ini, begitu selesai mempelajari satu mata pelajaran, yaitu:
 - 1) Andaikan bisa bertemu dengan penulis materi, pertanyaan atau kritik apa yang diajukan?
 - 2) Bagaimana bisa mengaplikasikan materi tersebut pada hal yang disukai?
 - 3) Bagaimana bisa membuat informasi ini menjadi menarik dan mudah dipahami oleh siswa lainnya?
- f. Langkah keenam yang berhubungan dengan review adalah pelajari kembali materi pelajaran yang sudah dipelajari.²⁷

C. Kajian Penelitian yang Relevan

Berdasarkan penelitian yang dilakukan oleh mahasiswa jurusan matematika Rici Elnanda dengan judul penelitian “Pengaruh model pembelajaran collaborative Murder terhadap kemampuan pemahaman konsep matematika siswa” mengatakan bahwa hasil belajar setelah diterapkannya strategi pembelajaran *MURDER* menunjukkan skor sebesar 76,00 dan nilai rata rata hasil tes kemampuan pemahaman konsep matematik siswa yang diajar dengan pembelajaran konvvesional adalah sebesar 66,17. Hasil Penelitian ini

²⁷M. Joko Susilo, *Gaya Belajar Menjadikan Makin Pintar* (Yogyakarta: Pinus Book Publisher, 2006), h 158.

menunjukkan bahwa pembelajaran matematika melalui strategi *Murder* dapat meningkatkan kemampuan siswa²⁸

Berdasarkan penelitian yang dilakukan oleh mahasiswa jurusan PGSD, Fakultas Ilmu Pendidikan Ganesha Singaraja dengan judul penelitian “pengaruh model pembelajaran kooperatif tipe Murder berbantuan LKS terhadap hasil belajar siswa kelas V SD gugus 4 Kecamatan Tabanan”. Penelitian ini bertujuan untuk mengetahui perbedaan hasil belajar IPA antara kelompok siswa yang belajar menggunakan model kooperatif tipe MURDER berbantuan LKS dengan yang belajar menggunakan model pembelajaran konvensional pada siswa kelas V SD di Gugus IV Kecamatan Tabanan tahun pelajaran 2012/2013. Jenis penelitian ini adalah penelitian eksperimen semu dengan rancangan *nonequivalent post-test only control group design*. Populasi penelitian adalah seluruh siswa kelas V di Gugus IV Kecamatan Tabanan tahun pelajaran 2012/2013 yang berjumlah 129 orang. Sampel penelitian adalah siswa kelas V SD No. 2 Denbantas yang berjumlah 20 orang dan siswa kelas V SD No. 8 Dajan Peken yang berjumlah 20 orang. Data hasil belajar IPA siswa dikumpulkan dengan tes berbentuk pilihan ganda. Data yang dikumpulkan dianalisis menggunakan analisis statistik deskriptif dan statistik inferensial (uji-t). Hasil penelitian ini menunjukkan bahwa terdapat perbedaan yang signifikan hasil belajar IPA antara kelompok siswa yang belajar menggunakan model pembelajaran kooperatif tipe MURDER berbantuan LKS dengan kelompok siswa yang belajar menggunakan model pembelajaran konvensional ($t = 3,29; p < 0,05$). Skor rata-rata hasil belajar IPA kelompok

²⁸Rici Elnanda “Pengaruh Model Pembelajaran Collaborative MURDER terhadap kemampuan pemahaman konsep Matematika siswa, Skripsi (Jakarta: Fakultas Tarbiyah Dan Keguruan Universitas Islam Negeri Syarif Hidayatullah, 2014)

eksperimen adalah 23,15 dan skor rata-rata hasil belajar IPA kelompok kontrol adalah 17,85, sehingga dapat disimpulkan bahwa model pembelajaran kooperatif tipe MURDER berbantuan LKS berpengaruh terhadap hasil belajar IPA siswa kelas V di Gugus IV Kecamatan Tabanan. Jadi, pembelajaran kooperatif tipe Murder berbantuan LKS efektif terhadap kemampuan pemecahan masalah matematika siswa.²⁹

Penelitian yang dilakukan oleh Siti Amiroh Sari dengan judul penelitian “Implementasi Model Murder dalam mengatakan bahwa Penelitian ini bertujuan untuk meningkatkan kemampuan berpikir kritis dan kreatif dengan menerapkan model pembelajaran MURDER bagi siswa kelas X Akuntansi Pemasaran SMK Muhammadiyah Delanggu. Jenis penelitian yang digunakan adalah penelitian tindakan kelas yang dilaksanakan secara kolaborasi antara guru matematika dan peneliti. Subyek penerima tindakan adalah siswa kelas X Akuntansi Pemasaran SMK Muhammadiyah Delanggu yang berjumlah 12 siswa. Metode pengumpulan data yang digunakan adalah observasi, catatan lapangan dan dokumentasi. Teknik analisis data yang digunakan adalah deskriptif kualitatif dengan metode alur yang terjadi dari reduksi data, penyajian data dan penarikan kesimpulan. Untuk menjamin keabsahan data digunakan teknik triangulasi. Hasil penelitian ini menunjukkan adanya peningkatan kemampuan berpikir kritis dan kreatif siswa melalui model pembelajaran MURDER yang dapat dilihat dari indikator yaitu: 1) Kemampuan siswa dalam mengajukan berbagai pertanyaan sesuai dengan konsep pembelajaran sebelum tindakan 16,67% dan di akhir tindakan menjadi 75% , 2)

²⁹ Ni MD Ariningsih, ”Pengaruh Model Pembelajaran Tipe Kooperatif Murder berbantuan LKS terhadap Hasil belajar siswa kelas V gugus IV kecamatan Tabanan”(Universitas Pendidikan Ganesha)

Kemampuan siswa dalam menjawab pertanyaan sesuai dengan konsep pembelajaran sebelum tindakan 25% dan di akhir tindakan menjadi 83,33%, 3) Kemampuan siswa dalam menyelesaikan masalah sesuai dengan konsep pembelajaran sebelum tindakan 16,67% dan di akhir tindakan menjadi 83,33%, 4) Kemampuan siswa dalam mengkomunikasikan gagasan/ ide baru sesuai dengan konsep pembelajaran sebelum tindakan 8,33 % dan di akhir tindakan menjadi 66,67%, 5) Kemampuan siswa dalam menarik kesimpulan sesuai dengan konsep pembelajaran sebelum tindakan 25% dan di akhir tindakan menjadi 91,67%. Kesimpulan penelitian ini adalah dengan implementasi model MURDER dalam pembelajaran matematika dapat meningkatkan kemampuan berpikir kritis dan kreatif siswa. ³⁰

D. Kerangka Pikir

Dalam proses belajar mengajar terdapat dua kegiatan yaitu kegiatan guru dan kegiatan siswa. Sebagai guru, tugasnya tidak hanya mengajar akan tetapi seorang guru harus memahami psikologi siswanya. Dalam mengajar guru harus mengetahui gaya belajar siswanya, sehingga dapat menciptakan interaksi yang edukatif dan kondusif. Dalam proses belajar mengajar seorang guru harus berusaha agar siswanya aktif sehingga menimbulkan efek yang baik pula pada siswa, misalnya dalam bentuk pencapaian tujuan belajar yang diinginkan berupa peningkatan hasil belajar pada siswa. Oleh karena itu seorang guru harus cermat dalam memilih model, pendekatan, metode, ataupun teknik yang digunakan.

³⁰ Siti Amiroh Sari “ implementasi Model Murder dalam pembelajaran Matematika Untuk meningkatkan kemampuan berpikir kritis dan kreatif”(Delanggu:FIK UMS,2013)

Namun pada kenyataan, siswa merasa cepat bosan ketika proses belajar mengajar matematika berlangsung dan tidak sedikit siswa menganggap bahwa matematika merupakan momok yang sangat menakutkan. Hal ini terlihat dari kurang aktifnya siswa dalam kegiatan belajar mengajar sehingga siswa cenderung pasif. Hal ini tentu berdampak pada hasil belajar matematika siswa.

Untuk itu, guru sebaiknya menggunakan model ataupun pendekatan pembelajaran yang menyenangkan serta dapat memancing siswa untuk berperan aktif dalam proses belajar mengajar.

Berdasarkan hasil observasi langsung peneliti dan hasil wawancara dengan salah satu guru matematika di SMPN 1 Barru Kab. Barru hasil belajar siswa khususnya pada mata pelajaran matematika masih tergolong rendah karna cenderung dibawah KKM yaitu 55, serta gairah belajar siswa pada pembelajaran matematika yang kurang. Hal ini disebabkan karena sebagian besar siswa masih menganggap matematika sebagai pelajaran yang membosankan dan sulit sehingga kebanyakan siswa hanya diam dan mendengarkan saat pembelajaran berlangsung. Disisi lain penyampaian pada mata pelajaran matematika cenderung monoton karena sebagian besar guru masih menggunakan metode ceramah dan penugasan (pengerjaan soal) secara individu tanpa memperhatikan siswa efektif atau tidak. Siswa hanya mendengar dan mencatat apa yang guru sampaikan kemudian mengerjakan tugas-tugas yang diberikan. Saat guru bertanya, siswa yang menjawab hanya satu atau dua orang. Ketika diminta mengerjakan soal, ada beberapa siswa yang hanya menunggu jawaban dari teman atau bahkan menunggu jawaban guru saat soal tersebut dibahas secara bersama-sama, jarang sekali

terlihat adanya diskusi antar siswa dalam upaya memecahkan masalah. Metode ini akan membuat siswa cenderung pasif dalam mengikuti kegiatan pembelajaran. Dimana peran guru lebih dominan dibanding peran siswa.

Berdasarkan permasalahan yang dihadapi siswa kelas VII SMPN 1 Barru Kab. Barru, dibutuhkan model pembelajaran yang dapat mengembangkan dan menggali keantusiasan dan pengetahuan siswa secara maksimal. Selain itu juga dapat mengaktifkan siswa agar tidak bosan untuk belajar bersama-sama sehingga siswa lebih mudah untuk memahami konsep yang diajarkan dan mampu mengkomunikasikan ide yang dimiliki baik secara lisan maupun tulisan.

Peneliti bermaksud ingin menerapkan strategi pembelajaran yaitu strategi pembelajaran *Murder (Mood, Understand, Recall, Digest, Expand, Review)*. Strategi Pembelajaran *Murder* merupakan model pembelajaran yang melatih siswa untuk aktif dan antusias dalam proses pembelajaran. Peneliti menganggap bahwa inovasi ini dapat lebih mengembangkan hasil belajar siswa tanpa membebani mental sehingga berpengaruh terhadap hasil belajar.

Pemilihan strategi pembelajaran *murder* dalam pembelajaran ini supaya memberikan kesempatan kepada siswa untuk aktif dalam proses belajar matematika dan dapat memahami pelajaran dengan baik .

E. Hipotesis

Hipotesis penelitian adalah jawaban sementara terhadap masalah penelitian, yang sebenarnya masih harus diuji secara empiris. Hipotesis merupakan suatu pernyataan yang penting kedudukannya dalam penelitian. Oleh karena itu, penelitian dituntut kemampuannya untuk merumuskan hipotesis ini

dengan jelas. Sebagai dasar landasan dalam pelaksanaan penelitian, maka penulis menggunakan hipotesis sebagai berikut:

1) Hipotesis Nol atau Hipotesis Nihil (H_0)

Yaitu penerapan strategi belajar MURDER pada pembelajaran matematika siswa kelas VII SMP Neg 1 Barru tidak efektif.

2) Hipotesis Kerja atau Hipotesis Alternatif (H_a)

Yaitu penerapan strategi belajar MURDER pada pembelajaran matematika siswa kelas VII SMP Neg 1 Barru efektif.

BAB III

METODE PENELITIAN

A. Pendekatan, Jenis dan Desain Penelitian

1. Pendekatan

Penelitian ini menerapkan pendekatan penelitian kuantitatif. Metode penelitian kuantitatif dapat diartikan sebagai metode penelitian yang berlandaskan pada filsafat positivisme digunakan untuk meneliti pada populasi atau sampel tertentu, teknik pengambilan sampel pada umumnya dilakukan dengan teknik *purposive sampling*, pengumpulan data menggunakan instrumen penelitian, analisis data bersifat kuantitatif/statistik dengan tujuan untuk menguji hipotesis yang telah ditetapkan.¹ Penelitian kuantitatif pada dasarnya menggunakan pendekatan deduktif yaitu di mulai dari paradigma teoritik menuju data, dan berakhir pada teori yang digunakan. Penelitian kuantitatif bertumpu sangat kuat pada pengumpulan data berupa angka hasil pengukuran. Karena itu dalam penelitian ini statistik memegang peran penting sebagai alat untuk menganalisis.

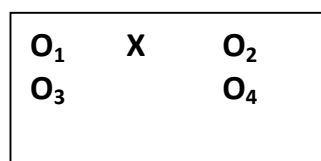
2. Jenis

Penelitian ini merupakan penelitian eksperimen dengan jenis penelitian *quasi eksperimen design* yang dibagi menjadi dua kelompok eksperimen, yaitu kelompok pertama adalah kelompok perlakuan yang menggunakan strategi pembelajaran Murder dan kelompok kedua adalah kelompok kontrol yang tidak dikenai perlakuan.

¹Sugiyono, *Metode Penelitian Pendidikan* (Cet xx;Bandung :Alfabeta, 2014), h. 14

3. Desain Penelitian

Desain penelitian yang digunakan adalah non-equivalent control group desain. Dalam desain ini terdapat dua kelompok, kemudian diberi pretest untuk mengetahui keadaan awal sehingga diperoleh perbedaan antara kelompok eksperimen dan kelompok control. Kelompok eksperimen adalah kelompok yang diajar dengan strategi pembelajaran murder dan kelompok control adalah kelompok yang tidak dikenai perlakuan model pembelajaran langsung. Hasil pretest yang baik bila nilai kelompok eksperimen tidak berbeda secara signifikan. Pengaruh perlakuan adalah $(O_2 - O_1) - (O_4 - O_3)^2$



Gambar 3.1: *Non-equivalent Control Group Desain*

Keterangan :

X : perlakuan

O_1 : nilai kelompok eksperimen sebelum penerapan strategi pembelajaran murder (nilai pretest kelompok eksperimen).

O_2 : nilai kelompok eksperimen setelah penerapan strategi pembelajaran murder (nilai posttest kelompok eksperimen)

O_3 : nilai kelompok control sebelum penerapan strategi pembelajaran langsung (nilai pretest kelompok kontrol)

²Sugiyono, Metode penelitian Pendidikan (edisi VI ; Bandung: Alfabeta, 2008) h.112-

O_4 : nilai kelompok control setelah penerapan strategi pembelajaran langsung (nilai posttest kelompok kontrol)³

B. Lokasi Penelitian dan Waktu Penelitian

Penelitian dilaksanakan di sekolah yaitu SMPN 1 Barru yaitu dengan subjek penelitian yaitu seluruh kelas VII.

Waktu Penelitian dilaksanakan pada tanggal 4 Januari sampai 25 Januari 2015.

C. Populasi dan sampel penelitian

1. Populasi Penelitian

Dalam suatu penelitian, ada objek yang diteliti untuk memperoleh data yang dibutuhkan. Objek tersebut adalah populasi, adalah seluruh objek penelitian. Dengan kata lain, data secara menyeluruh terhadap elemen yang menjadi objek penelitian tanpa terkecuali.

Populasi merupakan keseluruhan objek yang menjadi sasaran penelitian. Untuk penelitian ini peneliti mengambil populasi pada siswa kelas VII SMPN 1 Barru yang berjumlah 6 kelas.

Berikut ini yang merupakan tabel menunjukkan jumlah siswa kelas VII SMPN 1 Barru adalah

Table 3.1 Populasi Penelitian

No.	Kelas	Jumlah Siswa
1	VII₁	32

³Sugiyono, Metode Penelitian Administrasi (Edisi XII; Bandung: Alfabeta, 2005) h.90

2	VII ₂	32
3	VII ₃	34
4	VII ₄	32
5	VII ₅	35
6	VII ₆	32
Jumlah		197

Sumber: Data tata usaha SMPN 1 Barru Tata Usaha 2015/2016

2. Sampel

Sampel adalah bagian dari populasi yang diambil melalui cara-cara tertentu yang juga memiliki karakteristik tertentu, jelas, dan lengkap yang dianggap bisa mewakili populasi⁴. Sampel yang akan diteliti pada penelitian ini terdiri atas kelas eksperimen dan kelas kontrol, di mana kedua kelas ini dipilih dari keenam kelas yang ada di SMPN 1 Barru.

Adapun sampel dalam penelitian ini adalah siswa kelas VII₁ berjumlah 32 siswa dengan laki-laki sebanyak 16 siswa dan perempuan sebanyak 20 siswa sebagai kelas eksperimen dan kelas VII₂ berjumlah 32 siswa dengan laki-laki sebanyak 14 siswa dan perempuan sebanyak 22 siswa sebagai kelas kontrol.

Pertimbangan ini dilihat dari beberapa alasan, yaitu:

- a. Pembagian kelas tidak berdasarkan ranking.

⁴Iqbal Hasan, *Pokok-Pokok Materi Statistika 2* (Cet VII; Jakarta: PT Bumi Aksara, 2012), h.84.

- b. Peserta didik di dalam kelas tersebut mendapat materi yang sama.
- c. Peserta didik di dalam kelas tersebut di ajar oleh guru yang sama.
- d. Peserta didik di dalam kelas tersebut menggunakan fasilitas yang sama
- e. Peserta didik di dalam kelas tersebut mendapatkan pelajaran dalam waktu yang cenderung sama.

Berikut ini yang merupakan tabel menunjukkan sampel siswa kelas VII SMPN 1 Barru adalah

Tabel 3.2 Sampel Penelitian

No	Kelas	Jumlah
1	VII ₁	32
2	VII ₂	32
	Jumlah	64

Sumber: Data tata usaha SMPN 1 Barru Tata Usaha 2015/2016

D. Variabel Penelitian dan Definisi Operasional Variabel

1. Variabel Penelitian

Dalam penelitian ini terdapat dua variabel yaitu: Variabel bebas dalam penelitian ini yaitu Strategi pembelajaran *Murder* sedangkan Variabel terikat dalam penelitian ini yaitu hasil belajar matematika.

2. Definisi Operasional Variabel

Operasional variabel dimaksudkan untuk memberikan gambaran yang jelas tentang variabel-variabel yang diperhatikan. Pengertian operasional variabel dalam penelitian ini diuraikan sebagai berikut:

a. Strategi belajar MURDER (variabel X)

Strategi belajar MURDER merupakan strategi yang merupakan gabungan dari 6 komponen yaitu *Mood (Ciptakan selalu suasana hati yang positif untuk belajar)*, *Understand (Segera tandai pemahaman yang tidak dimengerti)*, *Recall (Pengulangan materi pembelajaran yang telah dipelajari)*, *Digest (Penelaahan)*, *Expand (Pengembangan materi pembelajaran)*, *Review (Pelajari Kembali)* untuk mengembangkan sistem belajar yang efektif dan efisien.

b. Hasil belajar matematika (variabel Y)

Belajar adalah suatu bentuk pertumbuhan atau perubahan dalam diri seseorang yang dinyatakan dalam cara-cara bertingkah laku yang baru berkat pengalaman dan latihan. Jadi hasil belajar adalah perubahan tingkat pemahaman atau tingkah laku dari tidak mengerti menjadi mengerti atau tidak tahu menjadi tahu.

Hasil Strategi Murder adalah belajar dengan cara meningkatkan mood (suasana hati), understand (pemahaman), Recall (pengulangan), Digest (Penelaahan), Expand (pengembangan), Review (pelajari kembali) dalam proses belajar yang dilakukan oleh siswa kelasVII SMPN 1 Barru berkaitan dengan nilai yang diperoleh setelah penelitian berlangsung. Maksud dari penelitian ini adalah memperoleh hasil belajar siswa dengan menggunakan strategi belajar MURDER pada mata pelajaran matematika kelasVII SMPN 1 Barru.

E. Teknik Pengumpulan Data

Adapun teknik-teknik pengumpulan data dalam penelitian adalah sebagai berikut

1. Tes

Tes merupakan alat atau prosedur yang digunakan untuk mengetahui atau mengukur sesuatu dalam suasana, dengan cara dan aturan-aturan yang sudah ditentukan.⁵

Jenis instrumen ini digunakan untuk mengetahui hasil belajar siswa kelas VII SMPN 1 Barru dengan jenis tes *pretest* dan *posttest*. Dalam penelitian ini untuk mendapatkan data tentang hasil belajar siswa menggunakan tes hasil belajar berupa objektif tes untuk mengukur kemampuan kognitif siswa. Di atas penulis telah paparkan bahwa instrumen yang berbentuk tes essay dengan jumlah soal 7 nomor untuk *pretest* dan 7 nomor untuk *posttest*. Siswa yang menjawab dengan tepat setiap item sesuai dengan kunci jawaban diberi poin yang sesuai sedangkan siswa yang menjawab salah satu atau tidak menjawab setiap item sesuai dengan kunci jawaban diberi point 0. Cara pemberian skor adalah sebagai berikut:

$$Skor = \frac{Jumlahpointbenar}{totalskor} \times 100$$

2. Observasi

Sutrisno Hadi mengemukakan bahwa observasi merupakan suatu proses yang kompleks, suatu proses yang tersusun dari berbagai proses biologis dan psikologis. Dua di antara yang terpenting adalah proses-proses

⁵Suharsimi Arikunto, *Dasar-Dasar Evaluasi Pendidikan (Edisi Revisi)*. (Bumi Aksara, 2009) h. 53.

pengamatan dan ingatan. Teknik pengumpulan data dengan observasi digunakan apabila penelitian berkenaan dengan perilaku manusia, proses kerja, gejala-gejala alam dan bila responden yang diamati tidak terlalu besar.⁶

Pedoman observasi salah satu bentuk instrument yang sering digunakan dalam penelitian yang bertujuan untuk memperoleh data yang lebih akurat melalui pengamatan di lapangan. Pedoman observasi yang dilakukan dalam penelitian ini dimaksudkan untuk mengetahui tentang aktivitas siswa selama proses belajar mengajar. Lembar observasi akan peneliti isi sendiri dan ini dibawa setiap pertemuan selama proses belajar mengajar. Cara pengisiannya yaitu dengan menghitung jumlah siswa untuk setiap kategori yang telah ditetapkan. Kriteria yang ditetapkan dapat dilihat pada lembar observasi.

F. Instrumen Penelitian

Instrumen penelitian adalah suatu alat yang digunakan untuk mengukur fenomena (variabel) alam maupun sosial yang diamati. Pada dasarnya setiap penelitian membutuhkan alat ukur (instrumen) yang digunakan untuk memperoleh hasil penelitian yang dapat dipertanggung jawabkan. Instrumen yang akan digunakan adalah sebagai berikut:

1. Tes Hasil Belajar Matematika

Tes hasil belajar matematika merupakan instrumen penelitian yang digunakan untuk mengukur kemampuan siswa pada kelas VII SMP Barru terhadap mata pelajaran matematika.

⁶Sugiyono, *Metode Penelitian Pendidikan*. h. 203

Jenis instrumen ini digunakan untuk mengetahui hasil belajar siswa kelas VII SMP Negeri 1 Barru dengan jenis tes *pretest* dan *posttest*. Dalam penelitian ini untuk mendapatkan data tentang hasil belajar siswa menggunakan tes hasil belajar berupa objektif tes untuk mengukur kemampuan kognitif siswa. Dari uraian di atas penulis telah paparkan bahwa instrumen tes yang digunakan berbentuk tes uraian yang terdiri dari 7 item pertanyaan.

2. Pedoman Observasi

Sutrisno Hadi mengemukakan bahwa observasi merupakan suatu proses yang kompleks, suatu proses yang tersusun dari berbagai proses biologis dan psikologis. Dua di antara yang terpenting adalah proses-proses pengamatan dan ingatan. Teknik pengumpulan data dengan observasi digunakan apabila penelitian berkenaan dengan perilaku manusia, proses kerja, gejala-gejala alam dan bila responden yang diamati tidak terlalu besar.⁷

Pedoman observasi salah satu bentuk instrument yang sering digunakan dalam penelitian yang bertujuan untuk memperoleh data yang lebih akurat melalui pengamatan di lapangan. Pedoman observasi yang dilakukan dalam penelitian ini dimaksudkan untuk mengetahui tentang aktivitas siswa selama proses belajar mengajar.

Lembar observasi akan peneliti isi sendiri dan ini dibawa setiap pertemuan selama proses belajar mengajar. Cara pengisiannya yaitu dengan

⁷Sugiyono, *Metode Penelitian Pendidikan Pendekatan Kuantitatif, Kualitatif, dan R&D* (Bandung: Alfabeta, 2008) h. 203

menghitung jumlah siswa untuk setiap kategori yang telah ditetapkan. Kriteria yang ditetapkan dapat dilihat pada lembar observasi.

G. *Validitas dan Realibilitas Penelitian*

1. Uji Validitas Instrumen

Validitas adalah kemampuan peserta didik untuk mengukur materi yang ingin diukur. Pengujian validitas instrument penelitian dengan menggunakan rumus korelasi product moment dengan persamaan sebagai berikut:

$$r_{xy} = \frac{n \sum XY - \sum X \sum Y}{\sqrt{(n \sum X^2 - (\sum X)^2)(n \sum Y^2 - (\sum Y)^2)}}$$

Keterangan:

X = skor tertinggi butir soal

Y = skor total

r_{xy} = koefisien korelasi antara skor butir dengan skor total

n = banyaknya siswa yang mengikuti tes.⁸

Kriteria Pengujian:

Jika nilai $r_{xy} \geq r_{tabel}$ maka soal ke- I dinyatakan valid. begitupun sebaliknya jikan $r_{xy} \leq r_{tabel}$ maka soal ke- I dinyatakan tidak valid.

2. Uji Realibilitas Instrumen

Pengujian reaalibilitas instrument penelitian dilakukan dengan menggunakan persamaan KR-20 dengan rumus sebagai berikut :

$$r_{11} = \left(\frac{n}{n-1} \right) \left(1 - \frac{\sum \sigma_b^2}{\sigma_1^2} \right)$$

Dimana:

r_{11} = realibilitas tes secara keseluruhan

⁸Anas Sudijono, Pengantar Statistik Pendidikan, (Edisi I; Jakarta: Rajawali Pers, 2012) h. 206

- p = proporsi peserta tes yang menjawab benar
 q = proporsi peserta tes yang menjawab salah
 $\sum pq$ = jumlah hasil perkalian antara p dan q
 N = banyaknya item
 ST2 = Standar deviasi tes

H. Teknik Analisis Data

Data yang terkumpul dianalisis dengan menggunakan analisis kuantitatif. Data tentang hasil belajar dalam penelitian ini dianalisis dengan menggunakan dua macam teknik statistik, yaitu statistik deskriptif dan statistik inferensial. Hasil analisis deskriptif tersebut ditampilkan dalam bentuk nilai rata-rata dan persentase nilai rata-rata.

1. Analisis deskriptif

Analisis deskriptif yang digunakan untuk mendeskripsikan karakteristik responden penelitian dari masing-masing indikator. Adapun analisis deskriptif yang digunakan adalah analisis deskriptif kuantitatif dengan rumus sebagai berikut:

a. Rata-rata (Mean)
$$\bar{x} = \frac{\sum_{i=1}^k f_i x_i}{\sum_{i=1}^k f_i}$$

b. Persentase (%) nilai rata-rata,

$$P = \frac{f}{N} \times 100 \%$$

Dimana : P = Angka persentase.

f = Frekuensi yang dicari persentasenya.

$N =$ Banyaknya sampel responden.⁹

Untuk mengelompokkan tingkat hasil belajar siswa dengan menggunakan pedoman yang telah ditetapkan oleh Departemen Pendidikan dan Kebudayaan di bawah ini:

Tabel 3.3 Tingkat Penguasaan Materi

Tingkat penguasaan (%)	Kategori Hasil Belajar
0 – 34	Sangat rendah
35– 54	Rendah
55 – 64	Sedang
65 – 84	Tinggi
85 – 100	Sangat tinggi ¹⁰

2. Analisis Statistik Inferensial

Untuk keperluan pengujian hipotesis, maka terlebih dahulu dilakukan pengujian dasar yaitu uji normalitas.

1. Uji Normalitas data

Uji normalitas dilakukan untuk mengetahui apakah data-data yang digunakan berdistribusi normal atau tidak. Untuk pengujian tersebut digunakan rumus *Chi-kuadrat* yang dirumuskan sebagai berikut:

$$x_{hitung}^2 = \sum \frac{(f_o - f_h)^2}{f_h} \quad 11$$

⁹Muh. Arif Tiro, *Dasar-dasar statistik* (cet. II; Makassar: State University Of Makassar Press, 2000), h. 133..

¹⁰Depdikbud, *Pedoman umum sistem pengujian hasil kegiatan belajar*, diakses dari internet, tanggal 02/02/2010 www.google.com, 2010.

¹¹Suharsimi Arikunto, *Prosedur Penelitian Suatu Pendekatan Praktik*, h. 290.

Keterangan: χ^2 = Nilai Chi-kuadrat hitung

f_o = Frekuensi hasil pengamatan

f_h = Frekuensi harapan

Kriteria pengujian normal bila χ^2_{hitung} lebih kecil dari χ^2_{tabel} dimana χ^2_{tabel}

diperoleh dari daftar χ^2 dengan $dk = (k-1)$ pada taraf signifikan $\alpha = 0,05$.

Jika kita menggunakan *SPSS (Statistical Packaged For Social Science)* seri 21 dalam melakukan uji normalitas, maka digunakan uji *One Sample Kolmogrov-Smirnov* dengan menggunakan taraf signifikansi 0,05.

H_0 : angka signifikan (Sig) $< 0,05$, maka data tidak berdistribusi normal

H_1 : angka signifikan (Sig) $> 0,05$, maka data berdistribusi normal.

2. Uji Homogenitas

Pengujian ini dilakukan karena peneliti akan menggeneralisasikan kesimpulan akhir penelitian atau hipotesis (H_0 atau H_1) yang dicapai dari sampel terhadap populasi. Uji homogenitas bertujuan untuk melihat apakah data pada kedua kelompok berasal dari populasi yang homogen, selain itu untuk menentukan rumus uji t yang akan digunakan, Untuk melakukan perhitungan pada uji homogenitas, maka digunakan uji F dengan rumus sebagai berikut:

$$F = \frac{\text{varians terbesar}}{\text{varians terkecil}} \dots\dots\dots^{12}$$

Kriteria pengujian adalah populasi homogen, jika $F_{hitung} < F_{Tabel}$ dan populasi tidak homogen, jika $F_{hitung} > F_{Tabel}$ pada taraf nyata dengan F_{Tabel} didapat

¹²Sugiyono, *Metode Penelitian Pendidikan Pendekatan Kuantitatif, Kualitatif, dan R & D*, h. 260.

dari distribusi F dengan derajat kebebasan (dk) = $(n_1-1 ; n_2-1)$ masing-masing sesuai dengan dk pembilang dan dk penyebut pada taraf $\alpha = 0,05$.

Jika kita menggunakan *SPSS (Statistical Package for Social Science)* seri 21 dalam melakukan uji homogenitas, maka sebagai kriteria pengujian, jika nilai signifikansi lebih dari 0,05 maka dapat dikatakan bahwa varian dari dua atau lebih kelompok data adalah sama.

H_0 : Jika signifikansi yang diperoleh $>0,05$, maka variansi setiap sampel sama (homogen)

H_1 : Jika signifikansi yang diperoleh $<0,05$, maka variansi setiap sampel tidak sama (tidak homogen)

3. Uji Hipotesis dengan Uji-t

Untuk pengujian hipotesis penelitian, maka teknik analisis data yang digunakan adalah uji-t dengan syarat kelompok data harus berdistribusi normal. Pengujian hipotesis data tes hasil belajar siswa dianalisis dengan menggunakan uji *independent sampel t-test* dengan rumus sebagai berikut :

$$t = \frac{\bar{x}_1 - \bar{x}_2}{\sqrt{\frac{(n_1 - 1)s_1^2 + (n_2 - 1)s_2^2}{n_1 + n_2 - 2} \left(\frac{1}{n_1} + \frac{1}{n_2} \right)}}$$

Keterangan :

\bar{x}_1 = Nilai rata-rata kelompok perlakuan

\bar{x}_2 = Nilai rata-rata kelompok kontrol

s_1^2 = Variansi kelompok perlakuan

s_2^2 = Variansi kelompok kontrol

n_1 = Jumlah sampel kelompok perlakuan

n_2 = Jumlah sampel kelompok kontrol

Hipotesis penelitian akan di uji dengan aturan pengambilan keputusan atau kriteria yang signifikan dengan taraf signifikan $\alpha = 0,05$ dan $dk = (n_1 + n_2 - 2)$

Adapun kaidah pengujian signifikansi sebagai berikut:

$H_0 : \mu_1 = \mu_2$ melawan $H_1 : \mu_1 \neq \mu_2$

$H_0 : \mu_1 = \mu_2$ (tidak efektif antara penggunaan model terhadap hasil belajar siswa)

$H_1 : \mu_1 \neq \mu_2$ (efektif antara penggunaan model terhadap hasil belajar siswa)

Keterangan:

- 1) Jika $t_{hitung} > t_{table}$ maka H_0 ditolak dan H_1 diterima, berarti penerapan strategi pembelajaran *Murder* efektif terhadap hasil belajar matematika siswa kelas VIII SMP Negeri 1 Barru Kabupaten Barru.
- 2) Jika $t_{hitung} < t_{table}$ maka H_0 diterima dan H_1 ditolak, berarti penerapan strategi *Murder* tidak efektif terhadap hasil belajar matematika siswa kelas VII SMP Negeri 1 Barru Kabupaten Barru.

BAB IV

HASIL PENELITIAN DAN PEMBAHASAN

A. Hasil Penelitian

Penelitian ini dilakukan dengan jalan memberikan perlakuan yang berbeda kepada kedua kelompok amatan, yaitu kelompok kelas eksperimen dan kelas kontrol. Hasil pengamatan menunjukkan bahwa siswa pada kelas eksperimen yang diberikan perlakuan berupa strategi pembelajaran *Murder* terhadap pembelajaran matematika pada umumnya menunjukkan sikap ketertarikan dan terlihat sangat antusias mengikuti proses pembelajaran.

Mengetahui keefektifan model pembelajaran *Murder* dapat dilihat dengan membandingkan antara nilai *pretest* dan *posttest* siswa yang diajar pada kelas eksperimen yakni siswa diajar dengan menggunakan model pembelajaran *Murder* dan siswa yang diajar pada kelas kontrol yakni siswa diajar dengan model pembelajaran yang sering digunakan oleh guru bidang studinya yakni model pembelajaran langsung.

Deskripsi data ini dimaksudkan guna memberikan gambaran umum mengenai hasil *pretest* sebelum dan sesudah diberi perlakuan pada kelompok eksperimen, serta hasil *pretest* dan *posttest* pada kelas kontrol yang disajikan pada uraian berikut ini.

1. Deskripsi Hasil Belajar Siswa Kelas VII SMPN 1 Barru Kabupaten Barru yang Diajar Menggunakan Staretegi Pembelajaran *Murder*

Berdasarkan hasil penelitian yang dilakukan di SMP Negeri 1 Barru Kabupaten Barru yang dimulai sejak tanggal 04 Januari sampai dengan 25 Februari 2016, penulis dapat mengumpulkan data melalui instrument test dan memperoleh hasil belajar berupa nilai siswa kelas VII SMP Negeri 1 Barru Kabupaten Barru

Berikut ini adalah nilai *pretest* dan *posttest* siswa kelas VII₁ (Kelas Eksperimen) yang diajar dengan Strategi Pembelajaran *Murder* seperti pada tabel di bawah ini:

Tabel 4.1

Data Hasil Belajar Siswa Kelas Eksperimen

No	Nama	Nilai	
		<i>Pretest</i>	<i>Posttest</i>
1	ABD Rahman	55	75
2	Ahmad Ghazali Z	65	85
3	Ahmad Taufiq	75	80
4	Amir Wana	60	70
5	Johan Sarjono	65	80
6	Muh.iQbal	55	80
7	Muh.Hilman Bughis	60	75
8	Muh.Rifay	85	95
9	Muh. Sabri Nur Rasuli	75	90

10	Muhammad Uday	75	95
11	Muh. Yusuf	45	60
12	Muhammad Agung	55	85
13	Muhammad Rafly. M	80	95
14	Rijaldi	75	85
15	Rio Rivaldi Dwi putra	70	90
16	Yusril Bahktiar	50	70
17	Zulkifli S	55	75
18	Ainun febriyanti	60	70
19	Amaliah Hamzah	75	85
20	Andi Alya Ramdahani Fahcry	65	80
21	Andi Nuradelia Arfiana	70	85
22	Annisa Putri	70	80
23	Arini Syaputri	45	75
24	Helmia Puri Septriasa	60	85
25	Indah Nurizzah	50	80
26	Nur halisah	65	80
27	Nurzamzah Putri Ardi	60	75
28	Sulistiawati	85	95
29	Supriedi	55	75
30	Sri sulfian	60	80
31	M. Taufik	50	70
32	Uni Rahmawati	85	95

Dari hasil pengumpulan data di atas, maka untuk mengetahui daya serap siswa dapat dilihat sebagai berikut:

a. Pretest Kelas Eksperimen

1) Membuat Tabel Distribusi Frekuensi

Untuk membuat tabel distribusi frekuensi digunakan langkah-langkah sebagai berikut:

a) Menentukan banyak kelas interval

$$K = 1 + 3,3 \log n$$

$$K = 1 + 3,3 \log 32$$

$$K = 1 + 3,3 (1,5051)$$

$$K = 5,9669 \text{ dibulatkan menjadi } 6$$

b) Menentukan rentang kelas

$$R = \text{Data terbesar} - \text{Data terkecil}$$

$$R = 85 - 45$$

$$R = 40$$

c) Menghitung panjang kelas

$$P = \frac{R}{K}$$

$$P = \frac{40}{6}$$

$$P = 6,66 \text{ dibulatkan menjadi } 7$$

d) Dengan $P = 7$, dimulai data terkecil, maka diambil 45 sebagai ujung bawah kelas pertama.

Tabel 4.2.
Distribusi Frekuensi Hasil Belajar Siswa Kelas Eksperimen Sebelum
Penerapan Strategi Pembelajaran *Murder*

Interval	Frekuensi (Fi)
45 – 51	5
52 – 58	5
59 – 66	10
66 – 72	3
73 – 79	5
80 – 86	4
Jumlah	32

2) Menghitung Nilai Rata-Rata

Tabel 4.3
Distribusi Tabel Penolong Untuk Menghitung Nilai Rata-rata Kelas
Eksperimen Sebelum Penerapan Strategi Pembelajaran *Murder*

Interval	Frekuensi (Fi)	Titik Tengah (Xi)	Fi . Xi
45 – 51	5	48	240
52 – 58	5	55	275

59 – 66	10	62	620
66 – 72	3	69	207
73 – 79	5	76	380
80 – 86	4	83	332
Jumlah	32		2054

Berdasarkan tabel diatas, maka nilai rata-rata *pretest* kelas eksperimen adalah:

$$\begin{aligned} \bar{x} &= \frac{\sum_{i=1}^k f_i x_i}{\sum_{i=1}^k f_i} \\ &= \frac{2054}{32} \\ &= 64,18 \end{aligned}$$

Berdasarkan perhitungan di atas diperoleh nilai rata-rata hasil belajar matematika siswa kelas VII₁ (kelas eksperimen) SMP Negeri 1 Barru Kabupaten Barru sebelum penerapan strategi pembelajaran *Murder* adalah 64,18.

3) Menghitung Standar Deviasi

Tabel 4.4

Standar Deviasi *Pretest* pada Kelas Eksperimen

Interval	Fi	Xi	$x_i - \bar{x}$	$(x_i - \bar{x})^2$	$f_i(x_i - \bar{x})^2$
45 – 51	5	48	-16,18	261,7924	1308,962

52 – 58	5	55	-9,18	84,2724	421,362
59 – 66	10	62	-2,18	4,7524	47,524
66 – 72	3	69	4,82	23,2324	69,6972
73 – 79	5	76	11,82	139,7124	698,562
80 – 86	4	83	18,82	354,1924	1416,7696
Jumlah	32				3962,8768

$$\begin{aligned}
 SD &= \sqrt{\frac{\sum fi (xi - \bar{x})^2}{n-1}} \\
 &= \sqrt{\frac{3962,8768}{31}} \\
 &= \sqrt{127,8347} \\
 &= 11,30
 \end{aligned}$$

b. *Posttest* Kelas Eksperimen

1) Membuat Tabel Distribusi Frekuensi

Untuk membuat tabel distribusi frekuensi digunakan langkah-langkah sebagai berikut:

a) Menentukan banyak kelas interval

$$K = 1 + 3,3 \log n$$

$$K = 1 + 3,3 \log 32$$

$$K = 1 + 3,3 (1,5051)$$

$K = 5,9669$ dibulatkan menjadi 6

b) Menentukan rentang kelas

$R = \text{Data terbesar} - \text{Data terkecil}$

$R = 95 - 60$

$R = 35$

c) Menghitung panjang kelas

$$P = \frac{R}{K}$$

$$P = \frac{35}{6}$$

$P = 5,83$ dibulatkan menjadi 6

d) Dengan $P = 6$, dimulai data terkecil, maka diambil 60 sebagai ujung bawah kelas pertama.

Tabel 4.5

Distribusi Frekuensi Hasil Belajar Siswa Kelas Eksperimen Sesudah Penerapan Strategi Pembelajaran *Murder*

Interval	Frekuensi (Fi)
60 – 65	1
66 – 71	4
72 – 77	6
78 – 83	8
84 – 89	6

90 – 95	7
Jumlah	32

2) Menghitung Nilai Rata-Rata

Tabel 4.6
Distribusi Tabel Penolong Untuk Menghitung Nilai Rata-rata Kelas
Eksperimen Sesudah Penerapan Strategi Pembelajaran *Murder*

Interval	Frekuensi (Fi)	Titik Tengah (Xi)	Fi . Xi
60 – 65	1	62,5	62,5
66 – 71	4	68,5	274
72 – 77	6	74,5	447
78 – 83	8	80,5	644
84 – 89	6	86,5	519
90 – 95	7	92,5	647,5
Jumlah	32		2594

Berdasarkan tabel diatas, maka nilai rata-rata *posttes* kelas eksperimen adalah:

$$\bar{x} = \frac{\sum_{i=1}^k f_i x_i}{\sum_{i=1}^k f_i}$$

$$= \frac{2594}{32}$$

$$= 81,06$$

Berdasarkan perhitungan di atas diperoleh nilai rata-rata hasil belajar matematika siswa kelas VII₁ (kelas eksperimen) SMP Negeri 1 Barru Kabupaten Barru sebelum penerapan strategi pembelajaran *Murder* adalah 81,06.

3) Menghitung Standar Deviasi

Tabel 4.7

Standar Deviasi *Posttest* pada Kelas Eksperimen

Interval	Fi	Xi	$x_i - \bar{x}$	$(x_i - \bar{x})^2$	$f_i(x_i - \bar{x})^2$
60 – 65	1	62,5	-18,56	344,4736	344,4736
66 – 71	4	68,5	-12,56	157,7536	631,0144
72 – 77	6	74,5	-6,56	43,0336	258,2016
78 – 83	8	80,5	-0,56	0,3136	0,0983
84 – 89	6	86,5	5,44	29,5936	177,5616
90 – 95	7	92,5	11,44	130,8736	916,1152
Jumlah	32				2327,4674

$$SD = \sqrt{\frac{\sum f_i (x_i - \bar{x})^2}{n-1}}$$

$$\begin{aligned}
 &= \sqrt{\frac{232,4647}{31}} \\
 &= \sqrt{75,0795} \\
 &= 8,66
 \end{aligned}$$

c. Analisis Hasil *Pretest* dan *Posttest* Kelas Eksperimen

Tabel 4.8
Nilai Statistik Deskriptif Hasil *Pretest* dan *Posttest* pada Kelas Eksperimen

Statistik	Nilai Statistik	
	<i>Pretest</i>	<i>Posttest</i>
Nilai terendah	45	60
Nilai tertinggi	85	95
Nilai rata-rata (\bar{x})	64,18	81,06
Variansi (S^2)	132,434	85,081
Standar Deviasi (SD)	11,30	8,66

Berdasarkan tabel di atas, maka dapat diketahui bahwa:

1. *Pretest* Kelas Eksperimen

Nilai terendah yang diperoleh sebelum diberikan perlakuan dengan strategi pembelajaran *Murder* pada kelas eksperimen adalah 45 dan nilai tertinggi adalah 85. Nilai rata-rata yang diperoleh adalah 64,18 dengan standar deviasinya adalah 11,30.

2. *Posttest* Kelompok eksperimen

Nilai terendah yang diperoleh setelah diberikan perlakuan dengan strategi pembelajaran *Murder* pada kelas eksperimen adalah 60 dan nilai

tertinggi adalah 95. Nilai rata-rata yang diperoleh adalah 81,06 dengan standar deviasinya adalah 8,66.

Berdasarkan hasil *pretest* dan *posttest* pada kelompok eksperimen diperoleh nilai rata-rata hasil belajar matematika meningkat setelah diberikan perlakuan, yakni nilai rata-rata *pretest* adalah 64,18 sedangkan nilai rata-rata *posttest* adalah 81,06 dengan selisih sebanyak 16,88.

Jika hasil belajar siswa dikelompokkan dalam kategori sangat rendah, rendah, sedang, tinggi, sangat tinggi akan diperoleh frekuensi dan persentase setelah dilakukan *pretest* dan *posttest* maka didapatlah hasil seperti di bawah ini.

Tabel 4.9
Distribusi Frekuensi dan Persentase Tingkat Penguasaan Materi Siswa pada Kelas Eksperimen

Tingkat Penguasaan	Kategori	Pretest Kelas Eksperimen		Posttest Kelas Eksperimen	
		Frekuensi	Persentase (%)	Frekuensi	Persentase (%)
0 – 34	Sangat rendah	0	0	0	0
35 – 54	Rendah	5	15,62	0	0
55 – 64	Sedang	11	34,375	1	3,125
65 – 84	Tinggi	13	40,625	18	56,25
85 – 100	Sangat tinggi	3	9,375	13	40,625
Jumlah		32	100	25	100

$$P = \frac{f}{N} \times 100\%$$

$$P = \frac{0}{32} \times 100\% = 0\%$$

$$P = \frac{0}{32} \times 100\% = 0\%$$

$$P = \frac{5}{32} \times 100\% = 15,62\%$$

$$P = \frac{0}{32} \times 100\% = 0\%$$

$$P = \frac{11}{32} \times 100\% = 34,375\%$$

$$P = \frac{1}{32} \times 100\% = 3,125\%$$

$$P = \frac{13}{32} \times 100\% = 40,625\%$$

$$P = \frac{18}{32} \times 100\% = 56,25\%$$

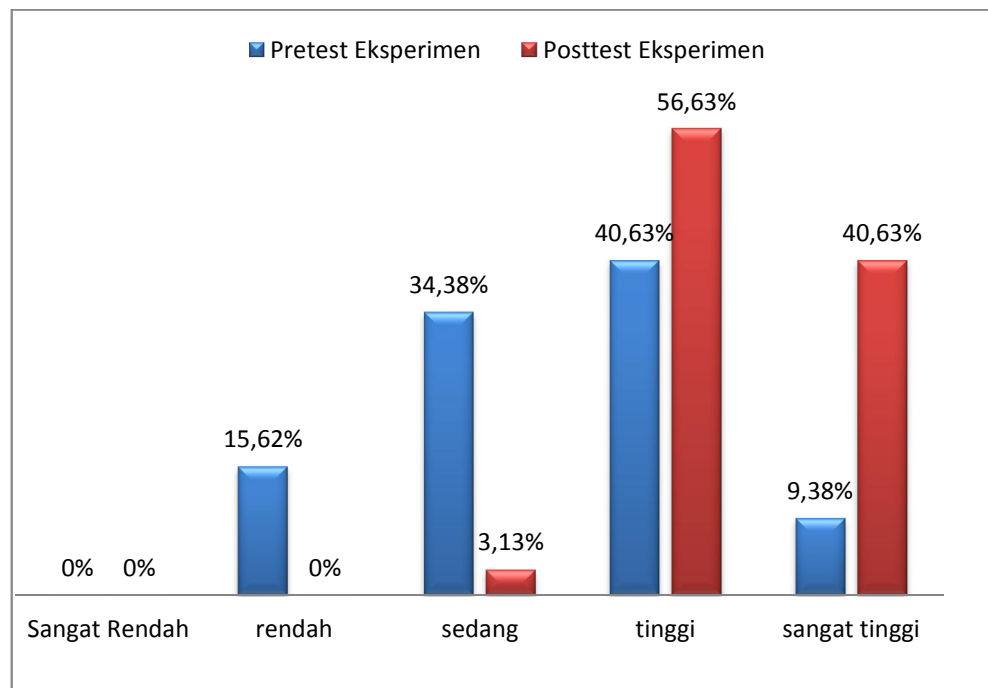
$$P = \frac{3}{32} \times 100\% = 9,375\%$$

$$P = \frac{13}{32} \times 100\% = 40,625\%$$

Berdasarkan pada tabel di atas maka dapat diketahui bahwa tingkat penguasaan materi siswa pada *pretest* dan *posttest* sebagai berikut

- a) Pada *pretest* terdapat (0%) berada pada katergori sangat rendah, 5 siswa (15,62%) berada pada kategori rendah, 11 siswa (34,375%) berada pada kategori sedang, 13 siswa (40,625%) berada pada kategori tinggi, sedangkan 3 siswa (9,375%) .berada pada ketegori sangat tinngi
- b) Pada *Posttest* terdapat 0% siswa berada pada katergori sangat rendah, 0 siswa (0%) berada pada kategori rendah, 1 siswa (3,125%) berada pada kategori sedang, 18 siswa (56,25%) berada pada kategori tinggi, dan 13 siswa (40,625%) berada pada kategori sangat tinggi.

Selanjutnya, penulis menyajikan hasil *pretest* dan *posttest* guna memperlihatkan perbandingan pada hasil belajar matematika siswa Kelas VII₁ SMP Negeri 1 Barru Kab. Barru sebagai kelas eksperimen sebagai berikut:



Gambar 4.1 Diagram Batang Hasil *Pretest* dan *Posttest* Kelas Eksperimen

Berdasarkan diagram batang hasil *pretest* dan *posttest* di atas dapat kita lihat bahwa persentase terbanyak pada hasil *pretest* kelas eksperimen berada pada kategori rendah, sedangkan persentase terbanyak hasil *posttest* kelas eksperimen berada pada kategori tinggi. Pada hasil *posttest* kelas eksperimen dapat kita lihat bahwa terdapat 18 orang berada pada kategori tinggi dengan persentase 56,25% sementara pada hasil *pretest*nya terdapat 13 siswa yang berada pada kategori tinggi dengan presentase 40,625%. Sedangkan pada kategori sangat tinggi pada hasil *posttest* kelas eksperimen dapat kita lihat bahwa terdapat 11 siswa dengan persentase 40,625% sementara pada hasil *pretest*nya terdapat 3 siswa yang berada pada kategori sangat tinggi dengan presentase 9,375%. Peningkatan yang signifikan pada kategori tinggi dan sangat tinggi ini dikarenakan terjadi interaksi

yang aktif antar siswa pada saat pembelajaran, ini bisa kita lihat pada lembar observasi kelas eksperimen.

Selanjutnya, penulis menyajikan persentase nilai rata-rata kenaikan hasil belajar matematika siswa kelas VII₁ (kelas eksperimen) SMP Negeri 1 Barru Kab. Barru yang dilihat dari hasil *pretest* dan *posttest* untuk mengetahui tingkat kemampuan siswa sebagai berikut:

Tabel 4.10
Nilai Rata-rata pada *Pretest* dan *Posttest* Kelas Eksperimen

Statistik	Nilai statistik	
	<i>Pretest</i>	<i>Posttest</i>
Nilai rata-rata (\bar{x})	64,18	81,06

$$P = \frac{Y - X}{X} \times 100\%$$

$$P = \frac{81,06 - 64,18}{64,18} \times 100\% = \frac{16,88}{64,18} \times 100\% = 26,30\%$$

Jadi, selisih rata-rata kenaikan hasil belajar siswa adalah 16,88 dengan persentase 26,30%.

Dari tabel dan gambar di atas maka dapat disimpulkan bahwa hasil belajar matematika kelas eksperimen yang diajar menggunakan strategi pembelajaran *Murder* meningkat dengan persentase rata-rata kenaikan hasil belajar yaitu 26,30%.

Berikut ini data hasil observasi pada kelas eksperimen untuk mengetahui aktivitas siswa pada kelas yang diajar menggunakan strategi pembelajaran *Murder* sebagai berikut:

Tabel 4.11
Data Hasil Observasi Aktivitas Siswa Kelas Eksperimen
(Menggunakan Strategi Pembelajaran *Murder*)

No	Komponen yang Diamati	Pertemuan						Rata-rata	%
		I	II	III	IV	V	VI		
1	Siswa yang hadir pada saat pembelajaran	32	32	32	32	30	32	31,66	98,9
2	Siswa yang melakukan kegiatan lain pada saat pembahasan materi pelajaran	5	3	2	2	2	2	3	8,33
3	Siswa yang mencatat langkah-langkah penyelesaian contoh soal yang diberikan.	27	27	26	23	30	30	27,16	84
4	Siswa yang aktif bertanya bila ada materi yang belum difahami	5	4	5	5	6	5	5	16
5	Siswa yang aktif pada saat pembahasan contoh soal	8	8	11	10	8	8	8,83	27
6	Siswa yang menjawab pada saat diajukan pertanyaan tentang materi pelajaran	5	3	4	3	7	5	4,5	14
7	Siswa yang mengajukan diri untuk mengerjakan soal di papan tulis	4	5	4	4	5	7	4,83	15
8	Siswa yang mengerjakan soal di papan tulis dengan benar	1	2	3	3	7	5	3,5	11
9	Siswa yang menanggapi jawaban dari siswa lain	7	0	4	6	5	7	4,83	15

10	Siswa yang sering keluar masuk kelas pada saat pembelajaran	2	0	1	0	3	1	1	3
----	---	---	---	---	---	---	---	---	---

2. Deskripsi Hasil Belajar Siswa Kelas VII SMP Negeri 1 Barru Kab. Barru yang Diajar tanpa Menggunakan Strategi Pembelajaran *Murder*

Berikut ini adalah nilai *pretest* dan *posttest* siswa yang diajar tanpa menggunakan strategi pembelajaran *Murder* seperti pada tabel di bawah ini:

Tabel 4.12

Data Hasil Belajar Siswa Kelas Kontrol

No	Nama Peserta Didik	Nilai	
		<i>Pre-test</i>	<i>Post-test</i>
1	A.Muh Zalwa	45	60
2	Ade Arya Tinmamsa	65	65
3	Ahmad Alfitra	85	80
4	Aldy	40	50
5	Arya syaputra Aswar	45	60
6	Firman Ali	70	80
7	Indra A	85	80
8	Muh Haikal	60	65
9	Muh Yusril	55	55
10	Muh Zulkifli	80	80
11	Putra Awal Sudjana	75	75
12	Sofyan wanandi	40	65

13	Wahyu	60	75
14	Wandi	75	80
15	Yusriadi	75	70
16	A,tenri sugi	60	65
17	Abiyah Fadilah Ibrahim	85	90
18	Adinda Nurfadiah Haya	45	55
19	Alifiah saidah rukmana	50	50
20	Indah inriani Umar	75	75
21	Magfira Ramadanti	60	60
22	Nindya Ananda Fahrul	85	90
23	Nur Resky Ramadhani	65	65
24	NurulAsmy Aziz	85	90
25	Putri Angreni Bbadar	75	75
26	Rappe	70	70
27	Rahma Sari	50	60
28	Restu Amalih	65	75
29	Sajidah Ulfa	85	85
30	Siska ameliah	70	70
31	Wanda Sari	50	60
32	Winda Sari	65	70

Dari hasil pengumpulan data di atas, maka untuk mengetahui daya serap siswa dapat dilihat sebagai berikut:

a. Pretest Kelas Kontrol

1) Membuat Tabel Distribusi Frekuensi

Untuk membuat tabel distribusi frekuensi digunakan langkah-langkah sebagai berikut:

a) Menentukan banyak kelas interval

$$K = 1 + 3,3 \log n$$

$$K = 1 + 3,3 \log 32$$

$$K = 1 + 3,3 (1,5051)$$

$$K = 5,51 \text{ dibulatkan menjadi } 6$$

b) Menentukan rentang kelas

$$R = \text{Data terbesar} - \text{Data terkecil}$$

$$R = 85 - 40$$

$$R = 45$$

c) Menghitung panjang kelas

$$P = \frac{R}{K}$$

$$P = \frac{45}{6}$$

$$P = 7,5$$

d) Dengan $P = 7,5$, dimulai data terkecil, maka diambil 40 sebagai ujung bawah kelas pertama.

Tabel 4.13
Distribusi Frekuensi *Pretest* Kelas Kontrol

Interval	Frekuensi (Fi)
40 – 46	5
47 – 53	3
54 – 60	5
61 – 67	4
68 – 74	8
75 – 85	12
Jumlah	32

2) Menghitung Nilai Rata-Rata

Tabel 4.14
Distribusi Tabel Penolong Untuk Menghitung Nilai Rata-rata *Pretest* Kelas Kontrol

Interval	Frekuensi (Fi)	Titik Tengah (Xi)	Fi . Xi
40 – 46	5	43	215
47 – 53	3	50	150
54 – 60	5	57	285

61 – 67	4	64	256
68 – 74	3	71	213
75 – 85	12	78	936
Jumlah	32		2055

Berdasarkan tabel di atas maka nilai rata-rata *pretest* kelas kontrol adalah:

$$\begin{aligned} \bar{x} &= \frac{\sum_{i=1}^k f_i x_i}{\sum_{i=1}^k f_i} \\ &= \frac{2055}{32} \\ &= 64,21 \end{aligned}$$

Berdasarkan perhitungan di atas diperoleh nilai rata-rata hasil belajar matematika siswa kelas VII₂ (kelas kontrol) SMP Negeri 1 Barru Kab. Barru adalah 64,21.

3) Menghitung Standar Deviasi

Tabel 4.15

Standar Deviasi *Pretest* pada Kelas Kontrol

Interval	Fi	Xi	$x_i - \bar{x}$	$(x_i - \bar{x})^2$	$f_i (x_i - \bar{x})^2$
40 – 46	5	43	-21,21	449,8641	2249,3205
47 – 53	3	50	-14,21	201,9241	605,7723
54 – 60	5	57	-7,21	51,9841	155,9523

61 – 67	4	64	-0,21	0,0441	0,1764
68 – 74	3	71	6,79	46,1041	138,3123
75 – 85	12	78	13,79	191,1641	2281,9692
Jumlah	32				5431,503

$$\begin{aligned}
 SD &= \sqrt{\frac{\sum fi (xi - \bar{x})^2}{n-1}} \\
 &= \sqrt{\frac{5431,503}{31}} \\
 &= \sqrt{175,2097} \\
 &= 13,23
 \end{aligned}$$

b. Posttest Kelas Kontrol

1) Membuat Tabel Distribusi Frekuensi

Untuk membuat tabel distribusi frekuensi digunakan langkah-langkah sebagai berikut:

a) Menentukan banyak kelas interval

$$K = 1 + 3,3 \log n$$

$$K = 1 + 3,3 \log 32$$

$$K = 1 + 3,3 (1,5051)$$

$$K = 5,96 \text{ dibulatkan menjadi } 6$$

b) Menentukan rentang kelas

$$R = \text{Data terbesar} - \text{Data terkecil}$$

$$R = 90 - 50$$

$$R = 40$$

c) Menghitung panjang kelas

$$P = \frac{R}{K}$$

$$P = \frac{40}{6}$$

$$P = 6,66 \text{ dibulatkan menjadi } 7$$

d) Dengan $P = 7$, dimulai data terkecil, maka diambil 50 sebagai ujung bawah kelas pertama

Tabel 4.16
Distribusi Frekuensi *Posttest* Kelas Kontrol

Interval	Frekuensi (Fi)
50 – 56	4
57 – 63	5
64 – 70	9
71 – 77	5
78 – 84	5
85 – 91	4
Jumlah	32

Dari tabel distribusi frekuensi hasil belajar di atas, menunjukkan bahwa distribusi frekuensi tertinggi hasil belajar siswa berada pada interval 64 - 70 dengan frekuensi 9 sedangkan frekuensi terendah pada interval 50 - 56 yaitu 4.

2) Menghitung Nilai Rata-Rata

Tabel 4.17
Distribusi Tabel Penolong Untuk Menghitung Nilai Rata-rata *Posttest* Kelas Kontrol

Interval	Frekuensi (Fi)	Titik Tengah (Xi)	Fi . Xi
50 – 56	4	53	212
57 – 63	5	60	300
64 – 70	9	67	603
71 – 77	5	74	370
78 – 84	5	81	405
85 – 91	4	88	352
Jumlah	32		2242

Berdasarkan tabel di atas, maka nilai rata-rata *posttest* kelas kontrol adalah:

$$\bar{x} = \frac{\sum_{i=1}^k f_i x_i}{\sum_{i=1}^k f_i}$$

$$= \frac{2242}{32}$$

$$= 70,06$$

Berdasarkan perhitungan di atas diperoleh nilai rata-rata hasil belajar matematika siswa kelas VII₂ (kelas kontrol) SMP Negeri 1 Barru adalah 70,06.

3) Menghitung Standar Deviasi

Tabel 4.18

Standar Deviasi *Posttest* pada Kelas Kontrol

Interval	Fi	Xi	$x_i - \bar{x}$	$(x_i - \bar{x})^2$	$f_i (x_i - \bar{x})^2$
50 – 56	4	53	-17,06	291,0436	1164,1744
57 – 63	5	60	-10,06	101,2036	506,018
64 – 70	9	67	-3,06	9,3636	84,2724
71 – 77	5	74	3,94	15,5236	77,618
78 – 84	5	81	10,94	119,6836	598,418
85 – 91	4	88	17,94	321,8436	1287,3744
Jumlah	32				3717,8752

$$SD = \sqrt{\frac{\sum f_i (x_i - \bar{x})^2}{n-1}}$$

$$\begin{aligned}
 &= \sqrt{\frac{3717,8752}{31}} \\
 &= \sqrt{119,9314} \\
 &= 10,95
 \end{aligned}$$

c. Analisis Hasil *Pretest* dan *Posttest* Kelas Kontrol

Tabel 4.19
Nilai Statistik Deskriptif Hasil *Pretest* dan *Posttest* pada Kelas Kontrol

Statistik	Nilai Statistik	
	<i>Pretest</i>	<i>Posttest</i>
Nilai terendah	40	50
Nilai tertinggi	85	90
Nilai rata-rata (\bar{x})	64,21	70,06
Variansi (S^2)	210,257	211,265
Standar Deviasi (SD)	13,23	10,95

Berdasarkan tabel di atas, maka dapat diketahui bahwa:

1) *Pretest* Kelas Kontrol

Nilai terendah yang diperoleh pada kelas Kontrol adalah 40 dan nilai tertinggi adalah 85. Nilai rata-rata yang diperoleh adalah 64,21 dengan standar deviasinya adalah 13,23.

2) *Posttest* Kelas Kontrol

Nilai terendah yang diperoleh pada kelas kontrol adalah 50 dan nilai tertinggi adalah 90. Nilai rata-rata yang diperoleh adalah 70,06 dengan standar deviasinya adalah 10,95.

Berdasarkan hasil *pretest* dan *posttest* pada kelas kontrol diperoleh nilai rata-rata hasil belajar matematika meningkat, yakni nilai rata-rata *pretest* adalah 64,21 sedangkan nilai rata-rata *posttest* adalah 70,06 dengan selisih sebanyak 5,85.

Jika hasil belajar siswa dikelompokkan dalam kategori sangat rendah, rendah, sedang, tinggi, sangat tinggi akan diperoleh frekuensi dan persentase setelah dilakukan *pretest* dan *posttest* maka didapatkan hasil seperti di bawah ini.

Tabel 4.20
Distribusi Frekuensi dan Persentase Tingkat Penguasaan Materi Siswa pada Kelas Kontrol

Tingkat Penguasaan	Kategori	Pretest Kelas Kontrol		Posttest Kelas Kontrol	
		Frekuensi	Persentase (%)	Frekuensi	Persentase (%)
0 – 34	Sangat rendah	0	0	0	0
35 – 54	Rendah	8	25	2	6,25
55 – 64	Sedang	5	15,625	7	21,875
65 – 84	Tinggi	13	40,625	19	59,375
85 – 100	Sangat tinggi	6	18,75	4	12,5
Jumlah		32	100	32	100

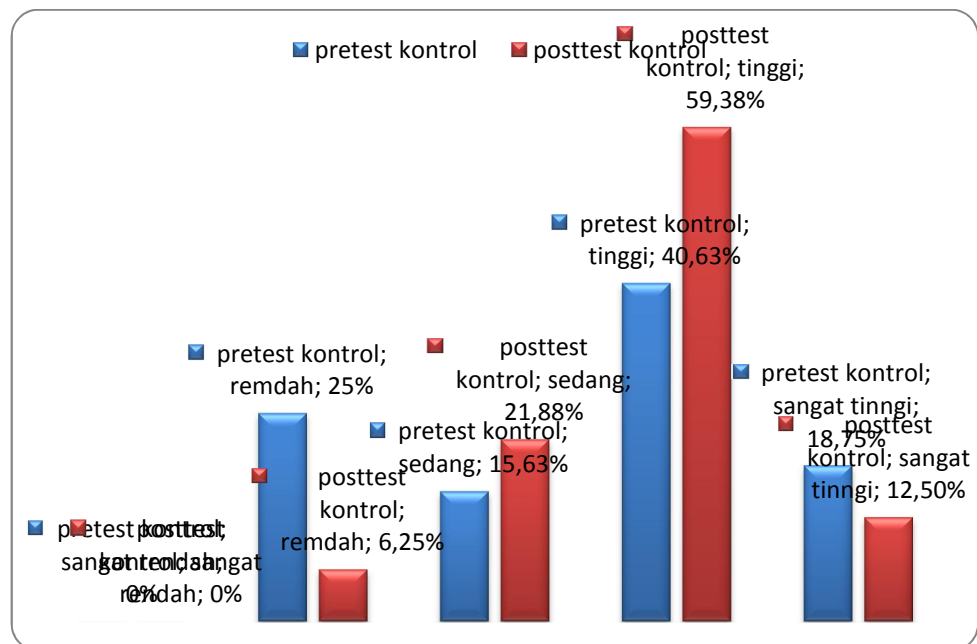
$$P = \frac{f}{N} \times 100\%$$

$$\begin{array}{ll}
 P = \frac{0}{32} \times 100\% = 0\% & P = \frac{0}{32} \times 100\% = 0\% \\
 P = \frac{8}{32} \times 100\% = 25\% & P = \frac{2}{32} \times 100\% = 6,25\% \\
 P = \frac{5}{32} \times 100\% = 15,625\% & P = \frac{7}{32} \times 100\% = 21,875\% \\
 P = \frac{13}{32} \times 100\% = 40,625\% & P = \frac{19}{32} \times 100\% = 59,375\% \\
 P = \frac{6}{32} \times 100\% = 18,75\% & P = \frac{4}{32} \times 100\% = 12,5\%
 \end{array}$$

Berdasarkan pada tabel di atas maka dapat diketahui bahwa tingkat penguasaan materi siswa pada *pretest* dan *posttest* sebagai berikut:

- a) Pada *pretest* terdapat (0%) berada pada kategori sangat rendah, 8 siswa (25%) berada pada kategori rendah, 5 siswa (15,625%) berada pada kategori sedang, 13 siswa (40,625%) berada pada kategori tinggi, dan 6 siswa (18,75%) berada pada kategori sangat tinggi sangat tinggi.
- b) Pada *Posttest* terdapat 0% siswa berada pada kategori sangat rendah, 2 siswa (6,25%) berada pada kategori rendah, 7 siswa (21,875%) berada pada kategori sedang, 19 siswa (59,375%) berada pada kategori tinggi, dan 4 siswa (12,5%) yang berada pada kategori sangat tinggi.

Selanjutnya, penulis menyajikan hasil *pretest* dan *posttest* guna memperlihatkan perbandingan pada hasil belajar matematika siswa Kelas VII₂ SMP Negeri 1 Barru Kab. Barru sebagai kelas kontrol sebagai berikut:



Gambar 4.2 Diagram Batang Hasil *Pretest* dan *Posttest* Kelas Kontrol

Berdasarkan diagram batang hasil *pretest* dan *posttest* di atas dapat kita lihat bahwa persentase terbanyak pada hasil *pretest* kelas kontrol berada pada kategori sedang, sedangkan persentase terbanyak hasil *posttest* kelas kontrol berada pada kategori tinggi dan terjadi peningkatan pada kategori sedang dan tinggi.

Selanjutnya, penulis menyajikan persentase nilai rata-rata kenaikan hasil belajar matematika siswa kelas VII₂ (kelas kontrol) SMP Negeri 1 Barru Kab. Barru yang dilihat dari hasil *pretest* dan *posttest* untuk mengetahui tingkat kemampuan siswa sebagai berikut:

Tabel 4.21 Nilai Rata-rata pada *Pretest* dan *Posttest* Kelas Kontrol

Statistik	Nilai statistik	
	<i>Pretest</i>	<i>Posttest</i>
Nilai rata-rata (\bar{x})	64,21	71,37

$$P = \frac{Y - X}{X} \times 100\%$$

$$P = \frac{71,37 - 64,21}{64,21} \times 100\% = \frac{7,06}{64,21} \times 100\% = 10,99\%$$

Jadi, selisih rata-rata kenaikan hasil belajar siswa adalah 7,06 dengan persentase 10,99%.

Dari tabel dan gambar di atas maka dapat disimpulkan bahwa hasil belajar matematika kelas kontrol yang tidak diajar menggunakan strategi pembelajaran *Murder* meningkat dengan persentase rata-rata kenaikan hasil belajar yaitu 10,99%.

Berikut ini data hasil observasi pada kelas kontrol untuk mengetahui aktivitas siswa pada kelas yang tidak diajar menggunakan strategi pembelajaran *Murder* sebagai berikut:

Tabel 4.22
Data Hasil Observasi Aktivitas Siswa Kelas Kontrol

No	Komponen yang Diamati	Pertemuan						Rata - rata	%
		I	II	III	IV	V	VI		
1	Siswa yang hadir pada saat pembelajaran	32	32	28	28	31	32	30,5	95
2	Siswa yang melakukan kegiatan lain pada saat pembahasan materi pelajaran	4	5	2	3	6	4	4	12,5

3	Siswa yang mencatat langkah-langkah penyelesaian contoh soal yang diberikan.	19	19	19	21	22	19	19,8	61,9
4	Siswa yang aktif bertanya bila ada materi yang belum difahami	3	2	4	3	3	4	3,8	11,9
5	Siswa yang aktif pada saat pembahasan contoh soal	3	5	4	4	5	3	4	12,5
6	Siswa yang menjawab pada saat diajukan pertanyaan tentang materi pelajaran	1	4	3	3	4	4	3,16	9,89
7	Siswa yang mengajukan diri untuk mengerjakan soal di papan tulis	2	2	3	3	3	3	2,66	8,33
8	Siswa yang mengerjakan soal di papan tulis dengan benar	1	2	2	3	2	2	2	6,25
9	Siswa yang menanggapi jawaban dari siswa lain	0	1	1	2	2	1	1,16	3,64
10	Siswa yang sering keluar masuk kelas pada saat pembelajaran	6	1	1	0	0	0	1,33	4,16

3. Efektivitas Penerapan Strategi Pembelajaran *Murder* terhadap Hasil Belajar Matematika pada Siswa Kelas VII SMP Negeri 1 Barru Kab. Barru.

Pada bagian ini digunakan untuk menjawab rumusan masalah yang ketiga, dimana pada bagian ini akan dijawab dengan menggunakan statistik inferensial. Pada analisis ini ada 3 tahap untuk mengetahui apakah penerapan

strategi pembelajaran *Murder* efektif dalam meningkatkan hasil belajar matematika siswa. Tahap yang dimaksud adalah pengujian normalitas, homogenitas, dan pengujian hipotesis dengan *t-test*. Ketiga pengujian ini dilakukan secara manual. Berikut hasil pengolahan data dengan tahap yang dimaksud:

a. Uji Normalitas

Pengujian normalitas dilakukan pada data hasil *pretest* dan *posttest* kedua sampel tersebut, yaitu pada kelas kontrol dan eksperimen. Uji normalitas ini dianalisis menggunakan SPSS (*Statistical Package For Social Science*).

1) *Pretest* Kelas Eksperimen dan Kontrol

Pengujian normalitas pertama dilakukan pada hasil *pretest* kelas eksperimen. Taraf signifikan yang ditetapkan sebelumnya adalah 0,05 dengan derajat kebebasan (dk) = $k-1$. Hasil pengujian dapat dilihat pada tabel berikut:

Table 4.23

Uji Normalitas Hasil *Pretest* Kelas Eksperimen

	Kolmogorov-Smirnov ^a			Shapiro-Wilk		
	Statistic	Df	Sig.	Statistic	Df	Sig.
Pretest_Eksperimen	.143	32	.094	.953	32	.172

Pengujian normalitas yang dilakukan pada data kelas eksperimen, ditetapkan taraf signifikannya adalah 0,05, setelah dilakukan pengolahan data pada SPSS maka diperoleh *output* nilai *sig* untuk kelas eksperimen sebesar 0,094, berarti nilai *sig* lebih besar dari nilai α ($0,094 > 0,05$), jadi dapat disimpulkan bahwa data kelas eksperimen berdistribusi normal.

Table 4.24

Uji Normalitas Hasil *Pretest* Kelas Kontrol

	Kolmogorov-Smirnov ^a			Shapiro-Wilk		
	Statistic	Df	Sig.	Statistic	df	Sig.
Pretest_Kontrol	.120	32	.200*	.930	32	.078

Pengujian normalitas yang dilakukan pada data kelas kontrol, ditetapkan taraf signifikannya adalah 0,05. Berdasarkan hasil pengolahan data dengan SPSS maka diperoleh nilai *sig* kelas kontrol sebesar 0,200, berarti nilai *sig* lebih besar dari nilai α ($0,200 > 0,05$), jadi dapat disimpulkan bahwa data kelas kontrol berdistribusi normal.

Table 4.25

Uji Normalitas Hasil *Posttest* Kelas Eksperimen

	Kolmogorov-Smirnov ^a			Shapiro-Wilk		
	Statistic	Df	Sig.	Statistic	Df	Sig.
Posttest_Eksperimen	.143	32	.093	.943	32	.089

Pengujian normalitas yang dilakukan pada data kelas kontrol, ditetapkan taraf signifikannya adalah 0,05. Berdasarkan hasil pengolahan data dengan SPSS maka diperoleh nilai *sig* kelas kontrol sebesar 0,093, berarti nilai *sig* lebih besar dari nilai α ($0,093 > 0,05$), jadi dapat disimpulkan bahwa data kelas kontrol berdistribusi normal.

Table 4.26
Uji Normalitas Hasil *Posttest* Kelas Kontrol

	Kolmogorov-Smirnov ^a			Shapiro-Wilk		
	Statistic	Df	Sig.	Statistic	df	Sig.
Posttest_Kontrol	.114	32	.200*	.961	32	.287

Pengujian normalitas yang dilakukan pada data kelas kontrol, ditetapkan taraf signifikannya adalah 0,05. Berdasarkan hasil pengolahan data dengan SPSS maka diperoleh nilai *sig* kelas kontrol sebesar 0,200, berarti nilai *sig* lebih besar dari nilai α ($0,200 > 0,05$), jadi dapat disimpulkan bahwa data kelas kontrol berdistribusi normal.

b. Uji Homogenitas

Pengujian homogenitas dilakukan pada data hasil *pretest* dan *posttest* kedua sampel tersebut, yaitu pada kelas eksperimen dan kontrol. Uji homogenitas ini dianalisis menggunakan spss. Uji homogenitas bertujuan untuk melihat apakah data pada kedua kelompok berasal dari populasi yang homogen.

Pengujian homogenitas dilakukan dengan menggunakan SPSS dengan taraf signifikan 0,05. Kriteria pengujian adalah populasi homogen, jika $\text{Sig} > \alpha = 0,05$ dan populasi tidak homogen, jika $\text{Sig} < \alpha = 0,05$. Berikut pengujian masing-masing untuk Pretest Kelas Eksperimen dan Kontrol dan Posttest Kelas Eksperimen dan Kontrol.

1) *Pretest* Kelas Eksperimen dan Kontrol

Untuk mengetahui hasil uji homogenitas Pretest Kelas Eksperimen dan Kontrol dapat dilihat pada table SPSS dibawah ini ;

Table 4.27**Uji Homogenitas Hasil *Pretest Eksperimen dan pretest Kontrol***

Levene Statistic	df1	df2	Sig.
2.073	1	62	.155

. Berdasarkan hasil pengolahan data dengan SPSS maka diperoleh nilai *sig* sebesar 0,155, berarti nilai *sig* lebih besar dari nilai α ($0,155 > 0,05$), jadi dapat disimpulkan bahwa data kelas pretest eksperimen dan pretes kelas kontrol homogen.

2) *Posttest* Kelas Eksperimen dan Kontrol

Untuk mengetahui hasil uji homogenitas Pretest Kelas Eksperimen dan Kontrol dapat dilihat pada table SPSS dibawah ini ;

Table 4.28**Uji Homogenitas Hasil *Posttest Eksperimen dan Post test Kontrol***

Levene Statistic	df1	df2	Sig.
2.597	1	62	.112

. Berdasarkan hasil pengolahan data dengan SPSS maka diperoleh nilai *sig* sebesar 0,112, berarti nilai *sig* lebih besar dari nilai α ($0,112 > 0,05$), jadi dapat disimpulkan bahwa data kelas posttest eksperimen dan posttest kelas kontrol homogen.

c. Uji Hipotesis dengan Uji-t

Pengujian hipotesis yang digunakan dalam penelitian ini yaitu uji *t-test* dengan sampel independen. Pengujian hipotesis ini dilakukan untuk mengetahui dugaan sementara yang dirumuskan oleh penulis.

$$H_0 : \mu_1 = \mu_2 \text{ lawan } H_1 : \mu_1 \neq \mu_2$$

Keterangan :

H_0 = Penerapan strategi pembelajaran *Murder* tidak efektif terhadap hasil belajar matematika pada siswa kelas VII SMPN 1 Barru

H_1 = Penerapan strategi pembelajaran *Murder* efektif terhadap hasil belajar matematika pada siswa kelas VII SMPN 1 Barru.

μ_1 : Rata-rata hasil belajar siswa yang diajar menggunakan strategi pembelajaran *Murder*

μ_2 : Rata-rata hasil belajar siswa yang tidak diajar menggunakan strategi pembelajaran *Murder*.

Efektivitas strategi pembelajaran *Murder* dapat diketahui dengan menganalisis hasil *posttest* dengan menggunakan uji t dengan sampel independen melalui SPSS jika *sig (2-tailed)* lebih kecil dari α . Dengan ketentuan H_1 di diterima apabila *sig (2-tailed)* $< \alpha$.

Berdasarkan hasil *Output* SPSS diperoleh *sig (2-tailed)* sebesar 0,000 yang berarti lebih kecil dari α yaitu 0,05 ($0,000 < 0,05$), dengan demikian H_0 ditolak. Sehingga kesimpulan penelitian atau hipotesis yang diterima H_1 yaitu terdapat perbedaan rata-rata hasil belajar matematika peserta didik yang menerapkan strategi pembelajaran *langsung* dengan peserta didik yang menerapkan strategi pembelajaran *Murder* pada kelas VIII SMPN 1 Barru. Jadi, hasil belajar matematika peserta didik yang menerapkan strategil pembelajaran *Murder* lebih efektif dibandingkan dengan hasil belajar matematika peserta didik yang tidak menerapkan strategi pembelajaran langsung. Maka dapat disimpulkan

bahwa penerapan strategi pembelajaran *Murder* efektif dalam meningkatkan hasil belajar matematika peserta didik kelas VII SMPN 1 Barru. Data selengkapnya dapat dilihat pada tabel dibawah ini.

Table 4.29
Uji Hipotesis Hasil *Posttest Eksperimen dan Post test Kontrol*

	Levene's Test for Equality of Variances		t-test for Equality of Means		
	F	Sig.	T	df	Sig. (2-tailed)
Equal variances assumed	2.597	.112	4.336	62	.000
Equal variances not assumed			4.336	58.526	.000

B. Pembahasan

Pada bagian pembahasan ini akan dibahas mengenai hasil penelitian yang telah diperoleh. Penelitian ini merupakan penelitian *Quasi Eksperimen* dengan desain penelitian yang digunakan yaitu *Non Equivalent Control Group Design* yaitu dengan membandingkan kelompok eksperimen dengan kelompok control. Kelompok eksperimen adalah kelompok yang diajar dengan menggunakan strategi pembelajaran *Murder* dan kelompok kontrol yang diajar tanpa menggunakan strategi pembelajaran *Murder*.

Setelah melalui proses perhitungan, diperoleh hasil *Pretest* dan *posttest* yang telah dilakukan pada masing-masing kelas eksperimen dan kelas kontrol. Dimana *Pretest* merupakan tes awal yang dilakukan pada masing-masing kelas sebelum diberikannya perlakuan pada kelas eksperimen dan kontrol sedangkan *posttest* merupakan tes yang dilakukan setelah kelas eksperimen diajar dengan menggunakan strategi pembelajaran *Murder* dan kelas kontrol diajar dengan

menggunakan model pembelajaran langsung. Dapat terlihat bahwa pelajaran strategi pembelajaran *Murder* dapat dikatakan efektif dalam meningkatkan hasil belajar matematika siswa kelas VII SMP Negeri 1 Barru.

Hal ini dapat terlihat pada analisis deskriptif dan inferensial yang dilakukan sebelumnya, yaitu hasil analisis tes matematika siswa pada kelas kontrol dengan rata-rata nilai hasil pretest yaitu 64,21 dan rata-rata nilai hasil posttest yaitu 70,06 serta selisih rata-rata kenaikan hasil belajar siswa persentase 5,85%. Sedangkan hasil analisis deskriptif tes matematika siswa pada kelas eksperimen dengan rata-rata nilai hasil pretest yaitu 64,18 dan rata-rata nilai hasil posttest yaitu 81,06 serta selisih rata-rata kenaikan hasil belajar siswa dengan persentase 16,88%.

Berdasarkan hasil pemaparan di atas, hasil penelitian menunjukkan bahwa penerapan strategi pembelajaran *Murder* lebih baik dibandingkan dengan tanpa menggunakan strategi pembelajaran *Muder*. Hal ini terjadi karena kelas yang diajar dengan menggunakan strategi pembelajaran *Murder* membuat siswa lebih aktif dan suasana kelas menjadi lebih santai dalam belajar, siswa dilatih mandiri dalam belajar yaitu dengan merangkum materi apa yang dipelajarinya, membuat pertanyaan beserta jawabannya, dan kemudain menyajikannya kembali materi yang telah diperoleh kepada siswa yang lainnya. Pembelajaran dengan menggunakan strategi pembelajaran *Murder* juga dapat membantu siswa mencapai tujuan pembelajaran secara efektif dan efisien serta memungkinkan siswa untuk melakukan pembelajaran aktif dan mandiri tanpa bergantung pada guru.

Hasil belajar siswa pada kelas kontrol diajar tanpa menggunakan strategi pembelajaran *Murder* lebih rendah dibandingkan kelas eksperimen yang diajar dengan menggunakan strategi pembelajaran *Murder* dilihat dari keterlibatan siswa tidak terlalu nampak. Siswa mempunyai kecenderungan untuk menunggu jawaban dari guru, bahkan mereka tidak berusaha untuk memecahkan soal-soal yang diberikan. Guru lebih aktif daripada siswa sehingga membuat siswa semakin tergantung kepada guru dan mereka tidak terbiasa belajar sendiri tanpa ada bantuan atau bimbingan dari guru.

Berdasarkan data hasil observasi aktivitas siswa pada kelas eksperimen yang diajar menggunakan strategi pembelajaran *Murder* lebih efektif dibandingkan hasil observasi aktivitas siswa pada kelas kontrol yang diajar tanpa menggunakan strategi pembelajaran *Murder*. Hal ini dapat dilihat dari presentasi rata-rata setiap komponen yang diamati pada hasil observasi kelas eksperimen dan kelas control.

Setelah dilakukan pengujian statistik inferensial, yaitu uji hipotesis untuk data *post test* dari masing-masing kelompok dengan menggunakan *uji-t* menggunakan SPSS, diperoleh nilai *sig (2-tailed)* = 0,000. Dengan demikian jelas terlihat bahwa *sig (2-tailed)* lebih beasar dari α ($0,000 < 0,05$). Berdasarkan hipotesis yang telah ditetapkan sebelumnya, karena nilai *sig (2-tailed)* $< 0,05$, maka H_0 ditolak. Jadi dapat disimpulkan bahwa penerapan strategi pembelajaran *Murder* efektif dalam meningkatkan hasil belajar matematika peserta didik.

Strategi pembelajaran *Murder* efektif dalam meningkatkan hasil belajar matematika pada siswa disebabkan karena menekankan pada aktivitas siswa yang

lebih aktif dari pada guru, sehingga pengetahuan dan keterampilan yang diperoleh dalam proses belajar mengajar lebih menciptakan suasana yang nyaman dalam kelas. Guru bertindak sebagai mediator dan fasilitator bagi siswa selama pembelajaran berlangsung, ini terlihat pada saat berlangsung perlakuan dimana kelompok siswa yang diajar dengan strategi pembelajaran *Murder* lebih antusias belajar. Strategi pembelajaran *Murder* pada bagian recall dan review dapat meningkatkan keaktifan siswa, apalagi setiap kelompok mendapat tugas untuk membuat rangkuman yang harus dipresentasikan di depan siswa lain, sehingga siswa harus belajar ekstra sebagai persiapan dalam presentasi. Berbeda dengan siswa yang diajar tanpa menggunakan strategi pembelajaran *Murder* lebih memfokuskan aktivitas pembelajaran kepada guru, siswa vakum mendengarkan paparan materi dari guru sehingga kurang aktif untuk belajar. Kurangnya keaktifan untuk belajar akan menurunkan semangat belajar siswa dan akhirnya berdampak terhadap hasil belajar.

Penelitian ini didukung oleh teori Shahrone Derry yang menyatakan bahwa *Murder* digambarkan sebagai aktivitas pembelajaran yang berlangsung dalam bentuk dialog antara guru dengan siswa-siswanya mengenai bagian dari satu teks dan mood siswa. aktivitas dialog tersebut mengalami perubahan pengetahuan, perasaan dan perbuatan.¹

Hasil belajar siswa dengan menggunakan strategi pembelajaran *Murder* efektif dalam meningkatkan hasil belajar matematika siswa dapat kita lihat pada nilai hasil belajar pada kelas eksperimen lebih tinggi dari pada nilai hasil belajar

¹Sharon Derry, Designing System That Train Learning Ability International Journal of Review of Educational Research Spring, Vol. 56, No. 1 (1986), Pp. 23-24

kelompok kontrol. Penyebabnya karena penerapan strategi pembelajaran *Murder* efektif dapat meningkatkan antusias siswa dalam belajar sehingga dapat meningkatkan kemandirian belajar siswa.

BAB V

PENUTUP

A. Kesimpulan

Berdasarkan hasil penelitian dan pembahasan sebelumnya, maka diperoleh beberapa kesimpulan sebagai berikut:

1. Hasil belajar matematika peserta didik kelas VII SMPN1 Barru setelah menggunakan strategi pembelajaran *Murder* pada kelas eksperimen dengan rata-rata 81,06. Dimana rata-rata hasil sebelum dilaksanakan pembelajaran adalah 64,18. Terjadi peningkatan hasil belajar pada rata-rata hasil belajar dengan persentase sebesar 16,88%.
2. Hasil belajar matematika peserta didik kelas VII SMPN 1 Barru setelah menggunakan pembelajaran *langsung* pada kelas kontrol rata-ratanya adalah 70,06. Dimana rata-rata hasil sebelum dilaksanakan pembelajaran adalah 64,21. Terjadi peningkatan hasil belajar pada rata-rata hasil belajar dengan persentase sebesar 5,85%.
3. Penggunaan strategi pembelajaran *Murder* efektif terhadap hasil belajar matematika peserta didik kelas VII SMPN 1 Barru. Hal ini dapat dilihat pada rata-rata hasil kemampuan hasil belajar pada kelas kontrol sebesar 70,06 dan kelas eksperimen sebesar 81,06 sehingga dapat terlihat jelas bahwa terjadi peningkatan rata-rata hasil belajar peserta didik pada kelas yang menggunakan strategi pembelajaran *Murder*.

B. Implikasi Penelitian

Dalam upaya meningkatkan hasil belajar matematika siswa dengan menerapkan strategi pembelajaran *Murder* dan karakter yang dapat dikembangkan, saran-saran berikut diharapkan dapat bermanfaat bagi calon guru dalam penerapan berikutnya:

1. Kepada guru matematika di seluruh Indonesia khususnya guru matematika di SMP Negeri 1 Barru agar dalam pembelajaran matematika disarankan untuk mengajar dengan menerapkan strategi pembelajaran *Murder*.
2. Kepada penentu kebijakan dalam bidang pendidikan agar hasil penelitian ini dapat dijadikan bahan pertimbangan dalam rangka meningkatkan mutu pendidikan di Sekolah terkhusus SMP Negeri 1 Barru.

Penulis menyadari masih banyak kekurangan dalam penelitian dan penyusunan skripsi ini, jadi diharapkan kepada peneliti lain untuk menyelidiki variable-variabel yang relevan pada materi dengan situasi dan kondisi yang berbeda sehingga gilirannya nanti akan lahir satu tulisan yang lebih baik, lengkap dan bermutu.

DAFTAR PUSTAKA

- Al-Qur'an dan Terjemahannya. 1996. Departemen Agama Republik Indonesia.
- Amri, Sofan. *Peningkatan Mutu Pendidikan Sekolah Dasar dan Menengah* (Jakarta: PT. Prestasi Pustakaraya, 2013).
- Arikunto, Suharsimi. *Dasar-Dasar Evaluasi Pendidikan* (Edisi Revisi). (Bumi Aksara, 2009).
- Arikunto, Suharsimi dan Cepi Safruddin Abdul Jafar. *Evaluasi program Pendidikan; pedoman teoritis praktis bagi praktisi pendidikan* (Cet.2, Jakarta: PT. Bumi Aksara,2007).
- Askin. "Perbandingan Hasil Belajar Matematika dengan metode Pembelajaran Scramble dan Metode Make a Match Pada Siswa Kelas XI IPA MAN Marioriawa Kabupaten Soppeng " Skripsi. (Makassar : Fakultas Tarbiyah Dan Keguruan, Universitas Islam Negeri Alauddin Makassar, 2011).
- Bouhdy, Nasrin. *Self – Regulated Learning Strategies (Journal of International Education Research)*. Vol. 8. No 3(2012).
- Cronbach. "Educational Psychology," dalam Sumadi Suryabrata, *Psikologi Pendidikan* (Edisi V ; Jakarta: Rajawali Pers, 2012).
- Cronbach. "Educational Psychology," dalam Sumadi Suryabrata, *Psikologi Pendidikan* (Edisi V ; Jakarta: Rajawali Pers, 2012).
- Derry, Sharon. *Designing System That Train Learning Abilty International Journal of,Review of Educatonal Research Spring*. Vol. 56, No. 1(1986).
- Djamarah, Syaiful Bahri. *Psikologi Belajar* (Cek : II, Jakarta : PT Rineka Cipta, 2008).
- Djamarah, Syaiful Bahri dan Aswan Zin. *Strategi Belajar Mengajar* (Jakarta: Rineka Cipta,2002),
- Djamara, Syaiful Bahri dan Aswan Zain. *Strategi Belajar Mengajar*, (Jakarta: PT. Rineka Cipta, 1996).
- Elnanda, Rici. "Pengaruh Model Pembelajaran Collaborative MURDER terhadap kemampuan pemahaman konsep Matematika siswa.Skripsi (Jakarta:Fakultas Tarbiyah Dan Keguruan Universitas Islam Negeri Syarif Hidayatullah,2014).
- Fuad, Ihsan. *Dasar-Dasar Kependidikan* (Cet. III; Jakarta: Rineka Cipta, 2003).

- Hudojo, Herman. *Strategi Belajar Mengajar Matematika* (Malang: IKIP Malang, 1990).
- Jamarah, Syaiful Bahri. *Guru dan Anak Didik Dalam Interaksi Edukatif* (Jakarta: Asdi Mahasatya, 2005).
- LPI-Hidayatullah, *Strategi-Strategi Belajar*, 2005.
- Lotfi, Farhad Hosseinzadeh. *The Study of Taching Effective Srtategies on Student's Math Achievements Mathematics Education Trends Abd Research*. Vol 2014. Year 2014 Article ID metr-00040.
- Malik, Oemar. *Psikologi Belajar dan mengajar* (Cet. IV, Jakarta, Algesindo, 2004).
- Ms, Tohirin. *Psikologi Pembelajaran Pendidikan Agama Islam* (Jakarta: PT. Rajagrafindo Persada, 2006).
- Murpy, Debra A. *Designing Learning Strategy From Theory to Practise Intenatational Journal* Vol. 4. No. 2(1986).
- Ningsih, Triya Hidayati. *Pengaruh Strategi Pembelajaran Murder 9Mood,Undestand, Recall, Digest, Expand, Review Terhadap Hasil Belajar Peserta Didik di SMAN Puri Mojokero Jurnal Inovasi Pendidikan Fisika*. Vol. 02. No. 02(2013).
- Ariningsih, Ni MD. *"Pengaruh Model Pembelajaran Tipe Kooperatif Murder berbantuan LKS terhadap Hasil belajar siswa kelas V gugus IV kecamatan Tabanan"*(Universitas Pendidikan Ganesha).
- Nur, Muhammad. *Strategi-strategi Belajar* (Surabaya: Unipress, 2004).
- Purwanto, Ngalim. *Prinsip-prinsip dan Teknik Evaluasi Pengajaran* (Bandung: PT. Remaja Rosdakarya, 2012).
- Rusman. *Belajar dan Pembelajaran Berbasis Komputer* (Bandung: Alfabeta, 2012)
- Sanjaya, Wina. *Strategi Pembelajaran Berorientasi Standar Proses Pendidikan* (Cek : VII, Jakarta : Kencana, 2010).
- Sanjaya, Wina. *Strategi Pembelajaran Berorientasi Standart Proses Pendidikan* (Jakarta: Kencana Prenada Media, 2006).
- Sardiman. *Interaksi dan Motivasi Belajar Mengajar*, (Jakarta: PT. Rajagrafindo Persada, 1996).

- Sudjana, Nana. *Dasar-dasar Prosel Belajar Mengajar* (Bandung: Sina. BaruAlgensindo, 2000).
- Surya, Mohammad. *Psikologi Pembelajaran dan Pengajaran* (Jakarta: Pusataka Bani Quraisy, 2004).
- Surya, Mohammad. *Psikologi Pembelajaran dan Pengajaran*.
- Susilo, M. Joko. *Gaya Belajar Menjadikan Makin Pintar* (Yogyakarta: Pinus Book Publisher, 2006).
- Sari, Siti Amiroh. “*implementasi Model Murder dalam pembelajaran Matematika Untuk meningkatkan kemampuan berpikir kriss dan kreatif*” (Delanggu:FIK UMS, 2013).
- Sudjana, Nana. *Metode Statistika*. Bandung: Tarsito. 1996.
- Sugiono. *Metode Penelitian Pendidikan* (Cet 20;Bandung :Alfabet, 2014).
- Sugiono. *Metode penelitian Pendidikan* (edisi VI ; Bandung: Alfabeta, 2008).
- Sugiono. *Metode Penelitian Administrasi* (Edisi XII; Bandung: Alfabeta, 2005).
- Tim Penyusun Kamus Pusat Pembinaan dan Pengembangan Bahasa, *Kamus Besar Bahasa Indonesia* (Cet.VII ; Jakarta: Balai Pustaka, 1994),
- Tiro, Muh. Arif. *Dasar-dasar statistik* (cet. II; Makassar: State University Of Makassar Press, 2000).
- Uno, Hamzah B. *Orientasi Baru Dalam Psikologi Pembelajaran* (Jakarta: PT. Bumi Aksara, 2006).
- Yamin, Martinis dan Bansu I. Ansari. *Taktik Mengembangkan Kemampuan individual lSiswa*, (Cek : II, Jakarta : Gaung Persada Press Jakarta, 2009). h.9