PENGARUH KOMPETENSI DAN INDEPENDENSI AUDITOR TERHADAP KUALITAS AUDIT PADA KANTOR AKUNTAN PUBLIK DI MAKASSAR

SKRIPSI

Diajukan untuk Memenuhi Salah Satu Syarat Meraih Gelar Sarjana Ekonomi Jurusan Akuntansi pada Fakultas Ekonomi dan Bisnis Islam UIN Alauddin Makassar

Oleh:

MASNI

NIM: 10900109039

FAKULTAS EKONOMI DAN BISNIS ISLAM
UNIVERSITAS ISLAM NEGERI (UIN) ALAUDDIN
MAKASSAR
2013

PERNYATAAN KEASLIAN SKRIPSI

Dengan penuh kesadaran, penyusun yang bertanda tangan di bawah ini, menyatakan bahwa skripsi ini benar adalah hasil karya penyusun sendiri. Jika di kemudian hari terbukti bahwa ia merupakan duplikasi, tiruan, plagiasi, atau dibuatkan oleh orang lain, sebagian dan seluruhnya, maka skripsi dan gelar yang diperoleh karenanya, batal demi hukum.

Makassar, September 2013

Penyusun,

M A S N I
NIM : 10900109039

PENGESAHAN SKRIPSI

Skripsi yang berjudul **"Pengaruh Kompetensi Dan Independensi Auditor Terhadap Kualitas Audit Pada Kantor Akuntan Publik Di Makassar",** yang disusun oleh **Masni,** NIM: **10900109039** mahasiswa Jurusan Akuntansi Fakultas Ekonomi dan Bisnis Islam UIN Alauddin Makassar, telah diuji dan dipertahankan dalam siding munaqasyah yang diselenggarakan hari Rabu, 11 September 2013 M bertepatan dengan 23 Syawal 1434 H, dinyatakan telah dapat menerima sebagai salah satu syarat untuk memperoleh Gelar Sarjana Ekonomi, Jurusan Akuntansi, dengan beberapa perbaika.

Makassar, 23 Syawal 1434 H
Rabu, 11 September 2013 M

DEWAN PENGUJI

Ketua Majelis	: Prof.Dr.H.Ambo Asse, M.Ag	(……..……)
Sekretaris	: DR.Muslimin.,M.Ag	(……..…..)
Pembimbing I	: Drs.H.M.Saleh Ridwan.,M.Ag	(……..…..…..)
Pembimbing II	: Andi Wawo. SE.,M.Si.Ak	(……..…..)
Munaqisy I	: Dr.Salmah Said.SE.M.Fin.Mgmt.M.Si	(……...)
Munaqisy II	: Dra. Hj.Hartini Thahir.,M.HI	

(……..……)

Disahkan Oleh:

Dekan Fakultas Ekonomi dan Bisnis Islam

Prof. Dr.H. Ambo Asse, M.Ag
Nip : 19581022 198703 1 002

KATA PENGANTAR

بِسْمِ اللهِ الرَّحْمٰنِ الرَّحِيْمِ

Assalamu' alaikumWr. Wb.

Dengan mengucapkan syukur Alhamdulillah penulis panjatkan hanya kepada Allah (SubhanahuWata'ala) yang telah memberikan kesehatan, kesabaran, kekuatan serta ilmu pengetahuan yang Kaulimpahkan. Atas perkenan-Mu jualah sehingga penulis dapat menyelesaikan skripsi ini dengan baik. Sholawatsertasalam "Allahumma Sholli AlaSayyidina Muhammad" juga penulis sampaikan kepada junjungan kita Nabi Muhammad SAW. Skripsi dengan judul **"PENGARUH KOMPOTENSI DAN INDEPENDENSI AUDITOR TERHADAP KUALITAS AUDIT PADA KANTOR AKUNTAN PUBLIK DI MAKASSAR"** penulis hadirkan sebagai salah satu prasyarat untuk menyelesaikan studi S1 dan memperoleh gelar Sarjana Ekonomi di Universitas Islam NegeriAlauddin Makassar.

Selama penyusunan skripsi ini, tidak dapat lepas dari bimbingan, dorongan dan bantuan baik material maupun spiritual dari berbagai pihak, oleh karena itu perkenankanlah penulis menghanturkan ucapan terimakasih dan penghargaan yang setinggi-tingginya kepada:

1. Kedua orang tuaku tercinta, Ayahanda Abdullah dan Ibunda Sinar yang telah melahirkan saya dan membimbing selama ini atas segalah doa dan pengorbanannya baik secara materi maupun moril sehingga penulis dapat menyelesaikan studi.

2. Prof. Dr. H. A. Qadir Gassing HT., M.S, selaku Rektor Universitas Islam Negeri (UIN) Alauddin Makassar.
3. Bapak Prof. Dr.H. Ambo Asse, M.Ag.Selaku Dekan Fakultas Ekonomi dan Bisnis Islam Universitas Islam Negeri (UIN) Alauddin Makassar.
4. Bapak Jamaluddin Majid, S.E., M.Si., selaku Ketua Jurusan Akuntansi Universitas Islam Negeri (UIN) Alauddin Makassar,serta Bapak Wahyuddin Abdullah, S.E., M.Si., Akt, selaku Sekretaris Jurusan Akuntansi.
5. Bapak Drs. H. M. Saleh Ridwan, M. Ag, sebagai dosen pembimbing I yang telah memberikan pengarahan, bimbingan, saran yang berguna selama proses penyelesaian skripsi ini.
6. Bapak A.Wawo S.E., Msc., Akt, Abdullah,. Selaku dosen pembimbing II yang juga telah memberikan pengarahan, bimbingan, saran yang berguna selama proses penyelesaian skripsi ini.
7. Segenap dosen Fakultas Ekonomi dan Bisnis Islam Universitas Islam Negeri (UIN) Alauddin Makassar yang telah memberikan bekal dan ilmu pengetahuan yang bermanfaat.
8. Bapak dan Ibu Akuntan Publik di Makassar, yang telah bersedia menjadi responden dan meluangkan waktu guna mengisi kuesioner yang disebarkan penulis.
9. Suamiku tercinta, kakanda Faisal Wage, dan calon anakku tersayang selalu memberikan motivasi dan semangat akan teselesaikannya skripsi ini.

10. Untuk teman-teman seperjuanganku angkatan 09 yang tidak sempat disebutkan namanya satu-persatu sampai kapanpun kalian adalah sahabatku yang senantiasa dalam perjuangan suka dan duka.
11. Teman-teman KKN Angkatan 48, Posko Desa Tombolo, Kec.Gantarangkeke Kab. Bantaeng, Raty, Ilo , Acwin, Mala dan Sigit Pamungkas terimah kasih atas dukungan dan inspirasinya teman-teman.
12. Kepada semua pihak yang tidak dapat disebutkan satu-persatu yang turut memberikan bantuan dan pengertian secara tulus kepada penulis dalam penyelesaian skripsi.

Wassalamu' alaikumWr. Wb

Makassar, September 2013

Penyusun,

M A S N I
NIM. 10900109039

DAFTAR ISI

HALAMAN JUDUL ..... **i**

PERNYATAAN KEASLIAN ..... **ii**

PERSETUJUAN PEMBIMBING ..... **iii**

PENGESAHAN SKRIPSI ..... **iv**

KATA PENGANTAR ..... **v**

DAFTAR ISI ..... **viii**

DAFTAR TABEL ..... **x**

DAFTAR GAMBAR ..... **xi**

ABSTRAK ..... **xii**

BAB I : PENDAHULUAN

A. LatarBelakang 1
B. RumusanMasalah 3
C. Tujuan Penelitian 3
D. ManfaatPenelitian 3
E. Sistematika Penulisan 5

BAB II : TINJAUAN PUSTAKA

A. Landasan Teori 6
B. Pengembangan Hipotesis 16
C. Kerangka Teoretis 18

BAB III : METODE PENELITIAN

A. Jenis Penelitian 19
B. Lokasi dan Waktu 19
C. Populasi dan Sampel 19
D. Jenis dan Sumber Data 20
E. Teknik Pengumpulan Data 21
F. Teknik Analisis Data 23
G. Pengujian Asumsi Klasik 25
H. Variable Penelitian dan Defenisi Operasional Variabel .. 28

BAB IV : HASIL PENELITIAN DAN PEMBAHASAN

A. Gambaran UmumObjek Penelitian..... 31
B. Karakteristik Objek Penelitian..... 34
C. Hasil Uji Deskriptif..... 34
D. Hasil Uji Kualiatas Data 36
E. Hasil Uji Asumsi Kalasik 39
F. Hasil Uji Regresi Berganda 42
G. Hasil Uji Hipotesis..... 49
H. Pembahasan 45
I. Keterbatasan 47

BAB V : PENUTUP

A. Kesimpulan..... 48
B. Saran 49

DAFTAR PUSTAKA..... 50
LAMPIRAN

DAFTAR TABEL

Tabel 3.1 : Nama Kantor Akuntan Publik dan Jumlah Auditor 19

Tabel 3.2 : Nilai Jawaban 22

Tabel 3.3 : Nomor dari Setiap Jenis Pertanyaan 22

Tabel 4.1 : Nama Kantor Akuntan Publik dan Jumlah Auditor 34

Tabel 4.2 : Nama KAP yang telah Memberikan Kuesioner 35

Tabel 4.3 : Statistik Deskriptif 35

Tabel 4.4 : Uji Validitas Kompetensi 36

Tabel 4.5 :Uji Validitas Independensi 37

Tabel 4.6 : Uji Validitas Kualitas Audit 38

Tabel 4.7 : Hasil Uji Reliabilitas 39

Tabel 4.8 :Pengujian Normalitas 40

Tabel 4.9 : Pengujian Multikolinearitas dengan Heterokedastisitas 41

Tabel 4.10 : Hasil Uji Regresi 42

Tabel 4.11 : Hasil Pengujian Koefisien Determinasi 44

DAFTAR GAMBAR

Gambar 2.1 :RerangkaPikir..... 20
Gambar 4.2 :Garafik Histogram..... 40
Gambar 4.3 :*Normal P-P Plot*..... 43
Gambar 4.4 :*Scatterplot* 45

ABSTRAK

Nama : MASNI
Nim : 10900109039
Judul : PENGARUH KOMPETENSI DAN INDEPENDENSI AUDITOR TERHADAP KUALITAS AUDIT PADA KANTOR AKUNTAN PUBLIK DI MAKASSAR.

Penelitian ini bertujuan untuk mengetahui pengaruh Kompetensi dan Independnsi Auditor terhadap Kualitas Audit pada Kantor Akuntan Publik di Makassar. Elemen-elemen yang diuji dalam penelitian ini adalah Kompetensi dan Independensi sebagai variabel independen sedangkan Kualitas Audit sebagai variabel dependen. Sampel penelitian ini terdiri dari 4 Kantor Akuntan Publik (KAP) yang ada di Makassar yang bersedia dan telah mengisi kuesioner pada penelitian ini.

Data yang digunakan dalam penelitian ini adalah data primer dan pemilihan sampel dengan menggunakan metode purposive sampling serta pendekatan yang dilakukan adalah pendekatan kuantitatif. Alat analisis yang digunakan adalah analisis regresi berganda pada tingkat signifikansi 5% denganprogram SPSS version 16.00 for windows.

Pada penelitian ini hasil pengujian hipotesis menunjukkan bahwa hipotesis 1 (tidak terdapat pengaruh signifikan terhadap kualitas Audit), sedangkan hipotesis 2 (terdapat pengaruh antara Independensi terhadap Kualitas Audit).

Kata Kunci : Kompetensi, Independensi, dan Kualitas Audit

BAB 1

PENDAHULUAN

A. Latar belakang

Laporan keuangan menyediakan berbagai informasi yang diperlukan sebagai sarana pengambilan keputusan baik oleh pihak internal maupun pihak eksternal perusahaan. Menurut FASB, dua karakteristik terpenting yang harus ada dalam laporan keuangan adalah relevan (*relevance*) dan dapat diandalkan (*reliable*). Kedua karakteristik tersebut sangatlah sulit untuk diukur, sehingga para pemakai informasi membutuhkan jasa pihak ketiga yaitu auditor independen untuk memberi jaminan bahwa laporan keuangan tersebut relevan dan dapat diandalkan, sehingga dapat meningkatkan kepercayaan semua pihak berkepentingan dengan perusahaan tersebut. Dengan demikian perusahaan akan semakin mendapatkan kemudahan-kemudahan dalam menjalankan operasi perusahaannya. James A. Hall dalam bukunya yang berjudul *"Accounting Information System"* menyatakan bahwa:

> Suatu pengendalian intern bisa dikatakan efektif apabila ketiga tujuan perusahaan dapat dicapai, yaitu menjaga aktiva perusahaan, memastikan akurasi dan keandalan catatan serta informasi akuntansi dan mendorong efisiensi dalam operasional perusahaan.[1]

Kusharyanti menyatakan bahwa untuk melakukan tugas pengauditan, auditor memerlukan pengetahuan mengenai bidang auditing dan akuntansi serta memahami industri klien.[2] Oleh karena itu, dalam melaksanakan audit, auditor harus bertindak sebagai seorang ahli dalam bidang akuntansi. Pencapaian keahlian dimulai dengan pendidikan formal, yang selanjutnya melalui pengalaman dan

---

[1]James A. Hall, *Accounting Information System*, (Jakarta: Salemba Empat, 2007), h. 181.

[2] Kusharyanti, "Temuan Penelitian Mengenai Kualitas Audit dan Kemungkinan Topik Penelitian di Masa Datang", *Jurnal Akuntansi dan Manajemen* (2005), h. 25.

praktek audit. Selain itu auditor harus menjalani pelatihan teknis yang mencakup aspek teknis maupun pendidikan umum.

Namun, di era persaingan yang sangat ketat seperti sekarang ini, perusahaan dan profesi auditor sama-sama dihadapkan pada tantangan-tantangan yang berat. Mereka sama-sama harus mempertahankan eksistensinya di peta persaingan dengan perusahaan kompetitor atau rekan seprofesinya. Perusahaan menginginkan *unqualified opinion* sebagai hasil dari laporan audit, agar *performancenya* terlihat bagus di mata public, Sehingga dapat menjalankan operasinya dengan lancar.

Menurut Chow dan Rice dalam Kawijaya dan Juniarti, manajemen perusahaan berusaha menghindari opini wajar dengan pengecualiankarena bisa mempengaruhi harga pasar saham perusahaan dan konpensasi yang diperoleh manajer [3]. Namun Antel dan Nalebuff dalam Ng dan Tan laporan keuangan yang diaudit adalah hasil proses negoisasi antara auditor dengan klien.[4] Disinilah auditor berada dalam dilematis, di satu sisi auditor harus bersikap independen dalam memberikan opini mengenai kewajaran laporan keuangan yang berkaitan dengan kepentingan banyak pihak, Namun di sisi lain juga harus bisa memenuhi tuntutan yang diinginkan oleh klien yang membayar *fee* atas jasanya agar kliennya puas dengan pekerjaannya dan tetap menggunakan jasa di waktu yang akan datang. Posisi yang unik seperti itulah yang menempatkan auditor pada situasi yang dilematis sehingga dapat di pengaruhi kualitas auditnya.

Mautz dan Sharaf telah menyatakan bahwa terdapat beberapa ciri yang ada pada praktisi akuntansi yang dapat mengurangi independensi auditor,

---

[3] Elisha Muliani Singgi dan Icuk Rangga Bawono''Pengaruh Independensi, Pengalaman, Due Professional Care dan Akuntabilitas terhadap Kualitas Audit (2010). H. 2

[4] Elisha Muliani Singgi dan Icuk Rangga Bawono, loc. Cit

terutama mengurangi independensi yang kelihatan.[5] Diataranya ialah ketergantungan keuangan auditor terhadap kliennya dan wujudnya hubungan pribadi di antara auditor dan manajer. Selain itu Mautz dan Sharf dalam Copley & Doucet mengamati terdapatnya potensi dari hubungan yang lama antara auditor dan manajer yang akan mempengaruhi prestasi auditor[6]. Hal yang sama yang diungkapkan juga dalam laporan Metcalf dalam Copley dan Doucet yang menganjurkan pertukaran auditor sebagai usaha untuk mengurangi pengaruh dari berkurangnya independensi auditor.[7] Dinyatakan bahwa hubungan yang lama antara uditor dan klien akan menyebabkan sulit bagi auditor untuk benar-benar bebas. Salah satu alternatife yang digalakkan ialah menukar auditor setelah beberapa tahun.

Atas dasar latar belakang di atas, maka peneliti tertarik untuk melekukan penelitian dengan mengangkat judul "**Pengaruh Kompetnsi dan Independensi Auditor terhadap Kualitas Audit"**

B. Rumusan Masalah

Berdasarkan latar belakang yang ada, maka rumusan masalah dalam penelitian ini adalah

1. Apakah Kompetensi auditor berpengaruh terhadap kualitas audit?
2. Apakah auditor Independensi berpengaruh terhadap kualitas audit ?

C. Tujuan dan Manfaat Penelitian

---

[5] Inten Meutia''Pengaruh Independesi Auditor Terhadap Manajenen Laba intuk KAP 5 dan Non Big 5 (2004). h. 337

[6] Ibid Hlm. 338 (berarti dikutip dari artikel diatas)

[7] Inten Mutia, Loc,cit.

Berdasarkan rumusan masalah diatas, maka dikemukakan tujuan penelitian adalah peneliti ingin mengetahui pengaruh independensi terhadap kualitas audit dan pengaruh kompetensi auditor terhadap kualitas audit.

Adapun Manfaat penelitian, yaitu:

1. Manfaat teoritis
   a. Melalui penelitian ini, peneliti mencoba memberikan bukti impiris tentang pengaruh independensi dan masa penugasan auditor terhadap kualitas audit.
   b. Penelitian ini diharapkan dapat menjadi referensi dan memberikan sumbangan konseptual bagi peneliti sejenis maupun civitas akademika lainnya dalam rangka mengembangkan ilmu pengetahuan untuk perkembangan dan kemajuan dunia pendidikan.
2. Manfaat praktisi
   a. Dapat digunakan sebagai masukan bagi pimpinan Kantor Akuntaan publik dalam rangka menjaga dan meningkatakan kualitas kerjanya.
   b. Sebagai bahan evaluasi bagi para auditor sehingga dapat meningkatkan kualitas auditnya.

D. Sistematika Penulisan

BAB I PENDAHULUAN

Bab ini berisi latar belakang masalah penelitian, perumusan masalah, tujuan dan manfaat penelitian serta sistematika penulisan.

BAB II TINJAUAN PUSTAKA DAN PENGEMBANGAN HIPOTESIS

Bab ini akan mengurai tentang telaah pustaka yang mendasari pembahasan secara mendetail, penelitian terdahulu, kerangka pemikiran serta hipotesis.

BAB III METODE PENELITIAN

Bab ini berisi variabel-variabel yang digunakan dalam penelitian, jenis dan sumber data, populasi dan sampel, definisi operasional, metode pengumpulan data serta metode analisis data.

BAB IV ANALISIS DAN HASIL PEMBAHASAN

Bab ini mengurai pokok permasalahan yang terdiri dari analisis data serta pembahasan.

BAB V PENUTUP

Bab ini berisi kesimpulan dan saran yang dapat dijadikan bahan evaluasi bagi para auditor untuk meningkatkan kualitas auditnya.

BAB II

TINJAUAN PUSTAKA

A. Landasan Teori

1. Independensi

Independensi auditor merupakan suatu ha1 penting yang sudah sejak lama menjadi pembicaraan baik di kalangan praktisi, pembuat kebijakan ataupun para akademisi. Hal ini dikarenakan pendapat yang diberikan oleh auditor berkaitan dengan kepentingan banyak pihak.

Namun demikian pendapat yang diberikan oleh auditor terhadap laporan keuangan suatu perusahaan tidak akan mempunyai nilai apabila auditor tersebut dianggap tidak memiliki independensi oleh para pengguna laporan keuangan.

Allah berfirman dalam Q.S. Al Anfal Ayat 27 :



Terjemahnya:

> Hai orang-orang yang beriman, janganlah kamu mengkhianati Allah dan Rasul (Muhammad) dan (juga) janganlah kamu mengkhianati amanat-amanat yang dipercayakan kepadamu, sedang kamu Mengetahui.[1]

Maksud dari surah di atas adalah independensi seorang auditor harus betul-betul dijaga, dalam artian harus menjunjung tinggi nilai-nilai kejujuran karena kejujuran seorang auditor meenjadi pertaruhan nama baik seorang auditor dan kantor akuntan publik tempat auditor tersebut bekerja. Dalam hal ini semakin jujur auditor tersebut, maka tingkat kepercayaan terhadap auditor semakin tinggi.

---

[1] Departemen Agama RI., *Al-Qur'an dan Terjemahannya* (Bandung, CV Penerbit Diponegaro: 2008), h. 264.

Berkaitan dengan independensi, AICPA memberikan prinsip-prinsip berikut sebagai :

1. Auditor dan perusahaan tidak boleh tergantung dalam hal keuangan terhadap klien.
2. Auditor dan perusahaan seharusnya tidak terlibat dalam konflik kepentingan yang akan mengganggu objektifitas mereka berkenaan dengan cara-cara yang mempengaruhi laporan keuangan.
3. Auditor dan perusahaan seharusnya tidak memiliki hunbungan dengan klien yang akan mengganggu objektifitas auditor[2].

Selain definisi yang diberikan oleb AICPA, SEC (*Securities Exchange Committee*) sebagai badan yang juga berkepentingan terhadap auditor yang independen memberikan definisi lain berkaitan dengan independensi. SEC memberikan empat prinsip dalam menentukan auditor yang independen. Prinsip-prinsip ini menyatakan bahwa independensi dapat terganggu apabila auditor[3]

1. Memiliki konfli kepentingan dengan kliennya
2. Mengaudit pekerjaan mereka sendiri
3. Berfungsi baik sebagai manajer atanpun pekerja dari kliennya
4. Bertindak sebagai penasihat bagi kliennya.

---

[2] Inten Mutia, *Pengaruh Kompetensi Auditor Terhadap Manajemen Laba untuk KAP Big 5 dan Non Big 5*. Jurnal Riset Akuntansi Indonesia. 3, September 2004. h. 336.

[3] *Ibid*., h. 336.

Institute Akuntan Publik Indonesia (IAPI) sebagai pihak yang mempunyai kompetensi mengatur dan mengawasi aktivitas akuntan di Indonesia juga memberikan aturan berkaitan dengan independensi, kejujuran dan objektifitas akuntan dalam melaksanakan aktivitasnya. Dalam menjalankan tugasnya anggota kantor akuntan publik (KAP) harus selalu mempertahankan sikap mental independen di dalam memberikan jasa profesi sebagaimana diatur dalam Standard Profesional Akuntan Publik yang ditetapkan oleh IAPI. Sikap mental independen tersebut harus meliputi independen dalam kenyataan *(in facts)* maupun yang kelihatan *(in appeareance).*

Berkaitan dengan auditor yang independen, (Watt dan Zimmennan) menyatakan hahwa Kebolehan percayaan yang diberikan untuk verifkasi auditor terhadap laporan keuangan kliennya cenderung tergantung kepada kompetensi dan independensi.[4] Kompetensi bermakna kelayakan profesinnal individu yang memiliki kemampuan teknik untuk mengetahui wujudnya pelanggaran dalam suatu sistem akuntansi. Adapun independensi mensyaratkan auditor untuk mempunyai pandangan yang tidak bias dalam segala ha1 yang berhubungan dengan basil auditnya. Pandangan yang tidak bias ini diartikan oleh Watts dan Zimmerman sebagai kebebasan untuk melaporkan pelanggaran yang ditemukannya.[5]

Menurut Scott et a1[6] auditor yang independen seharusnya dapat menjadi pelindung terhadap praktek-praktek akuntansi yang memperdayakan, karena

---

[4] Inten Meutia, loc.,cit. h. 337
[5]Inten Meutia, Ibid. h. 337
[6] Inten Meutia, Loc.,cit. h. 337

auditor tidak hanya dianggap memiliki pengetahuan yang mendalam di bidang akuntansi tetapi juga dapat berhubungan dengan komite audit dan dewan direksi yang bertanggung jawab untuk memeriksa dengan teliti para pembuat keputusan di perusahaan.

Dari berbagai pendapat mengenai independensi di atas, terdapat satu kesepakatan bahwa independensi merupakan ha1 penting yang mesti dimiliki oleh auditor. Terdapat berbagai jenis independensi, tetapi dapat disimpulkan bahwa independensi yang dapat dinilai hanyalah independensi yang kelihatan. Dan penilaian terhadap independensi yang keliatan ini selalunya berkaitan dengan hubungan yang dapat dilihat serta diamati antara auditor dan kliennya.

2. **Kompetens**i

Standar umum pertama (SA seksi 210 dalam SPAP 2001) menyebutkan bahwa audit harus dilaksanakan oleh seorang atau lebih yang memiliki keahlian dan pelatihan teknis yang cukup sebagai auditor. Sedangkan standar umum ketiga (SA seksi 230 dalam SPAP, 2001) menyebutkan bahwa dalam pelaksanaan audit dan penyusunan laporannya,auditor wajib menggunakan kemahiran profesionalitasnya dengan cermat dan seksama (*due professional care).*

Lee dan Stone, mendefinisikan kompetensi sebagai keahlian yang cukup yang secara eksplisit dapat digunakan untuk melakukan audit secara objektif.[7]

Pendapat lain adalah dari Dreyfus dan Dreyfus, yaitu:

[7] Irawati Nur, Pengaruh Kompetensi dan Independensi terhadap Kualitas Audit pada Kantor Akuntan Publik di Makassar (2011). h. 28

> Mendefinisikan kompetensi sebagai keahlian seseorang yang berperan secara berkelanjutan yang mana pergerakannya melalui proses pembelajaran, dari " mengetahui sesuatu " ke " mengetahui bagaimana ". Seperti misalnya dari sekedar pengetahuan yang tergantung pada aturan tertentu kepada suatu pernyataan yang bersifat intuitif.[8]

Adapun Bedard dalam Sri Lastanti mengartikan keahlian atau kompetensi sebagai seseorang yang memiliki pengetahuan dan ketrampilan prosedural yang luas yang ditunjukkan dalam pengalaman audit.[9] Sementara itu dalam artikel yang sama, Shanteau mendefinisikan keahlian sebagai orang yang memiliki keterampilan dan kemampuan pada derajat yang tinggi.[10] Berdasarkan uraian di atas dapat ditarik kesimpulan bahwa kompetensi auditor adalah auditor yang dengan pengetahuan dan pengalaman yang cukup dan eksplisit dapat melakukan audit secara objektif, cermat dan seksama.

3. Lama Hubungan dengan klien

Kualitas audit dapat ditentukan antara lain oleh independensi auditor. Independensi ini berkaitan dengan masa penugasan audit. Masa penugasan audit adalah lama hubungan kerja antara auditor dengan kliennya dalam hal pemeriksaan laporan keuangan. Menurut Johnson etal dalam Al-Thuneibat :

> Masa perikatan audit dibagi menjadi tiga kategori. Kategori pertama adalah pendek, yaitu dua sampai tiga tahun. Kategori kedua adalah medium atau sedang yang panjang perikatannya empat sampai delapan tahun. Kategori ketiga adalah panjang, yaitu lebih dari delapan tahun.[11]

---

[8] Irawati Nur, loc.,Cit.h. 28

[9] Ibid., h. 29

[10] Irawati Nur, loc. Cit. h. 29

[11] Xari Permana Klaudia, Pengaruh Masa Perikatan dan Ukuran Kap terhadap Kualitas Audit. Tesis**(**Studi Empiris Pada Perusahaan *Go Public* Yang Terdaftar Di BEI Tahun 2010 Kecuali Perusahaan Jasa Dan Keuangan). h 30

Allah berfirman dalam Q.S. Al-Maidah/005: 8 :



Terjemahnya:

> Hai orang-orang yang beriman hendaklah kamu jadi orang-orang yang selalu menegakkan (kebenaran) Karena Allah, menjadi saksi dengan adil. dan janganlah sekali-kali kebencianmu terhadap sesuatu kaum, mendorong kamu untuk berlaku tidak adil. berlaku adillah, Karena adil itu lebih dekat kepada takwa. dan bertakwalah kepada Allah, Sesungguhnya Allah Maha mengetahui apa yang kamu kerjakan.[12]

Maksud dari surah di atas adalah orang yang berkecimpung di bidang audit harus betul-betul menguasai tentang ilmu atau pengetahuan yang berkaitan dengan pengauditan, dan hal yang paling penting dari surah di atas adalah seorang auditor harus menjunjung tinggi nilai-nilai kejujuran dan keadilan dalam menjalankan tugasnya sebagai auditor. Allah sangat menyukai orang-orang yang berlaku jujur dan tidak membeda-bedakan antara klien satu dengan klien lainnya dalam segala hal termasuk jujur dalam melakukan audit.

De Angelo dan AAA FSC sepakat bahwa kualitas audit dapat dilihat dari dua hal, yaitu kompetensi auditor dan independensi. Kedua indikator kualitas audit itu, ada argumen-argumen yang saling bertentangan.[13] Hal ini dikarenakan oleh faktor dalam pemilihan indikator yang selanjutnya akan mempengaruhi cara pikir. Terdapat dua kategori argumen dalam hubungan antara masa penugasan

---

[12] *Al-Qur'an dan Terjemahannya*, h. 159.

[13] Ibid., h. 31

audit dan kualitas audit. Kategori pertama adalah argumen yang memandang bahwa dengan makin lamanya masa penugasan audit, akan makin tinggi pula kualitas auditnya karena auditor dianggap lebih mengenal perusahaan klien dengan berjalannya waktu. Untuk selanjutnya, kategori ini disebut sebagai argumen hubungan positif.[14]

Kategori yang kedua adalah argumen yang memandang bahwa masa penugasan audit yang semakin panjang akan menurunkan kualitas audit. Hal ini dikarenakan adanya kekhawatiran penurunan independensi sebagai akibat dari semakin lama hubungan auditor dengan klien yang menimbulkan keakraban antara keduanya. Untuk selanjutnya, kategori ini disebut sebagai argumen hubungan negatif.

Argumen hubungan positif ini didukung oleh Geiger dan Raghunandan menemukan bahwa kegagalan audit sering terjadi pada periode awal auditor melaksanakan tugas auditnya.[15] Carcello dan Nagy` dalam Rossieta dan Wibowo juga menemukan bahwa kecurangan dalam laporan keuangan seringkali terjadi pada tahun-tahun awal pelaksanaan audit.[16] St Pierre dan Anderson dalam Rossieta dan Wibowo juga menemukan adanya banyak kesalahan audit yang dilakukan auditor pada masa awal penugasan audit.[17] Asumsinya, di awal masa penugasan audit, auditor masih beradaptasi dan belum familiar dengan kasus dan klien yang dihadapi. Selain itu, masih ada hal yang mendukung argumen

---

[14] Xari Permana Klaudia, loc. Cit .h. 31

[15] Xari Permana Klaudia, loc. Cit .h. 31
[16] Xari Permana Klaudia, loc. Cit . h. 31
[17] Xari Permana Klaudia, loc. Cit . h. 32

hubungan positif ini, yaitu adanya penambahan pengetahuantentang- klien seiring berjalannya waktu.

Wibowo melakukan penelitian terkait dengan kualitas audit berdasarkan teori permintaan dan penawaran kualitas jasa audit.[18] Argumen utamanya adalah permintaan dan penawaran kualitas jasa audit dapat terpenuhi dengan semakin panjangnya masa penugasan audit (*audit tenure*). Auditor dapat terus menggunakan teknologi dan pengetahuan audit yang telah diperoleh selama menjalankan audit pada periode sebelumnya dan memberikan jasa secara konsisten. Knapp dalam Al-Thuneibat menyatakan bahwa pengetahuan-tentang-klien yang spesifik adalah elemen vital yang dibuat, dan sesudah itu mempertinggi kurva pembelajaran bagi auditor baru.[19]

Kondisi paling ekstrem adalah timbulnya familiaritas berlebihan yang mendorong terjadinya kolusi antara auditor dengan klien.[20] Lebih lanjut, tingginya tingkat kepuasan, kurangnya inovasi, kurang kuatnya prosedur audit dan munculnya percaya diri berlebihan terhadap klien cenderung muncul ketika auditor mempunyai hubungan yang lama dengan klien. Dengan kata lain, semakin lama masa perikatan audit, akan semakin berkurang sikap kritis dan independensi auditor.

Dalam Pernyataan Standar Auditing (PSA), SA Seksi 220, mengenai independensi, dikatakan bahwa auditor diharuskan bersikap independen, artinya tidak mudah dipengaruhi, karena ia melaksanakan pekerjaannya untuk

---

[18] Xari Permana Klaudia, loc. Cit. h. 32
[19] Xari Permana Klaudia, loc. Cit . h.32
[20] Ibid., h. 33

kepentingan umum. Lebih lanjut lagi dikatakan bahwa untuk menjadi independen, auditor harus secara intelektual jujur. Untuk diakui pihak lain sebagai orang yang independen, ia harus bebas dari setiap kewajiban terhadap kliennya dan tidak mempunyai suatu kepentingan dengan kliennya, apakah itu manajemen perusahaan atau pemilik perusahaan

Terdapat beberapa ciri yang ada pada praktisi akuntansi yang dapat mengurangi independensi auditor, terutama mengurangi independensi yang kelihatan.[21] Antaranya ialah ketergantungan keuangan auditor terhadap kliennya dan wujudnya hubungan pribadi di antara auditor dan manajer. Selain itu terdapatnya potensi dari hubungan yang lama antara auditor dan manajer yang akan mempengaruhi prestasi auditor.[22]

Hal yang sama diungkapkan juga dalam laporan Copley dan Doucet yang menganjurkan pertukaran auditor sebagai usaha untuk mengurangi pengaruh dari berkuranguya independensi auditor.[23] Dinyatakan bahwa hubungan yang lama antara auditor dan klien akan menyebabkan sulit bagi auditor untuk benar benar bebas. Salah satu altenatif yang digalakkan ialah menukar auditor setelah beberapa tahun

Adanya pertukaran auditor menyatakan bahwa semakin lama suatu perusahaan audit mempertahankan hubungan dengan kliennya semakin berkurang

---

[21] Inten Meutia, loc. Cit h. 337
[22] Ibid., hlm. 338
[23] Inten Meutia, loc. Cit. h. 338

kemampuannya untuk dapat bertindak objektif . Kemungkinan tidak dapat mendeteksi kesalahan-kesalahan yang ada dalam laporan keuangan. Sebaliknya yang menolak adanya pertukaran auditor, menyatakan bahwa pertukaran auditor akan melibatkan biaya yang lebih tinggi sementara keuntungannya hanya sedikit kalaupun ada.

4. Kualitas audit

Audit merupakan suatu proses untuk mengurangi ketidak selarasan informasi yang terdapat antara manajer dan para pemegang saham dengan menggunakan pihak luar untuk memberikan pengesahan terhadap laporan keuangan. Para pengguna laporan keuangan terutama para pemegang saham akan mengambil keputusan berdasarkan pada laporan yang telah dibuat oleh auditor mengenai laporan keuangan suatu perusahaan. Hal ini berarti auditor mempunyai peranan penting dalam pengesahan laporan keuangan suatu perusahaan. Oleh karena itu kualitas audit merupakan hal penting yang harus diperhatikan oleh para auditor dalam proses pengauditan.

Menurut Goldman dan Barlev menyatakan bahwa laporan auditor mengandung kepentingan tiga kelompok yaitu:[24]

1. Manajer perusahaan yang diaudit
2. Pemegang saham perusahaan dan
3. Pihak ketiga atau pihak luar seperti calon investor, kreditor dan supplier.

[24] Ibid., h. 336

Masing-masing kepentingan ini merupakan sumber gangguan yang memberikan tekanan pada auditor untuk menghasilkan laporan yang mungkin tidak sesuai dengan standar profesi. Lebih lanjut ha1 ini akan menganggu kualitas audit.

Berkaitan dengan kualitas audit, DeAngelo mendefinisikan kualitas audit sebagai kemungkinan babwa auditor akan menemukan dan melaporkan pelanggaran dalam sistem akuntansi klien.[25] Temuan pelanggaran mengukur kualitas audit berkaitan dengan pengetahuan dan kemampuan auditor. Sedangkan pelaporan pelanggaran tergantung kepada dorongan auditor untuk mengungkapkan pelanggaran tersebut. Dorongan ini akan tergantung kepada independensi yang dimliki oleh auditor tersebut.

Kualitas audit bukanlah merupakan suatu yang dapat langsung diamati. Persepsi terhadap kualitas audit selalunya berkaitan dengan nama auditor. Dalam hal ini nama baik perusahaan merupakan gambaran yang paling penting. Baik secara teori ataupun empirik, kualitas auditor seringkali diukur dengan menggunakan ukuran kantor akuntan publik.

B. Pengembangan Hipotesis

Salah satu riset sebelumnya menurut, seorang akuntan publik yang independen adalah akuntan publik yang tidak mudah dipengaruhi, tidak memihak siapapun, dan berkewajiban untuk jujur tidak hanya kepada manajemen dan pemilik perusahaan, tetapi juga pihak lain pemakai laporan keuangan yang

[25] Inten Meutia, loc. Cit. h. 336

mempercayai hasil pekerjaanya.[26] Dari sebuah pendapat di atas dapat disimpulkan bahwa jika seorang auditor bersikap independen, maka ia akan memberi penilaian yang senyatanya terhadap laporan keuangan yang diperiksa, tanpa memiliki beban apapun terhadap pihak manapun. Maka penilaiannya akan mencerminkan kondisi yang sebenarnya dari sebuah perusahaan yang diperiksa.

H1. Independensi berpengaruh signifikan dan positif terhadap kualitas audit

Kompetensi sebagai keahlian yang cukup yang secara eksplisit dapat digunakan untuk melakukan audit secara objektif.[27] Pendapat lain mendefinisikan kompetensi sebagai keahlian seseorang yang berperan secara berkelanjutan yang mana pergerakannya melalui proses pembelajaran, dari "mengetahui sesuatu" ke "mengetahui bagaimana". Seperti misalnya dari sekedar pengetahuan yang tergantung pada aturan tertentu kepada suatu pernyataan yang bersifat intuitif.[28] Adapun Bedard dalam Sri Lastanti mengartikan keahlian atau kompetensi sebagai seseorang yang memiliki pengetahuan dan ketrampilan prosedural yang luas yang ditunjukkan dalam pengalaman audit. Sementara itu dalam artikel yang sama, (Shanteau) mendefinisikan keahlian sebagai orang yang memiliki keterampilan dan kemampuan pada derajat yang tinggi.[29] Berdasarkan uraian di atas dapat maka dapat ditarik suatu hipotesi bahwa

---

[26]Dj. Martins Mafdal, Skripsi (Studi Empiris Pada KAP di Wilayah Surabaya Pusat dan Surabaya Timur)(2011). h. 13

[27] Irawati Nur, loc. Cit. h. 28

[28] Irawati Nur, loc. Cit. h. 28

[29] Ibid., h. 29

H2. Kompetensi auditor berpengaruh signifikan dan positif terhadap kualitas audit

Gambar 2.1.

Rerangka Pikir

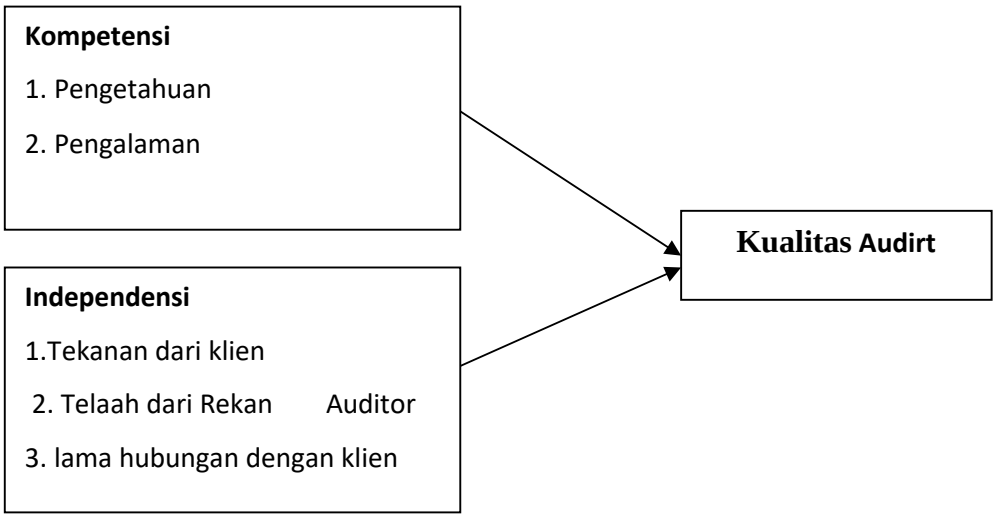

BAB III

METODE PENELITIAN

A. Jenis Penilitian

Adapun jenis penelitian dalam penelitian ini adalah jenis penelitian kantitatif yang melelui penyebaran kuesioner. Metode penyebaran kuesioner dipilih karena penelitian ini menekankan pada pengujian teori-teori melalui pengukuran variable-variabel penelitian dengan angka dan melekukan analisis data dengan prosedur statistic.[1]

B. Lokasi dan Waktu Penelitian

Lokasi Penelitian ini dilakukan pada Kantor Akuntan Publik (KAP) di Makassar. Penelitian ini berlangsung dari bulan Juni sampai dengan bulan Juli 2013.

C. Populasi dan Sampel

1. Populasi

Populasi adalah keseluruhan obyek penelitian. Populasi dalam penelitian ini meliputi seluruh staf auditor baik itu (partner, senior dan junior auditor) pada Kantor Akuntan Publik (KAP) di Makassar, yaitu:

Tabel 3.1 Nama Kantor Akuntan Publik dan Jumlah Auditor:

NO	Nama KAP	Jumlah Auditor
1	KAP Mansyur Sain & Rekan	7
2	KAP Drs. Rusman Thoeng, M. Com, BAP	10
3	KAP Drs. Thomas, Blasius, Widartoyo & Rekan (Cab)	12
4	KAP Usman & Rekan (Cab)	8

[1] Indriantoro Nur dan Supomo Bambang, *Penelitian Bisnis* (Yogyakarta, 1999), h. 12

5	KAP Drs. Daniel Hassa & Rekan	6
6	KAP Drs. Harly Weku	7
7	KAP Yakub Ratan	7
Jumlah	Auditor	57

Sumber : Data yang diolah 2013

2. Sampel

Sampel adalah sebagian atau wakil populasi yang akan diteliti. Sampel yang dipilih dari populasi dianggap mewakili keberadaan populasi. Adapun teknik pemgambilan sampel menggunakan *purposive sampling*, Hal ini dilakukan agar data yang diperoleh dengen tujuan penelitian dan relatife dapat dibandingkan dengan penelitian sebelumnya. Berdasarkan metode tersebut maka kriteria penentuan sampel yang digunakan dalam penelitian ini adalah sebagai berikut:

a. Responden tidak dibatasi oleh jabatan auditor pada KAP (partner, senior, atau junior auditor) sehingga semua auditor yang bekerja di KAP dapat diikutsertakan sebagai responden.
b. Responden dalam penelitian ini adalah auditor pada KAP di kota Makassar.

D. Jenis dan Sumber Data

1. Jenis Data

Adapun jenis data yang digunakan dalam penelitian ini adalah data kuantitatif yang berupa nilai atau skor atas jawaban yang diberikan oleh responden terhadap pertanyaan-pertanyaan yang ada dalam kuesioner.

2. Sumber Data

Sumber data yang digunakan dalam penelitian ini yaitu:

1. Data Primer

Data primer data yang diperoleh langsung dari sumber atau tempat dimana penelitian dilakukan secara langsung.[2] Data primer dalam penelitian ini diperoleh melalui kuesioner yang dibagikan kepada responden.

2. Data Sekunder

Data sekunder adalah sumber penelitian yang diperoleh secara tidak langsung melalui media perantara.[3] Sebagai suatu penelitian empiris maka data sekunder dalam penelitian ini diperoleh artikel, jurnal, dan penelitian-penelitian terdahulu.

E. Teknik Pengumpulan Data

Pengukuran variabel-variabel menggunakan pernyataan tertutup. Instrumen berjumlah 28 pertanyaan yang berhubungan variable independen yang diteliti serta diukur menggunakan skala tingkat dari 1 / 5. Responden diminta memberikan pendapat setiap butir pertanyan, mulai dari tidak setuju sampai dengan sangat setuju.

[2] Ibid., hlm. 146

[3] Ibid., hlm. 147

Tabel 3.2 menunjukkan nilai untuk stiap pilihan jawaban.

Tabel 3.2
Nilai jawaban

Jawaban	Nilai
Sangat tidak setuju (STS)	1
Tidak Setuju (TS)	2
Ragu-ragu (R)	3
Setuju (S)	4
Sangat setuju (SS)	5

Sumber : Data yang diolah 2013

Nilai jawaban ini berlaku juga untuk butir pertanyaan yang sifatnya yang negatif, hanya saja jawaban responden dibalik. Jika responden menjawab pertanyaan dengan nilai 5, maka jawaban tersebut diubah menjadi nilai 1, nilai 4 diubah menjadi nilai 2, tetapi 3 tetap.

Bentuk pernyataan terbagi atas pernyataan positif dan negatif. Tabel berikut ini menyajikan nomor dari setiap jenis pernyataan yang terdapat dalam instrument penelitian.

Tabel 3.3
Nomor dari Setiap Jenis Pertanyaan

Variabel Penelitian	Sub variable penelitian	Jenis pertanyaan	Nomor pertanyann
Kompetensi	1.pengetahuan	Positf	1,3,4,6
		Negetif	2,5
	2. pengalaman	Positf	7,8,10
		Negetif	9

Independensi	3.Tekanan dari klien	Positf	12,
		Negetif	11,13,14,15,16
	4. Telaah dari rekan auditor	Positf	19
		Negetif	17,18
	5.Lama hubungan dengan klien	Positf	20,21
		Negetif	22
Kualitas audit		Positf	23,24,25,26,27
		Negetif	28

Sumber : Data yang diolah 2013

F. Teknis Analisis Data

1. Model Analisis Data

Model analisis data yang digunakan pada penelitian ini adalah analisis regresi linier berganda (*Multiple Linear Regression Analysis*). Purbayu mengemukakan bahwa korelasi berganda adalah hubungan dari beberapa variable independen dengan satu variabel dependen.[4] Jika suatu variabel dependenm bergantung pada lebih dari satu variabel independen, hubungan kedua variable tersebut disebut analisis regresi berganda.[5]

Persamaan regresi linier berganda adalah sebagai berikut:

$Y = \alpha + \beta 1X1 + \beta 2X2 + e$

Keterangan : Y : Kualitas Audit.

[4]Purbayu, *Analisis Statistik dengan microsoft exscel dan SPSS,Anndi:* 2005. Yogyakarta, h.44

[5]Wahid Sulaiman, *Analisis Regresi Menggunakan SPSS, 2004. Andi: Yogyakarta,* h.35

X1 : Independensi Auditor .

X2 : Kompetensi Auditor.

α : Konstanta.

β : Koefisien Regresi.

e : Error.

2. Teknik Analisis Data

a. Uji Kualitas Data

Komitmen pengukuran dan pengujian suatu kuesioneratau hipotesis sangat bergantung pada kualitas data yang dipakai dalam pengujian tersebut. Data penelitian tidak akan berguna jika instrumen yang digunakan untuk mengumpulkan data penelitian tidak memiliki *reability* (tingkat keandalan) dan *validity* (tingkat kebenaran/keabsahan yang tinggi). Pengujian pengukuran tersebut masing-masing menunjukkan konsistensi dan akurasi data yang dikumpulkan. Pengujian validitas dan reabilitas kuesioner dalam penelitian ini menggunakan program SPSS (*Statistical Product and Service Solution*).

b. Uji Validitas

Ghozali menyatakan kuesioner yang digunakan dalam penelitian harus diuji validitas dan reliabilitasnya terlebih dahulu[6]. Uji validitas dimaksudkan untuk mengukur sejauh mana ketepatan alat ukur penelitian tentang isu yang diukur. Semua item yang mencapai koefisien korelasi minimal 0,30 daya pmbedannya

[6]Imam Ghozali, *Aplikasi Analisis Multivariat dengan Program SPSS, BP Undip*, 2005, h. 90.

dianggap memuaskan[7]. Jadi item yang memiliki nilai koefisien korelasi di bawa 0,30 dianggap tidak valid.

a. Uji Reliabilitas

Uji realibilitas dimaksudkan untuk menguji konsistensi kuesioner jika digunakan dari waktu ke waktu. Reliabilitas dalam penelitian ini diuji dengan menggunakan koefisien *Cronbach's Alpha*. Jika nilai koefisien Alpha lebih besar dari 0,60, maka disimpulkan bahwa instrumen penelitian tersebut reliabel.[8]

G. Pengujian Asumsi Klasik

Uji asumsi klasik dilakukan untuk menghindari kemungkinan terjadinya penyimpangan dalam analisis, maka perlu adanya pengujian terhadap beberapa asumsi:

a. Uji Normalitas

Uji normalitas dilakukan untuk mengetahui apakah dalam model regresi, variabel dependen dan variabel independen keduanya mempunyai distribusi normal atau tidak. Uji normalitas dalam penelitian ini dilakukan melalui metode grafik dan statistik. Metode grafik yang digunakan dalam penelitian ini adalah dengan melihat *normal probability plot.*

> Ghozali menyatakan bahwa:
>
> *Normal probability plot* adalah membandingkan distribusi kumulatif data yang sesungguhnya dengan distribusi kumulatif dari distribusi normal. Dasar pengambilan keputusan melalui analisis ini, jika data menyebar disekitar garis diagonal sebagai representasi pada distribusi normal, berarti model regresi memenuhi asumsi normalitas.[9]

---

[7]Aswar dalam Duwi Priatno, *Cara kilat belejar analisis data data dengan SPSS 20*, Yogyakarta 2012, h. 184.

[8]*Ibid.*

[9]*Ibid.*

Selain menggunakan grafik *p-plot*, pengujian normalitas data juga dilakukan dengan cara kurva histogram.

b. Uji Multikolinearitas

Uji multikolineatitas bertujuan untuk menguji apakah dalam modal regresi ditemukan adanya korelasi antar variabel bebas. Model regresi yang baik seharusnya tidak terjadi korelasi antara variabel bebas. Untuk mendeteksi ada tidaknya multikolinearitas didalam regresi dapat dilihat dari nilai *tolerance* dan nilai *Variance Inflating Factor* (VIF). Kedua ukuran ini menunjukkan setiap variabel bebas manakah yang dijelaskan oleh variabel bebas lainnya. *Tolerance* mengukur variabilitas bebas yang tidak dapat dijelaskan oleh variabel bebas lainnya.

Ghozali menyatakan:

> Uji multikolinearitas dapat dilakukan dengan 2 cara yaitu dengan melihat VIF (*Variance Inflasing Factor)* dan nilai tolerance. Jika VIF > 10 dan nilai tolerance < 0,10 maka tidak terjadi gejala multikolinearitas.[10]

c. Uji Heteroskedastisitas

Uji heteroskedastisitas bertujuan untuk menguji apakah nilai dalam model regresi terjadi ketidaksamaan varians residual satu pengamatan ke pengamatan yang lain.

Imam Ghozali mengemukakan bahwa:

> Pengujian ada atau tidak adanya heteroskedastisitas dalam penelitin adalah dengan cara melihat grafik plot nilai prediksi variabel dependen (ZPRED) dengan residunya (SRESID). [11]

[10]Imam Ghozali, *op. cit.*, h. 95.
[11]*Ibid.*

Dasar analisis:

(1) Jika ada pola tertentu, seperti titik-titik yang membentuk pola tertentu yang teratur (bergelombang, melebar, kemudian menyempit) maka terjadi heteroskedasitas.

(2) Jika tidak ada pola yang jelas serta titik-titik menyebar diatas dan dibawah angka 0 pada sumbu Y maka terjadi homoskedastisitas.

d. Uji Parsial (Uji t)

Uji t digunakan untuk mengetahui pengaruh masing-masing variabel bebas terhadap variabel terikat. Uji t dilakukan dengan membandingkan antara t_{hitung} dengan t_{tabel} dengan tingkat signifikansi 5%. Kriteria pengujian yang digunakan adalah:[12]

Jika $t_{hitung} > t_{tabel}$ (n-k-1) maka Ho ditolak

Jika $t_{hitung} < t_{tabel}$ (n-k-1) maka Ho diterima

Dimana n adalah jumlah responden dan k adalah jumlah variabel.

Uji t dapat pula dilihat dari besarnya *probabilitas value(p value)* dibandingkan dengan 0,05(taraf signifikansi α = 5%). Adapun kriteria pengujian yang digunakan adalah:

Jika *p value* < 0,05 maka H_0 ditolak

Jika *p value* > 0,05 maka H_0 diterima

Untuk mengetahui seberapa besar prosentase sumbangan dari variabel independen X1,X2 secara parsial terhadap kualitas audit sebagai variabel dependen dapat dilihat dari besarnya koefisien determinasi (r2).

[12]*Ibid.*

Dimana r2 menjelaskan seberapa besar variabel independen yang digunakan dalam penelitian ini mampu menjelaskan variabel dependen.

H. Variabel Penelitian dan Definisi Operasional Vriabel

a. Variabel Independen

Penelitian ini menggunakan tiga variabel independen yaitu:

a. Kompetensi auditor adalah auditor yang dengan pengetahuan dan pengalamannya yang cukup dan eksplisit dapat melakukan audit secara objektif, cermat dan seksama. Pengalaman yaitu dimana audit menuntut keahlian dan profesinalisme yang tinggi. Keahlian tersebut tidak hanya dipengaruhi oleh pendidikan formal tetapi juga dipengaruhi oleh beberapa faktor diantaranya pengalaman. Indikator yang digunakan untuk mengukur pengalaman adalah sebagai berikut: Lama melakukan audit, jumlah klien yang sudah diaudit dan jenis perusahaan yang pernah diaudit. Instrumen yang digunakan untuk mengukur pengalaman terdiri dari 6 item pernyataan. Masing-masing item diukur dengan menggunakan skala *Likert* 5 poin. Sedangkan pengetahuan diukur dari seberapa tinggi pendidikan seorang auditor karena dengan demikian auditor akan mempunyai banyak pandangan mengenai bidang yang digeluti. Indikator yang digunakan untuk mengukur pengetahuan auditor adalah: pengetahuan prinsip Akuntansi dan Standar Profesional Akuntan Publik, jenis industri klien, pendidikan formal yang sudah ditempuh, keahlian khusus yang dimiliki auditor, dan

pengetahuan yang diperoleh dari kursus dan pelatihan. Instrumen yang digunakan untuk mengukur pengetahuan terdiri dari 5 item pernyataan. Masing-masing item diukur dengan menggunakan skala *Likert* 5 poin.

2. Independensi adalah sikap yang diharapkan dari seorang akuntan publik untuk tidak mempunyai kepentingan pribadi dalam melaksanakan tugasnya, yang bertentangan dengan prinsip integritas dan objektivitas. tekanan dari klien dimana auditor sering mengalami konflik kepentingan dengan manajemen perusahaan. Indikator yang digunakan adalah: Pemberian sanksi dan ancaman pergantian auditor dari klien. Instrumen yang digunakan terdiri dari 4 item pernyataan. Masing-masing item pernyataan tersebut diukur dengan menggunakan skala *Likert* 5 poin.

3. Lama hubungan dengan klien adalah digunakan untuk mengukur jangka waktu auditor dalam mengaudit suatu laporan keuangan suatu klien. Lama hubungan dengan klien merupakan pembatasan auditor terhadap klien agar tidak terlalu dekat dengan klien sehingga dapat mencegah terjadinya skandal akuntansi. Untuk mengetahui hubungan auditor dengan klien digunakan indikator: sikap independen dalam melakukan audit, dan hubungan baik dengan klien. Instrumen yang digunakan untuk mengukur lama hubungan dengan klien terdiri dari 3 item pernyataan. Masing-masing item diukur dengan menggunakan skala *Likert* 5 poin.

Keterangan :

X1 : Kompetensi Auditor

X2 : Independensi Auditor

b.Variabel Dependen

Sedangkan variabel depandennya yaitu kualitas audit adalah segala kemungkinan (*probability*) dimana auditor pada saat mengaudit laporan keuangan klien dapat menemukan pelanggaran yang terjadi dalam sistem akuntansi klien dan melaporkannya dalam laporan keuangan auditan, dimana dalam melaksanakan tugasnya tersebut auditor berpedoman pada standar auditing dan kode etik akuntan publik yang relevan. Indikator yang digunakan untuk mengukur kualitas audit pada auditor KAP di Makassar adalah: melaporkan semua kesalahan klien, pemahaman terhadap sistem informasi akuntansi klien, komitmen yang kuat dalam menyelesaikan audit, berpedoman pada prinsip auditing dan prinsip akuntansi dalam melakukan pekerjaan lapangan, tidak mudah percaya dengan pernyataan klien, dan sikap hati-hati dalam mengambil keputusan. Instrumen yang digunakan terdiri dari 6 item pernyataan. Masing-masing item pernyataan tersebut diukur dengan menggunakan skala *Likert* 5 poin.

BAB IV

HASIL DAN PEMBAHASAN

A. Gambaran Objek Penelitian

Objek penelitian yang digunakan dalam penelitian ini adalah Kantor Akuntan Publik (KAP) yaitu suatu badan usaha yang telah mendapatkan ijin dari menteri keuangan atau pejabat lain yang berwenang sebagai wadah bagi akuntan publik dalam memberikan jasanya. Sedangkan akuntan publik atau independen akuntan yang telah memperoleh ijin dari menteri keuangan atau pejabat yang berwenang untuk memberikan jasanya.

Kantor Akuntan Publik dalam pekerjaannya memberikan beberapa jasa yang disebut dengan jasa audit. Penjelasan dari jasa-jasa tersebut yaitu:

1. Jasa Audit Laporan Keuangan

   Dalam kepastiannya sebagai auditor independen, kantor akuntan publik melekukan audit umum atas laporan keuangan untuk memeberikan pernyataan pendapat mengenai kewajaran laporan keuangan.

2. Jasa Audit Khusus

   Audit khusus dapat merupakan audit atas pos laporan tertentu yang dilakukan dengan mengguanakan proseduryang dipastikan bersama, audit atas laporan keuangan yang disusun berdasarkan

basis yang komprehensif dan audit atas informasi keuangan untuk informasi tertentu.

3. Jasa Atestasi

   Jasa yang berkaitan dengan penerbitan laporan yang memuat suatu kesimpulan tentang keadaan asersi (pernyataan) tertulis menjadi tanggung jawab pihak lain, dilaksanakan mulai pemeriksaan, review dan prosedur yang disepakati bersama.

4. Jasa Review Laporan Keuangan

   Jasa yang memberikan keyakinan terbatas bahwa tidak terdapat modifikasi material yang harus dilaksanakan agar laporan keuangan tersebut sesuai dengan prinsip akuntansi yang berlaku umum atas basis akuntansi komprehensif lainnya.

5. Jasa Kompilasi Laporan Keuangan

   Jasa untuk menyusun laporan keuangan berdasarkan catatan data keuangan serta informasi lainnya yang diberikan manajemen suatu entitas tertentu.

6. Jasa Konsultasi

   Jasa ini meliputi berbagai bentuk dan bidang sesuai dengan kompetensi akuntan public. Misalnya jasa konsultasi umum kepada pihak manajemen, perencanaan system dan implementasi system akuntansi, penyelenggaraan pendidikan dan pelatihan, pelaksanaan seleksi dan rekrutmen pegawai sampai memberikan jasa konsultasi lannya.

7. Jasa Perpajakan

Jasa yang diberikan meliputi jasa konsultasi umum perpajakan, perencanaan pajak, review jenis pajak, pengisian SPT dan penyelesaian masalah perpajakan.

Struktur keorganisasian dalam KAP sebagai berikut:

1. Rekan atau partner, yaitu rekan pimpinan dan rekan yang menduduki jabatan tertinggi dalam KAP. Tugasnya bertanggung jawab secara keseluruhan terhadap pekerjaan yang ditangani oleh KAP.
2. Manajer, yaitu pengawas pemeriksa, koordinator dari auditor senior. Tugasnya mereview kertas kerja, laporan audit dan manajemen letter.
3. Auditor senior atau koordinator auditor yunior, yaitu akuntan perencana dan bertanggung jawab terhadap pelaksanaan pemeriksaan. Tugasnya mengarahkan dan mereview pekerjaan akuntan yunior.
4. Auditor yunior atau asisten auditor (staf auditor), yaitu pelaksana prosedur pemeriksaan secara rinci sesuai dengan pengarahan dari akuntan senior. Tugasnya adalah membuat kertas kerja.

Penelitian ini dilakukan terhadap akuntan publik dengan jumlah responden sebanyak 31 responden. Hal yang diungkap adalah faktor-faktor kompetensi yang meliputi pengetahuan dan pengalaman faktor-faktor independensi yang meliputi tekanan dari klien dan telaah rekan auditor, faktor-faktor masa penugasan meliputi lama hubungan dengan klien, serta kualitas audit. Data

diambil menggunakan instrument berupa angket yang teruji validitas dan reabilitasnya.

B. Karakteristik Objek Penelitian

Jumlah responden yang dapat menjadi subjek penelitian berkaitan dengan partisipasinya dalam penelitian ini yaitu adalah sebanyak 7 Kantor Akuntan Publik (KAP) di Makassar dengan 57 populasi jumlah auditor. Adapun rincian hasil kuesioner dapat dilihat pada Table 4.1

Tabel 4.1
Populasi

NO	Nama KAP	Jumlah Auditor
1	KAP Mansyur Sain & Rekan	7
2	KAP Drs. Rusman Thoeng, M. Com, BAP	10
3	KAP Drs. Thomas, Blasius, Widartoyo & Rekan (Cab)	12
4	KAP Usman & Rekan (Cab)	8
5	KAP Drs. Daniel Hassa & Rekan	6
6	KAP Drs. Harly Weku	7
7	KAP Yakub Ratan	7
Jumlah	Populasi Auditor	57

Sumber : Data yang diolah , 2013

Dari 7 Kantor Akuntan Publik (KAP) yang ada di Makassar hanya 4 KAP yang bersedia mengisi kuesioner. Masing- masing hanya mengisi 5-11 kuesioner

saja. Berikut adalah nama KAP yang telah mengisi kuesioner dan menjadi objek penelitian dapat dilihat pada Tabel 4.2

Tabel 4.2

Sampel

NO	Nama KAP	Jumlah Auditor
1	KAP Drs. Rusman Thoeng, M. Com, BAP	10
2	KAP Drs. Thomas, Blasius, Widartoyo & Rekan (Cab)	11
3	KAP Usman & Rekan (Cab)	5
4	KAP Yakub Ratan	5
Jumlah	Auditor	31

Sumber : data yang diolah 2013

C. Hasil Uji Deskripktif

Statistik deskriptif dari 7 Populasi KAP hanya 4 KAP yang dijadikan sampel penelitian dari 31 responden dapat dilihat pada tabel berikut:

Table 4.3
Statistik deskriptif

Descriptive Statistics

	N	Minimum	Maximum	Mean	Std. Deviation
X1	31	13	20	16.45	2.030
X2	31	36	53	45.61	5.783
Y	31	22	30	25.87	2.232
Valid N (listwise)	31				

Sumber: Pengolahan data SPSS 16.0 for windows

D. Hasil Uji Kualitas Data

1. Hasil Uji validitas

Validitas menunjukkan alat ukur dipergunakan untuk mengukur apa yang diukur. Adapun caranya yaitu dengan mengkorelasikan antara skor yang diperoleh pada masing-masing item pernyataan dengan skor total individu.

Uji validitas item dengan analisis Reability dapat dilihat pada output 'item-Total Statistics' pada kolom 'Corrected Item-Total Correction'. Angka ini merupakan nilai korelasi antara tiap item dengan skor total item dan telah dilakukan koreksi terhadap nilai koefisien korelasi untuk menghindari efek spurious overlap.

a. Output uji validitas kompetensi

Tabel 4.4
Uji Validitas kompetensi

Item-Total Statistics

	Scale Mean if Item Deleted	Scale Variance if Item Deleted	Corrected Item-Total Correlation	Cronbach's Alpha if Item Deleted
item3	11.9677	3.099	.428	.764
item6	12.0968	2.890	.496	.734
item8	12.4194	1.652	.758	.580
item10	12.8710	2.383	.621	.665

Sumber: Pengolahan data SPSS 16.0 for windows

Tabel 4.4 menunjukkan bahwa variable kompetensi , nilai korelasi Untuk 4 item semuanya di atas 0,30 dianggap valid. Jadi dapat disimpulkan bahwa dari item 1-10 hanya item yang ada tertera di atas yang valid kecuali 1,2,3,4,5,7 dan 9 yang tidak valid

b. Output uji validitas independensi

Tabel 4.5
Uji validitas Independensi

Item-Total Statistics

	Scale Mean if Item Deleted	Scale Variance if Item Deleted	Corrected Item-Total Correlation	Cronbach's Alpha if Item Deleted
ind1	41.06	28.462	.628	.875
ind2	41.90	27.290	.538	.882
ind3	41.19	28.561	.617	.876
ind5	41.55	25.723	.728	.868
ind6	41.35	26.970	.686	.871
ind7	41.26	29.531	.696	.876
ind8	42.23	23.781	.748	.869
ind9	41.35	30.837	.488	.884
ind10	41.87	29.983	.367	.890
ind11	41.13	28.716	.821	.870
ind12	41.23	27.647	.610	.876

Sumber: Pengolahan data SPSS 16.0 for windows

Tabel 4.5 menunujukkan bahwa variable independensi, nilai korelasi untuk 12 item kecuali item 4 semuanya di atas 0,30. Jadi dapat disimpulkan semua item pada variable independensi adalah valid kecuali item 4.

c. Output uji validitas kualitas audit

Tabel 4.6
Uji validitas kualitas audit

Item-Total Statistics

	Scale Mean if Item Deleted	Scale Variance if Item Deleted	Corrected Item-Total Correlation	Cronbach's Alpha if Item Deleted
KA1	21.39	3.578	.370	.746
KA2	21.55	3.256	.552	.684
KA3	21.58	3.918	.466	.711
KA4	21.39	3.512	.637	.665
KA5	21.87	3.783	.465	.710
KA6	21.58	3.785	.446	.714

Sumber : Pengolahan data SPSS 16.0 for windows

Tabel 4.6 menunujukkan bahwa variable kualitas audit, nilai korelasi untuk 6 item semuanya di atas 0,30. Jadi dapat disimpulkan semua item pada variable kualitas audit adalah valid.

2. Hasil Uji Reabilitas

Uji reliabilitas dilakukan terhadap item pernyataan yang dinyatakan valid. Reliabilitas adalah indeks yang menunjukkan sejauh mana suatu alat ukur dipakai dua kali untuk mengukur gejala yang sama dan hasil pengukurannya relatif sama, maka alat ukur tersebut reliabel. Dengan kata lain, reliabilitas menunjukkan konsistensi suatu alat ukur dalam mengukur gejala yang sama.

Pada penelitian ini, pengujian reliabilitas hanya dilakukan terhadap 31 responden. Pengambilan keputusan berdasarkan jika nilai Alpa melebihi 0,6 maka pernyataan variabel tersebut reliabel dan sebaliknya.

Tabel 4. 7
Hasil Uji Reliabilitas

Variable	Nilai Alpha	Keterangan
Kompetensi	**0,758**	**Realibel**
Independensi	**0,886**	**Realibel**
Kualitas audit	**0,742**	**Realibel**

Sumber: Pengolahan data SPSS 16.0 for windows

E. Hasil Uji Asumsi Klasik

Uji Asumsi Klasik dilakukan untuk melihat apakah asumsi-asumsi yang diperlukan dalam analisis regresi berganda, Uji asumsi klasik dalam penelitian ini menguji normalitas data secara statistik, uji multikolinearitas, uji heteroskedasitas.

1. Uji Normalitas

Uji normalitas bertujuan untuk menguji apakah dalam sebuah model regresi, variabel dependen, variabel independen, atau keduanya mempunyai distribusi normal atau tidak, Model regresi yang baik adalah distribusi data normal atau mendekati normal, Untuk menguji normal data ini menggunakan metode analisis grafik dan normal probability plot.

Dari hasil uji normalitas dengan menggunakan analisis grafik yaitu dengan menggunakan garfik histogram dan grafik normal plot menunjukkan bahwa garfik memberikan pola distribusi normal, sedangkan pada grafik terlihat titik-titik menyebar di sekitar garis diagonal serta penyebarannya ada di sekitar garis

diagonal, Untuk lebih memastikan apakah data residual terdistribusi secara normal atau tidak, maka dilakukan pengujian one sample kolmogorov-smirnov.

Uji ini digunakan untuk menghasilkan angka yang lebih detail, apakah suatu persamaan regresi yang akan dipakai lolos normalitas. Suatupersamaan regresi dikatakan lolos normalitas apabila nilai signifikasi uji *Kolmogorov-Smirnov* lebih besar dari 0,05. Hasil pengujiannormalitas pada pengujian terhadap 31 responden menunjukkan bahwa data berdistribusi normal. Hal ini ditunjukkan dengan nilai signifikansi sebesar 0,455> 0,05.

Table 4.8
Pengujian Normalitas
One-Sample Kolmogorov-Smirnov Test

		X1	X2	Y
N		31	31	31
Normal Parameters[a]	Mean	16.45	45.61	25.87
	Std. Deviation	2.030	5.783	2.232
Most Extreme Differences	Absolute	.197	.140	.154
	Positive	.150	.132	.154
	Negative	-.197	-.140	-.145
Kolmogorov-Smirnov Z		1.094	.781	.857
Asymp. Sig. (2-tailed)		.182	.575	.455

a. Test distribution is Normal.

Sumber: Pengolahan data SPSS 16.0 for windows

b. Uji Heterokedastisitas

Uji Heterokedastisitas digunakan untuk melihat apakah dalam sebuahmodel regresi terjadi ketidaksamaan varian. Model regresi yang baik adalah tidakterjadi Heterokedastisitas. Jika *variance* dari residual satu pengamatan

kepengamatan lain tetap, maka disebut homoskedastisitas dan jika berbeda disebutheteroskedisitas. Model regresi yang baik adalah yang Homoskedasitas atau tidak terjadi Heteroskedisitas karena data *crossection* mengandung berbagai ukuran (kecil, sedang, dan besar).

Di dalam pengujian heteroskedasitas pada penelitian ini didasarkan pada *Scatterplot*.

c. Uji Multikolinearitas

Untuk mengetahui apakah terjadi multikolinearitas dapat dilihat dari nilai VIF yang terdapat pada masing–masing variabel seperti terlihat pada tabel 4.9 berikut :

Table 4.9
Pengujian Multikolinearitas dengan VIF

Coefficients[a]

Model		Unstandardized Coefficients		Standardized Coefficients	T	Sig.	Collinearity Statistics	
		B	Std. Error	Beta			Tolerance	VIF
1	(Constant)	14.664	2.698		5.436	.000		
	X1	-.072	.285	-.066	-.253	.802	.306	3.266
	X2	.272	.100	.704	2.713	.011	.306	3.266

a. Dependent Variable: Y

Sumber: Pengolahan data SPSS 16.0 for windows

Model regresi yang baik seharusnya tidak terjadi korelasi di antara variabel bebas, Jika terjadi korelasi, maka terdapat multikolinearitas, Untuk mendeteksi ada tidaknya multikolinearitas dapat dilihat dari nilai tolerance dan nilai VIF, Jika nilai tolerance di atas 0,10 dan VIF di bawah nilai 10 maka dinyatakan bebas multikolonieritas. Hasil uji multikolinearitas memperlihatkan bahwa semua variabel penelitian nilai VIF < 10 dan nilai *tolerance* > 0,10. Dengan demikian dapat disimpulkan bahwa model regresi yang digunakan dalam penelitian ini tidak memiliki problem multikolinearitas.

Berdasarkan hasil Tabel di atas 4.9 lihat *collinerity statistic* yaitu pada kolom VIF. Nilai VIF untuk kompetensi dan independensi sebesar 3,66 lebih kecil dari 10, maka dapat disimpulkan bahwa tidak terjadi masalah multikolineritas pada model regresi.

F. Hasil uji regresi Berganda

Pengujian kemaknaan prediktor secara signifikan dilakukan dengan menggunakan uji regresi berganda diperoleh sebagai berikut:

Tabel 4.10
Hasil uji regresi

Model		Unstandardized Coefficients		Standardized Coefficients	T	Sig.
		B	Std. Error	Beta		
1	(Constant)	14.664	2.698		5.436	.000
	X1	-.072	.285	-.066	-.253	.802
	X2	.272	.100	.704	2.713	.011

a. Dependent Variable: Y

Sumber: Pengolahan data *SPSS* 16.0 *for windows*

Y =14,664-X1(0,072)+X2(0,272)+ e

Berikut adalah penjelasan dari persamaan regresi berganda yang terbentuk:

1. Kompetenesi auditor memiliki nilai t sebesar (-0,253), nilai koefisien B sebesar (-0,072) dan tingkat signifikan sebesar (0,802). Hal ini menandakan bahwa koefisien variabel (X1) kompetensi auditor memiliki pengaruh negatif sebesar (-0,112) terhadap kualitas audit(Y) dengan tingkat signifikan (0,802). Artinya independensi auditor tidak terlalu berpengaruh negatif terhadap kualitas audit karena tingkat signifikasinya jauh dari tingkat signifikan (0,05).
2. Independensi auditor memiliki nilai t sebesar (2,713) nilai koefisien B sebesar (0,272) dan tingkat signifikan sebesar (0,011). Hal ini menandakan bahwa koefisien variable (X2) independensi auditor memiliki pengaruh positif (searah) terhadap kualitas audit(Y) dengan tingkat signifikan (0,011). Artinya semakin tinggi independensi auditor maka semakin tinggi kualitas auditnya.

1. Hasil Koefisien Determinasi

Pengujian koefisien determinasi (R^2) bertujuan untuk mengetahui seberapa besar kemampuan variabel bebas menjelaskan variabel terikat. Dalam output SPSS, koefisien determinasi terletak pada tabel Model *Summary*[b] dan tertulis *R Square*. Namun untuk regresi linear berganda sebaiknya menggunakan *R Square* yang sudah disesuaikan atau tertulis *Adjusted R Square*, karena disesuaikan dengan jumlah variabel bebas dalam penelitian.

Tabel 4.11 Hasil Pengujian Koefisien Determinasi
Model Summary[b]

Model	R	R Square	Adjusted R Square	Std. Error of the Estimate
1	.650[a]	.423	.382	1.755

a. Predictors: (Constant), X2, X1

b. Dependent Variable: Y

Sumber: Data Diolah Tahun 2013

Berdasarkan Tabel 4.7 dapat terlihat bahwa:

1. Nilai R sebesar 0,650 berarti hubungan antara variabel kompetensi (X_1) dan independensi (X_2) terhadap tingkat kualitas audit (Y) sebesar 65,00 persen. Hal ini berarti bahwa hubungan antar variabel tersebut erat.
2. Pada penelitian ini nilai *R Square* sebesar 0,423 berarti 42,30 persen tingkat kualitas audit dapat dijelaskan oleh variabel kompetensi (X_1) dan independensi (X_2), sedangkan sisanya 38,20 persen dapat dijelaskan oleh faktor-faktor lain yang tidak diteliti dalam penelitian ini.

G. Hasil uji hipotesis

Penjelasan hasil pengujian kemaknaan pengaruh masing-masing variabel tersebut akan diuji sebagai berikut:

1. Uji Hipotesis

a) Uji Hipotesis 1

Pengujian kemaknaan kompetenesi auditor yang didasarkan pada nilai t diperoleh nilai sebesar (-0,253), dengan signifikansi sebesar (0,802). Nilai signifikansi yang berada diatas 0,05 menunjukkan tidak adanya

pengaruh yang signifikan dari variabel kompetensi terhadap kualitas audit. Dengan demikian bahwa **Hipotesis 1 tidak didukung**. Artinya independensi auditor tidak terlalu berpengaruh negatif terhadap kualitas audit karena tingkat signifikasinya jauh dari tingkat signifikan

b) Uji Hipotesis 2

Pengujian kemaknaan pengaruh independensi auditor yang didasarkan pada nilai t diperoleh nilai sebesar (2,73) dengan signifikansi sebesar 0,011. Nilai signifikansi yang berada di bawah 0,05 menunjukkan adanya pengaruh yang signifikan dari variabel independensi auditor terhadap kualitas audit. Dengan demikian berarti bahwa **Hipotesis 2 didukung.** Arah pengaruh positif artinya semakin tinggi independensi auditor maka semakin tinggi kualitas auditnya.

H. Pembahasan

Hasil penelitian ini tidak mendukung hipotesis pertama bahwa kompetensi berpengaruh positif dan signifikan terhadap kualitas audit. Berdasarkan hasil uji hipotesisi pertama, kompetensi tidak berpengaruh secara signifikan terhadap kualitas audit. Hal ini terjadi karena dalam penelitian ini, variable kompetensi diproksikan dalam dua hal yaitu pengetahuan dan pengalaman yang tidak selamanya berpengaruh terhadap kualitas audit.

Hal ini menguatkan hasil penelitian Ariesant dalam Tarigan yang menyatakan bahwa pengalaman auditor tidak banyak memberikan kontribusi untuk meningkatkan kompetensi auditor dan tidak juga berpengaruh terhadap

kualitas audit[1]. Hasil penelitian ini juga menunjukkan bahwa auditor yang berpengalaman tidak berperilaku berbeda dengan akuntan yang tidak berpengalaman. Cristiwan juga menyatakan bahwa seringkali pengetahuan akuntan yang dianggap dapat meningkatkan kompetensi akuntan ini juga dilihat dari latar belekang pendidikan formal akuntansi.[2]

Namun tampaknya kurikulum pendidikan formal akuntansi dirasakan tidak lagi dapat mengejar perkembangan isu-isu terbaru yang ada di dunia praktek sehingga para lulusannya bias saja dianggap memiliki kompetensi yang baik dari segi pendidikan dan pengetahuannya saat berhadapan dengan kasus-kasus yang lebih kompleks di dunia praktek. Jika kurikulum tersebut dikembangkan dan diadakan peletihan yang berkasinambungan maka dampak akuntan yang berpangatahuan ini akan terasa lebih signifikan terhadap kualitas pekerjaannya termasuk salah satunya adalah hasil auditnya.

Dari penelitian yang telah dilakukan, diperoleh hasil bahwa kompetensi auditor memiliki pengaruh negatif terhadap kualitas audit dengan tingkat signifikan (0,802). Artinya kompetensi auditor tidak terlalu berpengaruh negatif terhadap kualitas audit karena tingkat signifikasinya jauh dari tingkat signifikan (0,05). Yaitu artinya kompetensi yang dimiliki oleh seorang auditor tidak terlalu mempengaruhi penurunan kualitas auditnya.

Independensi mempunyai pengaruh yang signifikan sebesar 0,011 terhadap kualitas audit. Nilai signifikansi yang berada di bawah 0,05

---

[1]Trimatno S Wardoyo, Pengaruh Kompetensi dan Independensi Auditor terhadap Kualitas Audit (2011)60, h. 28)

[2]Trimatno S Wardoyo, loc. Cit.

menunjukkan adanya pengaruh yang signifikan dari variabel independensi auditor terhadap kualitas audit. Pengaruh yang ditimbulkan adalah positif, yaitu semakin tinggi independensi auditor semakin tinggi kualitas aditnya.

Adapun tingkat independensi merupakan faktor yang menentukan dari kualitas audit, hal ini dapat dipahami karena jika auditor benar-benar independen maka tidak akan terpengaruh oleh kliennya. Auditor akan dengan leluasa melakukan tanggung jawabnya. Namun jika tidak memiliki independensi terutama jika mendapat tekanan-tekanan dari pihak klien maka kualitas audit yang dihasilkan juga tidak maksimal.

Keterbatasan

Penelitian ini terbatas pada objek penelitian profesi auditor yang bekerja dalam Kantor Akuntan Publik (KAP) di Makassar. Sehingga dimungkinkan adanya perbedaan hasil, pembahasan ataupun kesimpulan untuk objek penelitian yang berbeda. Pengukuran kualitas audit akan lebih baik jika menambah objek penelitian lain misal pimpinan kantor akuntan publik.

BAB V

PENUTUP

A. KESIMPULAN

Penelitian ini bertujuan untuk mengetahui pengaruh Kompetensin dan Independensi auditor terhadap kualitas audit. Berdasarkan analisis hasil pengujian data dan pembahasan yang telah dilakukan maka dapat diambil suatu kesimpulan sebagai berikut:

1. Hasil penelitian menunjukkan bahwa kompetensi auditor memiliki pengaruh negatif terhadap kualitas audit dengan tingkat signifikan (0,802). Artinya komptensi auditor tidak terlalu berpengaruh negatif terhadap kualitas audit karena tingkat signifikasinya jauh dari tingkat signifikan (0,05). Yaitu artinya kompetensi yang dimiliki seorang auditor tidak terlalu mempengaruhi penurunan kualitas auditnya.
2. Hasil penelitian menunjukkan bahwa independensi auditor berpengaruh signifikan terhadap kualitas audit. Namun demikian, arah keofisien regresi dalam penelitian ini bertanda positif, yang berarti bahwa semakin tinggi independensi seorang auditor maka semakin tinggi kualitas auditnya.

B. SARAN

1. Saran

1. Sekiranya peneliti berikutnya apabila dalam penyebaran kuesioner diperlukan pernyataan-pernyataan yang mudah difahami oleh responden agar apa yang diharapkan oleh peneliti dapat tercapai sesuai dengan yang diinginkan.
2. Responden pada penelitian selanjutnya hendaknya diperluas, tidak hanya dari lingkup auditor pelaksana tetapi dapat pula dari pimpinan Kantor akuntan Publik (KAP).
3. Untuk penelitian selanjutnya hendaknya dapat mempertimbangkan untuk menambah variabel lain yang dapat memengaruhi kualitas audit.
4. Diharapkan kepada semua auditor untuk dapat meningkatkan independensinya, hal ini dikarenakan independensi dapat memengaruhi kualitas audit. Auditor harus benar-benar independen, tidak mendapat tekanan dari klien sehingga dalam melaksanakan tugas auditnya dapat menghasilkan audit yang berkualitas.

DAFTAR PUSTAKA

A.Hall James, *accounting information System,* (Jakarta: Salemba Empat, 2007)

Bawono Icuk Ranga. *Faktor-Faktor Dalam Diri Auditor Dan Kualitas Audit: Studi Pada KAP 'Big Four' di Indonesia.* Simposium Nasional : Jurusan Akuntansi Universitas Jenderal Soedirman Purwokerto, 2010.

Departemen Agama Republik Indonesia, *Al-Qur'an dan Terjemahannya, Q.S Al Anfal Ayat 27*

Departemen Agama Republik Indonesia, *Al-Qur'an dan Terjemahannya, Q.S. Al-Maidah Ayat 8*

Priatno Duwi, *Cara kilat belejar analisis data data dengan SPSS Yokyakarta,*

2012.

Ghozali, *Aplikasi Analisis Multivariat Dengan Program SPSS, BP Undip*, Semarang 2005,

Indriani Resty. 2012. *Analisis Faktor-Faktor yang Mempengaruhi Kepuasan Klien Kantor Akuntan Publik di Indonesia*. 2012.

Irawati ST. Nur. 2011. *Pengaruh kompetensi dan independensi auditor terhadap kualitas audit pada kantor akuntan publik di Makassar.* Skripsi: Sarjana Lengkap Untuk Memenuhi Sayarat Guna Mencapai Gelar Sarjana Ekonomi Jurusan Akuntansi Pada Fakultas Ekonomi Universitas Hasanuddin 2011.

Klaudia Parma Xaria, *Pengaruh masa perikatan dan ukuran Kap Terhadap Kualitas Audit*. Skripsi: Studi Empiris pada Perusahaan *Go Public* yang Terdaftar di BEI Tahun 2010 Kecuali Perusahaan Jasa dan Keuangan.

Kusharyanti, *Temuan Penelitian Mengenai Kualitas Audit dan Kemungkinan Topik Penelitian di Masa Datang*", Jurnal: Akuntansi dan Manajemen 2005.

Hidayat M. Taufik. *Pengaruh Faktor-Faktor Akuntabilitas Auditor dan Profesionalisme Auditor terhadap Kualitas Auditor.* Skripsi: Fakultas Ekonomi Universitas di Ponegoro, semarang 2011.

Mafdal Dj. Martins, *Pengaruh Pengalaman Kerja, Kompetensi dan Independensi Auditor terhadap Kualitas Hasil Pemeriksaasn,* Skripsi: (Studi Empiris Pada KAP di Wilayah Surabaya Pusat dan Surabaya Timur) 2011.

Mutea, Inten. *Pengaruh Indenpendensi Auditor Terhadap Manajemen Laba untuk KAP Big 5 dan Non Big 5.* Jurnal: Riset Akuntansi Indonesia, September 2004.

Nini dan Trisnawati Estralita. *Pengaruh Independensi Auditor pada KAP Big Four terhadap Manajemen Laba pada industri Bahan Dasar, Kimia dan Industri Barag Komsumsi*. Jurnal: Bisnis dan Akuntansi, Desember 2009.

Nur Indrianto dan Supomo bambanng, *Penelitian Bisnis* (Yogyakarta, 1999)

Rizqia Helena. 2010. *Analisis Independensi dan kualitas audit terhadap integritas Laporan Keuangan. By jurnal auditing dan akuntan public*.

Santosa, Purbayu Budi dan Ashari. *Analisis Statistik dengan Microsoft Excel dan SPSS.* Andi: Yogyakarta 2005.

Santoso, Purbayu Budi dan Ashari. *Analisis Statistik dengan Microsoft Excel dan SPSS.*Andi: Yogyakarta 2005.

Singgi Elisha Muliani dan Icuk Rangga Bawono. *Pengaruh independensi, pengalaman, due propesianal care dan akuntabilitas Terhadap Kualitas Audit.* Simposium Nasional akuntansi XIII Purwokerto 2010.

Sulaiman, Wahid, *Analisis Regresi Menggunakan SPSS*. Andi: Yogyakarta 2004.

Sulaiman, Wahid. *Analisis Regresi Menggunakan SPSS*. Andi: Yogyakarta 2004.

Wardoyo, Trimanto Setyo dan Seruni Puti Ayu. *Pengaruh pengalaman dan pertimbangan professional Auditor terhadap kualitas bahan bukti audit Yang dikumpulkan*. Akurat Jurnal Ilmiah Akuntansi Nomor 06 Tahun ke-2 September-Desember 2011

Wardoyo, Trimanto Sety, Antonius dan Barnabas T Saliwan, *Pengaruh kompetensi dan independensi auditor terhadap kualitas audit.* Jurnal: Survey Terhadap Kantor Akuntan Publik di Jakarta Selatan 2011

Waspodo Lego. *Pengaruh independensi auditor eksternal dan kualitas audit terhadap hasil negosiasi antara manajemen klien mengenai permasalahan laporan keuangan.* TESIS: Diajukan sebagai salah satu syarat untuk memperoleh derajat S-2 Magister Sains Akuntansi 2007.

	INDEPENDENSI AUDITOR TEKANAN DARI KLIEN						INDEPENDENSI AUDITOR TELAAH DR REKAN AUDITOR				
RESPONDEN	INDTK1	INDTK2	INDTK3	INDTK5	INDTK6	**TOTAL**	INDTR1	INDTR2	INDTR3	**TOTAL**	
1	4	5	4	5	5	**23**	4	4	4	**12**	4
2	5	5	5	4	5	**24**	5	5	5	**15**	4
3	5	5	5	5	5	**25**	5	5	5	**15**	4
4	5	5	5	5	5	**25**	5	5	4	**14**	4
5	5	4	4	5	4	**22**	4	4	5	**13**	4
6	5	3	5	4	4	**21**	4	4	4	**12**	4
7	5	3	5	4	4	**21**	4	4	4	**12**	4
8	4	3	3	3	3	**16**	4	3	4	**11**	4
9	4	3	4	4	4	**19**	4	2	4	**10**	3
10	5	4	3	3	4	**19**	4	3	4	**11**	4
11	5	3	5	4	4	**21**	4	4	4	**12**	4
12	4	4	4	3	4	**19**	4	3	4	**11**	4
13	4	3	4	4	4	**19**	4	2	4	**10**	5
14	5	4	5	5	5	**24**	5	4	4	**13**	5
15	5	4	5	5	5	**24**	5	4	4	**13**	5
16	4	4	4	4	2	**18**	4	2	4	**10**	2
17	5	3	5	4	5	**22**	5	2	4	**11**	3
18	4	2	4	2	4	**16**	4	2	4	**10**	4
19	2	4	4	2	4	**16**	4	2	4	**10**	2
20	4	3	4	3	3	**17**	4	2	4	**10**	3
21	5	2	5	4	5	**21**	4	2	4	**10**	3
22	5	3	5	3	3	**19**	4	4	4	**12**	4
23	4	3	3	3	3	**16**	4	3	4	**11**	4
24	4	3	4	4	4	**19**	4	2	4	**10**	3
25	5	3	5	5	5	**23**	5	3	5	**13**	3
26	4	5	4	5	5	**23**	4	4	4	**12**	4
27	5	5	5	4	5	**24**	5	5	5	**15**	4
28	5	5	5	5	5	**25**	5	5	5	**15**	4
29	5	5	5	5	5	**25**	5	5	4	**14**	4
30	5	4	4	5	4	**22**	4	4	5	**13**	4
31	5	3	5	5	5	**23**	5	2	5	**12**	3

KOMPETENSI AUDITOR

RESPONDEN	KAPT3	KAPT6	∑	KAPL2	KAPL4	∑	∑
1	5	4	**9**	5	4	**9**	**18**
2	5	4	**9**	5	4	**9**	**18**
3	5	5	**10**	5	4	**9**	**19**
4	4	5	**9**	4	4	**8**	**17**
5	4	5	**9**	5	4	**9**	**18**
6	4	5	**9**	3	3	**6**	**15**
7	5	4	**9**	3	3	**6**	**15**
8	4	4	**8**	3	3	**6**	**14**
9	4	4	**8**	3	3	**6**	**14**
10	4	4	**8**	3	3	**6**	**14**
11	5	4	**9**	3	3	**6**	**15**
12	4	4	**8**	4	4	**8**	**16**
13	4	4	**8**	3	3	**6**	**14**
14	5	5	**10**	5	5	**10**	**20**
15	5	5	**10**	5	5	**10**	**20**
16	4	4	**8**	4	4	**8**	**16**
17	5	5	**10**	4	4	**8**	**18**
18	4	4	**8**	4	4	**8**	**16**
19	4	4	**8**	4	2	**6**	**14**
20	4	3	**7**	3	3	**6**	**13**
21	5	4	**9**	4	4	**8**	**17**
22	5	4	**9**	3	3	**6**	**15**
23	4	4	**8**	3	3	**6**	**14**
24	4	4	**8**	3	3	**6**	**14**
25	5	5	**10**	5	3	**8**	**18**
26	5	4	**9**	5	4	**9**	**18**
27	5	4	**9**	5	4	**9**	**18**
28	5	5	**10**	5	4	**9**	**19**
29	4	5	**9**	4	4	**8**	**17**
30	4	5	**9**	5	4	**9**	**18**
31	5	5	**10**	5	3	**8**	**18**

MASA PENUGASAN AUDITOR

RESPONDEN	MPA1	MPA2	MPA3	**TOTAL**
1	4	5	5	**14**
2	4	5	5	**14**
3	4	5	4	**13**
4	4	5	5	**14**
5	4	5	5	**14**
6	4	4	5	**13**
7	4	4	5	**13**
8	4	4	3	**11**
9	3	4	3	**10**
10	4	4	3	**11**
11	4	4	5	**13**
12	4	4	4	**12**
13	5	4	3	**12**
14	5	5	5	**15**
15	5	5	5	**15**
16	2	4	4	**10**
17	3	4	5	**12**
18	4	4	4	**12**
19	2	4	4	**10**
20	3	4	4	**11**
21	3	5	5	**13**
22	4	4	5	**13**
23	4	4	3	**11**
24	3	4	3	**10**
25	3	5	5	**13**
26	4	5	5	**14**
27	4	5	5	**14**
28	4	5	4	**13**
29	4	5	5	**14**
30	4	5	5	**14**
31	3	5	5	**13**

KUALITAS AUDIT

RESPONDEN	KA1	KA2	KA3	KA4	KA5	KA6	**TOTAL**
1	5	4	4	4	4	4	**25**
2	5	5	5	5	5	5	**30**
3	5	4	4	5	4	4	**26**
4	5	5	5	4	4	4	**27**
5	5	4	4	5	4	5	**27**
6	5	5	4	5	4	4	**27**
7	5	5	4	5	4	4	**27**
8	4	4	4	4	4	4	**24**
9	4	4	4	4	4	4	**24**
10	4	4	4	4	4	4	**24**
11	5	5	4	5	4	4	**27**
12	4	4	4	4	4	4	**24**
13	4	4	4	5	4	4	**25**
14	4	5	5	5	4	5	**28**
15	4	5	5	5	4	5	**28**
16	4	4	4	4	3	3	**22**
17	4	4	4	4	4	5	**25**
18	4	4	4	4	4	4	**24**
19	2	4	4	4	4	4	**22**
20	4	4	4	4	4	4	**24**
21	5	5	5	5	4	5	**29**
22	5	5	4	5	4	4	**27**
23	4	4	4	4	4	4	**24**
24	4	4	4	4	4	4	**24**
25	5	2	5	4	2	5	**23**
26	5	5	5	5	5	5	**30**
27	5	4	4	4	4	4	**25**
28	5	4	4	5	4	4	**26**
29	5	5	5	4	4	4	**27**
30	5	4	4	5	4	5	**27**
31	5	5	5	5	5	5	**30**

INDEPENDENSI AUDITOR

RESPONDEN	INDTK1	INDTK2	INDTK3	INDTK5	INDTK6	∑	INDTR1	INDTR2	INDTR3	∑	MPA	MPA	MPA	∑	∑
1	4	5	4	5	5	**23**	4	4	4	**12**	4	5	5	**14**	**49**
2	5	5	5	4	5	**24**	5	5	5	**15**	4	5	5	**14**	**53**
3	5	5	5	5	5	**25**	5	5	5	**15**	4	5	4	**13**	**53**
4	5	5	5	5	5	**25**	5	5	4	**14**	4	5	5	**14**	**53**
5	5	4	4	5	4	**22**	4	4	5	**13**	4	5	5	**14**	**49**
6	5	3	5	4	4	**21**	4	4	4	**12**	4	4	5	**13**	**46**
7	5	3	5	4	4	**21**	4	4	4	**12**	4	4	5	**13**	**46**
8	4	3	3	3	3	**16**	4	3	4	**11**	4	4	3	**11**	**38**
9	4	3	4	4	4	**19**	4	2	4	**10**	3	4	3	**10**	**39**
10	5	4	3	3	4	**19**	4	3	4	**11**	4	4	3	**11**	**41**
11	5	3	5	4	4	**21**	4	4	4	**12**	4	4	5	**13**	**46**
12	4	4	4	3	4	**19**	4	3	4	**11**	4	4	4	**12**	**42**
13	4	3	4	4	4	**19**	4	2	4	**10**	5	4	3	**12**	**41**
14	5	4	5	5	5	**24**	5	4	4	**13**	5	5	5	**15**	**52**
15	5	4	5	5	5	**24**	5	4	4	**13**	5	5	5	**15**	**52**
16	4	4	4	4	2	**18**	4	2	4	**10**	2	4	4	**10**	**38**
17	5	3	5	4	5	**22**	5	2	4	**11**	3	4	5	**12**	**45**
18	4	2	4	2	4	**16**	4	2	4	**10**	4	4	4	**12**	**38**
19	2	4	4	2	4	**16**	4	2	4	**10**	2	4	4	**10**	**36**
20	4	3	4	3	3	**17**	4	2	4	**10**	3	4	4	**11**	**38**
21	5	2	5	4	5	**21**	4	2	4	**10**	3	5	5	**13**	**44**
22	5	3	5	3	3	**19**	4	4	4	**12**	4	4	5	**13**	**44**
23	4	3	3	3	3	**16**	4	3	4	**11**	4	4	3	**11**	**38**
24	4	3	4	4	4	**19**	4	2	4	**10**	3	4	3	**10**	**39**
25	5	3	5	5	5	**23**	5	3	5	**13**	3	5	5	**13**	**49**
26	4	5	4	5	5	**23**	4	4	4	**12**	4	5	5	**14**	**49**
27	5	5	5	4	5	**24**	5	5	5	**15**	4	5	5	**14**	**53**
28	5	5	5	5	5	**25**	5	5	5	**15**	4	5	4	**13**	**53**
29	5	5	5	5	5	**25**	5	5	4	**14**	4	5	5	**14**	**53**
30	5	4	4	5	4	**22**	4	4	5	**13**	4	5	5	**14**	**49**
31	5	3	5	5	5	**23**	5	2	5	**12**	3	5	5	**13**	**48**

KUESIONER

Identitas Responden

Nama :

Tempat kerja :

Lama bekerja :

Jabatan :

Daftar Pertanyaan :

A. Kompetensi Auditor

Mohon bapak/ibu beri tanda silang (√) pada kolom (antara 1-5),sesuai skala yang menurut bapak/ibu paling mendekati :

NO	Pertanyaan	Kategori Jawaban				
		STS	TS	R	S	SS
Instrumen Pengetahuan						
1	Setiap akuntan publik harus memahami dan melaksanakan jasa profesionalnya sesuai dengan Standar Akuntan Keuangan (SAK) dan Standar Profesional Akuntan Publik (SPAP) yang relevan					
2	Untuk melakukan audit yang baik, saya tidak perlu memahami jenis industri klien.					
3	Untuk melakukan audit yang baik, saya perlu memahami kondisi perusahaan klien.					
4	Untuk melakukan audit yang baik, saya membutuhkan pengetahuan yang diperoleh dari tingkat pendidikan formal.					
5	Selain pendidikan formal, untuk melakukan audit, saya tidak membutuhkan pengetahuan yang					

	diperoleh dari kursus dan pelatihan khususnya dibidang audit.					
6	Keahlian khusus yang saya miliki dapat mendukung proses audit yang saya lakukan					
Instrumen Pengalaman						
7	Semakin banyak jumlah klien yang saya audit, menjadikan audit yang saya lakukan semakin lebih baik.					
8	Saya telah memiliki banyak pengalaman dalam bidang audit dengan berbagai macam klien sehingga audit yang saya lakukan menjadi lebih baik					
9	Walaupun sekarang jumlah klien saya banyak, audit yang saya lakukan belum tentu lebih baik dari sebelumnya.					
10	Saya pernah mengaudit perusahaan yang go publik, sehingga saya dapat mengaudit perusahaan yang belum go publik lebih baik.					

KUESIONER

B. Independensi auditor

Mohon bapak/ibu beri tanda silang (√) pada kolom (antara 1-5),sesuai skala yang menurut bapak/ibu paling mendekati

NO	**Pertanyaan**	**Kategori Jawaban**				
		STS	**TS**	**R**	**S**	**SS**
Instrumen Tekanan dari Klien						

11	Agar tidak kehilangan klien, kadang-kadang saya harus bertindak tidak jujur.					
12	Jika audit yang saya lakukan buruk, maka saya dapat menerima sanksi dari klien.					
13	Tidak semua kesalahan klien saya laporkan karena saya mendapat peringatan klien.					
14	Saya tidak berani melaporkan kesalahan klien karena klien dapat mengganti posisi saya dengan auditor lain.					
15	Jika audit fee dari satu klien merupakan sebagian besar dari total pendapatan suatu kantor akuntan maka hal ini dapat merusak independensi akuntan publik.					
16	Fasilitas yang saya terima dari klien menjadikan saya sungkan terhadap klien sehingga kurang bebas dalam melakukan audit.					
Instrumen Telaah dari Rekan Auditor						
17	Saya tidak membutuhkan telaah dari rekan auditor untuk menilai prosedur audit saya karena kurang dirasa manfaatnya.					
18	Saya bersikap jujur untuk menghindari penilaian kurang dari rekan seprofesi (sesama auditor) dalam tim.					
19	Saya selalu berusaha berhati-hati dalam pengambilan keputusan selama melakukan audit.					

KUESIONER

C. Masa Penugasan Auditor

Mohon bapak/ibu beri tanda silang (√) pada kolom (antara 1-5),sesuai skala yang menurut bapak/ibu paling mendekati :

NO	Pertanyaan	Kategori Jawaban				
		STS	TS	R	S	SS
Instrumen Hubungan Kerja dengan Klien						
20	Auditor sebaiknya memiliki hubungan dengan klien yang sama paling lama 3 tahun					
21	Saya berupaya tetap bersifat independen dalam melakukan audit walaupun telah lama menjalin hubungan dengan klien.					
22	Tidak semua kesalahan klien yang saya temukan saya laporkan karena lamanya hubungan dengan klien tersebut.					

KUESIONER

D. Kualitas Audit

Mohon bapak/ibu beri tanda silang (√) pada kolom (antara 1-5),sesuai skala yang menurut bapak/ibu paling mendekati :

NO	Pertanyaan	Kategori Jawaban				
		STS	TS	R	S	SS
23	Besarnya kompensasi yang saya terima akan mempengaruhi saya dalam melaporkan kesalahan klien.					

24	Pemahaman terhadap system informasi akuntansi klien dapat menjadikan pelaporan audit saya menjadi lebih baik					
25	Saya mempunyai komitmen yang kuat untuk menyelesaikan audit dalam waktu yang tepat.					
26	Saya menjadikan SPAP sebagai pedoman dalam melaksanakan pekerjaan laporan.					
27	Saya tidak mudah percaya terhadap pernyataa klien selama melakukan audit.					
28	Saya selalu berusaha berhati-hati dalam pengambilan keputusan selama melakukan audit.					

Sumber : Elfarini, Eunike Christina dalam St. Nur Irawati

Notes

d		30-Aug-2013 02:48:19
	Data	D:\skipsi masni\HASIL vr\iput ind.sav
	Active Dataset	DataSet1
	Filter	<none>
	Weight	<none>
	Split File	<none>
	N of Rows in Working Data File	31
	Matrix Input	
	Definition of Missing	User-defined missing values are treated as missing.
	Cases Used	Statistics are based on all cases with valid data for all variables in the procedure.
		RELIABILITY /VARIABLES=ind1 ind2 ind3 ind5 ind6 ind7 ind8 ind9 /SCALE('ALL VARIABLES') ALL /MODEL=ALPHA /SUMMARY=TOTAL.
	Processor Time	00:00:00.000
	Elapsed Time	00:00:00.000

[DataSet1] D:\skipsi masni\HASIL vr\iput ind.sav

tics

rrected Item-Total Correlation	Cronbach's Alpha if Item Deleted
.586	.843
.550	.849
.590	.842
.711	.826
.657	.834
.728	.838
.704	.833
.512	.854

otes

	30-Aug-2013 02:52:15
	DataSet2
	<none>
	<none>
	<none>
king	31
ing	User-defined missing values are treated as missing.
	Statistics are based on all cases with valid data for all variables in the

	/MODEL=ALPHA /SUMMARY=TOTAL.
	00:00:00.016
	00:00:00.015

tics

orrected Item-Total Correlation	Cronbach's Alpha if Item Deleted
.193	.694

otes

	30-Aug-2013 02:59:02
	D:\skipsi masni\HASIL vr\iput ind.sav DataSet1 <none> <none> <none>
king	31
ing	User-defined missing values are treated as missing. Statistics are based on all cases with valid data for all variables in the procedure. RELIABILITY /VARIABLES=ind1 ind2 ind3 ind5 ind6 ind7 ind8 ind9 ind10 ind11 ind12 /SCALE('ALL VARIABLES') ALL /MODEL=ALPHA /SUMMARY=TOTAL.
	00:00:00.015 00:00:00.016

d.sav

tics

orrected Item-Total Correlation	Cronbach's Alpha if Item Deleted
.628	.875
.538	.882
.617	.876
.728	.868
.686	.871
.696	.876
.748	.869
.488	.884
.367	.890
.821	.870
.610	.876

otes

	30-Aug-2013 03:20:44

ing	User-defined missing values are treated as missing. Statistics are based on all cases with valid data for all variables in the procedure. RELIABILITY /VARIABLES=KA1 KA2 KA3 KA4 KA5 KA6 /SCALE('ALL VARIABLES') ALL /MODEL=ALPHA /SUMMARY=TOTAL.
	00:00:00.016
	00:00:00.016

0
0
0

rrected Item-Total Correlation	Cronbach's Alpha if Item Deleted
.370	.746
.552	.684
.466	.711
.637	.665
.465	.710
.446	.714

otes

	30-Aug-2013 03:27:07
	DataSet4
	<none>
	<none>
	<none>
king	31
ing	User-defined missing values are treated as missing.
	Statistics are based on all cases with valid data for all variables in the procedure.
	RELIABILITY /VARIABLES=item3 item6 item8 item10 /SCALE('ALL VARIABLES') ALL

0
0
0

stics

Corrected Item-Total Correlation	Cronbach's Alpha if Item Deleted
.428	.764
.496	.734
.758	.580
.621	.665

	<none>
	<none>
king	31
ing	User-defined missing values are treated as missing.
	Statistics are based on cases with no missing values for any variable used.
	REGRESSION /MISSING LISTWISE /STATISTICS COEFF OUTS R ANOVA /CRITERIA=PIN(.05) POUT(.10) /NOORIGIN /DEPENDENT Y /METHOD=ENTER X1 X2.
	00:00:00.047
	00:00:00.031
	1628 bytes
y lual	0 bytes

Method
ter

382	1.755

OVA[b]

df	Mean Square	F	Sig.
2	31.606	10.258	.000[a]
28	3.081		
30			

ficients[a]

icients	Standardized Coefficients		
Error	Beta	t	Sig.
2.698		5.436	.000
.285	-.066	-.253	.802
.100	.704	2.713	.011

otes

	30-Aug-2013 05:20:55
	DataSet5
	<none>

	treated as missing. Statistics for each pair of variables are based on all the cases with valid data for that pair. CORRELATIONS /VARIABLES=X1 X2 Y /PRINT=TWOTAIL NOSIG /MISSING=PAIRWISE.
	00:00:00.047
	00:00:00.031

X2	Y
.833**	.521**
.000	.003
31	31
1	.649**
	.000
31	31
.649**	1
.000	
31	31

l (2-tailed).

otes

king	31
ing	User-defined missing values are treated as missing. Statistics for each pair of variables are based on all the cases with valid data for that pair. CORRELATIONS /VARIABLES=X1 X2 Y /PRINT=TWOTAIL NOSIG /MISSING=PAIRWISE.
	00:00:00.047
	00:00:00.031

X2	Y
.833**	.521**
.000	.003
31	31
1	.649**
	.000
31	31
.649**	1
.000	
31	31

l (2-tailed).

	<none>
	<none>
	<none>
king	31
ing	User defined missing values are treated as missing.
	All non-missing data are used.
	DESCRIPTIVES VARIABLES=X1 X2 Y /STATISTICS=MEAN STDDEV MIN MAX.
	00:00:00.000
	00:00:00.000

tatistics

Maximum	Mean	Std. Deviation
20	16.45	2.030
53	45.61	5.783
30	25.87	2.232

otes

	30-Aug-2013 05:45:59

ing	User-defined missing values are treated as missing.
	Statistics for each test are based on all cases with valid data for the variable(s) used in that test.
	NPAR TESTS /K-S(NORMAL)=X1 X2 Y /MISSING ANALYSIS.
	00:00:00.000
	00:00:00.000
	131072

ry.

	X1	X2	Y
	31	31	31
	16.45	45.61	25.87
	2.030	5.783	2.232
	.197	.140	.154
	.150	.132	.154
	-.197	-.140	-.145
	1.094	.781	.857
	.182	.575	.455

	<none>
	<none>
king	31
ing	User-defined missing values are treated as missing.
	Statistics for each test are based on all cases with valid data for the variable(s) used in that test.
	NPAR TESTS /K-S(NORMAL)=X1 X2 Y /MISSING ANALYSIS.
	00:00:00.000
	00:00:00.000
	131072

ry.

orov-Smirnov Test

	X1	X2	Y
	31	31	31
	16.45	45.61	25.87
	2.030	5.783	2.232
	.197	.140	.154
	.150	.132	.154
	-.197	-.140	-.145
	1.094	.781	.857
	.182	.575	.455

1. Uji Deskriktif

Descriptive Statistics

	N	Minimum	Maximum	Mean	Std. Deviation
X1	31	13	20	16.45	2.030
X2	31	36	53	45.61	5.783
Y	31	22	30	25.87	2.232
Valid N (listwise)	31				

2. Uji Validitas dan Reability
   a. Kompetensi

Reliability Statistics

Cronbach's Alpha	N of Items
.758	4

Item-Total Statistics

	Scale Mean if Item Deleted	Scale Variance if Item Deleted	Corrected Item-Total Correlation	Cronbach's Alpha if Item Deleted
item3	11.97	3.099	.428	.764
item6	12.10	2.890	.496	.734
item8	12.42	1.652	.758	.580
item10	12.87	2.383	.621	.665

   b. Independensi

Reliability Statistics

Cronbach's Alpha	N of Items
.886	11

Item-Total Statistics

	Scale Mean if Item Deleted	Scale Variance if Item Deleted	Corrected Item-Total Correlation	Cronbach's Alpha if Item Deleted
ind1	41.06	28.462	.628	.875
ind2	41.90	27.290	.538	.882
ind3	41.19	28.561	.617	.876
ind5	41.55	25.723	.728	.868
ind6	41.35	26.970	.686	.871
ind7	41.26	29.531	.696	.876
ind8	42.23	23.781	.748	.869
ind9	41.35	30.837	.488	.884
ind10	41.87	29.983	.367	.890
ind11	41.13	28.716	.821	.870
ind12	41.23	27.647	.610	.876

c. Kualitas Audit

Reliability Statistics

Cronbach's Alpha	N of Items
.742	6

Item-Total Statistics

	Scale Mean if Item Deleted	Scale Variance if Item Deleted	Corrected Item-Total Correlation	Cronbach's Alpha if Item Deleted
KA1	21.39	3.578	.370	.746
KA2	21.55	3.256	.552	.684
KA3	21.58	3.918	.466	.711
KA4	21.39	3.512	.637	.665
KA5	21.87	3.783	.465	.710
KA6	21.58	3.785	.446	.714

3. Pengujiam Normalitas

One-Sample Kolmogorov-Smirnov Test

		X1	X2	Y
N		31	31	31
Normal Parameters[a]	Mean	16.45	45.61	25.87
	Std. Deviation	2.030	5.783	2.232
Most Extreme Differences	Absolute	.197	.140	.154
	Positive	.150	.132	.154
	Negative	-.197	-.140	-.145
Kolmogorov-Smirnov Z		1.094	.781	.857
Asymp. Sig. (2-tailed)		.182	.575	.455

a. Test distribution is Normal.

4. Pengujian Multikolinearitas dengan VIF

Coefficients[a]

Model		Unstandardized Coefficients		Standardized Coefficients	t	Sig.	Collinearity Statistics	
		B	Std. Error	Beta			Tolerance	VIF
1	(Constant)	14.664	2.698		5.436	.000		
	x1	-.072	.285	-.066	-.253	.802	.306	3.266
	x2	.272	.100	.704	2.713	.011	.306	3.266

a. Dependent Variable: y

5. Hasil Uji Regresi

Model		Unstandardized Coefficients		Standardized Coefficients	t	Sig.
		B	Std. Error	Beta		
1	(Constant)	14.664	2.698		5.436	.000
	x1	-.072	.285	-.066	-.253	.802
	x2	.272	.100	.704	2.713	.011

a. Dependent Variable: y

6. Hasil Koefisien Determinasi

Model	R	R Square	Adjusted R Square	Std. Error of the Estimate
1	.650[a]	.423	.382	1.755

a. Predictors: (Constant), x2, x1

b. Dependent Variable: y

Histogram

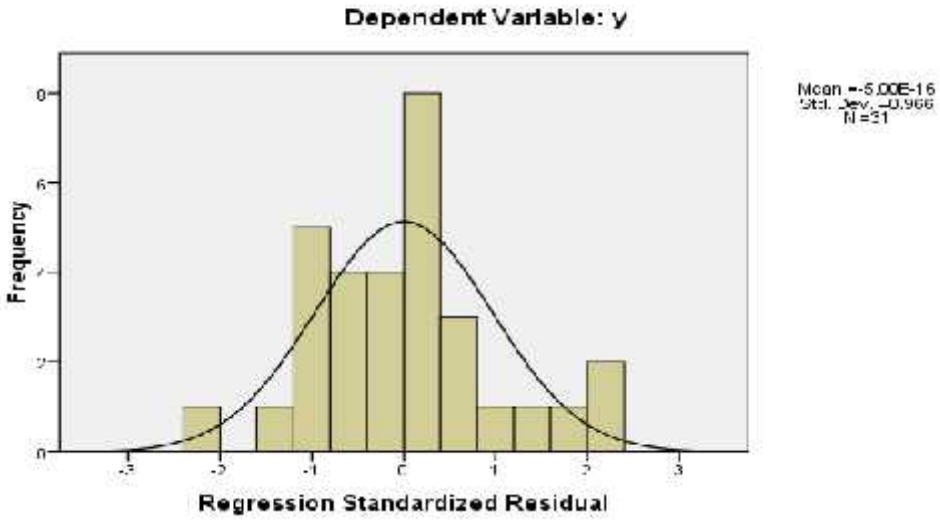

Normal P-P Plot of Regression Standardized Residual

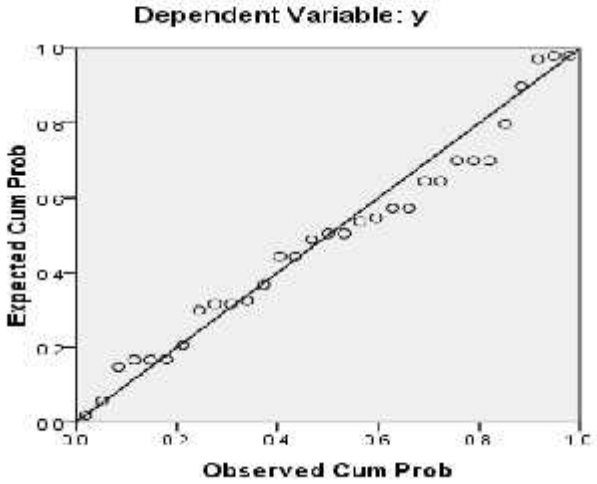

Scatterplot

Dependent Variable: y

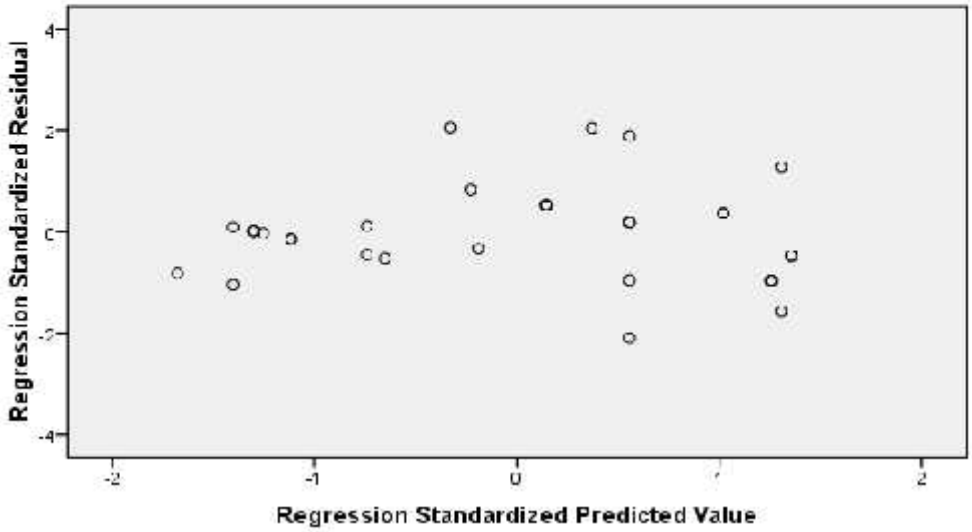

L A M P I R A N

	KOMPETENSI AUDITOR INDKTR PENETAHUAN							KOMPE
RESPON	KAPT1	KAPT2	KAPT3	KAPT4	KAPT5	KAPT6	**TOTAL**	KAPL1
1	4	2	5	2	1	4	**18**	3
2	4	1	5	3	2	4	**19**	3
3	4	1	5	2	1	5	**18**	3
4	5	1	4	3	1	5	**19**	3
5	4	1	4	3	1	5	**18**	1
6	4	1	4	5	3	5	**22**	3
7	5	1	5	4	2	4	**21**	3
8	4	2	4	4	4	4	**22**	3
9	4	2	4	4	3	4	**21**	3
10	5	1	4	4	4	4	**22**	3
11	5	1	5	4	2	4	**21**	3
12	4	2	4	4	3	4	**21**	4
13	4	2	4	4	3	4	**21**	3
14	5	1	5	5	5	5	**26**	4
15	5	1	5	5	5	5	**26**	4
16	4	2	4	4	3	4	**21**	4
17	4	1	5	4	2	5	**21**	4
18	4	2	4	4	2	4	**20**	4
19	4	2	4	4	2	4	**20**	4
20	4	2	4	3	3	3	**19**	3
21	5	1	5	5	2	4	**22**	4
22	5	1	5	4	2	4	**21**	3
23	4	2	4	4	4	4	**22**	3
24	4	2	4	4	3	4	**21**	3
25	5	2	5	4	2	5	**23**	5
26	4	2	5	2	1	4	**18**	3
27	4	1	5	3	2	4	**19**	3
28	4	1	5	2	1	5	**18**	3
29	5	1	4	3	1	5	**19**	3
30	4	1	4	3	1	5	**18**	1
31	5	2	5	4	2	5	**23**	5

ETENSI AUDITOR INDKTR PENGALAMAN

KAPL2	KAPL3	KAPL4	**TOTAL**	**KMP**
5	1	4	**13**	**31**
5	2	4	**14**	**33**
5	2	4	**14**	**32**
4	2	4	**13**	**32**
5	5	4	**15**	**33**
3	4	3	**13**	**35**
3	4	3	**13**	**34**
3	3	3	**12**	**34**
3	4	3	**13**	**34**
3	3	3	**12**	**34**
3	4	3	**13**	**34**
4	3	4	**15**	**36**
3	4	3	**13**	**34**
5	4	5	**18**	**44**
5	4	5	**18**	**44**
4	2	4	**14**	**35**
4	3	4	**15**	**36**
4	2	4	**14**	**34**
4	2	2	**12**	**32**
3	3	3	**12**	**31**
4	2	4	**14**	**36**
3	4	3	**13**	**34**
3	3	3	**12**	**34**
3	4	3	**13**	**34**
5	1	3	**14**	**37**
5	1	4	**13**	**31**
5	2	4	**14**	**33**
5	2	4	**14**	**32**
4	2	4	**13**	**32**
5	5	4	**15**	**33**
5	1	3	**14**	**37**

	INDEPENDENSI AUDITOR TEKANAN DARI KLIEN							IEPENDENS
RESPONDEN	INDTK1	INDTK2	INDTK3	INDTK4	INDTK5	INDTK6	**TOTAL**	INDTR1
1	2	5	2	2	1	1	**13**	2
2	1	5	1	2	2	1	**12**	1
3	1	5	1	2	1	1	**11**	1
4	1	5	1	2	1	1	**11**	1
5	1	4	2	1	1	2	**11**	2
6	1	3	1	1	2	2	**10**	2
7	1	3	1	1	2	2	**10**	2
8	2	3	3	3	3	3	**17**	2
9	2	3	2	2	2	2	**13**	2
10	1	4	3	2	3	2	**15**	2
11	1	3	1	1	2	2	**10**	2
12	2	4	2	2	3	2	**15**	2
13	2	3	2	2	2	2	**13**	2
14	1	4	1	1	1	1	**9**	1
15	1	4	1	1	1	1	**9**	1
16	2	4	2	2	2	2	**14**	2
17	1	3	1	1	2	1	**9**	1
18	2	2	2	2	4	2	**14**	2
19	4	4	2	2	4	2	**18**	2
20	2	3	2	2	3	3	**15**	2
21	1	2	1	1	2	1	**8**	2
22	1	3	1	1	3	3	**12**	2
23	2	3	3	3	3	3	**17**	2
24	2	3	2	2	2	2	**13**	2
25	1	3	1	1	1	1	**8**	1
26	2	5	2	2	1	1	**13**	2
27	1	5	1	2	2	1	**12**	1
28	1	5	1	3	1	1	**12**	1
29	1	5	1	2	1	1	**11**	1
30	1	4	2	1	1	2	**11**	2
31	1	3	1	1	1	1	**8**	1

I AUDITOR TELAAH DR REKAN AUDI

INDTR2	INDTR3	**TOTAL**	**ID**
2	4	**8**	**21**
1	5	**7**	**19**
1	5	**7**	**18**
1	4	**6**	**17**
2	5	**9**	**20**
2	4	**8**	**18**
2	4	**8**	**18**
3	4	**9**	**26**
4	4	**10**	**23**
3	4	**9**	**24**
2	4	**8**	**18**
3	4	**9**	**24**
4	4	**10**	**23**
2	4	**7**	**16**
2	4	**7**	**16**
4	4	**10**	**24**
4	4	**9**	**18**
4	4	**10**	**24**
4	4	**10**	**28**
4	4	**10**	**25**
4	4	**10**	**18**
2	4	**8**	**20**
3	4	**9**	**26**
4	4	**10**	**23**
3	5	**9**	**17**
2	4	**8**	**21**
1	5	**7**	**19**
1	5	**7**	**19**
1	4	**6**	**17**
2	5	**9**	**20**
4	5	**10**	**18**

MASA PENUGASAN AUDITOR

RESPONDEN	MPA1	MPA2	MPA3	**TOTAL**
1	4	5	1	**10**
2	4	5	1	**10**
3	4	5	2	**11**
4	4	5	1	**10**
5	4	5	1	**10**
6	4	4	1	**9**
7	4	4	1	**9**
8	4	4	3	**11**
9	3	4	3	**10**
10	4	4	3	**11**
11	4	4	1	**9**
12	4	4	2	**10**
13	5	4	3	**12**
14	5	5	1	**11**
15	5	5	1	**11**
16	2	4	2	**8**
17	3	4	1	**8**
18	4	4	2	**10**
19	2	4	2	**8**
20	3	4	2	**9**
21	3	5	1	**9**
22	4	4	1	**9**
23	4	4	3	**11**
24	3	4	3	**10**
25	3	5	1	**9**
26	4	5	1	**10**
27	4	5	1	**10**
28	4	5	2	**11**
29	4	5	1	**10**
30	4	5	1	**10**
31	3	5	1	**9**

KUALITAS AUDIT

RESPONDEN	KA1	KA2	KA3	KA4	KA5	KA6	TOTAL
1	1	4	4	4	4	4	21
2	1	5	5	5	5	5	26
3	1	4	4	5	4	4	22
4	1	5	5	4	4	4	23
5	1	4	4	5	4	5	23
6	1	5	4	5	4	4	23
7	1	5	4	5	4	4	23
8	2	4	4	4	4	4	22
9	2	4	4	4	4	4	22
10	2	4	4	4	4	4	22
11	1	5	4	5	4	4	23
12	2	4	4	4	4	4	22
13	2	4	4	5	4	4	23
14	2	5	5	5	4	5	26
15	2	5	5	5	4	5	26
16	2	4	4	4	3	3	20
17	2	4	4	4	4	5	23
18	2	4	4	4	4	4	22
19	4	4	4	4	4	4	24
20	2	4	4	4	4	4	22
21	1	5	5	5	4	5	25
22	1	5	4	5	4	4	23
23	2	4	4	4	4	4	22
24	2	4	4	4	4	4	22
25	5	2	5	4	2	5	23
26	1	5	5	5	5	5	26
27	1	4	4	4	4	4	21
28	1	4	4	5	4	4	22
29	1	5	5	4	4	4	23
30	1	4	4	5	4	5	23
31	1	5	5	5	5	5	26

otes

	30-Aug-2013 02:48:19
	D:\skipsi masni\HASIL vr\iput ind.sav DataSet1 <none> <none> <none>
king	31
ing	User-defined missing values are treated as missing. Statistics are based on all cases with valid data for all variables in the procedure. RELIABILITY /VARIABLES=ind1 ind2 ind3 ind5 ind6 ind7 ind8 ind9 /SCALE('ALL VARIABLES') ALL /MODEL=ALPHA /SUMMARY=TOTAL.
	00:00:00.000 00:00:00.000

d.sav

tics

rrected Item-Total Correlation	Cronbach's Alpha if Item Deleted
.586	.843
.550	.849
.590	.842
.711	.826
.657	.834
.728	.838
.704	.833
.512	.854

otes

	30-Aug-2013 02:52:15
	DataSet2
	<none>
	<none>
	<none>

	valid data for all variables in the procedure. RELIABILITY /VARIABLES=mpa1 mpa2 mpa3 /SCALE('ALL VARIABLES') ALL /MODEL=ALPHA /SUMMARY=TOTAL.
	00:00:00.016
	00:00:00.015

0
0
0

tics

.193	.694
.576	.212
.389	.390

otes

	30-Aug-2013 02:59:02
	D:\skipsi masni\HASIL vr\iput ind.sav
	DataSet1
	<none>
	<none>
	<none>
king	31
ing	User-defined missing values are treated as missing.
	Statistics are based on all cases with valid data for all variables in the procedure.
	RELIABILITY /VARIABLES=ind1 ind2 ind3 ind5 ind6 ind7 ind8 ind9 ind10 ind11 ind12 /SCALE('ALL VARIABLES') ALL /MODEL=ALPHA /SUMMARY=TOTAL.
	00:00:00.015

0
0
0

tics

orrected Item-Total Correlation	Cronbach's Alpha if Item Deleted
.628	.875
.538	.882
.617	.876
.728	.868
.686	.871
.696	.876
.748	.869
.488	.884
.367	.890
.821	.870
.610	.876

	DataSet3
	<none>
	<none>
	<none>
king	31
ing	User-defined missing values are treated as missing.
	Statistics are based on all cases with valid data for all variables in the procedure.
	RELIABILITY /VARIABLES=KA1 KA2 KA3 KA4 KA5 KA6 /SCALE('ALL VARIABLES') ALL /MODEL=ALPHA /SUMMARY=TOTAL.
	00:00:00.016
	00:00:00.016

tics

rrected Item-Total Correlation	Cronbach's Alpha if Item Deleted
.370	.746
.552	.684
.466	.711
.637	.665
.465	.710
.446	.714

otes

	30-Aug-2013 03:27:07
	DataSet4
	<none>
	<none>
	<none>
king	31
ing	User-defined missing values are treated as missing.
	Statistics are based on all cases with

	/SCALE(ALL VARIABLES) ALL /MODEL=ALPHA /SUMMARY=TOTAL.
	00:00:00.000
	00:00:00.000

stics

Corrected Item-Total Correlation	Cronbach's Alpha if Item Deleted

Correlation	Deleted
.428	.764
.496	.734
.758	.580
.621	.665

otes

	30-Aug-2013 05:17:44
	DataSet5
	<none>
	<none>
	<none>
king	31
ing	User-defined missing values are treated as missing.
	Statistics are based on cases with no missing values for any variable used.
	REGRESSION /MISSING LISTWISE /STATISTICS COEFF OUTS R ANOVA /CRITERIA=PIN(.05) POUT(.10) /NOORIGIN /DEPENDENT Y /METHOD=ENTER X1 X2.
	00:00:00.047
	00:00:00.021

	DataSet5
	<none>
	<none>
	<none>
king	31
ing	User-defined missing values are treated as missing.
	Statistics are based on cases with no missing values for any variable used.
	REGRESSION /MISSING LISTWISE /STATISTICS COEFF OUTS R ANOVA /CRITERIA=PIN(.05) POUT(.10) /NOORIGIN /DEPENDENT Y /METHOD=ENTER X1 X2.
	00:00:00.047
	00:00:00.031
	1628 bytes
y dual	0 bytes

Method
ter

R	Std. Error of the Estimate
382	1.755

OVA[b]

df	Mean Square	F	Sig.
2	31.606	10.258	.000[a]
28	3.081		
30			

ficients[a]

icients	Standardized Coefficients		
Error	Beta	t	Sig.
2.698		5.436	.000
.285	-.066	-.253	.802
.100	.704	2.713	.011

otes

	30-Aug-2013 05:20:55

ing	User-defined missing values are treated as missing.
	Statistics for each pair of variables are based on all the cases with valid data for that pair.
	CORRELATIONS /VARIABLES=X1 X2 Y /PRINT=TWOTAIL NOSIG /MISSING=PAIRWISE.
	00:00:00.047
	00:00:00.031

X2	Y
.833**	.521**
.000	.003
31	31
1	.649**
	.000
31	31
.649**	1
.000	
31	31

l (2-tailed).

	<none>
king	31
ing	User-defined missing values are treated as missing.
	Statistics for each pair of variables are based on all the cases with valid data for that pair.
	CORRELATIONS /VARIABLES=X1 X2 Y /PRINT=TWOTAIL NOSIG /MISSING=PAIRWISE.
	00:00:00.047
	00:00:00.031

X2	Y
.833**	.521**
.000	.003
31	31
1	.649**
	.000
31	31
.649**	1
.000	
31	31

l (2-tailed).

	DataSet5
	<none>
	<none>
	<none>
king	31
ing	User defined missing values are treated as missing.
	All non-missing data are used.
	DESCRIPTIVES VARIABLES=X1 X2 Y /STATISTICS=MEAN STDDEV MIN MAX.
	00:00:00.000
	00:00:00.000

tatistics

Maximum	Mean	Std. Deviation
20	16.45	2.030
53	45.61	5.783
30	25.87	2.232

otes

	30-Aug-2013 05:45:59

ing	User-defined missing values are treated as missing.
	Statistics for each test are based on all cases with valid data for the variable(s) used in that test.
	NPAR TESTS /K-S(NORMAL)=X1 X2 Y /MISSING ANALYSIS.
	00:00:00.000
	00:00:00.000
	131072

ry.

orov-Smirnov Test

	X1	X2	Y
	31	31	31
	16.45	45.61	25.87
	2.030	5.783	2.232
	.197	.140	.154
	.150	.132	.154
	-.197	-.140	-.145
	1.094	.781	.857
	.182	.575	.455

	<none>
	<none>
	<none>
king	31
ing	User-defined missing values are treated as missing.
	Statistics for each test are based on all cases with valid data for the variable(s) used in that test.
	NPAR TESTS /K-S(NORMAL)=X1 X2 Y /MISSING ANALYSIS.
	00:00:00.000
	00:00:00.000
	131072

ry.

orov-Smirnov Test

	X1	X2	Y
	31	31	31
	16.45	45.61	25.87
	2.030	5.783	2.232
	.197	.140	.154
	.150	.132	.154
	-.197	-.140	-.145
	1.094	.781	.857
	.182	.575	.455