

ABSTRAK

Jenis penelitian ini adalah penelitian tindakan kelas (*Classroom Action Research*) yang dilaksanakan selama dua siklus yang bertujuan untuk meningkatkan kemampuan berhitung melalui penggunaan strategi bermain *Stick* Angka di RA Aisyiyah Allu Kecamatan Bangkala Kabupaten Jeneponto. Subjek penelitian ini adalah peserta didik kelompok B RA Aisyiyah Allu Kecamatan Bangkala Kabupaten Jeneponto sebanyak 21 orang dengan komposisi 11 orang peserta didik laki-laki dan 10 orang peserta didik perempuan. Penelitian dilaksanakan sebanyak 2 siklus. Siklus I berlangsung selama 4 kali pertemuan dan Siklus II selama 4 kali pertemuan.

Teknik pengumpulan data dilaksanakan dengan menggunakan observasi kemandirian peserta didik. Data yang terkumpul dianalisis dengan menggunakan tes analisis kualitatif dan kuantitatif.

Hasil penelitian menunjukkan bahwa rata-rata pada siklus I hingga siklus II diperoleh hasil peningkatan kemampuan berhitung permulaan peserta didik kelompok B RA Aisyiyah Allu Kecamatan Bangkala Kabupaten Jeneponto. Peningkatan kemampuan berhitung permulaan setelah pembelajaran berlangsung sampai pertemuan ke IV jumlah anak yang mampu berhitung permulaan hanya 45,45 diterapkan melalui strategi bermain *Stick* angka dapat dilihat dari nilai rata-rata pada siklus I sebesar 68,57 dan hasil belajar peserta didik meningkat pada siklus II yaitu nilai rata-rata mencapai 78,66 yang dilakukan dalam dua siklus dengan delapan kali pertemuan berarti terjadi peningkatan nilai rata-rata kemampuan berhitung sebesar 10,28.

Kesimpulan Penelitian ini antara lain : (1) Ketuntasan belajar peserta didik kelompok B RA Aisyiyah Allu Kecamatan Bangkala Kabupaten Jeneponto, pada siklus I persentase ketuntasan kelas sebesar 52,38% yaitu 11 peserta didik dari 21 termasuk kategori tuntas dan 47,62% atau 10 peserta didik dari 21 termasuk dalam kategori tidak tuntas, sedangkan pada siklus II persentase ketuntasan kelas sebesar 80,95% yaitu 17 peserta didik dari 21 termasuk kategori tuntas dan 19,05% atau 4 peserta didik dari 21 termasuk kategori tidak tuntas. (2) Melalui pembelajaran dengan menggunakan metode bermain *Stick* angka kehadiran peserta didik yang meliputi memperhatikan pelajaran, mengerjakan tugas secara mandiri mengalami peningkatan. Sedangkan aktivitas peserta didik yang berupa melakukan kegiatan lain diluar proses pembelajaran mengalami penurunan, demikian pula peserta didik yang meminta bantuan pada saat mengerjakan tugas juga mengalami penurunan.

SOHRAWATI
20100109377

UPAYA MENINGKATKAN BERHITUNG PERMULAAN MENGGUNAKAN STRATEGI
BERMAIN *STICK* ANGKA DI RA AISYIYAH ALLU KECAMATAN BANGKALA
KABUPATEN JENEPONTO

2014

UPAYA MENINGKATKAN BERHITUNG PERMULAAN MENGGUNAKAN STRATEGI BERMAIN *STICK* ANGKA DI RA AISYIYAH ALLU KECAMATAN BANGKALA KABUPATEN JENEPONTO



Skripsi

Diajukan sebagai Salah Satu Syarat Memperoleh Gelar Sarjana Pendidikan
Islam (S.Pd.I) pada Program Studi DMS Pada Fakultas Tarbiyah dan
Keguruan UIN Alauddin Makassar

Oleh :

SOHRAWATI
NIM. 20100109377

**FAKULTAS TARBIYAH DAN KEGURUAN
UNIVERSITAS ISLAM NEGERI (UIN) ALAUDDIN MAKASSAR
TAHUN 2014**

**UPAYA MENINGKATKAN BERHITUNG PERMULAAN
MENGUNAKAN STRATEGI BERMAIN *STICK* ANGKA
DI RA AISYIYAH ALLU KECAMATAN BANGKALA
KABUPATEN JENEPONTO**



Skripsi

Diajukan sebagai Salah Satu Syarat Memperoleh Gelar Sarjana Pendidikan Islam
(S.Pd.I) pada Program Studi DMS Pada Fakultas Tarbiyah dan Keguruan UIN
Alauddin Makassar

Oleh :

SOHRAWATI
NIM. 20100109377

**FAKULTAS TARBIYAH DAN KEGURUAN
UNIVERSITAS ISLAM NEGERI (UIN) ALAUDDIN MAKASSAR
TAHUN 2014**

PERNYATAAN KEASLIAN SKRIPSI

Dengan penuh kesadaran, penyusun yang bertanda tangan di bawah ini menyatakan bahwa skripsi ini benar adalah hasil karya penyusun sendiri. Jika di kemudian hari terbukti bahwa ia merupakan duplikat, tiruan, plagiat atau dibuat oleh orang lain, sebagian atau seluruhnya, maka skripsi dan gelar yang diperoleh karenanya batal demi hukum

Makassar, Juli 2014

Penyusun,

Sohrawati
NIM. 20100109377

PENGESAHAN SKRIPSI

Skripsi yang berjudul “**Upaya Meningkatkan Berhitung Permulaan Menggunakan Strategi *Stick* Angka di RA Aisyiyah Allu Kecamatan Bangkala Kabupaten Jeneponto**” yang disusun oleh saudari **Sohrawati, NIM. 20100109377**, mahasiswa Program Studi DMS pada Fakultas Tarbiyah dan Keguruan UIN Alauddin Makassar, telah diuji dan dipertahankan dalam sidang munaqasyah yang diselenggarakan pada hari Kamis, tanggal 05-Juni 2014, bertepatan dengan 27 Jumadil Awal 1435 H, dan dinyatakan telah dapat diterima sebagai salah satu syarat untuk mendapatkan gelar Sarjana Pendidikan Islam (S.Pd.I) dalam program peningkatan kualifikasi guru pada Fakultas Tarbiyah dan Keguruan UIN Alauddin Makassar, dengan beberapa perbaikan.

Makassar, 05 Juni 2014 M
27 Jumadil Awal 1434 H

DEWAN PENGUJI

(SK. Dekan No. Tahun 2014)

1. Ketua : Dr. Sulaiman Saad, M. Pd (.....)
2. Sekretaris : Dr. Muzakkir, M. Pd.I (.....)
3. Munaqisy I : Dra. Hj.Rosmiaty Azis, M.Pd.I (.....)
4. Munaqisy II : Rappe, S.Ag, M.Pd.I (.....)
5. Pembimbing : Rappe, S.Ag, M.Pd.I (.....)

Diketahui Oleh :
Dekan Fakultas Tarbiyah dan Keguruan
UIN Alauddin Makassar

Dr. H. Salehuddin, M. Ag.
Nip. 19541212 198503 1 001

PERSETUJUAN PEMBIMBING

Pembimbing penulisan skripsi saudara Sohrawati, NIM. **20100109377** mahasiswa Program Studi DMS pada Fakultas Tarbiyah dan Keguruan UIN Alauddin Makassar, setelah dengan saksama meneliti dan mengoreksi skripsi yang bersangkutan dengan judul : *Upaya Meningkatkan Berhitung Permulaan menggunakan Strategi Bermain Stick Angka di RA Aisyiyah Allu Kecamatan Bangkala Kabupaten Jeneponto*, memandang bahwa skripsi tersebut telah memenuhi syarat-syarat ilmiah dan dapat disetujui untuk diajukan ke sidang *munaqasyah*.

Demikian persetujuan ini diberikan untuk proses selanjutnya.

Makassar, Juli 2014

Pembimbing

Rappe, S.Ag, M.Pd.I

KATA PENGANTAR

الحمد لله الذي علم الانسان ما لم يعلم , صلاة والسلام على اشرف الانبياء والمرسلين وعلى آله واصحابه اجمعين.

Alhamdulillah, penulis panjatkan puji syukur kehadiran ilahi Rabbi, karena hidayat dan taufik- Nya, skripsi ini dapat diselesaikan, sekalipun dalam bentuk sederhana.

Salawat dan taslim penulis peruntukkan kepada junjungan Nabi Muhammad saw yang menuntun manusia ke jalan yang diridhai Allah swt.

Penulis menyadari sepenuhnya, bahwa dalam penulisan skripsi ini, banyak mendapat bantuan dan bimbingan dari berbagai pihak, baik berupa material maupun moril, sebab itu sepantasnya penulis menyampaikan terima kasih dan penghargaan yang setinggi-tingginya, terutama kepada :

1. Prof. Dr. H. A. Qadir Gassing HT, M.S, Selaku Rektor Universitas Islam Negeri Alauddin Makassar beserta para Pembantu Rektor
2. Dr. H. Salehuddin, M.Ag, selaku Dekan Fakultas Tarbiyah dan Keguruan UIN Alauddin Makassar beserta para Pembantu Dekan yang telah memberikan kesempatan kepada penulis untuk mengikuti pendidikan pada Fakultas Tarbiyah dan keguruan yang dipimpinnya.
3. Dr. H. Susdiyanto, M.Si Selaku Ketua Pengelola Program Kualifikasi Peningkatan Kompetensi Guru Jurusan Pendidikan Pendidikan Agama Islam (PAI) Fakultas Tarbiyah dan Keguruan UIN Alauddin Makassar yang telah memberikan bimbingan dan pelayanan kepada penulis sejak menjadi mahasiswa pada Fakultas Tarbiyah dan Keguruan sampai pada penyelesaian studi.

4. Rappe, S.Ag, M.Pd.I, selaku pembimbing yang telah memberikan bimbingan dan petunjuk penyempurnaan skripsi ini.
5. Hj. Hadijah, S.Ag selaku kepala RA Aisyiyah Allu Kecamatan Bangkala Kabupaten Jeneponto yang telah memberikan izin penulis mengadakan penelitian pada siswa-siswa di RA yang dipimpinnya.
6. Para dosen UIN Alauddin, yang mengajar di Fakultas Tarbiyah dan Keguruan UIN Alauddin beserta teman-teman mahasiswa UIN Alauddin yang telah memberikan bimbingan, petunjuk, dan bantuan baik moril maupun materil.
7. Tak lupa pula penulis sampaikan terima kasih yang tak terhingga kepada kedua orang tua beserta saudara-saudara tercinta yang tak henti-hentinya memberikan motivasi dan do'a restu sehingga kami dapat menyelesaikan pendidikan tepat waktu.
8. Terima kasih yang tulus penulis persembahkan kepada suami dan anak-anak tercinta yang setia mendampingi dan memberikan motivasi kepada penulis sehingga penulis dapat menyelesaikan pendidikan.

Semua bantuan tersebut di atas, penulis tak dapat membalasnya, selain menyerahkan sepenuhnya kepada Allah swt, diiringi doa semoga amal baik mereka diterima oleh Allah swt dengan pahala yang berlipat ganda.

Akhirnya penulis memohon taufik dan hidayah kepada Allah swt, semoga skripsi ini bermanfaat bagi pembangunan, agama, bangsa dan negara.

m n ȳ rabb l- ' lam n.

Makassar, Juli 2014

Sohrawati

NIM. 20100109377

DAFTAR ISI

	Halaman
HALAMAN JUDUL	i
PERNYATAAN KEASLIAN SKRIPSI	ii
PENGESAHAN SKRIPSI	iii
PERSETUJUAN PEMBIMBING	iv
KATA PENGANTAR	v
DAFTAR ISI	viii
DAFTAR TABEL.....	x
DAFTAR GAMBAR	xi
ABSTRAK	xii
BAB I PENDAHULUAN	
A. Latar Belakang Masalah	1
B. Rumusan dan Batasan Masalah	4
C. Tujuan Penelitian	4
D. Manfaat Penelitian	5
BAB II TINJAUAN PUSTAKA	
A. Kajian tentang Kemampuan Berhitung	6
B. Hakekat Berhitung Permulaan	8
C. Pembelajaran Matematikadi Taman Kanak-Kanak.....	12
D. Hakekat Bermain Strategi di TK.....	16
E. Bermain <i>Stick</i> Angka.....	22
E. Kerangka Pikir	28
E. Hipotesis	31
BAB III METODE PENELITIAN	
A. Jenis Penelitian.....	32
B. Lokasi dan Subjek Penelitian	32
C. Faktor yang diselidiki	32
D. Prosedur Penelitian	33
E. Instrumen Penelitian	37

F. Teknik Pengumpulan Data.....	37
G. Teknik Analisis Data	38
H. Indikator Keberhasilan.....	40
I. Jadwal Penelitian	40

BAB IV HASIL PENELITIAN DAN PEMBAHASAN

A. Hasil Penelitian	41
B. Pembahasan.....	53

BAB V PENUTUP

A. Kesimpulan	59
B. Implikasi Penelitian	60

DAFTAR PUSTAKA	61
----------------------	----

LAMPIRAN-LAMPIRAN	63
-------------------------	----

DAFTAR TABEL

Tabel 3.1.	Kategori Tingkat Kemampuan Berhitung.....	39
Tabel 3.2	Kriteria Ketuntasan Minimal.....	39
Tabel 3.4	Jadwal Penelitian.....	40
Tabel 4.1	Distribusi Frekuensi dan Persentase Kemampuan Berhitung Peserta didik pada Siklus I.....	44
Tabel 4.2	Deskripsi Ketuntasan Belajar pada Siklus I.....	45
Tabel 4.3	Hasil Observasi Sikap Peserta didik Selama Mengikuti Pelajaran pada Siklus I.....	46
Tabel 4.4	Distribusi Frekuensi dan Persentase Skor Kemampuan Berhitung Peserta didik pada Siklus II.....	50
Tabel 4.5	Deskripsi Ketuntasan Hasil Belajar Siklus II.....	51
Tabel 4.6	Hasil Observasi Sikap Peserta didik Selama Mengikuti Pelajaran pada Siklus II	52
Tabel 4.7	Perbandingan Hasil Belajar Pada Peserta Didik RA Aisyiyah Allu Kecamatan Bangkala Kabupaten Jenepono pada siklus I dan II.....	54

DAFTAR GAMBAR

	Halaman
1. Gambar Bagan Kerangka Pikir	30
2. Gambar Model Rancangan Penelitian	34
3. Diagram Batang	56

ABSTRAK

Nama : Sohrawati
Nim : 20100109377
Judul : Upaya Meningkatkan Berhitung Permulaan Menggunakan Strategi Bermain *Stick* Angka di RA Aisyiyah Allu Kecamatan Bangkala Kabupaten Jeneponto.

Jenis penelitian ini adalah penelitian tindakan kelas (*Classroom Action Research*) yang dilaksanakan selama dua siklus yang bertujuan untuk meningkatkan kemampuan berhitung melalui penggunaan strategi bermain *Stick* Angka di RA Aisyiyah Allu Kecamatan Bangkala Kabupaten Jeneponto. Subjek penelitian ini adalah peserta didik kelompok B RA Aisyiyah Allu Kecamatan Bangkala Kabupaten Jeneponto sebanyak 21 orang dengan komposisi 11 orang peserta didik laki-laki dan 10 orang peserta didik perempuan. Penelitian dilaksanakan sebanyak 2 siklus. Siklus I berlangsung selama 4 kali pertemuan dan Siklus II selama 4 kali pertemuan.

Teknik pengumpulan data dilaksanakan dengan menggunakan observasi kemandirian peserta didik. Data yang terkumpul dianalisis dengan menggunakan tes analisis kualitatif dan kuantitatif.

Hasil penelitian menunjukkan bahwa rata-rata pada siklus I hingga siklus II diperoleh hasil peningkatan kemampuan berhitung permulaan peserta didik kelompok B RA Aisyiyah Allu Kecamatan Bangkala Kabupateen Jeneponto. Peningkatan kemampuan berhitung permulaan setelah pembelajaran berlangsung sampai pertemuan ke IV jumlah anak yang mampu berhitung permulaan hanya 45,45 diterapkan melalui strategi bermain *Stick* angka dapat dilihat dari nilai rata-rata pada siklus I sebesar 68,57 dan hasil belajar peserta didik meningkat pada siklus II yaitu nilai rata-rata mencapai 78,66 yang dilakukan dalam dua siklus dengan delapan kali pertemuan berarti terjadi peningkatan nilai rata-rata kemampuan berhitung sebesar 10,28.

Kesimpulan Penelitian ini antara lain : (1) Ketuntasan belajar peserta didik kelompok B RA Aisyiyah Allu Kecamatan Bangkala Kabupaten Jeneponto, pada siklus I persentase ketuntasan kelas sebesar 52,38% yaitu 11 peserta didik dari 21 termasuk kategori tuntas dan 47,62% atau 10 peserta didik dari 21 termasuk dalam kategori tidak tuntas, sedangkan pada siklus II persentase ketuntasan kelas sebesar 80,95% yaitu 17 peserta didik dari 21 termasuk kategori tuntas dan 19,05% atau 4 peserta didik dari 21 termasuk kategori tidak tuntas. (2) Melalui pembelajaran dengan menggunakan metode bermain *Stick* angka kehadiran peserta didik yang meliputi memperhatikan pelajaran, mengerjakan tugas secara mandiri mengalami peningkatan. Sedangkan aktivitas peserta didik yang berupa melakukan kegiatan lain diluar proses pembelajaran mengalami penurunan, demikian pula peserta didik yang meminta bantuan pada saat mengerjakan tugas juga mengalami penurunan.

Lampiran :
 LEMBAR OBSERVASI SIKLUS II

NOMOR		L/P	KOMPONEN YANG DIAMATI																			
Urut	NIS		A				B				C				D				E			
			1	2	3	4	1	2	3	4	1	2	3	4	1	2	3	4	1	2	3	4
1	11.001	P	√	√	√	√	√	√	√	√	√	√	√	√	X	X	X	X	X	X	X	X
2	11.002	P	√	√	√	√	√	√	√	√	√	√	√	√	X	X	X	X	X	X	X	X
3	11.003	P	√	√	√	√	√	√	√	√	√	√	√	√	X	X	X	X	X	X	X	X
4	11.004	P	√	√	√	√	√	√	√	√	√	√	√	√	√	X	X	X	X	X	X	X
5	11.005	P	A	√	√	√	A	√	√	√	A	√	√	√	A	X	X	X	A	X	X	X
6	11.006	P	√	√	√	√	√	√	√	√	√	√	√	√	X	X	X	X	X	X	X	X
7	11.007	P	√	√	A	√	X	X	X	X	X	X	√	√	√	A	√	√	√	A	√	√
8	11.008	P	√	√	√	√	√	√	√	√	√	√	√	√	X	X	X	X	X	X	X	X
9	11.009	P	√	√	√	√	√	√	√	√	√	√	√	√	X	X	X	X	X	X	X	X
10	11.010	P	√	√	√	√	A	√	√	√	A	√	√	√	A	X	X	X	A	X	X	X
11	11.011	L	√	√	√	√	√	√	√	√	√	√	√	√	X	X	X	X	X	X	X	X
12	11.012	L	√	√	√	√	√	√	√	√	√	√	√	√	X	X	X	X	X	X	X	X
13	11.013	L	√	√	√	√	√	√	√	√	√	√	√	√	X	X	X	X	X	X	X	X
14	11.014	L	√	√	√	√	√	√	√	√	√	√	√	√	X	X	X	X	X	X	X	X
15	11.015	L	√	√	√	√	X	X	√	X	X	X	√	X	√	√	√	√	√	X	√	X
16	11.016	L	√	√	√	√	√	√	√	√	√	√	√	√	X	X	X	X	X	X	X	X
17	11.017	L	√	√	√	√	√	√	√	√	√	√	√	√	X	X	X	X	X	X	X	X
18	11.018	L	A	√	√	√	A	√	√	√	A	√	√	√	A	X	X	X	A	X	X	X
19	11.019	L	√	A	√	√	X	A	X	√	X	A	X	√	√	√	√	√	X	A	X	X
20	11.020	L	√	√	√	√	√	√	√	√	√	√	√	√	X	X	X	X	X	X	X	X
21	11.021	L	√	√	√	√	√	√	√	√	√	√	√	√	X	X	X	X	X	X	X	X

Lampiran :
 LEMBAR OBSERVASI SIKLUS I

LAMPIRAN 5 : LEMBAR OBSERVASI HASIL BELAJAR SIKLUS I

NOMOR		L/P	SKOR PENILAIAN				Skor Maksimal	Nilai Perolehan	KET
Urut	NIS		BERHITUNG PERMULAAN/ PERT.KE						
			1	2	3	4			
			4	4	4	4	16		
1	12.001	P	3	3	4	4	14	88	Tuntas
2	12.002	P	3	3	4	4	14	88	Tuntas
3	12.003	P	2	2	3	3	10	63	Tidak Tuntas
4	12.004	P	3	0	3	3	9	56	Tidak Tuntas
5	12.005	P	0	3	3	3	9	56	Tidak Tuntas
6	12.006	P	3	3	3	3	12	75	Tuntas
7	12.007	P	1	2	0	2	5	31	Tidak Tuntas
8	12.008	P	2	3	3	3	11	69	Tuntas
9	12.009	P	3	3	3	3	12	75	Tuntas
10	12.01	P	0	3	3	3	9	56	Tidak Tuntas
11	12.011	L	3	3	4	4	14	88	Tuntas
12	12.012	L	3	3	3	4	13	81	Tuntas
13	12.013	L	2	3	3	3	11	69	Tuntas
14	12.014	L	2	2	3	3	10	63	Tidak Tuntas
15	12.015	L	2	3	0	3	8	50	Tidak Tuntas
16	12.016	L	3	3	3	4	13	81	Tuntas
17	12.017	L	2	2	3	3	10	63	Tidak Tuntas
18	12.018	L	0	3	3	3	9	56	Tidak Tuntas
19	12.019	L	2	0	3	3	8	50	Tidak Tuntas
20	12.02	L	3	3	4	4	14	88	Tuntas
21	12.021	L	3	4	4	4	15	94	Tuntas

68.45

LAMPIRAN 5 : LEMBAR OBSERVASI HASIL BELAJAR SIKLUS II

NOMOR		L/P	SKOR PENILAIAN				Skor Maksimal	Nilai Perolehan	KET
Urut	NIS		BERHITUNG PERMULAAN / PERT.KE						
			1	2	3	4			
			4	4	4	4			
1	12.001	P	3	4	4	4	15	94	Tuntas
2	12.002	P	3	3	4	4	14	88	Tuntas
3	12.003	P	3	3	3	4	13	81	Tuntas
4	12.004	P	0	3	3	3	9	56	Tidak Tuntas
5	12.005	P	3	3	3	4	13	81	Tuntas
6	12.006	P	3	3	3	4	13	81	Tuntas
7	12.007	P	2	2	2	2	8	50	Tidak Tuntas
8	12.008	P	3	3	3	4	13	81	Tuntas
9	12.009	P	3	3	4	4	14	88	Tuntas
10	12.01	P	3	3	3	4	13	81	Tuntas
11	12.011	L	3	4	4	4	15	94	Tuntas
12	12.012	L	3	3	4	4	14	88	Tuntas
13	12.013	L	3	3	4	4	14	88	Tuntas
14	12.014	L	3	3	3	3	12	75	Tuntas
15	12.015	L	0	3	3	3	9	56	Tidak Tuntas
16	12.016	L	3	3	3	3	12	75	Tuntas
17	12.017	L	3	3	3	4	13	81	Tuntas
18	12.018	L	2	2	3	3	10	63	Tidak Tuntas
19	12.019	L	3	0	4	4	11	69	Tuntas
20	12.02	L	3	4	4	4	15	94	Tuntas
21	12.021	L	3	3	4	4	14	88	Tuntas

78.57

11.87

LAMPIRAN 2 : LEMBAR OBSERVASI HASIL BELAJAR SIKLUS II

NOMOR		L/P	SKOR PENILAIAN				Skor Maksimal	Nilai Perolehan	KET
Urut	NIS		TES TUL	HASIL KERJA					
				1	2	3			
			7	3	3	3	16		
1	12.001	P	6	2	3	3	14	88	Tuntas
2	12.002	P	6	3	3	3	15	94	Tuntas
3	12.003	P	5	2	0	3	10	63	Tidak Tuntas
4	12.004	P	7	3	2	3	15	94	Tuntas
5	12.005	P	4	0	2	2	8	50	Tidak Tuntas
6	12.006	P	5	2	3	3	13	81	Tuntas
7	12.007	P	6	2	2	3	13	81	Tuntas
8	12.008	P	4	3	3	3	13	81	Tuntas
9	12.009	P	7	3	3	2	15	94	Tuntas
10	12010	P	4	0	2	2	8	50	Tidak Tuntas
11	12.011	P	6	3	3	2	14	88	Tuntas
12	12.012	P	7	3	2	3	15	94	Tuntas
13	12.013	P	5	2	3	3	13	81	Tuntas
14	12.014	P	6	2	2	3	13	81	Tuntas
15	12.015	L	4	3	0	3	10	63	Tidak Tuntas
16	12.016	L	5	2	2	3	12	75	Tuntas
17	12.017	L	6	3	3	3	15	94	Tuntas
18	12.018	L	5	2	2	3	12	75	Tuntas
19	12.019	L	6	2	2	3	13	81	Tuntas
20	12020	L	5	0	2	3	10	63	Tidak Tuntas
21	12.021	L	3	2	2	3	10	63	Tidak Tuntas
22	12.022	L	5	3	3	3	14	88	Tuntas
23	12.023	L	7	3	3	2	15	94	Tuntas
24	12.024	L	5	2	3	2	12	75	Tuntas
25	12.025	L	5	3	3	3	14	88	Tuntas
26	12.026	L	6	3	2	3	14	88	Tuntas
27	12.027	L	5	2	2	3	12	75	Tuntas
28	12.028	L	6	2	2	3	13	81	Tuntas
29	12.029	L	4	1	2	3	10	63	Tidak Tuntas
30	12030	L	5	2	2	3	12	75	Tuntas
31	12.031	L	7	3	2	3	15	94	Tuntas
32	12.032	L	6	2	2	3	13	81	Tuntas

17		L	3			5	8	42	Tidak Tuntas
18		L	3			4	7	37	Tidak Tuntas
19		L	2			5	7	37	Tidak Tuntas
20		L	3			7	10	53	Tidak Tuntas

65-84

65-84

35-54

85-100

√	√	√	√	√	√	X	√
√	√	√	X	√	√	X	X
√	√	√	X	X	X	X	X
√	√	√	√	√	√	√	√

DIAMATI

	D			E		
3	1	2	3	1	2	3
A	A	A	A	A	A	A
X	A	A	√	A	A	A
√	√	√	√	X	X	X
√	√	√	√	X	X	X
√	√	√	√	X	X	X
√	√	√	√	X	X	X
√	√	√	√	X	X	X
√	√	√	√	X	X	X
√	X	X	√	√	√	X
X	√	√	√	X	X	X
√	√	√	√	X	X	X
X	√	√	√	X	X	X
√	√	√	√	X	X	X
X	X	X	X	√	√	√
X	√	√	√	X	X	X
A	A	A	A	A	A	A
X	√	√	√	√	√	√
X	√	√	√	X	X	X
X	√	√	√	√	√	√
√	√	√	√	X	X	X

DIAMATI

	D			E		
3	1	2	3	1	2	3
X	√	√	√	√	√	√
X	√	√	√	√	X	X
√	√	√	√	X	X	X
√	√	√	√	X	X	X
√	√	√	√	X	X	X
√	√	√	√	X	X	X
√	√	√	√	X	X	X
√	√	√	√	X	X	X
√	√	√	√	X	X	X
√	√	√	√	X	X	X
√	√	√	√	X	X	X
√	√	√	√	X	X	X
√	√	√	√	X	X	X
X	√	√	√	X	X	X
√	√	√	√	X	X	X
X	√	√	√	X	X	X

√	√	√	√	X	X	X
X	√	√	√	X	X	X
X	√	√	√	X	X	X
√	√	√	√	X	X	X

**AMPIRAN 5 ANALISIS DATA MANUAL SKOR HASIL BELAJAR SISWA RA AISIYIA
ALLU KEC. BANGKALA KAB. JENEPONTO**

Siklus I

x_i	f_i	$f_i \cdot x_i$	x_i^2	$f_i x_i^2$
31	1	31	961	961
50	2	100	2500	5000
56	4	224	3136	12544
63	3	189	3969	11907
69	2	138	4761	9522
75	2	150	5625	11250
81	2	162	6561	13122
88	4	352	7744	30976
94	1	94	8836	8836
Jumlah	21	1440	44093	104118

68.57143

68.57143

414.724

**ANALISIS DATA MANUAL SKOR HASIL BELAJAR SISWA RA AISIYAH
ALLU KEC. BANGKALA KAB. JENEPONTO**

19.74876

Siklus II

x_i	f_i	$f_i \cdot x_i$	x_i^2	$f_i x_i^2$
50	1	50	2500	2500
56	2	112	3136	6272
63	1	63	3969	3969
69	1	69	4761	4761
75	2	150	5625	11250
81	6	486	6561	39366
88	5	440	7744	38720
94	3	282	8836	26508
Jumlah	21	1652	43132	133346

78.6667

7561345936

4708900

171996

414.724 171995.996

78.0625 40.6875

78.66667 4880896 171996

6240004 151996

5 23.81
6 28.57
7 33.33
2 9.52
1 4.76
100.00

11 52.38095
10 47.61905
100

8 38.09524
9 42.85714
3 14.28571
1 4.761905
0 0
100

18	19	19	21	19.25	91.67	19	20
12	13	15	17	14.25	67.86	15	17
12	13	15	17	14.25	67.86	15	17
7	7	5	4	5.75	27.38	4	3
3	3	2	2	2.50	11.90	2	1

37.14

37.5

36.84

28.57

17 80.95238
4 19.04762
100

21	21	20.25	96.43	4.76
18	19	17.25	82.14	14.29
18	19	17.25	82.14	14.29
2	2	2.75	13.10	-14.29
1	1	1.25	5.95	-5.95

RENCANA KEGIATAN HARIAN

KELOMPOK : B
 SEMESTER : II
 TEMA : PEKERJAAN
 SUB TEMA : MACAM-MACAM PEKERJAAN (SOPIR)
 HARI/TANGGAL :

Indikator	Kegiatan Pembelajaran	Alat/Sumber pembelajaran	Penilaian perkembangan Anak	
			Alat	Hasil
<ul style="list-style-type: none"> - Menaati tata tertib sekolah (M) - Memberi dan menjawab salam (M) - Berdoa'a sebelum dan sesudah melaksanakan kegiatan (A) - Mengucapkan dengan fasih dan hafal beberapa surat pendek dalam Al-Qur'an(Ag 4) - Menyebutkan posisi atau keterangan tempat 	I. Kegiatan Awal (± 30 Menit) <ul style="list-style-type: none"> - Berbaris - Mengucapkan dan menjawab salam - Bedo'a - Mengucapkan lafadz surat Al-Fatihah - Menyebutkan posisi bagian-bagian dari kendaraan 	<ul style="list-style-type: none"> - Asslamu Alaikum Wr.Wb - Do'a sebelum Belajar - Guru dan anak - Anak 		
<ul style="list-style-type: none"> - Membilang dengan menunjuk benda mengenal konsep bilangan dengan benda sampai 10 (Kog 3.4) - 	II. Kegiatan Inti (± 60 Menit) <ul style="list-style-type: none"> - Pemberian tugas Menghitung angka sesuai urutan dari kecil ke besar 	<ul style="list-style-type: none"> - Stick Angka 	Hasil karya	

Indikator	Kegiatan Pembelajaran	Alat/Sumber pembelajaran	Penilaian perkembangan Anak		
			Alat		Hasil
Mengurus dirinya sendiri tanpa bantuan	III. Kegiatan Istirahat (± 30 Menit) <ul style="list-style-type: none"> - Mencuci tangan - Berdo'a sebelum dan sesudah makan - Makan bersama - Bermain/ ke toilet 	<ul style="list-style-type: none"> - Air, serbet - Do'a sebelum dan sesudah makan - Bekal anak dari rumah - Alat permainan di luar kelas dan toilet 			
<ul style="list-style-type: none"> - Menjawab pertanyaan dengan benar (M.10.1) - Menyanyikan beberapa lagu (S. 5.1) - Berdo'a sebelum dan sesudah kegiatan (M.1.1) - Mengucapkan salam dan menjawab salam (M.4.1) - 	IV. Kegiatan Akhir <ul style="list-style-type: none"> - Review /Tanya jawab tentang kegiatan - Bernyanyi pulang sekolah - Berdo'a - Mengucapkan salam - Pulang 	<ul style="list-style-type: none"> - Hasil karya anak/ kegiatan hari ini - Lagu pulang sekolah - Do'a keluar ruangan - Mengucapkan salam 			

RENCANA KEGIATAN HARIAN

KELOMPOK : B
 SEMESTER : II
 TEMA : PEKERJAAN
 SUB TEMA : MACAM-MACAM PEKERJAAN PAK TANI
 HARI/TANGGAL :

Indikator	Kegiatan Pembelajaran	Alat/Sumber pembelajaran	Penilaian perkembangan Anak	
			Alat	Hasil
<ul style="list-style-type: none"> - Menaati tata tertib sekolah (M) - Memberi dan menjawab salam (M) - Berdoa'a sebelum dan sesudah melaksanakan kegiatan (A) - Mengenal huruf Hijaiyah dan mengucapkannya dengan lafal yang benar (Ag. 6) - Menceritakan pengalaman kejadian secara sederhana dengan urut (Bhs.1) 	I. Kegiatan Awal (± 30 Menit) <ul style="list-style-type: none"> - Berbaris - Mengucapkan dan menjawab salam - Bedo'a - Latihan mengucapkan 15 huruf hijaiyah dengan fasih - Bercerita tentang pekerjaan profesi pak tani 			
<ul style="list-style-type: none"> - Menyebutkan hasil penambahan dan pengurangan dengan benda 10 (kog) 	II. Kegiatan Inti (± 60 Menit) <ul style="list-style-type: none"> - Menyebutkan hasil pengurangan dengan menggunakan stick yang diberi angka. 	<ul style="list-style-type: none"> - Alat peraga (Stick angka) 	Hasil Karya	

Indikator	Kegiatan Pembelajaran	Alat/Sumber pembelajaran	Penilaian perkembangan Anak		
			Alat	Hasil	
Mengurus dirinya sendiri tanpa bantuan	III. Kegiatan Istirahat (± 30 Menit) <ul style="list-style-type: none"> - Mencuci tangan - Berdo'a sebelum dan sesudah makan - Makan bersama - Bermain/ ke toilet 	-			
<ul style="list-style-type: none"> - Menjawab pertanyaan dengan benar (M.10.1) - Menyanyikan beberapa lagu (S. 5.1) - Berdo'a sebelum dan sesudah kegiatan (M.1.1) - Mengucapkan salam dan menjawab salam (M.4.1) - 	IV. Kegiatan Akhir <ul style="list-style-type: none"> - Review /Tanya jawab tentang kegiatan - Bernyanyi pulang sekolah - Berdo'a - Mengucapkan salam - Pulang 				

RENCANA KEGIATAN HARIAN

KELOMPOK : B
 SEMESTER : II
 TEMA : PEKERJAAN
 SUB TEMA : MACAM-MACAM PEKERJAAN TUKANG SOL SEPATU
 HARI/TANGGAL :

Indikator	Kegiatan Pembelajaran	Alat/Sumber pembelajaran	Penilaian perkembangan Anak	
			Alat	Hasil
<ul style="list-style-type: none"> - Menaati tata tertib sekolah (M) - Memberi dan menjawab salam (M) - Berdoa'a sebelum dan sesudah melaksanakan kegiatan (A) - Senam Fantasi Meniru bentuk - Mengekspresikan diri secara bebas sesuai irama music 	I. Kegiatan Awal (± 30 Menit) <ul style="list-style-type: none"> - Berbaris - Mengucapkan dan menjawab salam - Bedo'a - Senam cerita - Menari 			
<ul style="list-style-type: none"> - Membilang dan menyebutkan 1-10 (Kog) 	II. Kegiatan Inti (± 60 Menit) <ul style="list-style-type: none"> - Pemberian tugas Membilang/menyebutkan urutan bilangan 1-10 sambil menunjukkan stick yang diberi angka 	<ul style="list-style-type: none"> - Alat peraga (Stick angka) 	Hasil pekerjaan siswa	

Indikator	Kegiatan Pembelajaran	Alat/Sumber pembelajaran	Penilaian perkembangan Anak		
			Alat	Hasil	
Mengurus dirinya sendiri tanpa bantuan	<p>III. Kegiatan Istirahat (± 30 Menit)</p> <ul style="list-style-type: none"> - Mencuci tangan - Berdo'a sebelum dan sesudah makan - Makan bersama - Bermain/ ke toilet 	-			
<ul style="list-style-type: none"> - Menjawab pertanyaan dengan benar (M.10.1) - Menyanyikan beberapa lagu (S. 5.1) - Berdo'a sebelum dan sesudah kegiatan (M.1.1) - Mengucapkan salam dan menjawab salam (M.4.1) - 	<p>IV. Kegiatan Akhir</p> <ul style="list-style-type: none"> - Review /Tanya jawab tentang kegiatan - Bernyanyi pulang sekolah - Berdo'a - Mengucapkan salam - Pulang 				

RENCANA KEGIATAN HARIAN

KELOMPOK : B
 SEMESTER : II
 TEMA : PEKERJAAN
 SUB TEMA : MACAM-MACAM PEKERJAAN (DOKTER)
 HARI/TANGGAL :

Indikator	Kegiatan Pembelajaran	Alat/Sumber pembelajaran	Penilaian perkembangan Anak	
			Alat	Hasil
<ul style="list-style-type: none"> - Menaati tata tertib sekolah (M) - Memberi dan menjawab salam (M) - Berdoa'a sebelum dan sesudah melaksanakan kegiatan (A) - Mengenal adanya kehidupan akhirat dan takdir Allah (Ag. 7) - Selalu bersikap ramah (P.8) - Meloncat dari ketinggian 20-30 cm (FM) 	Kegiatan Awal (± 30 Menit) <ul style="list-style-type: none"> - Berbaris - Mengucapkan dan menjawab salam - Bedo'a Bercakap-cakap tentang takdir Allah - Tanya jawab tentang bersikap ramah - Meloncat dari ketinggian 20-23 cm 			
<ul style="list-style-type: none"> - Membilang dengan menunjuk benda sampai 10 (kog) 	V. Kegiatan Inti (± 60 Menit) <ul style="list-style-type: none"> - Pemberian tugas dengan menyebutkan nama benda lalu melingkari jumlahnya dengan menggunakan Stick angka 	<ul style="list-style-type: none"> - Stick angka 	Hasil Karya	

Indikator	Kegiatan Pembelajaran	Alat/Sumber pembelajaran	Penilaian perkembangan Anak		
			Alat	Hasil	
Mengurus dirinya sendiri tanpa bantuan	VI. Kegiatan Istirahat (± 30 Menit) <ul style="list-style-type: none"> - Mencuci tangan - Berdo'a sebelum dan sesudah makan - Makan bersama - Bermain/ ke toilet 	-			
<ul style="list-style-type: none"> - Menjawab pertanyaan dengan benar (M.10.1) - Menyanyikan beberapa lagu (S. 5.1) - Berdo'a sebelum dan sesudah kegiatan (M.1.1) - Mengucapkan salam dan menjawab salam (M.4.1) - 	VII. Kegiatan Akhir <ul style="list-style-type: none"> - Review /Tanya jawab tentang kegiatan - Bernyanyi pulang sekolah - Berdo'a - Mengucapkan salam - Pulang 				

LAMPIRAN 1

PERSIAPAN TINDAKAN SIKLUS I

- Tema : Pekerjaan
- Sub Tema : Macam-macam Pekerjaan
- Kompetensi Dasar : Anak mampu Menyebutkan dan membilang dari Stick angka
- Indikator :
 - Membilang dengan menunjuk benda mengenal konsep bilangan dengan benda
 - Menyebutkan hasil penambahan dan pengurangan dengan
 - Membilang dan menyebutkan urutan angka
 - Membilang dengan menyebutkan benda
- Kegiatan Pembelajaran :
 - Membilang benda dari besar ke kecil.
 - Menyebutkan hasil pengurangan dengan benda, lingkari benda dalam kotak sesuai hasil pengurangan
 - Membilang / menyebutkan urutan bilangan , lengkapi angka yang hilang
 - Menyebutkan nama gambar lalu melingkari jumlahnya.
- Langkah Pelaksanaan : Pertemuan I
 1. Guru memulai pelajaran dengan berdo'a dan dilanjutkan apersepsi
 2. Guru menyampaikan tujuan tentang kegiatan yang akan dilaksanakan
 3. Guru memajang media yang telah disiapkan.

4. Guru meminta siswa mengamati Stick yang telah diuat
 5. Guru menjelaskan tentang media Stick, kemudian guru melepas Stick dan diletakkan dimeja.
 6. Guru membagikan stick yang sudah diberi angka lalu mengamatinya.
 7. Guru mengakhiri kegiatan ini dengan bernyanyi diteruskan dengan do'a.
- Langkah Pelaksanaan : Pertemuan II
1. Guru memulai pelajaran dengan berdo'a dan dilanjutkan apersepsi
 2. Guru menyampaikan tujuan tentang kegiatan yang akan dilaksanakan
 3. Guru menyiapkan stick angka
 4. Siswa diminta memperhatikan angka yang terdapat pada stick tersebut.
 5. Guru mengakhiri kegiatan ini dengan bernyanyi diteruskan dengan do'a.
- Langkah Pelaksanaan : Pertemuan III
1. Guru memulai pelajaran dengan berdo'a dan dilanjutkan apersepsi
 2. Guru menyampaikan tujuan tentang kegiatan yang akan dilaksanakan
 3. Guru memajang media yang telah disiapkan dipapan tulis
 4. Guru meminta siswa mengamati stick yang telah disiapkan
 5. Guru menjelaskan tentang stick yang telah disiapkan. Kemudian guru melepas stick tersebut dan meletakkan dimeja
 6. Guru membagikan beberapa stick yang telah diberi angka lalu menyebutkan angka-angka yang terdapat pada stick tersebut.
 7. Guru mengakhiri kegiatan ini dengan bernyanyi diteruskan dengan do'a.

BAB I

PENDAHULUAN

A. Latar Belakang

Pendidikan adalah suatu hal yang harus dipenuhi dalam upaya meningkatkan taraf hidup bangsa Indonesia agar tidak sampai tertinggal dengan bangsa lain.

Menurut UU No. 20 Tahun 2003, tujuan Pendidikan Nasional adalah untuk meningkatkan kualitas manusia Indonesia yang beriman, bertaqwa kepada Tuhan yang Maha Esa, berbudi luhur berkepribadian mandiri, maju, tangguh, cerdas, kreatif, terampil, beretos kerja, sehat jasmani, dan rohani.¹

Sistem pendidikan nasional harus mampu menjamin pemerataan kesempatan pendidikan, peningkatan kualitas pendidikan, serta relevansi, dan efisiensi manajemen pendidikan untuk menghadapi tantangan sesuai dengan tuntutan perubahan kehidupan local, nasional, global, sehingga diperlukan pembaharuan pendidikan secara terencana, terarah, dan berkesinambungan. Untuk mewujudkan system pendidikan yang demikian itu perlu adanya peran aktif dari semua pihak diantaranya adalah pemerintah, orangtua siswa, guru, dan lain-lain.

Pendidikan merupakan usaha sadar dan terencana untuk mewujudkan suasana belajar dan proses pembelajaran agar peserta didik secara aktif mengembangkan dirinya untuk memiliki kekuatan spiritual keagamaan, pengendalian diri, berkepribadian, kecerdasan, akhlak mulia, serta keterampilan yang dibutuhkan dirinya dalam masyarakat, bangsa, dan negara. Penyelenggaraan

¹ Republik Indonesia, UU RI No 20 tahun 2003 Tentang *Sistem Pendidikan Nasional*, (Cet I; Jakarta: Sinar Grafika) h.4

sekolah dasar berpijak pada beberapa peraturan perundang-undangan sebagai landasan yuridis. Ada tiga peraturan perundang-undangan yang dijadikan landasan yuridis penyelenggaraan sekolah dasar, yaitu Undang-Undang dasar 1945, Undang-Undang No.20 tahun 2003 tentang sistem pendidikan nasional, peraturan pemerintah No. 20 tahun 1990 tentang pendidikan dasar bertujuan memberikan bekal kemampuan dasar kepada siswa untuk mengikuti pendidikan menengah.


Pendidikan anak usia dini khususnya Taman Kanak-Kanak pada dasarnya adalah pendidikan yang diselenggarakan dengan tujuan untuk memfasilitasi pertumbuhan dan perkembangan anak secara menyeluruh atau menekankan pada pengembangan seluruh aspek kepribadian anak sebagaimana dikemukakan oleh Anderson (dalam Masitoh), "Early childhood education is based on a number of methodical didactic consideration the aim of which is provide opportunities for development of children personality". Artinya, pendidikan Taman Kanak-kanak memberi kesempatan untuk mengembangkan kepribadian anak, oleh karena itu pendidikan untuk anak usia dini khususnya di Taman Kanak-Kanak perlu menyediakan berbagai kegiatan yang dapat mengembangkan berbagai aspek perkembangan anak².

Salah satu pembelajaran di Taman Kanak-Kanak adalah berhitung. Berhitung merupakan usaha melakukan, mengerjakan hitungan seperti menjumlah, mengurangi, serta memanipulasi bilangan-bilangan dan lambang-lambang matematika, sedangkan untuk mengetahui tingkat kemampuan berhitung

² Masitoh, dkk. *Pendekatan Belajar Aktif di Taman Kanak-Kanak*. (Jakarta: Depdiknas Dirjen Perguruan Tinggi Direktorat Pembinaan Pendidikan Kependidikan dan Ketenagaan Perguruan Tinggi, 2005), h.2

siswa bisa menggunakan berbagai macam metode pembelajaran termasuk bermain *Stick* angka.

Sebagai seorang guru harus mampu memilih model/strategi pembelajaran yang tepat bagi peserts didik. Karena itu dalam memilih model/strategi pembelajaran guru harus mampu memperhatikan keadaan atau kondisi siswa, bahan pelajaran serta sumber-sumber belajar yang ada agar model pembelajaran dapat diterapkan secara efektif. Kemampuan guru tersebut dikuatkan oleh firman Allah swt dalam Q.S An Nahl ayat 125 yang berbunyi:



Terjemahnya: Serulah (manusia) kepada jalan Tuhan-mu dengan hikmah dan pelajaran yang baik dan bantahlah mereka dengan cara yang baik. Sesungguhnya Tuhanmu dialah yang lebih mengetahui tentang siapa yang tersesat dari jalan-Nya dan dialah yang lebih mengetahui orang-orang yang mendapat petunjuk.

Berdasarkan hasil pengamatan awal, peneliti menemukan keadaan di RA Aisyiyah Allu bahwa terdapat kendala dalam melakukan pembelajaran berhitung guru masih menggunakan pembelajaran konvensional dan bersifat monoton. Hal tersebut mendorong peneliti menggunakan strategi pembelajaran *Stick* angka untuk meningkatkan kemampuan berhitung permulaan bagi siswa di RA Aisyiyah Allu.

B. Rumusan Masalah

Dari permasalahan yang terdapat dalam latar belakang di atas, maka dirumuskan masalah yaitu bagaimana upaya yang dilakukan untuk meningkatkan kemampuan berhitung permulaan menggunakan strategi bermain *Stick* angka di RA Aisyiyah Allu Kecamatan Bangkala Kabupaten Jeneponto?

C. Tujuan Penelitian

Berdasarkan rumusan masalah di atas, tujuan dari penelitian ini adalah untuk mengetahui bagaimana upaya meningkatkan kemampuan berhitung permulaan menggunakan strategi bermain *Stick* angka di RA Aisyiyah Allu Kecamatan Bangkala Kabupaten Jeneponto.

D. Manfaat Penelitian

Penelitian ini diharapkan dapat memberikan manfaat bagi pihak-pihak yang terkait diantaranya:

1. Manfaat Teoritis yaitu memberikan sumbangan keilmuan dalam memahami upaya peningkatan kemampuan berhitung permulaan di Taman Kanak-Kanak melalui strategi bermain *Stick* angka.
2. Manfaat Praktis
 - a. Bagi anak yaitu memberikan pengalaman dan wawasan baru pada anak dalam meningkatkan kemampuan berhitung permulaan.
 - b. Bagi Guru, sebagai bahan masukan bagi guru dalam memilih strategi yang tepat dan menyenangkan dalam meningkatkan kemampuan berhitung permulaan anak di Taman Kanak-Kanak.
 - c. Bagi Kepala Sekolah, hasil penelitian ini dapat dijadikan bahan pertimbangan serta rujukan dalam menentukan kebijakan dan program

dalam upaya meningkatkan kualitas pembelajaran melalui pengembangan strategi bermain *Stick* angka dalam peningkatan kemampuan berhitung permulaan anak Taman Kanak-Kanak.

BAB II

KAJIAN PUSTAKA

A. Tinjauan Tentang Kemampuan Berhitung

1. Pengertian Kemampuan

Dalam Kamus Besar Bahasa Indonesia kemampuan berasal dari kata mampu yang berarti bisa atau dapat, kemudian mendapat awalan ke- dan akhiran \pm an, yang selanjutnya menjadi kata kemampuan mempunyai arti menguasai berasal dari nomina yang sifatnya manusuka.¹ Dimiyati berpendapat bahwa pengertian kemampuan adalah kesanggupan, kecakapan, kekuatan atau potensi bawaan sejak lahir atau hasil latihan yang dapat digunakan untuk melakukan suatu perbuatan.² Menurut Robbins dalam Anni Chatarina, kemampuan bisa merupakan kesanggupan bawaan sejak lahir, atau merupakan hasil latihan atau praktik. Ia mengemukakan, bahwa kemampuan (ability) adalah kecakapan atau potensi menguasai suatu keahlian yang merupakan bawaan sejak lahir atau merupakan hasil latihan atau praktik dan digunakan untuk mengerjakan sesuatu yang diwujudkan melalui tindakannya.³

Berdasarkan pendapat di atas dapat disimpulkan bahwa kemampuan adalah kecakapan atau potensi menguasai suatu keahlian yang merupakan bawaan sejak lahir untuk melakukan beragam tugas dalam suatu pekerjaan. Kemampuan awal peserta didik merupakan prasyarat yang diperlukan peserta didik dalam

¹ Anton M, Moeliono. *Kamus Besar Bahasa Indonesia*. (Jakarta : Balai Pustaka, 2003), h.104

² Dimiyati. *Belajar dan Pembelajaran*. (Jakarta: Rineka Cipta. 2003), h.69

³ Anni, Catharina. *Psikologi Belajar*. (Semarang: UPT MKK UNNES), h.70

mengikuti proses belajar mengajar selanjutnya. Proses belajar mengajar kemampuan awal peserta didik dapat menjadi titik tolak untuk membekali peserta didik agar dapat mengembangkan kemampuan baru.

2. Pengertian Berhitung

Hasan Alwi berpendapat bahwa berhitung berasal dari kata hitung yang mempunyai makna keadaan, setelah mendapat awalan ber- akan berubah menjadi makna yang menunjukkan suatu kegiatan menghitung (menjumlahkan, mengurangi, membagi, mengalikan dan sebagainya)⁴. Aritmatika merupakan cabang matematika yang paling sering digunakan dalam kehidupan sehari-hari, bahkan oleh orang yang tidak suka matematika sekalipun. Bidang studi matematika yang diajarkan di SD mencakup tiga cabang, yaitu aritmatika, aljabar, dan geometri. Aritmatika atau berhitung adalah cabang matematika yang berkenaan dengan sifat hubungan-hubungan bilangan nyata dengan perhitungan mereka terutama mengenai penjumlahan, pengurangan, perkalian, dan pembagian⁵

Berhitung adalah usaha melakukan, mengerjakan hitungan seperti menjumlah, mengurangi serta memanipulasi bilangan-bilangan dan lambang-lambang matematika.⁶

Berdasarkan pendapat di atas dapat disimpulkan bahwa berhitung merupakan pengetahuan tentang bilangan yang meliputi pengoperasian sejumlah

⁴ Hasan, Alwi. *Problem Matematika*. (Bandung: Pakar Raya, 2003), h.85

⁵ Heruman, *Model Pembelajaran Matematika*. (Bandung: PT Remaja Rosdakarya, 2010), h.57

⁶ Arifin Zaenal, *Evaluasi Instruksional*. (Bandung: PT Remaja Rosdakarya, 1991), h.79

bilangan yang berbentuk angka (penjumlahan, pengurangan, perkalian, pembagian dan sebagainya). Berhitung merupakan salah satu keterampilan dasar yang harus dikuasai oleh peserta didik dalam kurikulum di TK dan SD. Oleh karena itu sebagai orang tua dan pendidik mengajari anak untuk berhitung sedini mungkin, dikarenakan berhitung sangat erat dengan angka-angka.

B. Hakekat Behitug Permulaan

1. Pengertian Berhitung Permulaan

Berhitung adalah usaha melakukan, mengerjakan hitungan seperti menjumlah, mengurangi, serta memanipulasi bilangna-bilangan dan lambang-lambang matematika, sedangkan untuk mengetahui tingkat kemampuan berhitung siswa digunakan metode tes.⁷

Metode tes adalah serentetan pertanyaan atau latihan atau alat lain yang digunakan dalam lingkup perkembangan. Metode tes adalah termasuk metode non eksperimental. Berikut ini adalah metode-metode eksperimental antara lain:

- a. Metode pengamatan, suatu cara untuk mencatat tingkah laku tertentu dari orang yang diamati dengan menggunakan pedoma observasi.
- b. Metode survey, suatu metode yang digunakan untuk mempelajari beberapa masalah yang sulit dipelajari melalui metode pengamatan dan menggunakan kuesioner atau wawancara.
- c. Metode klinis, suatu metode yang digunakan untuk mengamatu seorang di tempat khusus yang telah disediakan, sehingga dapat diketahui perilaku-

⁷ Hodoyo, Herman, *Strategi Belajar Matematika*. (Malang: IKIP Malang. 1990), h.102

perilaku dan pertanyaan-pertanyaannya yang spontan dengan tujuan pedagogis atau medis.

- d. Metode angket, suatu cara dengan menggunakan daftar pertanyaan atau pernyataan yang diberikan kepada sejumlah orang yang harus dijawab, untuk kemudian dicari simpulan umum.
- e. Metode wawancara, suatu cara untuk menggali pendapat, perasaan, sikap, pandangan, proses berpikir, proses penginderaan dan berbagai hal yang merupakan tingkah laku covert yang tidak dapat ditangkap langsung oleh atau melalui metode observasi.
- f. Metode sejarah kehidupan, suatu metode yang digunakan untuk mengetahui tingkah laku seseorang dengan segala latar belakangnya. Melalui penelitian buku harian atau wawancara tentang masa lalu subjek.
- g. Metode tes (pemeriksaan psikologi), suatu metode yang digunakan untuk memeriksa hal-hal yang tidak dapat diketahui dengan metode-metode lain, seperti IQ, kepribadian, arah minat, kecemasan, dengan menggunakan tes psikodiagnostik.⁸

Minat penelitian ilmiah tentang anak mendapat dorongan yang besar setelah G Stanley Hall mengawali penelitiannya tentang konsep anak dengan tekanan bahwa anak bukan orang dewasa kecil. Pandangan ini diterima oleh

⁸ Hudoyo, Herman. *Strategi Belajar Matematika*. (Malang: IKIP Malang), h.105

murid-muridnya yang tidak lama kemudian diikuti oleh banyak psikolog dan ahli pendidikan.⁹

2. Teori Perlunya Berhitung di Taman Kanak-Kanak

a. Tingkat Perkembangan Mental Anak

Jean Piaget dalam Jamaris, menyatakan bahwa kegiatan belajar memerlukan kesiapan dalam pendidikan anak. Artinya belajar sebagai proses membutuhkan aktivitas baik fisik maupun psikis. Selain itu kegiatan belajar pada anak harus disesuaikan dengan tahap-tahap perkembangan. Anak usia TK berada pada tahapan praoperasional konkret dan berpikir intuitif dimana anak mampu mempertimbangkan tentang besar, bentuk, dan benda-benda didasarkan pada interpretasi dan pengalamannya (persepsi sendiri).¹⁰

b. Masa Peka Berhitung pada Anak

Perkembangan dipengaruhi oleh faktor kematangan dan belajar. Apabila anak sudah menunjukkan masa peka (kematangan) untuk berhitung, maka orang tua dan guru harus tanggap, untuk segera memberikan layanan dan bimbingan sehingga kebutuhan anak dapat terpenuhi dan tersalurkan dengan sebaik-baiknya menuju perkembangan kemampuan berhitung yang optimal. Anak usia TK adalah masa yang sangat strategis untuk mengenalkan berhitung di jalur matematika karena usia TK sangat peka terhadap rangsangan yang diterima dan lingkungan. Rasa ingintahunya yang tinggi akan tersalurkan

⁹ Hildayani, Rini dkk. *Psikologi Perkembangan Anak*. (Jakarta: Universitas Terbuka, 2005), h. 124

¹⁰ Jamaris, Hartini, *Kesulitan Belajar*. (Jakarta: Yayasan Penamas Murni, 2009), h. 172

apabila mendapat stimulasi/rangsangan/motivasi sesuai dengan tugas perkembangannya.

c. Perkembangan Awal Menentukan Perkembangan Anak selanjutnya

Hurlock mengatakan bahwa lima tahun pertama dalam kehidupan anak merupakan peletak dasar bagi perkembangan selanjutnya. Anak yang mengalami masa bahagia berarti terpenuhinya segala kebutuhan baik fisik maupun psikis di awal perkembangannya diamalkan akan sangat melaksanakan tugas-tugas selanjutnya.¹¹ Dalam studi klinis sejak bayi hingga dewasa yang dilakukan oleh Erikson dalam Hurlock menyimpulkan bahwa *“masa kanak-kanak merupakan gambaran awal manusia dimana kebaikan atau sifat buruk akan berkembang mewujudkan diri meskipun namun pasti”*¹²

Selanjutnya Erikson menerangkan apa yang akan dipelajari oleh seorang anak tergantung bagaimana orangtua memenuhi kebutuhan anak akan makanan, perhatian, cinta kasih. Sekali ia belajar, sikap demikian akan mewarnai persepsi individu akan masyarakat dan suasana sepanjang hidup.

Crumley.F.E, dkk. Gagne R.M dan Smith, dkk (dalam Hurlock) menunjukkan bukti bahwa sejarah anak yang mempunyai kesulitan penyesuaian sejak tahun-tahun prasekolah hingga sekolah menengah atau universitas sudah memperlihatkan bahwa banyak diantara mereka sangat buruk penyesuaian dirinya pada masa kecil hingga tidak pernah dalam suatu kelompok atau mempunyai

¹¹ Hurlock, E.B. *Perkembangan Anak Jilid I Edisi 6*. (Jakarta: Erlangga, 1999), h.135.

¹² Hurlock, E.B. *Perkembangan Anak Jilid I Edisi 6*. (Jakarta: Erlangga, 1999), h.129

banyak teman.¹³ Sebagai tambahan, banyak diantaranya menderita kesulitan berbicara, sekolah serta enuretik dan keluarga mereka menganggapnya sebagai “*anak yang penuh masalah*”. Dari studi anak nakal, Glueck (dalam Elizabeth B Hurlock menyimpulkan bahwa remaja yang berpotensi menjadi nakal dapat diidentifikasi sedini usia dua atau tiga tahun karena perilaku anti sosialnya.

C. Pembelajaran Matematika di Taman Kanak-Kanak

Dalam pembelajaran matematika terdapat banyak keterampilan yang dapat dikuasai anak didik. Namun bagi usia dini khususnya anak TK, keterampilan matematika yang dapat diajarkan kepada mereka tidak sebanyak dan sesulit di atas anak seusianya. Adapun keterampilan yang dapat dilatih bagi anak-anak TK antara lain:

1. Mencacah

Mencacah merupakan dasar dari semua pekerjaan yang berkaitan dengan bilangan. Ada 4 hal yang harus dalam kegiatan mencacah yaitu:

- a. Anak-anak perlu mengetahui bilangan satu, dua, tiga, empat, dan seterusnya.
- b. Anak-anak harus belajarn bahwa kita mencacah bilangan untuk setiap benda tanpa boleh ada yang ketinggalan atau mencacah lebih dari sekali.
- c. Jawaban terhadap pertanyaan “ada berapa?” atau “berapa banyaknya?” adalah satu bilangan misalnya tiga bukan satu, dua, dan tiga.

¹³ Hurlock, E.B. *Perkembangan Anak Jilid I Edisi 6*. (Jakarta: Erlangga, 1999), h.149

- d. Banyaknya bilangan tetap sama, tidak berubah, darimana kita mulai mencacah dan bagaimana benda-benda itu tersusun.¹⁴

Cara terbaik mencacah benda adalah dengan menunjukkan ke benda tersebut atau memegang dan memindahkannya. Kegiatan mencacah menggunakan buku, maka anak dapat diminta mencoret setiap benda yang mudah dicacah atau menutupinya dengan sesuatu, untuk menjamin bahwa setiap benda dicacah tepat sekali.¹⁵

2. Membuat Pola

Pola merupakan urutan dari warna, bentuk, benda, suara atau gerakan-gerakan yang dilakukan berulang kali. Adapun beberapa macam pola, diantaranya:

a. Pola Visual

Pola visual merupakan yang tampak atau jelas dilihat oleh mata. Pola visual biasanya terdapat pada bahan-bahan atau kain-kain.

b. Pola Auditori

Pola auditoria tau pendengaran biasanya ditemukan dalam melodi musik, tepuk tangan dan pengulangan bahasa atau suara-suara dari cerita atau permainan jari dan suara binatang seperti kucing, kambing,, dan yang lainnya

c. Pola fisik

Pola physic atau gerak terdapat dalam tarian, dan gerakan-gerakan yang berurutan.¹⁶

¹⁴ Depdiknas, *Permainan Berhitung di Taman Kanak-Kanak*. (Jakarta: Direktora pendidikan Dina Peningkatan Mutu Taman Kanak-Kanak,2000), h.49.

¹⁵ Sari, Yulvia. *Strategi Pengembangan Matematika Anak Usia Dini*. (Semarang::IKIP Veteran Pres, 2001), h.84

¹⁶ Anggani, Sudono. *Alat-Alat Permainan dan Sumber Belajar di Taman Kanak-Kanak*. (Jakarta: Depdikbud. Dirjen Dikti Proyek Pendidikan, Akademi Jakarta, 1995), h.174

Belajar dengan macam pola juga dapat membantu anak untuk mengembangkan keterampilan berpikir seperti menganalisa (menguraikan) dan membuat sintesis (paduan beberapa pengertian) dan mengasah keterampilan bahasa matematika.

Hal-hal yang perlu diingat dalam belajar tentang pola adalah mulai dengan 2 pola yang sederhana seperti AB. Setelah pola sederhana tersebut dikuasai anak bisa dilanjutkan ke pola yang lebih sulit seperti ABC, AAB, AABB. Selain itu suatu pola juga dapat diperoleh melalui identifikasi (tanda kenal atau penentu identitas benda atau sesuatu), mencocokkan, menyalin, dan menciptakan pola.¹⁷

3. Menyortir dan Mengelompokkan

Menyortir atau memilih dan mengelompokkan benda merupakan kegiatan umum yang dilakukan oleh berbagai usia. Pada anak-anak, benda-benda yang dapat disortir dan dikelompokkan adalah berbagai bentuk dengan berbagai warna dan ukuran.¹⁸

4. Membandingkan

Kegiatan membandingkan yang biasa dilakukan oleh anak adalah membandingkan ukuran, tekstur, warna, dan kecepatan yang pada akhirnya mengarah pada kualitas atau banyaknya sesuatu.

5. Konsep Angka

Pembelajaran konsep angka dengan pemikiran tentang “berapa banyak” suatu benda. Konsep angka juga meliputi kegiatan satu persatu dan yang paling penting adalah memahami angka yang dipelajari. Belajar memahami angka merupakan

¹⁷ Montolalu, *Bermain dan Permainan Anak*, (Jakarta: Universitas Terbuka, 2005) h.70

¹⁸ Mujib, Fathul, dan Nailur Rahmawati. *Metode Permainan-Permainan Edukatif Dalam Belajar Bahasa Arab*. (Jogjakarta: Diva Pres, 2011) h.120

keterampilan yang sangat mendasar bagi anak yang melakukan kegiatan yang bertalian dengan angka.¹⁹

Pembelajaran berhitung dengan pembelajaran urutan nama angka yang digunakan untuk menamakan jumlah dari suatu benda. Berbicara dengan konsep angka disini terdapat perbedaan antara angka dan bilangan. Angka diartikan sebagai simbol (5). Sedangkan bilangan merupakan arti yang sesungguhnya dari angka atau simbol 5.²⁰

6. Pemecahan Masalah

Problem solving atau pemecahan masalah merupakan suatu proses penyelesaian masalah yang berkaitan dengan keterampilan matematika dan konsep. Problem solving dapat dilakukan di berbagai tempat dan situasi seperti waktu makan atau snack, waktu berkumpul dalam lingkaran atau circle time, diberbagai sudut atau area, di halaman bermain dan lain-lain.²¹

Manfaat pemecahan masalah bagi anak adalah memberikan pengalaman berbagai pikiran atau pendapat dengan anak-anak yang lain. Dan kemampuan anak dan memecahkan suatu masalah rasa percaya diri pada anak tersebut.

7. Ukuran dan Perkiraan

Dalam mempelajari keterampilan mengukur dan memperkirakan sesuatu, hendaklah menggunakan benda konkret. Dalam kegiatan ini anak dilibatkan untuk mengukur dan memperkirakan sesuatu jangan hanya menjadi pengamat pasif.

¹⁹ Alexander, *Tahap Pengenalan Bilangan*. (Jakarta: Rineka Cipta.2011) h.93

²⁰ Mudjito, A.K. *Pedoman Pembelajaran Berhitung di Taman Kanak-Kanak*. (Jakarta: Departemen Pendidikan Nasional, Direktorat Jenderal Manajemen Pendidikan Dasar dan Menengah, Direktorat Pembinaan Taman Kanak-Kanak dan Sekolah Dasar, 2007) h. 158

²¹ Abdurrahman, Mulyono, *Pendidikan Bagi Anak Berkesulitan Belajar*, (Jakarta: Depdikbud, 2003) h. 71

Adapun hal-hal yang dapat digunakan untuk kegiatan mengukur adalah jam mengukur waktu, termometer mengukur temperature atau suhu, gelas mengukur kuantitas, skala mengukur luas dan lain-lain.²²

8. Waktu

Hal ini terasa sulit karena waktu merupakan konsep yang abstrak. Konsep waktu yang dapat dilatih untuk dapat dipahami anak adalah waktu sekarang, kemarin dan besok. Adapun waktu yang dapat dibaca melalui jam atau kalender dapat dipahami anak setelah mereka memakai konsep kemarin dan besok.²³

Cara yang dapat digunakan dalam mengenal konsep waktu adalah dengan menggunakan jadwal kegiatan anak sehingga mereka mengetahui urutan kegiatan hari ini dan selanjutnya.

D. Hakekat Bermain Strategi di TK

1. Pengertian dan Kriteria Pemilihan Strategi Pembelajaran

Strategi pembelajaran adalah pola umum perbuatan guru dan murid dalam mewujudkan kegiatan belajar mengajar.²⁴ Strategi pembelajaran adalah segala usaha guru untuk menerapkan berbagai metode pembelajaran dalam mencapai tujuan yang diharapkan. Dengan demikian strategi pembelajaran menekankan kepada bagaimana aktivitas guru mengajar dan aktivitas anak belajar.²⁵

Terdapat beberapa kriteria yang harus menjadi pertimbangan guru dalam memilih strategi pembelajaran, yaitu (1) karakteristik tujuan pembelajaran apakah

²² Sudjana, Nana, dan Rivai Ahmad. *Media Pengajaran*, (Bandung: Sinar Baru Algesindo, 2007) h.59

²³ Sudjana, Nana, dan Rivai Ahmad. *Media Pengajaran*, (Bandung: Sinar Baru Algesindo, 2007) h.72

²⁴ Pusat Pembinaan dan Pengembangan Bahasa, *Kamus Besar Bahasa Indonesia*, (Jakarta: Balai Pustaka, 1991) h.157

²⁵ Hudoyo, Herman, *Strategi Belajar Matematika*, (Malang: IKIP Malang) h.169

untuk pengembangan aspek kognitif, aspek afektif atau psikomotor. Atau apakah pembelajaran itu bertujuan untuk mengembangkan domain fisik-motorik, kognitif, sosila emosi, bahasa, dan estetika; (2) karakteristik anak sebagai peserta didik bagi usia maupun kemampuannya; (3) karateristik tempat yang akan digunakan untuk kegiatan pembelajaran apakah diluar atau di dalam ruangan; (4) karakteristik tema atau bahan ajar yang akan disajikan kepada anak; dan (5) karakteristik pola kegiatan yang akan digunakan apakah melalui pengarahannya langsung, semi kreatif atau kreatif.²⁶

Semua kriteria ini memberikan implikasi bagi guru untuk memilih strategi pembelajaran yang paling tepat digunakan di Taman Kanak-Kanak.

2. Karakteristik Cara Belajar Anak

Anak belajar dengan cara yang berbeda dengan orang dewasa. Beberapa karakteristik cara belajar anak itu antara lain (1) anak belajar melalui bermain; (2) anak belajar dengan cara membangun pengetahuannya; (3) anak belajar secara alamiah, dan (4) anak belajar paling baik jika yang dipelajarinya menyeluruh, bermakna, menarik, dan fungsional.

Bermain sebagai salah satu cara belajar anak memiliki cirri-ciri simbolik, bermakna, aktif, menyenangkan, suka rela, ditentukan oleh aturan, dan episodic.

Para ahli teori konstruktivisme mempunyai pandangan cara belajar anak yaitu bahwa anak belajar dengan cara membangun pengetahuannya melalui kegiatan mengeksplorasi objek-objek dan peristiwa yang ada di lingkungannya dan melalui interaksi social dan pembelajaran dengan orang dewasa. Lingkungan

²⁶ Tri Anni, Catharina, *Psikologi Belajar* (Semarang: UNNES Pres, 2007) h.84

yang diciptakan secara kondusif akan mengundang anak untuk belajar secara alamiah tanpa paksaan sehingga apa yang dipelajari anak dari lingkungan adalah hal-hal yang benar-benar bermakna, fungsional, menarik, dan bersifat menyeluruh.

3. Jenis-jenis Strategi Pembelajaran di Taman Kanak-Kanak

Ada beberapa jenis strategi pembelajaran umum yang dapat digunakan di Taman Kanak-Kanak. Strategi pembelajaran tersebut pada umumnya lebih menekankan pada aktivitas anak dalam belajar, namun tidak berarti peranan guru pasif. Guru harus berperan sebagai fasilitator yang dapat memberikan kemudahan dan kelacaran kepada anak dalam proses belajar.

Jenis-jenis strategi pembelajaran umum tersebut adalah (1) meningkatkan keterlibatan indera, (2) mempersiapkan isyarat lingkungan, (3) analisis tugas, (4) scaffolding, (5) praktik terbimbing, (6) undangan/ajakan, (7) refleksi tingkah laku/tindakan, (8) refleksi kata-kata, (9) contoh atau modeling, (10) penghargaan efektif, (11) menceritakan/menjelaskan/menginformasikan, (12) do-it-signal, (13) tantangan, (14) pertanyaan, (15) kesenyapan.²⁷

Strategi-strategi pembelajaran tersebut dapat diintegrasikan atau digabungkan dalam keseluruhan proses pembelajaran, sehingga tercipta kegiatan belajar yang lebih bervariasi.

4. Strategi Pembelajaran Khusus di Taman Kanak-Kanak

Terdapat beberapa jenis strategi pembelajaran khusus yang dapat diterapkan di taman kanak-kanak. Penerapan strategi pembelajaran khusus

²⁷ Masitoh, dkk. *Strategi Pembelajaran TK*. (Jakarta: Universitas Terbuka) h.142

tersebut pada prinsipnya sama dengan penerapan strategi pembelajaran umum, yaitu harus mempertimbangkan karakteristik tujuan, karakteristik anak dan cara belajarnya, karakteristik tempat yang akan digunakan, dan pola kegiatan.

Jenis-jenis strategi pembelajaran khusus tersebut adalah (1) kegiatan eksploratori, (2) penemuan terbimbing, (3) pemecahan masalah, (4) diskusi, (5) belajar kooperatif, (6) demonstrasi, dan (7) pengajaran langsung.²⁸

Di samping strategi pembelajaran di atas, guru taman kanak-kanak dituntut untuk dapat menggunakan strategi pembelajaran strategi pembelajaran lainnya sehingga pembelajaran menjadi lebih menarik.

5. Penerapan Strategi Pembelajaran yang Berpusat pada Anak

Anak pada hakekatnya memiliki potensi untuk aktif dan berkembang. Pembelajaran yang berpusat pada anak banyak diwarnai paham konstruktivis yang dimotori piaget dan vigotsky.

Anak adalah pembangun aktif pengetahuannya sendiri. Mereka membangun pengetahuannya ketika berinteraksi dengan objek, benda, lingkungan, baik lingkungan fisik maupun lingkungan sosial.

Yang melandasi pembelajaran yang berpusat pada anak adalah pendekatan perkembangan dan pendekatan belajar aktif.

Belajar aktif merupakan proses dimana anak usia dini mengeksplorasi lingkungan melalui mengamati, meneliti, menyimak, menggerakkan badan mereka menyentuh, mencium, meraba, dan membuat sesuatu terjadi dengan objek-objek di sekitar mereka.

²⁸ Masitoh, dkk. *Strategi Pembelajaran TK*. (Jakarta: Universitas Terbuka)h.48

Pembelajaran yang berpusat pada anak memiliki karakteristik sebagai berikut: 1) prakarsa kegiatan tumbuh dari minat dan keinginan anak, 2) anak-anak memilih bahan dan memutuskan apa yang ingin ia kerjakan, 3) anak mengekspresikan bahan-bahan secara aktif dengan seluruh inderanya, 4) anak menemukan sebab akibat melalui pengalaman langsung, 5) anak mentransformasikan dan menggabungkan bahan-bahan, 6) anak menggunakan otot kasarnya, 7) anak menceritakan pengalamannya.²⁹

6. Prosedur Pembelajaran yang Berpusat pada Anak

Pembelajaran yang berpusat pada anak harus direncanakan dan diupayakan dengan matang. Upaya yang dilakukan adalah dengan merencanakan dan menyediakan bahan/peralatan yang dapat mendukung perkembangan dan belajar anak secara komprehensif.³⁰ Untuk itu perlu disediakan area-area yang memungkinkan berbagai kegiatan sesuai pilihannya. Area-area tersebut meliputi:

1. Area pasir dan air.
2. Area balok
3. Area rumah dan bermian drama
4. Area seni
5. Area agama
6. Area bahasa dan baca tulis
7. Area pertukangan atau kerja kayu
8. Area musik dan gerak

²⁹ Rusyan Trabani, *Proses Belajar Mengajar yang Efektif Tingkat Pendidikan Dasar*, (Bandung: Bina Budhaya, 1993) h.174

³⁰ Departemen Pendidikan Nasional, *Pedoman Penerapan Pendekatan "Beyond Centers and Cirles Time"* (BCCT) dalam Pendidikan Usia Dini, 2006.

9. Area masak

10. Area bermain di luar ruangan

Pelaksanaan pembelajaran yang berpusat pada anak meliputi: tahap perencanaan, tahap bekerja, dan tahap melaporkan kembali

7. Contoh Penerapan Pembelajaran yang Berpusat pada Anak

Plan do Review, merupakan salah satu pendekatan pembelajaran yang berpusat pada anak. Dalam pendekatan ini anak diberi kesempatan untuk melakukan sesuai dengan minat dan keinginannya, mulai dari membuat perencanaan, (Plan), mengerjakan (Do), dan melaporkan kembali (Review).³¹

Prosedur pelaksanaan pembelajaran sebagai berikut:

1. Tahap merencanakan (planning time)

Pada tahap ini diberi kesempatan untuk membuat rencana dari kegiatan yang akan mereka dilakukan selanjutnya.

2. Tahap bekerja (work time)

Tahap ini adalah tahap dimana anak dimana bermain dan memecahkan masalah. Anak mentransformasikan rencana ke dalam tindakan.

3. Tahap Review (recall)

Tahap ini merupakan tahap memperlihatkan apa yang telah dilakukan anak pada tahap bekerja.

E. Bermain *Stick Angka*

1. Pengertian Bermain

³¹ Ibrahim dan Syaodiah Nana, *Perencanaan Pengajaran*. (Depdikbud, 1992) h.195

Bermain adalah segala aktivitas untuk memperoleh rasa senang tanpa memikirkan hasil akhir yang dilakukan secara spontan tanpa paksaan dari orang lain, yang harus diperhatikan orang tua, bermain haruslah suatu aktivitas yang menyenangkan bagi anak.³² Tidak boleh ada untuk perkembangan aspek tertentu walaupun kegiatan tersebut dapat menunjang perkembangan aspek tertentu.

Parten, dalam Fathul Mujib dan Nailur Rahmawati, memandang kegiatan bermain sebagai sarana sosialisasi. Melalui bermain diharapkan dapat memberikan kesempatan kepada seorang anak, siswa dan peserta didik dalam bereksplorasi, menemukan, mengekspresikan perasaan, berkreasi, dan belajar secara menyenangkan.³³ Selain itu kegiatan bermain dapat membantu anak dapat mengenal dirinya, dengan siapa ia hidup, serta lingkungan sekitar. Sedangkan menurut Bettelheim (Fathul Mujib dan Nailur Rahmawati) bermain adalah kegiatan yang tidak mempunyai aturan lain, kecuali yang ditetapkan pemain sendiri, dan tidak ada hasil akhir yang dimaksudkan dalam realitas luar.³⁴

Kegiatan bermain yang dilakukan harus berdasarkan inisiatif anak. Seorang anak harus diberikan kesempatan untuk memilih kegiatan bermainnya sendiri dan menentukan bagaimana melakukannya. Menurut dari beberapa ahli bermain adalah kegiatan yang menyenangkan bagi anak dan suatu kebutuhan yang sudah ada (inheren) dalam diri anak. Dengan demikian anak dapat mempelajari

³² Tim Penyusun Kamus Pusat Pembinaan dan Pengembangan Bahasa, *Kamus Besar Bahasa Indonesia*, (Jakarta: Balai Pustaka, 2008), h.162

³³ Mujib, Fathul dan Nailur Rahmawati, *Metode Permainan-Permainan Edukatif dalam Belajar Bahasa Arab*.(Jogjakarta: Diva Pres) h.152

³⁴ Mujib, Fathul dan Nailur Rahmawati, *Metode Permainan-Permainan Edukatif dalam Belajar Bahasa Arab*.(Jogjakarta: Diva Pres) h.160

berbagai keterampilan dengan senang hati, tanpa merasa terpaksa atau dipaksa untuk mempelajarinya. Bermain mempunyai manfaat dalam mengembangkan keterampilan anak. Sehingga anak lebih siap untuk menghadapi lingkungannya dan lebih siap untuk mengikuti pendidikan pada jenjang yang lebih tinggi.

2. Beberapa Ciri Bermain

- a. Menyenangkan
- b. Tidak memiliki tujuan, tidak boleh ada intervensi tujuan dari luar si anak yang memotivasi dilakukannya kegiatan bermain.
- c. Bersifat spontan
- d. Bermain berarti anak aktif melakukan kegiatan
- e. Memiliki hubungan yang sistematis dengan sesuatu yang bukan bermain seperti kreativitas, pemecahan masalah, belajar bahasa, perkembangan peran sosial, perkembangan kognitif.³⁵

3. Jenis Bermain

Jenis bermain berdasarkan aktivitas fisik dan sumber kesenangan adalah sebagai berikut:

- a. Bermain aktif, seorang anak melakukan sendiri dalam sumber rasa senang yang diperoleh anak berasal dari apa yang dilakukan oleh anak itu sendiri.

³⁵ Mujib, Fathul dan Nailur Rahmawati, *Metode Permainan-Permainan Edukatif dalam Belajar Bahasa Arab*.(Jogjakarta: Diva Pres) h.152

- b. Bermain pasif, adalah seorang anak melakukan kegiatan dengan sedikit menggunakan aktivitas fisik dan sumber rasa senangnya diperoleh dari aktivitas yang dilakukan oleh orang lain.³⁶

4. Manfaat Bermain

Jenis bermain berdasarkan aktivitas fisik dan sumber kesenangan adalah sebagai berikut:

- a. Perkembangan fisik motorik
- b. Perkembangan kognisi dan bahasa
- c. Perkembangan social-emosional

5. Tahap perkembangan bermain

Pada umumnya para ahli hanya membedakan atau mengkategorikan kegiatan bermain tanpa secara jelas mengemukakan bahwa suatu jenis kegiatan bermain lebih tinggi tingkatan perkembangannya dibandingkan dengan jenis kegiatan lainnya.

a. *Jean Piaget*

Adapun tahapan kegiatan bermain menurut Piaget adalah sebagai berikut:

1) Permainan sensori motorik (kurang lebih 4-6 bulan)

Bermain diambil pola periode perkembangan kognitif sensori motor, sebelum 3-4 bulan yang belum dapat dikategorikan sebagai kegiatan bermain. Kegiatan ini hanya merupakan kelanjutan kenikmatan yang diperoleh seperti kegiatan makan atau mengganti sesuatu. Jadi merupakan pengulangan dari hal-hal sebelumnya, ini disebut *reproductive asimililation*.

2) Permainan Simbolik (2-7 tahun)

Merupakan ciri periode pra operasional yang ditemukan pada usia 2-7 tahun ditandai dengan bermain khayal dan bermain pura-pura. Pada masa ini anak lebih banyak bertanya dan menjawab pertanyaan., mencoba berbagai hal berkaitan dengan konsep angka ruang, kuantitas dan sebagainya. Seringkali anak hanya sekedar bertanya, tidak terlalu memperdulikan jawaban yang diberikan dan walaupun sudah dijawab anak akan bertanya terus. Anak sudah menggunakan berbagai symbol atau representasi benda lain. Misalnya sapu sebagai kuda-kudaan, sobekan kertas sebagai uang dan lain-lain. Bermain simbolik juga berfungsi untuk mengasimilasi dan mengkonsolidasikan pengalaman anak emosional anak. Setiap hal yang berkesan bagi anak berkesan kembali dalam kegiatan bermainnya.

3) Permainan social yang memiliki (8-11 tahun)

Pada usia 8-11 tahun anak lebih banyak terlibat dalam kegiatan games *wih rules* dimana kegiatan anak lebih banyak dikendalikan oleh peraturan permainan.

4) Permainan yang memiliki aturan dan olahraga (11 tahun)

Kegiatan bermain lain yang memiliki aturan adalah olahraga. Kegiatan bermain ini menyenangkan dan dinikmati anak-anak meskipun aturannya jauh lebih ketat dan diberlakukan secara kaku dibandingkan dengan permainan tergolong games seperti kartu atau kasti. Anak senang melakukan berulang-ulang dan terpacu mencapai prestasi yang sebaik-baiknya.³⁷

³⁷ Roestiyah, *Strategi Belajar Mengajar: Salah Satu Unsur Pelaksanaan Strategi Belajar Mengajar: Teknik Penyajian* (Jakarta: Rineka Cipta, 2008) h. 73

Jika dilihat tahapan perkembangan bermain Piaget maka dapat disimpulkan bahwa bermain yang tadinya dilahirkan untuk kesenangan lambat laun mempunyai tujuan untuk hasil tertentu seperti ingin menang memperoleh hasil kerja yang baik.

Hurlock

Adapun tahapan perkembangan bermain menurut Hurlock adalah sebagai berikut:

1) Tahapan Penjelajahan (*Exploratory stage*)

Benda kegiatan mengenai objek atau orang lain, mencoba menjangkau atau meraih benda disekelilingnya lalu mengamatinya. Penjelajahan semakin luas saat anak sudah dapat merangkak dan berjalan sehingga anak akan mengamati setiap benda yang diraihnya.

2) Tahapan Mainan (*Toy stage*)

Tahapan ini mencapai puncaknya pada usia 5-6 tahun. Antara 2-3 tahun anak biasanya hanya mengamati alat permainannya. Biasanya terjadi pada usia pra sekolah, anak-anak di Taman Kanak-Kanak biasanya bermain dengan boneka dan mengajaknya bercakap atau bermain seperti layaknya teman permainannya.

3) Tahap Bermain (*Play stage*)

Biasanya terjadi bersamaan mulai masuk di sekolah dasar, pada masa ini jenis permainan bertambah banyak dan bermain dengan alat permainan yang lama kelamaan berkembang menjadi games, olahraga dan bentuk permainan lain yang dilakukan oleh orang dewasa.

4) Tahap Melamun (*Daydream stage*)

Tahap ini dimulai ketika anak mendekati masa pubertas, dimana anak mulai kurang berminat terhadap kegiatan bermain yang tadinya mereka sukai dan mulai menghabiskan waktu untuk melamun dan berkhayal. Biasanya khayalannya mengenai perlakuan kurang adil dari orang lain atau merasa kurang dipahami oleh orang lain.³⁸

Dari penjelasan di atas maka dapat dipahami, bermain merupakan suatu kegiatan yang dilakukan oleh anak dengan spontan, dan perasaan gembira tidak memiliki tujuan ekstrinsi melibatkan para aktif anak, memiliki hubungan sistematis dengan hal-hal di luar bermain (seperti perkembangan kreativitas) dan merupakan interaksi antara anak dengan lingkungannya serta memungkinkan anak untuk beradaptasi dengan lingkungannya tersebut. Masa bermain pada anak memiliki tahap-tahap yang sesuai dengan perkembangan anak, baik kognitif, afektif, maupun psikomotor, dan sejalan juga dengan usia anak.

6. *Stick* Angka

Dalam kamus bahasa Inggris, *Stick* diartikan sebagai kata benda yang berarti tongkat, batang, atau potongan. Sedangkan angka adalah simbol untuk hitungan dengan symbol pokok yaitu 0,1,2,3,4,5,6,7,8, dan 9.³⁹

Model pembelajaran *Stick* angka adalah suatu model pembelajaran kelompok dengan bantuan tongkat, kelompok yang memegang tongkat terlebih dahulu wajib menjawab pertanyaan dari guru tentang angka yang terdapat pada tongkat atau *Stick* tersebut, selanjutnya kegiatan tersebut diulang terus-menerus sampai semua siswa mendapat giliran untuk menjawab pertanyaan dari guru.

³⁸ Hurlock B, Elisabeth. *Perkembangan Anak Jilid 2*. (Jakarta: Erlangga, 1993) h.175

³⁹ Poerwodarminta, *Kamus Umm Bahasa Indonesia*. (cet, I Jakarta: Balai Pustaka, 2001) h.164

Talking Stick merupakan salah satu model yang pembelajaran *cooperative*. Model pembelajaran ini dilakukan dengan bantuan tongkat, siapa yang memegang tongkat wajib menjawab pertanyaan dari guru setelah siswa mempelajari materi angka. Selain melatih berbicara, pembelajaran ini akan menciptakan suasana yang menyenangkan dan membuat siswa aktif. Pembelajaran dengan metode *Stick* angka mendorong peserta didik untuk berani mengemukakan pendapat mengenai angka yang terdapat pada tongkat tersebut.

1. Kelebihan dan Kekurangan Tipe *Stick* Angka

Kelebihan dan kekurangan model pembelajaran *cooperative* tipe *Stick* angka adalah sebagai berikut:

Kelebihan dari metode ini diantaranya:

- a. Menguji kesiapan siswa
- b. Melatih membaca dan memahami lebih cepat dan
- c. Agar lebih giat belajar (belajar terlebih dahulu)

Kekurangan metode ini adalah membuat siswa tegang

2. Prosedur atau Langkah-langkah Metode *Stick* Angka

- a. Guru membentuk kelompok yang terdiri atas 5 orang
- b. Guru menyiapkan sebuah tongkat yang panjangnya 20 cm.
- c. Guru menyampaikan materi pokok yang akan dipelajari, kemudian memberikan kesempatan para kelompok untuk mempelajari angka 1-10 serta mengenalinya.

- d. Guru mengambil tongkat dan memberikan kepada salah satu siswa, setelah itu guru memberikan pertanyaan dan siswa yang memegang tongkat tersebut harus menyebutkan angka yang terdapat pada tongkat tersebut.
- e. Guru memberikan kesimpulan.
- f. Guru memberikan evaluasi/penilaian.
- g. Guru menutup pembelajaran.

F. Kerangka Pikir

Berikut ini akan diuraikan kerangka pikir yang melandasi penelitian ini berdasarkan pembahasan teoritis pada bagian tinjauan pustaka di atas. Landasan pikir yang dimaksud akan mengarahkan penulis untuk menemukan data dan informasi dalam penelitian ini. Penelitian ini merupakan penelitian tindakan kelas dalam pengajaran dengan menggunakan strategi bermain *Stick* angka. Untuk dapat mengetahui berhasil tidaknya siswa pada pelajaran yang berlangsung dalam kelas yang diteliti dengan menggunakan pengamatan langsung sebagai alat ukur kemampuan siswa dalam berhitung permulaan.

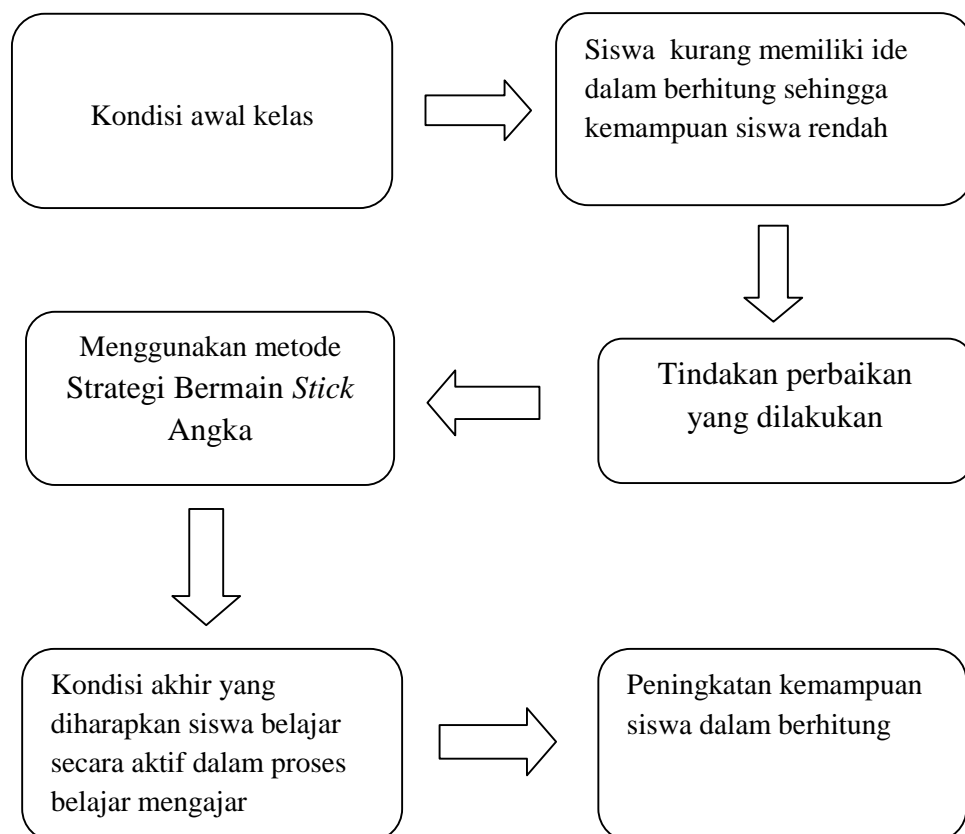
Penyampaian materi oleh guru supaya berhasil mencapai tujuannya perlu memperlihatkan masalah yang paling penting di samping materi pelajaran yaitu penggunaan metode pengajaran dan salah satu metodenya yaitu bermain *Stick* angka.

Stick angka adalah konsep belajar yang menggunakan tongkat dengan memberikan angka tiap tongkat tersebut untuk membantu guru mengaitkan antara materi diajarkan dengan situasi dunia nyata siswa dan mendorong siswa membuat hubungan antara pengetahuan yang dimilikinya dengan penerapannya dalam

kehidupan sehari-hari. Mengingat pentingnya bermain *stick* angka tersebut maka penulis tertarik untuk meneliti dan mengkaji penerapan metode tersebut terhadap peningkatan kemampuan siswa dalam berhitung permulaan pada RA Aisyiyah Allu Kecamatan Bangkala Kabupaten Jeneponto.

Kemampuan adalah kecakapan atau potensi menguasai suatu keahlian yang merupakan bawaan sejak lahir untuk melakukan beragam tugas dalam suatu pekerjaan. Dalam hal ini siswa mampu melahirkan ide dan imajinasinya dalam berhitung dengan menggunakan tongkat.

Bagan Kerangka Pikir



G. Hipotesis Tindakan

Hipotesis adalah pernyataan yang diterima sementara dan perlu diuji. Dengan demikian dapat diduga bahwa “dengan diterapkannya strategi bermain *Stick* angka maka kemampuan berhitung permulaan siswa RA Aisyiyah Kecamatan Bangkala Kabupaten Jeneponto dapat meningkat”.

BAB III

METODE PENELITIAN

A. Jenis Penelitian

Penelitian ini adalah penelitian tindakan kelas (*Classroom Actions Research*). Pelaksanaannya dibagi atas dua Siklus dan setiap Siklus terdiri atas empat tahapan. Tahapan dalam setiap Siklus tersebut meliputi : Tahapan perencanaan, Tahap Pelaksanaan tindakan, Tahap Observasi dan evaluasi dan Tahap Refleksi.

B. Lokasi, Subyek dan Waktu Penelitian

Penelitian ini dilaksanakan pada Kelompok B RA Aisyiyah Allu Kecamatan Bangkala Kabupaten Jeneponto. Adapun subyek penelitian tindakan kelas ini adalah kelompok B. Jumlah siswa kelompok tersebut sebanyak 21 Orang terdiri dari 11 orang laki-laki dan 10 orang perempuan.

Adapun waktu penelitian dilaksanakan pada semester genap Tahun pelajaran 2013/2014 selama dua bulan dan dimulai pada bulan Januari sampai akhir bulan Februari Tahun 2014.

C. Faktor-faktor yang diselidiki

1. Faktor proses, yaitu keterlaksanaan pembelajaran sesuai dengan pendekatan pembelajaran yang digunakan yaitu strategi bermain *Stick* angka.
2. Faktor hasil, yaitu melihat hasil belajar berdasarkan kemampuan berhitung siswa dengan menggunakan strategi bermain *Stick* angka.

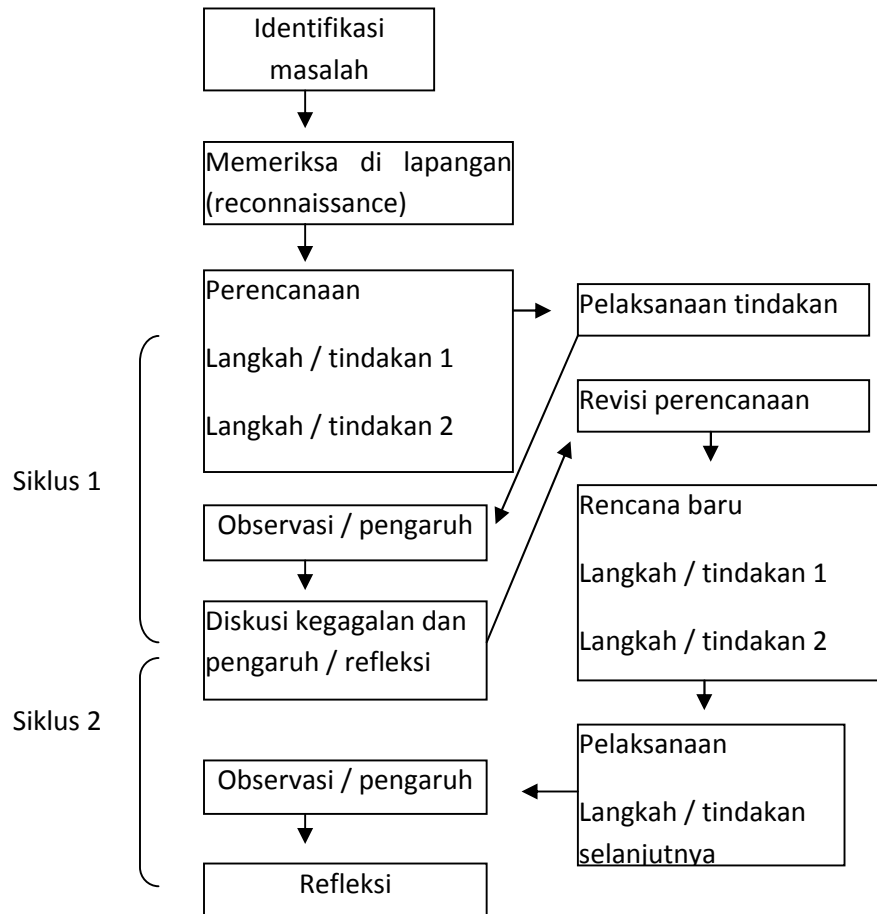
D. Prosedur Kerja Penelitian

Penelitian tindakan kelas ini dibagi ke dalam dua Siklus, yaitu :

1. Siklus I selama 4 pekan (4 kali pertemuan)
2. Siklus II selama 4 pekan (4 kali pertemuan)

Tiap siklus dilaksanakan sesuai dengan perubahan yang ingin dicapai. Untuk dapat melihat hasil belajar atau kreativitas menggambar siswa maka diberikan materi pelajaran yang sesuai dengan tahap perkembangan anak usia dini pada setiap siklus. Siklus II merupakan kelanjutan dan perbaikan dari Siklus I. Prosedur penelitian yang dilakukan mengikuti model Kemmiz and Me Taggart dalam Kunandar yang terdiri atas empat "komponen" yaitu: perencanaan, pelaksanaan tindakan, observasi dan refleksi¹. Secara rinci prosedur penelitian ini dapat digambarkan sebagai berikut:

¹ Kunandar. *Penelitian Tindakan Kelas Sebagai Pengembangan Profesi Guru*. (Jakarta: Rajawali Pers, 2008), h.71



a. Siklus I

Siklus I berlangsung selama 4 kali pertemuan. Sesuai dengan tahapan dalam satu Siklus, maka prosedur kegiatan Siklus pertama adalah sebagai berikut:

1. Tahap perencanaan

- a) Menelaah kurikulum Taman kanak-kanak/ Raudhatul Athfal untuk menyesuaikan materi sedemikian rupa sehingga dapat diajarkan selama 4 kali pertemuan

- b) Membuat rencana pengajaran sesuai dengan kurikulum untuk setiap pertemuan. Dalam pembuatan RKH ini akan dibuatkan tugas-tugas yang akan diberikan kepada siswa.
- c) Membuat lembar observasi untuk mengamati proses pembelajaran di kelas.

2. Tahap Pelaksanaan Tindakan

Secara umum tindakan yang dilaksanakan secara operasional dijabarkan sebagai berikut:

- a) Mengidentifikasi kesiapan siswa untuk mengikuti pelajaran dan memberikan materi prasyarat yang berhubungan dengan materi ajar yang akan disajikan.
- b) Membahas materi pelajaran sesuai dengan rencana yang telah dirancang.
- c) Pada setiap akhir pertemuan siswa diberikan tugas.

3. Tahap Observasi dan evaluasi

Pada prinsipnya tahap observasi dilakukan selama penelitian berlangsung. Melakukan pengamatan terhadap proses pelaksanaan tindakan dengan menggunakan lembar observasi yang telah dibuat yaitu dengan cara mengidentifikasi dan mencatat tingkat perkembangan siswa tentang konsep-konsep materi yang telah diajarkan selama proses belajar-mengajar untuk melihat sejauh mana perubahan yang terjadi untuk melihat peningkatan hasil belajar melalui kemampuan berhitung permulaan setelah diterapkan strategi bermain *Stick* angka.

4. Tahap Refleksi

Pada tahap ini hasil yang diperoleh pada setiap observasi dikumpulkan dan dianalisis. Dari hasil tersebut dilakukan refleksi terhadap tindakan yang dilakukan. Refleksi yang dimaksud adalah pengkajian terhadap keberhasilan atau kegagalan. Pencapaian tujuan sementara untuk merumuskan rencana perbaikan Siklus berikutnya.

b. Siklus II

Siklus II berlangsung selama 4 kali pertemuan. Kegiatan yang dilakukan pada Siklus kedua ini adalah mengulang kegiatan-kegiatan yang telah dilakukan pada Siklus pertama.

1. Tahap perencanaan

Pada tahap ini dirumuskan perencanaan Siklus kedua yang sama dengan perencanaan Siklus pertama.

2. Tahap pelaksanaan tindakan

Melanjutkan langkah-langkah pada Siklus pertama yang sesuai sejumlah perbaikan berdasarkan hasil refleksi Siklus pertama.

3. Tahap observasi dan evaluasi

Secara umum tahap observasi yang dilaksanakan pada Siklus kedua sama dengan observasi yang dilaksanakan sebelumnya.

4. Tahap refleksi

Data hasil observasi dalam Siklus ini dikaji dan dianalisis untuk menentukan keberhasilan dan kegagalan pencapaian tujuan akhir dari penelitian tindakan ini.

E. Instrumen Penelitian

Instrumen pengumpulan data merupakan alat bantu bagi peneliti dalam mengumpulkan data. Jenis instrumen pengumpulan data yang digunakan adalah:

1. Pedoman Observasi adalah panduan yang memuat pernyataan-pernyataan yang mendapatkan kepastian melalui pengamatan langsung.
2. Catatan Dokumentasi. Dokumentasi dari asal katanya dokumen, yang berarti barang-barang tertulis. Di dalam melaksanakan metode dokumentasi, peneliti menyelidiki benda-benda tertulis seperti buku-buku, majalah, dokumen, peraturan-peraturan, notulen rapat, catatan harian, dan sebagainya.

F. Teknik Pengumpulan Data

Teknik pengumpulan data merupakan cara yang dilakukan untuk mengelola data yang telah dikumpulkan. Teknik pengumpulan data yang digunakan adalah sebagai berikut :

1. Pengamatan (Observasi) merupakan metode pengumpulan data yang digunakan dengan cara mengamati langsung objek penelitian. Data yang diamati adalah data tentang situasi pembelajaran pada saat diadakannya tindakan kelas dengan menggunakan strategi bermain *Stick* angka.

2. Dokumentasi berasal dari kata dokumen, yang artinya barang-barang tertulis.

G. Teknik Analisis Data

Data tentang hasil penelitian pengamat dan aktivitas-aktivitas siswa dianalisis secara kualitatif, sedangkan data tentang Pengamatan Hasil Belajar kreativitas menggambar siswa dianalisis secara kuantitatif dengan menggunakan rumus Presentase.² Sudijono yaitu :

$$\% = \frac{f}{n} \times 100\%$$

Ket :

% : Persentase

f : Frekuensi

n : Jumlah Siswa

Teknik penilaian berpedoman pada Depdiknas pedoman penilaian dengan menggunakan lambang bintang (*) apabila anak berkembang sangat baik/optimal diberi nilai (****), apabila berkembang sesuai harapan diberi nilai (***), apabila anak mulai berkembang diberi nilai (**) dan apabila anak belum berkembang (*).³

Teknik analisis data ini digunakan untuk mendapatkan data tentang kemampuan berhitung siswa dan perkembangan kemampuan siswa selama proses belajar berlangsung kemudian dapat disimpulkan penelitian yang dilakukan.

² Sudijono. Anas. *Pengantar Statistik Pendidikan*. (Jakarta: Rajawali Press, 2003), h.40.

³ Depdiknas, *Pedoman Penilaian di Taman Kanak-Kanak*, (Jakarta: Departemen Pendidikan nasional), h.10

Nilai yang diperoleh dikelompokkan menjadi lima kategori, yaitu sangat tinggi, tinggi, sedang, rendah, dan sangat rendah. Adapun tabel tingkat penguasaan siswa terhadap materi yang diperoleh adalah sebagai berikut :

Tabel 1. Kategori tingkat kreativitas siswa dalam menggambar

Tingkat kreativitas	Kategori
85 -100	Sangat Tinggi
65 – 84	Tinggi
45 – 64	Sedang
35 – 44	Rendah
0 – 34	Sangat Rendah

Sedangkan untuk menentukan ketuntasan belajar siswa dengan melihat Kategori Kriteria Ketuntasan Minimal (KKM) yang telah ditetapkan oleh sekolah. Hal ini dilandaskan oleh peraturan yang telah ditetapkan oleh Menteri Pendidikan Nasional No. 20 Tahun 2007.

Tabel 3.2 Kategori Kriteria Ketuntasan Minimal

Daya Serap Peserta didik	Kategori Ketuntasan Belajar
0 – 69	Tidak tuntas
70 -100	Tuntas

H. Indikator Keberhasilan

Dalam penelitian ini yang menjadi indikator keberhasilan adalah apabila secara klasikal mencapai 70% siswa yang tuntas dalam pembelajaran atau mencapai kategori tinggi melalui strategi bermain *Stick* angka, maka tindakan tersebut diasumsikan sudah berhasil.

I. Jadwal Penelitian

Jadwal penelitian merupakan pedoman yang membantu peneliti dalam tahap pelaksanaan penelitian. Penelitian ini direncanakan akan dilaksanakan selama tiga bulan dengan skedul seperti tabel berikut :

Tabel 2. Jadwal Penelitian

Uraian Kegiatan	Bulan Ke											
	I				II				III			
Pelaksanaan Siklus I	X	X	X	X								
Pelaksanaan Siklus II					X	X	X	X				
Analisis Data									X	X		
Penyusunan Laporan											X	
Penggandaan Laporan dan Pengiriman Laporan												X

BAB IV

HASIL PENELITIAN DAN PEMBAHASAN

A. Hasil Penelitian

Pada bab ini akan dibahas hasil-hasil penelitian mengenai Pendekatan kontekstual Learning untuk meningkatkan kemampuan berhitung permulaan peserta didik RA Aisyiyah Allu Kabupaten Jeneponto. Berhitung adalah usaha awal peserta didik mengerjakan hitungan seperti menjumlah, mengurangi, atau memanipulasi bilangan-bilangan dan lambing matematika. Sedangkan kemampuan berhitung permulaan yang dimaksudkan dalam penelitian ini adalah kemampuan anak melakukan hitungan angka/matematika seperti penjumlahan, pengurangan, pembagian, dan perkalian dengan menggunakan nilai yang diperoleh setelah diberi pelajaran bagi peserta didik kelompok A RA Aisyiyah Allu Kecamatan Bangkala Kabupaten Jeneponto yang terdiri atas dua siklus dan masing-masing siklus terdiri atas 4 tahap yaitu : Perencanaan, Pelaksanaan Tindakan, Observasi dan evaluasi, Refleksi. Tiap siklus dianalisis dengan menggunakan analisis *kualitatif* dan *Kuantitatif*.

Data *kualitatif* merupakan data sikap peserta didik yang diperoleh melalui lembar observasi. Data *Kuantitatif* merupakan data yang diteliti dengan menggunakan analisis statistik diskriptif. Analisis diskriptif *Kuantitatif* yang dimaksudkan ini untuk

memberikan gambaran umum mengenai aktivitas dan nilai evaluasi pada setiap akhir siklus melalui bermain *Stick* angka.

Adapun kriteria keberhasilan penelitian tentang kemampuan berhitung permulaan dan aktivitas peserta didik ditetapkan dengan menggunakan suatu kriteria standar yang berlaku di RA Aisyiyah Allu kecamatan Bangkala Kabupaten Jeneponto berdasarkan pendapat dari Depdikbud) yaitu melihat persentase peserta didik yang memperoleh kriteria berikut :

- Tingkat persentase 85% - 100% dikategorikan sangat tinggi
- Tingkat persentase 65% - 84% dikategorikan tinggi
- Tingkat persentase 55% - 64% dikategorikan sedang
- Tingkat persentase 35% - 54% dikategorikan rendah
- Tingkat persentase 0% - 34% dikategorikan sangat rendah

Kegiatan Siklus I

1. Tahap perencanaan

- a) Menelaah kurikulum RA kelompok B untuk menyesuaikan materi sedemikian rupa sehingga dapat diajarkan selama 4 kali pertemuan
- b) Membuat Rencana Kegiatan Harian sesuai dengan kurikulum untuk setiap pertemuan..
- c) Membuat lembar observasi untuk mengamati proses pembelajaran di kelas.
- d) Menilai hasil karya peserta didik setiap kali pertemuan untuk melihat adanya peningkatan kemampuan peserta didik dalam berhitung permulaan.

2. Tindakan

- a) Mengidentifikasi kesiapan peserta didik untuk mengikuti pelajaran dan memberikan materi prasyarat yang berhubungan dengan materi ajar yang akan disajikan.
- b) Membahas materi pelajaran sesuai dengan rencana yang telah dirancang.
- c) Memberikan kesempatan kepada peserta didik untuk menanyakan materi yang belum dimengerti.
- d) Pada setiap akhir pertemuan peserta didik diberikan tugas.

3. Tahap Observasi dan evaluasi

- a) Mengamati Hasil belajar yaitu kemampuan berhitung permulaan peserta didik selama proses pembelajaran berlangsung
- b) Mengamati Sikap Peserta didik selama proses belajar mengajar

Seperti yang dijelaskan sebelumnya bahwa data diperoleh dari hasil evaluasi dan observasi dianalisis secara kuantitatif dan kualitatif.

1) Analisis Data Kuantitatif Siklus I

Hasil analisis dari skor kemampuan berhitung permulaan peserta didik kelompok B RA Aisyiyah Allu Kecamatan Bangkala Kabupaten Jeneponto pada Siklus I dapat dilihat pada tabel berikut ini :

Tabel 3. Distribusi Frekuensi dan Persentase kemampuan berhitung peserta didik kelompok B RA Aisyiyah Allu Kecamatan Bangkala Kabupaten Jeneponto Pada Siklus I

No	Interval Skor	Kategori	Frekuensi	Persentase (%)
1	85- 100	Sangat Tinggi	5	19,05
2	65-84	Tinggi	6	28,57
3	55-64	Sedang	7	33,33
4	35-54	Rendah	2	9,53
5	0-34	Sangat Rendah	1	4,76
Jumlah			21	100,00

Sumber : Survei Lapangan, 30 Juni 2014

Berdasarkan tabel 3 di atas diperoleh data bahwa kemampuan berhitung peserta didik kelompok B RA Aisyiyah Allu Kecamatan Bangkala Kabupaten Jeneponto dilihat dari hasil karya pada saat proses pembelajaran diperoleh data pada kategori sangat tinggi sebanyak 5 orang atau 23,8%, kategori tinggi sebanyak 6 orang atau 28,57 persen, kategori sedang sebanyak 7 orang atau 33,33% , kategori rendah sebanyak 2 orang atau 9,53% dan kategori sangat rendah sebanyak 1 orang atau 4,76%. Hal ini menggambarkan bahwa kemampuan berhitung peserta didik kelompok B RA Aisyiyah Allu Kecamatan Bangkala Kabupaten Jeneponto berdasarkan hasil karya pada saat proses pembelajaran berlangsung adalah berada pada kategori sedang.

Apabila hasil tes peserta didik pada siklus I dianalisis, maka persentase ketuntasan belajar peserta didik pada siklus I dapat dilihat pada tabel berikut:

Tabel 4. Deskripsi Ketuntasan Belajar Peserta didik kelompok B RA Aisyiyah Allu Kecamatan Bangkala Kabupaten Jeneponto Pada Siklus I

Persentase skor	Kategori	Frekuensi	Persentase (%)
0% - 64%	Tidak tuntas	10	47,62
65% - 100%	Tuntas	11	52,38
Jumlah		21	100

Dari tabel 4 menunjukkan bahwa persentase ketuntasan kelas yaitu sebesar 52,38 % atau 11 peserta didik dari 21 termasuk dalam kategori tuntas dan 47,62% atau 10 peserta didik dari 21 termasuk dalam kategori tidak tuntas. Ini berarti terdapat 10 peserta didik yang perlu perbaikan karena belum mencapai kriteria ketuntasan individual.

2) Analisis Data Kualitatif Siklus I

Pada Siklus I tercatat aktifitas yang terjadi selama proses belajar mengajar berlangsung. Aktifitas peserta didik tersebut diperoleh dari lembar observasi yang tercatat pada setiap pertemuan yaitu:

Tabel 5. Hasil Observasi Sikap Peserta didik selama Mengikuti Proses Pembelajaran Siklus I

No	Komponen yang diamati	Pertemuan				Rata-Rata	Persentase (%)
		1	2	3	4		
1	Kehadiran peserta didik	18	19	19	21	19,25	91,67
2	Memperhatikan pelajaran	12	13	15	17	14,25	67,86
3	Mengerjakan tugas secara mandiri	12	13	15	17	14,25	67,86
4	Mengerjakan tugas dengan meminta bantuan guru atau teman	7	7	5	4	5,75	27,38
5	Melakukan kegiatan lain	3	3	2	2	2,50	11,90

Dari tabel 5 diperoleh gambaran bahwa motivasi, minat dan perhatian peserta didik selama mengikuti kegiatan pembelajaran, yaitu:

- 1) Frekuensi kehadiran peserta didik pada pertemuan I sebanyak 18 orang, kemudian meningkat pada pertemuan ke II dan ke III menjadi 19 orang, kemudian meningkat pada pertemuan IV yaitu 21 orang dari 21 peserta didik. Adapun persentase rata-rata kehadiran peserta didik adalah 91,67 % dari 100%.
- 2) Peserta didik Peserta didik yang memperhatikan pelajaran selama proses pembelajaran berlangsung pada pertemuan I sebanyak 12 orang dan pada pertemuan ke II sebanyak 13 orang, pada pertemuan ke III sebanyak 15 orang dan pada pertemuan ke IV menjadi 17 orang . Adapun persentasenya adalah 67,86 dari 100%.

- 3) Peserta didik yang mengerjakan tugas secara mandiri pada pertemuan I sebanyak 12 orang dan pada pertemuan ke II sebanyak 13 orang, pada pertemuan ke III sebanyak 15 orang dan pada pertemuan ke IV menjadi 17 orang . Adapun persentasenya adalah 67,86 dari 100%.
- 4) Peserta didik yang mengerjakan tugas yang diberikan namun masih meminta bantuan dan petunjuk dari guru atau teman pada pertemuan I dan ke II terdapat 7 orang peserta didik kemudian mengalami penurunan pada pertemuan ke III menjadi 5 orang dan dan pertemuan ke IV menurun lagi menjadi 4 orang. Adapun persentasenya adalah 27, 38 %.
- 5) Peserta didik yang melakukan kegiatan diluar dari proses belajar mengajar pada pertemuan I dan ke II sebanyak 3 orang kemudian mengalami penurunan pada pertemuan III dan ke IV menjadi 2 orang. Adapun persentasenya adalah 11,90 %.

b. Tahap Refleksi

Pada pertemuan pertama sampai berakhirnya siklus I, semangat peserta didik sudah mulai tampak, ini ditandai dengan banyaknya peserta didik yang bisa mengerjakan tugas berhitung meskipun masih dalam bimbingan guru, dan sebagian lagi lagi masih ada peserta didik yang malu bertanya pada gurunya sehingga bermasa bodoh dan tidak mampu menyelesaikan tugas-tugasnya, dan akhirnya mendapatkan nilai di bawah KKM sehingga masih perlu dilanjutkan pada siklus II.

Adapun langkah yang digunakan untuk menutupi kekurangan siklus I yaitu:

- a. Mengganti kemampuan anak dalam berhitung sebelum memulai pelajaran agar perhatian anak terpusat pada materi pelajaran.
- b. Melakukan pembimbingan khusus bagi peserta didik yang dianggap kurang mampu dalam pelajaran berhitung.
- c. Memotivasi peserta didik dengan cara memberikan reward (baik berupa pujian, nilai, ataupun hadiah) bagi peserta didik yang mampu mengerjakan tugas dengan baik.
- d. Meningkatkan kemandirian peserta didik yang sudah memiliki kemampuan berhitung dengan benar.

Kegiatan Siklus II

1. Tahap perencanaan

- a). Menelaah kurikulum RA kelompok B untuk menyesuaikan materi sedemikian rupa sehingga dapat diajarkan selama 3 kali pertemuan
- b). Membuat Rencana Kegiatan Harian sesuai dengan kurikulum untuk setiap pertemuan.
- c). Membuat lembar observasi untuk mengamati proses pembelajaran di kelas.
- d). Membuat Lembar Penilaian untuk menilai hasil berhitung peserta didik setiap pertemuan.

2. Tahap Pelaksanaan Tindakan

- a). Mengidentifikasi kesiapan peserta didik untuk mengikuti pelajaran dan memberikan materi prasyarat yang berhubungan dengan materi ajar yang akan disajikan.
- b). Membahas materi pelajaran sesuai dengan rencana yang telah dirancang.
- c). Memberikan kesempatan kepada peserta didik untuk menanyakan materi yang belum dimengerti.
- d). Pada setiap akhir pertemuan peserta didik diberikan tugas.

3. Tahap Observasi dan evaluasi

- a). Mengamati Hasil belajar tentang kemampuan berhitung peserta didik selama proses pembelajaran berlangsung
- b). Mengamati Sikap Peserta didik selama proses belajar mengajar

Seperti yang dijelaskan sebelumnya bahwa data diperoleh dari hasil observasi dianalisis secara kuantitatif dan kualitatif.

2). Analisis Data Kuantitatif Siklus II

Hasil analisis dari skor kemampuan berhitung peserta didik kelompok B RA Aisyiyah Allu Kecamatan Bangkala Kabupaten Jenepono pada Siklus II dapat dilihat pada tabel berikut ini :

Tabel 6. Distribusi Frekuensi dan Persentase kemampuan berhitung peserta didik kelompok B RA Aisyiyah Allu Kecamatan Bangkala Kabupaten Jeneponto Pada Siklus II

No	Interval Skor	Kategori	Frekuensi	Persentase (%)
1	85- 100	Sangat Tinggi	8	38,09
2	65-84	Tinggi	9	42,86
3	55-64	Sedang	3	14,28
4	35-54	Rendah	1	4,76
5	0-34	Sangat Rendah	0	0,00
Jumlah			21	100,00

Sumber : Survei Lapangan, 27 Februari 2014

Berdasarkan tabel 6 di atas diperoleh data bahwa kemampuan berhitung peserta didik kelompok B RA Aisyiyah Allu Kecamatan Bangkala Kabupaten Jeneponto dilihat dari hasil karya selama proses pembelajaran diperoleh data pada kategori sangat tinggi sebanyak 8 orang atau 38,09%, kategori tinggi sebanyak 9 orang atau 42,86%, kategori sedang sebanyak 3 orang atau 14,28%, kategori rendah sebanyak 1 orang atau 4,76% dan tidak terdapat lagi peserta didik pada kategori sangat rendah. Hal ini menggambarkan bahwa kemampuan berhitung peserta didik kelompok B RA Aisyiyah Allu Kecamatan Bangkala Kabupaten Jeneponto berdasarkan hasil observasi selama proses pembelajaran berlangsung adalah berada pada kategori tinggi.

Apabila hasil belajar kemampuan berhitung peserta didik pada siklus II dianalisis, maka persentase ketuntasan belajar peserta didik pada siklus II dapat dilihat pada tabel berikut:

Tabel 7. Deskripsi Ketuntasan Belajar Peserta didik kelompok B RA Aisyiyah Allu Kecamatan Bangkala Kab. Jenepono Pada Siklus II

Persentase skor	Kategori	Frekuensi	Persentase (%)
0% - 64%	Tidak tuntas	4	19,05
65% - 100%	Tuntas	17	80,95
Jumlah		21	100

Dari tabel 7 menunjukkan bahwa persentase ketuntasan kelas yaitu sebesar 80,95 % atau 17 peserta didik dari 21 termasuk dalam kategori tuntas dan 19,05% atau 5 peserta didik dari 21 termasuk dalam kategori tidak tuntas. Ini berarti hanya terdapat 5 peserta didik yang perlu perbaikan karena belum mencapai kriteria ketuntasan individual.

3) Analisis Data Kualitatif Siklus II

Pada Siklus II tercatat aktifitas yang terjadi selama proses belajar mengajar berlangsung. Aktifitas peserta didik tersebut diperoleh dari lembar observasi yang tercatat pada setiap pertemuan yaitu:

Tabel 8. Hasil Observasi Sikap Peserta didik selama Mengikuti Proses Pembelajaran Siklus II

No	Komponen yang diamati	Pertemuan				Rata-Rata	Persentase (%)
		1	2	3	4		
1	Kehadiran peserta didik	19	20	20	21	20,25	96,43
2	Memperhatikan pelajaran	15	17	18	19	17,25	82,14
3	Mengerjakan tugas secara mandiri	15	17	18	19	17,25	82,14
4	Mengerjakan tugas dengan meminta bantuan guru atau teman	4	3	2	2	2,75	13,10
5	Melakukan kegiatan lain	2	1	1	1	1,25	5,95

Dari tabel 8 diperoleh gambaran bahwa motivasi, minat dan perhatian peserta didik selama mengikuti kegiatan pembelajaran, yaitu:

- 1). Frekuensi kehadiran peserta didik pada pertemuan I sebanyak 19 orang dan meningkat pada pertemuan ke II sebanyak 20 orang, kemudian meningkat lagi pada pertemuan III dan ke IV yaitu 21 orang dari 21 orang peserta didik. Adapun persentase rata-rata kehadiran peserta didik adalah 96,43 % dari 100%.
- 2). Peserta didik yang memperhatikan pelajaran selama proses pembelajaran berlangsung pada pertemuan I sebanyak 15 orang dan meningkat pada pertemuan ke II sebanyak 17 orang dan pada pertemuan ke III sebanyak 18 orang dan pada pertemuan ke IV mengalami peningkatan lagi yaitu jumlahnya menjadi 19 orang . Adapun persentasenya adalah 82,14 dari 100%.

- 3). Peserta didik yang mengerjakan tugas secara mandiri pada pertemuan I sebanyak 15 orang dan meningkat pada pertemuan ke II sebanyak 17 orang dan pada pertemuan ke III sebanyak 18 orang dan pada pertemuan ke IV mengalami peningkatan lagi yaitu jumlahnya menjadi 19 orang . Adapun persentasenya adalah 82,14 dari 100%.
- 4). Peserta didik yang mengerjakan tugas yang diberikan namun masih meminta bantuan dan petunjuk dari guru atau teman pada pertemuan I terdapat 4 orang peserta didik kemudian mengalami penurunan pada pertemuan ke II menjadi 3 orang dan pada pertemuan ke III dan ke IV menurun menjadi 2 orang. Adapun persentasenya adalah 13,10%.
- 5). Peserta didik yang melakukan kegiatan diluar dari proses belajar mengajar pada pertemuan I sebanyak 2 orang kemudian mengalami penurunan pada ke II, III dan IV yaitu sebanyak 1 orang. Adapun persentasenya adalah 5,95 %.

4. Tahap Refleksi

Adapun hasil refleksi siklus II antara lain:

- a. Peserta didik yang mampu mengerjakan tugas tanpa bimbingan guru atau secara mandiri semakin meningkat.
- b. Keberanian peserta didik menanyakan yang belum dimengerti semakin meningkat.
- c. Peserta didik yang tidak mengerjakan tugas dan melakukan kegiatan lain semakin berkurang

d. Kemampuan berhitung peserta didik semakin meningkat ditandai dengan jumlah peserta didik yang tuntas 16 orang (76,19 %), menunjukkan hasil belajar mengenai kreativitas menggambar peserta didik dalam proses pembelajaran mengalami peningkatan sebanyak 28,57 % sehingga tidak perlu dilanjutkan pada Siklus selanjutnya. Hal ini dapat dilihat bahwa banyak peserta didik yang sudah mendapat nilai di atas rata-rata KKM atau sudah mencapai 70 % secara klasikal peserta didik tuntas dalam pembelajaran.

B. Pembahasan

Dalam penelitian ini diterapkan pembelajaran dengan menggunakan pendekatan kontekstual yang terdiri dari dua siklus. Penelitian ini membuahkan hasil yang signifikan yakni meningkatnya kualitas proses dan hasil belajar peserta didik kelompok B RA Aisyiyah Allu Kecamatan Bangkala Kabupaten Jeneponto. Peningkatan yang terjadi dilihat dari tabel 4.7:

Tabel 4.7 Perbandingan Hasil Belajar tentang Kemampuan Berhitung Peserta didik kelompok B RA Aisyiyah Allu Kecamatan Bangkala Kabupaten Jeneponto dari siklus I ke Siklus II

Siklus	Nilai perolehan dari 21 peserta didik			Ketuntasan	
	Maks	Min	Mean	Tuntas	Tidak tuntas
I	94	31	68,57	11	10
II	94	50	78,66	17	4

Berdasarkan perbandingan hasil belajar tentang kemampuan berhitung pada tabel 9 di atas menunjukkan bahwa setelah dilaksanakan dua siklus, rata-rata kemampuan berhitung pada siklus I adalah **68,57** dengan persentase ketuntasan kelas sebesar 52,38% yaitu 11 peserta didik dari 21 termasuk dalam kategori tuntas dan **47,62 %** atau 10 peserta didik dari 21 termasuk dalam kategori tidak tuntas sedangkan pada siklus II nilai rata-rata kemampuan berhitung meningkat menjadi 78,66 dengan persentase ketuntasan kelas sebesar **80,95%** yaitu 17 peserta didik dari 21 termasuk dalam kategori tuntas dan **19,05%** atau 4 peserta didik dari 21 termasuk dalam kategori tidak tuntas. Ini berarti bahwa terjadi peningkatan rata-rata kemampuan berhitung permulaan peserta didik sebanyak 10,11 dari siklus I ke siklus II dan peningkatan ketuntasan hasil belajar sebesar 28,57 % dari siklus I ke Siklus II.

Hasil penelitian yang dilaksanakan selama dua siklus dengan tahap kegiatan terdiri atas perencanaan, pelaksanaan tindakan, observasi dan evaluasi serta refleksi, diperoleh hasil yang menunjukkan bahwa kreativitas menggambar peserta didik secara kuantitatif menunjukkan terjadi peningkatan dari siklus I ke siklus II yang dapat dilihat pada grafik diagram batang di bawah ini :

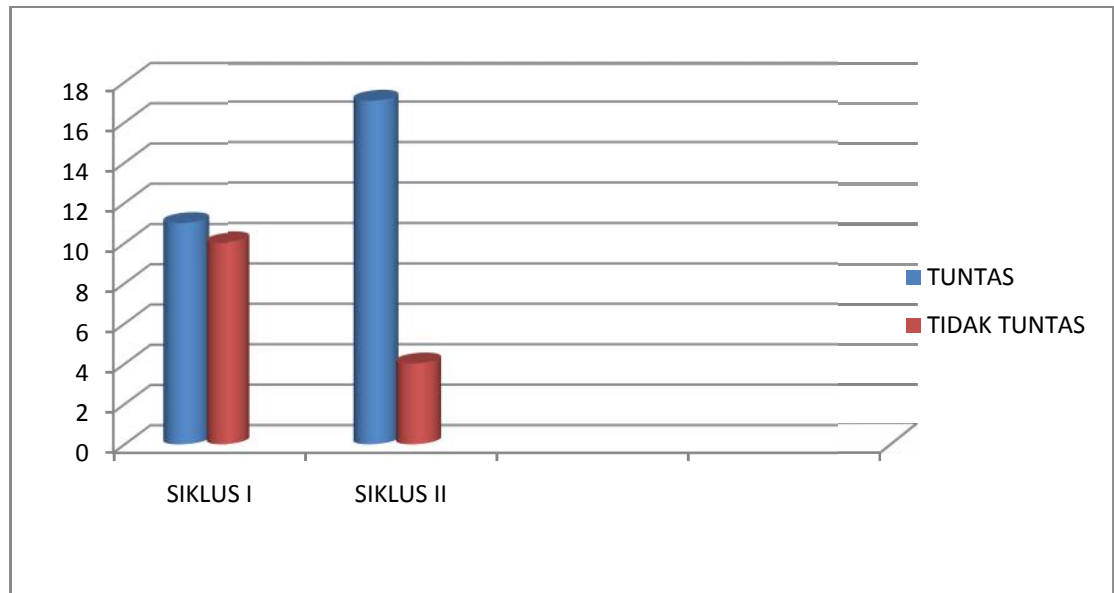


Diagram Batang Ketuntasan Belajar dari Siklus I ke Siklus II

Diagram batang tersebut merupakan hasil observasi dan pemantauan terhadap proses pembelajaran yang dilaksanakan dalam penelitian ini selama dua siklus dengan tahap kegiatan terdiri atas perencanaan, pelaksanaan tindakan, observasi dan evaluasi serta refleksi, diperoleh hasil yang menunjukkan bahwa hasil belajar kemampuan berhitung permulaan peserta didik secara kuantitatif menunjukkan terjadi peningkatan yang dapat dilihat dari grafik di atas pada siklus I ke siklus II.

Disamping terjadi peningkatan pada rata-rata hasil belajar tentang kemampuan berhitung permulaan peserta didik selama berlangsungnya penelitian dari Siklus I ke Siklus II, tercatat sejumlah perubahan yang terjadi pada sikap Peserta didik dimana perubahan tersebut merupakan data kualitatif yang diperoleh dari lembar observasi pada setiap pertemuan yang dicatat oleh guru selama penelitian. Perubahan – perubahan yang dimaksud adalah sebagai berikut :

1. Persentase kehadiran peserta didik pada Siklus I sebesar 91,67% sedangkan pada Siklus II sebesar 96,43%, ini berarti terjadi peningkatan sebesar 4,76%.
2. Persentase Peserta didik yang memperhatikan materi pelajaran pada Siklus I sebesar 67,86% sedangkan pada Siklus II sebesar 82,14%, berarti terjadi peningkatan sebesar 14,29%
3. Persentase Peserta didik yang mengerjakan tugas secara mandiri pada Siklus I sebesar 67,86% sedangkan pada Siklus II sebesar 82,14%, berarti terjadi peningkatan sebesar 14,29%
4. Persentase Peserta didik yang mengerjakan tugas namun masih meminta bantuan dari guru atau teman pada Siklus I sebesar 27,38 % dan Siklus II sebesar 13,10%, berarti terjadi penurunan sebesar 14,29 % ini menunjukkan tingkat ketergantungan anak semakin menurun dan tingkat kemandirian semakin meningkat.
5. Persentase peserta didik yang melakukan kegiatan negatif pada Siklus I sebesar 11,90% dan Siklus II 5,95 %, berarti terjadi penurunan 5,95 %

Berdasarkan hasil pengamatan secara langsung di kelas, terlihat adanya peningkatan motivasi belajar peserta didik sehingga hasil belajar kreativitas menggambar semakin meningkat. Gambaran peningkatan hasil belajar kreativitas menggambar peserta didik pada siklus II merupakan hasil dari penerapan pendekatan kontekstual.

Dari pengamatan dapat diketahui secara langsung bahwa dengan metode tersebut suasana kelas menjadi hidup. Hal ini dibuktikan dengan banyaknya peserta didik yang aktif untuk mengerjakan tugas yang diberikan oleh guru baik yang mampu bekerja secara mandiri maupun yang masih meminta bimbingan guru atau temannya namun mereka mau berusaha karena materi yang diberikan sesuai dengan dunia anak yaitu bersifat kontekstual atau dunia nyata sehingga semua kegiatan belajar diarahkan pada pemanfaatan alam sekitar anak sesuai dengan karakteristik anak masih membutuhkan hal-hal yang konkret.

BAB V PENUTUP

A. Kesimpulan

Berdasarkan hasil penelitian tindakan kelas dapat disimpulkan sebagai berikut :

1. Hasil penelitian menunjukkan bahwa pada siklus I dan siklus II diperoleh hasil peningkatan kemampuan berhitung permulaan peserta didik kelompok B RA Aisyiyah Allu Kecamatan Bangkala Kabupaten Jeneponto, Peningkatan kemampuan berhitung permulaan setelah diterapkan melalui pendekatan kontekstual dapat dilihat dari nilai rata-rata pada siklus I sebesar **68,57** dan hasil belajar peserta didik meningkat pada siklus II yaitu nilai rata-rata mencapai **78,66** yang dilakukan dalam dua siklus dengan delapan kali pertemuan, berarti terjadi peningkatan nilai rata-rata kemampuan berhitung permulaan sebesar 10,28.
2. Ketuntasan belajar peserta didik kelompok B RA Aisyiyah Allu Kecamatan Bangkala Kabupaten Jeneponto, pada Siklus I persentase ketuntasan kelas sebesar 52,38% yaitu 11 peserta didik dari 21 termasuk dalam kategori tuntas dan 47,62% atau 10 peserta didik dari 21 termasuk dalam kategori tidak tuntas sedangkan pada siklus II persentase ketuntasan kelas sebesar 80,95 % yaitu 17 peserta didik dari 21 termasuk dalam kategori tuntas dan **19,05%** atau

4 peserta didik dari 21 termasuk dalam kategori tidak tuntas. Ini berarti Nilai ketuntasan terjadi peningkatan sebesar 28,57 % dari siklus I ke siklus II.

3. Selain itu, melalui pembelajaran dengan menggunakan metode bermain *Stick angka* kehadiran peserta didik meningkat, aktivitas peserta didik yang meliputi memperhatikan pelajaran, mengerjakan tugas secara mandiri mengalami peningkatan. Sedangkan aktifitas peserta didik yang berupa melakukan kegiatan lain diluar proses pembelajaran mengalami penurunan, demikian pula peserta didik yang meminta bantuan pada saat mengerjakan tugas juga mengalami penurunan.

B. Saran

Berdasarkan temuan-temuan di atas, dapat disarankan agar:

1. Pembelajaran menggunakan *bermain Stick angka* dapat digunakan pada pembelajaran berhitung khususnya pada peserta didik Raudhatul Athfal karena karakter anak usia dini memang memerlukan pembelajaran yang sifatnya konkret.
2. Melalui pembelajaran dengan *bermain Stick angka*, guru dapat dengan mudah merespon potensi peserta didik karena peserta didik aktif dan kreatif dalam proses pembelajaran.

DAFTAR PUSTAKA

- Abdurrahman, Mulyono. *Pendidikan Bagi Anak Berkesulitan Belajar*. (Jakarta: Depdikbud, 2003).
- Alexander, *Tahap Pengenalan Bilangan*. (Jakarta: Rineka Cipta.2000).
- Anni, Catharina Tri. *Psikologi Belajar*. (Semarang: UPT MKK UNNES. 2006).
- Anggani Sudono. *Alat-Alat Permainan dan Sumber Belajar di Taman Kanak-Kanak*. (Jakarta: Depdikbud. Dirjen Dikti Proyek Pendidikan, Akademi Jakarta, 1995).
- Anton, M. Moeliono. *Kamus Besar Bahasa Indonesia*, (Cet I: Jakarta Balai Pustaka, 2003).
- Arifin, Zaenal. *Evaluasi Instruksional*, (Bandung: PT Remaja Rosdakarya, 1991).
- Depdiknas, *Pedoman Penilaian di Taman Kanak-Kanak*, (Jakarta: Departemen Pendidikan Nasional, 2010).
- Departemen Pendidikan Nasional, *Pedoman Penerapan Pendekatan “Beyond Centers and Cirles Time” (BTT) dalam Pendidikan Usia Dini*, 2006).
- Depdiknas, ”*Permainan Berhitung di Taman Kanak-Kanak*. (Jakarta: Direktorat Pendidikan Dinas Peningkatan Mutu Taman Kanak-Kanak, 2000).
- Dimiyati, *Belajar dan Pembelajaran*. (Jakarta: Rineka Cipta, 2003).
- Hasan, Alwi. *Problem Matematika*. (Bandung: Pakar Raya, 2003)
- Heruman, *Model Pembelajaran Matematika*, (Bandung: PT Remaja Rosdakarya. 2010).
- Hildayani, Rini, dkk. “*Psikologi Perkembangan Anak*”. (Jakarta: Universitas Terbuka. 2005).
- Hudoyo, Herman. *Strategi Belajar Matematika*. (Malang: IKIP Malang. 1990).
- Hurlock, E.B, *Perkembangan Anak Jilid I Edisi 6* (Jakarta: Erlangga, 1990).

- Ibrahim dan Syaodiah Nana, *Perencanaan Pengajaran*. (Depdikbud. 1992)
- Jamaris, Martini, *Kesulitan Belajar*, (Jakarta: Yayasan Penamas Murni, 2009).
- Kunandar, *Penelitian Tindakan Kelas sebagai Pengembangan Profesi Guru*, (Jakarta: Rajawali Pers, 2008)
- Masitoh, dkk. "*Strategi Pembelajaran TK*". (Jakarta: Universitas Terbuka. 2004).
- Mujib, Fathul dan Nailur Rahmawati. *Metode Permainan-Permainan Edukatif dalam Belajar Bahasa Arab*. (Jogjakarta: Diva Pres, 2011).
- Mudjito, A.K, *Pedoman Pembelajaran Berhitung di Taman Kanak-Kanak*. (Jakarta: Departemen Pendidikan Nasional, Direktorat Jenderal Manajemen Pendidikan Dasar dan Menengah, direktorat Pembinaan Taman Kanak-Kanak dan Sekolah Dasar, 2007).
- Montolalu, *Bermain dan Permainan Anak*. (Jakarta: Universitas Terbuka, 2005).
- Poerwadarminta, *Kamus Umum Bahasa Indonsia, Cet I* (Jakarta: Balai Pustaka, 2001).
- Pusat Pembinaan dan Pengembangan Bahasa, *Kamus Besar Indonesia*. (Jakarta: Balai Pustaka, 1991).
- Republik Indonesia, UU RI No.20 Tahun 2003 tentang *Sistem Pendidikan Nasional*, (Jakarta: Sinar Grafika, 2003).
- Roestiyah, *Strategi Belajar Mengajar yang Efektif Tingkat Pendidikan Dasar: Salah Satu Unsur Pelaksanaan Strategi Belajar Mengajar: Teknik Penyajian*. (Jakarta: Rineka Cipta, 2008).
- Rusyan, Trabani, *Proses Belajar Mengajar yang Efektif Tingkat Pendidikan Dasar*. (Bandung: Bina Budaya, 1993).
- Sari, Yulvia, *Strategi Pengembangan Matematika Anak Usia Dini*. (Semarang: IKIP Veteran Pres, 2001).
- Sudijono, Anas. *Pengantar Statistik Pendidikan*. (Jakarta: Rajawalu Pres, 2003).
- Suharsimi, Arikunto, *Pengelolaan Kelas dan Sebuah Pendekatan Evaluatif*. (Jakarta: Rajawali, 2005).