


**PENGARUH PEMBERIAN BAKPAO ABON IKAN KEMBUNG SUBSTITUSI
RUMPUT LAUT TERHADAP STATUS GIZI IBU HAMIL KEK
DI WILAYAH KERJA PUSKESMAS KASSI KASSI
KOTA MAKASSAR TAHUN 2015**



SKRIPSI


**Diajukan Untuk Memenuhi Salah Satu Syarat Meraih Gelar
Sarjana Kesehatan Masyarakat Jurusan Gizi Masyarakat
Pada Fakultas Kedokteran Dan Ilmu Kesehatan
UIN Alauddin Makassar**

Oleh :

MUSYRIHAH WARIS
70200111049

**FAKULTAS KEDOKTERAN DAN ILMU KESEHATAN
JURUSAN KESEHATAN MASYARAKAT
UIN ALAUDDIN MAKASSAR
2016**

**PENGARUH PEMBERIAN BAKPAO ABON IKAN KEMBUNG SUBSTITUSI
RUMPUT LAUT TERHADAP STATUS GIZI IBU HAMIL KEK
DI WILAYAH KERJA PUSKESMAS KASSI KASSI
KOTA MAKASSAR TAHUN 2015**



SKRIPSI

**Diajukan Untuk Memenuhi Salah Satu Syarat Meraih Gelar
Sarjana Kesehatan Masyarakat Jurusan Gizi Masyarakat
Pada Fakultas Kedokteran Dan Ilmu Kesehatan
UIN Alauddin Makassar**

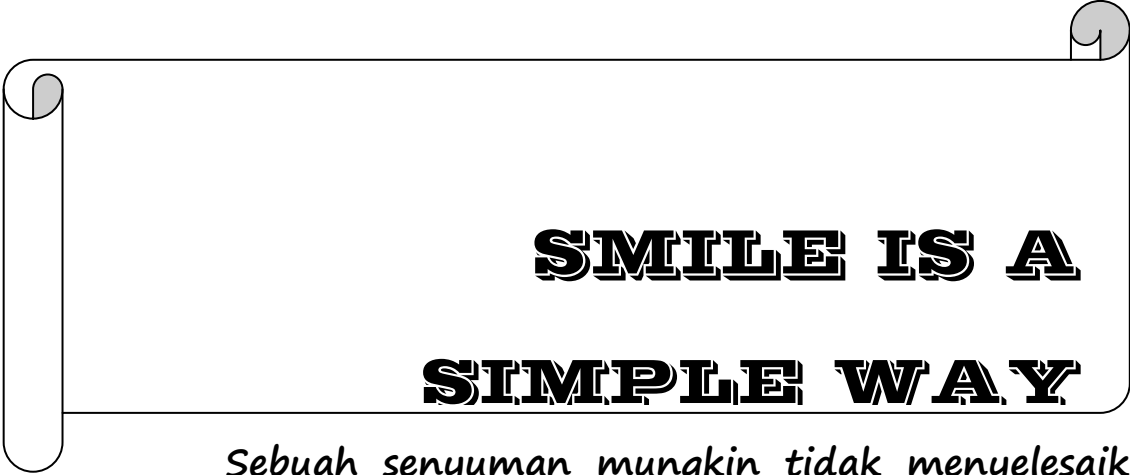
Oleh :

MUSYRIHAH WARIS
70200111049

**FAKULTAS KEDOKTERAN DAN ILMU KESEHATAN
JURUSAN KESEHATAN MASYARAKAT
UIN ALAUDDIN MAKASSAR**

2016


MOTO



**SMILE IS A
SIMPLE WAY**

Sebuah senyuman mungkin tidak menyelesaikan masalah, akan tetapi tersenyum menandakan bahwa diri kita kuat. ^_^

KATA PENGANTAR



Segala puji hanya milik Allah SWT dengan segala limpahan rahmat dan karunia serta hidayah-Nya sehingga penulis dapat menyelesaikan Skripsi dengan judul “Pengaruh Pemberian Bakpao Abon Ikan Kembung Substitusi Rumput Laut Terhadap Status Gizi Ibu Hamil KEK Di Wilayah Kerja Puskesmas Kassi Kassi”. Sholawat dan salam semoga tetap tercurahkan atas Rosulullah Muhammad SAW beserta keluarga beliau, sahabat dan orang-orang mukmin yang senantiasa tetap istiqomah di jalan-Nya hingga akhir zaman.

Penulis menyadari bahwa skripsi ini masih jauh dari kesempurnaan baik dari segi bahasa maupun sistematika penulisan yang termuat didalamnya. Oleh karena itu, kritik, saran, dan masukan senantiasa penulis harapkan guna penyempurnaan kelak sehingga skripsi ini bisa bermanfaat.

Penyelesaian skripsi ini tidak lepas dari partisipasi banyak pihak. Penulis menyampaikan terima kasih yang setulus-tulusnya kepada kedua orang tua tercinta, Ayahanda tercinta Drs. Abd. Waris Hamid, M. Hum, Ibunda tercinta St. Hartini, S.Pd, dan Tante tercinta Prof. Dr. Rosmania Hamid, M.Ag . Terima kasih atas semua doa, motivasi, dan kasih sayang yang tiada henti-hentinya diberikan kepada penulis. Terkhusus kepada saudaraku Musyrifah Waris, SP, Ahmad Mustamir Waris, M.Pd, dan Ahmad Mustain Waris, S.Kom, serta seluruh keluarga besar atas segala dukungan dan do'a yang tiada henti-hentinya selalu dipanjatkan kepada Allah swt untuk keberhasilan penulis dalam menjalankan kehidupan ini.

Pada kesempatan ini juga penulis ingin menyampaikan terima kasih kepada Ibunda Syarfaini, SKM., M.Kes dan Ayahanda Azriful, SKM., M.Kes selaku dosen

pembimbing yang telah banyak memberikan arahan dan motivasi dengan telaten dan penuh kesabaran hingga terselesaikannya skripsi ini.

Selanjutnya penulis ingin mengucapkan terima kasih khususnya kepada:

1. Prof. DR. H. Musafir Pababbari, M.Ag, selaku Rektor UIN Alauddin Makassar.
2. DR. dr. H. A. Armyn Nurdin, M.Sc selaku Dekan Fakultas Ilmu Kesehatan UIN Alauddin Makassar.
3. Hasbi Ibrahim, SKM., M.Kes, selaku Ketua Jurusan Kesehatan Masyarakat Fakultas Ilmu Kesehatan UIN Alauddin Makassar.
4. Azriful, SKM., M.Kes, selaku sekretaris Jurusan Kesehatan Masyarakat Fakultas Ilmu Kesehatan UIN Alauddin Makassar.
5. A. Syamsiah Adha, SGz., M.Ph , selaku penguji kompetensi yang telah banyak memberikan masukan untuk kesempurnaan penelitian.
6. Prof. Dr. H. Arifuddin Ahmad, M.Ag, selaku penguji Integrasi Keislaman yang telah banyak memberikan masukan untuk kesempurnaan penelitian.
7. Seluruh dosen yang telah memberikan banyak ilmu kepada penulis dan karyawan Fakultas Ilmu Kesehatan yang telah berjasa dalam proses penyelesaian administrasi.
8. Kepala Puskesmas Kassi Kassi beserta seluruh petugas Puskesmas dan para Kader Puskesmas yang telah memberikan izin serta kemudahan kepada penulis selama melakukan penelitian di wilayah kerja Puskesmas Kassi Kassi.
9. Terima kasih untuk sahabat-sahabat Gengku Huda, Eki, dan Qya . Sahabat-sahabat Issabelaku Kiki, Astrid, Nova, Nhoe, dan Nynu, yang selalu mendukung dan memberi motivasi dalam menjalani hari- hari menjadi mahasiswa.

10. Terima kasih untuk sepupu-sepupuku tercinta Nurul Hasanah, S.Pd dan Aynul Muayyanah untuk motivasi dan doanya selama peneliti menyusun skripsi.
11. Terimakasih untuk teman-teman pada peminatan Gizi 2011; Amy, Mumun, Arni, Sri, Nuni, Dirga dan Adi yang telah setia meluangkan hari-harinya untuk menemani peneliti selama penyusunan skripsi.
12. Keluarga besar Lingkungan Tanete. Teman-teman seperjuangan PBL; Rani, Jhen, Isma, Arnis, Bibah, Syem, dan Ferdi. Terima kasih atas kebersamaan kalian selama kegiatan PBL.
13. Kepala BBPOM Makassar dan seluruh pegawai, serta sahabat-sahabat seperjuangan Magang Mumun dan Sri. Terima kasih atas kerjasama kalian yang telah memberikan pengalaman berharga.
14. Keluarga Besar Desa Pa'jukukang Kabupaten Maros. Teman-teman seperjuangan KKN Angkatan 50; Sari, Sakinah, Icha, Jusman, Tifar, Reza, Syem, Fauzy dan Kak Amir. Terima kasih atas pelajaran hidup serta kekeluargaan selama KKN.
15. Teman-teman se-angkatan Jurusan Kesehatan Masyarakat yang tidak dapat disebutkan satu persatu. Terima kasih atas kebersamaan baik suka maupun duka, bantuan dan dukungannya selama ini.

Terlalu banyak orang yang berjasa kepada penulis selama menempuh pendidikan di Universitas sehingga tidak cukup bila dicantumkan semua dalam ruang yang terbatas ini. Hanya rasa terima kasih yang dapat penulis sampaikan serta do'a dan harapan semoga Allah SWT melipatgandakan pahala bagi semua.

Makassar, 2016

Penulis

ABSTRAK

Nama : Musyrihah Waris

NIM : 70200110049

Judul : Pengaruh Pemberian Bakpao Abon Ikan Kembung Substitusi Rumput Laut Terhadap Status Gizi Ibu Hamil KEK di Wilayah Kerja Puskesmas Kassi Kassi Makassar

KEK adalah keadaan dimana ibu menderita keadaan kekurangan makanan yang berlangsung menahun (kronis) yang mengakibatkan timbulnya gangguan kesehatan ibu dengan tanda-tanda/gejala antara lain badan lemah dan muka pucat (Depkes, 1995). Penelitian ini untuk mengetahui pengaruh pemberian Bakpao Abon Ikan Kembung Substitusi Rumput Laut, bakpao abon ikan kembung dan perbedaan keduanya terhadap status gizi ibu hamil KEK di wilayah kerja Puskesmas Kassi Kassi Kecamatan Rappocini Kota Makassar. Penelitian ini merupakan penelitian *quasi eksperimental* dengan desain *non randomized pre- post control design* melalui pengambilan sampel menggunakan purposive sampling dengan kriteria ibu hamil mengalami KEK ditandai dengan lingkaran lengan atas <23,5 cm, rentang umur 19-49 tahun, trimester II, tidak anemia dan mengalami penyakit infeksi serta bersedia mengonsumsi Bakpao Abon Ikan Kembung Substitusi Rumput Laut dan bakpao abon ikan kembung sesuai saran. Hasil penelitian menunjukkan bahwa pemberian Bakpao Abon Ikan Kembung Substitusi Rumput Laut dan bakpao abon ikan kembung selama 30 hari meningkatkan rata-rata berat badan, lingkaran lengan atas, dan asupan energi ibu hamil KEK. Tidak terdapat pengaruh pemberian Bakpao Abon Ikan Kembung Substitusi Rumput Laut dan bakpao abon ikan kembung terhadap status gizi ibu hamil KEK, yang ditandai dengan rata-rata lingkaran lengan atas masih <23,5 cm.

Kata Kunci : KEK, Ibu Hamil Usia 19-49 Tahun, Bakpao Abon Ikan Kembung Substitusi Rumput Laut, Bakpao Abon Ikan Kembung.

ABSTRACT

Name : Musyrihah Waris

NIM : 70200110049

Title : The Influence of Giving Seaweed Bakpao Combining with *Rastrelliger kanagurta* Abon To Nutrient Status of KEK Pregnant Woman in Work Region of Puskesmas Kassi Kassi, Makassar

KEK is circumstance where mother suffers food insufficiency for years (chronical) and causing trouble for mother's health. It is symptomted with some conditions such as weak body and pallor (Depkes, 1995). The purpose of this research was to determine the influence of the giving the seaweed bakpao combining with *Rastrelliger kanagurta* abon, the giving of the *Rastrelliger kanagurta* abon bakpao, and the difference of both to nutrient status of KEK pregnant woman in region work of Puskesmas Kassi Kassi, Makassar. This research was *quasi eksperimental* research with *non randomized pre-post control design* with *purposive sampling technique* with pregnant woman characteristics: experienced KEK, symptomted with upper arm circular <23,5 cm, span the age between 19-49 years old, trimester II, do not have anemia and experience the infection disease and also ready to consume the seaweed bakpao combining with *Rastrelliger kanagurta* abon and the *Rastrelliger kanagurta* abon bakpao according to suggestion. The result of the research showed that the giving of both seaweed bakpao combining *Rastrelliger kanagurta* abon and *Rastrelliger kanagurta* abon bakpao for 30 days increased weight average, upper arm circular, and energy consuming of KEK pregnant woman. There was not influence of the giving of both the seaweed bakpao combining with *Rastrelliger kanagurta* abon and the *Rastrelliger kanagurta* abon bakpao of nutrient status of KEK pregnant woman, symptomted with the average of upper arm circular still <23,5 cm.

Keywords : KEK, Pregnant Woman between 19-49 years old, seaweed bakpao combining *Rastrelliger kanagurta* abon, *Rastrelliger kanagurta* abon bakpao

DAFTAR ISI

HALAMAN JUDUL.....	i
MOTO.....	ii
KATA PENGANTAR	iii-iv
ABSTRAK.....	v-vi
DAFTAR ISI	vii-viii
DAFTAR TABEL	ix-x
DAFTAR BAGAN.....	xi
DAFTAR GAMBAR	xii
DAFTAR LAMPIRAN.....	xiii
BAB I PENDAHULUAN.....	1-12
A. Latar Belakang Masalah	1
B. Rumusan Masalah	4
C. Hipotesis	4
D. Definisi Operasional dan Ruang Lingkup Penelitian	5
E. Kajian Pustaka	7
F. Tujuan dan Kegunaan Penelitian.....	11
BAB II TINJAUAN TEORITIS	13- 66
A. Tinjauan Tentang Status Gizi Ibu Hamil.....	13
B. Tinjauan Tentang Kurang Energi Kronis	18
C. Tinjauan Tentang Penilaian Status Gizi Ibu hamil.....	35
D. Tinjauan Tentang Pemberian Makanan Tambahan (PMT).....	41
E. Tinjauan Tentang Rumput Laut Merah Jenis <i>Euचेuma Cottonii</i> dan Ikan Kembung Jantan (Banyar).....	45
BAB III METODOLOGI PENELITIAN.....	67-77
A. Jenis dan Lokasi Penelitian	67
B. Pendekatan Penelitian.....	67

C. Populasi dan Sampel.....	68
D. Metode Pengumpulan Data	70
E. Instrumen.....	71
F. Validasi dan Reabilitasi Instrument.....	73
G. Teknik Pengolahan dan Analisis Data.....	74
BAB IV HASIL PENELITIAN DAN PEMBAHASAN	78-117
A. Hasil Penelitian.....	78
1. Gambaran Umum Lokasi Penelitian.....	78
2. Gambaran Khusus Responden	80
B. Pembahasan	100
1. Asupan Energi.....	103
2. Asupan Protein.....	107
3. Berat Badan.....	111
4. Lingkar Lengan Atas.....	113
BAB V PENUTUP	118-119
A. Kesimpulan.....	118
B. Implikasi Penelitian	118
KEPUSTAKAAN	
LAMPIRAN-LAMPIRAN	

DAFTAR TABEL

Tabel 2.1	Kandungan Gizi Bakpao Abon Ikan Kembang Substitusi Rumput Laut Di Balai Laboratorium Kesehatan Kota Makassar Tahun 2015.....	40
Tabel 2.2	Komposisi Kimiawi Dari Beberapa Jenis Rumput Laut.....	63
Tabel 2.3	Perbedaan ikan kembang jantan (banyar) dan ikan kembang betina (katombong) secara kasat mata.....	68
Tabel 2.4	Kandungan Gizi Dari Berbagai Jenis Ikan Dalam 100gr	65
Tabel 2.5	Kandungan Gizi Pada Ikan Kembang Banyar (<i>Rastrelliger kanagurta</i>) dalam 100 gram.....	66
Tabel 4.1	Luas Wilayah dan Jumlah RT/RW Menurut Kelurahan di Wilayah Kerja Puskesmas Kassi Kassi Tahun 2015.....	79
Tabel 4.2	Distribusi Frekuensi Responden Berdasarkan Umur di Wilayah Kerja Puskesmas Kassi Kassi Kecamatan Rapoocini Kota Makassar Tahun 2015.....	80
Tabel 4.3	Distribusi Frekuensi Responden Berdasarkan Paritas di Wilayah Kerja Puskesmas Kassi Kassi Kecamatan Rapoocini Kota Makassar Tahun 2015.....	81
Tabel 4.4	Distribusi Frekuensi Responden Berdasarkan Pekerjaan di Wilayah Kerja Puskesmas Kassi Kassi Kecamatan Rapoocini Kota Makassar Tahun 2015.....	82
Tabel 4.5	Distribusi Frekuensi Responden Berdasarkan Pendidikan Terakhir di Wilayah Kerja Puskesmas Kassi Kassi Kecamatan Rapoocini Kota Makassar Tahun 2015.....	83

Tabel 4.6	Distribusi Frekuensi Responden Berdasarkan Jumlah Anggota Keluarga di Wilayah Kerja Puskesmas Kassi Kassi Kecamatan Rapoocini Kota Makassar Tahun 2015.....	83
Tabel 4.7	Distribusi Frekuensi Responden Berdasarkan Umur Kehamilan di Wilayah Kerja Puskesmas Kassi Kassi Kecamatan Rapoocini Kota Makassar Tahun 2015.....	84
Tabel 4.8	Distribusi Frekuensi Responden Berdasarkan AKG Asupan Protein di Wilayah Kerja Puskesmas Kassi Kassi Kecamatan Rapoocini Kota Makassar Tahun 2015.....	85
Tabel 4.9	Distribusi Frekuensi Responden Berdasarkan AKG Asupan Energi di Wilayah Kerja Puskesmas Kassi Kassi Kecamatan Rapoocini Kota Makassar Tahun 2015.....	86
Tabel 4.10	Perubahan Asupan Energi Kelompok Kasus dan Kelompok Kontrol Sebelum dan Setelah Intervensi di Wilayah Kerja Puskesmas Kassi Kassi Kecamatan Rappocini Kota Makassar Tahun 2015.....	87
Tabel 4.11	Rata-rata Perubahan Asupan Energi Kelompok Kasus dan Kelompok Kontrol Sebelum dan Setelah Intervensi di Wilayah Kerja Puskesmas Kassi Kassi Kecamatan Rappocini Kota Makassar Tahun 2015.....	88
Tabel 4.12	Rata-rata Selisih Perubahan Asupan Energi Kelompok Kasus dan Kelompok Kontrol Sebelum dan Setelah Intervensi di Wilayah Kerja Puskesmas Kassi Kassi Kecamatan Rappocini Kota Makassar Tahun 2015.....	89
Tabel 4.13	Perubahan Asupan Protein Kelompok Kasus dan Kelompok Kontrol Sebelum dan Setelah Intervensi di Wilayah Kerja Puskesmas Kassi	

	Kassi Kecamatan Rappocini Kota Makassar Tahun 2015.....	90
Tabel 4.14	Rata-rata Perubahan Asupan Protein Kelompok Kasus dan Kelompok Kontrol Sebelum dan Setelah Intervensi di Wilayah Kerja Puskesmas Kassi Kassi Kecamatan Rappocini Kota Makassar Tahun 2015.....	91
Tabel 4.15	Rata-rata Selisih Perubahan Asupan Protein Kelompok Kasus dan Kelompok Kontrol Sebelum dan Setelah Intervensi di Wilayah Kerja Puskesmas Kassi Kassi Kecamatan Rappocini Kota Makassar Tahun 2015.....	92
Tabel 4.16	Perubahan Berat Badan Kelompok Kasus dan Kelompok Kontrol Sebelum dan Setelah Intervensi di Wilayah Kerja Puskesmas Kassi Kassi Kecamatan Rappocini Kota Makassar Tahun 2015.....	93
Tabel 4.17	Rata-rata Perubahan Berat Badan Kelompok Kasus dan Kelompok Kontrol Sebelum dan Setelah Intervensi di Wilayah Kerja Puskesmas Kassi Kassi Kecamatan Rappocini Kota Makassar Tahun 2015.....	94
Tabel 4.18	Rata-rata Selisih Perubahan Berat Badan Kelompok Kasus dan Kelompok Kontrol Sebelum dan Setelah Intervensi di Wilayah Kerja Puskesmas Kassi Kassi Kecamatan Rappocini Kota Makassar Tahun 2015.....	95
Tabel 4.19	Perubahan Lingkar Lengan Atas (LILA) Kelompok Kasus dan Kelompok Kontrol Sebelum dan Setelah Intervensi di Wilayah Kerja Puskesmas Kassi Kassi Kecamatan Rappocini Kota Makassar Tahun 2015.....	96
Tabel 4.20	Rata-rata Perubahan Lingkar Lengan Atas (LILA) Kelompok Kasus dan Kelompok Kontrol Sebelum dan Setelah Intervensi di Wilayah	

	Kerja Puskesmas Kassi Kassi Kecamatan Rappocini Kota Makassar Tahun 2015.....	97
Tabel 4.21	Rata-rata Selisih Perubahan Lingkar Lengan Atas (LILA) Kelompok Kasus dan Kelompok Kontrol Sebelum dan Setelah Intervensi di Wilayah Kerja Puskesmas Kassi Kassi Kecamatan Rappocini Kota Makassar Tahun 2015.....	98
Tabel 4.22	Perubahan Status Gizi Kelompok Kasus dan Kelompok Kontrol Sebelum dan Setelah Intervensi di Wilayah Kerja Puskesmas Kassi Kassi Kecamatan Rappocini Kota Makassar Tahun 2015.....	99

DAFTAR BAGAN

Bagan 3.1	Kerangka Pikir Kurang Energi Kronis (KEK) Pada Ibu Hamil.....	68
Bagan 3.2	Alur Penelitian.....	76
Bagan 3.3	Kerangka Teori Tentang Risiko Kurang Energi Kronis (KEK) Pada Ibu Hamil.....	77

DAFTAR GAMBAR

Gambar 2.1	<i>Eucheuma cottonii</i>	45
Gambar 2.2	<i>Eucheuma spinosum</i>	46
Gambar 2.3	<i>Eucheuma edule</i>	46
Gambar 2.4	<i>Galectal acerosa</i>	47
Gambar 2.5	<i>Acanthopora muscoides</i>	47
Gambar 2.6	<i>Gelidium latifolium</i>	47
Gambar 2.7	<i>Gelidium sp.</i>	48
Gambar 2.8	<i>Glacillarias foliferas</i>	48
Gambar 2.9	<i>Glacillaria verrucosa</i>	48
Gambar 2.10	<i>Hypnea asperi</i>	49
Gambar 2.11	Morfologi Rumput Laut <i>Eucheuma cottonii</i> dan <i>Eucheuma spinosum</i>	52
Gambar 2.12	Rumput laut <i>Eucheuma cottoni</i> sebagai bahan pembuatan bakpao...52	
Gambar 3.1	Gambar Pita Lila.....	72
Gambar 3.2	Gambar Timbangan Berat Badan.....	72
Gambar 4.1	Grafik Perubahan Asupan Energi Sebelum dan Setelah Intervensi.....	104
Gambar 4.2	Grafik Perubahan Asupan Protein Sebelum dan Setelah Intervensi.....	108
Gambar 4.3	Grafik Perubahan Berat Badan Sebelum dan Setelah Intervensi....	112

Gambar 4.4	Grafik Perubahan Lingkar Lengan Atas Sebelum dan Setelah Intervensi.....	115
------------	--	-----

DAFTAR LAMPIRAN

Lampiran 1	Pernyataan Kesiediaan Menjadi Responden	
Lampiran 2	Kuesioner Identitas Responden	
Lampiran 3	Lembar <i>Food Recall</i> 24 jam	
Lampiran 4	Form Data Pengukuran Antropometri	
Lampiran 5	Form Data Konsumsi Bakpao Rumput Laut Substitusi Abon Ikan Kembang dan Bakpao Abon Ikan Kembang	
Lampiran 6	Cara Pembuatan Bakpao Abon Ikan Kembang Substitusi Rumput Laut dan Bakpao Abon Ikan Kembang	
Lampiran 7	Foto Hasil <i>Food Recall 24 jam</i> Melalui Aplikasi Nutri Survey	
Lampiran 8	Dokumentasi Penelitian	
Lampiran 9	Hasil Analisis Dengan Menggunakan SPSS Versi 21	
Lampiran 10	Riwayat Hidup Penulis	

BAB I

PENDAHULUAN

A. Latar Belakang Masalah

Kehamilan menyebabkan meningkatnya metabolisme energi. Karena itu, kebutuhan energi dan zat gizi lainnya meningkat selama kehamilan. Peningkatan energi dan zat gizi tersebut diperlukan untuk pertumbuhan dan perkembangan janin, penambahan besarnya organ kandungan, serta perubahan komposisi dan metabolisme tubuh ibu. Sehingga kekurangan zat gizi tertentu yang diperlukan saat hamil dapat menyebabkan janin tumbuh tidak sempurna.

KEK merupakan salah satu penyakit yang berakibat dari kurangnya asupan zat gizi oleh ibu hamil. Kurang Energi Kronis (KEK) adalah keadaan dimana ibu menderita keadaan kekurangan makanan yang berlangsung menahun (kronis) yang mengakibatkan timbulnya gangguan kesehatan ibu dengan tanda-tanda/ gejala antara lain badan lemah dan muka pucat (Depkes. RI, 1995).

Menurut Depkes RI tahun 2009, prevalensi ibu hamil KEK di Indonesia yaitu 24,6%. Sedangkan menurut Hasil Riset Kesehatan Dasar (Riskesdas) tahun 2013, terjadi peningkatan proporsi ibu hamil usia 15-19 tahun dengan KEK dari 31,3% pada tahun 2010 menjadi 38,5% pada tahun 2013.

Secara umum prevalensi KEK di Sulawesi Selatan hanya 12,5 % sedangkan persentase Wanita Usia Subur (WUS) yang mempunyai risiko KEK sebesar 17,5 % (Depkes, 2011), sedangkan menurut data Rikesdas tahun 2007 prevalensi KEK di kota Makassar sebesar 7,7%.

Berdasarkan hasil data Dinkes Kota Makassar Tahun 2014, wilayah kerja Puskesmas Kassi Kassi termasuk wilayah dengan angka kejadian KEK tertinggi sebanyak 204 ibu hamil, lau PKM Kaluku Bodoa sebanyak 182 orang, PKM Bara-barayya sebanyak 122 orang, PKM Minasaupa sebanyak 114 orang, dan PKM Sudiang sebanyak 107 orang.

Sedangkan berdasarkan hasil data K1 (Kunjungan awal) ibu hamil KEK di Puskesmas Kassi Kassi tahun 2015, kunjungan ibu hamil sampai bulan September 2015 sebanyak 72 orang.

Ibu hamil Kurang Energi Kronis (KEK) memerlukan asupan energi dan protein lebih banyak karena untuk memenuhi kebutuhan energi yang kurang dalam waktu lama sehingga status gizi dapat membaik menjadi normal. Oleh karena itu, perlu adanya upaya penanggulangan KEK pada ibu hamil melalui Pemberian Makanan Tambahan (PMT).

Firman Allah swt., dalam surah At-thalaq/65: 6 :

...وَإِنْ كُنَّ أُولَاتٍ حَمَلٍ فَأَنْفِقُوا عَلَيْهِنَّ حَتَّىٰ يَضَعْنَ حَمْلَهُنَّ ۚ فَإِنْ أَرْضَعْنَ لَكُمْ فَكَاتُوهُنَّ أَجُورَهُنَّ ... ﴿٦﴾

Terjemahnya:

...Dan jika mereka (isteri-isteri yang sudah di thalaq) itu sedang hamil, maka berikanlah kepada mereka nafkahnya hingga mereka bersalin, kemudian jika mereka bersalin, kemudian jika mereka menyusukan (anak-anak)mu untukmu maka berikanlah kepada mereka upahnya... (Depag RI, 1989).

Dan jika mereka istri-istri yang sudah dicerai itu, sedang hamil, baik perceraian yang masih memungkinkan rujuk maupun yang bâ'in (perceraian abadi), maka berikanlah mereka nafkah mereka sepanjang masa kehamilan itu hingga mereka bersalin; jika mereka menyusukan anak kamu, yakni menyusukan anak kamu yang dilahirkannya itu dan yang membawa nama kamu sebagai bapaknya, maka berikanlah kepada mereka imbalan mereka dalam melaksanakan tugas menyusukan itu. (Shihab, 2002)

Ayat diatas menjelaskan betapa pentingnya menjaga asupan makanan bagi ibu yang sedang hamil, bahkan ketika/sedang dalam perceraian sekalipun asupan makanannya haruslah terjamin. Akan tetapi asupan makanan untuk ibu hamil haruslah sehat dan bergizi. Diantara zat-zat gizi yang dibutuhkan ibu hamil, energi dan protein merupakan pemasok terbesar dalam nutrisi selama kehamilan.

Adapun pemilihan rumput laut sebagai bahan dasar pembuatan bakpao karena mempunyai kandungan nutrisi antara lain : protein, beberapa elemen mineral dan vitamin (Wahid Junaedi, 2004). Sedangkan pemilihan ikan kembung banyar sebagai bahan substitusi bakpao karena kandungan nutrisi yang dimiliki, mengandung protein yaitu 22,0 per 100 gram dan energi sebesar 103,0 kalori per 100 gram. Kandungan protein dan energi dari ikan kembung ini yang dibutuhkan oleh ibu hamil yang mengalami KEK (Irmawan, 2009). Serta dengan cara diolah menjadi abon akan meningkatkan kandungan proteinnya.

Allah swt. juga memerintahkan manusia untuk memakan makanan yang halal lagi baik. Adapun firman Allah swt. mengenai perintah untuk memakan makanan yang halal dan makanan yang baik terdapat dalam surah Al-baqarah/2: 168 :

يَأْتِيهَا النَّاسُ كُلُّوْا مِمَّا فِي الْأَرْضِ حَلَالًا طَيِّبًا وَلَا تَتَّبِعُوا خُطُوَاتِ الشَّيْطَانِ إِنَّهُ لَكُمْ عَدُوٌّ مُّبِينٌ

Terjemahnya:

Hai sekalian manusia, makanlah yang halal lagi baik dari apa yang terdapat di bumi, dan janganlah kamu mengikuti langkah-langkah syaitan; karena Sesungguhnya syaitan itu adalah musuh yang nyata bagimu. (Depag Ri, 1989).

Ayat diatas memerintahkan untuk memakan makanan yang halal dan makanan yang baik. Tidak semua makanan halal otomatis baik dan tidak semua yang halal sesuai dengan kondisi masing-masing pribadi. Ada halal yang baik untuk si A yang memiliki kondisi kesehatan tertentu dan ada juga yang kurang baik untuknya walau baik buat yang lain. Ada makanan yang halal tapi tidak bergizi dan ketika itu ia menjadi kurang baik. Yang diperintahkan oleh ayat tersebut adalah yang halal lagi baik (Shihab, 2002).

Adapun kaitannya dengan penelitian ini yaitu, pada penelitian ini peneliti memberikan bentuk Pemberian Makanan Tambahan (PMT) berupa bakpao berbahan dasar rumput laut jenis *Eucheuma cottoni* yang disubstitusi dengan abon ikan kembung banyar (*Rastrelliger kanagurta*) dan tambahan tepung terigu serta ragi untuk diberikan kepada ibu hamil KEK yang mana bakpao ini sesuai dengan komposisi zat gizi yang sangat dibutuhkan oleh ibu hamil KEK. Produk bakpao

dipilih karena dari segi pengolahannya yang sederhana serta dengan cara dikukus tidak banyak mengurangi kandungan gizinya.

Oleh karena itu, penelitian ini mencoba menformulasikan dan mengolah makanan campuran menjadi bakpao abon ikan kembung substitusi rumput laut yang memenuhi syarat untuk kegiatan intervensi pada ibu hamil KEK, sehingga dapat memberikan kontribusi yang baik dalam membantu memperbaiki status gizi ibu hamil yang mengalami Kekurangan Energi Kronis (KEK).

B. Rumusan Masalah

Berdasarkan latar belakang yang telah dibahas diatas, maka adapun rumusan masalahnya yaitu : Bagaimana pengaruh pemberian bakpao abon ikan kembung substitusi rumput laut terhadap status gizi ibu hamil Kurang Energi Kronis (KEK)?

C. Hipotesis

Hipotesis alternative (H_a) = ada pengaruh pemberian bakpao abon ikan kembung substitusi rumput laut terhadap status gizi ibu hamil Kurang Energi Kronis (KEK).

Hipotesis nol (H_0) = tidak ada pengaruh pemberian bakpao abon ikan kembung substitusi rumput laut terhadap status gizi ibu hamil Kurang Energi Kronis (KEK).

D. Definisi Operasional Dan Ruang Lingkup Penelitian

1. Kekurangan Energi Kronis (KEK)

Definisi operasional : Kekurangan Energi Kronis (KEK) merupakan penilaian status gizi ibu hamil yang diukur melalui Lingkar Lengan Atas (LILA) dengan menggunakan alat ukur berupa pita LILA.

Kriteria objektif :

KEK : Jika hasil pengukuran LILA $< 23,5$ cm.

Tidak KEK : Jika hasil pengukuran LILA $\geq 23,5$ cm.

2. Angka Kecukupan Gizi (AKG) Asupan Energi

Definisi operasional : Angka Kecukupan Gizi (AKG) terpenuhi apabila konsumsi energi memenuhi 80% berdasarkan % AKG tahun 2013.

Kriteria objektif :

Cukup : Jika konsumsi energi $\geq 80\%$ AKG.

Kurang : Jika konsumsi energi $< 80\%$ AKG.

3. Angka Kecukupan Gizi (AKG) Asupan Protein

Definisi operasional : Angka Kecukupan Gizi (AKG) terpenuhi apabila konsumsi protein memenuhi 80% berdasarkan % AKG tahun 2013.

Kriteria objektif :

Cukup : Jika konsumsi protein $\geq 80\%$ AKG.

Kurang : Jika konsumsi protein $< 80\%$ AKG.

4. Bakpao Rumput Laut Substitusi Ikan Kembung

Definisi operasional : Bakpao adalah perpaduan rumput laut dan abon ikan kembung sebagai makanan tambahan yang memenuhi asupan gizi yang dibutuhkan oleh ibu hamil KEK.

Kriteria objektif : Bakpao yang digunakan terbuat dari rumput laut substitusi ikan kembung yang di campur dengan tepung terigu dan ragi dengan cara pengolahan di kukus.

5. Rumput Laut *Eucheuma cottoni*

Definisi operasional : Rumput laut adalah salah satu sumber daya hayati (salah satu sumber daya dapat pulih “*renewable resources*” yang terdiri atas flora dan fauna) yang terdapat di wilayah pesisir dan laut.

Kriteria objektif : Rumput laut yang digunakan dalam pembuatan produk bakpao ini yaitu rumput laut merah jenis *Eucheuma cottoni*.

6. Ikan Kembung

Definisi operasional : Ikan kembung sebagai salah satu bahan pangan memiliki kandungan gizi yang memenuhi sejumlah besar unsur kesehatan diantaranya protein, omega-3 dan omega-9.

Kriteria objektif : Adapun jenis ikan yang digunakan dalam pembuatan bakpao ini adalah ikan kembung banyar dengan nama latin *Rastrelliger kanagurta*.

E. Kajian Pustaka

Adapun beberapa penelitian yang telah dilakukan sebelumnya dan penulis gunakan sebagai referensi awal dalam melakukan penelitian ini adalah sebagai berikut :

1. Penelitian yang telah dilakukan oleh Evi Yunita Nugrahini, Jusuf S.Effendi, Dewi M.D. Hewartati pada tahun 2013 dengan judul “Asupan energi dan protein setelah program pemberian makanan tambahan pemulihan ibu hamil kurang energi kronis di puskesmas kota Surabaya tahun 2013”. Desain penelitian yang digunakan adalah eksperimen dengan responden yaitu ibu hamil.

Hasil penelitian menunjukkan bahwa program PMT-P pada ibu hamil KEK hanya mampu memperbaiki status gizi menjadi normal sebesar 13% asupan energi dan protein ibu hamil KEK setelah program PMT-P mampu mengubah status gizi menjadi normal sebesar 20%. Tidak terdapat perbedaan asupan energi dan protein setelah program PMT-P terhadap status gizi ibu hamil KEK dan normal ($p>0,05$).

Kesimpulan dari penelitian tersebut yaitu program PMT-P belum memberikan hasil sesuai harapan, ditandai dengan sedikitnya jumlah ibu hamil KEK yang mengalami perubahan status gizi menjadi normal.

2. Penelitian yang telah dilakukan oleh Dian Estiningsih pada tahun 2014 yang berjudul “Kandungan Gizi Sosis Substitusi Tepung Tempe Dengan Bahan Pengisi Tepung Ubi Jalar Kuning (*Ipomoea Batatas*) dan Bahan Penstabil Ekstrak Rumput Laut (*Eucheuma Cottonii*) Untuk PMT Ibu Hamil”. Desain penelitian yang digunakan adalah eksperimen dengan responden yaitu ibu hamil.

Hasil penelitiannya yaitu semakin tinggi substitusi tepung tempe kadar protein, zat besi, dan beta karoten sosis semakin meningkat sedangkan kadar karbohidrat dan lemak semakin menurun. Sosis substitusi tepung tempe 60% memiliki kadar protein, zat besi, dan beta karoten tertinggi, yaitu sebesar 23,24%, 2,14mg/100g, dan 1,25 mg/100g sedangkan kadar lemaknya terendah sebesar 24,20% sosis substitusi tepung twmpw 60% sesuai Standar Nasional Indonesia (SNI 01-3820-1995), yaitu kadar protein minimal 13%, lemak maksimal 25%, dan karbohidrat maksimal 8%.

Kesimpulan pada penelitian tersebut yaitu sosis substitusi tepung tempe 60%, dengan kecukupan angka kebutuhan gizi tambahan ibu hamil, protein sebesar 68%, zat besi 12%, dan beta karoten 35%.

3. Penelitian yang telah dilakukan oleh RR Hestika Kusuma Putri pada tahun 2011 yang berjudul “Uji Organoleptik Formulasi *Cookies* Kaya Gizi Sebagai Makanan Tambahan Dalam Upaya Penanggulangan Anemia Pada Ibu Hamil Di Rangkaian Jaya Depon Tahun 2011”. Desain penelitian yang digunakan adalah desain eksperimen dengan respondennya yaitu ibu hamil.

Hasil penelitiannya yaitu Terjadinya peningkatan asupan energi, protein, Fe dan berat badan setelah mendapat *cookies*.

Kesimpulan yang dapat diperoleh dari penelitian uji kesukaan terhadap *cookies* kaya gizi yaitu tingkat daya terima dari ibu hamil terhadap *cookies* kaya gizi diiperoleh *cookies* kaya gizi dengan tuna 410 lebih disukai oleh 21 (75%) ibu hamil dari segi warna, kemudian *cookies* kaya gizi dengan tuna 410 dan *cookies* kaya gizi

tanpa tuna 531 lebih disukai oleh ibu hamil dari segi rasa sekitar 11 (39%) ibu hamil, *cookies* kaya gizi tanpa tuna 184 lebih banyak disukai oleh ibu hamil dari segi aroma dan juga tekstur

4. Penelitian yang telah dilakukan oleh Steisinasari muleiva pada tahun tahun 2007 tentang “Evaluasi Mutu *Cookies* Garut Yang Digunakan Pada Program Pemberian Makanan Tambahan (PMT) Untuk Ibu Hamil”. Desain penelitian yang digunakan adalah eksperimen dengan respondennya adalah ibu hamil.

Hasil penelitian menunjukkan bahwa *cookies* garut dapat mencukupi kebutuhan energi dan protein.

5. Penelitian yang telah dilakukan oleh Dian Estiningtyas (2014) dengan judul “ Kandungan gizi sosis substitusi tepung tempe dengan bahan pengisi tepung ubi jalar kuning (*Pamoea Batatas*) dan bahan penstabil ekstrak rumput laut (*Eucheuma cottonii*) untuk PMT ibu hamil.

Hasil penelitian menunjukkan bahwa semakin tinggi substitusi tepung tempe kadar protein, zat besi, dan beta karoten sosis semakin meningkat sedangkan kadar karbohidrat dan lemak semakin menurun. Sosis substitusi tepung tempe 60% memiliki kadar protein, zat besi, dan beta karoten tertinggi, yaitu sebesar 23,24%, 2,14 m/100gr dan 1,25 mg/100gr, sedangkan kadar lemaknya terendah sebesar 24,20%. Sosis substitusi tepung tempe 60% sesuai Standar Nasional Indonesia (SNI 01-3820-1995), yaitu kadar protein minimal 13%, lemak minimal 25%, dan karbohidrat maksimal 8%.

Kesimpulannya sosis substitusi tepung tempe 60% dengan kecukupan angka kebutuhan gizi tambahan ibu hamil, protein sebesar 68%, zat besi 12%, dan beta karoten 35%.

6. Penelitian yang telah dilakukan oleh Merlin Ervina Rotua Rajagukguk (2001) yang berjudul “Pengaruh kombinasi tepung tempe kedelai (*Glycine max*) dan tepung ikan kembung (*Rastrelliger kanagurta*) jantan terhadap kualitas *cookies*.”

Hasil penelitian menunjukkan (1). Kombinasi tepung tempe kedelai dan tepung ikan kembung banyar untuk menghasilkan *cookies* dengan kualitas terbaik menurut SNI adalah 90:10 dilihat peningkatan kadar air, protein, dan lemak serta penurunan kadar abu dan karbohidrat *cookies* yang dihasilkan, dan (2). Umur simpan *cookies* kombinasi tepung tempe kedelai dan tepung ikan untuk semua variasi perbandingan sampai 60 hari masih seperti baru.

Dari beberapa hasil penelitian di atas, jelas terdapat relevansi dengan penelitian yang dilakukan kali ini, namun berbagai tulisan tersebut memiliki ciri khas dan fokus masing-masing yang berbeda dengan penelitian yang akan dilakukan ini. Dalam hal ini, peneliti melakukan intervensi dengan pemberian bakpao abon ikan kembung substitusi rumput laut yang langsung diintervensikan untuk melihat pengaruhnya terhadap ibu hamil yang mengalami Kekurangan Energi Kronis (KEK).

F. Tujuan Dan Kegunaan Penelitian

1. Tujuan Penelitian

a. Tujuan Umum :

Menganalisis pengaruh pemberian bakpao rumput laut substitusi ikan kembung terhadap status gizi ibu hamil Kurang Energi Kronis (KEK) di Wilayah kerja Puskesmas Kassi Kassi Kecamatan Rappocini Kota Makassar tahun 2015.

b. Tujuan Khusus :

- 1). Menganalisis pengaruh pemberian bakpao rumput laut substitusi ikan kembung terhadap perubahan asupan energi, berat badan dan LILA ibu hamil KEK sebelum dan setelah melakukan intervensi.
- 2). Menilai perubahan asupan energi, protein, berat badan, dan Lingkar Lengan Atas (LILA) ibu hamil KEK sebelum dan setelah melakukan intervensi.

2. Kegunaan Penelitian

a. Kegunaan Ilmiah

Hasil penelitian ini sebagai salah satu sumber pengembangan ilmu yang berkaitan dengan upaya pencegahan dan perbaikan status gizi ibu hamil KEK, dan diharapkan mampu memberikan kontribusi sebagai salah satu referensi atau bahan informasi guna memperluas wawasan dan ilmu kesehatan masyarakat khususnya di bidang gizi.

b. Kegunaan Praktis

Hasil penelitian ini sebagai sumber informasi dan bahan rekomendasi bagi instansi kesehatan untuk mengembangkan program PMT dan intervensi bakpao abon

ikan kembung substitusi rumput laut dalam upaya peningkatan status gizi ibu hamil Kurang Energi Kronis (KEK), khususnya di wilayah kerja Puskesmas Kassi Kassi Kecamatan Rappocini Kota Makassar.

d. Untuk Peneliti

Sebagai pengalaman sekaligus menambah wawasan dan pengetahuan bagi peneliti dalam mengaplikasikan pengetahuan yang telah diperoleh selama proses perkuliahan khususnya pada bidang gizi masyarakat.

BAB II

TINJAUAN TEORETIS

A. Tinjauan Tentang Status Gizi Ibu Hamil

1. Definisi Status Gizi

Gizi adalah suatu proses penggunaan makanan yang dikonsumsi secara normal oleh suatu organisasi melalui proses digesti, absorpsi, transportasi, penyimpanan, metabolisme dan pengeluaran zat-zat yang tidak digunakan untuk mempertahankan kehidupan, pertumbuhan dan fungsi normal dari organ-organ serta menghasilkan energi (Kristiyanasari, 2010).

Gizi ibu hamil adalah makanan atau zat-zat gizi (baik makro maupun mikro) yang dibutuhkan oleh seorang ibu hamil baik pada trimester I, trimester II, dan trimester III serta harus cukup jumlah, mutu yang dapat dipenuhi dari kebutuhan makan sehari-hari sehingga janin yang dikandungnya dapat tumbuh dengan baik serta tidak mengalami gangguan masalah.

2. Kebutuhan gizi ibu hamil

Ada beberapa hal yang perlu diperhatikan selama kehamilan yaitu diantaranya kebutuhan selama hamil yang berbeda-beda untuk setiap individu dan juga dipengaruhi oleh riwayat kesehatan dan status gizi sebelumnya, kekurangan asupan pada salah satu zat akan mengakibatkan kebutuhan terhadap sesuatu nutrisi terganggu dan kebutuhan nutrisi tidak konstan selama kehamilan. Melihat betapa pentingnya asupan gizi bagi ibu hamil sehingga Allah menjelaskan dalam surah

At-thalaq ayat 6 mengenai keharusan seorang suami untuk menafkahi istrinya hingga melahirkan, bahkan jika mereka sedang atau dalam proses perceraian.

Firman Allah swt., dalam surah At-thalaq/65: 6 :

...وَإِنْ كُنَّ أُولَاتٍ حَمَلٍ فَأَنْفِقُوا عَلَيْهِنَّ حَتَّىٰ يَضَعْنَ حَمْلَهُنَّ ۚ فَإِنْ أَرْضَعْنَ لَكُمْ
فَعَاتُوهُنَّ أَجُورَهُنَّ ... ﴿٦﴾

Terjemahnya:

...Dan jika mereka (isteri-isteri yang sudah di thalaq) itu sedang hamil, maka berikanlah kepada mereka nafkahnya hingga mereka bersalin, kemudian jika mereka bersalin, kemudian jika mereka menyusukan (anak-anak)mu untukmu maka berikanlah kepada mereka upahnya... (Depag RI, 1989).

Dan jika mereka istri-istri yang sudah diceraikan itu, *sedang hamil*, baik perceraian yang masih memungkinkan rujuk maupun yang bâ'in (perceraian abadi), *maka berikanlah mereka nafkah mereka* sepanjang masa kehamilan itu *hingga mereka bersalin; jika mereka menyusukan anak kamu*, yakni menyusukan anak kamu yang dilahirkannya itu dan yang membawa nama kamu sebagai bapaknya, *maka berikanlah kepada mereka imbalan mereka* dalam melaksanakan tugas menyusukan itu. (Shihab, 2002)

Ayat diatas menjelaskan betapa pentingnya menjaga asupan makanan bagi ibu yang sedang hamil, bahkan ketika/sedang dalam perceraian sekalipun asupan makanannya haruslah terjamin. Akan tetapi asupan makanan untuk ibu hamil haruslah sehat dan bergizi. Dinatara zat-zat gizi yang dibutuhkan ibu hamil, energi dan protein merupakan pemasok terbesar dalam nutrisi selama kehamilan.

a. Energi

Kebutuhan energi untuk kehamilan yang normal perlu tambahan kira-kira 27.00-80.000 kkal selama masa kurang lebih 280 hari, hal ini berarti perlu tambahan ekstra sebanyak kurang lebih 300 kalori setiap hari selama hamil. Sumber energi yang lain antara lain: nasi, roti. Ubi, mie, jagung, kentang, tepung (Kristiyanasari, 2010).

b. Protein

Protein digunakan untuk proses pertumbuhan dan perkembangan janin, protein memiliki peranan penting selama kehamilan. Total protein fetal yang diperlukan selama masa gestasi berkisar antara 350-450 gram, pada trimester pertama kurang dari 6 gram tiap hari sampai trimester kedua. Pada saat memasuki trimester akhir, pertumbuhan janin sangat cepat sehingga membutuhkan protein dalam jumlah yang besar 10 gram perhari atau diperkirakan 2kg/kg/hari.

Menurut WHO (dalam Kristiyanasari, 2010) tambahan protein untuk ibu hamil adalah 0,75 gram/kg berat badan, secara keseluruhan jumlah protein yang dibutuhkan oleh ibu hamil yaitu kurang lebih 60 sampai 76 gram setiap hari atau sekitar 925 gram dari total protein yang dibutuhkan selama kehamilan. Sumber protein yang lain dapat diperoleh dari: daging, ikan, telur, kacang-kacangan, tahu dan tempe.

c. Zat besi

Kebutuhan Fe atau Zat besi yang diperlukan ibu untuk mencegah anemia akibat meningkatnya volume darah adalah 500 mg. selama kehamilan seorang ibu hamil menyimpan zat besi kurang lebih 1.000 mg termasuk untuk keperluan janin,

plasenta dan hemoglobin ibu sendiri. Seorang ibu hamil perlu tambahan zat gizi rata-rata 20 mg perhari. Sedangkan kebutuhan sebelum hamil atau pada kondisi normal rata-rata 26 mg perhari (umur 20-45 tahun), tablet zat besi sebaiknya tidak diminum bersama teh atau kopi karena mengandung tannin atau pitat yang menghambat penyerapan zat besi. Zat besi dapat diperoleh dari: daging, hati, sayuran hijau, bayam, kangkung, daun papaya dan daun katuk.

d. Asam folat

Minimal pemberian suplemen asam folat dimulai dari 2 bulan sebelum konsepsi dan berlanjut hingga 3 bulan pertama kehamilan, dosis pemberian asam folat untuk preventif adalah 500 mikrogram atau 0,5-0,8 mg. sedangkan untuk kelompok dengan faktor risiko adalah 4mg/hari, sumber asam folat ada di dalam sereal, kacang, kacang, sayuran hijau, jamur, kung telur, jeruk, dan pisang.

3. Manfaat Gizi

a. Manfaat gizi dalam kehidupan:

Fungsi pokok makanan bagi kehidupan manusia (Waryono, 2009) adalah untuk:

- 1) Sumber energi dan tenaga
- 2) Sumber zat pengatur
- 3) Sumber zat pembangun.

b. Manfaat bagi ibu hamil dan janin

Apa yang dimakan atau tidak dimakan ibu hamil akan berpengaruh pada pertumbuhan dan perkembangan alat-alat tubuh bayi. Makanan yang terlalu sedikit

atau makanan yang salah dapat menghambat pertumbuhan dan perkembangan janin dalam rahim.

Kebiasaan makanan pada ibu hamil dapat mempengaruhi jalannya kehamilan (berupa komplikasi seperti anemia), ketidaknyamanan (rasa letih, mual dipagi hari), masa persiapan kelahiran dan persalinan (pada umumnya ibu yang dietnya baik, jarang mengalami kesulitan/persalinan yang terlalu dini), emosinya (diet yang baik dapat memperlunak perubahan suasana hati) dan pemulihan pasca lahir (tubuh yang bergizi baik akan lebih cepat pulih). Asupan makanan yang dikonsumsi oleh ibu hamil berguna untuk:

- 1) Pertumbuhan dan perkembangan janin.
- 2) Mengganti sel-sel tubuh yang rusak atau mati.
- 3) Sumber tenaga.
- 4) Mengatur suhu tubuh.
- 5) Cadangan makanan.

Untuk memperoleh kesehatan yang optimal diperlukan makan bukan sekedar makanan, tetapi makanan yang mengandung gizi atau zat-zat gizi.

Zat-zat makanan yang diperlukan untuk menjaga dan meningkatkan kesehatan ini dikelompokkan menjadi 5 macam, yaitu: protein, lemak, karbohidrat, vitamin dan mineral (Waryono, 2010).

4. Pengaruh Kurangnya Gizi

Seorang ibu yang hamil otomatis membutuhkan banyak asupan zat gizi daripada tidak hamil, karena pembagian zat gizi untuk dia dan janin yang

dikandungnya. Bila ibu mengalami kekurangan gizi selama hamil akan menimbulkan masalah, baik pada ibu, saat persalinan maupun pada janin.

a. Terhadap Ibu

Gizi kurang pada ibu hamil dapat menyebabkan risiko dan komplikasi pada ibu antara lain: anemia, KEK, perdarahan, berat badan ibu tidak bertambah secara normal dan terkena penyakit infeksi.

b. Terhadap persalinan

Pengaruh gizi kurang terhadap proses persalinan dapat mengakibatkan persalinan sulit dan lama, persalinan sebelum waktunya (*premature*), perdarahan setelah persalinan, serta persalinan dengan operasi semakin meningkat.

c. Terhadap janin

Kekurangan gizi pada ibu hamil dapat mempengaruhi proses pertumbuhan janin dan dapat menimbulkan keguguran, abortus, bayi lahir mati, kematian neonatal, cacat bawaan, anemia pada bayi, *asfiksia intra partum* (mati dalam kandungan), lahir dengan berat badan lahir rendah (BBLR) (Waryono, 2010).

B. Tinjauan Tentang Kurang Energi Kronis (KEK)

1. Definisi Kurang Energi Kronis (KEK)

Kekurangan Energi Kronis (KEK) adalah keadaan dimana ibu menderita keadaan kekurangan makanan yang berlangsung menahun (kronis) yang mengakibatkan timbulnya gangguan kesehatan pada ibu dengan tanda-tanda/gejala antara lain badan lemah dan muka pucat (Depkes RI, 1995). KEK merupakan gambaran status gizi ibu di masa lalu, kekurangan gizi kronis pada masa anak-anak

baik disertai sakit yang berulang, akan menyebabkan bentuk tubuh yang kudet (*stunting*) atau kurus (*wasting*) pada saat dewasa. Ibu yang memiliki postur tubuh seperti ini berisiko mengalami gangguan pada masa kehamilan dan melahirkan bayi BBLR (Soetjiningsih, 2009).

Pada umumnya, ibu hamil dengan kondisi kesehatan yang baik, dengan sistem reproduksi yang normal, tidak sering menderita sakit, dan tidak ada gangguan gizi pada masa pra-hamil maupun pada saat hamil, akan menghasilkan bayi yang lebih besar dan lebih sehat daripada ibu-ibu yang kondisinya tidak seperti itu. Kurang gizi yang kronis pada masa anak-anak dengan/tanpa sakit yang berulang, akan menyebabkan bentuk tubuh “*stunting/kudet*” pada masa dewasa. Ibu-ibu yang kondisinya seperti ini sering melahirkan bayi BBLR, validasi yang rendah dan kematian yang tinggi, lebih-lebih bila ibu tadi juga menderita anemia (Soetjiningsih, 2009).

Adapun dalam segi Islam membahas mengenai anak yang seharusnya dilahirkan dalam keadaan yang sehat dan sempurna dari segi perkembangannya terdapat dalam Surah An-nisa ayat 9.

Firman Allah swt., dalam surah An-nisa/4:9 :

وَلْيَخْشَ الَّذِينَ لَوْ تَرَكُوا مِنْ خَلْفِهِمْ ذُرِّيَّةً ضِعْفًا خَافُوا عَلَيْهِمْ... ﴿٩﴾

Terjemahnya :

Dan takutlah kepada Allah orang-orang yang seandainya meninggalkan dibelakang mereka anak-anak yang lemah, yang

mereka khawatir terhadap (kesejahteraan) mereka (Depag RI, 1989).

Adapun ayat tersebut berpesan: *dan hendaklah orang-orang* yang memberi aneka nasihat kepada anak-anaknya ter bengkalai, hendaklah mereka membayangkan *seandainya mereka akan meninggalkan di belakang mereka*, yakni setelah kematian mereka, *anak-anak yang lemah* karena masih kecil atau tidak memiliki harta, *yang mereka khawatir terhadap* kesejahteraan atau penganiayaan atas *mereka*, yakni anak-anak lemah itu. Apakah jika keadaan serupa mereka alami, mereka akan menerima nasihat-nasihat seperti yang mereka berikan itu? tentu saja tidak! karena itu-*hendaklah mereka takut* kepada Allah atau keadaan anak-anak mereka di masa depan. (Shihab, 2002).

Ayat diatas menjelaskan bahwa betapa pentingnya memperdulikan dan memikirkan keadaan anaknya dihari yang akan datang, dengan cara member asupan gizi yang baik sejak calon anak dalam kandungan. Karena gizi yang baik dan sehat akan mencerminkan keadaan anak dimasa yang akan datang. Sedangkan, keadaan Kurang Energi Kronis (KEK) pada ibu yang hamil akan membuat anak yang dilahirkannya kelak berisiko besar terhadap Berat Badan Lahir Rendah (BBLR), menyebabkan anak tumbuh kurus ataupun pendek, dan dengan adanya pemberian PMT ini sebagai salah satu pencegahan ibu hamil menjadi KEK ataupun memberi tambahan gizi untuk ibu hamil KEK agar status gizinya menjadi baik.

2. Klasifikasi Kurang Energi Kronis (KEK)

Klasifikasi penentuan ibu hamil Kurang Energi Kronis (KEK) pada Wanita Usia Subur (WUS) adalah dengan menggunakan Lingkar Lengan Atas (LILA). Menurut Depkes RI pengukuran LILA pada kelompok WUS adalah salah satu cara deteksi dini yang mudah dan dapat dilakukan oleh masyarakat awam, untuk mengetahui kelompok umur yang berisiko Kurang Energi Kronis (KEK) (Supriasa dkk, 2002).

WUS yang berisiko KEK di Indonesia jika hasil pengukuran LILA kurang dari atau sama dengan 23,5 cm atau dibagian merah pita LILA, apabila hasil pengukuran lebih dari 23,5 cm maka tidak berisiko menderita Kurang Energi Kronis (KEK) (Supriasa dkk, 2002).

3. Faktor-Faktor Yang Mempengaruhi Ibu Hamil Kurang Energi Kronis (KEK)

a. Faktor Biologis

1). Umur Ibu

Melahirkan anak pada usia ibu yang muda atau terlalu tua mengakibatkan kualitas janin/anak yang rendah dan juga akan merugikan kesehatan ibu. Pada ibu yang terlalu muda (<20 tahun) dapat terjadi kompetisi makanan antara janin dan ibunya sendiri yang masih dalam masa pertumbuhan. Umur ibu dalam kehamilan yang sekarang diukur dengan umur yang ≤ 20 tahun, 21-35 tahun, >35 tahun (Supriasa dkk 2002).

Umur ibu pada saat hamil merupakan salah satu faktor yang menentukan tingkat risiko kehamilan dan persalinan. Sejalan dengan program digariskan bahwa anak pertama diharapkan lahir pada umur ibu minimal 20 tahun, jumlah anak maksimal 3 orang dan anak ketiga diharapkan lahir sebelum umur ibu 30 tahun.

Umur ibu pada saat hamil besar pengaruhnya terhadap status gizinya. Apabila ibu hamil pada umur <20 tahun, maka akan terjadi persaingan antara ibu dengan janinnya untuk mendapatkan nutrisi, karena pada masa itu ibu masih memerlukan zat gizi yang banyak.

Bila makan tidak mencukupi kebutuhan zat gizi ibu hamil, akan terjadi kekurangan energi dan zat gizi lainnya untuk proses kehamilan. Pada saat kehamilan terjadi, tubuh akan mengadakan adaptasi dengan mengguankan semua cadangan nutrisi dalam tubuh ibu untuk memenuhi kebutuhan fisiologisnya. Apabila cadangan tidak tercukupi maka jaringan lemak tubuh akan dirombak untuk mensuplai kebutuhan nutriennya. Bila ini terjadi maka status gizi ibu hamil akan menurun dan akan terjadi kekurangan energi kronis.

Berdasarkan hasil penelitian didapatkan bahwa faktor usia remaja merupakan faktor terhadap resiko terjadinya berat badan lahir rendah. Seorang ibu sebaiknya hamil pertama kali pada umur 20 tahun karena pada umur tersebut rahim ibu sudah siap menerima kehamilan dan mental sudah matang sehingga dapat merawat dirinya. Kehamilan pada usia tua akan menambah terjadinya komplikasi kehamilan. Penelitian menunjukkan bahwa makin bertambahnya usia ibu

mengakibatkan absorpsi tubuhnya cenderung memburuk terhadap beberapa nutrisi sehingga memungkinkan terjadinya gizi kurang.

2). Berat Badan

Berat badan yang lebih ataupun kurang dari pada berat badan rata-rata umur tertentu merupakan faktor untuk menentukan jumlah zat makanan yang harus diberikan agar kehamilannya berjalan lancar. Di negara maju pertambahan berat badan selama hamil sekitar 12-14 kg. Jika kekurangan gizi, pertambahannya hanya 7-8 kg dengan akibat akan melahirkan bayi Berat Badan Lahir Rendah (BBLR).

3). Paritas

Paritas adalah berapa kali seorang ibu telah melahirkan. Dalam hal ini ibu dikatakan terlalu banyak melahirkan adalah lebih dari 3 kali. Manfaat riwayat obstetrik ialah membantu menentukan besaran kebutuhan akan zat gizi karena terlalu sering hamil dapat menguras cadangan zat gizi tubuh ibu (Prawiroharjo, 2008 dalam Muliawati s, 2003). Untuk paritas yang paling baik adalah 2 kali jarak melahirkan yang terlalu dekat akan menyebabkan kualitas janin/anak yang rendah dan juga akan merugikan kesehatan ibu, ibu tidak memperoleh kesempatan untuk memperbaiki tubuhnya sendiri karena ibu memerlukan energi cukup untuk memulihkan keadaan setelah melahirkan anaknya. Dengan mengandung kembali maka akan menimbulkan masalah gizi bagi ibu dan janin/anak berikut yang dikandung. Berapa kali seorang ibu pernah melahirkan bayi (*parietas*) diukur dalam baik jika 2 kali, dan buruk jika ≥ 3 kali (Baliwati, 2004 dalam Muliawati, 2013).

4). Riwayat Penyakit Infeksi Sebelum Hamil

Penyakit infeksi merupakan penyakit yang disebabkan oleh agen biologi (seperti virus, bakteri atau parasit), bukan disebabkan faktor fisik (seperti luka bakar) atau kimia (seperti keracunan). Penyakit infeksi merupakan faktor yang mempengaruhi kesehatan dan keselamatan ibu. Status gizi kurang akan meningkatkan kepekaan ibu terhadap risiko terjadinya infeksi, dan sebaliknya infeksi dapat meningkatkan risiko kurang gizi (Achadi, E.L, 2007 dalam Farida, 2011).

Penyakit infeksi dapat bertindak sebagai pemula terjadinya kurang gizi sebagai akibat menurunnya nafsu makan, adanya gangguan gizi oleh adanya penyakit. Kaitan penyakit infeksi dengan keadaan gizi kurang merupakan timbal balik, yaitu hubungan sebab akibat. Penyakit infeksi dapat memperburuk keadaan gizi dan keadaan gizi yang jelek dapat mempermudah infeksi, penyakit terkait status gizi yaitu TB, diare, dan malaria (Supariasa dkk, 2002).

Kekurangan zat gizi makro berkontribusi terhadap penyakit infeksi dan sebaliknya penyakit infeksi menyebabkan terjadinya malnutrisi. Orang yang menderita kekurangan gizi akan sangat rentan terhadap berbagai penyakit. Hal ini karena kurangnya asupan makanan yang bergizi yang dapat meningkatkan sistem imunitas tubuh. Demikian pula jika seseorang terkena penyakit infeksi akan menurunkan nafsu makannya sehingga jika tidak tertangani akan mengakibatkan kekurangan gizi (Moechji, 2003 dalam Farida, 2011).

Bisai dan Bose (2008) dalam Marlenywati (2010) mengemukakan bahwa disamping asupan makanan yang adekuat, KEK pada seseorang juga disebabkan oleh

penyakit infeksi yang dideritanya. Penyakit infeksi ini menyebabkan meningkatnya angka kesakitan akibat menurunnya imunitas tubuh. Hal ini sejalan dengan penelitian yang dilakukan Mulyaningrum (2009) di daerah Jakarta yang menunjukkan bahwa ibu hamil yang memiliki penyakit infeksi berisiko terkena KEK sebesar 30% dan penelitian Surasih (2005) di Banjarnegara diperoleh proporsi ibu hamil yang menderita penyakit infeksi (diare, TBC, dll) sebesar 36,10% (Farida, 2011).

Antara status gizi kurang dan infeksi terdapat interaksi bolak-balik. Infeksi dapat menimbulkan gizi kurang melalui berbagai mekanisme. Infeksi yang akut mengakibatkan kurangnya nafsu makan dan toleransi terhadap makanan. Di berbagai tempat di dunia, makanan dapat tercemar oleh berbagai bibit penyakit yang menimbulkan gangguan dalam penyerapan zat gizi oleh tubuh. Orang yang mengalami gizi kurang daya tubuh terhadap penyakit menjadi rendah, sehingga mudah terkena serangan penyakit infeksi. Demikian pula sebaliknya, orang yang kena penyakit infeksi dapat mengalami gizi kurang (Farida, 2011).

Scrimshaw, dkk (1959) dalam Supriasa dkk (2002) menyatakan bahwa ada hubungan yang sangat erat antara interaksi (bakteri, virus, dan parasit) dengan malnutrisi. Mereka menekankan interaksi yang sinergis antara malnutrisi. Mekanisme patologisnya dapat bermacam-macam, baik secara sendiri-sendiri maupun bersamaan, yaitu:

- a). Penurunan asupan zat gizi akibat kurangnya nafsu makan, rendahnya absorbs dan kebiasaan mengurangi makan pada saat sakit.

- b). Peningkatan kehilangan cairan atau zat gizi akibat diare, mual/muntah dan pendarahan terus menerus.
- c). Meningkatkan kebutuhan, baik dari peningkatan kebutuhan akibat sakit (*human host/parasit*) yang terdapat didalam tubuh.

Riwayat penyakit sebelum hamil dapat bertindak sebagai pemula terjadinya kurang gizi sebagai akibat menurunnya nafsu makan, adanya gangguan penyerapan dalam saluran pencernaan atau peningkatan kebutuhan zat gizi oleh adanya penyakit. Kaitan penyakit dengan keadaan gizi kurang merupakan hubungan timbal balik, yaitu hubungan sebab akibat. Penyakit dapat memperburuk keadaan gizi dan keadaan gizi yang jelek dapat mempermudah penyakit yang umumnya terkait dengan masalah gizi antara lain diare, tuberkulosis, lambung, tipes dan DM (Supariasa dkk 2002).

b. Faktor Sosial Ekonomi

1). Aktivitas

Aktivitas fisik adalah gerakan yang dilakukan oleh tot tubuh dan sistem penunjangnya. Selama melakukan aktivitas fisik, otot membutuhkan energi diluar metabolisme untuk bergerak, sedangkan jantung dan paru-paru memerlukan tambahan energi untuk mengantarkan zat-zat gizi dan oksigen ke seluruh tubuh dan untuk mengeluarkan sisa-sisa dari tubuh. Setiap aktivitas memerlukan energi, makin banyak aktivitas yang dilakukan oleh ibu hamil maka makin banyak energi yang diperlukan oleh tubuhnya. Banyaknya energi yang dibutuhkan bergantung pada berapa banyak otot yang bergerak, berapa lama dan berapa berat pekerjaan yang dilakukan (Almatsier, 2002).

Komponen terbesar kedua dari penggunaan energi total setelah metabolisme basal yaitu penggunaan energi pada aktivitas fisik. Jika diketahui jumlah energi tubuh yang telah dikeluarkan selama beraktivitas sehari maka sebenarnya jumlah tersebut merupakan kebutuhan energi seseorang, dengan asumsi aktivitas tersebut merupakan aktivitas normal sehari-hari untuk hidup sehat (Riyadi, 2006 dalam Farah, 2008).

Intensitas aktivitas fisik secara khusus digolongkan menjadi aktivitas ringan, sedang, dan berat yang didasarkan pada jumlah usaha atau energi yang digunakan seseorang untuk melakukan aktivitas. Hardiansyah dan Martianto (1988) dalam Farah (2008) mengelompokkan pengeluaran energi berdasarkan jenis kegiatan antara lain: tidur, pekerjaan (ringan, sedang, berat), santai, dan kegiatan lainnya (kegiatan rumah tangga, sosial, dan olahraga atau kesegaran jasmani). Kegiatan di rumah tangga meliputi: memperbaiki rumah, membersihkan rumah, dan memelihara pekarangan, menyiapkan makanan dan minuman, mengasuh anak, dan kegiatan lainnya di rumah tangga. Kegiatan sosial meliputi: menghadiri rapat, pertemuan, undangan, bertamu atau berkunjung, pergi ke tempat pelayanan kesehatan, ke tempat ibadah, dan lain-lain. Kegiatan olah raga meliputi: latihan, kesegaran jasmani (Farah, 2008).

2). Pola Konsumsi Makanan

Pola konsumsi adalah susunan jenis dan jumlah makanan yang dikonsumsi seseorang atau kelompok orang pada waktu tertentu. Pola konsumsi masyarakat ini dapat menunjukkan tingkat keberagaman pangan masyarakat (Baliwati, dkk, 2004). Sedangkan menurut Santoso, dkk (2004) pola konsumsi adalah berbagai informasi yang memberikan gambaran mengenai macam dan jumlah bahan makanan yang

dimakan tiap hari oleh suatu orang dan merupakan ciri khas untuk suatu kelompok masyarakat tertentu yang dipengaruhi oleh kebiasaan, kesenangan, budaya, agama, ekonomi, lingkungan alam. Pola konsumsi dapat dibedakan menjadi tiga kelompok yaitu pangan pokok, lauk pauk, sayur dan buah-buahan (Farida, 2011).

Pola konsumsi pangan pokok merupakan susunan beragam pangan pokok (sumber karbohidrat) yang biasa dikonsumsi penduduk. Menilai status gizi seseorang dapat melalui pola konsumsi yang ada, pola konsumsi seseorang tidak lepas dari kebiasaan makan yang dilakukannya. Kebiasaan makan seringkali merupakan suatu pola yang berulang atau bagian dari rangkaian panjang kebiasaan hidup secara keseluruhan yang dapat diukur dengan pola konsumsi pangan. Pola konsumsi adalah jenis frekuensi beragam pangan yang biasa dikonsumsi, biasanya berkembang dari pangan setempat atau dari pangan yang telah ditanam di tempat tersebut untuk jangka waktu yang panjang (Farida, 2011).

Dalam hal pola konsumsi, permasalahan yang dihadapi tidak hanya mencakup ketidakseimbangan komposisi pangan yang dikonsumsi, tetapi juga masalah masih belum terpenuhinya kecukupan gizi. Penganekaragaman konsumsi pangan selama ini sering diartikan terlalu sederhana, berupa penganekaragaman konsumsi pangan pokok, terutama pangan non beras. Penganekaragaman konsumsi pangan seharusnya mengkonsumsi aneka ragam pangan dari berbagai kelompok pangan baik pangan pokok, lauk pauk, sayuran maupun buah dalam jumlah yang cukup. Tujuan utama penganekaragaman konsumsi pangan adalah untuk

meningkatkan mutu gizi konsumsi dan mengurangi ketergantungan konsumsi pangan pada salah satu jenis atau kelompok pangan (Farida, 2011).

Pola konsumsi dapat mempengaruhi status kesehatan ibu, dimana pola konsumsi yang kurang baik dapat menimbulkan suatu gangguan kesehatan atau penyakit-penyakit pada ibu (Supariasa dkk, 2002).

Perilaku atau kebiasaan hidup yang menguntungkan kesehatan keluarga antara lain: makanan halal, bersih, dan bergizi (*halalan thoyyiban*). Membiasakan menghadirkan makanan dan minuman yang halal dan sehat. Islam telah memberikan tuntunan tentang cara penyediaan makanan sebagaimana tersebut dalam surah Al Maidah/5:88 .

Firman Allah swt dalam surah Al Maidah/5:88 :

وَكُلُوا مِمَّا رَزَقَكُمُ اللَّهُ حَلالًا طَيِّبًا ... ﴿٨٨﴾

Terjemahnya:

Dan makanlah makanan yang halal lagi baik dari apa yang Allah telah rezezikikan kepadamu... (Depag RI, 1989).

Disamping itu Islam mengajarkan agar makan dan minum tidak berlebihan seperti yang tercantum dalam surah Al A'raf /7: 31 :

... وَكُلُوا وَاشْرَبُوا وَلَا تُسْرِفُوا إِنَّهُ لَا يُحِبُّ الْمُسْرِفِينَ ﴿٣١﴾

Terjemahnya :

...Dan makan dan minumlah dan jangan berlebih-lebihan, sesungguhnya Allah tidak menyukai orang-orang yang berlebih-lebihan. (Depag RI, 1989)

Adapun maksud dari ayat tersebut, Allah swt berfirman *Makan dan minumlah, dan janganlah berlebih-lebihan*, maksud dari firman Allah SWT tersebut yaitu menganjurkan kita supaya janganlah melampaui batas yang dibutuhkan oleh tubuh dan jangan melampaui batas makanan yang dihalalkan. Karena makan makanan yang tidak sesuai dengan yang dibutuhkan tubuh akan menyebabkan berbagai masalah terhadap kesehatan seseorang (Shihab, 2002). Makanan dan minuman halal adalah makanan dan minuman yang halal dari segi perolehannya, zatnya serta penyajiannya, sedangkan makanan dan minuman sehat adalah yang memenuhi gizi seimbang serta bersih penyajiannya.

Ayat tersebut menjelaskan bahwa pentingnya menjaga asupan makanan dan mengatur pola makan, karena asupan makanan yang sehat serta pola makan yang cukup dan tidak berlebih-lebihan adalah anjuran dalam Islam agar terhindar dari berbagai penyakit karenanya. Dan dengan sehatnya tubuh kita menjadikan kita manusia yang senantiasa khusyuk dalam beribadah. Ibu hamil haruslah menjaga asupan dan pola makannya, tidak kekurangan pun tidak berlebihan agar anak yang dilahirkannya kelak menjadi sehat dan ibunya pun sehat.

3). Pendidikan Ibu

Pemilihan makanan dan kebiasaan diet dipengaruhi oleh pengetahuan, sikap terhadap makanan dan praktek-praktek pengetahuan tentang nutrisi melandasi pemilihan makanan. Pendidikan formal dari ibu rumah tangga sering kali mempunyai asosiasi yang positif dengan pengembangan pola-pola konsumsi makanan dalam keluarga. Beberapa studi menunjukkan bahwa jika tingkat pendidikan dari ibu

meningkat maka pengetahuan nutrisi dan praktik nutrisi bertambah baik. Usaha-usaha untuk memilih makanan yang bernilai nutrisi makin meningkat, ibu-ibu rumah tangga yang mempunyai pengetahuan nutrisi akan memilih makanan yang lebih bergizi dari pada yang kurang bergizi (Harahap, 2002 dalam Muliawati, 2013).

Latar belakang pendidikan seseorang merupakan salah satu unsur penting yang dapat mempengaruhi keadaan gizinya karena dengan tingkat pendidikan tinggi diharapkan pengetahuan/informasi tentang gizi yang dimiliki menjadi lebih baik (Departemen Gizi dan Kesmas FKMUI, 2007 dalam Miske, 2014).

4. Dampak Kurang Energi Kronis (KEK) Pada Ibu Hamil

Kurang Energi Kronis (KEK) saat kehamilan dapat berakibat pada ibu maupun pada janin yang dikandungnya (Waryono, 2010).

- a) ***Terhadap ibu*** : Dapat menyebabkan risiko dan komplikasi antara lain: anemia, pendarahan, berat badan tidak bertambah secara normal dan terkena penyakit infeksi.
- b) ***Terhadap anak*** : Pengaruhnya pada persalinan dapat mengakibatkan persalinan sulit dan lama, persalinan sebelum waktunya (*premature*), pendarahan.
- c) ***Terhadap janin*** : Menimbulkan keguguran/abortus, bayi lahir mati, kematian neonatal, cacat bawaan, anemia pada bayi, bayi dengan berat badan lahir rendah (BBLR).
- d) ***Terhadap Persalinan*** : Pendarahan setelah persalinan, serta persalinan dengan operasi cenderung meningkat.

5. Pencegahan dan Penanganan Kurang Energi Kronis (KEK) pada ibu hamil

Adapun langkah pencegahan dan penanganan Kurang Energi Kronis (KEK) melalui berbagai langkah, antara lain:

- a. Peningkatan variasi dan jumlah makanan. Oleh karena itu, kandungan zat gizi pada setiap jenis makanan ini berbeda-beda. Dan tidak ada satupun jenis makanan yang mengandung zat gizi secara lengkap, maka untuk memenuhi kebutuhan sebagian besar zat gizi diperlukan konsumsi makanan yang beragam. Selain itu, karena kebutuhan energi dan zat gizi lainnya pada ibu hamil dan menyusui meningkat maka jumlah konsumsi makanan harus ditambah (Depkes, 1999).
- b. Mengurangi beban kerja pada wanita, terutama ibu hamil. Karena pada wanita hamil akan memberikan dampak kurang baik terhadap *outcome* kehamilannya.
- c. Memberikan pengetahuan dan anjuran tentang:
 - 1) Tambahan makanan

Makan makanan yang segar-segar, mudah dicerna dan banyak mengandung cairan. Misalnya susu, telur, buah-buahan atau makanan kecil seperti biskuit (Depkes, 1999).
 - 2) Ibu hamil sebaiknya menghemat tenaga dengan cara istirahat siang sedikitnya 2 jam sehari atau mengurangi kegiatan yang melelahkan.
 - 3) Minum tablet besi atau tablet penambah darah minimal 90 tablet selama kehamilan.

- 4) Periksa kehamilan secara teratur, apabila ada komplikasi segera dirujuk sedini mungkin.
- 5) Tunda kehamilan atau ikut keluarga berencana setelah melahirkan (Supriasa dkk, 2002).

d. Mengatur pola makan

Pola makan adalah cara seseorang atau sekelompok orang untuk memilih makanan dan mengkonsumsinya sebagai reaksi terhadap pengaruh-pengaruh fisiologis, psikologis, budaya dan sosial (Sulistyoningsih, 2011).

Untuk kesehatan ibu selama kehamilan maupun pertumbuhan dan aktivitas diferensiasi janin, maka ibu dalam keadaan hamil harus cukup mendapat makanan bagi dirinya sendiri maupun bagi janinnya. Makanan yang bisa dikonsumsi baik kualitas maupun kuantitasnya harus ditambah dengan zat-zat gizi dan energi agar ibu dan janin dalam keadaan sehat. Makanan yang dikonsumsi ibu hamil berguna dalam rangka memudahkan kelahirannya dan untuk produksi Air Susu Ibu (ASI) bagi bayi yang akan dilahirkan.

Sarjana ilmu gizi menyatakan bahwa agar manusia dapat hidup dengan kehidupan yang sehat dan sejahtera maka ia semestinya makan daging dan tumbuh-tumbuhan secara simultan, tidak mungkin untuk memilih salah satu di antara keduanya dengan meninggalkan yang lain. Kiranya perlu mendapat perhatian bahwa bangsa yang menggantungkan dirinya kepada makanan jenis tumbuh-tumbuhan saja, maka akan lahir putra-putra bangsa yang kering dan lemah, sedang kuantitas anak yang lahir pada suatu bangsa seperti ini biasanya tidak lebih dari 2 kg, sedang pada

bangsa lain biasanya tidak kurang dari 3 kg. oleh karena itu disamping makan makanan jenis nabati, maka makanan jenis hewani juga perlu mendapatkan perhatian, seperti susu dan telur, jika tidak makan akan mengakibatkan kekurangan dan kekurangan darah (Al fanjari, 1996).

Selain itu, jumlah makanan yang dikonsumsi harus cukup dan proporsional artinya sesuai dengan kebutuhan pemakan, tidak berlebihan dan berkurang. Sebagaimana Islam telah menganjurkan mereka untuk mengkonsumsi makanan dengan tidak berlebih-lebihan dan tidak juga terlalu kikir sehingga hanya mengkonsumsi saja dari berbagai makanan yang disediakan.

Hal tersebut sesuai dengan firman Allah swt dalam surah Al-a'raf/7:31 yang berbunyi :

... وَكُلُوا وَاشْرَبُوا وَلَا تُسْرِفُوا إِنَّهُ لَا يُحِبُّ الْمُسْرِفِينَ ﴿٣١﴾

Terjemahnya:

...dan janganlah berlebih-lebihan. Sesungguhnya Allah tidak menyukai orang-orang yang berlebih-lebihan (Depag RI, 1989).

Adapun maksud dari ayat tersebut, Allah swt berfirman *Makan dan minumlah, dan janganlah berlebih-lebihan*, maksud dari firman Allah SWT tersebut yaitu menganjuran kita supaya janganlah melampaui batas yang dibutuhkan oleh tubuh dan jangan melampaui batas makanan yang dihalalkan. Karena makan makanan yang tidak sesuai dengan yang dibutuhkan tubuh akan menyebabkan berbagai masalah terhadap kesehatan seseorang. Sedangkan pada ibu hamil yang

Kekurangan Energi Kronis (KEK) harus sedapat mungkin mengatur pola makannya, yang dapat mencukupi kebutuhan dirinya dan janinnya. Pemilihan serta pengaturan pola makan yang tepat dan baik akan membawa nilai kesehatan terhadap tubuh kita sehingga dapat meningkatkan ketaqwaan kita kepada Allah SWT. Dengan memiliki tubuh yang sehat dan kuat semoga semakin membuat kita lebih khusyuk dalam melakukan ibadah-ibadah kepada Allah SWT (Shihab, 2002).

C. Tinjauan Tentang Penilaian Status Gizi Ibu Hamil

Status gizi ibu hamil sangat mempengaruhi pertumbuhan janin dalam kandungan. Apabila status gizi ibu buruk, baik sebelum kehamilan dan selama kehamilan akan menyebabkan Berat Badan Lahir Rendah (BBLR). Di samping itu, akan mengakibatkan terhambatnya pertumbuhan otak janin, anemia pada bayi baru lahir, bayi baru lahir mudah terinfeksi, abortus dan sebagainya (Supariasa dkk, 2001).

Kondisi anak yang lahir dari ibu yang kekurangan gizi dan hidup dalam lingkungan yang miskin akan menghasilkan generasi kekurangan gizi dan mudah terkena penyakit infeksi. Keadaan ini biasanya ditandai dengan berat dan tinggi badan yang kurang optimal. Keadaan ini berbeda dengan Negara-negara maju seperti di Jepang, dimana status gizi ibu sebelum dan selama kehamilan dalam kondisi baik, sehingga menghasilkan anak dengan potensi pertumbuhan yang prima. Generasi muda orang Jepang, terutama untuk tinggi badan, sebelum perang dunia kedua dan dibandingkan pada saat ini berbeda sangat bermakna. Perbedaan ini disebabkan karena status gizi yang baik (Supariasa dkk, 2001).

Dalam penilaian status gizi dapat digunakan antropometri sebagai indikator status gizi dengan mengukur beberapa parameter. Parameter adalah ukuran tunggal dari tubuh manusia, antara lain: umur, berat badan, tinggi badan, lingkar lengan atas, lingkar kepala, lingkar dada, lingkar pinggul dan tebal lemak bawah kulit (Supariasa dkk, 2001).

Penilaian status gizi dapat dilakukan dengan menggunakan penilaian antropometri (KMS) ibu hamil, yang terdiri dari :

a. Tinggi Badan

Pada ibu hamil pengukuran status gizi dengan tinggi badan tidak dapat dilakukan karena biasanya tinggi badan pada wanita hamil sudah tidak dapat bertambah lagi. Tinggi badan pada wanita hamil dapat digunakan untuk mengukur status gizi sebelum terjadi kehamilan. Tinggi badan ibu hamil minimal 145 cm yang dapat dijadikan sebagai salah satu syarat status gizi ibu hamil yang baik. Pengukuran tinggi badan dapat menggunakan pita ukur.

b. Berat Badan

Metode pemantauan status gizi yang umum dipakai yaitu mencatat pertambahan berat badan secara teratur selama kehamilan dan membandingkan dengan berat badan saat sebelum hamil, bila informasi tersebut tersedia. Status gizi ibu hamil yang baik selama proses kehamilan, harus mengalami kenaikan berat badan sebanyak 10-12 kg. yaitu pada trimester I kenaikan kurang dari 1 kg, sedangkan pada trimester II kurang lebih 3 kg dan trimester III kurang lebih mencapai 6 kg.

Metode untuk mengetahui status gizi ibu hamil melalui penambahan berat badan yang optimal selama masa kehamilan adalah penting untuk mengetahui *Body Mass Index* (BMI) wanita prekehamilan. Rekomendasi tentang penambahan berat badan total selama kehamilan ditentukan oleh BMI pra-kehamilan. Pertambahan berat badan mingguan yang dianjurkan pada trimester II dan III adalah 0,75 kg/minggu. Asupan kalori ditentukan dengan cara mengenali berat badan optimal wanita tidak hamil dalam kg dengan 35 kkal dan kemudian tambahkan 300 kkal ke jumlah total.

Penyiapan alat ukur, yaitu:

1. Letakkan alat timbangan di bagian yang rata/datar dan keras.
2. Jika berada di atas rumput yang tebal atau karpet tebal atau permadana, maka pasang kaki tambahan pada alat timbangan untuk bisa mengatasi pegas dari alat yang tebal.
3. Pastikan alat timbangan menunjuk ke angka nol ("0") sebelum melakukan penimbangan dengan memutar sekrup pada bagian tepi belakang timbangan.

Persiapan sebelum melakukan pengukuran:

1. Jelaskan kepada ibu hamil tujuan dari pengukuran berat badan dan berikan kesempatan untuk bertanya.
2. Pastikan bahwa ibu hamil tidak menggunakan pakaian tebal, jaket, sarung, dan sebagainya, agar mendapatkan berat badan ibu hamil seakurat mungkin.

Cara pengukuran berat badan :

1. Ketika alat timbang sudah menunjukkan angka nol ("0") mintalah ibu hamil tersebut untuk berdiri di tengah-tengah alat timbang.

2. Pastikan posisi badan ibu hamil dalam keadaan berdiri tegak, mata/kepala lurus ke arah depan, kaki tidak menekuk.
3. Setelah ibu hamil berdiri dengan benar, secara otomatis jarum pada alat timbangan akan menunjuk pada angka dari hasil penimbangan.
4. Lakukan penimbangan berulang 2-3 kali agar hasil penimbangan lebih akurat.

c. Lingkar Lengan Atas (LILA)

Pengukuran Lingkar Lengan Atas (LILA) adalah suatu cara untuk mengetahui risiko KEK wanita usia subur. Wanita usia subur adalah wanita dengan usia 15 sampai 45 tahun yang meliputi remaja, ibu hamil, ibu menyusui dan Pasangan Usia Subur (PUS). Ambang batas Lingkar Lengan Atas (LILA) pada WUS dengan risiko Kekurangan Energi Kronis (KEK) adalah 23,5 cm, yang diukur dengan menggunakan pita ukur. Apabila Lingkar Lengan Atas (LILA) kurang dari 23,5 cm artinya wanita tersebut mempunyai risiko Kekurangan Energi Kronis (KEK) dan sebaliknya apabila Lingkar Lengan Atas (LILA) lebih dari 23,5cm berarti wanita itu tidak berisiko dan dianjurkan untuk tetap mempertahankan keadaan tersebut (Supriasa dkk, 2002).

Penggunaan LILA telah digunakan di banyak negara sedang berkembang termasuk Indonesia. Di Indonesia, pengukuran LILA sebagai indikator Kekurangan Energi Kronis (KEK) telah sering digunakan dalam penelitian. Selain murah, mudah, cepat dan praktis untuk penggunaan di lapangan.

Pengukuran Lingkar Lengan Atas (LILA) dilakukan melalui urutan-urutan yang telah ditetapkan.

Ada 7 urutan pengukuran LILA, yaitu :

- 1) Tetapkan posisi bahu dan siku.
- 2) Letakkan pita antara bahu dan siku.
- 3) Tentukan titik tengah lengan.
- 4) Lingkarkan pita LILA pada tengah lengan.
- 5) Pita jangan terlalu ketat.
- 6) Pita jangan terlalu longgar.
- 7) Cara pembacaan skala yang benar (Supariasa dkk, 2001).

Hal-hal yang perlu diperhatikan dalam pengukuran LILA adalah pengukuran dilakukan di bagian tengah antara bahu dan siku lengan kiri (kecuali orang kidal kita ukur lengan kanan). Lengan harus dalam posisi bebas, lengan baju dan otot lengan dalam keadaan tidak tegang atau kencang. Alat ukur dalam keadaan baik dalam arti tidak kusut atau sudah dilipat-lipat sehingga permukaan sudah tidak rata (Supariasa dkk, 2001).

Adapun beberapa instrument yang digunakan untuk pengukuran antropometri dalam mengukur status gizi ibu hamil KEK, yaitu :

a. Pita Lila

Merupakan alat ukur untuk mengetahui status gizi Kekurangan Energi Kronis (KEK) pada wanita usia dini maupun ibu hamil, dengan mengukur Lingkar Lengan Atas (LILA) responden.

b. Timbangan Berat Badan

Merupakan alat yang digunakan untuk mengetahui berat badan responden dan merupakan antropometri untuk mengetahui status gizi seseorang.

c. *Food Recall* 24 jam

Prinsip dari metode ini adalah dilakukan dengan mencatat jenis dan jumlah bahan makanan yang dikonsumsi pada periode 24 jam yang lalu. Dalam metode ini, responden menceritakan semua yang dimakan dan diminum selama 24 jam yang lalu (Supriasa dkk, 2002).

Hal penting yang perlu diketahui adalah bahwa dengan metode ini data yang diperoleh cenderung lebih bersifat kualitatif. Namun untuk mendapatkan data kualitatif, maka jumlah konsumsi makanan individu ditanyakan secara teliti dengan menggunakan alat URT (sendok, gelas, piring, dan lain-lain) dan ukuran lainnya yang biasa dipergunakan sehari-hari (Sanjur, 1997 dalam Supriasa dkk, 2002).

Metode *food recall* 24 jam memiliki kelebihan dan kekurangan, seperti yang telah dijelaskan dalam Supriasa dkk (2002).

Kelebihan Metode *Food Recall* 24 jam, yaitu :

- 1). Mudah melaksanakannya serta tidak terlalu membenani responden.
- 2). Biaya relatif murah, karena tidak memerlukan peralatan khusus dan tempat yang luas untuk wawancara.
- 3). Cepat sehingga dapat mencakup banyak responden.
- 4). Dapat digunakan untuk responden yang buta huruf.

- 5). Dapat memberikan gambaran nyata yang benar-benar dikonsumsi individu sehingga dapat dihitung *intake* zat gizi sehari.

Kekurangan Metode *Food Recall* 24 jam, yaitu:

- 1). Ketepatannya sangat tergantung pada daya ingat responden.
- 2). Makanan yang disantap kemarin mungkin bukan makanan yang biasa disantap.
- 3). Orang sering tidak melaporkan makanan yang memalukan, misalnya petai atau alkohol.
- 4). The *flat slope syndrome*, yaitu kecenderungan bagi responden yang kurus untuk melaporkan konsumsinya lebih banyak (*over estimate*) dan bagi responden yang gemuk cenderung melaporkan lebih sedikit (*under estimate*).

D. Tinjauan Tentang Pemberian Makanan Tambahan (PMT)

Menurut pedoman gizi ibu hamil dan pengembangan makanan tambahan ibu hamil berbasis pangan lokal oleh Kemenkes RI tahun 2010, tujuan pemberian makanan tambahan pada ibu hamil adalah untuk memenuhi kebutuhan zat gizi selama kehamilan sehingga dapat mencegah kekurangan zat gizi dan akibat yang ditimbulkan.

Oleh karena itu, perlu dilakukan upaya penanggulangan kejadian KEK dengan Pemberian Makanan Tambahan (PMT) kepada ibu hamil KEK. Bentuk PMT dapat berupa PMT pabrikan dan PMT berbasis pangan lokal. Pada tahun 2010, Kementerian Kesehatan RI akan mendistribusikan kegiatan Pemberian Makanan Tambahan (PMT) dalam bentuk PMT pabrikan. Kegiatan ini diprioritaskan pada ibu

hamil dari keluarga miskin terutama di wilayah Kabupaten/Kota yang mengalami rawan gizi. Akan tetapi PMT pabrikan tersebut belum dapat menjangkau seluruh wilayah Indonesia. Maka dari itu, perlu adanya PMT berbasis pangan lokal yang dimana memanfaatkan potensi daerah. Mutu PMT lokal dapat ditingkatkan dengan menambah pangan sumber protein hewani dan nabati sesuai dengan kebutuhan gizi ibu hamil Kurang Energi Kronis (KEK) yaitu tinggi protein dan energi.

Menurut AKG perhitungan kalori dan protein yang dibutuhkan pada ibu hamil tiap trimester adalah:

1. Trimester I : 180 kkal, 17 gram protein
2. Trimester II : 300 kkal, 17 gram protein
3. Trimester III : 300 kkal, 17 gram protein.

Sedangkan berdasarkan teori kenaikan berat badan ibu hamil selama kehamilan, yang dibutuhkan adalah tambahan energi sebesar:

1. Trimester I : 0-100 kkal
2. Trimester II dan III : 350-500 kkal.

Adapun bentuk PMT yang diintervensikan kepada ibu hamil KEK adalah bentuk PMT berbasis pangan lokal yang dibuat menjadi produk bakpao. Bakpao merupakan makanan tradisional Tionghoa. Dikenal sebagai bakpao di Indonesia karena diserap dari bahasa *Hokkia* yang dituturkan mayoritas orang Tionghoa di Indonesia. *Pao* itu berarti “bungkusan”, dan *bak* itu artinya daging, jadi bakpao berarti “bungkusan (berisi) daging”. Bakpao dalam bahasa *Hakka/khek* yaitu “*Nyukppao/yugppao*” yang mempunyai arti yang sama yaitu “daging bungkusan”.

Bakpao sendiri berarti harfiah adalah baozi yang berisi daging. Pada awalnya daging yang paling lazim digunakan adalah daging babi. Akan tetapi *baozi* sendiri dapat diisi dengan bahan lainnya seperti daging ayam, sayuran, serikaya manis, selai kacang kedelai, kacang azuki, kacang hijau, dan sebagainya, sesuai selera. Bakpao yang berisi daging ayam dinamakan *kehpao*.

Kulit bakpao dibuat dari adonan tepung terigu diberi ragi untuk mengembangkan adonan, setelah diberi isian, adonan dibiarkan sampai mengembang lalu di kukus sampai matang. Untuk membedakan bakpao, tanpa daging (vegetarian) biasanya di atas bakpao diberi titikan warna, demikian juga dengan isian yang lainnya diberi tanda warna yang berbeda-beda (Wikipedia, 2014).

Bakpao Abon Ikan Kembung Substitusi Rumput Laut merupakan salah satu variasi terbaru dari bakpao, yaitu bakpao yang bahan dasarnya terbuat dari campuran rumput laut merah jenis *Euchemma cottoni* dan abon ikan kembung banyar (*Rastrelliger kanagurta*) dicampur dengan adonan dasar pembuatan bakpao pada umumnya seperti tepung terigu, ragi, dan sedikit garam. Tujuan dari pembuatan bakpao ini yaitu sebagai Pemberian Makanan Tambahan (PMT) untuk ibu hamil terkhususnya ibu hamil yang mengalami Kurang Energi Kronis (KEK).

Adapun bakpao terdiri dari 4 sampel Bakpao Abon Ikan Kembung Substitusi Rumput Laut yang telah diuji di Balai Besar Laboratorium Kesehatan Makassar (BBLK Makassar), dengan perbandingan bahan yang berbeda-beda yaitu (3:1), (1:1), (1:3), serta bakpao abon ikan kembung. Dari keempat perbandingan tersebut, peneliti mengambil Bakpao Abon Ikan Kembung Substitusi Rumput Laut

dengan perbandingan 1:1 untuk diintervensikan kepada ibu hamil KEK pada kelompok eksperimen, serta bakpao abon ikan kembung untuk diintervensikan kepada ibu hamil KEK pada kelompok kontrol. Alasan peneliti memilih bakpao perbandingan 1:1 untuk diintervensikan kepada ibu hamil KEK kelompok kontrol karena berdasarkan hasil uji bakpao dengan perbandingan 1:1 memiliki kandungan energi dan protein lebih tinggi dari sampel bakpao lainnya (3:1, 1:3, dan abon ikan kembung tanpa substitusi) untuk nantinya dilihat apakah ada pengaruh pemberian terhadap perubahan status gizinya. Sedangkan pemilihan bakpao abon ikan kembung untuk diintervensikan kepada ibu hamil KEK kelompok kontrol karena memiliki kandungan energi dan protein yang lebih rendah dari bakpao yang diintervensikan kepada ibu hamil KEK kelompok kasus, pemberian yang berbeda kepada kedua kelompok kasus ini agar memudahkan peneliti melihat pengaruh pemberian bakpao terhadap status gizi ibu hamil KEK.

Berikut tabel 2.1 kandungan gizi dari Bakpao Abon Ikan Kembung Substitusi Rumput Laut dengan berbagai perbandingan.

Tabel 2.1
Kandungan Gizi Bakpao Abon Ikan Kembung Substitusi Rumput Laut Di Balai Besar Laboratorium Kesehatan Kota Makassar Tahun 2015

Bakpao	Karbohidrat (%)	Protein (%)	Lemak (%)	Vit.A(µm/g)
1:1	32,74	13,29	5,95	9,20
1:3	17,84	13,72	8,38	9,86
3:1	7,29	9,63	1,71	8,43
Abon Ikan Kembung	22,59	13,06	6,01	7,12

Sumber : Munjiyyah, 2015.

E. Tinjauan Tentang Rumput Laut Merah Jenis *Eucheuma cottoni* Dan Ikan kembung banyar (Banyar)

1. Klasifikasi Rumput Laut Merah (*Rhodophyta*)

Para ahli menggolongkan Rumput laut dalam 5 kelas berdasarkan pigmentasinya, yaitu :

- a. *Cyanophyta* (Rumput laut biru)
- b. *Chlorophyta* (Rumput laut hijau)
- c. *Chrysophyta* (Rumput laut keemasan)
- d. *Phaeophyta* (Rumput laut coklat)
- e. *Rhodophyta* (Rumput laut merah)

Beberapa klasifikasi rumput laut jenis alga merah yang bernilai ekonomis dan terdapat di perairan laut Indonesia, yaitu :

1. *Eucheuma cottoni*

Rumput laut merah jenis *Eucheuma cottoni* memiliki ciri-ciri *thallus* silindris, permukaan licin, warna hijau, hijau kuning, abu-abu atau merah. Habitatnya melekat pada substrak dengan alat perekat berupa cakram.



Sumber: Wahid Junaedi, 2004
Gambar 2.1. *Eucheuma cottoni*

2. *Eucheuma spinosum*

Alga merah jenis *Eucheuma spinosum* memiliki ciri-ciri *thallus* silindris, permukaan licin, warna coklat tua, hijau coklat, hijau kuning atau merah ungu. Habitatnya tumbuh di daerah bersubstrat batu.



Sumber: Wahid Junaedi, 2004

Gambar 2.2. *Eucheuma spinosum*

3. *Eucheuma edule*

Alga merah jenis *Eucheuma edule* memiliki ciri-ciri *thallus* silindris, permukaan licin, warna hijau kuning atau coklat hijau. Pada *thallus* terdapat berjolan. Habitatnya menempel pada batu di daerah rata-rata terumbu karang.



Sumber: Wahid Junaedi, 2004

Gambar.2.3. *Eucheuma edule*

4. *Galiedella acerosa*

Alga merah jenis *Galiedella acerosa* memiliki ciri-ciri *thallus* silindris dengan percabangan tidak teratur yang keluar dari stolon. Thallus mempunyai ranting-ranting pendek. Habitatnya tumbuh pada batu di intertidal atau subtidal.



Sumber: Wahid Junaedi, 2004

Gambar.2.4. *Galedal acerosa*

5. *Acanthopora muscoides*

Alga merah jenis ini memiliki ciri-ciri *thallus* silindris, berduri tumpul seperti bulatan lonjong. Habitatnya tumbuh melekat pada batu di daerah rataan terumbu karang.



Sumber: Wahid Junaedi, 2004

Gambar 2.5. *Acanthopora muscoides*

6. *Gelidium latifolium*

Alga merah jenis ini memiliki ciri-ciri *thallus* silindris dengan percabangan tidak teratur. Habitatnya tumbuh pada batu di daerah intertidal atau subtidal.



Sumber: Wahid Junaedi, 2004

Gambar 2.6. *Gelidium latifolium*

7. *Gelidium sp.*

Alga merah jenis *Gelidium sp.* Memiliki ciri-ciri *thallus* silindris dengan percabangan tidak teratur. Habitatnya tumbuh pada daerah rata-rata terumbu karang.



Sumber: Wahid Junaedi, 2004

Gambar 2.7. *Gelidium sp.*

8. *Gracillarias foliferas*

Alga merah jenis ini memiliki ciri-ciri *thallus* silindris pada bagian pangkal dan pipih pada bagian atas, warna coklat hijau. Habitatnya tumbuh menempel pada batu di daerah rata-rata terumbu.



Sumber: Wahid Junaedi, 2004

Gambar 2.8. *Gracillarias foliferas*

9. *Gracillaria verrucosa*



Sumber: Wahid Junaedi, 2004

Gambar 2.9. *Gracillaria verrucosa*

Alga merah jenis ini memiliki ciri-ciri thallus silindris, berwarna kuning coklat atau kuning hijau. Habitatnya menempel pada substrat batu atau benda lainnya.

10. *Hypnea asperi*

Alga merah jenis ini memiliki ciri-ciri *thallus* silindris, percabangan alternate, terdapat duri-duri pada bagian cabang yang pendek menyerupai tanduk. Habitatnya menempel pada batu atau bersifat epifit pada berbagai substrat.



Sumber: Wahid Junaedi, 2004

Gambar 2.10. *Hypnea asperi*

2). Kandungan Gizi Rumput laut Merah (*Rhadophyta*)

Ahli teknologi pangan dari IPB, Prof Dr Astawan, dalam buku “Kandungan Gizi Aneka Bahan Makanan”, mengatakan bahwa komposisi rumput laut sangat bervariasi, tergantung spesies, tempat tumbuh, dan musim (Kemendag RI, 2011).

Rumput laut mempunyai kandungan nutrisi cukup lengkap. Secara ilmiah rumput laut terdiri dari air (27,8%), protein (5,4%), karbohidrat (33,3%), lemak (8,6%), serat kasar (3%), dan abu (22,25%). Selain karbohidrat, protein, lemak dan serat, rumput laut juga mengandung enzim, asam nukleat, asam amino, vitamin (A, B, C, D, E, dan K) dan makro mineral seperti zat besi, magnesium dan natrium. Kandungan asam amino, vitamin, dan mineral rumput laut mencapai 10-20 kali lipat

dibandingkan dengan tanaman darat (Rahmawati dkk, 2010). Kandungan utama rumput laut segar adalah air yang mencapai 80-90 % dan kadar lemak rendah. Meski kadar lemak dari rumput laut rendah akan tetapi susunan asam lemaknya sangat penting bagi kesehatan (Kemendag RI, 2011).

Lemak rumput laut kaya akan omega-3 dan omega-6. Kedua asam lemak ini merupakan lemak yang penting bagi tubuh, terutama sebagai pembentuk membran jaringan otak, saraf retina mata, plasma darah, dan organ reproduksi (Kemendag RI, 2011). Kandungan kalori dalam rumput laut sangat rendah. Dari total kandungan karbohidratnya, kurang dari seperempatnya yang dapat diserap tubuh (Kemendag RI, 2011). Kadar protein rumput laut berbeda-beda tergantung dari jenisnya. Kadar protein terendah pada rumput laut coklat yaitu 5-11% dari berat kering, tetapi masih sebanding dengan kadar protein pada tanaman polong-polongan. Rumput laut merah mengandung protein sekitar 30-40% dari berat kering, sedangkan rumput laut hijau mengandung protein \pm 20% dari berat kering (Dharmananda, 2002 dalam Handayani Tri, 2006). Berikut kandungan gizi dari beberapa jenis rumput laut pada tabel 2.2.

Tabel 2.2
Komposisi Kimiawi Dari Beberapa Jenis Rumput Laut
Dalam 100 Gram

Jenis Rumput Laut	Karbohidrat (%)	Protein (%)	Lemak (%)	Air (%)	Abu (%)	Serat (%)
E.Cottoni	57.52	3.46	0.93	14.96	16.05	7.08
Sargassum sp	19.06	5.53	0.74	11.71	34.57	28.39
Turbinaira sp	44.90	4.79	1.66	9.73	33.54	16.38
Glacelaria sp	41.68	6.59	0.68	9.38	32.76	8.92

Sumber : Yunizal, 2011

2. Rumput Laut Merah Jenis *Eucheuma cottoni*

a. Morfologi *Eucheuma cottoni*

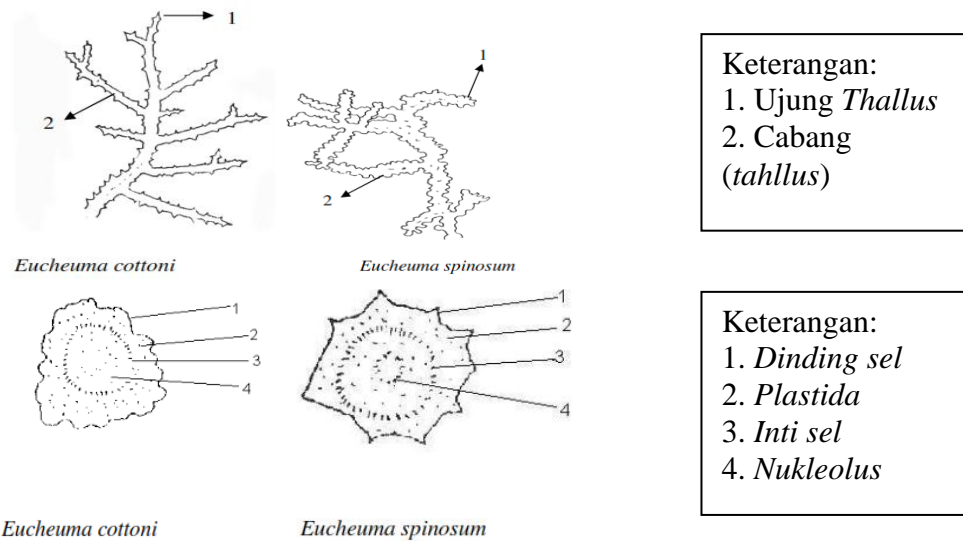
Morfologi *Eucheuma cottoni* adalah, permukaan licin, *Cartilogeneus*, *Thalli* (kerangka tubuh tumbuhan) bulat silindris atau gepeng, warnanya merah, abu-abu, hijau kuning, dan hijau, bercabang berselang tidak teratur, *Dichotomous* atau *trikhomomous*, memiliki benjolan-benjolan (*blunt nodule*) dan duri-duri atau *spines*, dan substansi *thalli* “*gelatinus*” dan “*kartilagenus*” (lunak seperti tulang rawan). Keadaan warna tidak selalu tetap, kadang-kadang berwarna hijau, hijau kuning, abu-abu atau merah. Perubahan warna sering terjadi hanya karena faktor lingkungan. Kejadian ini merupakan suatu proses adaptasi kromatik yaitu penyesuaian antara proporsi pigmen dengan berbagai kualitas pencahayaan (Aslan, 1998).

Penampakan *thallus* bervariasi mulai dari bentuk sederhana sampai kompleks. Duri-duri *thallus* runcing memanjang, agak jarang-jarang dan tidak bersusun melingkari *thallus*. Percabangan ke berbagai arah dengan batang-batang utama keluar saling berdekatan ke daerah basal (pangkal). Tumbuh melekat ke substrat dengan alat perekat berupa cakram. Cabang-cabang pertama dan kedua tumbuh dengan membentuk rumpun yang rimbun dengan ciri khusus ke arah datangnya sinar matahari (Atmadja, 1996 dalam Aslan, 1998).

Struktur anatomi *thalli* (rangka tubuh tumbuhan) untuk tiap jenis rumput laut berbeda-beda. Pada *Eucheuma cottoni* dengan *Eucheuma spinosum* bentuk *thallus* yang melintang mempunyai susunan sel yang berbeda. Perbedaan ini

membantu dalam pengenalan berbagai jenis rumput laut baik dalam mengidentifikasi jenis, genus ataupun famili (Aslan, 1998).

Gambar 2.11.
Morfologi rumput laut (*Eucheuma cottoni* dan *Eucheuma spinosum*).



Keterangan:

1. Ujung *Thallus*
2. Cabang (*tahllus*)

Keterangan:

1. *Dinding sel*
2. *Plastida*
3. *Inti sel*
4. *Nukleolus*

Sumber: Mubarak, 1990



Sumber: Data Primer, 2015

b. Klasifikasi *Eucheuma cottoni*

Klasifikasi rumput laut dari genus *Eucheuma cottoni* sebagai berikut:

<i>Kingdom</i>	: <i>Plantae</i>	<i>Famili</i>	: <i>Solieracea</i>
<i>Divisi</i>	: <i>Rhodophyta</i>	<i>Ganus</i>	: <i>Eucheuma</i>
<i>Kelas</i>	: <i>Rhodophyceae</i>	<i>Spesies</i>	: <i>Eucheuma cottoni</i>
<i>Ordo</i>	: <i>Gigartinales</i>		

Rhodophyta atau alga merah mempunyai identitas biologis sebagai berikut: Dalam reproduksinya tidak mempunyai stadia gamet berbulu cambuk, reproduksinya seksual dengan *karpogonia* dan *spermatia*, pertumbuhannya bersifat uniaksial (*holdfast*) terdiri dari sel tunggal atau sel banyak, memiliki fikmen *fikobilin* yang terdiri dari *fikoeretrin* (warna merah), bersifat adaptasi kromatik yaitu memiliki penyesuaian antara proporsi pigmen dengan berbagai kualitas pencahayaan dan dapat menimbulkan berbagai warna pada *Thalli* seperti: warna merah tua, merah muda, irang, abu-abu, kuning, dan hijau, dan dalam dinding selnya tersusun dua lapisan yaitu lapisan substansi pektik yang mengandung agar dan keragenan (Aslan, 1998).

c. Kandungan Gizi *Eucheuma Cottoni*

Ahli teknologi pangan dari IPB, Prof Dr Astawan, dalam buku “Kandungan Gizi Aneka Bahan Makanan”, mengatakan bahwa komposisi rumput laut sangat bervariasi, tergantung spesies, tempat tumbuh, dan musim (Kemendag RI, 2011).

Rumput laut mempunyai kandungan nutrisi cukup lengkap. Secara ilmiah rumput laut terdiri dari air (27,8%), protein (5,4%), karbohidrat (33,3%), lemak (8,6%), serat kasar (3%), dan abu (22,25%). Selain karbohidrat, protein, lemak dan serat, rumput laut juga mengandung enzim, asam nukleat, asam amino, vitamin (A, B, C, D, E, dan K) dan makro mineral seperti zat besi, magnesium dan natrium. Kandungan asam amino, vitamin, dan mineral rumput laut mencapai 10-20 kali lipat dibandingkan dengan tanaman darat (Rahmawati dkk, 2010).

Kandungan utama rumput laut segar adalah air yang mencapai 80-90% dan kadar lemak rendah. Meski kadar lemak dari rumput laut rendah akan tetapi susunan

asam lemaknya sangat penting bagi kesehatan (Kemendag RI, 2011). Lemak rumput laut kaya akan omega-3 dan omega-6. Kedua asam lemak ini merupakan lemak yang penting bagi tubuh, terutama sebagai pembentuk membran jaringan otak, saraf retina mata, plasma darah, dan organ reproduksi (Kemendag RI, 2011). Kandungan kalori dalam rumput laut sangat rendah. Dari total kandungan karbohidratnya, kurang dari seperempatnya yang dapat diserap tubuh (Kemendag RI, 2011). Kadar protein rumput laut berbeda-beda tergantung dari jenisnya. Kadar protein terendah pada rumput laut coklat yaitu 5-11% dari berat kering, tetapi masih sebanding dengan kadar protein pada tanaman polong-polongan. Rumput laut merah mengandung protein sekitar 30-40% dari berat kering, sedangkan rumput laut hijau mengandung protein \pm 20% dari berat kering (Dharmananda, 2002 dalam Handayani, 2006).

Allah swt menjelaskan dalam al-quran mengenai sumber daya alam yang berada di dalam laut.

Firman Allah swt., dalam surah Al-maidah/5:96 :

أُحِلَّ لَكُمْ صَيْدُ الْبَحْرِ وَطَعَامُهُ مَتَّعًا لَكُمْ وَلِلسَّيْرَةِ ...

Terjemahnya :

Dihalalkan bagimu binatang buruan laut dan makanan yang lezat bagimu, dan bagi orang-orang yang dalam perjalanan... (Depag RI, 1989)

Ayat tersebut berpesan : *Dihalalkan bagi kamu berburu binatang buruan laut juga sungai dan danau atau tambak, dan makanlah yang berasal dari laut seperti ikan, udang, atau apa pun yang hidup di sana dan tidak dapat hidup di darat walau*

telah mati dan mengapung, *adalah makanan lezat bagi kamu*, baik bagi yang bertempat tinggal tetap di satu tempat tertentu, *dan juga bagi orang-orang yang dalam perjalanan*. (Shihab, 2002)

Ayat tersebut menjelaskan bahwa ikan merupakan hasil ciptaan Allah yang halal dan lezat. Kaitannya dengan penelitian ini yaitu, pemanfaatan sumber daya alam yang berasal dari laut, yaitu menggunakan rumput laut dan ikan kembung sebagai bahan dasar pembuatan PMT bakpao untuk ibu hamil yang mengalami Kekurangan Energi Kronis (KEK), agar status gizinya dapat meningkat.

d. Ekologi

Rumput laut merah jenis *Eucheuma cottoni* umumnya terdapat di daerah tertentu dengan persyaratan khusus. Kebanyakan tumbuh di daerah pasang surut (*intertidal*) atau pada daerah yang selalu terendam air (*subtidal*) melekat pada substrat di dasar perairan yang berupa karang batu mati, karang batu hidup, batu gamping atau cangkang molusca. Umumnya genus *Eucheuma* tumbuh dengan baik di daerah pantai terumbu (*reef*), karena di tempat inilah beberapa persyaratan untuk pertumbuhannya banyak terpenuhi diantaranya adalah faktor kedalaman perairan, cahaya, substrat dengan pergerakan air. Habitat khas adalah daerah yang memperoleh aliran air laut tetap, mereka lebih menyukai variasi suhu harian yang kecil dan substrat batu karang yang mati. Rumput laut ini tumbuh mengelompok dengan berbagai jenis rumput laut lainnya. Pengelompokan ini tampaknya penting dan saling menguntungkan di antaranya dalam penyebaran spora (Aslan, 1998).

Berbagai faktor lingkungan seperti cahaya, suhu, kadar garam, gerakan air, zat hara dan faktor biologis seperti binatang laut, berpengaruh penting pada laju pertumbuhan dan kelangsungan hidup rumput laut. Uraian di bawah ini menjelaskan betapa pentingnya faktor lingkungan bagi rumput laut yang erat kaitannya dengan laju pertumbuhan rumput laut *Eucheuma cottoni*.

Cahaya merupakan kebutuhan primer bagi laju pertumbuhan rumput laut, karena rumput laut memerlukan cahaya untuk fotosintesis, sehingga cahaya sangat diperlukan dalam kelangsungan hidup rumput laut. Suhu perairan sangat penting dalam proses fotosintesis rumput laut, suhu yang optimal untuk pertumbuhan rumput laut *Eucheuma cottoni* adalah berkisar antara 25-30°C. Akan tetapi, *Eucheuma cottoni* mempunyai toleransi terhadap suhu 24-36°C dengan fluktuasi harian 4°C. Laju pertumbuhan rumput laut dapat dipengaruhi oleh unsur hara yang terkandung di dalam air. Fosfat dan nitrat dalam kepekaan bagaimanapun selalu dalam rasio yang tetap.

Aslan (1998) mengatakan bahwa hampir seluruh *algae* mempunyai kisaran daya penyesuaian pH 6,8-9,6. Kebanyakan *spora algae* bersifat *planktonis* sehingga gerakan dan sebarannya dipengaruhi pola dan sifat gerakan air. Selain itu kekuatan gerakan air mempengaruhi melekatnya *spora* dan substratnya. *Algae* yang tumbuh di perairan yang selalu berombak dan berarus deras akan mempunyai sifat dan karakteristik *spora* yang berbeda dengan *algae* yang berada di perairan tenang. *Spora* *algae* yang tumbuh di perairan yang berarus deras seperti genus *Eucheuma cottoni* dan *algae* yang tumbuh di perairan tenang seperti *Glacilaria* (Aslan, 1998).

Perbedaan dan sifat biologis rumput laut di Indonesia mengakibatkan perbedaan cara penyebaran di wilayah Negara kita. Pengetahuan tentang penyebaran tiap-tiap spesies di wilayah tanah air akan membantu kita dalam menentukan spesies apa yang akan ditanam dan yang akan kita teliti di daerah tersebut. Perairan pantai yang potensial di Indonesia, menyebabkan hampir seluruh perairan pantai di tiap provinsi dapat ditumbuhi rumput laut.

Di Indonesia diperkirakan luas perairan pantai kurang lebih 6.846.800km persegi. Beberapa jenis rumput laut di Indonesia yang dimanfaatkan untuk ekspor utamanya dari marga *Eucheuma*, *Gracilaria* dan *Gelidium* serta *Hypnea*. Bila bicara tentang rumput laut, yang dimaksud adalah jenis alga coklat dan alga merah. Alga coklat hidup di perairan yang dingin, sedangkan alga merah di daerah tropis. Komposisi gizi rumput laut sangat lengkap dan sangat cocok untuk ibu hamil dan menyusui (Kemendag RI, 2011).

2. Ikan Kembung Banyar

a) Morfologi Ikan Kembung Banyar (*Rastrelliger kanagurta*)



Ikan kembung tergolong ikan pelagik yang menghendaki perairan yang bersalinitas tinggi. Ikan ini suka hidup secara bergelombol, kebiasaan makanan adalah memakan plankton besar/kasar, *Copepode* atau *Crustacea* (Kriswantoro dan Sunyoto, 1986).

Ikan kembung banyar banyak ditemukan di perairan laut di Indonesia, yaitu selat Makassar (Kabupaten Barru yang terletak di wilayah pesisir Sulawesi Selatan), laut Flores dan teluk Bone. Pada musim penangkapan, ikan kembung banyar

diproduksi dalam jumlah yang banyak. Menurut Nontji (1989), terdapat dua jenis ikan kembung yakni kembung lelaki (*Rastrelliger kanagurta*) dan kembung perempuan (*Rastrellinger brachysoma*), meskipun keduanya menggunakan istilah lelaki dan perempuan namun keduanya mempunyai jenis yang berbeda dan tidak ada hubungannya dengan jenis kelamin, dan keduanya juga memiliki bentuk tubuh yang berbeda.

Berikut beberapa perbedaan secara kasat mata ikan kembung banyar dan ikan kembung katombong pada tabel 2.3. Disesuaikan dengan morfologi ikan dalam Aslan (2008).

Tabel 2.3.
Perbedaan Ikan Kembung Banyar (*Rastrelliger kanagurta*) Dan Ikan Kembung Katombong (*Rastrelliger brachysoma*) Secara Kasat Mata

	<p>Ikan kembung banyar (<i>Rastrelliger kanagurta</i>)</p> <p>Memiliki bentuk tubuh yang ramping dan memanjang, memipih dan agak tinggi.</p> <p>Menurut Saanin (1984) ikan kembung banyar (<i>Rastrelliger kanagurta</i>) memiliki ukuran panjang 3,4-3,8 X tinggi. Panjang kepala lebih dari tingginya.</p>
	<p>Ikan kembung katombong (<i>Rastrelliger brachysoma</i>)</p> <p>Ukuran ikan kembung katombong lebih kecil.</p> <p>Menurut Saanin (1984), ikan kembung katombong (<i>Rastrellinger brachysoma</i>) memiliki ukuran panjang 2,8 X tinggi. Panjang kepala sama dengan tinggi kepala.</p>



←kembang banyar

←kembang katombong



←kembang Banyar

←kembang katombong

Jari-jari sirip terpanjang pada sirip dada ikan kembang katombong memiliki ukuran yang lebih panjang dari pada ikan kembang banyar.



←kembang katombong

←kembang banyar

Pada ikan kembang katombong atau biasa disebut katombong memiliki sisik keras pada bagian depan ekornya, sedangkan pada ikan kembang banyar tidak.



←kembung katombong

←Kembung banyar

Pada ikan kembung banyar memiliki tulang tambahan tutup insang, sedangkan pada ikan kembung katombong nampak pada gambar tidak memiliki tulang tambahan tutup insang seperti pada banyar.



←kembung katombong

←Kembung banyar

Pada ikan kembung katombong memiliki mata yang lebih besar dari pada ikan kembung banyar.



Nampak pada gambar, ikan kembung banyar bagian bawah memiliki warna punggung abu terang dan bintik-bintik hitam mengikuti bentuk punggungnya, sedangkan pada ikan kembung katombong bagian atas warna punggungnya abu gelap dan tak berbintik-bintik



Ikan kembung banyar

Sirip perut terdiri dari 1 jari-jari keras dan 5 jari-jari lemah dan sirip dubur bawah terdapat 5-6 sirip tambahan (finlet) atau (sirip-sirip kecil). Sirip perut dan dubur lebih kecil dan pendek daripada ikan kembung katombong.



Ikan kembung katombong

Sirip perut terdiri dari 1 jari-jari keras dan 6-7 jari-jari lemah dan sirip dubur bawah mencapai 16 sirip tambahan yang disebut finlet (sirip-sirip kecil). Sirip perut dan dubur pada betina lebih lebar dan panjang daripada jantan.



ikan kembung banyar, sirip-siripnya lebih dominan berwarna keabuan dan sedikit warna kekuningan pada sirip punggung



ikan kembung katombong, sirip-siripnya dominan berwarna kekuningan terutama pada sirip bagian punggung.

Sumber : Data Primer, 2015

b) Klasifikasi Ikan kembung banyar (*Rastrelliger kanagurta*)

Klasifikasi ikan kembung berdasarkan Saanin (1984) adalah sebagai berikut:

Kingdom : *Animalia*
Filum : *Chordata*

Ordo : *Percorphi*
Sub Ordo : *Scomboidea*

<i>Subfilum</i>	: <i>Vertebrata</i>	<i>Famili</i>	: <i>Scrombidae</i>
<i>Kelas</i>	: <i>Pisces</i>	<i>Genus</i>	: <i>Rastrelliger</i>
<i>Sub kelas</i>	: <i>Teleostei</i>	<i>Spesies</i>	: <i>Rastrelliger kanagurta</i>

c). Distribusi dan Karakteristik Ikan kembung banyar (*Rastrelliger kanagurta*)

Ikan kembung adalah ikan umum yang digemari, karena disamping harganya ekonomis, juga relatif sederhana dalam pengolahannya, yaitu cukup digoreng. Ada pula yang suka di balado, atau di pepes, ataupun dijadikan abon ikan. Ada banyak macam ikan kembung namun yang umumnya terdapat di pasar pelelangan ikan adalah ikan kembung banyar, ikan kembung puket, dan ikan kembung como. Ikan kembung banyar memiliki fisik tubuh yang lebar dan agak bulat sedangkan ikan kembung puket memiliki fisik tubuh yang lebih gepeng (ramping).

Ikan kembung banyar hidup di perairan pantai dan tersebar di wilayah Indo-Pasifik Barat dengan suhu perairan kurang lebih 17°C. Ikan kembung banyar dewasa banyak ditemukan di lepas pantai dan pesisir yang dalam. Ikan ini memakan plankton dan biasa ditemukan bergelombol di kolom perairan. Ikan kembung banyar cenderung berenang mendekati permukaan air pada waktu malam hari dan pada siang hari turun ke lapisan yang lebih dalam.

d) Kandungan Gizi Ikan kembung banyar (*Rastrelliger kanagurta*)

Secara umum ikan memiliki kandungan gizi yang tinggi diantaranya 15-24% protein; 0,1 sampai 22% lemak; 1 sampai 3% karbohidrat; 0,8-2% substansi anorganik dan 66-84% air (Suzuki, 1981 dalam Melani ER, 2011). Ikan mengandung protein yang berkualitas tinggi. Protein dalam ikan tersusun dari asam amino yang

dibutuhkan tubuh untuk pertumbuhan. Selain itu protein ikan amat mudah dicerna dan diabsorpsi.

Selain kandungan gizi ikan yang telah dijelaskan sebelumnya, daging ikan juga mengandung asam amino esensial yang lengkap, serta asam lemak omega-3 yang berguna bagi kesehatan, terutama yang disebut dengan *Eikosapentaenoat* (EPA) dan *Dokosaheksaenoat* (DHA). Ikan kembung merupakan salah satu jenis ikan yang memiliki kandungan gizi yang cukup tinggi khususnya omega-3 dan omega-6, ikan kembung banyar (banyar) memiliki kandungan gizi yang lebih baik daripada betina (katombong) dikarenakan lebih tinggi mengandung kedua zat gizi tersebut. Ikan kembung banyar atau nama latinnya *Rastrelliger kanagurta* merupakan ikan air laut yang banyak pada musim puncak (Maret-Juni).

Pemanfaatan ikan kembung banyar banyak digunakan oleh masyarakat luas karena ikan kembung banyak mengandung Omega-3 dan Omega-6 yang baik bagi pencegahan penyakit dan kecerdasan anak. Omega-3 dan Omega-6 termasuk dalam asam lemak tak jenuh jamak esensial yang berguna untuk memperkuat daya tahan otot jantung, meningkatkan kecerdasan otak, menurunkan kadar trigliserida dan mencegah penggumpalan darah (Irmawan, 2009). Dalam islam, Allah menjelaskan mengenai kehalalan daging ikan serta kandungan gizinya yang lengkap dalam Surah An-Nahl/16 ayat 14.

Firman Allah SWT dalam Surah An-Nahl/16 :14 :

وَهُوَ الَّذِي سَخَّرَ الْبَحْرَ لَتَأْكُلُوا مِنْهُ لَحْمًا طَرِيًّا... ﴿١٤﴾

Terjemahnya :

Dan Dia-lah, Allah yang menundukkan lautan (untukmu), agar kamu dapat memakan daripadanya daging yang segar (ikan)... (Depag RI, 1989).

Adapun maksud dari ayat tersebut menyatakan bahwa: *Dan dia*, yakni Allah SWT, yang menundukkan lautan dan sungai serta menjadikannya area hidup binatang dan tempatnya tumbuh berkembang serta pembentukan aneka perhiasan. Itu dijadikan demikian *agar kamu dapat* menangkap hidup-hidup atau yang mengapung dari ikan-ikan dan sebangsanya yang berdiam disana sehingga kamu dapat *memakan darinya daging yang segar*, yakni binatang-binatang laut itu. Sedangkan kalimat Allah yang mengatakan “*daging yang segar*”, “*segar*” berarti daging ikan itu lengkap kandungan gizinya apabila dalam keadaan segar (Shihab, 2002).

Selain itu, perintah untuk mengkonsumsi binatang laut termasuk ikan, juga terdapat dalam surah Al-maidah ayat 96.

Firman Allah swt dalam surah Al-Maidah/5:96:

أُحِلَّ لَكُمْ صَيْدُ الْبَحْرِ وَطَعَامُهُ مَتَّعًا لَكُمْ وَلِلسَّيْرَةِ... ﴿٩٦﴾

Terjemahnya:

Dihalalkan bagimu binatang buruan laut dan makanan yang lezat bagimu, dan bagi orang-orang yang dalam perjalanan ... (Depag RI, 1989).

Ayat diatas berpesan : Dihalalkan bagi kamu berburu binatang buruna laut juga sungai dan danau atau tambak, dan makanlah yang berasal dari laut seperti ikan, udang, atau

apa pun yang hidup di sana dan tidak dapat hidup di darat walau telah mati dan mengapung, adalah makanan lezat bagi kamu, baik bagi yang bertempat tinggal tetap di satu tempat tertentu, dan juga bagi orang-orang yang dalam perjalanan. (Shihab, 2002)

Adapun kaitan ayat-ayat diatas dengan penelitian ini yaitu pemanfaatan sumber daya hewani yang berasal dari laut, sungai atau tambak, yaitu menggunakan rumput laut dan ikan kembung sebagai bahan dasar pembuatan bakpao sebagai PMT untuk ibu hamil yang mengalami Kekurangan Energi Kronis (KEK), agar status gizinya dapat meningkat.

Ikan kembung sebagai salah satu hasil lautan merupakan bahan pangan yang memiliki kandungan gizi dan memenuhi sejumlah besar unsur kesehatan. Kandungan gizi berbagai jenis ikan dapat dilihat pada tabel 2.4.

Tabel 2.4
Kandungan Gizi Dari Berbagai Jenis Ikan
Dalam 100 Gram

NO	Jenis Ikan	Komposisi Gizi (%)	
		Protein	Lemak
1.	Petek	17,70	0,20
2	Kurisi	14,80	0,47
3	Beloso	16,00	0,50
4	Manyun	16,20	0,64
5	Kuniran	15,43	0,46
6	Kerapu	18,11	0,13
7	Kakap	20,00	0,70
8	Pari	18,24	0,53
9	Teri	17,02	0,97
10	Kembung	22,00	0,70
11	Bandeng	20,00	4,80
12	Lemuru	20,00	3,00
13	Bawal	19,00	1,70
14	Tongkol	18,66	0,28

Sumber : Lutfiana, 2014

Sedangkan kandungan gizi ikan kembung banyar (*Rastrelliger kanagurta*) dapat dilihat pada tabel 2.5.

Tabel 2.5
Kandungan Gizi Pada Ikan Kembung Banyar (*Rastrelliger kanagurta*)
Dalam 100 gram Daging

Kandungan Zat Gizi	Per 100 Gram
Air (gram)	76,0
Protein (gram)	22,0
Energi (K)	103,0
Lemak (gram)	1,0
Kalsium (mg)	20,0
Besi (mg)	1,5
Fosfor (mg)	200,0
Vitamin A (SI)	30,0
Vitamin B1	0,05

Sumber : Siregar, 2011

BAB III

METODOLOGI PENELITIAN

A. Jenis Dan Lokasi Penelitian

1. Jenis Penelitian

Jenis Penelitian yang akan digunakan adalah eksperimen.

2. Lokasi Penelitian

Penelitian akan dilakukan di wilayah kerja Puskesmas Kassi Kassi Kecamatan Rappocini Kota Makassar.

B. Pendekatan Penelitian

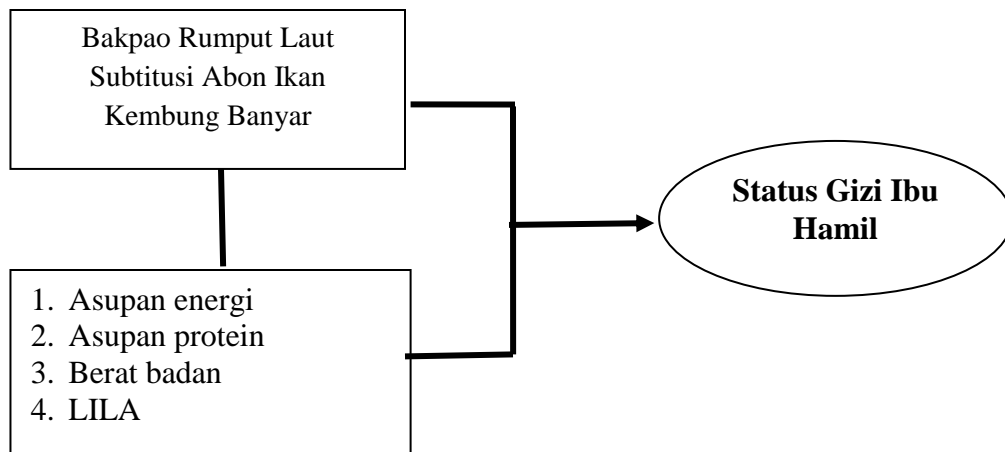
Pendekatan penelitian adalah *quasi eksperimental* (Eksperimen semu) yang merupakan jenis penelitian dengan menguji pengaruh variabel satu terhadap variabel lainnya. Pengujian dilakukan melalui intervensi pada ibu hamil Kekurangan Energi Kronis (KEK), dengan desain penelitian yaitu *non randomized pre-post control design*. Dalam penelitian ini yang menjadi variabel bebas (variabel independen) adalah bakpao abon ikan kembung substitusi rumput laut, sedangkan yang menjadi variabel terikatnya (variabel dependen) adalah status gizi pada ibu hamil Kekurangan Energi Kronis (KEK). Intervensi yang dilakukan pada ibu hamil KEK adalah bakpao abon ikan kembung substitusi rumput laut pada kelompok kasus, dan bakpao abon ikan kembung pada kelompok kontrol.

Pengelompokkan wilayah kelompok perlakuan I dan kelompok II tidak diacak tetapi ditentukan oleh peneliti. Peneliti mengambil sampel pada ibu hamil KEK sebanyak 32 orang yang terbagi masing-masing 16 ibu hamil KEK kelompok kasus

dan 16 Ibu hamil KEK lainnya sebagai kelompok kontrol. Kemudian dari hasil pemberian bakpao tersebut, peneliti kembali melakukan penimbangan berat badan, LILA dan *recall* 24 jam untuk mengetahui asupan energi dan protein, baik pada ibu hamil KEK kelompok kasus maupun kelompok kontrol.

Kerangka Pikir :

Adapun kerangka pikir penelitian adalah :



Bagan 3.1. Kerangka Pikir Kurang Energi Kronis (KEK) Pada Ibu Hamil

KET :

= Variabel Independen \longrightarrow = Hub antar variabel
 = Variabel Dependen

C. Populasi Dan Sampel

1. Populasi

Populasi dalam penelitian ini semua ibu hamil Kurang Energi Kronis (KEK) di wilayah kerja Puskesmas Kassi Kassi Kecamatan Rappocini Kota Makassar tahun 2015 yang berjumlah 72 orang.

2. Sampel

Sampel merupakan sebagian objek yang diambil dari populasi penelitian, yang diambil dengan teknik *purposive sampling*.

Kriteria inklusi :

- a) Memiliki data alamat yang jelas.
- b) Menderita KEK.
- c) Umur 19-49 tahun.
- d) Trimester II.
- e) Tidak mengalami alergi terhadap ikan maupun rumput laut.
- f) Tidak mengalami anemia ditandai dengan HB >11 gr/dl.
- g) Bersedia untuk diwawancarai dan bersedia menjadi subjek penelitian dengan menandatangani lembar persetujuan responden.
- h) Bersedia mengikuti prosedur sebagai subjek penelitian selama penelitian berlangsung.
- i) Menetap/tidak pindah daerah.

Kriteria eksklusi :

Adapun kriteria eksklusi yaitu :

- a) Tidak memiliki data alamat yang jelas.
- b) Ibu hamil yang berstatus gizi baik (Tidak KEK).
- c) Berada pada usia kehamilan trimester I dan III.
- d) Umur berada dibawah 19 tahun dan diatas 49 tahun.
- e) Mengalami alergi terhadap ikan ataupun rumput laut.

- f) Menderita anemia ditandai dengan kadar HB < 11 gr/dl.
- g) Tidak bersedia untuk diwawancarai dan menjadi subjek penelitian dengan tidak menandatangani lembar persetujuan responden.
- h) Tidak bersedia mengikuti prosedur sebagai subjek penelitian selama penelitian berlangsung.
- i) Pindah daerah atau meninggal dunia.

Adapun sampel yang memenuhi kriteria inklusi dan eksklusi adalah sebanyak 32 orang ibu hamil KEK untuk selanjutnya diintervensi bakpao abon ikan kembung substitusi rumput laut dan bakpao abon ikan kembung.

D. Metode Pengumpulan Data

1. Data Primer

Data primer yaitu data yang diperoleh langsung oleh peneliti. Hal ini diperoleh melalui pengujian nilai gizi serta organoleptik dari produk bakpao, wawancara langsung dengan responden dengan menggunakan alat ukur LILA yaitu pita LILA, timbangan berat badan, kuisisioner, dan formulir *recall* 24 jam. Data yang dikumpulkan pada saat penerimaan produk bakpao abon ikan kembung substitusi rumput laut adalah konsumsi energi, protein dan status gizi ibu hamil yang KEK yang terdiri dari Lingkar Lengan Atas (LILA) dan Berat Badan (BB).

a. Tahap 1. Formulasi Bakpao abon ikan kembung substitusi rumput laut.

Data yang dikumpulkan adalah nilai gizi bakpao abon ikan kembung substitusi rumput laut berupa energi dan protein dan vitamin A.

b. Tahap 2. Pemberian bakpao abon ikan kembung substitusi rumput laut.

Data yang dikumpulkan adalah pada saat penerimaan bakpao atau sebelum melakukan intervensi yaitu berupa data konsumsi energi dan protein, berat badan dan ukuran LILA ibu hamil KEK.

2. Data Sekunder

Data sekunder yaitu data yang diperoleh dari instansi yang ada kaitannya dengan penelitian ini, yaitu :

- a. Data Dinas Kesehatan Kota Makassar Tahun 2013-2014
- b. Data Puskesmas Kassi Kassi tahun 2015 bagian Poli Kesehatan Ibu dan Anak (KIA).

E. Instrument Penelitian

1. Form pernyataan kesediaan menjadi responden. (Lampiran 1)
2. Form identitas responden dan data pengukuran faktor ibu. (Lampiran 2)
3. Form *Food recall* 24 jam (Lampiran 3) yaitu untuk mencatat semua makanan yang dikonsumsi dalam 24 jam. Dalam metode ini dimulai dari responden bangun pagi kemarin sampai istirahat tidur malam harinya, atau dapat juga dimulai dari waktu saat dilakukan wawancara mundur ke belakang sampai 24 jam penuh (Supariasa dkk, 2002). Form *recall* 1x24 jam digunakan untuk mengetahui konsumsi protein dan sumber energi, hasil *recall* dihitung dengan bantuan *software* komputer *Nutri Survey* Versi Indonesia dan kemudian dihitung Angka Kecukupan Gizi (AKG) ibu hamil dan tingkat konsumsi responden terhadap AKG.

4. Form data pengukuran antropometri, digunakan untuk memantau hasil pengukuran antropometri responden berupa berat badan dan Lingkar Lengan Atas (LILA). (Lampiran 4).
5. Form pemantauan konsumsi bakpao rumput laut substitusi abon ikan kembung dan bakpao abon ikan kembung oleh responden. (Lampiran 5)
6. Foto-foto makanan berdasarkan Ukuran Rumah Tangga (URT), digunakan pada saat melakukan recall 24 jam untuk mempermudah responden mengingat makanan yang telah dimakan selama 24 jam berlalu dengan melihat foto-foto berbagai jenis makanan serta ukurannya dalam rumah tangga. (Lampiran 9)
7. Pita LILA, digunakan untuk mengukur lingkar lengan atas responden.



Sumber: Primer, 2015

Gambar 3.1 Pita LILA

8. Timbangan berat badan merk CAMRY yang digunakan untuk menimbang berat badan responden.



Sumber: Primer, 2015

Gambar 3.2 Timbangan Berat Badan

F. Validasi Dan Reliabilitas Instrument

1. Validasi

Validasi adalah suatu ukuran yang menunjukkan bahwa variabel yang diukur benar-benar variabel yang hendak diteliti. Validasi juga diartikan instrument atau alat ukur yang dapat digunakan untuk mengukur apa yang seharusnya diukur (Sugiyono, 2011).

Sebelum melakukan penimbangan dan pengukuran Lingkar Lengan Atas (LILA), maka perlu dilakukan pengkalibrasian untuk memastikan tingkat validasi alat ukur yang akan digunakan sudah baik.

- Timbangan Berat Badan (BB)

Adapun cara pengkalibrasian alat timbangan berat badan yaitu dengan memutar sekrup yang ada di sisi bagian bawah timbangan, dan memastikan responden yang diukur tidak sedang memegang sesuatu ataupun beban yang membuat hasil timbangan tidak valid, serta melakukan penimbangan sebanyak 2-3 kali.

- Pita Lingkar Lengan Atas (LILA)

Adapun cara agar hasil pengukuran LILA akurat yaitu ketika pita ukur dipakaikan ke subjek penelitian, pastikan pakaian pada bagian lengan tidak tebal sehingga dapat mempengaruhi ukuran Lingkar Lengan Atas (LILA) subjek penelitian, dan pastikan lengan yang hendak diukur harus dalam keadaan rileks atau tidak tegang.

2. Reliabilitas

Reliabilitas merupakan ukuran yang menunjukkan bahwa alat ukur yang digunakan dalam penelitian mempunyai keandalan sebagai alat ukur. Instrument yang reliabel adalah instrument yang bila digunakan beberapa kali untuk mengukur objek yang sama, akan menghasilkan data yang sama (Sugiyono, 2011).

Untuk menjaga tingkat konsistensi (reliabilitas) alat timbangan dan pita LILA tersebut, maka peneliti melakukan pengulangan penimbangan dan pengukuran sebanyak tiga kali agar data yang diperoleh dapat dipercaya dan lebih akurat.

Validasi dan reliabilitas dapat dinyatakan bermakna (berhubungan nyata) bila nilai *p value* sama dengan atau lebih kecil dari x^2 tabel, standar pada nilai $x^2=0,05$. Pada keadaan ini hipotesis nol (H_0) ditolak dan hipotesis alternatif (H_a) diterima.

G. Teknik Pengolahan Dan Analisis Data

1. Pengolahan Data

Pengolahan data dilakukan dengan menggunakan komputer dan dianalisis dengan menggunakan program SPSS 21.

2. Penyajian Data

Penyajian data dilakukan dalam bentuk tabel dan narasi distribusi frekuensi persentase variabel baik variabel independen maupun variabel dependen. Selain itu dilakukan tabulasi silang antara variabel independen dan variabel dependen.

3. Analisis Data

Analisis data dilakukan dengan menggunakan bantuan program SPSS 21 yang disesuaikan, dengan langkah-langkah sebagai berikut :

a. Analisis Univariat

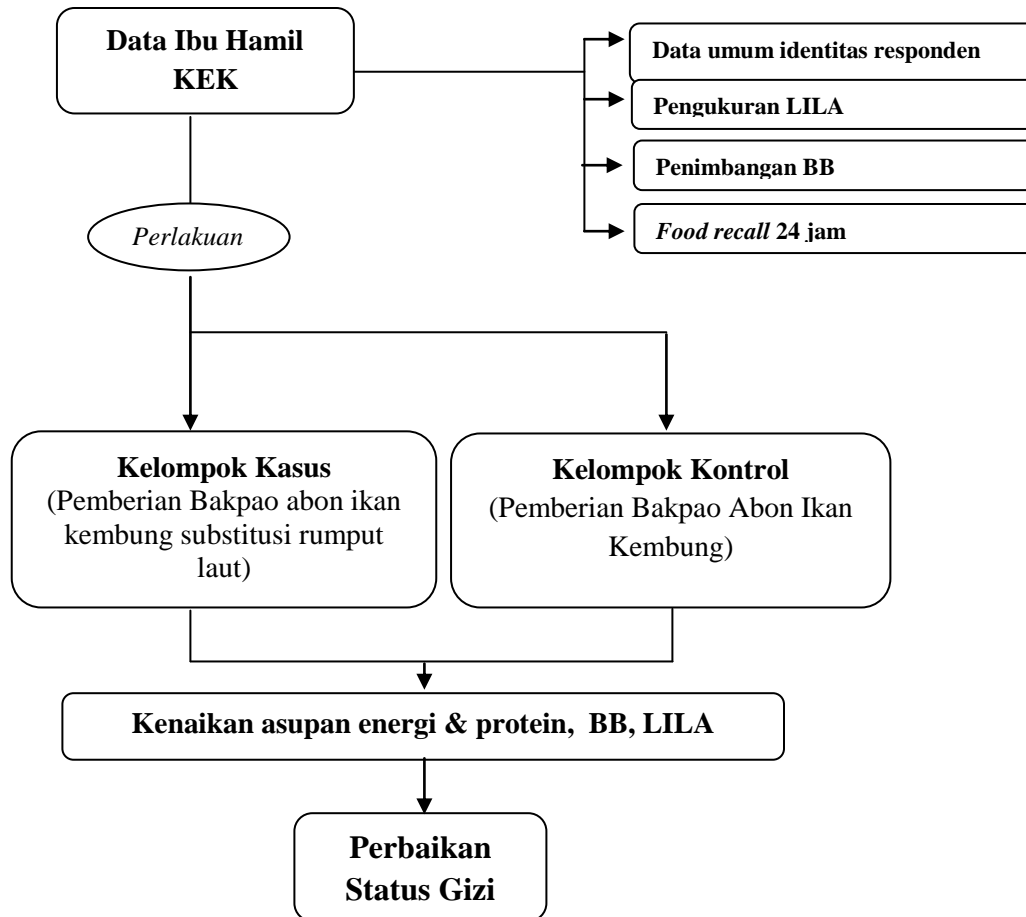
Dilakukan terhadap tiap variabel dari hasil penelitian. Analisa ini menghasilkan distribusi dan presentase dari tiap variabel yang diteliti.

b. Analisis Bivariat

Dilakukan terhadap dua variabel yang diduga berhubungan atau berkorelasi. Data yang diperoleh dalam bentuk ordinal dianalisa dengan menggunakan uji statistik yaitu uji *Paired sample t-test*, uji ini dimaksudkan untuk mengetahui apakah terdapat pengaruh pemberian bakpao abon ikan kembung substitusi rumput laut dan bakpao abon ikan kembung terhadap status gizi ibu hamil KEK pada kelompok kasus dan kelompok kontrol, serta menggunakan uji statistik yaitu uji *independent t-test* untuk data yang terdistribusi normal dan uji *wilcoxon* untuk data yang tidak terdistribusi normal, digunakan untuk mengetahui apakah ada perbedaan pemberian bakpao abon ikan kembung substitusi rumput laut terhadap kelompok kasus dan bakpao abon ikan kembung untuk kelompok kontrol sebelum dan setelah intervensi, dengan tingkat kepercayaan semua uji yaitu 95% atau $\alpha = 5\%$ (0.05).

Adapun alur penelitian pemberian bakpao abon ikan kembung substitusi rumput laut dan bakpao abon ikan kembung terhadap ibu hamil KEK, ditunjukkan pada bagan berikut.

Alur penelitian :



Bagan 3.2. Alur Penelitian

BAB IV

HASIL DAN PEMBAHASAN

A. Hasil Penelitian

1. Gambaran Umum Lokasi Penelitian

a. Sejarah

Puskesmas Kassi Kassi merupakan salah satu Puskesmas Pemerintah Kota Makassar dan merupakan unit pelaksana teknis Dinas Kesehatan Kota Makassar. Puskesmas Kassi Kassi berdiri sejak tahun 1978/1979 yang merupakan puskesmas perawatan ke-VI (Rumah Sakit Pembantu VI) di Makassar. Puskesmas Kassi Kassi terletak di jalan Tamalate I No. 43 Kelurahan Kassi Kassi Kecamatan Rappocini Kota Makassar.

Adapun letak atau batas wilayah kerja Puskesmas Kassi Kassi sebagai berikut:

- 1) Sebelah utara berbatasan dengan Kelurahan Bara-Barayya Karuwisi
- 2) Sebelah timur berbatasan dengan Kelurahan Panaikang Tamangapa
- 3) Sebelah selatan berbatasan dengan Kelurahan Mangasa Jongaya
- 4) Sebelah barat berbatasan dengan Kelurahan Maricaya Parangtambung

b. Keadaan Geografis

Puskesmas Kassi Kassi terletak di Kelurahan Kassi Kassi Kecamatan Rappocini Kota Makassar dengan luas wilayah kerja $\pm 7,32$ Ha. Dari 9 kelurahan terdapat 79 RW dan 496 RT. Pemanfaatan potensi lahan dan alih fungsi lahan terjadi sedemikian rupa yang akan membawa pengaruh pada kondisi dan perkembangan sosial, ekonomi, dan keamanan masyarakat. Lahan yang berbentuk rawa-rawa

di beberapa bagian di Kecamatan Rappocini beralih fungsi menjadi pemukiman sementara atau darurat. Alih fungsi lahan juga banyak terjadi pada sektor pemukiman dan perumahan yang menjamur beberapa tahun terakhir sebagai akibat peningkatan jumlah penduduk yang sangat pesat. Hal ini dikarenakan tingginya urbanisasi yang akan membawa pengaruh pada pola perilaku, sanitasi kesehatan, status gizi, pola, dan jenis penyakit serta kondisi lingkungan pemukiman yang sebagian besar daerahnya dilanda banjir pada musim hujan.

Tabel 4.1
Luas Wilayah dan Jumlah RT/RW Menurut Kelurahan
di Wilayah Kerja Puskesmas Kassi Kassi Tahun 2015

No.	KELURAHAN	LUAS (KHa)	RW	RT
1	Ballaparang	0.59	9	54
2	Rappocini	0.36	5	28
3	Buakana	0.77	7	47
4	Tidung	0.89	8	42
5	Bontomakkio	0.20	6	31
6	Kassi Kassi	0.82	14	93
7	Mappala	0.50	13	71
8	Banta-Bantaeng	1.27	8	83
9	Karunrung	1.52	9	47
Jumlah		6.92	79	496

Sumber: Kantor Kecamatan Rappocini 2015

c. Visi dan Misi Puskesmas Kassi Kassi

1) Visi

Terwujudnya kemandirian masyarakat untuk sehat.

2) Misi

a) Meningkatkan kualitas sumber daya manusia puskesmas.

b) Meningkatkan pembinaan program yang berbasis masyarakat.

- c) Lebih meningkatkan kerjasama dengan lintas sektor.
- d) Meningkatkan kualitas pelayanan kesehatan di puskesmas.
- e) Meningkatkan sarana dan prasarana puskesmas.
- f) Meningkatkan promosi dan pencegahan penyakit.

2. *Gambaran Khusus Responden*

Adapun gambaran khusus responden dari hasil penelitian terhadap ibu hamil Kekurangan Energi Kronis (KEK) adalah sebagai berikut :

a. Analisis Univariat

1). Kelompok Umur

Berikut hasil analisis univariat pada kelompok umur pada ibu hamil yang mengalami Kekurangan Energi Kronis (KEK) :

Tabel 4.2
Distribusi Frekuensi Responden Berdasarkan Umur di Wilayah Kerja
Puskesmas Kassi Kassi Kecamatan Rappocini
Kota Makassar Tahun 2015

Kelompok Umur	Kelompok I (kasus)		Kelompok II (kontrol)	
	n	%	n	%
19-29 tahun	11	68.7	14	87.5
30-49 tahun	5	31.3	2	12.5
Jumlah	16	100	16	100

Sumber : Data Primer, 2015

Dari tabel 4.2 diatas menunjukkan bahwa dari 16 responden pada kelompok kasus, terdapat 11 orang (68.7%) berada pada kelompok umur 19-29 tahun dan 5 orang (31.3%) berada pada kelompok umur 30-49 tahun. Sedangkan dari 16 responden pada kelompok kontrol terdapat 10 orang (87.5%) berada pada kelompok umur 19-29 tahun dan 2 orang (12.5%) yang berada pada kelompok umur 30-49 tahun.

Melahirkan anak dengan usia ibu yang muda atau terlalu tua mengakibatkan kualitas janin/anak yang rendah dan juga akan merugikan kesehatan ibu (Kusmiati Yuni 2008 dalam Muliawati,dkk 2013).

2) Paritas

Berikut hasil analisis univariat pada paritas atau jumlah kelahiran pada ibu hamil yang mengalami Kekurangan Energi Kronis (KEK) :

Tabel 4.3
Distribusi Frekuensi Responden Berdasarkan Paritas di Wilayah
Kerja Puskesmas Kassi Kassi Kecamatan Rappocini
Kota Makassar Tahun 2015

Paritas	Kelompok I (kasus)		Kelompok II (kontrol)	
	n	%	n	%
1 kali	7	43.8	7	43.8
2 kali	6	37.5	6	37.5
3 kali	3	18.7	2	12.5
4 kali	0	0	1	6.2
Jumlah	16	100	16	100

Sumber : Data Primer, 2015

Dari tabel 4.3 diatas menunjukkan bahwa dari 16 responden di kelompok kasus, paling banyak 7 orang (43.8%) dengan paritas sebanyak 1 kali, dan yang paling sedikit 3 orang (18.7%) dengan paritas sebanyak 3 kali. Sedangkan dari 16 responden pada kelompok kontrol, terdapat 7 orang (43.8%) dengan paritas sebanyak 1 kali, dan 1 orang (6.2%) dengan paritas sebanyak 4 kali.

Jarak melahirkan terlalu dekat akan menyebabkan kualitas janin/anak yang rendah dan juga akan merugikan kesehatan ibu, ibu tidak memperoleh kesempatan untuk memperbaiki tubuhnya sendiri karena ibu memerlukan energi cukup untuk memulihkan keadaan setelah melahirkan anaknya. Dengan mengandung kembali

maka akan menimbulkan masalah gizi bagi ibu dan janin/bayi berikut yang dikandung (Baliwati, 2004 dalam Muliawati,dkk 2013).

3) Pekerjaan

Berikut hasil analisis univariat pada pekerjaan ibu hamil yang mengalami Kekurangan Energi Kronis (KEK) :

Tabel 4.4
Distribusi Frekuensi Responden Berdasarkan Pekerjaan di Wilayah Kerja
Puskesmas Kassi Kassi Kecamatan Rappocini
Kota Makassar Tahun 2015

Pekerjaan	Kelompok I (kasus)		Kelompok II (kontrol)	
	n	%	n	%
IRT	14	87.5	14	87.5
Pegawai Negeri	0	0	2	12.5
Wiraswasta	2	12.5	0	0
Jumlah	16	100	16	100

Sumber : Data Primer, 2015

Dari tabel 4.4 diatas menunjukkan bahwa dari 16 responden pada kelompok kasus, paling banyak 14 orang (87.5%) bekerja sebagai Ibu Rumah Tangga (IRT), dan paling sedikit 2 orang (12.5%) yang bekerja sebagai wiraswasta. Sedangkan dari 16 responden pada kelompok kontrol, paling banyak 14 orang (87.5%) bekerja sebagai Ibu Rumah Tangga (IRT), dan paling sedikit 2 orang (12.5%) yang bekerja sebagai Pegawai negeri.

4) Pendidikan

Berikut pada tabel 4.5 hasil analisis responden berdasarkan pendidikan terakhir dimiliki.

Tabel 4.5
Distribusi Frekuensi Responden Berdasarkan Pendidikan Terakhir di Wilayah Kerja Puskesmas Kassi Kassi Kecamatan Rappocini Kota Makassar Tahun 2015

Pendidikan Terakhir	Kelompok I (Kasus)		Kelompok II (Kontrol)	
	n	%	n	%
SD	4	25	2	12.5
SMP	5	31.2	3	18.7
SMA	7	43.8	9	56.3
Akademik	0	0	2	12.5
Jumlah	16	100	16	100

Sumber : Data Primer, 2015

Dari tabel 4.5 menunjukkan bahwa dari 16 responden pada kelompok kasus, paling banyak 7 orang (43.8%) yang memiliki pendidikan terakhir SMA, dan paling sedikit 4 orang (25%) yang memiliki pendidikan terakhir SD. Sedangkan dari 16 orang responden pada kelompok kontrol, paling banyak 9 orang (56.3%) yang memiliki pendidikan terakhir SMA, dan paling sedikit 2 orang (12.5%) masing-masing yang memiliki pendidikan terakhir SD dan Akademik.

5).Jumlah Anggota Keluarga

Berikut tabel 4.6 hasil analisis univariat Jumlah Anggota Keluarga pada ibu hamil yang mengalami Kekurangan Energi Kronis (KEK).

Tabel 4.6
Distribusi Frekuensi Responden Berdasarkan Jumlah Anggota Keluarga di Wilayah Kerja Puskesmas Kassi Kassi Kecamatan Rappocini Kota Makassar Tahun 2015

Jumlah Anggota Keluarga	Kelompok I (kasus)		Kelompok II (kontrol)	
	n	%	n	%
2 Orang	3	18.7	7	43.7
3 Orang	3	18.7	4	25.0
4 Orang	4	25	2	12.5
5 Orang	2	12.5	2	12.5
6 Orang	3	18.8	0	0
7 Orang	1	6.3	1	6.3
Jumlah	16	100	16	100

Sumber : Data Primer, 2015

Dari tabel 4.6, menunjukkan bahwa dari 16 responden pada kelompok kasus, paling banyak 4 orang (25.0%) yang memiliki anggota keluarga sebanyak 4 orang, dan paling sedikit 1 orang (6.3%) yang memiliki anggota keluarga sebanyak 7 orang. Sedangkan dari 16 responden pada kelompok kontrol, paling banyak 7 orang (43.8%) yang memiliki anggota keluarga 2 orang, dan paling sedikit 1 (6.3%) orang yang memiliki anggota keluarga sebanyak 7 orang.

6) Umur Kehamilan

Berikut hasil analisis univariat umur kehamilan pada ibu hamil yang mengalami Kekurangan Energi Kronis (KEK), dapat dilihat pada tabel 4.7.

Tabel 4.7
Distribusi Frekuensi Responden Berdasarkan Umur Kehamilan di Wilayah
Kerja Puskesmas Kassi Kassi Kecamatan Rappocini
Kota Makassar Tahun 2015

Umur Kehamilan	Kelompok I (kasus)		Kelompok II (kontrol)	
	n	%	n	%
4 Bulan	7	43.8	7	43.8
5 Bulan	4	25	5	31.2
6 Bulan	5	31.2	4	25
Jumlah	16	100	16	100

Sumber : Data Primer, 2015

Dari tabel 4.7 diatas menunjukkan bahwa dari 16 responden pada kelompok kasus, paling banyak 7 orang (43.8%) saat diintervensi umur kehamilannya 4 bulan, dan paling sedikit 4 orang(25%) yang umur kehamilannya 5 bulan. Sedangkan pada kelompok kontrol yang terdiri dari 16 responden, paling banyak 7 orang (43.8%) yang pada saat diintervensi umur kehamilannya 4 bulan, dan paling sedikit 4 orang (25%) yang umur kehamilannya 6 bulan.

Dari hasil tabel 4.7, juga menunjukkan reponden lebih banyak memiliki usia kandungan 4 bulan pada saat diintervensi, sedangkan pada usia kandungan ini merupakan masa dimana tubuh ibu hamil memerlukan asupan gizi yang lebih banyak, untuk pembentukan otak pada anak yang dikandung.

6) Asupan Protein Berdasarkan AKG

Berikut hasil analisis univariat asupan protein pada ibu hamil yang mengalami Kekurangan Energi Kronis (KEK), dapat dilihat pada tabel 4.8.

Tabel 4.8
Distribusi Frekuensi Responden Berdasarkan Asupan Protein Berdasarkan
AKG di Wilayah Kerja Puskesmas Kassi Kassi Kecamatan Rappocini
Kota Makassar Tahun 2015

Asupan Protein	Kelompok I (kasus)				Kelompok II (kontrol)			
	Sebelum		Setelah		Sebelum		Setelah	
	n	%	n	%	n	%	n	%
Cukup	0	0	12	75	9	56.2	11	68.8
Tidak Cukup	16	100	4	25	7	43.8	5	31.2
Jumlah	16	100	16	100	16	100	16	100

Sumber : Data Primer, 2015

Berdasarkan tabel 4.8, pada kelompok kasus menunjukkan bahwa sebelum pemberian bakpao abon ikan kembung substitusi rumput laut terdapat 16 orang (100%) yang asupan proteinnya tidak cukup, dan setelah pemberian bakpao abon ikan kembung substitusi rumput laut menjadi 12 orang (75%) yang memiliki asupan protein cukup, sedangkan 4 orang (25%) yang masih memiliki asupan protein tidak cukup. Pada kelompok kontrol menunjukkan bahwa sebelum pemberian bakpao abon ikan kembung terdapat 9 orang (56.2%) yang memiliki asupan protein cukup, dan 7 orang (43.8%) yang tidak cukup, dan setelah pemberian bakpao abon ikan kembung menjadi 11 orang (68.8%) yang memiliki asupan protein yang cukup, sedangkan 5 orang (31.2%) yang memiliki asupan protein yang tidak cukup.

6) Asupan Energi Berdasarkan AKG

Berikut hasil analisis univariat asupan energi berdasarkan AKG pada ibu hamil yang mengalami Kekurangan Energi Kronis (KEK), dapat dilihat pada tabel 4.9.

Tabel 4.9
Distribusi Frekuensi Responden Berdasarkan Asupan Energi Menurut AKG
Ibu Hamil di Wilayah Kerja Puskesmas Kassi Kassi Kecamatan Rappocini
Kota Makassar Tahun 2015

Asupan Energi	Kelompok I (kasus)				Kelompok II (kontrol)			
	Sebelum		Setelah		Sebelum		Setelah	
	n	%	n	%	n	%	n	%
Cukup	0	0	0	0	1	6.2	0	0
Tidak Cukup	16	100	16	100	15	93.8	16	100
Jumlah	16	100	16	100	16	100	16	100

Sumber : Data Primer, 2015

Berdasarkan tabel 4.9, menunjukkan bahwa pada kelompok kasus sebelum dan setelah pemberian bakpao abon ikan kembung substitusi rumput laut terdapat 16 orang (100%) yang asupan proteinnya tidak cukup. Pada kelompok kontrol sebelum pemberian bakpao abon ikan kembung terdapat 1 orang (6.2%) yang memiliki asupan protein cukup, dan 15 orang (93.8%) yang tidak cukup, sedangkan setelah pemberian bakpao abon ikan kembung terdapat 16 orang (100%) yang asupan energinya tidak cukup.

b. Analisis Bivariat

1). Pengaruh Pemberian Bakpao abon ikan kembung substitusi rumput laut Terhadap Asupan Energi Ibu Hamil Kekurangan Energi Kronis (KEK)

a). Perubahan Asupan Energi Kelompok Kasus dan Kelompok Kontrol Sebelum dan Setelah Intervensi

Pada tabel 4.10 menunjukkan asupan energi setiap individu pada kelompok kasus dan kelompok kontrol sebelum dan setelah pemberian bakpao abon ikan kembung substitusi rumput laut dan bakpao abon ikan kembung.

Pada tabel 4.10, menunjukkan bahwa rata-rata asupan energi pada kelompok kasus sebelum dilakukan intervensi bakpao abon ikan kembung substitusi rumput laut yaitu 1112.7 kkal, dan rata-rata asupan energi kelompok kasus setelah intervensi bakpao abon ikan kembung substitusi rumput laut yaitu 1292.6 kkal. Sedangkan pada kelompok kontrol, rata-rata asupan energi sebelum dilakukan intervensi bakpa abon ikan kembung yaitu 1254.6 kkal, dan rata-rata asupan energi setelah dilakukan intervensi bakpao abon ikan kembung yaitu 1309.7 kkal.

Tabel 4.10
Perubahan Asupan Energi Tiap Individu Kelompok Kasus dan Kelompok Kontrol Sebelum dan Setelah Intervensi di Wilayah Kerja Puskesmas Kassi Kassi Kecamatan Rappocini Kota Makassar Tahun 2015

No	Perubahan Asupan Energi					
	Kelompok I (Kasus)			Kelompok I (Kontrol)		
	Sebelum	Setelah	Selisih	Sebelum	Setelah	Selisih
1	992.2	1451.65	459.45	706.9	886.9	180
2	1497.75	1430.45	-67.3	750.75	871.65	120.9
3	920.4	1408.7	488.3	1296.25	1340.8	44.55
4	1666.5	1418.5	-248	1276.15	1678.35	402.2
5	1285	1309.3	24.3	1995.2	1703	-292.2
6	760.5	768.135	7.64	1584.5	1515.2	-69.3
7	973	1293.75	320.75	741.2	1044.25	303.05
8	1593.05	1485.3	-107.75	960	1595.3	635.3
9	1268.25	1667.35	399.1	1412.85	1715.35	302.5
10	1326	1866.9	540.9	743.75	748.4	4.65
11	985.8	1351.4	365.6	646.75	818.6	171.85
12	713.65	645.45	-68.2	1444.45	1400.25	-44.2
13	1164.25	1333.9	169.65	2090.1	1423.35	-666.75
14	969.4	1014.3	44.9	1444.45	1400.25	-44.2
15	887.65	917.3	29.65	985.15	1146.25	161.1
16	1034.45	1385.65	351.2	1995.2	1667.35	-327.85
Rata-rata	1112.7	1292.6	179.8	1254.6	1309.7	55.1

Sumber : Data Primer, 2015

Berdasarkan tabel 4.10 menunjukkan rata-rata selisih asupan energi pada kelompok kasus sebelum dan setelah intervensi bakpao abon ikan kembung substitusi

rumput laut yaitu 179.8 kkal, sedangkan pada kelompok kontrol rata-rata selisih asupan energi sebelum dan setelah intervensi bakpao abon ikan kembung yaitu 55.1 kkal.

b). Rata-rata Perubahan Asupan Energi Kelompok Kasus dan Kelompok Kontrol Sebelum dan Setelah Intervensi

Berdasarkan tabel 4.11 menunjukkan bahwa rata-rata asupan energi sebelum intervensi pada kelompok kasus yaitu 1112.74 kkal, dan rata-rata asupan energi responden setelah intervensi pada kelompok kasus yaitu 1292.58 kkal. Sedangkan rata-rata asupan energi responden sebelum intervensi pada kelompok kontrol yaitu 1254.60 kkal, dan rata-rata asupan energi setelah intervensi pada kelompok kontrol yaitu 1309.70 kkal.

Tabel 4.11
Rata-rata Perubahan Asupan Energi Kelompok Kasus dan Kelompok Kontrol Sebelum dan Setelah Intervensi di Wilayah Kerja Puskesmas Kassi Kassi Kecamatan Rappocini Kota Makassar Tahun 2015

Variabel	Rata-rata Asupan Energi		Rata-rata (setelah-sebelum)	ρ value
	Sebelum	Setelah		
Kelompok kasus	1112.74	1292.58	-179.83	0.007
Kelompok kontrol	1254.60	1309.70	-55.10	0.489

Sumber : Data Primer, 2015

Berdasarkan tabel tabel 4.11, pada kelompok kasus diperoleh nilai $\rho=0.007$ yang mana lebih kecil dari nilai $\alpha=0.05$. Ini menunjukkan bahwa terdapat perbedaan asupan energi pada kelompok kasus sebelum dan setelah pemberian bakpao abon ikan kembung substitusi rumput laut yang menandakan bahwa ada pengaruh pemberian terhadap asupan energi pada kelompok kasus. Sedangkan pada kelompok kontrol

diperoleh nilai $\rho=0.489$ yang mana lebih besar dari nilai $\alpha=0.05$. Ini menunjukkan bahwa tidak terdapat perbedaan asupan energi pada kelompok kontrol sebelum dan setelah pemberian bakpao abon ikan kembung yang berarti tidak ada pengaruh pemberian bakpao abon ikan kembung terhadap asupan energi kelompok kontrol.

c). Rata-rata Selisih Perubahan Asupan Energi Kelompok Kasus dan Kelompok Kontrol Sebelum dan Setelah Intervensi

Berdasarkan tabel 4.12, menunjukkan bahwa rata-rata asupan energi pada kelompok kasus sebelum dan setelah intervensi yaitu 179.83 kkal, sedangkan pada kelompok kontrol rata-rata asupan energi sebelum dan setelah intervensi yaitu 55.10 kkal.

Tabel 4.12
Rata-rata Selisih Perubahan Asupan Energi Kelompok Kasus dan Kelompok Kontrol Sebelum dan Setelah Intervensi di Wilayah Kerja Puskesmas Kassi Kassi Kecamatan Rappocini Kota Makassar Tahun 2015

Variabel	Rata-rata Asupan Energi	ρ value
Kelompok kasus	179.83	0.259
Kelompok kontrol	55.10	

Sumber : Data Primer, 2015

Berdasarkan tabel 4.12, diperoleh nilai $\rho=0.259$ yang mana lebih besar nilai $\alpha=0.005$. Ini menunjukkan bahwa tidak terdapat perbedaan asupan energi antara kelompok kasus dan kelompok kontrol sebelum dan setelah pemberian bakpao abon ikan kembung substitusi rumput laut dan bakpao abon ikan kembung.

2). Pengaruh Pemberian Bakpao abon ikan kembung substitusi rumput laut Terhadap Asupan Protein Ibu Hamil Kekurangan Energi Kronis (KEK)

a). Perubahan Asupan Protein Kelompok Kasus dan Kelompok Kontrol Sebelum dan Setelah Intervensi

Pada tabel 4.13 menunjukkan asupan protein setiap individu pada kelompok kasus dan kelompok kontrol sebelum dan setelah pemberian bakpao abon ikan kembung substitusi rumput laut dan bakpao abon ikan kembung.

Tabel 4.13
Perubahan Asupan Protein Tiap Individu Kelompok Kasus dan Kelompok Kontrol Sebelum dan Setelah Intervensi di Wilayah Kerja Puskesmas Kassi Kassi Kecamatan Rappocini Kota Makassar Tahun 2015

No	Perubahan Asupan Protein					
	Kelompok I (Kasus)			Kelompok I (Kontrol)		
	Sebelum	Setelah	Selisih	Sebelum	Setelah	Selisih
1	56.05	71.55	15.5	43.5	56.15	12.65
2	68.2	65.45	-2.75	34.65	42.6	7.95
3	39.65	73.8	34.15	73.5	77.2	3.7
4	55.05	96.8	41.75	83.9	85.1	1.2
5	3.15	72.55	69.4	64.7	188.55	123.85
6	39.25	51.13	11.88	101.95	148.05	46.1
7	48.4	59.95	11.55	56.6	51.85	-4.75
8	53.3	118.65	65.35	73.1	77.6	4.5
9	53.65	90.25	36.6	73.5	176.65	103.15
10	62.35	85.1	22.75	19.4	28.55	9.15
11	65.55	73.7	8.15	61.05	51.7	-9.35
12	40.2	46.8	6.6	80.45	98.2	17.75
13	33.75	75.55	41.8	85.9	72.75	-13.15
14	54.3	56.1	1.8	73.35	77.75	4.4
15	37	38.85	1.85	45.45	72.6	27.15
16	37.8	103.6	65.8	123.3	80.75	-42.55
Rata-rata	58.05	74.08	36.35	68.39	86.63	18.23

Sumber : Data Primer, 2015

Berdasarkan tabel 4.13 menunjukkan rata-rata selisih asupan protein pada kelompok kasus sebelum dan setelah intervensi bakpao abon ikan kembung substitusi

rumpun laut yaitu 36.35 gram, sedangkan pada kelompok kontrol rata-rata selisih asupan energi sebelum dan setelah intervensi bakpao abon ikan kembung yaitu 18.23 gram.

b). Rata-rata Perubahan Asupan Protein Kelompok Kasus dan Kelompok Kontrol Sebelum dan Setelah Intervensi

Berdasarkan tabel 4.14 menunjukkan bahwa rata-rata asupan protein sebelum intervensi pada kelompok kasus yaitu 46.64 gram, dan rata-rata asupan protein responden setelah intervensi pada kelompok kasus yaitu 82.99 gram. Sedangkan rata-rata asupan protein responden sebelum intervensi pada kelompok kontrol yaitu 68.39 gram, dan rata-rata asupan protein setelah intervensi pada kelompok kontrol yaitu 86.63 gram.

Tabel 4.14
Rata-rata Perubahan Asupan Protein Kelompok Kasus dan Kelompok Kontrol Sebelum dan Setelah Intervensi di Wilayah Kerja Puskesmas Kassi Kassi Kecamatan Rappocini Kota Makassar Tahun 2015

Variabel	Rata-rata Asupan Protein		Rata-rata (setelah-sebelum)	ρ value
	Sebelum	Setelah		
Kelompok kasus	46.64	82.99	-36.35	0.003
Kelompok kontrol	68.39	86.63	-18.23	0.102

Sumber : Data Primer, 2015

Berdasarkan tabel tabel 4.14, pada kelompok kasus diperoleh nilai $\rho=0.003$ yang mana lebih kecil dari nilai $\alpha=0.05$. Ini menunjukkan bahwa terdapat perbedaan asupan protein responden pada kelompok kasus sebelum dan setelah intervensi yang menandakan bahwa ada pengaruh pemberian bakpao abon ikan kembung substitusi rumput laut terhadap asupan protein responden pada kelompok kasus. Sedangkan

pada kelompok kontrol diperoleh nilai $\rho=0.102$ yang mana lebih besar dari nilai $\alpha=0.05$. Ini menunjukkan bahwa tidak terdapat perbedaan asupan protein responden pada kelompok kontrol sebelum dan setelah intervensi yang berarti tidak ada pengaruh pemberian bakpao abon ikan kembung terhadap asupan protein kelompok kontrol.

c). Rata-rata Selisih Perubahan Asupan Protein Kelompok Kasus dan Kelompok Kontrol Sebelum dan Setelah Intervensi

Berdasarkan tabel 4.15, menunjukkan bahwa rata-rata asupan energi pada kelompok kasus sebelum dan setelah intervensi yaitu 36.35 kkal, sedangkan pada kelompok kontrol rata-rata asupan energi sebelum dan setelah intervensi yaitu 18.23 kkal.

Tabel 4.15
Rata-rata Selisih Perubahan Asupan Protein Kelompok Kasus dan Kelompok Kontrol Sebelum dan Setelah Intervensi di Wilayah Kerja Puskesmas Kassi Kassi Kecamatan Rappocini Kota Makassar Tahun 2015

Variabel	Rata-rata Asupan Protein	ρ value
Kelompok kasus	36.35	0.163
Kelompok kontrol	18.23	

Sumber : Data Primer, 2015

Berdasarkan tabel 4.15, diperoleh nilai $\rho=0.163$ yang mana lebih besar nilai $\alpha=0.05$. Ini menunjukkan bahwa tidak terdapat perbedaan asupan protein responden pada kelompok kasus dan kelompok kontrol sebelum dan setelah pemberian bakpao abon ikan kembung substitusi rumput laut dan bakpao abon ikan kembung.

3). Pengaruh Pemberian Bakpao abon ikan kembung substitusi rumput laut Terhadap Peningkatan Berat Badan Ibu Hamil Kekurangan Energi Kronis (KEK).

a) Perubahan Berat Badan Kelompok Kasus dan Kelompok Kontrol Sebelum dan Setelah Intervensi.

Berdasarkan tabel 4.16, menunjukkan bahwa rata-rata berat badan responden pada kelompok kasus sebelum intervensi yaitu 45.7 kg, dan rata-rata berat badan responden pada kelompok kasus setelah intervensi yaitu 46.6 kg. Sedangkan rata-rata berat badan responden kelompok kontrol sebelum intervensi yaitu 43 kg, dan rata-rata berat badan responden kelompok kontrol setelah intervensi yaitu 43.8 kg.

Tabel 4.16
Perubahan Berat Badan Tiap Individu Kelompok Kasus dan Kelompok Kontrol Sebelum dan Setelah Intervensi di Wilayah Kerja Puskesmas Kassi Kassi Kecamatan Rappocini Kota Makassar Tahun 2015

No	Perubahan Berat Badan					
	Kelompok I (Kasus)			Kelompok II (Kontrol)		
	Sebelum	Setelah	Selisih	Sebelum	Setelah	Selisih
1	47	47	0	41	42	1
2	42	42.5	0.5	39	41	2
3	45	47	2	44.5	44.5	0
4	47	47	0	42.5	42.5	0
5	45	45	0	44	46	2
6	49	50	1	46	46	0
7	48.5	49	0.5	45	45	0
8	43.5	46	2.5	42	43	1
9	46	47	1	43	45	2
10	47	48	1	43	43	0
11	44	45.5	1.5	43.5	44	0.5
12	41	41	0	40	40	0
13	46	47	1	42	44	2
14	45	46	1	43	43	0
15	48	49	1	44	45	1
16	47	48.5	1.5	46	47	1
Rata-rata	45.7	46.6	0.9	43.0	43.8	0.8

Sumber : Data Primer, 2015

Pada tabel 4.16, menunjukkan perubahan berat badan rata-rata selisih pada kelompok kasus dan kelompok kontrol sebelum dan setelah intervensi. Pada tabel tersebut diperoleh rata-rata berat badan pada kelompok kasus sebelum dan setelah intervensi bakpao abon ikan kembung substitusi rumput laut yaitu 0.9 kg. Sedangkan pada kelompok kontrol diperoleh rata-rata selisih berat badan yaitu 0.8 kg sebelum dan setelah intervensi bakpao abon ikan kembung.

b) Rata-rata Perubahan Berat Badan Kelompok Kasus dan Kelompok Kontrol Sebelum dan Setelah Intervensi

Berdasarkan tabel 4.17 diperoleh rata-rata berat badan responden sebelum intervensi pada kelompok kasus yaitu 45.7 kg, dan rata-rata berat badan responden setelah intervensi pada kelompok kasus yaitu 46.6 kg. Sedangkan pada kelompok kontrol diperoleh rata-rata berat badan responden sebelum intervensi pada yaitu 43 kg, dan rata-rata berat badan responden kelompok kontrol setelah intervensi yaitu 43.8 kg.

Tabel 4.17
Rata-rata Perubahan Berat Badan Kelompok Kasus dan Kelompok Kontrol Sebelum dan Setelah Intervensi di Wilayah Kerja Puskesmas Kassi Kassi Kecamatan Rappocini Kota Makassar Tahun 2015

Variabel	Rata-rata Berat Badan		Rata-rata (setelah-sebelum)	ρ value
	Sebelum	Setelah		
Kelompok kasus	45.7 kg	46.6 kg	-0.9	0.000
Kelompok kontrol	43.0 kg	43.8 kg	-0.8	0.002

Sumber : Data Primer, 2015

Berdasarkan tabel 4.17, pada kelompok kasus diperoleh nilai $\rho=0.000$ yang mana lebih kecil dari nilai $\alpha=0.05$. Ini menunjukkan bahwa terdapat perbedaan berat

badan responden pada kelompok kasus sebelum dan setelah intervensi yang berarti ada pengaruh pemberian bakpao abon ikan kembung substitusi rumput laut terhadap berat badan ibu hamil responden pada kelompok kasus. Sedangkan pada kelompok kontrol diperoleh nilai $\rho=0.002$ yang mana lebih kecil dari nilai $\alpha=0.05$. Ini menunjukkan bahwa terdapat perbedaan berat badan responden pada kelompok kontrol sebelum dan setelah intervensi yang berarti ada pengaruh secara signifikan pemberian bakpao abon ikan kembung terhadap berat badan ibu hamil pada kelompok kontrol.

c) Rata-rata Selisih Perubahan Berat Badan Kelompok Kasus dan Kelompok Kontrol Sebelum dan Setelah Intervensi

Berdasarkan tabel 4.18, diperoleh bahwa rata-rata berat badan pada kelompok kasus sebelum dan setelah intervensi yaitu 0.9 kg, sedangkan pada kelompok kontrol rata-rata berat badan sebelum dan setelah intervensi yaitu 0.8 kg.

Tabel 4.18
Rata-rata Selisih Perubahan Berat Badan Kelompok Kasus dan Kelompok Kontrol Sebelum dan Setelah Intervensi di Wilayah Kerja Puskesmas Kassi Kassi Kecamatan Rappocini Kota Makassar Tahun 2015

Variabel	Rata-rata Berat Badan	ρ value
Kelompok kasus	0,9	0,749
Kelompok kontrol	0,8	

Sumber : Data Primer, 2015

Berdasarkan tabel 4.18, diperoleh nilai $\rho=0.749$ yang dimana nilai tersebut lebih besar dari nilai $\alpha=0.05$. Ini menunjukkan bahwa tidak terdapat perbedaan kenaikan berat badan responden pada kelompok kasus dan kelompok kontrol sebelum

dan setelah pemberian bakpao abon ikan kembung substitusi rumput laut dan bakpao abon ikan kembung.

4). Pengaruh Pemberian Bakpao abon ikan kembung substitusi rumput laut Terhadap Perubahan Lingkar Lengan Atas (LILA) Ibu Hamil Kekurangan Energi Kronis (KEK)

a). Perubahan Lingkar Lengan Atas (LILA) Kelompok Kasus dan Kelompok Kontrol Sebelum dan Setelah Intervensi.

Berdasarkan tabel 4.19 menunjukkan selisih ukuran Lingkar Lengan Atas (LILA) responden setiap individu pada kelompok kasus dan kelompok kontrol sebelum dan setelah intervensi.

Tabel 4.19
Perubahan Lingkar Lengan Atas (LILA) Tiap Individu Kelompok Kasus dan Kelompok Kontrol Sebelum dan Setelah Intervensi di Wilayah Kerja Puskesmas Kassi Kassi Kecamatan Rappocini Kota Makassar Tahun 2015

No	Perubahan Lingkar Lengan Atas (LILA)					
	Kelompok I (Kasus)			Kelompok II (Kontrol)		
	Sebelum	Setelah	Selisih	Sebelum	Setelah	Selisih
1	23	23.1	0.1	23.1	23.1	0
2	22.1	22.1	0	22.3	22.3	0
3	23	23.1	0.1	22.8	22.8	0
4	21.8	21.8	0	23	23.1	0.1
5	23.4	23.6	0.2	23.1	23.1	0
6	23	23.1	0.1	22.5	22.5	0
7	22	22.1	0.1	22.6	22.6	0
8	22.1	22.1	0	23	23.1	0.1
9	22.3	22.3	0	19.1	19.1	0
10	22.1	22.1	0	20.3	20.3	0
11	22.8	22.9	0.1	23	23	0
12	22.7	22.7	0	19	19	0
13	22.4	22.5	0.1	23.2	23.2	0
14	23.3	23.3	0.1	23.2	23.2	0
15	23.3	23.5	0.2	23	23.1	0.1

16	23.4	23.5	0.1	23.3	23.3	0
Rata-rata	23	23.1	0.1	22.28	22.3	0.02

Sumber : Data Primer, 2015

Berdasarkan tabel 4.19, menunjukkan rata-rata selisih perubahan LILA pada kelompok kasus sebelum dan setelah intervensi yaitu 0.1 cm, sedangkan pada kelompok kontrol rata-rata selisih perubahan LILA sebelum dan setelah intervensi yaitu 0.02 cm.

b). Rata-rata Perubahan Lingkar Lengan Atas (LILA) Kelompok Kasus dan Kelompok Kontrol Sebelum dan Setelah Intervensi

Berdasarkan tabel 4.20 menunjukkan bahwa rata-rata ukuran LILA sebelum intervensi pada kelompok kasus yaitu 22.67 cm, dan rata-rata ukuran LILA responden setelah intervensi pada kelompok kasus yaitu 23.74 cm. Sedangkan rata-rata ukuran LILA responden sebelum intervensi pada kelompok kontrol yaitu 22.28 cm, dan setelah intervensi yaitu 22.30 cm.

Tabel 4.20
Rata-rata Perubahan Lingkar Lengan Atas (LILA) Kelompok Kasus dan Kelompok Kontrol Sebelum dan Setelah Intervensi di Wilayah Kerja Puskesmas Kassi Kassi Kecamatan Rappocini Kota Makassar Tahun 2015

Variabel	Rata-rata LILA		Rata-rata (setelah-sebelum)	<i>p value</i>
	Sebelum	Setelah		
Kelompok kasus	22.67 cm	23,74 cm	-0,07	0,001
Kelompok kontrol	22.28 cm	22.30 cm	-0,02	0,083

Sumber : Data Primer, 2015

Berdasarkan tabel 4.20, pada kelompok kasus diperoleh nilai $\rho=0.001$ yang mana lebih kecil dari nilai $\alpha=0.05$. Ini menunjukkan bahwa terdapat perbedaan ukuran LILA pada responden kelompok kasus sebelum dan setelah intervensi yang

berarti ada pengaruh perubahan ukuran LILA secara signifikan terhadap responden pada kelompok kasus setelah intervensi sebelum dan setelah pemberian bakpao abon ikan kembang substitusi rumput laut. Sedangkan pada kelompok kontrol diperoleh nilai $\rho=0.083$ yang mana lebih besar dari nilai $\alpha=0.05$. Ini menunjukkan bahwa tidak terdapat perbedaan ukuran LILA pada responden kelompok kontrol sebelum dan setelah intervensi yang berarti tidak ada pengaruh secara signifikan pada perubahan LILA responden pada kelompok kontrol sebelum dan setelah pemberian bakpao abon ikan kembang.

c). Rata-rata Selisih Perubahan Lingkar Lengan Atas (LILA) Kelompok Kasus dan Kelompok Kontrol Sebelum dan Setelah Intervensi

Berdasarkan tabel 4.21, menunjukkan bahwa rata-rata berat Lingkar Lengan Atas (LILA) pada kelompok kasus sebelum dan setelah intervensi yaitu 0.7 cm, sedangkan pada kelompok kontrol rata-rata Lingkar Lengan Atas (LILA) sebelum dan setelah intervensi yaitu 0.2 cm.

Tabel 4.21
Rata-rata Selisih Perubahan Lingkar Lengan Atas (LILA) Kelompok Kasus dan Kelompok Kontrol Sebelum dan Setelah Intervensi di Wilayah Kerja Puskesmas Kassi Kassi Kecamatan Rappocini Kota Makassar Tahun 2015

Variabel	Rata-rata LILA	ρ value
Kelompok kasus	0.07 cm	0.020
Kelompok kontrol	0.02 cm	

Sumber : Data Primer, 2015

Berdasarkan tabel 4.21, diperoleh nilai $\rho=0.020$ yang mana lebih kecil dari nilai $\alpha=0.05$. Ini menunjukkan bahwa terdapat perbedaan perubahan ukuran LILA

responden pada kelompok kasus dan kelompok kontrol sebelum dan setelah pemberian bakpao abon ikan kembung substitusi rumput laut dan bakpao abon ikan kembung.

5). Pengaruh Pemberian Bakpao abon ikan kembung substitusi rumput laut Terhadap Status Gizi Ibu Hamil Kekurangan Energi Kronis (KEK)

Berikut pada tabel 4.22, diperoleh hasil perhitungan status gizi ibu hamil KEK berdasarkan ukuran LILA. Hasil analisis status gizi berdasarkan hasil pengukuran ukuran LILA pada keseluruhan responden ibu hamil KEK, baik pada kelompok kasus maupun kelompok kontrol sebelum dan setelah dilakukannya intervensi dapat dilihat pada tabel 4.22.

Tabel 4.22
Perubahan Status Gizi Kelompok Kasus dan Kelompok Kontrol Sebelum dan Setelah Intervensi di Wilayah Kerja Puskesmas Kassi Kassi Kecamatan Rappocini Kota Makassar Tahun 2015

No	Perubahan Lingkar Lengan Atas (LILA)					
	Kelompok Kasus			Kelompok Kontrol		
	Sebelum	Setelah	Status Gizi	Sebelum	Setelah	Status Gizi
1	23	23.1	KEK	23.1	23.1	KEK
2	22.1	22.1	KEK	22.3	22.3	KEK
3	23	23.1	KEK	22.8	22.8	KEK
4	21.8	21.8	KEK	23	23.1	KEK
5	23.4	23.6	tidak KEK	23.1	23.1	KEK
6	23	23.1	KEK	22.5	22.5	KEK
7	22	22.1	KEK	22.6	22.6	KEK
8	22.1	22.1	KEK	23	23.1	KEK
9	22.3	22.3	KEK	19.1	19.1	KEK
10	22.1	22.1	KEK	20.3	20.3	KEK
11	22.8	22.9	KEK	23	23	KEK
12	22.7	22.7	KEK	19	19	KEK
13	22.4	22.5	KEK	23.2	23.2	KEK
14	23.3	23.3	KEK	23.2	23.2	KEK

15	23.3	23.5	tidak KEK	23	23.1	KEK
16	23.4	23.5	tidak KEK	23.3	23.3	KEK
Rata-rata	22.3	22.3	KEK	22.7	22.7	KEK

Sumber : Data Primer, 2015

Berdasarkan tabel 4.22, menunjukkan bahwa rata-rata ukuran LILA responden pada kelompok kasus sebelum intervensi yaitu 22.67 cm, sedangkan rata-rata LILA responden kelompok kasus setelah intervensi yaitu 22.74 cm. pada kelompok kontrol rata-rata LILA sebelum intervensi yaitu 22.28 cm, dan setelah intervensi yaitu 22.30 cm. dalam tabel tersebut juga terlihat data setiap individu dalam perubahan ukuran LILA sebelum dan setelah pemberian bakpao abon ikan kembung substitusi rumput laut dan bakpao abon ikan kembung, bahwa pada kelompok kasus dan kelompok kontrol mengalami peningkatan ukuran Lingkar Lengan Atas (LILA), akan tetapi berdasarkan hasil dari rata-rata selisih ukuran LILA, peningkatan ini belum bisa sepenuhnya merubah status gizi ibu hamil KEK menjadi tidak KEK lagi. Karena pengukuran lingkar lengan atas tidak dapat digunakan untuk memantau perubahan status gizi dalam jangka pendek. (Supariasa dkk, 2002)

B. Pembahasan

Penelitian dilakukan selama 30 hari terhitung mulai tanggal 22 Oktober hingga 20 November 2015 di wilayah kerja Puskesmas Kassi Kassi Kecamatan Rappocini, Kota Makassar. Sampel dalam penelitian ini adalah ibu hamil dengan rentang umur 19-39 tahun yang memiliki Lingkar Lengan Atas (LILA) <23,5 cm. Diperoleh 32 orang ibu hamil yang memenuhi kriteria inklusi dan eksklusi dari awal hingga akhir penelitian, untuk selanjutnya dibagi menjadi dua kelompok, yaitu 16 orang pada

kelompok kasus, dan 16 orang pada kelompok kontrol. Pemberian bakpao abon ikan kembung substitusi rumput laut untuk kelompok kasus dan bakpao abon ikan kembung untuk kelompok kontrol dilakukan di rumah masing-masing responden dan dilakukan di selingan waktu antara sarapan dan makan siang, maupun di selingan waktu antara makan siang dan makan malam. Dalam penelitian ini, ibu hamil yang menjadi responden masing-masing tersebar dalam 3 wilayah Kelurahan, yaitu Kelurahan Kassi Kassi, Kelurahan Tidung dan Kelurahan Karunrung.

Pada kelompok kasus dan kelompok kontrol diberikan bakpao abon ikan kembung substitusi rumput laut dan bakpao abon ikan kembung sebanyak 2 bakpao (100 gr) setiap hari selama 30 hari. Jadi total pemberian bakpao setiap individu dari keseluruhan responden sebanyak 60 bakpao selama 30 hari.

Di dalam al-Qur'an telah diperintahkan agar manusia tidak boleh mengkonsumsi makanan secara berlebihan dan tidak melampaui batas yang dibutuhkan oleh tubuh. Sebagaimana dijelaskan dalam surah Al-a'raf ayat 31.

Firman Allah swt, dalam surah al-A'raf/7:31 :

... وَكُلُوا وَاشْرَبُوا وَلَا تُسْرِفُوا إِنَّهُ لَا يُحِبُّ الْمُسْرِفِينَ ﴿٣١﴾

Terjemahnya :

...Dan makan dan minumlah, dan janganlah berlebih-lebihan. Sesungguhnya Allah tidak menyukai orang yang berlebih-lebihan (Depag RI, 1989).

Perintah makan dan minum, lagi tidak berlebih-lebihan, yakni tidak melampaui batas, merupakan tuntunan yang harus disesuaikan dengan kondisi setiap

orang. Ini Karena kadar tertentu yang dinilai cukup untuk seseorang, boleh jadi telah dinilai melampaui batas atau belum cukup buat orang lain. Atas dasar itu, kita dapat berkata bahwa penggalan ayat tersebut mengajarkan sikap proporsional dalam makan dan minum (Shihab, 2002). Maka dari itu, kita sebagai umat manusia diperintahkan untuk menjaga keseimbangan gizi kita agar terhindar dari berbagai macam penyakit sebagai akibat dari kelalaian kita untuk menjaga pola makan yang sehat.

Dalam sebuah hadits, Rasulullah saw juga meriwayatkan mengenai adab makan yang baik dan benar sehingga tidak mengganggu kesehatan manusia itu sendiri.

عن المقدم بن معدي كرب أنّ رسولَ الله صلى الله عليه وسلم قال: مَا مَلَأَ آدَمِيٌّ وَعَاءَ شَرًّا مِنْ بَطْنِهِ، بِحَسْبِ ابْنِ آدَمَ لَقِيمَةٌ يُقَمِّنُ صُلْبَهُ فَإِنْ كَانَ لِأَمْحَالَةَ فَأَعْلًا فَتُلْتُ لِطَعَامِهِ وَتُلْتُ لِشَرِّهِ بِهِ وَتُلْتُ لِتَقْصِيهِ (رواه الترمذى وابن حبان)

Artinya:

Dari miqdam bin ma'dikariba sesungguhnya Rasulullah SAW bersabda: "Tidaklah seorang anak Adam mengisi sesuatu yang lebih buruk dari perutnya sendiri, cukuplah bagi anak adam beberapa suap yang dapat menegakkan tulang punggungnya, jikapun ingin berbuat lebih, maka sepertiga untuk makanan dan sepertiga untuk minum dan sepertiga lagi untuk nafasnya (HR. Tirmidzi dan Ibnu Hibban).

Dalam hadits tersebut, menganjurkan kita untuk tidak mengonsumsi makanan ataupun minuman secara berlebih-lebihan sehingga akan berakibat buruk pada diri mereka sendiri. Sebaiknya manusia mengisi daripada perutnya sepertiga untuk makanan dan sepertiga untuk minuman dan sepertiga lagi untuk nafasnya. hadits tersebut juga mengajarkan kita bahwa lebih baik kurang daripada

berlebihan. Sedangkan dalam hal ini, penelitian memberikan PMT bakpao yang didasarkan pada kebutuhan tambahan untuk ibu hamil setiap harinya.

Sebelum dan setelah intervensi dilakukan pengukuran tentang asupan energi, asupan protein, perubahan berat badan dan perubahan LILA sebagai dasar pengukuran asupan gizi ibu hamil. Karena menurut Supariasa dkk (2001), IMT tidak dapat digunakan sebagai parameter pengukuran status gizi untuk ibu hamil, maka dari itu dalam penelitian ini, indeks pengukuran status gizi ibu hamil hanya berdasar pada ukuran Lingkar Lengan Atas (LILA).

a). Asupan Energi

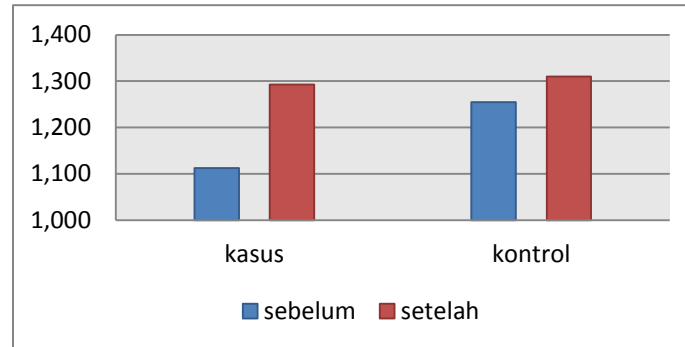
Energi merupakan salah satu hasil metabolisme karbohidrat, protein dan lemak. Energi berfungsi sebagai zat tenaga untuk metabolisme, pertumbuhan, pengaturan suhu dan kegiatan fisik. Kelebihan energi disimpan dalam glikogen sebagai cadangan energi jangka pendek dan dalam bentuk lemak sebagai cadangan jangka panjang.

Menurut Nasution (1988) yang dikutip oleh Lubis (2003), kebutuhan energi untuk kehamilan yang normal perlu tambahan kira-kira 80.000 kalori selama masa kurang 280 hari. Hal ini berarti perlu tambahan ekstra kurang lebih 300 kalori setiap hari selama hamil. Kebutuhan energi pada trimester I meningkat secara minimal. Energi tambahan selama trimester II diperlukan untuk pemekaran jaringan ibu seperti penambahan volume darah, pertumbuhan uterus, dan payudara, serta penumpukan lemak. Selama trimester III energi tambahan digunakan untuk pertumbuhan janin dan plasenta. Karena tingginya asupan energi dan pentingnya asupan energi terutama

pada trimester II, maka dari itu pemberian bakpao abon ikan kembung substitusi rumput laut disesuaikan pada asupan gizi tambahan untuk ibu hamil.

Pada uji *paired t-test* diperoleh hasil sebelum dilakukan intervensi rata-rata asupan energi responden pada kelompok kasus yaitu 1112.74 kkal dan mengalami peningkatan setelah pemberian menjadi 1292.58 kkal, hal tersebut menunjukkan bahwa ada pengaruh pemberian bakpao abon ikan kembung substitusi rumput laut terhadap perubahan asupan energi pada ibu hamil Kekurangan Energi Kronis (KEK) dilihat pada ($p=0.007$). Sedangkan pada kelompok kontrol diperoleh hasil rata-rata asupan energi sebelum dilakukan intervensi yaitu 1254.60 kkal dan mengalami peningkatan setelah dilakukan intervensi menjadi 1309.70 kkal, akan tetapi setelah dilakukan uji *paired t-test* menunjukkan bahwa tidak ada pengaruh yang signifikan pemberian bakpao abon ikan kembung terhadap asupan energi responden pada kelompok kontrol ($p=0.489$). Kedua kelompok intervensi sama-sama mengalami peningkatan akan tetapi tidak semuanya meningkat secara signifikan. Meningkatnya asupan energi dikarenakan kandungan dari bakpao tersebut dimana memiliki kandungan gizi karbohidrat, protein, lemak dan vitamin A yang tinggi sehingga dapat memenuhi tambahan asupan gizi yang dibutuhkan ibu hamil selama kehamilan. Perubahan asupan energi dapat dilihat pada gambar 4.1 pada sebelum dan setelah intervensi.

Gambar 4.1
Grafik Perubahan Asupan Energi Sebelum Dan Setelah Intervensi



Sumber: Data primer, 2015

Pada gambar 4.1 , dapat dilihat perubahan asupan energi pada kelompok kasus dan kelompok kontrol sebelum dan setelah intervensi. Kedua kelompok tersebut sama-sama mengalami peningkatan antara sebelum dan setelah intervensi, akan tetapi peningkatan secara signifikan diperlihatkan oleh kelompok kasus ($\rho=0.007$) dibandingkan kelompok kontrol ($\rho=0.489$).

Kekurangan energi terjadi bila konsumsi energi melalui makanan kurang dari energi yang dikeluarkan. Tubuh akan mengalami keseimbangan energi negatif. Akibatnya, berat badan kurang dari berat badan idealnya. Bila terjadi pada ibu hamil akan mempengaruhi pertumbuhan janin yang dikandungnya. Kekurangan energi dan zat lain akan berdampak pada kekurangan cairan plasenta sehingga tidak adanya penyaluran zat-zat gizi yang dikonsumsi ibu ke janin, yang menyebabkan janin akan tumbuh tidak sehat karena kurangnya asupan zat gizi.

Karbohidrat berfungsi sebagai sumber energi. Dengan tingginya kadar karbohidrat pada bakpao abon ikan kembung substitusi rumput laut maka bakpao ini dapat dijadikan makanan untuk menambah asupan energi pada ibu hamil yang

menderita Kekurangan Energi Kronis (KEK). Selain karbohidrat, bakpao abon ikan kembung substitusi rumput laut juga mengandung protein, lemak, vitamin A yang tinggi. Meningkatnya asupan energi juga disebabkan karena meningkatnya nafsu makan, ini disebabkan kandungan vitamin A yang berfungsi untuk meningkatkan nafsu makan. Hal tersebut diungkapkan oleh Raihana (2014) pada penelitiannya yang mengatakan bahwa adanya kandungan zinc dan vitamin A pada makanan dapat meningkatkan nafsu makan pada kelompok intervensi, kedua zat gizi ini sama-sama memberi pengaruh terhadap peningkatan nafsu makan seseorang. Hal ini dibuktikan dengan adanya beberapa ibu hamil KEK yang mengaku mengalami peningkatan nafsu makan selama memakan bakpao abon ikan kembung substitusi rumput laut dan bakpao abon ikan kembung tersebut. Meskipun demikian masih ada ibu hamil KEK yang mengalami penurunan asupan energi antara sebelum dan setelah pemberian bakpao abon ikan kembung substitusi rumput laut dan bakpao abon ikan kembung, ditunjukkan dengan adanya 4 responden pada kelompok kasus dan 6 responden pada kelompok kontrol, hal tersebut disebabkan karena adanya rasa bosan untuk mengonsumsi bakpao tersebut pada pertengahan minggu ketiga pemberian, sehingga dari dua bakpao yang diberikan hanya satu yang sanggup dihabiskan yaitu sebanyak 50 gram bakpao yang berarti tambahan kalori yang masuk ke dalam tubuhnya yaitu 118.80 kkal pada bakpao abon ikan kembung substitusi rumput laut dan 98.35 kkal pada bakpao abon ikan kembung . Lebih banyaknya responden pada kelompok kontrol yang mengalami penurunan asupan energi juga disebabkan karena berdasarkan hasil uji organoleptik yang telah dilakukan oleh munjiyyah (2015),

bakpao abon ikan kembung memang memiliki nilai organoleptik yang lebih rendah dari bakpao substitusi, dilihat dari segi warna, rasa, aroma dan teksturnya.

Hasil penelitian ini sejalan dengan hasil penelitian yang telah dilakukan oleh V. Prihananto, dkk (2007) yang mengatakan bahwa tingkat konsumsi energi dan protein pada akhir intervensi berbeda nyata antara kelompok perlakuan dan kontrol ($p < 0.05\%$), yang berarti intervensi pangan dapat meningkatkan konsumsi energi dan protein. intervensi makanan tambahan dengan energi 27.9% AKG dan protein 23.3% AKG dapat memenuhi tingkat kecukupan energi ibu hamil sebesar 102% AKG dan protein 76.6% AKG.

Dengan adanya pengaruh terhadap asupan energi ibu hamil yang menderita Kekurangan Energi Kronis (KEK) setelah mengkonsumsi bakpao abon ikan kembung substitusi rumput laut diharapkan dapat dijadikan sebagai makanan pendamping (PMT) untuk memperbaiki asupan energi ibu hamil KEK.

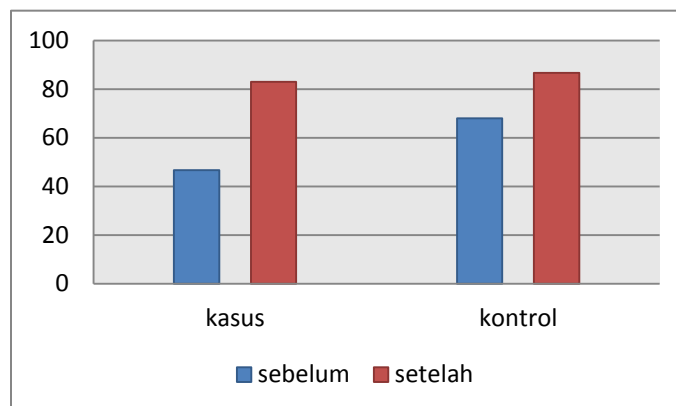
b). Asupan Protein

Protein adalah bagian dari semua sel hidup dan merupakan bagian terbesar tubuh sesudah air seperlima bagian tubuh adalah protein, sepenuhnya ada di dalam otot, seperlima di dalam tulang dan tulang rawan, seperlima di dalam kulit dan selebihnya di dalam jaringan lain dan cairan tubuh. Semua enzim berbagai hormon, pengangkut zat-zat gizi dari darah, matriks intraseluler dan sebagainya adalah protein. Disamping itu, asam amino yang membentuk protein bertindak sebagai prekursor sebagian besar koenzim hormon, asam nukleat, dan molekul-molekul yang esensial dalam kehidupan.

Protein dalam makanan terlibat dalam pembentukan jaringan dan berbagai fungsi metabolisme yang spesifik. Protein merupakan sumber energi yang memberikan 4 kkal/gram sama dengan karbohidrat. Konsumsi protein lebih banyak dari biasanya diperlukan selama kehamilan. Berdasarkan AKG tahun 2013, selama hamil ibu memerlukan tambahan protein sebesar 17 gram per hari. Fungsi protein yaitu sebagai sumber energi, pertumbuhan dan pemeliharaan, pembentukan ikatan-ikatan esensial tubuh, mengatur keseimbangan air, memelihara netralitas tubuh, pembentukan *antibody*, dan mengangkut zat-zat gizi.

Struktur protein hewani lebih mudah dicerna daripada protein nabati. Oleh karena itu, pemenuhan protein hewani seperti ikan, telur, daging, susu perlu dikonsumsi lebih banyak dibandingkan tahu, tempe, dan kacang. Berikut grafik asupan protein pada kelompok kasus dan kelompok kontrol sebelum dan setelah intervensi pada gambar 4.2.

Gambar 4.2
Grafik Perubahan Asupan Protein Sebelum Dan Setelah Intervensi



Sumber: Data primer, 2015

Pada penelitian ini, diperoleh hasil asupan protein pada kelompok kasus sebelum pemberian bakpao abon ikan kembung substitusi rumput laut yaitu 46.64 gram dan setelah pemberian yaitu 82.99 gram. Terjadi peningkatan asupan protein, setelah melakukan uji *Paired T-test* diperoleh hasil nilai $\rho=0.003$ yang berarti ada pengaruh pemberian bakpao abon ikan kembung substitusi rumput laut responden pada kelompok kasus. Sedangkan pada kelompok kontrol, diperoleh hasil asupan protein sebelum pemberian bakpao abon ikan kembung yaitu 68.39 gram dan setelah pemberian 86.63 gram, terjadi peningkatan asupan protein akan tetapi belum signifikan yang ditandai dengan nilai $\rho=0.102$. Berarti tidak ada pengaruh pemberian bakpao abon ikan kembung terhadap asupan protein responden pada kelompok kontrol.

Adanya perbedaan asupan protein pada responden antara kelompok kasus dan kelompok kontrol karena kandungan gizi bakpao yang diberikan pada masing-masing kelompok berbeda, kandungan gizi bakpao abon ikan kembung substitusi rumput laut yang diberikan pada responden kelompok kasus lebih tinggi dari pada kandungan gizi bakpao abon ikan kembung yang diberikan pada responden kelompok kontrol. Peningkatan asupan protein secara signifikan pada kelompok kasus karena kandungan protein dalam bakpao yang cukup tinggi, serta adanya peningkatan asupan makanan antara sebelum dan setelah pemberian bakpao abon ikan kembung substitusi rumput laut. Sedangkan pada kelompok kontrol juga terjadi peningkatan asupan protein antara sebelum dan setelah pemberian bakpao abon ikan kembung akan tetapi belum menunjukkan perubahan secara signifikan. Selain

peningkatan asupan protein, adanya 1 responden pada kelompok kasus dan 4 responden pada kelompok kontrol yang mengalami penurunan asupan protein disebabkan karena beberapa dari mereka tidak menyukai telur dan tahu bahkan diantaranya menjadikan telur sebagai makanan tabu oleh keluarganya, yang pada dasarnya makanan tersebut tinggi kandungan protein. Lain halnya pada responden lain yang asupan proteinnya tetap stabil karena pada saat dilakukan *recall* 24 jam mayoritas dari responden baik pada kelompok kasus dan kelompok kontrol, mereka lebih banyak mengonsumsi telur, tempe, dan tahu pada saat sarapan dan makan malam karena dianggap paling mudah diolah.

Penelitian yang telah dilakukan oleh Simarmata M pada penelitiannya yang berjudul “Hubungan Pola Konsumsi, ketersediaan pangan, pengetahuan gizi, dan status kesehatan dengan kejadian KEK pada ibu hamil” bahwa terdapat hubungan yang bermakna antara pola konsumsi makan berdasarkan jumlah energi dan protein dengan kejadian KEK. Selain itu adanya kandungan protein yang terkandung pada bakpao abon ikan kembung substitusi rumput laut yang tinggi sehingga dapat memenuhi asupan protein tambahan yang diharuskan untuk ibu hamil.

Hasil penelitian ini juga sejalan dengan hasil penelitian yang telah dilakukan oleh V. Prihananto, dkk (2007) yang mengatakan bahwa tingkat konsumsi energi dan protein pada akhir intervensi berbeda nyata antara kelompok perlakuan dan kontrol ($p < 0.05\%$), yang berarti intervensi pangan dapat meningkatkan konsumsi energi dan protein. intervensi makanan tambahan dengan energi 27.9% AKG dan protein

23.3% AKG dapat memenuhi tingkat kecukupan energi ibu hamil sebesar 102% AKG dan protein 76.6% AKG.

Dengan adanya peningkatan asupan protein secara signifikan setelah pemberian bakpao abon ikan kembung substitusi rumput laut, diharapkan bakpao tersebut dapat digunakan sebagai salah satu alternatif pemberian makanan tambahan (PMT) untuk memperbaiki status gizi pada ibu hamil yang menderita KEK.

c). Berat Badan

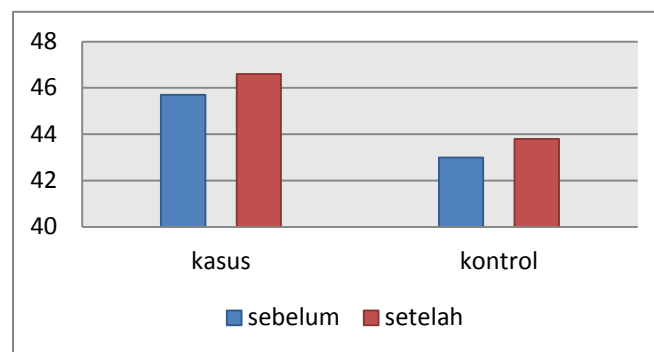
Berat badan merupakan salah satu parameter yang memberikan gambaran massa tubuh. Massa tubuh sangat sensitif terhadap perubahan-perubahan yang mendadak. Misalnya karena terserang penyakit infeksi, menurunnya nafsu makan atau menurunnya jumlah makanan yang dikonsumsi.

Berat badan seseorang terdiri dari beberapa komponen, seperti cairan tubuh, organ tubuh, lemak, otot, dan tulang dengan komposisi yang berbeda-beda untuk setiap komponen (Gibson, 2005 dalam Ariyani, 2012). Sebagai parameter antropometri yang mudah terpengaruh oleh faktor lain, berat badan seseorang mudah berubah, baik mengalami peningkatan maupun penurunan berat badan. Hal ini dapat mempengaruhi status gizi dan derajat kesehatan pada orang dewasa (Ariyani, 2012).

Pada penelitian ini, ibu hamil KEK mengalami perubahan berat badan sebelum dan setelah intervensi bakpao abon ikan kembung substitusi rumput laut. Dalam penelitian ini, data mengenai berat badan responden diperoleh dengan melakukan penimbangan awal sebelum intervensi dan penimbangan selama dan setelah intervensi. Berdasarkan grafik pada gambar 4.3 menunjukkan bahwa

penimbangan awal diperoleh rata-rata berat badan ibu hamil pada kelompok kasus yaitu 45.7 kg dan pada penimbangan akhir setelah intervensi yaitu 46.6 kg, mengalami perubahan 0.9 kg. Sedangkan pada kelompok kontrol diperoleh rata-rata berat badan pada penimbangan awal yaitu 43 kg dan pada penimbangan akhir setelah intervensi yaitu 43.8 kg, mengalami perubahan 0.8 kg.

Gambar 4.3
Grafik Perubahan Berat Badan Sebelum Dan Setelah Intervensi



Sumber: Data primer, 2015

Pada diagram 4.3 menunjukkan bahwa kelompok kasus dan kelompok kontrol sama-sama memiliki pengaruh terhadap perubahan berat badan responden setelah intervensi. Hal tersebut ditunjukkan setelah melalui hasil uji *paired t-test* pada tabel 4.9 diatas. Dimana kelompok kontrol ($\rho=0.000$) dan kelompok kasus ($\rho=0.002$). Meski sama-sama mengalami perubahan akan tetapi perubahan lebih banyak ditunjukkan pada kelompok kasus. Adanya kenaikan berat badan secara signifikan pada ibu hamil KEK disebabkan oleh cukup tingginya kandungan karbohidrat, protein dan lemak pada bakpao sehingga meningkatkan asupan energi dan protein pada reponden selama pemberian.

Hasil penelitian Munjiyya (2015) pada tabel 2.2, menunjukkan bahwa kandungan gizi karbohidrat, protein, lemak dan vitamin A pada produk bakpao abon ikan kembung substitusi rumput laut lebih tinggi daripada produk bakpao abon ikan kembung, sehingga terjadi peningkatan berat badan yang signifikan antara sebelum dan setelah intervensi. Sebagai parameter antropometri yang mudah terpengaruh oleh faktor lain, berat badan seseorang mudah berubah, baik mengalami peningkatan maupun penurunan berat badan. Maka dari itu, adanya peningkatan berat badan selain karena pemberian bakpao abon ikan kembung substitusi rumput laut dan bakpao abon ikan kembung pada ibu hamil, peningkatan berat badan juga disebabkan oleh beberapa faktor, diantaranya cairan ketuban, pembesaran organ-organ, peningkatan jumlah cairan tubuh, adanya perubahan metabolisme selama kehamilan, serta bertambahnya volume sel darah (Solahuddin, 2010).

Penelitian ini sejalan dengan penelitian yang telah dilakukan oleh RR Hestika Kusuma Putri pada tahun 2011 yang berjudul “Uji Organoleptik Formulasi *Cookies* Kaya Gizi Sebagai Makanan Tambahan Dalam Upaya Penanggulangan Anemia Pada Ibu Hamil Di Rangkapan Jaya Depon Tahun 2011”. Desain penelitian yang digunakan adalah desain eksperimen dengan respondennya yaitu ibu hamil. Hasil penelitiannya yaitu Terjadinya peningkatan asupan energi, protein, Fe dan berat badan pada ibu hamil setelah pemberian *cookies*.

Dengan adanya perubahan berat badan pada ibu hamil yang mengalami Kekurangan Energi Kronis (KEK) antara sebelum dan setelah pemberian bakpao abon ikan kembung substitusi rumput laut. Maka dari itu, diharapkan dapat

direkomendasikan sebagai makanan tambahan untuk memperbaiki status gizi ibu hamil KEK.

d). Lingkar Lengan Atas (LILA)

Kekurangan Energi Kronis (KEK) merupakan keadaan dimana seseorang menderita kurang asupan gizi energi dan protein yang berlangsung lama dan menahun. Seseorang dikatakan menderita KEK bilamana lingkar lengan atas <23.5 cm. kurang energi kronis mengacu pada lebih rendahnya masukan energi, dibandingkan besarnya energi yang dibutuhkan yang berlangsung pada periode tertentu, bulan hingga tahun.

Lingkar Lengan Atas (LILA) merupakan pengukuran status gizi yang lebih mudah dan praktis karena hanya menggunakan satu alat ukur yaitu pita LILA. Pengukuran LILA merupakan parameter pengukuran status gizi KEK pada wanita Usia Subur (WUS) dan ibu hamil. Dikatakan tidak KEK apabila hasil pengukuran LILA <23.5 cm (Lubis, 2003).

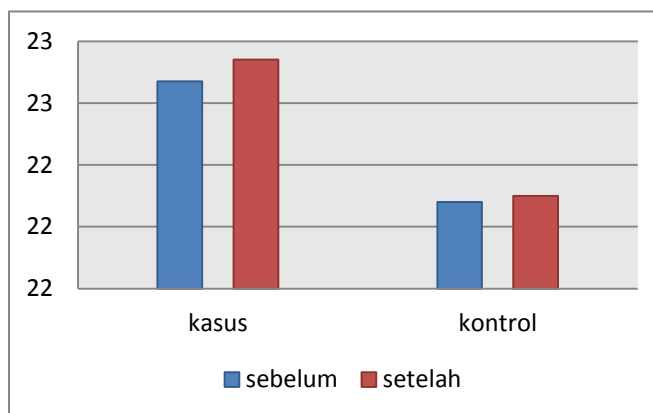
Meskipun terdapat kaitan antara berat badan dan lingkar lengan atas, akan tetapi pengukuran LILA mencerminkan tumbuh kembang jaringan lemak dan otot yang tidak berpengaruh banyak oleh keadaan cairan tubuh dibandingkan berat badan. Maka dari itu LILA tidak selalu meningkat dengan bertambahnya berat badan. (Ariyani, 2012)

Pada penelitian ini rata-rata ibu hamil KEK baik pada kelompok kasus maupun kelompok kontrol mengalami perubahan ukuran LILA antara sebelum dan setelah pemberian bakpao abon ikan kembung substitusi rumput laut dan bakpao

abon ikan kembung. Walaupun kedua kelompok intervensi mengalami perubahan LILA sebelum dan setelah intervensi, akan memiliki peningkatan rata-rata LILA yang berbeda. Pada kelompok kasus peningkatan lebih terlihat signifikan ($\rho=0.001$) daripada kelompok kontrol ($\rho=0.083$), hal tersebut terjadi karena kandungan gizi bakpao abon ikan kembung substitusi rumput laut lebih tinggi daripada bakpao abon ikan kembung.

Adanya perubahan Lingkar Lengan Atas ibu hamil Kekurangan Energi Kronis (KEK) dapat dilihat pada gambar 4.4, ditunjukkan bahwa adanya perubahan lingkar lengan atas ibu hamil antara sebelum dan setelah dilakukan intervensi. Rata-rata peningkatan lingkar lengan oleh ibu hamil pada kelompok kasus yaitu 0.07 cm. Sedangkan pada kelompok kontrol yaitu 0.02 cm.

Gambar 4.4
Grafik Perubahan Lingkar Lengan Atas Sebelum Dan Setelah Intervensi



Sumber: Data primer, 2015

Berdasarkan grafik pada gambar 4.4, terjadi peningkatan secara signifikan pada kelompok kasus dari pada kelompok kontrol, hal tersebut disebabkan karena asupan energi kelompok kasus lebih tinggi bila dibandingkan dengan kelompok

kontrol. Berdasarkan hasil penelitian, diperoleh hasil bahwa terjadi perubahan lingkaran lengan atas ibu hamil KEK sebelum dan setelah intervensi. Perubahan ini mengacu pada tingkat konsumsi energi dan protein yang meningkat sehingga mempengaruhi lingkaran lengan atas ibu hamil. Dengan mengetahui risiko dari terjadinya KEK pada ibu hamil terhadap anak yang dilahirkannya, maka dari itu seharusnya seorang ibu sudah menjaga dan merubah pola makan dan asupan makanannya agar tidak KEK lagi, karena tidak akan berubah keadaan seseorang kecuali mereka merubah keadaan yang ada pada diri mereka sendiri seperti yang telah dijelaskan dalam Islam.

Kita diperintahkan untuk merubah diri ke arah yang lebih baik hal ini terdapat dalam firman Allah al-Qur'an surah Ar- Ra'd ayat 11.

Firman Allah dalam Surah Ar-Ra'd ayat 11:

... إِنَّ اللَّهَ لَا يُغَيِّرُ مَا بِقَوْمٍ حَتَّىٰ يُغَيِّرُوا مَا بِأَنْفُسِهِمْ ... ﴿١١﴾

Terjemahnya :

...Sesungguhnya Allah tidak mengubah keadaan sesuatu kaum sehingga mereka mengubah keadaan yang ada pada diri mereka sendiri... (Depag RI, 1989).

Allah swt tidak akan mengubah keadaan suatu kaum sebelum mereka mengubah keadaannya sendiri. Perubahan yang dimaksudkan disini adalah perubahan kearah yang lebih baik dari sebelumnya. Salah satu perubahan yang dilakukan yaitu mengubah pola makan (Shihab, 2002).

Dalam penelitian ini, zat gizi utama yang terdapat dalam bakpao abon ikan kembung substitusi rumput laut dan bakpao abon ikan kembung yang mempengaruhi

status gizi anak sekolah gizi kurang adalah zat gizi makronutrien penghasil energi berupa karbohidrat, protein, dan lemak.

Pada proses pembentukan *Adenosina Trifosfat (ATP)* berlangsung pada organel sel yang disebut Mitokondria. Pada proses dalam mitokondria dihasilkan 36 ATP (Guyton, 1999; Ganong, 1999).

Makanan yang masuk ke dalam tubuh akan mengalami beberapa proses pemecahan sehingga nantinya akan menghasilkan energi. Adapun tahapan-tahapan proses pemecahan tersebut adalah sebagai berikut :

1. Tahap I : Proses pemecahan molekul molekul besar menjadi sub unit sederhana.
2. Tahap II: Proses pemecahan sub unit sederhana menjadi acetyl CoA yang disertai dengan produksi ATP dan NADP dalam jumlah terbatas.
3. Tahap III: Oksidasi CoA-plate dan acetyl CoA menjadi H₂O dan CO₂ adalah meliputi produksi NADH dalam jumlah besar yang menghasilkan ATP dalam jumlah besar melalui transport elektron.

Tahap pertama metabolisme karbohidrat adalah pemecahan glukosa (glikolisis) menjadi piruvat. Selanjutnya piruvat dioksidasi menjadi asetil KoA. Akhirnya asetil KoA masuk ke dalam rangkaian siklus asam sitrat untuk dikatabolisir menjadi energi. Dalam proses glikolisis ada beberapa tahap yang dilewati dengan seperti berikut :

1. Tahap pertama proses glikolisis adalah perubahan glukosa menjadi glukosa-6-fosfat dengan reaksi fosforilasi. Enzim heksokinase merupakan katalis dalam reaksi tersebut dibantu oleh ion Mg^{+} sebagai kofaktor.
2. Reaksi berikutnya ialah isomerisasi, yaitu perubahan glukosa-6-fosfat menjadi fruktosa-6-fosfat, dengan enzim fosfoglukoisomerase. Enzim fosfoheksoisomerase terdapat pada jaringan otot.
3. Selanjutnya Fruktosa-6-fosfat diubah menjadi fruktosa-1,6-difosfat oleh enzim fosfofruktokinase dibantu oleh ion Mg^{+} sebagai kofaktor. Dalam reaksi ini gugus fosfat dipindahkan dari ATP kepada fruktosa-6-fosfat dan ATP sendiri akan berubah menjadi ADP.
4. Reaksi keempat dalam rangkaian glikolisis adalah penguraian molekul fruktosa-1,6-difosfat membentuk dua molekul triosa fosfat, yaitu dihidroksi acetone fosfat dan D-gliseraldehida-3-fosfat. Dalam tahap ini enzim aldolase yang menjadi katalis dalam reaksi penguraian beberapa ketosa dan monofosfat.
5. Dalam reaksi penguraian oleh enzim aldolase terbentuk dua macam senyawa, yaitu D-gliseraldehida-3-fosfat dan dihidroksi aseton fosfat. Enzim ini bekerja sebagai katalis pada reaksi oksidasi gliseraldehida-3-fosfat menjadi asam 1,3 difosfogliserat. Dalam reaksi ini digunakan koenzim NAD^{+} , sedangkan gugus fosfat diperoleh dari asam fosfat. Reaksi oksidasi ini mengubah aldehida menjadi asam karboksilat.

6. Reaksi yang menggunakan enzim Fosfogliseric Kinase ialah reaksi perubahan asam 1,3-difosfogliseric menjadi asam 3-fosfogliseric. Dalam reaksi ini terbentuk satu molekul ATP dari ADP dan ion Mg^{++} diperlukan sebagai kofaktor. Oleh karena ATP adalah senyawa fosfat berenergi tinggi, maka reaksi ini mempunyai fungsi untuk menyimpan energi yang dihasilkan oleh proses glikolisis dalam bentuk ATP.
7. Setelah itu Fosfogliseric mutase bekerja sebagai katalis pada reaksi perubahan asam 3-fosfogliseric menjadi asam 2-fosfogliseric.
8. Reaksi berikutnya ialah reaksi pembentukan asam fosfoenol piruvat dari asam 2-fosfogliseric dengan katalis enzim enolase dan ion Mg^{++} sebagai kofaktor. Reaksi pembentukan asam fosfoenol piruvat ini ialah reaksi dehidrasi.
9. Piruvat Kinase sebagai katalis pada reaksi pemindahan gugus fosfat dari asam fosfoenolpiruvat kepada ADP sehingga terbentuk molekul ATP dan molekul asam piruvat.
10. Tahap terakhir glikolisis adalah Reaksi yang menggunakan enzim laktat dehidrogenase dalam pembentukan asam laktat dengan cara reduksi asam piruvat. Dalam reaksi ini digunakan NADH sebagai koenzim.

Protein yang terdapat dalam makanan, dicerna didalam lambung dan di usus menjadi asam amino. Asam amino dibuat didalam hati dan dihasilkan dari proses katabolisme protein dalam hati dibawa oleh darah ke jaringan untuk digunakan. Tahap awal pembentukan metabolisme asam amino, melibatkan pelepasan gugus amino,

kemudian baru perubahan kerangka karbon pada molekul asam amino. Dua proses utama pelepasan gugus amino yaitu, transaminasi dan deaminasi.

a. Transaminasi:

- alanin + alfa-ketoglutarat \rightarrow piruvat + glutamat

b. Diaminasi:

- asam amino + NAD^+ \rightarrow asam keto + NH_3
- NH_3 \rightarrow merupakan racun bagi tubuh, tetapi tidak dapat dibuang oleh ginjal \rightarrow harus diubah dahulu jadi urea (di hati) \rightarrow agar dapat dibuang oleh ginjal.
- NH_3 \rightarrow tidak dapat diekskresi oleh ginjal
- NH_3 harus dirubah dulu menjadi urea oleh hati.
- Jika hati ada kelainan (sakit) \rightarrow proses perubahan NH_3 \rightarrow urea terganggu \rightarrow penumpukan NH_3 dalam darah \rightarrow uremia.
- NH_3 bersifat racun \rightarrow meracuni otak \rightarrow koma
- Karena hati yang rusak \rightarrow disebut Koma hepatikum

Pada Deaminasi maupun transaminasi merupakan proses perubahan protein menjadi zat yang dapat masuk kedalam siklus Krebs. Zat hasil deaminasi atau transaminasi yang dapat masuk siklus Krebs adalah alfa ketoglutarat, suksinil ko-A, fumarat, oksaloasetat, dan sitrat. Jika jumlah protein terus meningkat \rightarrow protein sel dipecah jadi asam amino untuk dijadikan energi atau disimpan dalam bentuk lemak.

Kecukupan protein seseorang dipengaruhi oleh berat badan, usia (tahap pertumbuhan dan perkembangan) dan mutu protein dalam pola konsumsi pangannya. Bayi dan anak-anak yang berada dalam tahap pertumbuhan dan perkembangan yang pesat membutuhkan protein lebih banyak perkilogram berat badannya dibanding orang dewasa (IOM, 2005).

Metabolisme lemak adalah proses dimana asam lemak dicerna, dipecah untuk energi. Langkah pertama dalam metabolisme lemak adalah konsumsi dan pencernaan trigliserida yang ditemukan dalam makanan. Lemak ini akan dicerna dalam usus menggunakan enzim lipase menjadi asam lemak. Sedangkan pada saat absorpsi lemak melalui beberapa tahap yaitu :

- Lemak diserap dalam bentuk: kilomikron → diabsorpsi usus halus masuk ke limfe (ductus torasikus) → masuk darah.
- Kilomikron dalam plasma disimpan dalam jaringan lemak (adiposa) dan hati.
- Proses penyimpanannya: kilomikron dipecah oleh enzim lipoprotein lipase (dalam membran sel) → asam lemak dan gliserol.
- Didalam sel asam lemak disintesis kembali jadi trigliserida (simpanan lemak).

Penggunaan lemak tubuh terjadi pada saat kita melakukan aktivitas atau tubuh mengalami gerakan fisik seperti olahraga. Pada saat aktivitas berlangsung menyebabkan pelepasan epineprin dan nor epineprin. Kedua hormon diatas mengaktifkan lipase trigliserida yang sensitif hormon → pemecahan trigliserida

→ asam lemak. Setelah itu Asam lemak bebas (FFA) dilepas ke darah dan siap untuk dirubah jadi energi.

Bila lemak sel akan digunakan untuk energi → simpanan lemak (trigliserida) dihidrolisis menjadi asam lemak dan gliserol (oleh enzim lipase sel). Asam lemak berdiffusi masuk aliran darah sebagai asam lemak bebas (Free Fatty Acid) dan berikatan dengan albumin plasma.

Dalam tubuh manusia terjadi sintesis trigleserida dari karbohidrata maupun protein. Sintesis tsigleserida dari karbohidrat terjadi ketika karbohidrat dalam asupan lebih banyak dari yang dibutuhkan → karbohidrat diubah jadi glikogen dan kelebihanya diubah jadi trigliserida dan disimpan dalam jaringan adiposa. Dan melakukan sintesis di hati, kemudian ditransport oleh lipoprotein ke jaringan disimpan di jaringan adiposa sampai siap digunakan tubuh. Sedangkan pada sintesis trigliserida dari protein terjadi ketika Banyak asam amino dapat diubah menjadi asetil koenzim-A setelah itu Dari asetil koenzim-A dapat diubah menjadi trigliserida, Jadi saat asupan protein berlebih, kelebihan asam amino disimpan dalam bentuk lemak di jaringan adipose.

Dalam proses metabolisme karbohidrat, protein, maupun lemak akan melalui siklus krebs yang akan berlangsung di mitokondria . Siklus ini merupakan suatu urutan reaksi kimia dimana gugus asetil dari asetil-KoA dipecah menjadi karbon dioksida dan atom hydrogen. Pemecahan asam piruvat menjadi CO₂ dan H₂O di dalam mitochondria dengan mempergunakan O₂. Setiap molekul asam piruvat kehilangan atom karbon dan 2 atom oksigen sebagai CO₂. Pada saat yang bersamaan

setiap molekul asam piruvat dioksidasi dengan adanya NAD^+ , dan kehilangan 2 elektron dan 2 ion H. Elektron sangat penting untuk produksi ATP. Dua molekul karbon yang tersisa setelah setiap molekul asam piruvat kehilangan CO_2 , elektron dan ion hidrogen dinamakan kelompok asetil dan kemudian bergabung dengan kelompok lain dinamakan koenzim A (Co A) untuk membentuk asetil koenzim A. Setiap molekul asetil koenzim A kemudian masuk ke reaksi rangkaian daur yang dinamakan daur kreb (Hasyim, 2010).

Asetil koenzim A bergabung dengan asam oksaloasetat dan kehilangan molekul koenzim A. Hasil reaksinya molekul asam sitrat. Asam sitrat kemudian dikonversi menjadi asam isositrat dan selanjutnya diubah menjadi asam isositrat. Pada reaksi asam isositrat (dengan bantuan pengangkut elektron, NAD^+) menjadi asam oksalosuksinat. Setelah itu pada reaksi asam oksalosuksinat melepaskan molekul CO_2 dan menjadi asam alfa-ketoglutarat. Kemudian dilepaskan kembali karbon yaitu pada waktu asam alfa-ketoglutarat mengalami oksidasi dengan NAD^+ dan kehilangan CO_2 ketika menghasilkan 1 ATP.

Pada proses oksidasi asetil koenzim A, dihasilkan 3 molekul NADH dan 1 FADH_2 . Sejumlah ekuivalen pereduksi dipindahkan ke rantai respirasi dalam membran interna mitokondria. Ekuivalen pereduksi NADH menghasilkan 3 ikatan fosfat berenergi tinggi (esterifikasi ADP menjadi ATP). FADH_2 menghasilkan 2 ikatan fosfat berenergi tinggi. Fosfat berenergi tinggi juga dihasilkan pada tingkat siklus (tingkat substrat) saat suksinil koenzim A diubah menjadi suksinat.

Dengan demikian rincian energi yang dihasilkan dalam siklus asam sitrat adalah:

- | | |
|--|---------------|
| 1. Tiga molekul NADH, menghasilkan | : 3 X 3P = 9P |
| 2. Satu molekul FADH ₂ , menghasilkan | : 1 x 2P = 2P |
| <u>3. Pada tingkat substrat</u> | <u>= 1P</u> |
| Jumlah | = 12P |

Untuk menghasilkan sejumlah ATP yang lebih besar melalui pemecahan asam piruvat secara aerobik, elektron dan ion hidrogen dikeluarkan ke perangkat elektron NAD dan FAD dan harus diangkut ke oksigen melalui sistem transport elektron (Armstrong, 1995; Guyton, 1999; Ganong, 1999 dalam Hasyim 2010).

Setelah siklus asam sitrat selesai maka proses selanjutnya adalah system transpor elektron (ETS). Menurut Armstrong, 1995; Guyton, 1999; dan Ganong, 1999, penjelasan rangkaian reaksi di atas sebagai berikut :

1. Pada sistem transport elektron ion hidrogen dan elektron ditransfer dari persenyawaan yang satu ke persenyawaan berikutnya.
2. Energi kimia dibebaskan pada 3 langkah (A, D, G) untuk menyediakan energi dalam pembentukan ATP dari ADP dan kelompok fosfat.
3. Hilangnya elektron (oksidasi) pada waktu mengalami berbagai persenyawaan adalah bertanggung jawab untuk mengikat fosfat (fosforilasi) terhadap ADP untuk membentuk ATP di dalam mitokondria berhubungan dengan oksidasi molekul yang berurutan dua dalam sistem transport elektron yang diketahui sebagai “fosforilasi oksidasi” (*oxidative phosphorylation*).

4. Proses fosforilasi oksidasi (*oxidative phosphorylation*) ini menyediakan jumlah ATP yang terbesar untuk kontraksi otot. Reaksi yang terjadi oksidasi NADH dan pada Flavoprotein H₂ yang mengalami mengalami oksidasi.
5. Dari sini sampai langkah H hanya elektron yang ditransfer diantara persenyawaan, sedangkan 2 ion hidrogen (H⁺) yang telah terikat ke flavoprotein H₂ sekarang masuk ke dalam larutan dan dapat dipergunakan lagi pada H, pada reaksi oksidasi-reduksi.
6. Oksigen dari darah menerima 2 elektron dari persenyawaan "G" (*Cytochrome oxidase*) dan bergabung dengan larutan ion Hidrogen (H⁺) untuk membentuk air (H₂O).

Kalau kita hubungkan jalur glikolisis, oksidasi piruvat dan siklus Kreb's, akan dapat kita hitung bahwa 1 mol glukosa jika dibakar sempurna (aerob) akan menghasilkan energi dengan rincian sebagai berikut:

1.	Glikolisis	: 8P
2.	Oksidasi piruvat (2 x 3P)	: 6P
3.	<u>Siklus Kreb's (2 x 12P)</u>	<u>: 24P</u>
	Jumlah	: 38P

Kinerja manusia memerlukan energi. Energi tersebut berasal dari bahan makanan yang dimakan sehari-hari. Tujuan makan antara lain untuk pertumbuhan, mengganti sel-sel yang rusak dan untuk kontraksi otot.

Karena tingginya asupan energi yang dibutuhkan ibu hamil maka dari itu hidangan bagi ibu hamil sebaiknya memperhatikan prinsip menu seimbang, yaitu

mengandung semua unsur zat gizi, yaitu sumber karbohidrat, protein, vitamin, mineral dan air. Menurut Almatsier (2001), dalam PUGS susunan makanan yang dianjurkan adalah menjamin keseimbangan zat-zat gizi. Hal ini dapat dicapai dengan mengkonsumsi beraneka ragam makanan tiap hari. Tiap makanan dapat saling melengkapi dalam zat-zat gizi yang dikandungnya. Sumber zat energi tenaga diantaranya padi-padian, tepung-tepungan, umbi-umbian, sagu.

Hasil penelitian ini didukung oleh penelitian yang telah dilakukan Erma Syarifuddin Ausa, dkk (2013) yang mengatakan bahwa ada hubungan bermakna antara asupan energi ($p=0.005$) dengan kejadian KEK pada ibu hamil. Sedangkan parameter yang digunakan oleh Erma, dkk adalah status gizi KEK menurut lingkaran atas ibu hamil.

Dengan adanya perubahan lingkaran atas setelah pemberian bakpao abon ikan kembung substitusi rumput laut, maka direkomendasikan atas pemberian bakpao ini kepada ibu hamil yang mengalami Kekurangan Energi Kronis (KEK).

D. Keterbatasan Penelitian

Adapun keterbatasan penelitian ini yaitu adanya keterbatasan peneliti untuk mengontrol faktor lain yang mempengaruhi status gizi ibu hamil Kekurangan Energi Kronis (KEK), yaitu berat badan dan Lingkaran Atas (Lila).

BAB V

PENUTUP

A. Kesimpulan

Dari hasil penelitian yang dilakukan di wilayah kerja Puskesmas Kassi Kassi kecamatan Rapoocini Kota Makassar tentang pengaruh pemberian bakpao rumput laut substitusi abon ikan kembung terhadap status gizi ibu hamil KEK, maka dapat ditarik kesimpulan :

1. Terdapat peningkatan rata-rata asupan energi, asupan protein, berat badan, dan Lingkar Lengan Atas (LILA) pada ibu hamil yang diberikan bakpao rumput laut substitusi abon ikan kembung selama 30 hari.
2. Tidak terdapat pengaruh pemberian bakpao rumput laut substitusi abon ikan kembung terhadap status gizi ibu hamil Kekurangan Energi Kronis (KEK), yang ditandai dengan Lingkar Lengan Atas (LILA) masih <23,5 cm.

B. Saran

Dari hasil penelitian yang dilakukan di wilayah kerja Puskesmas Kassi Kassi kecamatan Rapoocini Kota Makassar tentang pengaruh pemberian bakpao rumput laut substitusi abon ikan kembung terhadap status gizi ibu hamil KEK, maka ada beberapa saran yang penting untuk dilakukan, yaitu:

1. Agar ibu hamil yang menderita Kekurangan Energi Kronis yang ditandai dengan Lingkar Lengan Atas (LILA) <23,5 cm lebih memperhatikan asupan makanannya, dengan banyak mengkonsumsi makanan tinggi energi

(karbohidrat, lemak dan protein) dan zat gizi mikro penunjang penyerapan energi.

2. Pemberian bakpao rumput laut substitusi abon ikan kembung direkomendasikan untuk meningkatkan asupan energi, berat badan dan lingkaran lengan atas ibu hamil yang menderita KEK.
3. Perlu adanya sosialisasi oleh pihak instansi kesehatan mengenai bakpao rumput laut substitusi abon ikan kembung sebagai PMT ibu hamil KEK.
4. Perlunya penelitian lebih lanjut tentang waktu yang efisien untuk pemberian intervensi bakpao rumput laut substitusi abon ikan kembung guna mendapat hasil yang lebih optimal.

DAFTAR PUSTAKA

- Abdurrahman, syekh bin Nashir As-Sa'diy. *99 Hadis Utama Bukhari, Muslim, Mutafaq 'Alaih*. Jakarta: CV.AKADEMIKA PRESSINDO, 1995.
- Al-Qur'an dan Terjemahannya*. Departemen Agama Republik Indonesia, 1989.
- Almatsier, Sunita. *Prinsip Dasar Ilmu Gizi*. Jakarta: Gramedia Pustaka Utama, 2001
- Alimul, Hidayat AA. *Riset keperawatan dan teknik penulisan ilmiah*. Cetakan ketiga, Jakarta: Salemba Medika, 2008.
- Al Fanjari, Syauqi ahmad. *Nilai kesehatan dalam syariat islam*. Jakarta: Bumi Aksara, 1996.
- Arisa, Miske. *Asuhan Kebidanan Ibu Hamil Pada NY.S Umur 19 tahun GIP0A0 Hamil 11 minggu dengan kekurangan energy kronis di PDK Kharisma Husada Tanon Sragen Tahun 2014. Skripsi*. Surakarta: Program studi diploma III kebidanan sekolah tinggi ilmu kesehatan kusuma husada, 2014.
- Ariyani, Diny Eva. *Validasi Lingkar Lengan Atas Terhadap Indeks Massa Tubuh Dalam Mendeteksi Risiko Kekurangan Energi Kronis pada Wanita (20-45 tahun) Di Indonesia (Analisis Data Riskesdas 2007). Skripsi*. Depok: Program Study Ilmu Gizi Fakultas Kesehatan Masyarakat Universitas Indonesia, 2012.
- Aslan, L.M. *Rumput Laut*. Kanesis: Yogyakarta, 1998.
- Azizah, Farah. *Analisis Aktivitas Fisik, Konsumsi Pangan Dan Status Gizi Dengan Produktivitas Kerja Pekerja Wanita Di Industri Konveksi. Skripsi*. Bogor: Program studi gizi masyarakat dan sumberdaya keluarga, fakultas pertanian IPB, 2008.
- Departemen Agama RI. *Al-Qur'an dan Terjemahannya*. Jakarta: Departemen Agama RI, 1989.
- Departemen Kesehatan RI. *Pedoman Anemia Gizi*. Jakarta: Departemen Kesehatan RI, 1995.
- Departemen Kesehatan RI. 1999. *Ibu Sehat Bayi Sehat*. Jakarta: Departemen Kesehatan RI, 1999.

- Deuis Nurul Hasanah, dkk. *Kebiasaan Makan Menjadi Salah Satu Penyebab Kekurangan Energi Kronis (KEK) Pada Ibu Hamil di Poli Kebidanan RSI dan A Lestari Cirendeu Tangerang*. *Jurnal Kesehatan Reproduksi*. Universitas Islam Negeri Syarif Hidayatullah, Tangerang, 2013.
- Dinas Kesehatan. *Profil Dinas Kesehatan Kota Makassar Tahun 2014*. Makassar: Dinas Kesehatan Kota Makassar, 2014.
- Direktorat Sumber Daya Ikan Dan Direktorat Jenderal Perikanan Tangkap. *Klasifikasi Ikan Laut Untuk Statistic Perikanan Tangkap*. Cetakan Kedua 2005: Departemen Kelautan Dan Perikanan RI, 2005.
- Estiningtyas, Dian. *Kandungan Gizi Sosis Substitusi Tepung Tempe Dengan Bahan Pengisi Tepung Ubi Jalar Kuning (Ipomoea Batatas) Dan Bahan Penstabil Ejstrak Rumput Laut (Eucheuma Cottonii) Untuk PMT Ibu Hamil*. Skripsi. Semarang: Program Studi Ilmu Gizi Fakultas Kedokteran Universitas Diponegoro, 2014.
- Faridah, Jauharotul. *Efektivitas Kolaborasi Strategi Pembelajaran LSQ (Learning Start With A Question) Dan IS (Information Search) Terhadap Hasil Belajar Siswa Pada Materi Pokok Filum Chordate Kelas X MA Mazro'atul Huda Di Demak Tahun Pelajaran 2010/2011*. Skripsi: Fakultas Tarbiyah Institut Agama Islam Negeri Walisongo Semarang, 2011.
- Fitrianingsih. *Hubungan Pola Makan Dan Status Sosial Ekonomi Dengan Kejadian Kekurangan Energi Kronik (KEK) Pada Ibu Hamil Di Puskesmas Tompobulu Kabupaten Gowa Tahun 2014*. Skripsi. Makassar: Program Study Kesehatan Masyarakat Fakultas Ilmu Kesehatan UIN Alauddin Makassar, 2014.
- Hadi, A.Pratiwi. *Pengaruh Kekurangan Energi Kronis (KEK) Dan Anemia Saat Kehamilan Terhadap Berat Badan Lahir Rendah (BBLR) Dan Nilai Apgar*. Skripsi. Jember: Bagian Gizi Kesehatan Masyarakat Fakultas Kesehatan Masyarakat Universitas Jember, 2012.
- Haryati, sri dkk. *Kajian Subtitusi Tepung Ikan Kembung, Rebon, Rajungan Dalam Berbagai Konsentrasi Terhadap Mutu Fisika-Kimiawi Dan Organoleptik Pada Mie Insta*, *Jurnal Pasir Laut*, Vo.39 2, No.1, Juli 2006:37-51.
- Hidayat, A.Aziz Alimul. *Riset Keperawatan Dan Teknik Penulisan Ilmiah*. Jakarta : Salemba Medika, 2007.
- Hidayati,Farida. *Hubungan Antara Pola Konsumsi, Penyakit Infeksi, dan Pantangan Makanan Terhadap Risiko Kurang Energi Kronis (KEK) Pada Ibu Hamil Di*

- Puskesmas Ciputat Kota Tangerang Selatan Tahun 2011. Skripsi.* Jakarta:Program Studi Kesehatan Masyarakat Fakultas Kedokteran dan Ilmu Kesehatan UIN Syarif Hidayatullah, 2011.
- Indra, dewi & wulandari, yeti. *Prinsip-Prinsip Dasar Ahli Gizi.* Jakarta: Dunia Cerdas, 2013.
- Irmawan,S. *Status Perikanan Ikan Kembung Di Kabupaten Barru..* Laporan Penelitian. Fakultas Perikanan dan Ilmu Kelautan, Universitas Brawijaya Malang, 2009.
- Irawan Muh.Asrul, dkk. *Hubungan Asupan Energi dan Protein dengan status IMT dan LILA ibu prakonsepsi di kecamatan ujung tanah dan biringkanaya kota Makassar. Skripsi.* Program studi Ilmu Gizi Fakultas Kesehatan Masyarakat Universitas Hasanuddin, Makassar, 2013.
- Juneidi, akh,wahid. *Rumput Laut, Jenis, Dan Morfologinya.* Modul cetakan ke 1. Jakarta: Departemen Pendidikan Nasional Direktorat Jenderal Pendidikan Dasar Dan Menengah Direktorat Pendidikan Menengah Kejuruan, 2004.
- Kementerian Kesehatan RI. *Pedoman Gizi Ibu Hamil Dan Pengembangan Makanan Tambahan Ibu Hamil Berbasis Pangan Lokal.* Buku Pedoman. Jakarta: Kementerian Kesehatan RI, 2010.
- Kementerian Perdagangan RI. *Rumput Laut dan Produk Turunannya.* Warta Ekspor Edisi Oktober 2011. Jakarta: Kementerian Perdagangan RI, 2011.
- Kristiyanasari, W. *Gizi Ibu Hamil.* Yogyakarta: Nuha Medika, 2010.
- Kusmiyati, Y. *Perawatan Ibu Hamil.* Yogyakarta: Fitramaya, 2009.
- Lahis, Fahmnita. *Faktor Yang Berhubungan Dengan Kejadian Anemia Pada Ibu Hamil Di Puskesmas Minasa Upa Kota Makassar Tahun 2012. Skripsi..* Makassar: Program Study Kesehatan Masyarakat Fakultas Ilmu Kesehatan UIN Alauddin Makassar, 2012.
- Lubis, zulhaida. *Status Gizi Ibu Hamil Serta Pengaruhnya Terhadap Bayi Yang Dilahirkan.* Tersedia di: Zulhaida@telkom.net.2003. Diakses: 12 november 2015.
- Lutfiana, Zulfa. *Perbandingan Kadar Protein Dalam Daging Ikan Kembung (Rastrellinger sp) Yang Diawetkan Menggunakan Garam dan Khitosan.*

- Skripsi*. Semarang: Fakultas Ilmu Tarbiyah dan Keguruan Institut Agama Islam Negeri Walisongo Semarang, 2014.
- Mileiva, Steisianasari. *Evaluasi Mutu Cookies Garut Yang Digunakan Pada Program Pemberian Makanan Tambahan (PMT) Untuk Ibu Hamil*. *Skripsi*. Bogor: Fakultas Teknologi Pertanian Institut Pertanian Bogor, 2007.
- Mosse, J.W dan B.G.Hutubessy. *Umur Pertumbuhan dan Ukuran Pertamkali Matang Gonad Ikan Kembung (Rastrelliger kanagurta) dan Perairan Pulau Ambon dan Sekitarnya*. *GOTI-Jurnal: Sains dan Teknologi Universitas Pattimura*, 1996.
- Munjiyya HM Mustadir. *Analisis Kandungan Zat Gizi Bakpao Rumput Laut Merah (Eucheuma cottonii) Dengan Substitusi Abon Ikan Kembung Jantan (Rastrelliger kanagurta) Di Balai Besar Laboratorium Makassar Tahun 2015*. *Skripsi*. Makassar: Program Study Kesehatan Masyarakat Fakultas Ilmu Kesehatan UIN Alauddin Makassar, 2015.
- Nontji, Anugerah. *Laut Nusantara*. Cetakan Keempat. Djambatan. Jakarta, 2005.
- Proverawati, A, dkk. *Gizi Untuk Kebidanan*. Yogyakarta: Nuha Medika, 2009.
- Prihananto.V, dkk. *Pengaruh Pemberian Makanan Tambahan Terhadap Konsumsi Energi dan Protein Ibu Hamil*. *Jurnal Gizi dan Pangan*, 2007.
- Putri, RR Hestisa Kusuma. *Uji Organoleptik Formulasi Cookies Kaya Gizi Sebagai Makanan Tambahan Dalam Upaya Penanggulangan Anemia Pada Ibu Hamil Di Rangkaian Jaya Depok Tahun 2011*. *Skripsi*. Depok: Fakultas Kesehatan Masyarakat Sarjana Kesehatan Masyarakat, 2012.
- Puspaningrum. Qodriannisa. *Pengaruh Latihan Meditasi Otogenik Terhadap Peningkatan Konsentrasi Latihan (Studi Eksperimen Terhadap Atlet Karate Kata Kei Shin Kan Bandung)*. *Skripsi*. Bandung: Program Studi Ilmu Keolahragaan Jurusan Pendidikan Kesehatan Rekreasi Fakultas Pendidikan Olahraga dan Kesehatan Universitas Pendidikan Indonesia, 2013.
- Riskesdas. Badan Penelitian dan Pengembangan Kesehatan Kementerian Kesehatan RI, 2007&2013.
- Raihana TM. *Pengaruh Pemberian Jus Tempe Pepaya Terhadap Status Gizi Pada Anak Batita Kurang Energi Protein di Wilayah Kerja Puskesmas Pabbentengan Kecamatan Bajeng Kabupaten Gowa Tahun 2014*. *Skripsi*.

Jurusan Kesehatan Masyarakat Peminatan Gizi Universitas Islam Negeri
Alaussin, Mkasar, 2014.

Rahmawati, dkk. *Menlu (Permen Rumput Laut) Yang Diperkaya Dengan Minyak Ikan Kod Sebagai Alternative Jajanan Sehat Anak-anak*. PKM Kewirausahaan Program Kreatifitas Mahasiswa. Surabaya: Universitas Airlangga, 2010.

Rajagukguk, ME Rotua. *Pengaruh Kombinasi Tepung Tempe Kedelai (Glycine Max) dan Tepung Ikan Kembung (Rastrelliger Kanagurta L.) Jantan Terhadap Kualitas Cookies*. Skripsi. Yogyakarta: Universitas Atma Jaya Yogyakarta Fakultas Teknobiologi Program Studi Biologi, 2011.

Rukmana, Siva Candra. *Hubungan Asupan Gizi Dan Status Gizi Ibu Hamil Trimester III Dengan Berta Badan Lahir Bayi Di Wilayah Kerja Puskesmas Suru*. Skripsi. Semarang: Program Studi Ilmu Gizi Fakultas Kedokteran Universitas Diponegoro, 2013.

Saanin, Hasanuddin. *Taksonomi dan Kunci Identifikasi Ikan 2*. Jakarta: Binacipta, 1984.

Shihab, M.Quraish. *Wawasan al-quran : tafsir maudhu'I atas pelbagai persoalan umat*. Bandung: Mirzan, 1996.

Shihab, M Quraish.. *Tafsir Al-Misbah Volume 4,11,13*. Lentera hati.Jakarta, 2002,

Siregar, R.Rumenta. *Materi Penyuluhan Perikanan di bidang pengolahan hasil perikanan :Pengolahan Ikan Kembung*. Modul. Jakarta: Sekolah Tinggi Perikanan, 2011.

Soetjiningsih. *Tumbuh Kembang Anak*. Jakarta: EGC, 2009.

Supariasa, Nyoman dkk. *Penilaian Status Gizi*. Jakarta: Buku Kedokteran EGC cetakan pertama, 2011.

Supariasa, Nyoman dkk. *Penilaian Status Gizi*. Jakarta: Buku Kedokteran EGC cetakan kedua, 2002.

Sugiyono. *Statistik Nonparametris Untuk Penelitian*. Bandung: Alfabeta Cetakan kedua, 2001.

Sulistyoningsih, Hariyani. *Gizi Untuk Kesehatan Ibu dan Anak*. Yogyakarta: Graha Ilmu, 2011.

Syarifuddin Ausa, Erma, Dkk. *Hubungan Pola Makan Dan Status Sosial Ekonomi Dengan Kejadian KEK Pada Ibu Hamil Di Kabupaten Gowa Tahun 2012. Skripsi.*Gowa: Program Studi Ilmu Gizi Fakultas Kesehatan Masyarakat Universitas Hasanuddin, 2012.

Syarfaini. *Dasar-Dasar Ilmu Gizi.* Makassar: Alauddin University Press, 2012.

Universitas Islam Negeri Alauddin Makassar. *Pedoman Penulisan Karya Ilmiah Makalah, Skripsi, Tesis, Disertasi dan Laporan Penelitian.* Makassar: Alauddin Press, 2014.

Waryono. *Gizi Reproduksi.* Yogyakarta: Pustaka Rihana, 2010.

Wibowo, Lukas dan Evi F. *Pengolahan Rumput Laut (Eucheuma Cottoni) Menjadi Serbuk Minuman Instan. Skripsi.* Pontianak: Jurusan Ilmu Kelautan dan Perikanan Politeknik Negeri Pontianak, 2012.

Wikipedia.com. *Bakpao.* From: <http://id.m.wikipedia.org/wiki/Bakpao>, diakses tanggal: 15 juni 2015.

Zakariya, Ahmad. 2012. *Pendidikan Pra Natal Dalam Perspektif Al-Qur'an dan Hadits.*From:bdkbanjarmasin.kemenag.go.id/index.php?a=artikel&id2=zakariya002, diakses: 01 Juni 2015.

Zuhaili, Wahbah. *Buku pintar Al-Qur'an-Seven in one.*Jakarta:Almahira, 2009.

LAMPIRAN-LAMPIRAN

UJI NORMALITAS

ANALISIS BIVARIAT

ANALISIS SPSS 21

NUTRI SURVEY

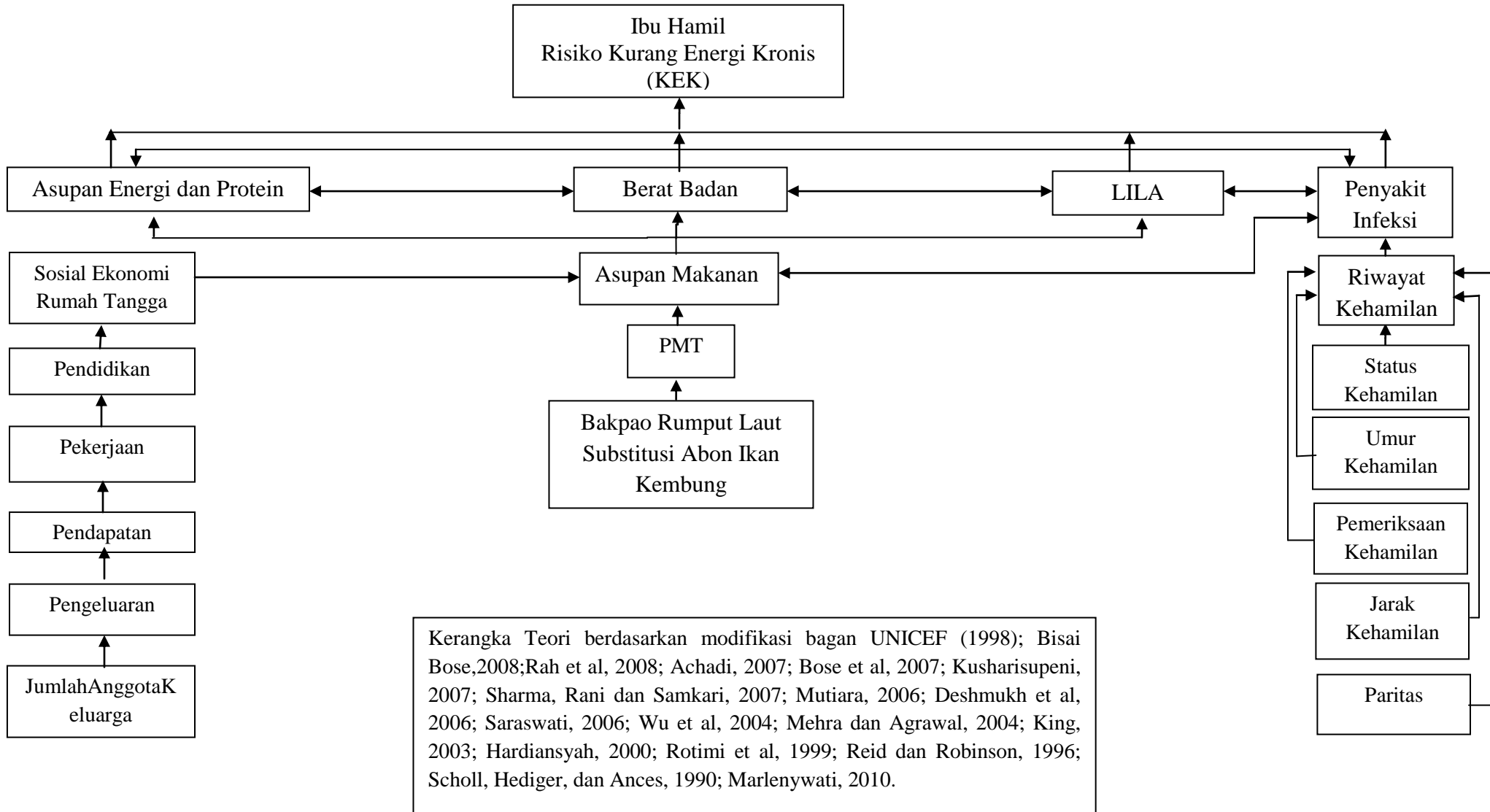
DOKUMENTASI PENELITIAN

FOTO URT
(UKURAN RUMAH TANGGA)

PERSURATAN

KUESIONER PENELITIAN

Bagan 2.3
Kerangka Teori Tentang Risiko Kurang Energi Kronis (KEK) Pada Ibu Hamil



Lampiran 1

kode sampel:

PERNYATAAN KESEDIAAN MENJADI RESPONDEN

PENGARUH PEMBERIAN BAKPAO ABON IKAN KEMBUNG SUBSTITUSI RUMPUT LAUT TERHADAP STATUS GIZI IBU HAMIL KEK DI WILAYAH KERJA PUSKESMAS KASSI KASSI MAKASSAR

Yang bertanda tangan dibawah ini:

Nama :

Umur : tahun

Tanggal lahir : / /19

Alamat : Desa/Dusun

RT RT

Bersedia dan mau berpartisipasi menjadi responden yang akan dilakukan oleh MUSYRIHAH WARIS, dari Jurusan Kesehatan Masyarakat peminatan Gizi Universitas Islam Negeri (UIN) Alauddin Makassar.

Demikian pernyataan ini saya buat untuk dapat digunakan seperlunya dan apabila dalam penelitian ini ada perubahan/keberatan menjadi responden dapat mengajukan pengunduran diri.

Makassar,2015

Mengetahui/menyetujui,

Responden peneliti

(.....)

Lampiran 2

Kode Sampel :

KUESIONER IDENTITAS RESPONDEN

PENGARUH PEMBERIAN BAKPAO ABON IKAN KEMBUNG SUBSTITUSI RUMPUT LAUT TERHADAP STATUS GIZI IBU HAMIL (KEK) DI WILAYAH KERJA PUSKESMAS KASSI KASSI MAKASSAR

Tanggal Wawancara :

I. IDENTITAS RESPONDEN

1. Nama ibu :
2. Umur ibu : tahun
3. Usia Kandungan: bulan
4. Hamil anak ke- :
5. Nama suami :
6. Alamat :
7. Nomor telp :
8. Pendidikan terakhir ibu: *(Centang salah satu pada kotak yang tersedia)
 - Tidak sekolah/tidak tamat SD
 - Tamat SD/ sederajat
 - Tamat SMP/ sederajat
 - Tamat SMU/ sederajat
 - Tamat akademik/ perguruan tinggi
9. Pekerjaan Ibu : *(Centang salah satu pada kotak yang tersedia)
 - Tidak bekerja/ Ibu Rmah Tangga
 - Pegawai Negeri
 - Pegawai Swasta
 - Wiraswasta

II. PENGUKURAN FAKTOR IBU

1. Kadar hemoglobin ibu : g/dl
2. Lingkar Lengan atas (LILA) ibu : cm
3. Berat badan : kg
4. Tinggi badan ibu : cm
5. Telah Menerima PMT selama kehamilan sekarang : YA TDK

Lampiran 3

Kode Sampel :

LEMBAR *FOOD RECALL* 24 JAM

PENGARUH PEMBERIAN BAKPAO ABON IKAN KEMBUNG SUBSTITUSI RUMPUT LAUT TERHADAP STATUS GIZI IBU HAMIL (KEK) DI WILAYAH KERJA PUSKESMAS KASSI KASSI MAKASSAR

Nama Ibu :

Umur : (Tahun)

Pengukuran hari/mgg ke :Tgl:

Waktu Makan	Nama Masakan/ Metode Pemasakan	Nama Bahan Makanan	Berat (URT)	Berat (g)	Ket
Pagi					
Selingan					
Siang					
Selingan					
Malam					

Lampiran 4

Kode Sampel :

FORM DATA PENGUKURAN ANTROPOMETRI

PENGARUH PEMBERIAN BAKPAO ABON IKAN KEMBUNG SUBSTITUSI RUMPUT LAUT TERHADAP STATUS GIZI IBU HAMIL (KEK) DI WILAYAH KERJA PUSKESMAS KASSI KASSI MAKASSAR

Nama Ibu :

Hari/tanggal :

Pengukuran ke:	Trimester	Jenis Pengukuran	
		BB (kg)	LILA (cm)

Lampiran 6

Cara Membuat Bakpao Abon Ikan Kembang Substitusi Rumput Laut

1. Cara membuat bakpao abon ikan kembang substitusi rumput laut dalam 100 gram.

Alat:

- Mangkok
- Timbangan kue
- Panci
- Wadah tertutup
- Wajan
- Mixer
- Tumbukan
- Kertas kue

Bahan:

- Terigu 60 gr
- Permifan 2/3 sdt
- Gula 2/3 sdt
- Mentega 4/4 sdt
- Air 50 ml
- Rumput laut segar dicincang hingga halus (20 gram)
- Abon ikan (20 gram)

Cara membuat:

1. Masukkan terigu, mentega, gula, rumput laut, abon ikan, permifan.
2. Jika bahan telah dimasukkan kemudian kalis sampai merata.
3. Masukkan air ke dalam adonan lalu aduk.
4. Setelah itu adonan dimasukkan ke dalam wadah tertutup sekitar 20 menit (sampai mengembang).
5. Ambil kembali adonan lalu remas-remas hingga gas dalam adonan keluar kemudian bentuk dan diamkan di udara terbuka sampai mengembang.
6. Kukus dengan api sedang sekitar 20 menit.

2. Cara membuat bakpao abon ikan kembung banyar dalam 100 gram.

Alat:

- Mangkok
- Timbangan kue
- Panci
- Wadah tertutup
- Wajan
- Mixer
- Tumbukan
- Kertas kue

Bahan:

- Terigu 60 gr
- Permifan 2/3 sdt
- Gula 2/3 sdt
- Mentega 4/4 sdt
- Air 50 ml
- Abon ikan (40 gram)

Cara membuat:

1. Masukkan terigu, mentega, gula, abon ikan, permifan.
2. Jika bahan telah dimasukkan kemudian kalis sampai merata.
3. Masukkan air ke dalam adonan lalu aduk.
4. Setelah itu adonan dimasukkan ke dalam wadah tertutup sekitar 20 menit (sampai mengembang).
5. Ambil kembali adonan lalu remas-remas hingga gas dalam adonan keluar kemudian bentuk dan diamkan di udara terbuka sampai mengembang.
6. Kukus dengan api sedang sekitar 20 menit.

Recall pertama setelah intervensi

NutriSurvey for Windows versi Indonesia - C:\Program Files\NutriSurvey Versi Indonesia\indah 3.epl

File Edit Perhitungan Makanan Extra'S T4 ber???

MnuEditor: Usman,DCN

Wanita 19-24 tahun 1 Hari Porsi

	Makanan	Jumlah	kcal	water	protein	fat	carbohyd	dietary	alcohol	
1	PAGI									
2	kue pia kac. ijo	50	113.5	0.0	2.1	0.4	26.1	1.4	0.0	
3	teh	200	100.0	0.0	0.0	0.0	20.0	0.0	0.0	
4	gula pasir	15	58.0	0.0	0.0	0.0	15.0	0.0	0.0	
5										
6	SELINGAN SIANG									
7	SIANG									
8	nasi putih	140	182.0	0.0	3.4	0.3	40.0	0.4	0.0	
9	ikan tongkol pindang	60	66.6	0.0	14.4	0.6	0.0	0.0	0.0	
10	sayur labu	30	4.2	0.0	0.2	0.2	0.7	0.2	0.0	
11	SELINGAN SORE									
12	MALAM									
13	sarimie	80	112.8	0.0	3.8	0.6	22.6	1.4	0.0	
14										
15										
16										
17										
18										

Total analysis:

- energy 637.1 kcal
- water 0.0 g
- protein (16%) 23.9 g
- fat (3%) 2.0 g
- carbohydr. (82%) 124.5 g
- dietary fiber 3.4 g
- alcohol (0%) 0.0 g
- PUFA 0.7 g
- cholesterol 38.1 mg
- Vit. A 19.1 µg
- carotene 0.0 mg
- Vit. E 0.0 mg
- Vit. B1 0.3 mg
- Vit. B2 0.1 mg
- Vit. B6 0.3 mg
- folic acid eq. 0.0 µg
- Vit. C 0.9 mg
- sodium 1489.7 mg
- potassium 2271.7 mg
- calcium 232.0 mg
- magnesium 260.9 mg
- phosphorus 357.7 mg
- iron 1.8 mg
- zinc 1.7 mg

Recall kedua setelah intervensi

NutriSurvey for Windows versi Indonesia - C:\Program Files\NutriSurvey Versi Indonesia\indah 4.epl

File Edit Perhitungan Makanan Extra'S T4 ber???

MnuEditor: Usman,DCN

Wanita 19-24 tahun 1 Hari Porsi

	Makanan	Jumlah	kcal	water	protein	fat	carbohyd	dietary	alcohol	
1	PAGI									
2	cireng/bakwan	40	216.0	0.0	2.1	16.2	15.7	0.6	0.0	
3	SELINGAN SIANG									
4										
5	SIANG									
6	nasi putih	100	130.0	0.0	2.4	0.2	28.6	0.3	0.0	
7	ikan layang	45	36.9	0.0	8.0	0.3	0.0	0.0	0.0	
8	SELINGAN SORE									
9	teh kotak	100	50.0	0.0	0.0	0.0	10.0	0.0	0.0	
10										
11	MALAM									
12	nasi putih	100	130.0	0.0	2.4	0.2	28.6	0.3	0.0	
13	ikan pindang layang goreng	45	124.7	0.0	10.3	9.4	0.0	0.0	0.0	
14										
15										
16										
17										
18										

Total analysis:

- energy 687.5 kcal
- water 0.0 g
- protein (15%) 25.2 g
- fat (35%) 26.3 g
- carbohydr. (50%) 82.9 g
- dietary fiber 1.2 g
- alcohol (0%) 0.0 g
- PUFA 10.0 g
- cholesterol 44.1 mg
- Vit. A 11.3 µg
- carotene 0.0 mg
- Vit. E 0.0 mg
- Vit. B1 0.1 mg
- Vit. B2 0.1 mg
- Vit. B6 0.3 mg
- folic acid eq. 0.0 µg
- Vit. C 1.3 mg
- sodium 1432.9 mg
- potassium 1281.8 mg
- calcium 122.6 mg
- magnesium 164.5 mg
- phosphorus 257.9 mg
- iron 1.0 mg
- zinc 1.5 mg

**Kandungan Gizi Bakpao Abon Ikan Kembang Substitusi Rumput Laut Di Balai Besar
Laboratorium Kesehatan Kota Makassar Tahun 2015**

Bakpao	Karbohidrat (%)	Protein (%)	Lemak (%)	Vit.A(μm/g)
1:1	32,74	13,29	5,95	9,20
Abon Ikan Kembang	22,59	13,06	6,01	7,12

Sumber : Munjiyyah, 2015.

Kandungan gizi bakpao abon ikan kembang substitusi rumput laut dengan perbandingan 1:1 (20 gr abon ikan kembang:20 gr rumput laut) dalam takaran 100 gram yang diintervensikan pada ibu hamil KEK kelompok kasus :

- Karbohidrat : 32,72 x 4 = 130,88
- Protein : 13,29 x 4 = 53,16
- Lemak : 5,95 x 9 = 53,55 +

237,59 kkal

Kandungan gizi bakpao Abon ikan kembang dalam 100 gram yang diintervensikan pada ibu hamil KEK kelompok kontrol :

- Karbohidrat : 22,59 x 4 = 90,36
- Protein : 13,06 x 4 = 52,24
- Lemak : 6,01 x 9 = 54,09 +

196,69 kkal

Lampiran 8

DOKUMENTASI PENELITIAN

Bakpao abon ikan kembung substitusi rumput laut dan bakpao abon ikan kembung yang diintervensikan kepada ibu hamil KEK



Pengukuran Awal



Wawancara pengisian identitas responden dan persetujuan menjadi responden penelitian





Pemberian bakpao abon ikan kembung substitusi rumput laut dan bakpao abon ikan kembung





Penimbangan Berat Badan Responden



RIWAYAT HIDUP PENULIS



Musyrihah Waris, 2015. Adalah Mahasiswi yang kini telah menyelesaikan pendidikan S1 Jurusan Kesehatan Masyarakat di Fakultas Ilmu Kesehatan, Universitas Islam Negeri Alauddin Makassar.

Dilahirkan di Bulukumba, Sulawesi Selatan pada tanggal 05 Mei 1993 yang merupakan anak keempat dari empat bersaudara, dari pasangan Drs.Abd.Waris Hamid, M.Hum dan St.Hartini, S.Pd.

Penulis menempuh pendidikan formal dimulai dari Taman Kanak-Kanak Perwanida Bantaeng tahun 1997-1999, pada tahun 1999 masuk Sekolah Dasar di SD Negeri 40 Lumpangan Bantaeng selama 3 tahun, kemudian melanjutkan pendidikan Sekolah Dasarnya di SD Negeri 221 Tanah Kongkong Bulukumba dan lulus pada tahun 2005. Pada tahun yang sama, penulis melanjutkan pendidikannya di SMP Negeri 1 Bulukumba dan tamat pada tahun 2009, dan pada tahun yang sama pula penulis melanjutkan pendidikan di SMA Negeri 1 Bulukumba dan lulus pada tahun 2011. Di tahun yang sama dia diterima sebagai Mahasiswa Jurusan Kesehatan Masyarakat pada peminatan Gizi Fakultas Kedokteran dan Ilmu Kesehatan UIN Alauddin Makassar.