

**MENINGKATKAN KEMAMPUAN BERHITUNG MELALUI
PEMANFAATAN MEDIA BALOK CUISENAIRE PADA SISWA
RA NURUL REZKY BATU BASSI KEC. BANGKALA
KABUPATEN JENEPONTO**



Skripsi

Diajukan untuk Memenuhi Salah Satu Syarat Meraih Gelar Sarjana Pendidikan Islam (S.Pd.I) Program Studi Pendidikan Guru Madrasah Ibtida'iyah (PGMI) Pada Fakultas Tarbiyah dan Keguruan UIN Alauddin Makassar

Oleh :

ST. NURHAYATI
NIM. 20800111187

**FAKULTAS TARBIYAH DAN KEGURUAN
UNIVERSITAS ISLAM NEGERI (UIN) ALAUDDIN MAKASSAR
TAHUN 2014**

PERNYATAAN KEASLIAN SKRIPSI

Dengan penuh kesadaran, penyusun yang bertanda tangan di bawah ini menyatakan bahwa skripsi ini benar adalah hasil karya penyusun sendiri. Jika di kemudian hari terbukti bahwa ia merupakan duplikat, tiruan, plagiat atau dibuat oleh orang lain, sebagian atau seluruhnya, maka skripsi dan gelar yang diperoleh karenanya batal demi hukum

Makassar, April 2014
Penyusun,

St. Nurhayati
NIM. 20800111188

PENGESAHAN SKRIPSI

Skripsi yang berjudul “**Meningkatkan Kemampuan Berhitung Melalui Pemanfaatan Media Balok Cuisenaire Pada Siswa RA Nurul Rezky Batu Bassi Kec. Bangkala Kabupaten Jeneponto,**” yang disusun oleh saudari **St. Nurhayati, NIM. 20800111187**, mahasiswa Program Studi Pendidikan Guru Madrasah Ibtida’iyah (PGMI) pada Fakultas Tarbiyah dan Keguruan UIN Alauddin Makassar, telah diuji dan dipertahankan dalam sidang munaqasyah yang diselenggarakan pada hari Sabtu, tanggal 29-Maret 2014, bertepatan dengan 27 Jumadil Awal 1435 H, dan dinyatakan telah dapat diterima sebagai salah satu syarat untuk mendapatkan gelar Sarjana Pendidikan Islam (S.Pd.I) dalam program peningkatan kualifikasi guru PGMI pada Fakultas Tarbiyah dan Keguruan UIN Alauddin Makassar, dengan beberapa perbaikan.

Makassar, 29 Maret 2014 M
27 Jumadil Awal 1434 H

DEWAN PENGUJI

(SK. Dekan No. Tahun 2014)

1. Ketua : Dr. H. Muh. Sain Hanafy, M.Pd (.....)
2. Sekretaris : Drs. Muhammad Yahya, M.Ag (.....)
3. Munaqisy I : Dra. Hj. St. Syamsudduha, M.Pd (.....)
4. Munaqisy II : Dra. Andi Halimah, M.Pd (.....)
5. Pembimbing I : Drs. Thamrin Tayeb, M.Si (.....)
6. Pembimbing II : Qaddafi, S.Si, M.Si (.....)

Diketahui Oleh :
Dekan Fakultas Tarbiyah dan Keguruan
UIN Alauddin Makassar

Dr. H. Salehuddin, M. Ag.
Nip. 19541212 198503 1 001

PERSETUJUAN PEMBIMBING

Pembimbing penulisan skripsi saudara St. Nurhayati, NIM. **20800111187** mahasiswa Program Studi Pendidikan Guru Madrasah Ibtidaiyah (PGMI) pada Fakultas Tarbiyah dan Keguruan UIN Alauddin Makassar, setelah dengan saksama meneliti dan mengoreksi skripsi yang bersangkutan dengan judul : ***Meningkatkan Kemampuan Berhitung Melalui Pemanfaatan Media Balok Cuisenaire Pada Siswa RA Nurul Rezky Batu Bassi Kec. Bangkala Kabupaten Jeneponto***, memandang bahwa skripsi tersebut telah memenuhi syarat-syarat ilmiah dan dapat disetujui untuk diajukan ke sidang ***munaqasyah***.

Demikian persetujuan ini diberikan untuk proses selanjutnya.

Makassar, April 2014

Pembimbing I

Pembimbing II

Drs. Thamrin Tayeb, M.Si
NIP. 19760802 2005 01 1 004

Muh. Qaddafi, S.Si, M.Si
NIP. 19610529 1994 03 1 001

KATA PENGANTAR

الحمد لله الذي علم الانسان ما لم يعلم , صلاة والسلام على اشرف الانبياء والمرسلين وعلى آله واصحابه اجمعين.

Alhamdulillah penulis panjatkan puji syukur atas kehadiran ilahi Rabbi, karena hidayat dan taufik- Nya, skripsi ini dapat diselesaikan, sekalipun dalam bentuk sederhana.

Salawat dan taslim penulis peruntukkan kepada junjungan Nabi Muhammad saw yang menuntun manusia ke jalan yang diridhai Allah Swt.

Penulis menyadari sepenuhnya, bahwa dalam penulisan skripsi ini, banyak mendapat bantuan dan bimbingan dari berbagai pihak, baik berupa material maupun moril, sebab itu sepantasnya penulis menyampaikan terima kasih dan penghargaan yang setinggi-tingginya, terutama kepada :

1. Prof. Dr. H. A. Qadir Gassing HT, M.S, Selaku Rektor Universitas Islam Negeri Alauddin Makassar beserta para Wakil Rektor.
2. Dr. H. Salehuddin, M.Ag, selaku Dekan Fakultas Tarbiyah dan Keguruan UIN Alauddin Makassar beserta para wakil Dekan yang telah memberikan kesempatan kepada penulis untuk mengikuti pendidikan pada Fakultas Tarbiyah dan keguruan yang dipimpinnya.
3. Dr.H. Muh. Sain Hanafy, M.Pd Selaku Ketua Pengelola Program Kualifikasi Peningkatan Kompetensi Guru Jurusan Pendidikan Guru Madrasah Ibtidaiyah (PGMI) Fakultas Tarbiyah dan Keguruan UIN Alauddin Makassar yang telah memberikan bimbingan dan pelayanan kepada penulis sejak menjadi

mahasiswa pada Fakultas Tarbiyah dan Keguruan sampai pada penyelesaian studi.

4. Drs. Thamrin Tayeb, M.Si dan Muh. Qaddafi, S.Si, M.Si, selaku pembimbing I dan pembimbing II yang telah memberikan bimbingan dan petunjuk penyempurnaan skripsi ini.
5. St. Nurhayati, A.Ma, selaku kepala RA Nurul Rezky Batu Bassi Kecamatan Bangkala Kabupaten Jeneponto yang telah memberikan izin penulis mengadakan penelitian pada siswa-siswa di RA yang dipimpinnya.
6. Para dosen UIN Alauddin, yang mengajar di Fakultas Tarbiyah dan Keguruan UIN Alauddin beserta teman-teman mahasiswa UIN Alauddin yang telah memberikan bimbingan, petunjuk, dan bantuan baik moril maupun materil.
7. Tak lupa pula penulis sampaikan terima kasih yang tak terhingga kepada kedua orang tua beserta saudara-saudara tercinta yang tak henti-hentinya memberikan motivasi dan do'a restu sehingga kami dapat menyelesaikan pendidikan tepat waktu.
8. Terima kasih yang tulus penulis persembahkan kepada suami dan anak-anak tercinta yang setia mendampingi dan memberikan motivasi kepada penulis sehingga penulis dapat menyelesaikan pendidikan.

Semua bantuan tersebut di atas, penulis tak dapat membalasnya, selain menyerahkan sepenuhnya kepada Allah Swt, diiringi doa semoga amal baik mereka diterima oleh Allah Swt dengan pahala yang berlipat ganda.

Akhirnya penulis memohon taufik dan hidayah kepada Allah Swt, semoga skripsi ini bermanfaat bagi pembangunan, agama, bangsa dan negara.

m n ȳ rabb l- ' lam n.

Makassar, April 2014

St. Nurhayati
NIM. 20800111187

DAFTAR ISI

	Halaman
HALAMAN JUDUL.....	i
PERNYATAAN KEASLIAN SKRIPSI	ii
PENGESAHAN SKRIPSI	iii
PERSETUJUAN PEMBIMBING.....	iv
KATA PENGANTAR	v
DAFTAR ISI	viii
DAFTAR TABEL.....	x
DAFTAR GAMBAR	xi
ABSTRAK	xii
BAB I PENDAHULUAN	
A. Latar Belakang Masalah	1
B. Rumusan Masalah	7
C. Tujuan Penelitian	7
D. Manfaat Penelitian	7
BAB II TINJAUAN PUSTAKA	
A. Tinjauan tentang Kemampuan Berhitung	8
B. Media Balok Cuisenaire	14
C. Kerangka Pikir.....	37
D. Hipotesis Tindakan.....	39
BAB III METODE PENELITIAN	
A. Jenis Penelitian	40
B. Lokasi dan Subjek Penelitian	40
C. Faktor yang diselidiki	40
D. Prosedur Penelitian.....	41
E. Instrumen Penelitian.....	45
F. Teknik Pengumpulan Data	45
G. Teknik Analisis Data	46

H. Indikator Keberhasilan	46
I. Jadwal Penelitian.....	47
BAB IV HASIL PENELITIAN DAN PEMBAHASAN	
A. Hasil Penelitian	48
B. Pembahasan.....	60
BAB V KESIMPULAN DAN SARAN	
A. Kesimpulan	64
B. Saran	65
DAFTAR PUSTAKA	66
LAMPIRAN-LAMPIRAN	68

DAFTAR TABEL

	Halaman
Tabel 1. Jadwal Penelitian.....	47
Tabel 2. Distribusi Frekuensi dan Persentase Kemampuan Berhitung Peserta didik pada Siklus I.....	51
Tabel 3. Deskripsi Ketuntasan Belajar pada Siklus I.....	52
Tabel 4. Hasil Observasi Sikap Peserta didik Selama Mengikuti Pelajaran pada Siklus I.....	52
Tabel 5. Distribusi Frekuensi dan Persentase Skor Kemampuan Berhitung Peserta didik pada Siklus II.....	56
Tabel 6. Deskripsi Ketuntasan Hasil Belajar Siklus II.....	57
Tabel 7. Hasil Observasi Sikap Peserta didik Selama Mengikuti Pelajaran pada Siklus II.....	57
Tabel 8. Perbandingan Hasil Belajar Pada Peserta Didik RA Nurul Rezky Batu Bassi Kecamatan Bangkala Kabupaten Jenepono pada siklus I dan II.....	59

DAFTAR GAMBAR

	Halaman
1. Gambar Bagan Kerangka Pikir	38
2. Gambar Model Rancangan Penelitian	42

ABSTRAK

Nama : St.Nurhayati,
Nim : 20800111187
Judul :Meningkatkan Kemampuan Berhitung Melalui Pemanfaatan Media Balok Cuisenaire Pada Siswa RA Nurul Rezky Batu Bassi Kec. Bangkala Kabupaten Jeneponto.

Jenis penelitian ini adalah penelitian tindakan kelas (*Classroom Action Research*) yang dilaksanakan selama dua siklus yang bertujuan untuk meningkatkan kemampuan berhitung melalui pemanfaatan media balok cuisenaire pada siswa RA Nurul Rezky Batu Bassi Kec. Bangkala Kabupaten Jeneponto. Subjek penelitian ini adalah peserta didik kelompok A RA Nurul Rezky Batu Bassi Kec. Bangkala kabupaten Jeneponto sebanyak 26 orang dengan komposisi 10 orang peserta didik laki-laki dan 16 orang peserta didik perempuan. Penelitian dilaksanakan sebanyak 2 siklus. Siklus I berlangsung selama 4 kali pertemuan dan Siklus II selama 4 kali pertemuan.

Teknik pengumpulan data dilaksanakan dengan menggunakan tes hasil belajar pada akhir siklus I dan akhir siklus II serta data hasil observasi keaktifan peserta didik. Data yang terkumpul dianalisis dengan menggunakan analisis kualitatif dan kuantitatif.

Hasil penelitian menunjukkan bahwa rata-rata pada siklus I adalah **67,79** dengan persentase ketuntasan kelas sebesar 46,15% yaitu 12 peserta didik dari 26 termasuk dalam kategori tuntas dan **53,85 %** atau 14 peserta didik dari 26 termasuk dalam kategori tidak tuntas sedangkan pada siklus II nilai rata-rata meningkat menjadi **77,38** dengan persentase ketuntasan kelas sebesar 80,77% yaitu 21 peserta didik dari 26 termasuk dalam kategori tuntas dan 19,23 % atau 5 peserta didik dari 26 termasuk dalam kategori tidak tuntas. Ini berarti bahwa terjadi peningkatan rata-rata hasil belajar kemampuan berhitung peserta didik sebanyak 9,59 dari siklus I ke siklus II dan peningkatan ketuntasan hasil belajar sebesar 34,62 % dari siklus I ke Siklus II.

Kesimpulan Penelitian ini antara lain : (1) Terjadi peningkatan hasil belajar tentang kemampuan berhitung peserta didik kelompok A RA Nurul Rezky Batu Bassi Kecamatan Bangkala Kabupaten Jeneponto dengan menggunakan media balok cuisenaire dapat dilihat dari nilai rata-rata pada siklus I sebesar **67,79** dan kemampuan berhitung peserta didik meningkat pada siklus II yaitu nilai rata-rata mencapai **77,38** yang dilakukan dalam dua siklus dengan enam kali pertemuan dan masing-masing satu kali pertemuan melakukan tes evaluasi, (2) Ketuntasan belajar peserta didik kelompok A RA Nurul Rezky Batu Bassi Kecamatan Bangkala Kabupaten Jeneponto, pada Siklus I persentase ketuntasan kelas sebesar **46,15%** yaitu 12 peserta didik dari 26 termasuk dalam kategori tuntas dan 53,85 % atau 14 peserta didik dari 26 termasuk dalam kategori tidak tuntas sedangkan pada siklus II persentase ketuntasan kelas sebesar 80,77 % yaitu

21 peserta didik dari 26 termasuk dalam kategori tuntas dan 19,23% atau 5 peserta didik dari 26 termasuk dalam kategori tidak tuntas. Ini berarti Nilai ketuntasan terjadi peningkatan sebesar 34,62% dari siklus I ke siklus II.

BAB I

PENDAHULUAN

A. Latar Belakang

Pendidikan Anak Usia Dini adalah pendidikan yang ditujukan bagi anak-anak usia prasekolah dengan tujuan agar anak dapat mengembangkan potensi-potensinya sejak dini sehingga mereka dapat berkembang secara wajar sebagai anak. Tujuan dari Pendidikan Anak Usia Dini adalah agar anak memperoleh rangsangan-rangsangan intelektual, sosial, dan emosional sesuai dengan tingkat usianya.

Masitoh mengungkapkan bahwa Pendidikan di Taman Kanak-Kanak merupakan salah satu bentuk pendidikan anak usia dini yang memiliki peranan sangat penting untuk mengembangkan kepribadian anak serta mempersiapkan mereka memasuki jenjang pendidikan selanjutnya. Pendidikan di Taman Kanak-Kanak merupakan jembatan antara lingkungan keluarga dengan masyarakat yang lebih luas yaitu Sekolah Dasar dan lingkungan lainnya. Sebagai salah satu bentuk pendidikan anak usia dini, lembaga ini menyediakan program pendidikan dini bagi sekurang-kurangnya anak usia empat tahun sampai memasuki jenjang pendidikan dasar.¹

¹ Masitoh,dkk. *Pendekatan Belajar Aktif di Taman Kanak-Kanak.*(Jakarta : Depdiknas Dirjen Perguruan Tinggi Direktorat Pembinaan Pendidikan Kependidikan dan Ketenagaan Perguruan Tinggi, 2005), h.1

Pendidikan anak usia dini khususnya Taman Kanak-Kanak pada dasarnya adalah pendidikan yang diselenggarakan dengan tujuan untuk memfasilitasi pertumbuhan dan perkembangan anak secara menyeluruh atau menekankan pada pengembangan seluruh aspek kepribadian anak sebagaimana dikemukakan oleh Anderson (dalam Masitoh), "Early childhood education is based on a number of methodical didactic consideration the aim of which is provide opportunities for development of children personality". Artinya, pendidikan Taman Kanak-kanak memberi kesempatan untuk mengembangkan kepribadian anak, oleh karena itu pendidikan untuk anak usia dini khususnya di Taman Kanak-Kanak perlu menyediakan berbagai kegiatan yang dapat mengembangkan berbagai aspek perkembangan anak².

Aspek pengembangan yang akan penulis teliti adalah aspek pengembangan kognitif. Mudjito dalam Pedoman pembelajaran bidang pengembangan kognitif di Taman Kanak-Kanak disebutkan bahwa pengembangan kognitif adalah suatu proses berpikir berupa kemampuan untuk menghubungkan, menilai dan mempertimbangkan sesuatu. Dapat juga dimaknai sebagai kemampuan untuk memecahkan masalah atau untuk mencipta karya yang dihargai dalam suatu kebudayaan.³

Salah satu aspek dalam pengembangan kognitif ini adalah pengembangan pembelajaran matematika. Seperti yang telah dikemukakan oleh Sriningsih bahwa

² Masitoh, dkk. *Pendekatan Belajar Aktif di Taman Kanak-Kanak*. (Jakarta: Depdiknas Dirjen Perguruan Tinggi Direktorat Pembinaan Pendidikan Kependidikan dan Ketenagaan Perguruan Tinggi, 2005), h.2

³ Mudjito, A K. *Pedoman Pembelajaran Bidang Pengembangan Kognitif* (Jakarta : Direktorat Jendral Manajemen Pendidikan Dasar dan Menengah, Direktorat Pembinaan Taman Kanak-Kanak dan Sekolah Dasar, 2007), h. 2

praktek-praktek pembelajaran matematika untuk anak usia dini di berbagai lembaga pendidikan anak usia dini baik jalur formal maupun non formal sudah sering dilaksanakan. Istilah-istilah yang dikenal diantaranya pengembangan kognitif, daya pikir atau ada juga yang menyebutnya sebagai pengembangan kecerdasan logika-matematika. Kegiatan pengembangan pembelajaran matematika untuk anak usia dini dirancang agar anak mampu menguasai berbagai pengetahuan dan keterampilan matematika yang memungkinkan mereka untuk hidup dan bekerja pada abad mendatang yang menekankan pada kemampuan memecahkan masalah.⁴

Berhitung merupakan bagian dari matematika, yang sangat diperlukan dalam kehidupan sehari-hari, terutama konsep bilangan yang merupakan juga dasar bagi pengembangan kemampuan matematika maupun kesiapan untuk mengikuti pendidikan dasar . Berhitung di Taman Kanak-Kanak diharapkan tidak hanya berkaitan dengan kemampuan kognitif saja, tetapi juga kesiapan mental, sosial dan emosional. Oleh karena itu dalam pelaksanaannya, berhitung di Taman Kanak-Kanak dilakukan secara menarik dan bervariasi⁵

Media yang akan menunjang pembelajaran berhitung di Taman Kanak-Kanak dengan cara yang menarik adalah Balok Cuisenaire. Eliyawati, dkk mengemukakan bahwa George Cuisenaire menciptakan balok Cuisenaire untuk

⁴ Sriningsih, *Pembelajaran matematika Terpadu untuk Anak Usia Dini*, (Bandung: Pustaka sebelas, 2008), h.1

⁵ Mudjito, A K. *Pedoman Pembelajaran Bidang Pengembangan Kognitif* (Jakarta : Direktorat Jendral Manajemen Pendidikan Dasar dan Menengah, Direktorat Pembinaan Taman Kanak – Kanak dan Sekolah Dasar, 2007),, h.2

mengembangkan kemampuan berhitung anak, pengenalan bilangan dan untuk peningkatan keterampilan anak dalam bernalar.⁶

Dewasa ini, sebagaimana dapat kita saksikan bersama tuntutan berbagai pihak agar anak menguasai konsep dan keterampilan matematika semakin gencar, hal ini mendorong beberapa lembaga pendidikan anak usia dini untuk mengajarkan pengetahuan matematika secara sporadis dan radikal. Berdasarkan penelitian yang dilakukan oleh Sriningsih, beberapa lembaga pendidikan anak usia dini mengajarkan konsep-konsep matematika yang lebih menekankan pada penguasaan angka dan operasi melalui metode drill dan praktek-praktek paper-pencil test.⁷

Persoalan yang dipaparkan oleh Sriningsih di atas juga telah disaksikan oleh penulis sendiri. Penulis telah melakukan observasi di RA Nurul Rezky Batu Bassi Kec. Bangkala Kab. Jeneponto, mengenai proses pembelajaran matematika khususnya pada aspek kemampuan berhitung siswa RA Nurul Rezky Batu Bassi Kec. Bangkala Kab. Jeneponto masih menekankan pengajaran yang berpusat pada guru. Hal ini dapat dibuktikan dengan adanya peran guru yang terlalu menguasai kelas. Guru dengan spontan memberikan tugas kepada anak tanpa memberikan pilihan kegiatan kepada anak. Selain itu, kurangnya media dan sumber belajar yang digunakan oleh guru untuk menunjang pembelajaran berhitung.

Kurangnya media dan sumber belajar ini lebih disebabkan oleh minimnya ruangan kelas yang dimiliki oleh RA Nurul Rezky Batu Bassi Kec. Bangkala

⁶ Eliyawati, C. dkk, *Media dan Sumber Belajar TK*. Modul Universitas Terbuka. (Jakarta : Pusat Penerbitan Universitas Terbuka, 2005), h.69.

⁷ Sriningsih, *Pembelajaran matematika Terpadu untuk Anak Usia Dini*, (Bandung: Pustaka sebelas, 2008), h. 1

Kab. Jeneponto, sehingga kepala sekolah beserta guru merasa kesulitan mencari tempat jika menambahkan media dan sumber belajar terlalu banyak. Permasalahan lain yang terjadi di RA Nurul Rezky Batu Bassi Kec. Bangkala Kab. Jeneponto adalah metode yang digunakan oleh guru masih menggunakan metode ceramah dan praktek-praktek paper-pencil test.

Pada pengembangan kognitif khususnya pada pembelajaran berhitung, guru memberikan perintah kepada anak agar mengambil buku tulis dan pensil masing-masing. Selanjutnya guru memberikan contoh kepada anak membuat beberapa buah benda dan benda tersebut diberi lingkaran. Setelah itu, anak harus mengisi jumlah benda tersebut dengan sebuah angka yang cocok. Setelah anak mengerti, guru menyuruh anak untuk membuatnya sendiri jumlah benda tersebut beserta angkanya sebanyak mungkin.

Diakui oleh guru di RA Nurul Rezky Batu Bassi Kec. Bangkala Kab. Jeneponto, bahwa sampai saat ini para guru belum menemukan media yang tepat untuk membantu anak dalam kegiatan berhitung. Guru kurang memberikan media yang bervariasi dan juga masih menggunakan metode yang membuat anak merasa bosan dan tidak ada rasa antusias pada anak untuk aktif di dalam kelas. Sehingga kegiatan berhitung yang diterapkan di RA Nurul Rezky Batu Bassi Kec. Bangkala Kab. Jeneponto masih menggunakan metode konvensional atau pengerjaan latihan di buku tulis.

Berdasarkan hasil refleksi awal melalui diskusi dengan guru, disepakati bahwa tindakan untuk memecahkan masalah tersebut adalah melalui media balok Cuisenaire. Selain bermanfaat bagi anak dalam menemukan media dan metode

baru yang dapat menumbuhkan rasa antusias atau minat anak terhadap pembelajaran, penulis berharap penelitian ini dapat bermanfaat juga sebagai bahan masukan bagi guru dalam memilih dan memanfaatkan media pembelajaran yang tepat dan bervariasi dalam mengajarkan berhitung pada anak Taman Kanak-Kanak.

Penelitian yang dilakukan oleh Widawati di Taman Kanak-Kanak Kenanga membuktikan bahwa penggunaan media pembelajaran yang diangkat dari pengalaman sehari-hari anak dapat membantu pemahaman anak terhadap konsep matematika khususnya berhitung. Melalui pendekatan matematika realistik, berhitung bagi anak bukan hanya menghitung deret angka saja, melainkan sebuah proses yang lebih bermakna dan menyenangkan.⁸

Sedangkan penelitian yang dilakukan oleh Andari, A (dalam Widawati) di Taman Kanak-Kanak Juwita hasilnya menunjukkan adanya peningkatan kualitas pembelajaran logika matematika melalui penggunaan balok. Respons anak terhadap materi pembelajaran logika matematika menjadi lebih antusias, hal ini karena sambil bermain balok, anak mampu mengenal dan menguasai materi pembelajaran logika matematika.⁹

Berdasarkan permasalahan yang terjadi di RA Nurul Rezky Batu Bassi Kec. Bangkala Kab. Jeneponto dan pendapat-pendapat yang telah dikemukakan di atas, penulis tertarik untuk meneliti secara langsung pemanfaatan media balok

⁸ Widawati, *Implementasi Pembelajaran Berhitung di Taman kanak-Kanak Melalui Pendekatan Matematika Realistik* (skripsi sarjan pada FIP UPI Bandung, 2010) tidak diterbitkan, h.74-75

⁹Widawati, *Implementasi Pembelajaran Berhitung di Taman kanak-Kanak Melalui Pendekatan Matematika Realistik* (skripsi sarjan pada FIP UPI Bandung, 2010) tidak diterbitkan, h.80.

Cuisenaire di RA Nurul Rezky Batu Bassi Kec. Bangkala Kab. Jeneponto sebagai salah satu cara meningkatkan kemampuan berhitung dan dapat memperbaiki kondisi pembelajaran yang terjadi di RA Nurul Rezky Batu Bassi Kec. Bangkala Kab. Jeneponto. Penulis menggunakan metode penelitian tindakan kelas dengan judul Meningkatkan Kemampuan Berhitung Melalui Pemanfaatan Media Balok Cuisenaire Pada Siswa RA Nurul Rezky Batu Bassi Kec. Bangkala Kab. Jeneponto

B. Rumusan Masalah

Dari permasalahan yang terdapat dalam latar belakang diatas, maka dirumuskan masalah sebagai berikut : Bagaimana Meningkatkan Kemampuan Berhitung Melalui Pemanfaatan Media Balok Cuisenaire Pada Siswa RA Nurul Rezky Batu Bassi Kec. Bangkala Kab. Jeneponto?

C. Tujuan Penelitian

Berdasarkan rumusan masalah di atas, maka tujuan penelitian ini : Untuk meningkatkan Kemampuan Berhitung Siswa RA Nurul Rezky Batu Bassi Kec. Bangkala Kab. Jeneponto Melalui Pemanfaatan Media Balok Cuisenaire.

D. Manfaat Penelitian

Penelitian ini diharapkan dapat memberikan manfaat bagi pihak-pihak yang terkait diantaranya :

1. Manfaat Teoritis yaitu : Memberikan sumbangan keilmuan dalam memahami upaya peningkatan kemampuan berhitung di Taman Kanak-Kanak melalui media balok Cuisenaire.
2. Manfaat Praktis

- a. Bagi Anak yaitu Memberikan pengalaman dan wawasan baru pada anak dalam meningkatkan kemampuan berhitung.
- b. Bagi Guru, Sebagai bahan masukan bagi guru dalam memilih media yang tepat dan menyenangkan dalam meningkatkan kemampuan berhitung anak Taman Kanak-Kanak.
- c. Bagi Kepala Sekolah, Hasil penelitian dapat dijadikan bahan pertimbangan serta rujukan dalam menentukan kebijakan dan program dalam upaya meningkatkan kualitas pembelajaran melalui pengembangan media balok Cuisenaire dalam peningkatan kemampuan berhitung anak Taman Kanak-Kanak.

BAB II

TINJAUAN PUSTAKA

A. Tinjauan Tentang Kemampuan Berhitung

1. Pengertian Kemampuan

Dalam Kamus Besar Bahasa Indonesia kemampuan berasal dari kata mampu yang berarti bisa atau dapat, kemudian mendapat awalan ke- dan akhiran \pm an, yang selanjutnya menjadi kata kemampuan mempunyai arti menguasai berasal dari nomina yang sifatnya manasuka.¹ Saleh Chasman berpendapat bahwa pengertian kemampuan adalah kesanggupan, kecakapan, kekuatan atau potensi bawaan sejak lahir atau hasil latihan yang dapat digunakan untuk melakukan suatu perbuatan. Menurut Robbins dalam Universitas Kristen Petra, kemampuan bisa merupakan kesanggupan bawaan sejak lahir, atau merupakan hasil latihan atau praktik. Ia mengatakan, bahwa kemampuan (ability) adalah kecakapan atau potensi menguasai suatu keahlian yang merupakan bawaan sejak lahir atau merupakan hasil latihan atau praktik dan digunakan untuk mengerjakan sesuatu yang diwujudkan melalui tindakannya.²

Berdasarkan pendapat di atas dapat disimpulkan bahwa kemampuan adalah kecakapan atau potensi menguasai suatu keahlian yang merupakan bawaan sejak lahir untuk melakukan beragam tugas dalam suatu pekerjaan. Kemampuan awal peserta didik merupakan prasyarat yang diperlukan peserta didik dalam

¹ Tim Penyusun Kamus Pusat Pembinaan dan Pengembangan Bahasa. *Kamus Besar Bahasa Indonesia*. (Jakarta : Balai Pustaka, 1994)

² Saleh, Chasman. 1988. *Pedoman Guru Bidang Pengembangan kemampuan Berbahasa di Taman Kanak-Kanak*. (Jakarta: Departemen Pendidikan dan Kebudayaan, 1988), h. 72

mengikuti proses belajar mengajar selanjutnya. Proses belajar mengajar kemampuan awal peserta didik dapat menjadi titik tolak untuk membekali peserta didik agar dapat mengembangkan kemampuan baru.

2. Pengertian Berhitung

Hasan Alwi (dalam Muskin) berpendapat bahwa berhitung berasal dari kata hitung yang mempunyai makna keadaan, setelah mendapat awalan ber- akan berubah menjadi makna yang menunjukkan suatu kegiatan menghitung (menjumlahkan, mengurangi, membagi, mengalikan dan sebagainya)³. Sementara itu menurut ahli lain, Aritmatika yakni semua hal tentang penambahan, pengurangan, perkalian, dan pembagian. Aritmatika merupakan cabang matematika yang paling sering digunakan dalam kehidupan sehari-hari, bahkan oleh orang yang tidak suka matematika sekalipun. Bidang studi matematika yang diajarkan di SD mencakup tiga cabang, yaitu aritmatika, aljabar, dan geometri.⁴

Sedangkan menurut Dali S. Naga dalam Mudjito berpendapat bahwa , aritmatika atau berhitung adalah cabang matematika yang berkenaan dengan sifat hubungan-hubungan bilangan nyata dengan perhitungan mereka terutama mengenai penjumlahan, pengurangan, perkalian, dan pembagian⁵

³ Muksin. *Bermain dan Kecerdasan Matematis*. (Bandung: Remaja Rosdakarya, 2006), h.10

⁴ Sari, Yulvia. *Strategi pengembangan matematika anak usia dini*. (Semarang : IKIP Veteran Press, 2001), h.21

⁵ Mudjito, A K. 2007. *Pedoman Pembelajaran Berhitung di Taman Kanak-Kanak*. Jakarta:Departement Pendidikan Nasional, Direktorat Jendral Manajemen Pendidikan Dasar dan Menengah, Direktorat Pembinaan Taman Kanak – Kanak dan Sekolah Dasar.

Berhitung adalah usaha melakukan, mengerjakan hitungan seperti menjumlah, mengurangi serta memanipulasi bilangan-bilangan dan lambang-lambang matematika

Berdasarkan pendapat di atas dapat disimpulkan bahwa berhitung merupakan pengetahuan tentang bilangan yang meliputi pengoperasian sejumlah bilangan yang berbentuk angka (penjumlahan, pengurangan, perkalian, pembagian dan sebagainya). Berhitung merupakan salah satu keterampilan dasar yang harus dikuasai oleh peserta didik dalam kurikulum di TK dan SD. Oleh karena itu sebagai orang tua dan pendidik mengajari anak untuk berhitung sedini mungkin, dikarenakan berhitung sangat erat dengan angka-angka.

3. Pengertian kemampuan berhitung

Aisyah menyatakan bahwa kemampuan berhitung dalam pengertian yang luas, merupakan salah satu kemampuan yang penting dalam kehidupan sehari-hari. Dapat dikatakan bahwa dalam semua aktivitas kehidupan manusia memerlukan kemampuan ini.⁶ Sedangkan Peterson dalam Aisyah menyarankan bahwa, untuk memberikan penekanan pada makna dan pemahaman tersebut serta untuk mengembangkan kemampuan berpikir dengan tingkat yang lebih tinggi, maka pemecahan masalah dalam matematika tidak hanya merupakan bagian yang terintegrasi dalam pembelajaran, melainkan harus menjadi dasar atau inti dari kegiatan pembelajaran. Namun demikian kenyataannya di lapangan

⁶Aisyah Siti dkk. *Perkembangan dan Konsep Dasar Pengembangan Anak Usia Dini*. (Jakarta:Universitas Terbuka, 2008), h.6

menunjukkan bahwa keterampilan berhitung harus diajarkan terlebih dahulu sebelum pemecahan masalah.⁷

Kemampuan berhitung merupakan kemampuan dalam menggunakan penalaran, logika dan angka-angka. Menurut Daniel Mujs dan David Reynolds bahwa kemampuan berhitung atau *mathematical intelligence* adalah kemampuan untuk menggunakan penalaran. Logika dan angka-angka. Logical learner berpikir secara konseptual bentuk pola-pola logis dan numeric, mencari hubungan diantara potongan-potongan informasi. Mereka banyak bertanya dan senang bereksperimen. Salah satu cara yang baru dalam mengajarkan berhitung pada anak adalah melalui pembelajaran permainan pada anak terkait dengan kehidupan sehari-hari.⁸

Berdasarkan pendapat di atas, terlihat bahwa kemampuan berhitung merupakan kemampuan dasar yang harus dikuasai oleh peserta didik dalam jenjang Taman Kanak-Kanak atau Sekolah Dasar. Karena hal ini sangat penting untuk itu kemampuan berhitung harus benar-benar ditekankan, meskipun seharusnya peserta didik mengetahui pemecahan masalah sebelum mengenal berhitung.

Cara meningkatkan kemampuan berhitung anak tidak selalu harus menggunakan cara-cara lama yaitu dengan menggunakan rumus, karena cara lama ini dapat mengakibatkan kegagalan pada anak. Sejalan dengan itu, seorang anak mempunyai bakat yang baik dalam bidang ilmu hitung dan matematika,

⁷ Aisyah Siti dkk. *Perkembangan dan Konsep Dasar Pengembangan Anak Usia Dini*. (Jakarta:Universitas Terbuka, 2008), h.39.

⁸Daniel Mujs dan David Reynolds. 2008. *Effective Teaching: Teori dan Aplikasi*. (Yogyakarta: Pustaka Pelajar, 2008), h.31

sayangnya ia tidak diajarkan teori matematika dengan benar, sebaliknya ia diajari teori matematika yang salah. Hasilnya tidak diragukan lagi anak ini akan lemah dalam bidang matematika. Untuk itu dalam mengajarkan anak tidak harus selalu berkuat dengan rumus-rumus serius, tapi bias diselipkan dalam kegiatan sehari-hari, seperti melalui permainan, dengan begitu secara tidak langsung kita telah mengajarkan kepada anak tentang konsep penjumlahan dan pengurangan. Jadi cara meningkatkan kemampuan berhitung anak yang efektif yaitu melalui permainan diantaranya melalui permainan balok cuiseinare.

Peningkatan kemampuan berhitung bagi anak TK/RA yang mengutamakan keterampilan, tidak sama dengan pembelajaran matematika di Sekolah Dasar, Sekolah Menengah Pertama dan Sekolah Menengah Atas karena ada beberapa kondisi yang harus diciptakan dalam proses pembelajaran untuk tercapainya penanaman keterampilan dan pengembangan kemampuan berhitung, untuk itu diperlukan metode yang dinilai lebih variatif diantaranya bermain balok Cuiseinare.

B. Media Balok Cuisenaire

1. Pengertian Media

Secara terminologi kata media berasal dari bahasa latin medium, yang artinya perantara. Secara harfiah kata media memiliki arti “perantara” atau “pengantar”. Dalam bahasa Arab, media adalah perantara () atau pengantar pesan dari pengirim kepada penerima pesan. Association for Education and Communication Technology (AETC) mendefinisikan media yaitu segala bentuk

yang dipergunakan untuk suatu proses penyaluran informasi. Sedangkan Education Association (NEA) mendefinisikan sebagai benda yang dapat dimanipulasikan, dilihat, didengar, dibaca atau dibicarakan beserta instrumen yang dipergunakan dengan baik dalam kegiatan belajar mengajar, dapat mempengaruhi efektifitas program intruactional⁹.

Dari definisi-definisi tersebut dapat ditarik dari kesimpulan bahwa pengertian media merupakan sesuatu yang bersifat menyalurkan pesan dan dapat merangsang pikiran, perasaan, dan kemauan audien (peserta didik) sehingga dapat mendorong terjadinya proses belajar pada dirinya. Penggunaan media secara kreatif akan memungkinkan audien (peserta didik) untuk belajar lebih baik dan dapat meningkatkan performance mereka sesuai dengan tujuan yang ingin dicapai

Gerlach dan Ely (dalam Arsyad), memberikan pengertian media secara luas dan secara sempit. Adapun secara luas yang dimaksud dengan media pembelajaran adalah setiap orang, materi, atau peristiwa yang memberikan kesempatan kepada peserta didik untuk memperoleh pengetahuan, keterampilan, dan sikap.¹⁰

Bertolak dari pengertian tersebut media tidak hanya berupa benda, tetapi dapat berupa manusia dan peristiwa pembelajaran. Guru, buku teks, lingkungan sekolah dapat menjadi media. Adapun pengertian secara sempit yang dimaksud dengan media pembelajaran adalah sarana nonpersonal (bukan manusia) yang digunakan oleh guru yang memegang peranan dalam proses belajar mengajar

⁹ Arsyad, Azhar. *Media Pembelajaran*. (Jakarta: PT Raja Grafindo Persada, 2011)

¹⁰ Arsyad, Azhar. *Media Pembelajaran*. (Jakarta: PT Raja Grafindo Persada, 2011), h.34

untuk mencapai tujuan. Dengan demikian pengertian tersebut cenderung menganggap wujud media adalah alat-alat grafis, foto grafis, atau elektronik untuk menangkap, menyusun kembali informasi visual atau verbal .

Media pengajaran ternyata diartikan dengan berbagai cara, ada yang mengartikan “setiap orang”, materi, peristiwa yang memberikan kesempatan kepada peserta didik untuk memperoleh pengetahuan, keterampilan dan sikap.¹¹ Apapun batasan yang diberikan, terdapat persamaan-persamaan, diantaranya yaitu bahwa; media adalah segala sesuatu yang dapat digunakan untuk menyalurkan pesan dari pengirim ke penerima sehingga dapat merangsang pikiran, perasaan, perhatian dan minat serta perhatian peserta didik sedemikian rupa sehingga proses belajar terjadi. Namun pada dasarnya media pembelajaran tersebut dipakai oleh seorang guru untuk:

1. Memperjelas informasi atau pesan pengajaran;
2. Memberi tekanan pada bagian-bagian yang penting;
3. Memberi variasi pengajaran;
4. Memperjelas struktur pengajaran; dan
5. Memotifasi proses belajar peserta didik.

Dengan demikian beberapa pengertian yang dikemukakan oleh para pakar pembelajaran tentang pengertian media pembelajaran, yang satu sama lain banyak memiliki kesamaan yaitu bagaimana pesan atau informasi secara efektif dan efisien dapat di terima dan selalu diingat oleh pembelajar.

¹¹ Winkel, W.S. 1991, *Psikologi Pengajaran*: (Jakarta : Gramedia, 1991), h.187

Berdasarkan uraian di atas, media pembelajaran dapat dipahami sebagai segala sesuatu yang dapat menyampaikan dan menyalurkan pesan dari sumber secara terencana sehingga tercipta lingkungan belajar yang kondusif dimana penerimanya dapat melakukan proses belajar secara efisien dan efektif.

Karena itu media pengajaran yang digunakan guru memiliki peran yang cukup urgen dalam membantu meningkatkan kemampuan pelajar diantaranya adalah:

- a) Media dapat mengatasi berbagai keterbatasan pengalaman yang dimiliki peserta didik atau mahapeserta didik.
- b) Media dapat mengatasi ruang kelas. Banyak hal yang sukar untuk dialami secara langsung oleh peserta didik/ mahapeserta didik didalam kelas seperti; objek yang terlalu besar atau terlalu kecil, gerakan-gerakan yang terlalu cepat dan terlalu lambat. Maka dengan melalui media kesukaran-kesukaran tersebut dapat diatasi.
- c) Media memungkinkan adanya interaksi langsung antara peserta didik dengan lingkungan.
- d) Media menghasilkan keseragaman pengamatan. Pengamatan yang dilakukan peserta didik dapat secara bersama-sama diarahkan kepada hal-hal yang dianggap penting sesuai dengan tujuan yang ingin dicapai.
- e) Media dapat menanamkan konsep dasar yang benar, konkrit dan realistis.
- f) Media dapat membangkitkan keinginan dan minat yang baru.

- g) Media dapat membangkitkan motivasi dan merangsang peserta didik untuk belajar.
- h) Media dapat memberikan pengalaman yang integral dari sesuatu yang konkrit sampai kepada yang abstrak.¹²

2. Fungsi dan Manfaat Media Pembelajaran

Dalam proses belajar-mengajar, media memiliki fungsi yang sangat penting. Secara umum fungsi media adalah sebagai penyalur pesan. Selain fungsi tersebut Hamalik mengemukakan bahwa penggunaan media dalam proses belajar mengajar dapat membangkitkan rasa ingin tahu dan minat, membangkitkan motivasi dan rangsangan dalam proses belajar-mengajar, serta dapat mempengaruhi psikologi peserta didik. Penggunaan media juga membantu peserta didik dalam meningkatkan pemahaman, menyajikan materi/ data dengan menarik, memudahkan menafsirkan data, dan memadatkan informasi.¹³

Pada awalnya media hanya berfungsi sebagai alat bantu dalam kegiatan belajar mengajar yakni berupa sarana yang dapat memberikan pengalaman visual kepada peserta didik dalam rangka mendorong motivasi belajar, memperjelas, dan mempermudah konsep yang kompleks dan abstrak menjadi lebih sederhana, konkrit, serta mudah dipahami. Dengan demikian media dapat berfungsi untuk mempertinggi daya serap dan retensi anak terhadap materi pembelajaran. Kemudian dengan masuknya pengaruh teknologi audio dan video dalam sistem

¹² Arsyad, Azhar. *Media Pembelajaran*. (Jakarta: PT Raja Grafindo Persada, 2011), h.50

¹³ Hamalik. Oemar, *Media Pendidikan*, (Bandung: Citra Aditya Bakti, 1994), h. 10

pendidikan, lahirah alat audio visual terutama menekankan penggunaan pengalaman langsung/ konkrit untuk menghindarkan verbalisme.

Pada saat ini media pengajaran mempunyai fungsi:

- a) Membantu memudahkan belajar bagi peserta didik/mahapeserta didik.
- b) Memberikan pengalaman yang lebih nyata (yang abstrak dapat menjadi konkrit).
- c) Menarik perhatian peserta didik lebih besar (jalanya pelajaran tidak membosankan).
- d) Semua indra murid dapat diaktifkan. Kelemahan satu indra dapat diimbangi oleh kekuatan indra lainnya.
- e) Lebih menarik perhatian dan minat murid dalam belajar
- f) Dapat memangkitkan dunia teori dengan realitanya.¹⁴

Dalam proses pembelajaran, media memiliki fungsi sebagai pembawa informasi dari sumber (guru) menuju penerima (peserta didik). Sedangkan metode adalah prosedur untuk membantu peserta didik dalam menerima dan mengolah informasi guna mencapai tujuan pembelajaran. Dan secara terperinci fungsi dari media pembelajaran adalah sebagi berikut :

- a) Memperoleh gambaran yang jelas tentang benda/hal-hal yang sukar diamati secara langsung karena ukurannya yang tidak memungkinkan, baik karena terlalu besar atau terlalu kecil.
- b) Mendengar suara yang sukar ditangkap dengan telinga secara langsung. Misalnya, rekaman suara denyut jantung dan sebagainya.

¹⁴ Hamalik. Oemar, *Media Pendidikan*, (Bandung: Citra Aditya Bakti, 1994), h53

- c) Mengamati dengan teliti binatang-binatang yang sukar diamati secara langsung karena sukar ditangkap. Dengan bantuan gambar, potret, slide, film atau video peserta didik mengamati berbagai macam serangga, burung hantu, kelelawar, dan sebagainya.
- d) Mengamati dengan jelas benda-benda yang mudah rusak/sukar diawetkan. Dengan menggunakan model/benda tiruan peserta didik dapat memperoleh gambaran yang jelas tentang organ-organ tubuh manusia seperti jantung, paru-paru, alat pencernaan, dan sebagainya.
- e) Dengan mudah membandingkan sesuatu. Dengan bantuan gambar, model atau foto peserta didik dapat dengan mudah membandingkan dua benda yang berbeda sifat ukuran, warna, dan sebagainya.

Media pembelajaran, menurut Kemp dan Dayton (dalam Andarias : 2010), dapat memenuhi tiga fungsi utama apabila media itu digunakan untuk perorangan, kelompok, atau kelompok pendengar yang besar jumlahnya, yaitu (1) memotivasi minat atau tindakan, (2) menyajikan informasi, dan (3) memberi instruksi .¹⁵

Munadi mengemukakan beberapa fungsi media pembelajaran antara lain :

- a) Media pembelajaran berfungsi sebagai sumber belajar. Secara teknis, media pembelajaran berfungsi sebagai sumber belajar. Dalam kalimat sumber belajar ini tersirat makna keaktifan yakni sebagai penyalur, penyampai, penghubung dan lain-lain. Fungsi media pembelajaran

¹⁵ Andarias, Toding Tandi. *Pengelolaan Media Pembelajaran Berbasis Lingkungan di SMA Saluputti Kabuapten Tana Toraja*. Tesis tidak diterbitkan, (Makassar: PPs UNM Makassar, 2010), h.32.

sebagai sumber belajar adalah fungsi utamanya di samping fungsi-fungsi lain.

- b) Fungsi semantik yakni kemampuan media dalam menambah perbendaharaan kata (symbol verbal) yang makna atau maksudnya benar-benar dipahami anak didik (tidak verbalistik)
- c) Fungsi Manipulatif yakni didasarkan pada cirri-ciri umum yang dimilikinya. Berdasarkan karakteristik umum ini, media memiliki dua kemampuan yakni mengatasi batas-batas ruang dan waktu dan mengatasi keterbatasan indrawi

Pertama, kemampuan media pembelajaran dalam mengatasi batas-batas ruang dan waktu yaitu : (a) Kemampuan media menghadirkan objek atau peristiwa yang sulit dihadirkan dalam bentuk aslinya seperti bencana alam, (b) Kemampuan media menjadikan objek atau peristiwa yang menyita waktu panjang menjadi singkat seperti : proses ibadah haji, (c) Kemampuan media menghadirkan kembali objek atau peristiwa yang telah terjadi seperti : peristiwa Nabi Nuh dan kapalnya.

Kedua, Kemampuan media pembelajaran dalam mengatasi keterbatasan inderawi yaitu : (a) membantu siswa dalam memahami objek yang sulit diamati karena terlalu kecil seperti molekul, sel dengan memanfaatkan gambar atau film, (b) Membantu siswa dalam memahami objek yang bergerak terlalu lambat atau terlalu cepat, (c) Membantu siswa dalam memahami objek yang membutuhkan kejelasan suara seperti cara membaca Al-Qur'an dengan kaidah tajwid, (d) Membantu

siswa dalam memahami objek yang terlalu kompleks misalnya dengan memanfaatkan peta atau grafik.

d). Fungsi Psikologi terdiri atas:

- 1) Fungsi atensi, media pembelajaran dapat meningkatkan perhatian (attention) siswa terhadap materi ajar.
- 2) Fungsi afektif yakni menggugah perasaan, emosi dan tingkat penerimaan atau penolakan siswa terhadap sesuatu
- 3) Fungsi kognitif . Siswa yang belajar melalui media pembelajaran akan memperoleh dan menggunakan bentuk-bentuk representative yang mewakili objek-objek yang dihadapi.
- 4) Fungsi imajinatif. Media pembelajaran dapat meningkatkan dan mengembangkan imajinasi siswa
- 5) Fungsi motivasi.

d) Motivasi merupakan seni mendorong siswa untuk terdorong melakukan kegiatan belajar sehingga tujuan pembelajaran tercapai. Harapan akan tercapainya suatu hasrat atau tujuan dapat menjadi motivasi yang ditimbulkan guru ke dalam diri siswa . Salah satu pemberian harapan itu yakni dengan cara memudahkan siswa bahkan yang dianggap lemah sekalipun dalam menerima dan memahami isi pelajaran yakni melalui pemanfaatan mediapembelajaran yang tepat guna..¹⁶

Sudjana dan Rivai mengemukakan manfaat media pembelajaran dalam proses belajar peserta didik, yaitu :

¹⁶ Munadi Yudhi, *Media Pembelajaran (Sebuah Pendekatan Baru)*, Jakarta : Gaung Persada Press, 2012), h. 27-28

- a) Pembelajaran akan lebih menarik perhatian peserta didik sehingga dapat menumbuhkan motivasi belajar;
- b) Bahan pembelajaran akan lebih jelas maknanya sehingga dapat lebih dipahami oleh peserta didik dan memungkinkannya menguasai dan mencapai tujuan pembelajaran;
- c) Metode belajar akan lebih bervariasi, tidak semata-mata komunikasi verbal melalui penuturan kata-kata oleh guru, sehingga peserta didik tidak bosan dan guru tidak kehabisan tenaga, apalagi kalau guru mengajar pada setiap jam pelajaran.
- d) Peserta didik dapat lebih banyak melakukan kegiatan belajar sebab tidak hanya mendengarkan uraian guru, tetapi juga aktivitas lain seperti mengamati, melakukan, mendemonstrasikan, memerankan, dan lain-lain.¹⁷

Encyclopedia of Educational Research dalam Hamalik merincikan manfaat media pendidikan sebagai berikut :

- a) Meletakkan dasar yang konkret untuk berpikir.
- b) Memperbesar perhatian peserta didik.
- c) Meletakkan dasar-dasar yang penting untuk perkembangan belajar.
- d) Memberikan pengalaman nyata yang dapat menumbuhkan kegiatan berusaha sendiri dikalangan peserta didik.
- e) Menumbuhkan pemikiran teratur dan kontinyu, terutama melalui gambar hidup.

¹⁷ Sudjana, N dan Rivai.A. *Media Pengajaran*. (Bandung: CV. Sinar Baru, 2005) , h.35

- f) Membantu tumbuhnya pengertian yang dapat membantu perkembangan kemampuan bahasa.
- g) Memberikan pengalaman yang tidak mudah diperoleh dengan cara lain, dan membantu efisiensi dan keragaman yang lebih banyak dalam belajar.¹⁸

Dari uraian dan pendapat para ahli diatas dapat disimpulkan beberapa manfaat praktis dalam penggunaan media pembelajaran di dalam proses belajar mengajar sebagai berikut :

- a) Media pembelajaran dapat memperjelas penyajian pesan dan informasi sehingga dapat memperlancar dan meningkatkan proses dan hasil belajar.
- b) Media pembelajaran dapat meningkatkan dan mengarahkan perhatian anak sehingga dapat menimbulkan motivasi belajar, interaksi yang lebih langsung antara peserta didik dan lingkungannya, dan kemungkinan peserta didik untuk belajar sendiri-sendiri sesuai dengan kemampuan dan minatnya.
- c) Media pembelajaran dapat mengatasi keterbatasan indera, ruang dan waktu.

3. Balok Cuisenaire

a. Jenis-Jenis Alat Permainan Balok Cuisenaire

Permainan balok Cuisenaire di ciptakan oleh George Cuisenaire dari belgia. Karena ia melihat sulitnya pemahaman matematika pada anak. Balok

¹⁸ Hamalik. Oemar, *Media Pendidikan*, (Bandung: Citra Aditya Bakti, 1994), h.15

Cuisenaire ini banyak dipergunakan di berbagai Negara eropa yang mana gunanya untuk mengajarkan konsep bilangan pada anak.¹⁹ Berikut ini beberapa jenis balok yang terdiri dari berbagai ukuran :

- 1) 1x1x1 cm : dengan kayu warna asli
- 2) 2x1x1 cm : bewarna Merah
- 3) 3x1x1 cm : bewarna hijau muda
- 4) 4x1x1 cm : bewarna merah muda
- 5) 5x1x1 cm : bewarna kuning
- 6) 6x1x1 cm : bewarna hijau tua
- 7) 7x1x1 cm : bewarna hitam
- 8) 8x1x1 cm : bewarna coklat
- 9) 9x1x1 cm : bewarna biru tua
- 10) 10x1x1 cm : bewarna jingga

Balok-balok ini digunakan dari tingkat taman kanak-kanak sampai sekolah dasar, sebagai alat permainan bagi tingkat pendidikan dasar. Alat ni membantu anak dan besar mafaatnya. Bukan hanya untuk konsep matematika saja, melainkan juga untuk pengembangan bahasa dan untuk peningkatan keterampilan anak dalam bernalar. Kemungkinan lain adalah dapat :

- a) Mengembangkan kemampuan berhitung pada anak
- b) Pengenalan bilangan
- c) Pengenalan bilangan utuh

¹⁹Direktorat Pendidikan Anak Dini Usia. *Pembuatan dan Penggunaan APE (Alat Permainan Edukatif) Anak Usia 3-6 Tahun.* (Jakarta : Depdiknas, 2003)

- d) Persiapan menggunakan balok Cuisenaire

Caranya adalah dengan :

- a) Menghitung tanpa mengerti, asal urutannya sesuai
- b) Menghitung satu-satu
- c) Menghitung dengan menggunakan syair-syair yang sederhana yang didalamnya ada bilangan.
- d) Menggunakan balok Cuisenaire secara bebas, makin dalam anak mengenal balok ini makin canggih pula ciptaannya.

b. Pemilihan Alat Permainan Balok Cuisenaire

Pemilihan APE merupakan suatu kegiatan yang memerlukan bekal kemampuan yang memadai. Bekal kemampuan yang dimaksudkan adalah pengetahuan dan keterampilan bagaimana melakukannya sesuai dengan persyaratan-persyaratan tertentu sehingga alat permainan edukatif yang dibuat betul-betul efektif dalam mengembangkan aspek-aspek perkembangan anak.

Sebelum memilih alat permainan edukatif, guru harus memperhatikan dulu beberapa persyaratan pembuatannya. Persyaratan tersebut meliputi syarat edukatif, syarat teknis dan syarat estetika.²⁰

Penjabaran mengenai syarat-syarat tersebut adalah sebagai berikut :

1). Syarat edukatif

Syarat edukatif maksudnya bahwa pembuatan alat permainan edukatif harus disesuaikan dengan program pendidikan yang berlaku sehingga

²⁰Direktorat Pendidikan Anak Dini Usia. *Pembuatan dan Penggunaan APE (Alat Permainan Edukatif) Anak Usia 3-6 Tahun*. (Jakarta : Depdiknas, 2003), h. 12-15

pembuatannya akan sangat membantu pencapaian tujuan-tujuan yang terdapat di dalam program pendidikan yang disusun. Secara lebih khusus lagi syarat edukatif ini maksudnya bahwa:

- a) APE yang dibuat disesuaikan dengan memperhatikan program kegiatan pendidikan (program pendidikan/ kurikulum yang berlaku)
- b) APE yang dibuat disesuaikan dengan didaktik metodik artinya dapat membantu keberhasilan kegiatan pendidikan, mendorong aktifitas dan kreatifitas anak dan sesuai dengan kemampuan (tahap perkembangan anak).

2) Syarat teknis

Persyaratan teknis yang harus diperhatikan dalam pembuatan alat permainan edukatif berkaitan dengan hal-hal teknis seperti pemilihan bahan, kualitas bahan, pemilihan warna, kekuatan bahan dalam suhu-suhu tertentu dan lain sebagainya. Secara lebih rinci syarat-syarat teknis dalam pembuatan alat permainan edukatif adalah:

- a) APE dirancang sesuai dengan tujuan, fungsi sarana (tidak menimbulkan kesalahan konsep) contoh dalam membuat balok bangunan, ketepatan bentuk dan ukuran yang akurat mutlak dipenuhi karena jika ukurannya tidak tepat akan menimbulkan kesalahan konsep.
- b) APE hendaknya multiguna, walaupun ditujukan untuk tujuan tertentu tidak menutup kemungkinan digunakan untuk tujuan pengembangan yang lain.

- c) APE dibuat dengan menggunakan bahan yang mudah didapat di lingkungan sekitar, murah atau dari bahan bekas/sisa, Aman (tidak mengandung unsur yang membahayakan anak misalnya tajam, beracun dan lain-lain)
- d) APE hendaknya awet, kuat dan tahan lama (tetap efektif walau cahaya berubah), mudah dalam pemakaian, menambah kesenangan anak untuk bereksperimen dan bereksplorasi
- e) Dapat digunakan secara individual, kelompok dan klasikal.

3) Syarat estetika

Persyaratan estetika ini menyangkut unsur keindahan alat permainan edukatif yang dibuat. Unsur keindahan/ estetika ini sangat penting diperhatikan karena akan memotivasi dan menarik perhatian anak untuk menggunakannya. Hal-hal yang lebih rinci yang berkaitan dengan syarat estetis ini menyangkut hal-hal sebagai berikut:

- a) bentuk yang elastis, ringan (mudah dibawa anak)
- b) keserasian ukuran (tidak terlalu besar atau terlalu kecil)
- c) warna (kombinasi warna) serasi dan menarik.

Jika guru telah memahami berbagai persyaratan pemilihan APE, selanjutnya guru harus memahami bagaimana prosedur pembuatan APE.

Prosedur pembuatan APE itu sendiri dapat dilakukan dengan mengikuti langkah-langkah sebagai berikut:

a) Guru mengkaji dan memahami karakteristik anak yang ada di lembaga PAUD.

Jika guru akan membuat APE maka guru perlu terlebih dahulu memahami karakteristik anak yang menjadi sasaran pembuatan APE yang dilakukan guru. Setiap anak pada hakekatnya mempunyai karakteristik yang berbeda-beda, maka guru perlu menentukan secara khas siapa sesungguhnya anak yang akan kita layani dengan APE tersebut.

b) Guru menelaah program kegiatan dan tujuan belajar anak.

Langkah selanjutnya yang harus diperhatikan guru dalam pembuatan alat permainan adalah menelaah program kegiatan dan tujuan belajar anak. Program kegiatan dan tujuan belajar anak yang dimaksud adalah kurikulum yang digunakan di lembaga PAUD. Didalam kurikulum telah secara jelas dan gamblang disajikan mengenai rumusan kemampuan atau kompetensi dan penjabarannya berupa indikator-indikator kemampuan yang harus dicapai atau diperoleh oleh anak. Rumusan kompetensi dan indikator-indikator yang terdapat didalam kurikulum harus ditelaah dan difahami oleh guru sehingga guru memperoleh pemahaman yang utuh mengenai apa saja yang harus dicapai oleh anak usia dini melalui kegiatan belajar/ bermainnya. Dengan pemahaman yang memadai mengenai isi program kegiatan dan tujuan belajar anak akan memudahkan guru dalam membuat alat permainan edukatif dan disisi lain APE yang dibuat menjadi efektif untuk mengembangkan kemampuan anak.

c) memilih isi/ tema dan tujuan belajar dari tema tersebut

Langkah berikutnya yang dilakukan guru dalam pembuatan APE adalah memilih tema dan yang terdapat di dalam kurikulum PAUD atau tema yang dirancang sendiri. Tema adalah alat yang digunakan untuk mencapai berbagai aspek perkembangan anak. Sebenarnya penentuan tema tersebut tidak harus selalu terpaku pada tema-tema yang terdapat di dalam kurikulum, guru dapat membuat dan mengembangkan tema sendiri.

d) Menginventarisasi APE yang sudah ada dan menelaah apakah APE tersebut telah sesuai dengan kurikulum atau belum.

Proses ini penting dilakukan guru sehingga guru dapat mengetahui APE apa saja yang sebenarnya sangat penting diadalah dan dibuat oleh guru. Seringkali guru membuat APE yang sudah ada dan sebenarnya tidak diperlukan lagi sementara yang belum ada terabaikan.

e) Menentukan jenis APE yang akan dibuat dan dikembangkan.

Setelah dilakukan inventarisasi terhadap berbagai APE yang telah ada di lembaga PAUD, guru akan mengetahui secara pasti apa saja APE yang dibutuhkan untuk kegiatan belajar anak. Dalam kenyataannya berdasarkan daftar kebutuhan yang dibuat seringkali APE yang harus dibuat sangat banyak jumlahnya dan semuanya ingin kita buat. Hal tersebut tentunya kurang realistis sehingga harus ditentukan prioritas pembuatan APE yang benar-benar penting atau krusial untuk dipenuhi.

f) Membuat rancangan untuk pembuatan alat permainan

Jika APE yang akan dibuat telah ditentukan maka selanjutnya guru membuat rancangan atau desain alat permainan tersebut untuk memudahkan

dalam pembuatannya. Dalam rancangan pembuatan APE tersebut biasanya dikemukakan aspek perkembangan anak yang dapat dikembangkan melalui APE tersebut, Alat dan bahan pembuatan yang dibutuhkan, teknik pembuatan dan bagaimana cara menggunakannya.

g) Menyiapkan alat dan bahan yang diperlukan.

Pada tahap berikutnya berdasarkan rancangan yang telah ada, guru mempersiapkan alat dan bahan-bahan yang diperlukan sehingga pada saat proses pembuatan tidak menghadapi kendala dan dapat dilakukan sesuai rencana. Ketersediaan alat dan bahan ini akan sangat menunjang pembuatan alat permainan edukatif yang dibutuhkan oleh lembaga PAUD.

h) Membuat alat permainan sesuai dengan rencana atau sesuai dengan kondisi alat dan bahan yang ada.

Pada tahap ini apa yang telah menjadi rencana dilaksanakan dengan mengikuti prosedur pembuatan yang telah ditentukan. Pada tahap ini ide dan rencana dilaksanakan dengan memanfaatkan alat dan bahan yang telah dipilih. Kejelian dan kreativitas guru akan sangat mendukung dihasilkannya alat permainan yang benar-benar sesuai dengan kebutuhan lembaga PAUD.

i) Memeriksa hasil pembuatan alat permainan, apakah sesuai atau benar telah

Menghasilkan alat permainan edukatif. Setelah guru membuat alat permainan edukatif tertentu, guru masih perlu mengecek apakah alat permainan edukatif yang dibuat telah sesuai dengan APE yang diharapkan dalam arti telah memenuhi syarat edukatif, teknis dan estetis. Hal tersebut perlu diperhatikan sebab tidak jarang guru yang membuat alat permainan edukatif, setelah ditelaah

belum menghasilkan alat permainan edukatif yang sesuai dengan persyaratan yang ada (standar).²¹

c. Pembuatan Alat Permainan Balok Cuisenaire

Berikut ini berbagai jenis alat permainan balok Cuisenaire, yaitu ²²:

- 1). Pembuatan alat permainan balok dari yang besar sampai yang kecil
 - Alat : Gunting, Pensil, Penggaris, Penghapus
 - Bahan : Lem, Karton
 - Teknik pembuatan : Karton dibentuk sesuai dengan pola balok ukuran kecil sampai besar, Kemudian di gunting dengan rapi, kemudian di lem dan di cat sesuai dengan selera warna
 - . Penggunaan permainan balok dari yang kecil sampai yang besar :
 - Guru masuk ke dalam kelas dan mengatur posisi duduk anak dengan rapi
 - Sebelum mulai pelajaran guru memperkenalkan terlebih dahulu apa itu balok
 - Selanjutnya guru menyebutkan apa-apa saja contoh-contoh benda dalam berbentuk balok
 - Anak di minta oleh guru untuk menyebutkan dan menentukan apa saja bentuk-bentuk dari balok tersebut dan menyebutkan contoh-contohnya dalam kehidupan sehari-hari.

²¹Direktorat Pendidikan Anak Dini Usia. *Pembuatan dan Penggunaan APE (Alat Permainan Edukatif) Anak Usia 3-6 Tahun*. (Jakarta : Depdiknas, 2003), h.30-32

²²Direktorat Pendidikan Anak Dini Usia. *Pembuatan dan Penggunaan APE (Alat Permainan Edukatif) Anak Usia 3-6 Tahun*. (Jakarta : Depdiknas, 2003), h. 33-35

- Aspek yang di kembangkan :
 - Kognitif, anak mampu mengetahui bagaimana bentuk balok
 - Motorik halus, melatih koordinasi mata dan tangan anak untuk membedakan balok dari ukuran kecil sampai ukuran besar
 - Bahasa, anak mampu menjelaskan contoh bentuk-bentuk dari balok dalam kehidupan sehari-hari

2). Pembuatan alat permainan bentuk geometri

- Alat : Gunting, Pensil, Penggaris, Penghapus
- Bahan : Lem, Karton
- Teknik pembuatan : Karton dibentuk sesuai dengan pola ukuran berbagai macam geometri, Kemudian di gunting dengan rapi, selanjutnya di lem dan di cat sesuai dengan selera warna
- Penggunaan permainan alat-alat geometri
 - Guru masuk ke dalam kelas dan mengatur posisi duduk anak dengan rapi
 - Sebelum mulai pelajaran guru memperkenalkan terlebih dahulu bentuk-bentuk geometri apa saja
 - Selanjutnya guru menyebutkan apa-apa saja contoh-contoh benda dalam bentuk geometri di dalam kehidupan sehari-hari
 - Anak di minta oleh guru untuk menyebutkan dan menentukan apa saja bentuk-bentuk dari geometri tersebut dan menyebutkan contoh-contohnya dalam kehidupan sehari-hari

- Aspek yang di kembangkan :
 - Kognitif, anak mampu menyebutkan bentuk-bentuk geometri geometri
 - Motorik halus, melatih koordinasi mata dan tangan anak untuk membedakan bentuk-bentuk geometri tersebut
 - Bahasa, anak mampu menjelaskan bentuk-bentuk geometri tersebut

3). Pembuatan permainan jam Styrofoam kreatif

- Alat : pisau, gunting, spidol, penggaris, paku
- Bahan : Karton, kertas origami, Styrofoam, lem
- Teknik pembuatan : Styrofoam di bentuk sesuai dengan pola boneka
 Kertas origami di bentuk dengan pola geometri dan di tulis angka 1-12
 Kemudian di tempel pada styofoarm dan di beri jarum jam yang terbuat dari karton, Selanjutnya di beri hiasan sesuai dengan selera di setiap sudutnya.
- Penggunaan permainan jam kreatif
 - Guru masuk ke dalam kelas dan mengatur posisi duduk anak dengan rapi
 - Sebelum mulai pelajaran guru memperkenalkan angka kepada anak 1-12 terlebih dahulu
 - Selanjutnya guru memperkenalkan media jam kepada anak, disitulah guru memberi tahu apa itu kelebihan dan manfaat dari jam tersebut.
 - Anak di minta oleh guru untuk menunjukan angka dan menyebutkan nama-nama geometri apa yang terdapat dalam jam tersebut.
- Aspek yang di kembangkan

- Kognitif, anak mampu menyebutkan angka dan geometri
- Motorik halus, melatih koordinasi mata dan tangan anak

4). Pembuatan permainan bola pимpong

- Alat : Gunting, Spidol, Penggaris
- Bahan : Lem, Kardus, Karton, Bola Pimpong 12 Buah, Kertas Origami, wadah
- Teknik pembuatan : Kardus di bentuk pola persegi panjang, dan di beri pembatas 5 buah, Di setiap pembatas di beri warna yang berbeda yang telah di tulis angka 1-6, Bola pimpong di beri angka menggunakan kertas origami dari angka 1-6, Wadah di isi dengan serpihan Styrofoam dicampur dengan bola pimpong tadi
- Penggunaan permainan bola pимpong
 - Guru masuk ke dalam kelas dan mengatur posisi duduk anak dengan rapi
 - Sebelum mulai pelajaran guru memperkenalkan angka kepada anak 1-6 terlebih dahulu
 - Selanjutnya guru memperkenalkan media permainan bola pимpong kepada anak
 - Anak diminta oleh guru memasukkan bola-bola pimpong ke dalam kotak dengan nomor yang sesuai
 - Setelah selesai anak diminta menghitung jumlah bola pimpong yang ada pada tiap kotak
- Aspek yang kembangkan :
 - Kognitif, anak mampu menyebutkan angka

- Motorik halus, mampu memindahkan bola pimpong dari wadah kedalam kotak
- 5). Pembuatan permainan dengan menggunakan biji semangka
- Alat : Pensil, Penggaris, Penghapus, Gunting, Spidol
 - Bahan : Kardus, Lem, Kertas origami
 - Teknik pembuatan : Kardus di bentuk sesuai dengan pola belahan semangka, Kertas origami di potong terlebih dahulu sesuai dengan pola semangka dan biji semangka, Di belakang semangka terlebih dahulu di beri angka yang sesuai dengan jumlah biji semangka.
 - Penggunaan permainan biji semangka.
- Guru masuk ke dalam kelas dan mengatur posisi duduk anak dengan rapi
 - Sebelum mulai pelajaran guru memperkenalkan media yang akan dipergunakan dan guru menanyakan pada anak macam macam buah-buahan pada anak
 - Selanjutnya guru meminta anak untuk menebak berapa buah biji yang ada pada semangka tersebut
 - Setelah anak memahami, guru menjelaskan pada anak angka yang benar dan guru menyuruh anak mengulangi angka tersebut secara bersama
- Aspek yang di kembangkan :
 - Kognitif, anak bisa menyebutkan angka yang ada
 - Motorik halus
- 6). Pembuatan permainan dengan puzzle angka
- Alat : Gunting, Pisau carter, Rol, Pensil, Penghapus

- Bahan : Kertas origami, kertas kado, lem
- Teknik pembuatan : Gunting karton berbentuk persegi panjang, lalu bungkus dengan kertas kado, Kemudian bentuk berbagai pola geometri pada karton tersebut, Lalu tempelkan kertas origami warna pada potongan puzzle tersebut, Lalu potong berbagai geometri tersebut dengan menggunakan pisau carter dan rol, Lalu pada potongan gambar tersebut di buat angka 0-10 dengan kertas origami, lalu ditempelkan pada potongan puzzle angka tersebut
- Penggunaan permainan puzzle angka
 - Guru masuk ke dalam kelas dan mengatur posisi duduk anak dengan rapi
 - Sebelum memulai permainan guru menerangkan kepada anak tentang permainan puzzle
 - Lalu guru mengajak anak untuk mencoba permainan puzzle bersama-sama
 - Setelah selesai permainan guru mengajak anak untuk berhitung
- Aspek yang di kembangkan :
 - Kognitif, anak bisa menyebutkan angka yang ada
 - Motorik halus, anak mampu membedakan bentuk angka-angka yang ada di balok tersebut

C. Kerangka Pikir

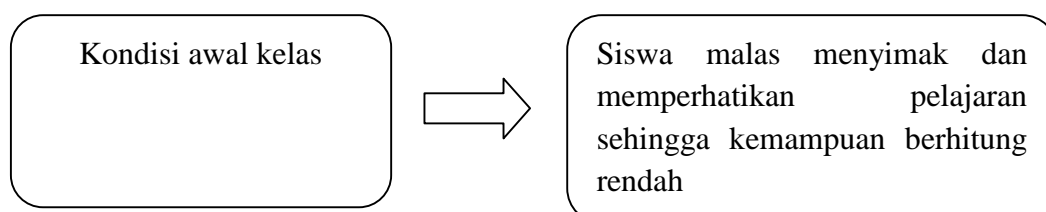
Berikut ini akan diuraikan kerangka pikir yang melandasi penelitian ini berdasarkan pembahasan teoritis pada bagaian tinjauan pustaka di atas. Landasan pikir yang dimaksud akan mengarahkan penulis untuk menemukan data dan informasi dalam penelitian ini guna memecahkan masalah yang telah dipaparkan.

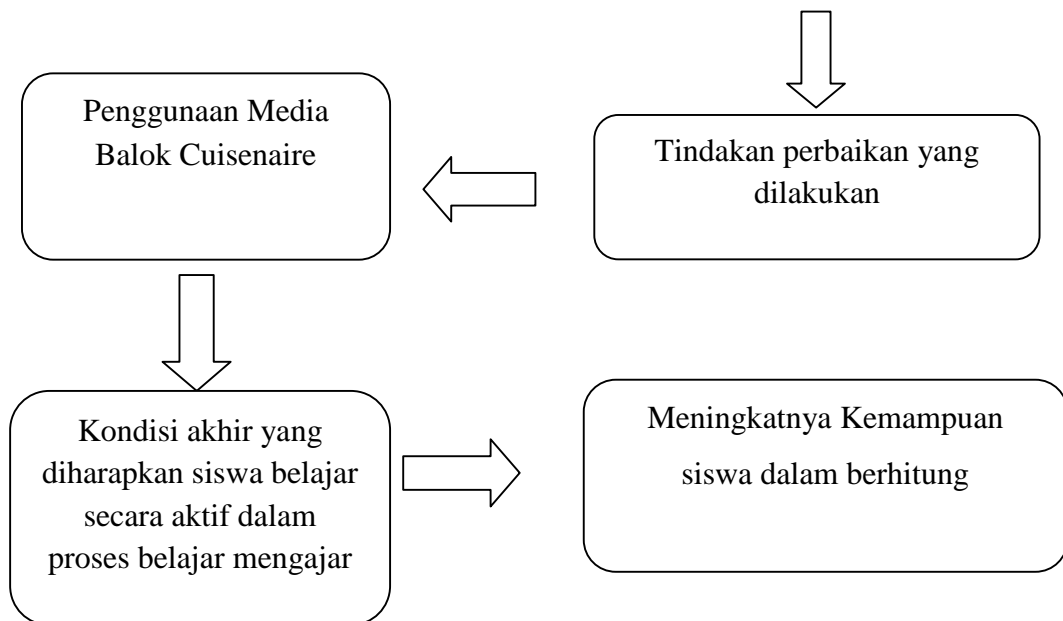
Penelitian ini merupakan penelitian tindakan kelas dalam pengajaran dengan menggunakan media balok cuisenaire. Untuk dapat mengetahui berhasil tidaknya siswa pada pelajaran yang berlangsung dalam kelas yang diteliti dengan menggunakan pengamatan langsung sebagai alat ukur tingkat keberhasilan siswa dalam memahami materi pelajarannya.

Penyampaian materi oleh guru supaya berhasil mencapai tujuannya perlu memperhatikan masalah yang paling penting disamping materi pelajaran yaitu penggunaan media pembelajaran dan salah satu medianya yaitu *balok cuisenaire*.

Alat permainan balok cuisenaire merupakan media pembelajaran yang dirancang untuk meningkatkan keterampilan, kecakapan dan kemampuan dalam bidang matematika pada siswa TK/RA. Mengingat pentingnya media tersebut maka penulis tertarik untuk meneliti dan mengkaji penggunaan media pembelajaran Balok Cuisenaire dalam meningkatkan kemampuan berhitung Siswa RA Aisyiah Nurul Rezky Batu Bassi Kecamatan Bangkala Kabupaten Jeneponto.

Bagan Kerangka Pikir





C. Hipotesis Tindakan

Berdasarkan kerangka teoretik yang dikemukakan di atas, maka hipotesis tindakan dalam penelitian ini adalah "Jika digunakan media balok cuisenaire dalam proses pembelajaran maka kemampuan berhitung siswa RA Aisyiah Nurul Rezky Batu Bassi Kecamatan Bangkala Kabupaten Jeneponto dapat meningkat.

BAB III

METODE PENELITIAN

A. Jenis Penelitian

Penelitian ini adalah penelitian tindakan kelas (*Classroom Actions Research*). Pelaksanaannya dibagi atas dua Siklus dan setiap Siklus terdiri atas empat tahapan. Tahapan dalam setiap Siklus tersebut meliputi : Tahapan perencanaan, Tahap Pelaksanaan tindakan, Tahap Observasi dan evaluasi dan Tahap Refleksi.

B. Lokasi, Subyek dan Waktu Penelitian

Penelitian ini dilaksanakan pada Kelompok A RA Nurul Rezky Batu Bassi Kecamatan Bangkala Kabupaten Jeneponto. Adapun subyek penelitian tindakan kelas ini adalah kelompok A. Jumlah siswa kelompok tersebut sebanyak 26 Orang terdiri dari 10 orang laki-laki dan 16 orang perempuan.

Adapun waktu penelitian dilaksanakan pada semester genap Tahun pelajaran 2012/2013 selama dua bulan dan akan dimulai pada bulan April sampai pada bulan Mei Tahun 2013.

C. Faktor-faktor yang diselidiki

1. Faktor proses, yaitu keterlaksanaan pembelajaran sesuai dengan strategi pembelajaran yang digunakan yaitu *Pemanfaatn Media Balok Cuisenaire*
2. Faktor hasil, yaitu melihat kemampuan menghitung melalui *Pemanfaatn Media Balok Cuisenaire*.

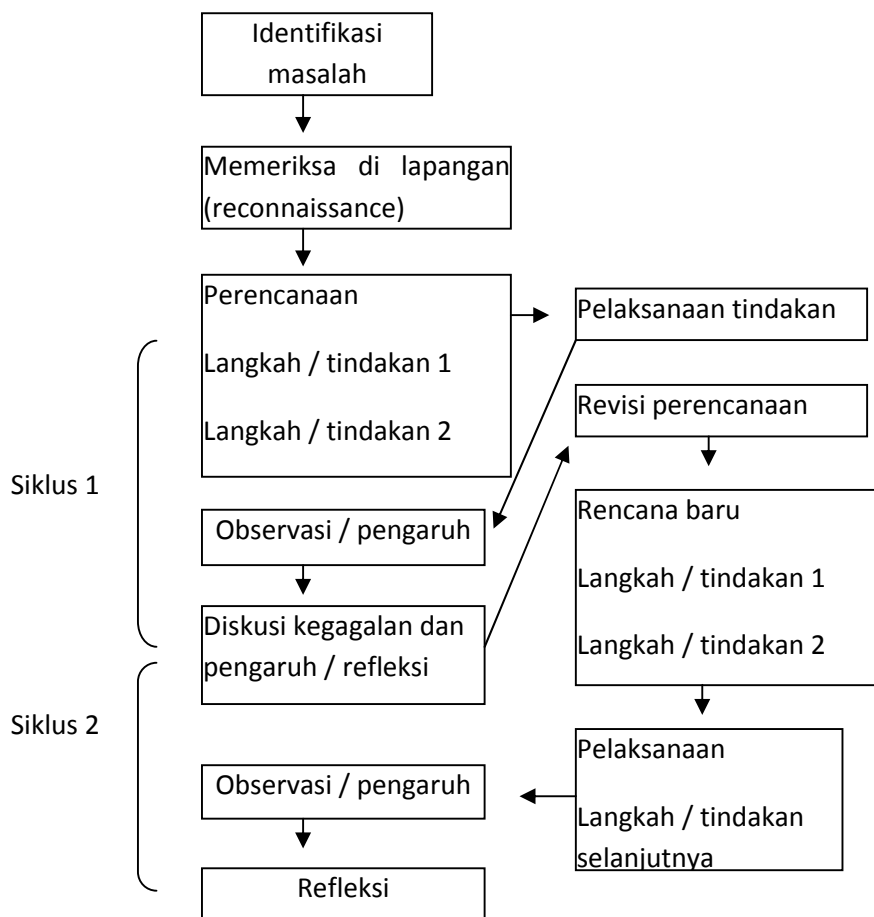
D. Prosedur Kerja Penelitian

Penelitian tindakan kelas ini dibagi ke dalam dua Siklus, yaitu :

1. Siklus I selama 4 pekan (4 kali pertemuan)
2. Siklus II selama 4 pekan (4 kali pertemuan)

Tiap siklus dilaksanakan sesuai dengan perubahan yang ingin dicapai. Untuk dapat melihat hasil tentang motivasi belajar siswa maka diberikan materi pelajaran melalui bermain sambil belajar pada setiap siklus. Siklus II merupakan kelanjutan dan perbaikan dari Siklus I. Prosedur penelitian yang dilakukan mengikuti model Kemmiz and Me Taggart yang terdiri atas empat "komponen" yaitu: perencanaan, pelaksanaan tindakan, observasi dan refleksi. Secara rinci prosedur penelitian ini dapat digambarkan sebagai berikut:¹

¹ Kunandar. 2008. *Penelitian Tindakan Kelas Sebagai Pengembangan Profesi Guru*. (Jakarta: Rajawali Pers, 2008), h. 71



a. Siklus I

Siklus I berlangsung selama 4 kali pertemuan. Sesuai dengan tahapan dalam satu Siklus, maka prosedur kegiatan Siklus pertama adalah sebagai berikut:

1. Tahap perencanaan

- a) Menelaah kurikulum TK/RA untuk menyesuaikan materi sedemikian rupa sehingga dapat diajarkan selama 4 kali pertemuan
- b) Membuat Rencana Kegiatan Harian sesuai dengan kurikulum untuk setiap pertemuan.

- c) Membuat lembar observasi untuk mengamati proses pembelajaran di kelas.

2. Tahap Pelaksanaan Tindakan

Secara umum tindakan yang dilaksanakan secara operasional dijabarkan sebagai berikut:

- a) Mengidentifikasi kesiapan peserta didik untuk mengikuti pelajaran dan memberikan materi prasyarat yang berhubungan dengan materi ajar yang akan disajikan.
- b) Membahas materi pelajaran sesuai dengan rencana yang telah dirancang.
- c) Memberikan kesempatan kepada siswa untuk menanyakan materi yang belum dimengerti.
- d) Pada setiap akhir pertemuan siswa diberikan tugas.

3. Tahap Observasi dan evaluasi

Pada prinsipnya tahap observasi dilakukan selama penelitian berlangsung. Melakukan pengamatan terhadap proses pelaksanaan tindakan dengan menggunakan lembar observasi yang telah dibuat yaitu dengan cara mengidentifikasi dan mencatat tingkat perkembangan motivasi belajar siswa selama proses belajar-mengajar untuk melihat sejauh mana perubahan yang terjadi setelah diterapkan pembelajaran dengan *memanfaatn Media Balok Cuisenaire*

4. Tahap Refleksi

Pada tahap ini hasil yang diperoleh pada setiap observasi dikumpulkan dan dianalisis. Dari hasil tersebut dilakukan refleksi terhadap tindakan yang dilakukan. Refleksi yang dimaksud adalah pengkajian terhadap keberhasilan atau kegagalan. Pencapaian tujuan sementara untuk merumuskan rencana perbaikan Siklus berikutnya.

b. Siklus II

Siklus II berlangsung selama 4 kali pertemuan. Kegiatan yang dilakukan pada Siklus kedua ini adalah mengulang kegiatan-kegiatan yang telah dilakukan pada Siklus pertama.

1. Tahap perencanaan

Pada tahap ini dirumuskan perencanaan Siklus kedua yang sama dengan perencanaan Siklus pertama.

2. Tahap pelaksanaan tindakan

Melanjutkan langkah-langkah pada Siklus pertama yang sesuai sejumlah perbaikan berdasarkan hasil refleksi Siklus pertama. Adapun perbaikannya disesuaikan dengan hasil refleksi nsiklus I.

3. Tahap observasi dan evaluasi

Secara umum tahap observasi yang dilaksanakan pada Siklus kedua sama dengan observasi yang dilaksanakan sebelumnya. Perbedaannya hanya pada komunikasi dengan peserta didik lebih ditingkatkan dan siswa lebih banyak dibimbing langsung oleh guru dalam proses pembelajaran

4. Tahap refleksi

Data hasil observasi dalam Siklus ini dikaji dan dianalisis untuk menentukan keberhasilan dan kegagalan pencapaian tujuan akhir dari penelitian tindakan ini.

E. Instrumen Penelitian

Instrumen pengumpulan data merupakan alat bantu bagi peneliti dalam mengumpulkan data. Jenis instrumen pengumpulan data yang digunakan adalah:

1. Pedoman Observasi adalah panduan yang memuat pernyataan-pernyataan yang mendapatkan kepastian melalui pengamatan langsung.
2. Catatan Dokumentasi. Dokumentasi dari asal katanya dokumen, yang berarti barang-barang tertulis. Di dalam melaksanakan metode dokumentasi, peneliti menyelidiki benda-benda tertulis seperti buku-buku, majalah, dokumen, peraturan-peraturan, notulen rapat, catatan harian, dan sebagainya.

F. Teknik Pengumpulan Data

Teknik pengumpulan data merupakan cara yang dilakukan untuk mengelola data yang telah dikumpulkan. Teknik pengumpulan data yang digunakan adalah sebagai berikut :

1. Pengamatan (Observasi) merupakan metode pengumpulan data yang digunakan dengan cara mengamati langsung objek penelitian. Data yang diamati adalah data tentang situasi pembelajaran pada saat diadakannya

penelitian tindakan kelas dengan menggunakan metode *Belajar sambil bermain*

2. Dokumentasi berasal dari kata dokumen, yang artinya barang-barang tertulis.

G. Teknik Analisis Data

Pengelolaan data pada penelitian ini dilakukan setelah terkumpulnya data, selanjutnya dianalisis secara kuantitatif dan kualitatif. Untuk analisis secara kuantitatif digunakan analisis deskriptif yaitu skor rata-rata yang diperoleh dari hasil pengamatan tentang kemampuan berhitung tiap siklus yang bertujuan untuk mengetahui perkembangan kemampuan berhitung melalui penggambaran karakteristik distribusi peserta didik yang diajar dengan *memanfaatn Media Balok Cuisenaire*

Sedangkan untuk analisis kualitatif dilakukan dengan melihat hasil observasi selama proses belajar mengajar dari tiap siklus. Dari aktifitas peserta didik dalam kelompok dan sikap peserta didik. Dengan menggunakan lembar observasi yang dilakukan oleh observer.

H. Indikator Keberhasilan

Indikator keberhasilan dari penelitian ini adalah apabila terjadi peningkatan skor rata-rata kemampuan berhitung siswa dari siklus pertama ke siklus berikutnya. Perlakuan dianggap berhasil apabila 70% secara klasikal peserta didik mencapai skor minimal 70 dari kemampuan berhitung yang dicapai.

I. Jadwal Penelitian

Jadwal penelitian merupakan pedoman yang membantu peneliti dalam tahap pelaksanaan penelitian. Penelitian ini direncanakan akan dilaksanakan selama tiga bulan dengan skedul seperti tabel berikut :

Tabel 1. Jadwal Penelitian

Uraian Kegiatan	Bulan Ke											
	I				II				III			
Pelaksanaan Siklus I	X	X	X	X								
Pelaksanaan Siklus II					X	X	X	X				
Analisis Data									X	X		
Penyusunan Laporan											X	
Penggandaan Laporan dan Pengiriman Laporan												X

BAB IV

HASIL PENELITIAN DAN PEMBAHASAN

A. Hasil Penelitian

Pada bab ini akan dibahas hasil-hasil penelitian mengenai Pemanfaatan media Balok Cuisenare untuk meningkatkan kemampuan berhitung peserta didik RA Nurul Rezky Batu Bassi Kecamatan Bangkala Kabupaten Jeneponto. Kemampuan berhitung yaitu kemampuan anak melakukan operasi hitung bilangan yang dicapai setelah melakukan kegiatan belajar atau suatu kecakapan nyata yang diperoleh setelah belajar dan dapat diukur langsung dengan menggunakan alat tes. Sedangkan kemampuan berhitung yang dimaksudkan dalam penelitian ini adalah kemampuan anak menyelesaikan soal-soal matematika dengan menggunakan media balok cuisenare yang diukur dengan menggunakan nilai yang diperoleh peserta didik setelah diberi pelajaran yang dilihat dari nilai ulangan harian dan hasil kerja peserta didik kelompok A RA Nurul Rezky Batu Bassi Kecamatan Bangkala Kabupaten Jeneponto yang terdiri atas dua siklus dan masing-masing siklus terdiri atas 4 tahap yaitu : Perencanaan, Pelaksanaan Tindakan, Observasi dan evaluasi, Refleksi. Tiap siklus dianalisis dengan menggunakan analisis *kualitatif* dan *Kuantitatif*.

Data *kualitatif* merupakan data sikap peserta didik yang diperoleh melalui lembar observasi. Data *Kuantitatif* merupakan data yang diteliti dengan menggunakan analisis statistik diskriptif. Analisis diskriptif *Kuantitatif* yang

dimaksudkan ini untuk memberikan gambaran umum mengenai aktivitas dan nilai evaluasi pada setiap akhir siklus melalui penggunaan media balok cuisenaire.

Adapun kriteria keberhasilan penelitian tentang kemampuan berhitung dan aktivitas peserta didik ditetapkan dengan menggunakan suatu kriteria standar yang berlaku di RA Nurul Rezky Batu Bassi Kecamatan Bangkala Kabupaten Jeneponto berdasarkan pendapat dari Arikunto, yaitu melihat persentase peserta didik yang memperoleh kriteria berikut :

- Tingkat persentase 85% - 100% dikategorikan sangat tinggi
- Tingkat persentase 65% - 84% dikategorikan tinggi
- Tingkat persentase 55% - 64% dikategorikan sedang
- Tingkat persentase 35% - 54% dikategorikan rendah
- Tingkat persentase 0% - 34% dikategorikan sangat rendah

Kegiatan Siklus I

1. Tahap perencanaan

- a) Menelaah kurikulum RA kelompok A untuk menyesuaikan materi sedemikian rupa sehingga dapat diajarkan selama 3 kali pertemuan
- b) Membuat Rencana Kegiatan Harian sesuai dengan kurikulum untuk setiap pertemuan. Dalam pembuatan RKH ini akan dibuatkan soal-soal yang akan diberikan kepada peserta didik.
- c) Membuat lembar observasi untuk mengamati proses pembelajaran di kelas.

- d) Merancang dan membuat tes akhir siklus yang akan diberikan pada akhir pelaksanaan Siklus I sebagai bahan evaluasi berdasarkan materi yang diajarkan.

2. Tahap Pelaksanaan Tindakan

- a) Mengidentifikasi kesiapan siswa untuk mengikuti pelajaran dan memberikan materi prasyarat yang berhubungan dengan materi ajar yang akan disajikan.
- b) Membahas materi pelajaran sesuai dengan metode yang akan digunakan.
- c) Memberikan kesempatan kepada siswa untuk mengerjakan tugas-tugas dengan menggunakan media balok cuisenaire sesuai dengan rencana yang telah dirancang

3. Tahap Observasi dan evaluasi

- a) Mengamati aktivitas siswa selama proses pembelajaran berlangsung
- b) Mengamati sikap siswa selama proses belajar mengajar

Seperti yang dijelaskan sebelumnya bahwa data diperoleh dari hasil evaluasi dan observasi dianalisis secara kuantitatif dan kualitatif.

1) Analisis Data Kuantitatif Siklus I

Hasil analisis dari skor kemampuan berhitung siswa kelompok A RA Nurul Rezky Batu Bassi Kecamatan Bangkala Kabupaten Jeneponto pada Siklus I dapat dilihat pada tabel berikut ini :

Tabel 2. Distribusi Frekuensi dan Persentase kemampuan berhitung siswa kelompok A RA Nurul Rezky Batu Bassi Kecamatan Bangkala Kabupaten Jeneponto Pada Siklus I

No	Interval Skor	Kategori	Frekuensi	Persentase (%)
1	85- 100	Sangat Tinggi	5	19,23
2	65-84	Tinggi	7	26,92
3	55-64	Sedang	10	38,46
4	35-54	Rendah	3	11,54
5	0-34	Sangat Rendah	1	3,85
Jumlah			26	100,00

Sumber : Survei Lapangan, 2013

Berdasarkan tabel 2 di atas diperoleh data bahwa kemampuan berhitung siswa kelompok A RA Nurul Rezky Batu Bassi Kecamatan Bangkala Kabupaten Jeneponto dilihat dari hasil kerja selama proses pembelajaran dan dari segi hasil tes tertulis diperoleh data pada kategori sangat tinggi sebanyak 5 orang atau 19,23%, kategori tinggi sebanyak 7 orang atau 26,92%, kategori sedang sebanyak 10 orang atau 38,46%, kategori rendah sebanyak 3 orang atau 11,54% dan kategori sangat rendah sebanyak 1 orang atau 3,85%. Hal ini menggambarkan bahwa kemampuan berhitung siswa kelompok A RA Nurul Rezky Batu Bassi Kecamatan Bangkala Kabupaten Jeneponto berdasarkan hasil kerja selama proses pembelajaran dan hasil tes akhir adalah berada pada kategori sedang.

Apabila hasil tes peserta didik pada siklus I dianalisis, maka persentase ketuntasan belajar peserta didik pada siklus I dapat dilihat pada tabel berikut:

Tabel 3. Deskripsi Ketuntasan Belajar siswa kelompok A RA Nurul Rezky Batu Bassi Kecamatan Bangkala Kabupaten Jeneponto Pada Siklus I

Persentase skor	Kategori	Frekuensi	Persentase (%)
0% - 64%	Tidak tuntas	14	53,85
65% - 100%	Tuntas	12	46,15
Jumlah		26	100

Dari tabel 3 menunjukkan bahwa persentase ketuntasan kelas yaitu sebesar 46,15 % atau 12 siswa dari 26 termasuk dalam kategori tuntas dan 53,85% atau 14 peserta didik dari 26 termasuk dalam kategori tidak tuntas. Ini berarti terdapat 14 peserta didik yang perlu perbaikan karena belum mencapai kriteria ketuntasan individual.

2) Analisis Data Kualitatif Siklus I

Pada Siklus I tercatat aktivitas yang terjadi selama proses belajar mengajar berlangsung. Aktivitas peserta didik tersebut diperoleh dari lembar observasi yang tercatat pada setiap pertemuan yaitu:

Tabel 4. Hasil Observasi Sikap siswa selama Mengikuti Proses Pembelajaran Siklus I

No	Komponen yang diamati	Pertemuan			Rata-Rata	Persentase (%)
		1	2	3		
1	Kehadiran siswa	23	24	25	24	92,31
2	Memperhatikan pelajaran	17	18	20	18,33	70,51
3	Mengerjakan tugas secara mandiri	17	18	20	18,33	70,51
4	Mengerjakan tugas dengan meminta bantuan guru atau teman	6	6	5	5,67	21,79
5	Melakukan kegiatan lain	3	2	2	2,33	8,97

Dari tabel 4 diperoleh gambaran bahwa motivasi, minat dan perhatian peserta didik selama mengikuti kegiatan pembelajaran, yaitu:

- 1) Frekuensi kehadiran peserta didik pada pertemuan I sebanyak 13 orang, pada pertemuan ke II sebanyak 24 orang, kemudian meningkat pada pertemuan III yaitu 25 orang dari 26 peserta didik. Adapun persentase rata-rata kehadiran peserta didik adalah 92,31 % dari 100%.
- 2) Peserta didik yang memperhatikan pelajaran selama proses pembelajaran berlangsung pada pertemuan I sebanyak 17 orang dan pada pertemuan ke II sebanyak 18 orang sedangkan pada pertemuan ke III mengalami peningkatan yaitu jumlahnya menjadi 20 orang. Adapun persentasenya adalah 70,51 dari 100%.
- 3) Peserta didik yang mengerjakan tugas secara mandiri pada pertemuan I sebanyak 17 orang, pada pertemuan ke II sebanyak 18 orang peserta didik kemudian meningkat lagi pada pertemuan ke III menjadi 20 orang. Adapun persentasenya adalah 70,51 %.
- 4) Peserta didik yang mengerjakan tugas yang diberikan namun masih meminta bantuan dan petunjuk dari guru atau teman pada pertemuan I dan ke II terdapat 6 orang peserta didik kemudian pada pertemuan ke III menurun menjadi 5 orang. Adapun persentasenya adalah 21,79 %.
- 5) Peserta didik yang melakukan kegiatan diluar dari proses belajar mengajar pada pertemuan I sebanyak 3 orang kemudian mengalami penurunan pada pertemuan II dan ke III yaitu 2 orang. Adapun persentasenya adalah 8,97 %.

b. Tahap Refleksi

Hasil belajar peserta didik pada siklus I masih perlu dilakukan tindakan lanjut yaitu melanjutkan ke siklus II untuk mencapai hasil yang lebih maksimal dan untuk mencapai indikator yang telah ditetapkan sebelumnya. Hal ini dapat dilihat masih ada beberapa peserta didik yang masih meminta bantuan guru atau teman pada saat mengerjakan tugas yang diberikan, masih ada peserta didik yang belum terlalu serius dalam mengikuti pelajaran, serta masih banyaknya peserta didik yang mendapat nilai dibawah KKM atau masih banyak peserta didik yang tidak tuntas dalam pembelajaran.

Kegiatan Siklus II

1. Tahap perencanaan

- a). Menelaah kurikulum RA kelompok A untuk menyesuaikan materi sedemikian rupa sehingga dapat diajarkan selama 3 kali pertemuan
- b). Membuat Rencana Kegiatan Harian sesuai dengan kurikulum untuk setiap pertemuan. Dalam pembuatan RKH ini akan dibuatkan soal-soal yang akan diberikan kepada peserta didik.
- c). Membuat lembar observasi untuk mengamati proses pembelajaran di kelas.
- d). Merancang dan membuat tes hasil belajar yang akan diberikan pada akhir pelaksanaan Siklus II sebagai bahan evaluasi berdasarkan materi yang diajarkan.

2. Tahap Pelaksanaan Tindakan

- a). Mengidentifikasi kesiapan peserta didik untuk mengikuti pelajaran dan memberikan materi prasyarat yang berhubungan dengan materi ajar yang akan disajikan.
- b). Membahas materi pelajaran sesuai dengan rencana yang telah dirancang.
- c). Memberikan kesempatan kepada peserta didik untuk menyelesaikan tugas-tugas dengan menggunakan media balok cuisenare sesuai dengan rencana yang telah dibuat dalam RKH

3. Tahap Observasi dan evaluasi

- a). Mengamati Hasil belajar yaitu kemampuan berhitung peserta didik selama proses pembelajaran berlangsung
- b). Mengamati Sikap Peserta didik selama proses belajar mengajar

Seperti yang dijelaskan sebelumnya bahwa data diperoleh dari hasil evaluasi dan observasi dianalisis secara kuantitatif dan kualitatif.

2). Analisis Data Kuantitatif Siklus II

Hasil analisis dari skor keterampilan matematika peserta didik kelompok A RA Nurul Rezky Batu Bassi Kecamatan Bangkala Kabupaten Jeneponto pada Siklus II dapat dilihat pada tabel berikut ini :

Tabel 5. Distribusi Frekuensi dan Persentase kemampuan berhitung siswa kelompok A RA Nurul Rezky Batu Bassi Kecamatan Bangkala Kabupaten Jeneponto Pada Siklus II

No	Interval Skor	Kategori	Frekuensi	Persentase (%)
1	85- 100	Sangat Tinggi	9	34,62
2	65-84	Tinggi	12	46,15
3	55-64	Sedang	4	15,38
4	35-54	Rendah	1	3,85
5	0-34	Sangat Rendah	0	0,00
Jumlah			26	100,00

Sumber : Survei Lapangan, 2013

Berdasarkan tabel 5 di atas diperoleh data bahwa kemampuan berhitung peserta didik kelompok A RA Nurul Rezky Batu Bassi Kecamatan Bangkala Kabupaten Jeneponto dilihat dari hasil kerja tugas peserta didik dan hasil tes tertulis diperoleh data pada kategori sangat tinggi sebanyak 9 orang atau 34,62 persen, kategori tinggi sebanyak 12 orang atau 46,15 persen, kategori sedang sebanyak 4 orang atau 15,38 persen, kategori rendah sebanyak 1 orang atau 3,85 persen dan tidak terdapat lagi peserta didik pada kategori sangat rendah. Hal ini menggambarkan bahwa kemampuan berhitung peserta didik kelompok A RA Nurul Rezky Batu Bassi Kecamatan Bangkala Kabupaten Jeneponto bila di lihat dari hasil kerja tugas dan hasil tes adalah berada pada kategori tinggi.

Apabila hasil belajar peserta didik pada siklus II dianalisis, maka persentase ketuntasan belajar peserta didik pada siklus II dapat dilihat pada tabel berikut:

Tabel 6. Deskripsi Ketuntasan Belajar siswa kelompok A RA Nurul Rezky Batu Bassi Kecamatan Bangkala Kabupaten Jeneponto Pada Siklus II

Persentase skor	Kategori	Frekuensi	Persentase (%)
0% - 64%	Tidak tuntas	5	19,23
65% - 100%	Tuntas	21	80,77
Jumlah		26	100

Dari tabel 6 menunjukkan bahwa persentase ketuntasan kelas yaitu sebesar 80,77 % atau 21 peserta didik dari 26 termasuk dalam kategori tuntas dan 19,23% atau 5 peserta didik dari 26 termasuk dalam kategori tidak tuntas. Ini berarti hanya terdapat 5 peserta didik yang perlu perbaikan karena belum mencapai kriteria ketuntasan individual.

3) Analisis Data Kualitatif Siklus II

Pada Siklus II tercatat aktifitas yang terjadi selama proses belajar mengajar berlangsung. Aktifitas peserta didik tersebut diperoleh dari lembar observasi yang tercatat pada setiap pertemuan yaitu:

Tabel 7. Hasil Observasi Sikap siswa selama Mengikuti Proses Pembelajaran Siklus II

No	Komponen yang diamati	Pertemuan			Rata-Rata	Persentase (%)
		1	2	3		
1	Kehadiran siswa	25	25	26	25,33	97,44
2	Memperhatikan pelajaran	20	22	24	22	84,62
3	Mengerjakan tugas secara mandiri	20	22	24	22	84,62
4	Mengerjakan tugas dengan meminta bantuan guru atau teman	5	3	2	3,33	12,82
5	Melakukan kegiatan lain	2	1	1	1,33	5,13

Dari tabel 7 diperoleh gambaran bahwa motivasi, minat dan perhatian peserta didik selama mengikuti kegiatan pembelajaran, yaitu:

- 1). Frekuensi kehadiran peserta didik pada pertemuan I dan ke II sebanyak 25 orang dan meningkat pada pertemuan ke III sebanyak 26 orang dari 26 orang peserta didik. Adapun persentase rata-rata kehadiran peserta didik adalah 97,44 % dari 100%.
- 2). Peserta didik yang memperhatikan pelajaran selama proses pembelajaran berlangsung pada pertemuan I sebanyak 20 orang dan pada pertemuan ke II meningkat menjadi 22 orang dan pada pertemuan ke III mengalami peningkatan lagi yaitu jumlahnya menjadi 24 orang . Adapun persentasenya adalah 84, 62 dari 100%.
- 3). Peserta didik yang mengerjakan tugas secara mandiri pada pertemuan I terdapat 20 orang dan pada pertemuan ke II meningkat menjadi 22 orang peserta didik kemudian mengalami peningkatan lagi pada pertemuan ke III menjadi 24 orang. Adapun persentasenya adalah 84,62%.
- 4). Peserta didik yang mengerjakan tugas yang diberikan namun masih meminta bantuan dan petunjuk dari guru atau teman pada pertemuan I terdapat 5 orang peserta didik kemudian mengalami penurunan pada pertemuan ke II menjadi 3 orang dan pada pertemuan ke III menurun menjadi 2 orang. Adapun persentasenya adalah 12,82%.
- 5). Peserta didik yang melakukan kegiatan diluar dari proses belajar mengajar pada pertemuan I sebanyak 2 orang kemudian mengalami penurunan pada

ke II dan ke III yaitu sebanyak 1 orang. Adapun persentasenya adalah 5,13 %.

4. Tahap Refleksi

Melihat tabel distribusi frekuensi dan komponen observasi pada Siklus II di atas diperoleh jumlah peserta didik yang tidak tuntas sebanyak 5 orang (19,23%) dan jumlah peserta didik yang tuntas 21 orang (80,77 %), menunjukkan ketuntasan belajar mengenai kemampuan berhitung peserta didik dalam proses pembelajaran pada siklus II sudah mencapai 70 % tuntas secara klasikal sehingga tidak perlu dilanjutkan pada Siklus selanjutnya.

B. Pembahasan

Dalam penelitian ini diterapkan pembelajaran dengan menggunakan media balok cuisenaire yang terdiri dari dua siklus. Penelitian ini membuahkan hasil yang signifikan yakni meningkatnya kualitas proses dan hasil belajar peserta didik kelompok A RA Nurul Rezky Batu Bassi Kecamatan Bangkala Kabupaten Jeneponto. Peningkatan yang terjadi dilihat dari tabel 8:

Tabel 8. Perbandingan Hasil Belajar tentang kemampuan berhitung siswa kelompok A RA Nurul Rezky Batu Bassi Kecamatan Bangkala Kabupaten Jeneponto dari siklus I ke Siklus II

Siklus	Nilai perolehan dari 26 peserta didik			Ketuntasan	
	Maks	Min	Mean	Tuntas	Tidak tuntas
I	94	31	67,79	12	14
II	94	44	77,38	21	5

Berdasarkan perbandingan hasil belajar tentang kemampuan berhitung pada tabel 8 di atas menunjukkan bahwa setelah dilaksanakan dua siklus dengan dua kali tes peserta didik, rata-rata pada siklus I adalah **67,79** dengan persentase ketuntasan kelas sebesar 46,15% yaitu 12 peserta didik dari 26 termasuk dalam kategori tuntas dan **53,85 %** atau 14 peserta didik dari 26 termasuk dalam kategori tidak tuntas sedangkan pada siklus II nilai rata-rata meningkat menjadi **77,38** dengan persentase ketuntasan kelas sebesar 80,77% yaitu 21 peserta didik dari 26 termasuk dalam kategori tuntas dan 19,23 % atau 5 peserta didik dari 26 termasuk dalam kategori tidak tuntas. Ini berarti bahwa terjadi peningkatan rata-rata hasil belajar kemampuan berhitung peserta didik sebanyak 9,59 dari siklus I ke siklus II dan peningkatan ketuntasan hasil belajar sebesar 34,62 % dari siklus I ke Siklus II.

Hasil penelitian yang dilaksanakan selama dua siklus dengan tahap kegiatan terdiri atas perencanaan, pelaksanaan tindakan, observasi dan evaluasi serta refleksi, diperoleh hasil yang menunjukkan bahwa kemampuan berhitung peserta didik secara kuantitatif menunjukkan terjadi peningkatan dari siklus I ke siklus II yang dapat dilihat pada grafik diagram batang di bawah ini :

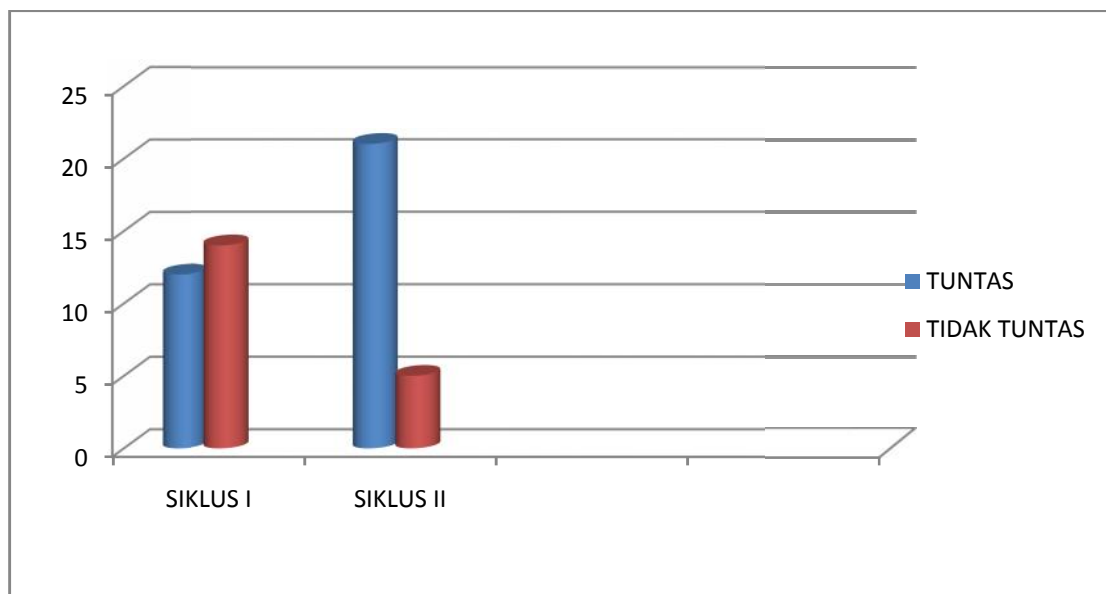


Diagram Batang Ketuntasan Belajar dari Siklus I ke Siklus II

Diagram batang tersebut merupakan hasil observasi dan pemantauan terhadap proses pembelajaran yang dilaksanakan dalam penelitian ini selama dua siklus dengan tahap kegiatan terdiri atas perencanaan, pelaksanaan tindakan, observasi dan evaluasi serta refleksi, diperoleh hasil yang menunjukkan bahwa hasil belajar kemampuan berhitung peserta didik secara kuantitatif menunjukkan terjadi peningkatan yang dapat dilihat dari grafik di atas pada siklus I ke siklus II.

Disamping terjadi peningkatan pada rata-rata hasil belajar peserta didik selama berlangsungnya penelitian dari Siklus I ke Siklus II, tercatat sejumlah perubahan yang terjadi pada sikap Peserta didik dimana perubahan tersebut merupakan data kualitatif yang diperoleh dari lembar observasi pada setiap pertemuan yang dicatat oleh guru selama penelitian. Perubahan – perubahan yang dimaksud adalah sebagai berikut :

1. Persentase kehadiran peserta didik pada Siklus I sebesar 92,31% sedangkan pada Siklus II sebesar 97,44%, ini berarti terjadi peningkatan sebesar 5,13%.
2. Persentase Peserta didik yang memperhatikan materi pelajaran pada Siklus I sebesar 70,51% sedangkan pada Siklus II sebesar 84,62%, berarti terjadi peningkatan sebesar 14,10%
3. Persentase Peserta didik yang mengerjakan tugas secara mandiri pada Siklus I sebesar 70,51 % dan Siklus II sebesar 84,62 %, berarti terjadi peningkatan sebesar 14,10 %
4. Persentase Peserta didik yang mengerjakan tugas namun masih meminta bantuan dari guru atau teman pada Siklus I sebesar 21,79 % dan Siklus II sebesar 12,82%, berarti terjadi penurunan sebesar 8,97 % ini menunjukkan tingkat ketergantungan anak semakin menurun dan tingkat kemandirian semakin meningkat.
5. Persentase peserta didik yang melakukan kegiatan negatif pada Siklus I sebesar 8,97% dan Siklus II 5,13 %, berarti terjadi penurunan 3,85 %

Berdasarkan hasil pengamatan secara langsung di kelas, terlihat adanya peningkatan motivasi belajar peserta didik sehingga hasil belajar kemampuan berhitung semakin meningkat. Gambaran peningkatan hasil belajar kemampuan berhitung peserta didik pada siklus II merupakan hasil dari penggunaan media balok cuisenare.

Dari pengamatan dapat diketahui secara langsung bahwa dengan penggunaan media balok cuisenare tersebut suasana kelas menjadi hidup. Hal

ini dibuktikan dengan banyaknya peserta didik yang aktif untuk mengerjakan tugas yang diberikan oleh guru baik yang mampu bekerja secara mandiri maupun yang masih meminta bimbingan guru atau temannya namun mereka mau berusaha karena materi yang diberikan sesuai dengan dunia anak yaitu bermain dengan alat-alat peraga karena anak usia dini belum mampu berhitung secara abstrak sehingga dengan menggunakan alat-alat peraga seperti balok cuisenaire memudahkan peserta didik menyelesaikan tugas-tugas yang diberikan oleh guru terkait dengan kemampuan berhitung.

BAB V

PENUTUP

A. Kesimpulan

Berdasarkan hasil penelitian tindakan kelas dapat disimpulkan sebagai berikut :

1. Hasil penelitian menunjukkan bahwa pada siklus I dan siklus II diperoleh peningkatan hasil belajar tentang kemampuan berhitung peserta didik kelompok A RA Nurul Rezky Batu Bassi Kecamatan Bangkala Kabupaten Jeneponto . Peningkatan hasil belajar tentang kemampuan berhitung setelah diterapkan dengan menggunakan media balok cuisenaire dapat dilihat dari nilai rata-rata pada siklus I sebesar **67,79** dan kemampuan berhitung peserta didik meningkat pada siklus II yaitu nilai rata-rata mencapai **77,38** yang dilakukan dalam dua siklus dengan enam kali pertemuan dan masing-masing satu kali pertemuan melakukan tes evaluasi.
2. Ketuntasan belajar peserta didik kelompok A RA Nurul Rezky Batu Bassi Kecamatan Bangkala Kabupaten Jeneponto, pada Siklus I persentase ketuntasan kelas sebesar **46,15%** yaitu 12 peserta didik dari 26 termasuk dalam kategori tuntas dan 53,85 % atau 14 peserta didik dari 26 termasuk dalam kategori tidak tuntas sedangkan pada siklus II persentase ketuntasan kelas sebesar 80,77 % yaitu 21 peserta didik dari 26 termasuk dalam kategori tuntas dan 19,23% atau 5 peserta didik dari 26 termasuk dalam

kategori tidak tuntas. Ini berarti Nilai ketuntasan terjadi peningkatan sebesar 34,62% dari siklus I ke siklus II.

3. Selain itu, melalui pembelajaran dengan menggunakan media balok cuisenaire kehadiran peserta didik meningkat, aktivitas peserta didik yang meliputi memperhatikan pelajaran, mengerjakan tugas secara mandiri mengalami peningkatan. Sedangkan aktifitas peserta didik yang berupa melakukan kegiatan lain diluar proses pembelajaran mengalami penurunan, demikian pula peserta didik yang meminta bantuan pada saat mengerjakan tugas juga mengalami penurunan.

B. Saran

Berdasarkan temuan-temuan diatas, dapat di sarankan agar:

1. Pembelajaran menggunakan media balok cuisenaire dapat digunakan pada pembelajaran di kelas khususnya pada Raudhatul Athfal karena karakter anak usia dini memang memerlukan pembelajarannya konkret.
2. Melalui pembelajaran dengan menggunakan media balok cuisenaire, guru dapat dengan mudah merespon potensi peserta didik karena peserta didik aktif dan kreatif dalam proses pembelajaran.

DAFTAR PUSTAKA

- Aisyah Siti dkk. *Perkembangan dan Konsep Dasar Pengembangan Anak Usia Dini*. (Jakarta:Universitas Terbuka, 2008)
- A.M., Sardiman. *Interaksi dan Motivasi Belajar Mengajar*. Jakarta : Rajawali Pers, 2003.
- Arikunto. *Dasar-Dasar Evaluasi Pendidikan*. Jakarta : Bumi Akasara, 2005
- Arikunto. Suharsimi , Suhardjono dan Supardi. 2008. *Penelitian Tindakan Kelas*. Jakarta: Bumi Aksara
- Atar , M.Semi. *Dasar-Dasar Keterampilan Menulis*. Bandung: Angkasa, 2007
- Asy'ari, Abdullah. *Pelajaran Tajwid*. Surabaya : Apollo, 1987.
- Arsyad, Azhar. *Media Pembelajaran*. Jakarta: PT Raja Grafindo Persada, 2011
- Chasman. Saleh, *Pedoman Guru Bidang Pengembangan kemampuan Berbahasa di Taman Kanak-Kanak*. Jakarta: Departemen Pendidikan dan Kebudayaan, 1988
- Departemen Agama R.I. *Al-Qur'an dan Terjemahannya*. Jakarta : Yayasan Penyelenggara Penerjemah/Penafsir Al-Qur'an, 1990.
- Direktorat Pendidikan Anak Dini Usia. *Pembuatan dan Penggunaan APE (Alat Permainan Edukatif) Anak Usia 3-6 Tahun* (Jakarta :Depdiknas 2003.
- Djamarah, S.B. *Guru dan Anak Didik dalam Interaksi Edukatif*. Jakarta : Renika Cipta, 2000.
- Eliyawati, C. dkk, *Media dan Sumber Belajar TK*. Modul Universitas Terbuka. (Jakarta : Pusat Penerbitan Universitas Terbuka, 2005
- Hamalik. Oemar, *Media Pendidikan*, Bandung: Citra Aditya Bakti, 1994
- Kunandar. *Penelitian Tindakan Kelas Sebagai Pengembangan Profesi Guru*. (Jakarta: Rajawali Pers, 2008
- Masitoh,dkk.*Pendekatan Belajar Aktif di Taman Kanak-Kanak*.(Jakarta : Depdiknas Dirjen Pergurua 66 ggi Direktorat Pembinaan Pendidikan Kependidikan dan Ketenagaan Perguruan Tinggi, 2005

- Mujiyanto. Yant, Setiawan, Purwadi dan Suryanto. 1999. *Puspa Ragam Bahasa Indonesia*. Surakarta: FKIP UNS.
- Muijs, Daniel dan David Reynolds. *Effective Teaching: Teori dan Aplikasi*. Yogyakarta: Pustaka Pelajar, 2008.
- Muksin. *Bermain dan Kecerdasan Matematis*. Bandung: Remaja Rosdakarya, 2006
- Mudjito, A K. 2007. *Pedoman Pembelajaran Berhitung di Taman Kanak-Kanak*. Jakarta: Departemen Pendidikan Nasional, Direktorat Jendral Manajemen Pendidikan Dasar dan Menengah, Direktorat Pembinaan Taman Kanak – Kanak dan Sekolah Dasar
- Nasution, M. A. *Berbagai Pendekatan dalam Proses Belajar Mengajar*. Jakarta : Bumi Aksara, 2005..
- Oka, I Gusti Ngurah. tt, *Pengantar Teori membaca dan Pengajarannya*, Surabaya : Usaha Nasional
- Slameto. 2003. *Belajar dan Faktor-Faktor yang Mempengaruhinya*. Jakarta : Rineka Cipta.
- Sriningsih, *Pembelajaran matematika Terpadu untuk Anak Usia Dini*, (Bandung: Pustaka sebelas, 2008.
- Sudjana, N dan Rivai.A. *Media Pengajaran*. Bandung: CV. Sinar Baru, 2005
- Sujana, *Penelitian Tindakan Kelas*, Bandung : Sinar Baru Algensindo, 2007, .
- Tim Penyusun Kamus Pusat Pembinaan dan Pengembangan Bahasa. *Kamus Besar Bahasa Indonesia*. Jakarta : Balai Pustaka, 1994.
- Undang-Undang Republik Indonesia tentang Sistem Pendidikan Nasional. Nomor 20 Tahun 2003.
- Widawati, *Implementasi Pembelajaran Berhitung di Taman kanak-Kanak Melalui Pendekatan Matematika Realistik* (skripsi sarjan pada FIP UPI Bandung, 2010) tidak diterbitkan.
- Winkel, W.S. *Psikologi Pengajaran*: Jakarta : Gramedia, 1991
- Yudhi. Munadi, *Media Pembelajaran (Sebuah Pendekatan Baru)*, Jakarta : Gaung Persada Press, 2012
- Yulvia. Sari, *Strategi pengembangan matematika anak usia dini*. (Semarang : IKIP Veteran Press, 2001.

RENCANA KEGIATAN HARIAN (RKH)

SEMESTER/pertemuan : II/I

TEMA/SUB TEMA : REKREASI /TEMPAT REKREASI

INDIKATOR	KEGIATAN PEMBELAJARAN	KARAKTER	ALAT/SUMBER BELAJAR	PENILAIAN PERKEMBANGAN ANAK	
				TEKNIK	HASIL
<p>-Berlari di tempat.</p> <p>- Menyayangi sesama teman.</p> <p>-Menyatakan dan membedakan waktu.</p> <p>-Menggunting bebas.</p> <p>-Mendengarkan cerita sederhana.</p> <p>-Mengikuti aturan permainan.</p>	<p style="text-align: center;"><i>Bismillaahirrohmaanirrohiim</i></p> <p>I. KEGIATAN AWAL (±30 MENIT)</p> <p>-Berbaris masuk kelas -Berdo'a, bernyanyi, mengaji -PL. Berlari di tempat (FMK. 3.3.1)</p> <p>-Menyayangi sesama teman. (PMA. 1.2.3)</p> <p>II. KEGIATAN INTI (±60 MENIT)</p> <p>-Menyatakan dan membedakan waktu (pagi, siang, dan malam) (KOG. 4.1.1) -PT. Menggunting. (FMH.10.1.7)</p> <p>-Mendengarkan cerita sederhana. (BHS. 1.1.6)</p> <p>III. ISTIRAHAT/MAKAN (±30 MENIT)</p> <p>-Bermain -Cuci tangan, berdo'a, makan</p> <p>IV. KEGIATAN AKHIR (±30 MENIT)</p> <p>-Mengikuti aturan permainan. (PSK. 5.1.2) -Berdo'a, nasehat, bersiap pulang <i>Alhamdulillahirobbil'alamiin</i></p>	<p>Menghargai makhluk Ciptaan Allah swt</p>	<p>Gambar, krayon</p> <p>Gambar, gunting</p>	<p>Unjuk kerja</p> <p>Observasi</p> <p>Unjuk hasil</p> <p>Unjuk kerja</p> <p>Unjuk kerja</p> <p>Observasi</p>	<p></p> <p></p> <p></p> <p></p> <p></p> <p></p>

Mengetahui
Kepala RA ULIL ALBAB I

GURU KELOMPOK A

HASLINDA S.Ag
NIP. 19780117 200801 2 020

HAJAR A.Ma

RENCANA KEGIATAN HARIAN (RKH)

SEMESTER/PERTEMUAN : II/II
TEMA/SUB TEMA : REKREASI /TEMPAT REKREASI

INDIKATOR	KEGIATAN PEMBELAJARAN	KARAKTER	ALAT/SUMBER BELAJAR	PENILAIAN PERKEMBANGAN ANAK		
				TEKNIK	HASIL	
<p>-Berlari di tempat.</p> <p>-Berbicara/berbahasa yang baik/sopan dengan sesama teman.</p> <p>-Menunjuk urutan benda untuk bilangan sampai 10.</p> <p>-Menggunting bebas.</p> <p>-Dapat bertanya atau menjawab pertanyaan apa, siapa, mengapa, di mana, dan sebagainya.</p> <p>-Mampu mengerjakan tugas sendiri.</p>	<p style="text-align: center;"><i>Bismillaahirrohmaanirrohiim</i></p> <p>I. KEGIATAN AWAL (±30 MENIT)</p> <p>-Berbaris masuk kelas</p> <p>-Berdo'a, bernyanyi, mengaji</p> <p>-PL. Berlari di tempat</p> <p style="text-align: right;">(FMK. 3.3.1)</p> <p>-Meminta tolong dengan sopan.</p> <p style="text-align: right;">(PMA. 4.3.2)</p> <p>II. KEGIATAN INTI (±60 MENIT)</p> <p>-PT. Menunjuk urutan benda untuk bilangan sampai 10.</p> <p style="text-align: right;">(KOG.12.1.2)</p> <p>-PT. Menggunting gambar.</p> <p style="text-align: right;">(FMH. 10.1.7)</p> <p>-PL. Dapat bertaya atau menjawab pertanyaan apa dan siapa.</p> <p style="text-align: right;">(BHS. 1.1.4)</p> <p>III. ISTIRAHAT/MAKAN (±30 MENIT)</p> <p>-Bermain</p> <p>-Cuci tangan, berdo'a, makan</p> <p>IV. KEGIATAN AKHIR (±30 MENIT)</p> <p>-Mampu mengerjakan tugas sendiri.</p> <p style="text-align: right;">(PSK. 6.1.1)</p> <p>-Berdo'a, nasehat, bersiap pulang</p> <p style="text-align: center;"><i>Alhamdulillahirobbil'alamiin</i></p>	<p>Sosial</p> <p>Komunikatif</p>	<p>Benda</p> <p>Gambar, gunting</p>	<p>Unjuk kerja</p> <p>Observasi</p> <p>Unjuk kerja</p> <p>Unjuk kerja</p> <p>Unjuk kerja</p> <p>Observasi</p>		

Mengetahui
Kepala RA ULIL ALBAB I

GURU KELOMPOK A

HASLINDA S.Ag
NIP. 19780117 200801 2 020

HAJAR A.Ma

RENCANA KEGIATAN HARIAN (RKH)

SEMESTER/PERTEMUAN : II/I
TEMA/SUB TEMA : REKREASI /TEMPAT REKREASI

INDIKATOR	KEGIATAN PEMBELAJARAN	KARAKTER	ALAT/SUMBER BELAJAR	PENILAIAN PERKEMBANGAN ANAK	
				TEKNIK	HASIL
<p>-Bermain dengan alat permainan di luar, misal: ayunan, Jungkitan, perosotan, dll. -Membiasakan diri mengucapkan salam.</p> <p>-Menghubungkan/memasangkan lambang bilangan dgn benda-benda sampai 10 (anak tidak disuruh menulis).</p> <p>-</p> <p>-Menyanyi lagu anak.</p> <p>-Berani tampil di depan umum.</p>	<p style="text-align: center;"><i>Bismillaahirrohmaanirrohiim</i></p> <p>I. KEGIATAN AWAL (±30 MENIT) -Berbaris masuk kelas -Berdo'a, bernyanyi, mengaji -PL. Bermain dengan alat permainan di luar. (FMK. 7.1.1) -Membiasakan mengucapkan salam. (PMA. 6.1.1)</p> <p>II. KEGIATAN INTI (±60 MENIT) -PT. Menghubungkan/memasangkan lambang bilangan dengan benda-benda sampai 10. (KOG. 13.1.3) -PL. Menyanyi lagu "Kupu-Kupu". (BHS. 3.1.6)</p> <p>III. ISTIRAHAT/MAKAN (±30 MENIT) -Bermain -Cuci tangan, berdo'a, makan</p> <p>IV. KEGIATAN AKHIR (±30 MENIT) -Berani tampil di depan umum. (PSK. 6.1.3) -Berdo'a, nasehat, bersiap pulang <i>Alhamdulillahirobbil'alamiin</i></p>	<p style="text-align: center;">Religius</p> <p style="text-align: center;">Komunikatif</p>	<p style="text-align: center;">Ayunan, jungkitan, perosotan</p> <p style="text-align: center;">Lambang bilangan, balok cuisenair</p>	<p style="text-align: center;">Unjuk kerja Observasi</p> <p style="text-align: center;">Unjuk hasil Unjuk hasil</p> <p style="text-align: center;">Observasi</p>	

Mengetahui
Kepala RA NURUL REZKY BATU BASSI

GURU KELOMPOK A

ST. NURHAYATI, A.Ma

ST. NURHAYATI

RENCANA KEGIATAN HARIAN (RKH)

SEMESTER/MINNGU : II/II
TEMA/SUB TEMA : REKREASI /PERLENGKAPAN REKREASI

INDIKATOR	KEGIATAN PEMBELAJARAN	KARAKTER	ALAT/SUMBER BELAJAR	PENILAIAN PERKEMBANGAN ANAK	
				TEKNIK	HASIL
<p>- Menyebutkan tempat-tempat ibadah.</p> <p>-Menirukan gerakan pesawat terbang (mau terbanag, Gerakan di udara dan gerakan mendarat).</p> <p>-Mengetahui nama-nama hari dalam satu minggu, bulan dan tahun.</p> <p>-Menciplak bentuk benda-benda di sekitar.</p> <p>-Menirukan kembali 3 – 4 urutan kata.</p> <p> </p> <p>-Mau meminjamkan miliknya dengan senang hati.</p>	<p style="text-align: center;"><i>Bismillaahirrohmaanirrohiim</i></p> <p>I. KEGIATAN AWAL (±30 MENIT)</p> <p>-Berbaris masuk kelas -Berdo’a, bernyanyi, mengaji -Menyebutkan tempat-tempat ibadah. (PMA. 2.1.1)</p> <p>-PL. Menirukan gerakan pesawat terbang. (FMK. 1.3.1)</p> <p>II. KEGIATAN INTI (±60 MENIT)</p> <p>-PL. Mengetahui nama-nama hari dalam satu minggu. (KOG. 4.1.2)</p> <p>-PT. Menciplak bentuk benda-benda di sekitar. (FMH. 9.1.3)</p> <p>-PL. Menirukan kembali 3 – 4 urutan kata. (BHS. 1.1.3)</p> <p>III. ISTIRAHAT/MAKAN (±30 MENIT)</p> <p>-Bermain -Cuci tangan, berdo’a, makan</p> <p>IV. KEGIATAN AKHIR (±30 MENIT)</p> <p>-Mau meminjamkan miliknya dengan senang hati. (PSK. 2.1.1)</p> <p>-Berdo’a, nasehat, bersiap pulang <i>Alhamdulillahilalahaahirobbil’alamiin</i></p>	<p>Religius</p> <p> </p> <p>Peduli lingkungan</p> <p> </p> <p>Sosial</p>	<p> </p> <p>Kertas, pensil</p> <p> </p> <p>Mainan, pensil</p>	<p>Unjuk kerja</p> <p>Unjuk kerja</p> <p>Observasi</p> <p>Unjuk hasil</p> <p>Unjuk kerja</p> <p> </p> <p>Observasi</p>	<p> </p> <p> </p> <p> </p> <p> </p> <p> </p> <p> </p> <p> </p> <p> </p>

Mengetahui
Kepala RA ULIL ALBAB I

GURU KELOMPOK A

HASLINDA S.Ag
NIP. 19780117 200801 2 020

HAJAR A.Ma

RENCANA KEGIATAN HARIAN (RKH)

SEMESTER/MINNGU : II/II
TEMA/SUB TEMA : REKREASI /PERLENGKAPAN REKREASI

INDIKATOR	KEGIATAN PEMBELAJARAN	KARAKTER	ALAT/SUMBER BELAJAR	PENILAIAN PERKEMBANGAN ANAK	
				TEKNIK	HASIL
<p>- Berdo’a sesudah melakukan kegiatan.</p> <p>-Berlari sambil melompat.</p> <p>-Menunjuk sebanyak-banyaknya benda, hewan dan tanaman menurut jenisnya.</p> <p>-Membuat berbagai bentuk dengan menggunakan leggo.</p> <p>-Melakukan 2 - 3 perintah secara bersama.</p> <p>-Saling membantu sesama teman.</p>	<p><i>Bismillahirrohmaanirrohiim</i></p> <p>I. KEGIATAN AWAL (±30 MENIT) -Berbaris masuk kelas -Berdo’a, bernyanyi, mengaji -Berdo’a “Keluar rumah”. (PMA. 3.1.2)</p> <p>-Berlari sambil melompat. (FMK. 3.4.1)</p> <p>II. KEGIATAN INTI (±60 MENIT) -PL. Menunjuk sebanyak-banyaknya benda menurut jenisnya. (KOG. 6.3.1) -PL. Membuat berbagai bentuk dengan menggunakan Plastsin. (FMH. 11.1.1) -PL. Melakukan 2 perintah secara bersama. (BHS. 1.1.5)</p> <p>III. ISTIRAHAT/MAKAN (±30 MENIT) -Bermain -Cuci tangan, berdo’a, makan</p> <p>IV. KEGIATAN AKHIR (±30 MENIT) -Saling membantu sesama teman. (PSK. 2.1.5)</p> <p>-Berdo’a, nasehat, bersiap pulang <i>Alhamdulillahirobbil’alamiin</i></p>	<p>Religius</p> <p>Sosial</p>	<p>Benda-benda</p> <p>Plastisin</p>	<p>Unjuk kerja</p> <p>Unjuk kerja</p> <p>Unjuk hasil</p> <p>Unjuk hasil</p> <p>Unjuk kerja</p> <p>Observasi</p>	

Mengetahui
Kepala RA ULIL ALBAB I
KELOMPOK A

GURU

HASLINDA S.Ag
NIP. 19780117 200801 2 020

HAJAR A.Ma

RENCANA KEGIATAN HARIAN (RKH)

SEMESTER/MINNGU : II/II
TEMA/SUB TEMA : REKREASI /PERLENGKAPAN REKREASI

INDIKATOR	KEGIATAN PEMBELAJARAN	KARAKTER	ALAT/SUMBER BELAJAR	PENILAIAN PERKEMBANGAN ANAK		
				TEKNIK	HASIL	
<p>- Tidak mengganggu teman.</p> <p>-Melambungkan dan menangkap kantong biji, bola, dll.</p> <p>-Meniru pola dengan menggunakan berbagai bentuk.</p> <p>-Menciptakan 2 bentuk dari kepingan geometri.</p> <p>-Menunjukkan gambar yang berkaitan dengan kata sifat (Nakal, pelit, baik hati, berani, baik, jelek, dsb).</p> <p>-Bersikap sportif dalam permainan.</p>	<p style="text-align: center;"><i>Bismillaahirrohmaanirrohiim</i></p> <p>I. KEGIATAN AWAL (±30 MENIT)</p> <p>-Berbaris masuk kelas</p> <p>-Berdo'a, bernyanyi, mengaji</p> <p>-Tidak mengganggu teman.</p> <p style="text-align: right;">(PMA. 4.3.1)</p> <p>-PL. Melambungkan bola.</p> <p style="text-align: right;">(FMK. 4.1.2)</p> <p>II. KEGIATAN INTI (±60 MENIT)</p> <p>-PT. Meniru pola dengan menggunakan berbagai bentuk.</p> <p style="text-align: right;">(KOG. 8.1.1)</p> <p>-PT. Menciptakan bentuk dari kepingan geometri.</p> <p style="text-align: right;">(FMH. 12.1.3)</p> <p>-Menunjuk gambar menurut kata sifat.</p> <p style="text-align: right;">(BHS. 3.1.3)</p> <p>III. ISTIRAHAT/MAKAN (±30 MENIT)</p> <p>-Bermain</p> <p>-Cuci tangan, berdo'a, makan</p> <p>IV. KEGIATAN AKHIR (±30 MENIT)</p> <p>-Bersikap sportif dalam permainan.</p> <p style="text-align: right;">(PSK. 3.1.2)</p> <p>-Berdo'a, nasehat, bersiap pulang</p> <p style="text-align: center;"><i>Alhamdulillahirobbil'alamiin</i></p>	<p>Bersahabat</p>	<p>Bola</p> <p>Kertas, pensil</p> <p>Bentuk geometri</p> <p>Gambar</p>	<p>Observasi</p> <p>Unjuk kerja</p> <p>Unjuk hasil</p> <p>Unjuk hasil</p> <p>Unjuk kerja</p> <p>Observasi</p>		

Mengetahui
Kepala RA ULIL ALBAB I
KELOMPOK A

GURU

HASLINDA S.Ag
NIP. 19780117 200801 2 020

HAJAR A.Ma

RENCANA KEGIATAN HARIAN (RKH)

SEMESTER/MINNGU : II/II
 TEMA/SUB TEMA : REKREASI /PERLENGKAPAN REKREASI
 HARI/TANGGAL : KAMIS/17 JANUARI 2013
 WAKTU : 08.00-10.30 WITA

INDIKATOR	KEGIATAN PEMBELAJARAN	KARAKTER	ALAT/SUMBER BELAJAR	PENILAIAN PERKEMBANGAN ANAK	
				TEKNIK	HASIL
<p>- Meminjamkan miliknya dengan senang hati.</p> <p>-Melambungkan dan menangkap kantong biji, bola, dll.</p> <p>-Membuat urutan bilangan 1 – 10 dengan benda.</p> <p>-Menjiplak bentuk benda-benda di sekitar.</p> <p>-Menceritakan pengalaman/kejadian secara sederhana.</p> <p>-Mengenal dan menghindari benda-benda yang berbahaya.</p>	<p style="text-align: center;"><i>Bismillaahirrohmaanirrohiim</i></p> <p>I. KEGIATAN AWAL (±30 MENIT)</p> <p>-Berbaris masuk kelas</p> <p>-Berdo'a, bernyanyi, mengaji</p> <p>-Meminjamkan miliknya dengan senang hati. (PMA. 5.1.1)</p> <p>-PL. Menangkap bola. (FMK. 4.1.2)</p> <p>II. KEGIATAN INTI (±60 MENIT)</p> <p>-PT. Membuat urutan bilangan 1 – 10. (KOG. 12.1.3)</p> <p>-PT. Menciplak bentuk. (FMH. 9.1.3)</p> <p>-Menceritakan pengalaman/kejadian secara sederhana. (BHS. 1.1.5)</p> <p>III. ISTIRAHAT/MAKAN (±30 MENIT)</p> <p>-Bermain</p> <p>-Cuci tangan, berdo'a, makan</p> <p>IV. KEGIATAN AKHIR (±30 MENIT)</p> <p>-Mengenal dan menghindari benda-benda yang berbahaya. (PSK. 7.1.1)</p> <p>-Berdo'a, nasehat, bersiap pulang,</p> <p style="text-align: center;"><i>Alhamdulillahirobbil'alamiin</i></p>	Sosial	<p style="text-align: center;">Mainan</p> <p style="text-align: center;">Bola</p> <p style="text-align: center;">Buku, pensil</p> <p style="text-align: center;">Kertas, pensil</p> <p style="text-align: center;">Pisau, gunting, dll</p>	<p style="text-align: center;">Observasi</p> <p style="text-align: center;">Unjuk kerja</p> <p style="text-align: center;">Unjuk hasil</p> <p style="text-align: center;">Unjuk hasil</p> <p style="text-align: center;">Unjuk kerja</p> <p style="text-align: center;">Observasi</p>	

Mengetahui
Kepala RA ULIL ALBAB I

GURU KELOMPOK A

HASLINDA S.Ag

HAJAR A.Ma

RENCANA KEGIATAN HARIAN (RKH)

SEMESTER/MINNGU : II/II
 TEMA/SUB TEMA : REKREASI /PERLENGKAPAN REKREASI
 HARI/TANGGAL : JUM'AT/18 JANUARI 2013
 WAKTU : 08.00-10.00 WITA

INDIKATOR	KEGIATAN PEMBELAJARAN	KARAKTER	ALAT/SUMBER BELAJAR	PENILAIAN PERKEMBANGAN ANAK		
				TEKNIK	HASIL	
-Suka menolong teman. -Berjalan di atas papan titian, berjalan berjinjit. -Mengenal kasar-halus, berat-ringang, panjang-pendek, -Mengukur tinggi badan. -Menyanyi lagu anak. -Menjaga kebersihan diri sendiri.	<p><i>Bismillaahirrohmaanirrohiim</i></p> <p>I. KEGIATAN AWAL (±30 MENIT) -Berbaris masuk kelas -Berdo'a, bernyanyi, mengaji -Suka menolong teman. (PMA. 5.3.1)</p> <p>-PL. Berjalan di atas papan titian. (FMK. 5.1.2)</p> <p>II. KEGIATAN INTI (±60 MENIT) -PT. Mengenal kasar – halus. (KOG. 10.1.1)</p> <p>-PL. Mengukur tinggi badan. (Kes. Fisik 15.1.2)</p> <p>-Menyanyi lagu “topi saya bundar”. (BHS. 3.1.6)</p> <p>III. ISTIRAHAT/MAKAN (±30 MENIT) -Bermain -Cuci tangan, berdo'a, makan</p> <p>IV. KEGIATAN AKHIR (±30 MENIT) -Menjaga kebersihan diri sendiri. (PSK. 7.1.3)</p> <p>-Berdo'a, nasehat, bersiap pulang <i>Alhamdulillahirobbil'alamiin</i></p>	Sosial	Papan titian LKS Meteran	Observasi Unjuk kerja Unjuk hasil Unjuk hasil Unjuk kerja Observasi		

Mengetahui
Kepala RA ULIL ALBAB I

GURU KELOMPOK A

HASLINDA S.Ag

HAJAR A.Ma

RENCANA KEGIATAN HARIAN (RKH)

SEMESTER/MINNGU : II/II
 TEMA/SUB TEMA : REKREASI /PERLENGKAPAN REKREASI
 HARI/TANGGAL : SABTU/ 19 JANUARI 2013
 WAKTU : 08.00-10.30 WITA

INDIKATOR	KEGIATAN PEMBELAJARAN	KARAKTER	ALAT/SUMBER BELAJAR	PENILAIAN PERKEMBANGAN ANAK	
				TEKNIK	HASIL
-Membiasakan diri membalas salam. -Berlari sambil melompat. -Meniru lambang bilangan 1 – 10. -Menciptakan 2 bentuk dari kepingan geometri. -Menjiplak huruf. -Mengembalikan maianan pada tempatnya setelah digunakan.	<p style="text-align: center;"><i>Bismillaahirrohmaanirrohiim</i></p> <p>I. KEGIATAN AWAL (±30 MENIT) -Berbaris masuk kelas -Berdo'a, bernyanyi, mengaji -PL. Membiasakan diri membalas salam. (PMA. 6.1.2)</p> <p>-PL. Berlari sambil melompat. (FMK. 3.4.1)</p> <p>II. KEGIATAN INTI (±60 MENIT) -PT. Meniru lambang bilangan 1 – 10. (KOG. 13.1.2) -PT. Menciptakan bentuk dari kepingan geometri. (FMH. 12.1.3) -PT. Menciplak huruf. (BHS. 1.1.8)</p> <p>III. ISTIRAHAT/MAKAN (±30 MENIT) -Bermain -Cuci tangan, berdo'a, makan</p> <p>IV. KEGIATAN AKHIR (±30 MENIT) -Mengembalikan mainan pada tempatnya setelah digunakan. -Berdo'a, nasehat, bersiap pulang <i>Alhamdulillahirobbil'alamiin</i></p>	Religius	Kertas, pensil Bentuk geometri Kertas pensil	Observasi Unjuk kerja Unjuk hasil Unjuk hasil Unjuk hasil	Observasi

Mengetahui
Kepala RA ULIL ALBAB I

GURU KELOMPOK A

HASLINDA S.Ag

HAJAR A.Ma

RENCANA KEGIATAN HARIAN (RKH)

SEMESTER/PERTEMUAN : II/III
TEMA/SUB TEMA : REKREASI /MACAM-MACAM KENDARAAN

INDIKATOR	KEGIATAN PEMBELAJARAN	KARAKTER	ALAT/SUMBER BELAJAR	PENILAIAN PERKEMBANGAN ANAK	
				TEKNIK	HASIL
<p>-Naik turun tangga 2 – 5 anak tangga.</p> <p>-Berdo’a sebelum melakukan kegiatan.</p> <p>-Menciptakan alat perkusi sederhana.</p> <p>-Bercerita menggunakan kata ganti aku, saya dan kamu</p> <p>-Menunjuk sebanyak-banyaknya benda, hewan dan tanaman menurut jenisnya.</p> <p>-Mau Meminjamkan miliknya dengan senang hati</p>	<p><i>Bismillaahirrohmaanirrohiim</i></p> <p>I. KEGIATAN AWAL (±30 MENIT) -Berbaris masuk kelas -Berdo’a, bernyanyi, mengaji -Naik turun tangga (2 -5 anak tangga). (FMK. 7.1.4)</p> <p>-Mengucapkan do’a “Naik kendaraan”. (PMA. 3.1.1)</p> <p>II. KEGIATAN INTI (±60 MENIT) -PT. Menciptakan alat perkusi sederhana. (FMH. 12.1.4)</p> <p>-PL. Bercerita menggunakan kata ganti saya. (BHS. 1.1.6)</p> <p>-Menunjuk sebanyak-banyaknya benda menurut jenisnya. (KOG. 6.3.1)</p> <p>III. ISTIRAHAT/MAKAN (±30 MENIT) -Bermain -Cuci tangan, berdo’a, makan</p> <p>IV. KEGIATAN AKHIR (±30 MENIT) -Mau meminjamkan miliknya dengan senang hati. (PSK. 2.1.1)</p> <p>-Berdo’a, nasehat, bersiap pulang <i>Alhamdulillahirobbil’alamiin</i></p>	<p>Religius</p> <p>Komunikatif</p>	<p>Tangga</p> <p>Kertas</p> <p>Benda-benda</p>	<p>Unjuk kerja</p> <p>Unjuk kerja</p> <p>Unjuk hasil</p> <p>Unjuk kerja</p> <p>Unjuk hasil</p> <p>Observasi</p>	

Mengetahui
Kepala RA ULIL ALBAB I

GURU KELOMPOK A

HASLINDA S.Ag
NIP. 19780117 200801 2 020

HAJAR A.Ma

RENCANA KEGIATAN HARIAN (RKH)

SEMESTER/MINNGU : II/III
 TEMA/SUB TEMA : REKREASI /MACAM-MACAM KENDARAAN
 HARI/TANGGAL : SELASA/22 JANUARI 2013
 WAKTU : 08.00-10.30 WITA

INDIKATOR	KEGIATAN PEMBELAJARAN	KARAKTER	ALAT/SUMBER BELAJAR	PENILAIAN PERKEMBANGAN ANAK	
				TEKNIK	HASIL
-Melompat, meloncat dan berlari dengan rintangan. -Tidak mengganggu teman. -Merobek kertas. -Menyanyi lagu anak. -Mengelompokkan benda yang sama.	<i>Bismillaahirrohmaanirrohiim</i> I. KEGIATAN AWAL (±30 MENIT) -Berbaris masuk kelas -Berdo'a, bernyanyi, mengaji -Melompat dengan rintangan. (FMK. 3.4.3)	Bersahabat	Tali	Unjuk kerja	
	-Tidak mengganggu teman. (PMA. 4.3.1)				
	II. KEGIATAN INTI (±60 MENIT) -PT. Merobek kertas. (FMH.10.1.1)		Kertas	Unjuk hasil	
	-Menyanyi lagu "Bertamasya". (BHS. 3.1.6)			Unjuk kerja	
	-PT. Mengelompokkan benda yang sama. (KOG. 7.1.2)		LKS	Unjuk hasil	
	III. ISTIRAHAT/MAKAN (±30 MENIT) -Bermain -Cuci tangan, berdo'a, makan				
	IV. KEGIATAN AKHIR (±30 MENIT) -Mampu mengerjakan tugas sendiri. (PSK. 6.1.1)		LKS	Observasi	
	-Berdo'a, nasehat, bersiap pulang <i>Alhamdulillahirobbil'alamiin</i>				

Mengetahui
Kepala RA ULIL ALBAB I
KELOMPOK A

GURU

RENCANA KEGIATAN HARIAN (RKH)

SEMESTER/MINNGU : II/III
TEMA/SUB TEMA : REKREASI /MACAM-MACAM KENDARAAN
HARI/TANGGAL : RABU/23 JANUARI 2013
WAKTU : 08.00-10.30 WITA

INDIKATOR	KEGIATAN PEMBELAJARAN	KARAKTER	ALAT/SUMBER BELAJAR	PENILAIAN PERKEMBANGAN ANAK	
				TEKNIK	HASIL
<p>-Memantulkan bola besar (diam di tempat).</p> <p>-Mau berbagi miliknya misal : makanan, mainan, dll.</p> <p>-Mengekspresikan diri secara bebas sesuai dengan Irama musik.</p> <p>-Menghubungkan gambar/benda dengan kata.</p> <p>-Menunjuk urutan benda untuk bilangan sampai 10.</p> <p>-Memelihara lingkungan, misal : mencoret-coret tembok.</p>	<p><i>Bismillaahirrohmaanirrohiim</i></p> <p>I. KEGIATAN AWAL (±30 MENIT)</p> <p>-Berbaris masuk kelas</p> <p>-Berdo'a, bernyanyi, mengaji</p> <p>-PL. Memantulkan bola besar (Diam di tempat). (FMK. 4.1.4)</p> <p>-Mau berbagi miliknya, misal : makanan, minuman. (PMA. 5.1.3)</p> <p>II. KEGIATAN INTI (±60 MENIT)</p> <p>-Mengekspresikan diri secara bebas. (FMH. 14.1.2)</p> <p>-PT. Menghubungkan gambar dengan kata. (BHS. 1.1.1)</p> <p>-Menunjuk urutan benda untuk bilangan 1 – 10. (KOG. 12.1.2)</p> <p>III. ISTIRAHAT/MAKAN (±30 MENIT)</p> <p>-Bermain</p> <p>-Cuci tangan, berdo'a, makan</p> <p>IV. KEGIATAN AKHIR (±30 MENIT)</p> <p>-Memelihara lingkungan. (PSK 7.1.5)</p> <p>-Berdo'a, nasehat, bersiap pulang</p> <p><i>Alhamdulillahirobbil'alamiin</i></p>	<p>Sosial</p> <p>Peduli lingkungan</p>	<p>Bola besar</p> <p>Makanan dan minuman</p> <p>LKS</p> <p>Benda-benda</p>	<p>Unjuk kerja</p> <p>Observasi</p> <p>Unjuk kerja</p> <p>Unjuk hasil</p> <p>Unjuk hasil</p> <p>Observasi</p>	

RENCANA KEGIATAN HARIAN (RKH)

SEMESTER/MINNGU : II/III
TEMA/SUB TEMA : REKREASI /MACAM-MACAM KENDARAAN
HARI/TANGGAL : KAMIS/24 JANUARI 2013
WAKTU : 08.00-10.30 WITA

INDIKATOR	KEGIATAN PEMBELAJARAN	KARAKTER	ALAT/SUMBER BELAJAR	PENILAIAN PERKEMBANGAN ANAK	
				TEKNIK	HASIL
<p>-Menyanyikan lagu-lagu keagamaan yang sederhana.</p> <p>-Melompat, meloncat dan berlari dengan rintangan.</p> <p>-Mencocok dengan pola buatan guru.</p> <p>-Melakukan 2 perintah secara sederhana.</p> <p>-Menyatakan dan membedakan waktu (pagi, siang, malam).</p> <p>-Tidak cengeng.</p>	<p><i>Bismillaahirrohmaanirrohiim</i></p> <p>I. KEGIATAN AWAL (±30 MENIT)</p> <p>-Berbaris masuk kelas</p> <p>-Berdo'a, bernyanyi, mengaji</p> <p>-Menyanyi "Aku cinta Allah".</p> <p>(PMA. 1.4.1)</p> <p>-PL. Melompat dengan rintangan.</p> <p>(FMK. 3.4.3)</p> <p>II. KEGIATAN INTI (±60 MENIT)</p> <p>-PT. Mencocok dengan pola buatan guru.</p> <p>(FMH. 10.1.5)</p> <p>-PL. Melakukan 2 perintah secara sederhana.</p> <p>(BHS. 1.1.4)</p> <p>-Menyatakan dan membedakan waktu (pagi, siang, malam) .</p> <p>(KOG. 4.1.1)</p> <p>III. ISTIRAHAT/MAKAN (±30 MENIT)</p> <p>-Bermain</p> <p>-Cuci tangan, berdo'a, makan</p> <p>IV. KEGIATAN AKHIR (±30 MENIT)</p> <p>-Tidak cengeng.</p>	<p>Religius</p>	<p>Tali</p> <p>Gambar. Alat Pencocok, gabus</p> <p>LKS</p>	<p>Unjuk kerja</p> <p>Unjuk kerja</p> <p>Unjuk hasil</p> <p>Unjuk kerja</p> <p>Unjuk hasil</p>	<p>Observasi</p>

	(PSK. 4.1.4) -Berdo'a, nasehat, bersiap pulang <i>Alhamdulillahirobbil'alamiin</i>				
--	--	--	--	--	--

Mengetahui
Kepala RA ULIL ALBAB I
KELOMPOK A

GURU

HASLINDA S.Ag
A.Ma

HAJAR

RENCANA KEGIATAN HARIAN (RKH)

SEMESTER/MINNGU : II/III
TEMA/SUB TEMA : REKREASI /MACAM-MACAM KENDARAAN
HARI/TANGGAL : JUM'AT/25 JANUARI 2013
WAKTU : 08.00-10.30 WITA

INDIKATOR	KEGIATAN PEMBELAJARAN	KARAKTER	ALAT/SUMBER BELAJAR	PENILAIAN PERKEMBANGAN ANAK	
				TEKNIK	HASIL
	<i>Bismillaahirrohmaanirrohiim</i>				
	I. KEGIATAN AWAL (±30 MENIT)				
-Menyebutkan waktu-waktu ibadah.	-Berbaris masuk kelas -Berdo'a, bernyanyi, mengaji -Menyebutkan waktu sholat. (PMA. 2.2.1)	Religius		Unjuk kerja	
-Memantulkan bola besar (Diam di tempat).	-PL. Memantulkan bola besar (Diam di tempat). (FMK. 4.1.4)		Bola besar	Unjuk kerja	
-Merobek kertas.	II. KEGIATAN INTI (±60 MENIT) -PT. Merobek kertas. (FMH. 10.1.7)		Kertas	Unjuk hasil	
-Dapat menjawab pertanyaan apa, siapa, mengapa, dimana, dsb.	-Dapat menjawab pertanyaan mengapa dan dimana. (BHS. 1.1.4)			Unjuk kerja	
-Memasangkan benda sesuai pasangannya dan menurut fungsinya.	-PT. Memasangkan benda sesuai dengan pasangannya. (KOG. 6.1.1)		LKS	Unjuk hasil	
	III. ISTIRAHAT/MAKAN (±30 MENIT)				

-Mengikuti aturan permainan.	-Bermain -Cuci tangan, berdo'a, makan IV. KEGIATAN AKHIR (±30 MENIT) -Mengikuti aturan permainan. (PSK. 5.1.1) -Berdo'a, nasehat, bersiap pulang <i>Alhamdulillahirobbil'alamiin</i>			Observasi	
------------------------------	---	--	--	-----------	--

Mengetahui
Kepala RA ULIL ALBAB I
A

GURU KELOMPOK

HASLINDA S.Ag
NIP. 19780117 200801 2 020

HAJAR A.Ma

RENCANA KEGIATAN HARIAN (RKH)

SEMESTER/MINNGU : II/III
 TEMA/SUB TEMA : REKREASI /MACAM-MACAM KENDARAAN
 HARI/TANGGAL : SABTU/26 JANUARI 2013
 WAKTU : 08.00-10.30 WITA

INDIKATOR	KEGIATAN PEMBELAJARAN	KARAKTER	ALAT/SUMBER BELAJAR	PENILAIAN PERKEMBANGAN ANAK	
				TEKNIK	HASIL

<p>-Naik turun tangga 2 – 5 anak tangga.</p> <p>-Saling membantu sesama teman.</p> <p>-Pemeriksaan UKS dan mengukur lingkaran kepala.</p> <p>-Berani mengungkapkan pendapatnya.</p> <p>-Menghubungkan/memasangkan lambang bilangan dengan benda-benda sampai 10 (anak tidak disuruh menulis).</p> <p>-Memelihara milik sendiri.</p>	<p style="text-align: center;"><i>Bismillaahirrohmaanirrohiim</i></p> <p>I. KEGIATAN AWAL (±30 MENIT)</p> <p>-Berbaris masuk kelas</p> <p>-Berdo'a, bernyanyi, mengaji</p> <p>-Naik turun tangga (2 – 5 anak tangga). (FMK. 7.1.4)</p> <p>-Saling membantu sesama teman. (PMA. 5.3.2)</p> <p>II. KEGIATAN INTI (±60 MENIT)</p> <p>-Pemeriksaan UKS dan mengukur lingkaran kepala. (Kes. Fisik 15.1.3)</p> <p>-Berani mengungkapkan pendapatnya. (BHS. 3.1.11)</p> <p>-PT. Menghubungkan lambang bilangan dengan benda - benda sampai 10. (KOG. 13.1.3)</p> <p>III. ISTIRAHAT/MAKAN (±30 MENIT)</p> <p>-Bermain</p> <p>-Cuci tangan, berdo'a, makan</p> <p>IV. KEGIATAN AKHIR (±30 MENIT)</p> <p>-Memelihara milik sendiri. (PSK. 7.1.7)</p> <p>-Berdo'a, nasehat, bersiap pulang</p> <p style="text-align: center;"><i>Alhamdulillahirobbil'alamiin</i></p>	<p style="text-align: center;">Sosial</p>	<p style="text-align: center;">Tangga luncuran</p> <p style="text-align: center;">Meteran</p> <p style="text-align: center;">LKS</p> <p style="text-align: center;">Tas, sepatu, mainan, dll.</p>	<p style="text-align: center;">Unjuk kerja</p> <p style="text-align: center;">Observasi</p> <p style="text-align: center;">Unjuk hasil</p> <p style="text-align: center;">Unjuk kerja</p> <p style="text-align: center;">Unjuk hasil</p> <p style="text-align: center;">Observasi</p>	
---	---	---	---	---	--

Mengetahui
Kepala RA ULIL ALBAB I

GURU KELOMPOK A

HASLINDA S.Ag
NIP. 19780117 200801 2 020

HAJAR A.Ma

RENCANA KEGIATAN HARIAN (RKH)

SEMESTER/PERTEMUAN : II/IV
TEMA/SUB TEMA : REKREASI /TATA CARA KEHIDUPAN & KEBIASAAN PESISIR DAN PEGUNUNGAN

INDIKATOR	KEGIATAN PEMBELAJARAN	KARAKTER	ALAT/SUMBER BELAJAR	PENILAIAN PERKEMBANGAN ANAK		
				TEKNIK	HASIL	
<p>-Memberi makan pada hewan.</p> <p>-Berlari di tempat.</p> <p>-Menciplak bentuk benda-benda di sekitar.</p> <p>-Menirukan kembali 3 -4 urutan kata.</p> <p>-Memasangkan benda sesuai pasangannya menurut fungsinya.</p> <p>-Mau meminjamkan miliknya dengan senang hati.</p>	<p style="text-align: center;"><i>Bismillaahirrohmaanirrohiim</i></p> <p>I. KEGIATAN AWAL (±30 MENIT)</p> <p>-Berbaris masuk kelas -Berdo'a, bernyanyi, mengaji -Memberi makan pada hewan.</p> <p style="text-align: right;">(PMA. 1.2.1)</p> <p>-PL. Berlari di tempat.</p> <p style="text-align: right;">(FMK. 3.3.1)</p> <p>II. KEGIATAN INTI (±60 MENIT)</p> <p>-PT. Menciplak bentuk kendaraan.</p> <p style="text-align: right;">(FMH. 9.1.3)</p> <p>-PL. Menirukan kembali 3 -4 urutan kata.</p> <p style="text-align: right;">(BHS. 1.1.3)</p> <p>-PT. Memasangkan benda sesuai pasangannya menurut Fungsinya.</p> <p style="text-align: right;">(KOG. 1.1.1)</p> <p>III. ISTIRAHAT/MAKAN (±30 MENIT)</p> <p>-Bermain -Cuci tangan, berdo'a, makan</p> <p>IV. KEGIATAN AKHIR (±30 MENIT)</p> <p>-Meminjamkan miliknya dengan senang hati.</p> <p style="text-align: right;">(PSK. 2.1.1)</p> <p>-Berdo'a, nasehat, bersiap pulang</p> <p style="text-align: center;"><i>Alhamdulillahirobbil'alamiin</i></p>	<p>Sosial</p> <p>Sosial</p>	<p>Makanan binatang</p> <p>Kertas, pensil</p> <p>LKS</p> <p>Mainan</p>	<p>Tanya jawab</p> <p>Unjuk kerja</p> <p>Unjuk hasil</p> <p>Unjuk kerja</p> <p>Unjuk hasil</p> <p>Observasi</p>		

Mengetahui
Kepala RA ULIL ALBAB I

GURU KELOMPOK A

HASLINDA S.Ag
NIP. 19780117 200801 2 020

HAJAR A.Ma

RENCANA KEGIATAN HARIAN (RKH)

SEMESTER/MINNGU : II/IV

TEMA/SUB TEMA : REKREASI /TATA CARA KEHIDUPAN & KEBIASAAN PESISIR DAN
PEGUNUNGAN

INDIKATOR	KEGIATAN PEMBELAJARAN	KARAKTER	ALAT/SUMBER BELAJAR	PENILAIAN PERKEMBANGAN ANAK	
				TEKNIK	HASIL
-Menyebutkan tempat – tempat ibadah.	<i>Bismillaahirrohmaanirrohiim</i> I. KEGIATAN AWAL (±30 MENIT) -Berbaris masuk kelas -Berdo’a, bernyanyi, mengaji -Menyebutkan tempat ibadah. (PMA. 2.1.1)			Unjuk kerja	
-Berlari sambil meloncat.	-PL. Berlari sambil meloncat. (FMK. 3.4.2)			Unjuk kerja	
-Menggunting bebas.	II. KEGIATAN INTI (±60 MENIT) -PT. Menggunting. (FMH. 10.1.6)		Gunting	Unjuk hasil	
-Menceritakan pengalaman/kejadian secara sederhana.	-Menceritakan pengalaman/kejadian secara sederhana. (BHS. 1.1.5)			Unjuk kerja	
-Mengetahui nama-nama hari dalam satu minggu, bulan, dan tahun.	-Mengetahui nama-nama bulan. (KOG. 4.1.2)			Observasi	
-Bersedia bermain dengan teman.	III. ISTIRAHAT/MAKAN (±30 MENIT) -Bermain -Cuci tangan, berdo’a, makan IV. KEGIATAN AKHIR (±30 MENIT) -Bermain dengan teman. (PSK. 2.1.3) -Berdo’a, nasehat, bersiap pulang <i>Alhamdulillahirobbil’alamiin</i>	Bersahabat	Mainan	Observasi	

Mengetahui
Kepala RA ULIL ALBAB I

GURU KELOMPOK A

HASLINDA S.Ag
NIP. 19780117 200801 2 020

HAJAR A.Ma

RENCANA KEGIATAN HARIAN (RKH)

SEMESTER/MINNGU : II/IV
TEMA/SUB TEMA : REKREASI /TATA CARA KEHIDUPAN & KEBIASAAN PESISIR DAN PEGUNUNGAN
HARI/TANGGAL : RABU/30 JANUARI 2013
WAKTU : 08.00-10.30 WITA

INDIKATOR	KEGIATAN PEMBELAJARAN	KARAKTER	ALAT/SUMBER BELAJAR	PENILAIAN PERKEMBANGAN ANAK	
				TEKNIK	HASIL
<p>-Meminta tolong dengan sopan.</p> <p>-Melambungkan dan menangkap kantong biji.</p> <p>-Membuat berbagai bentuk dengan menggunakan Playdought/tanah liat.</p> <p>-Melakukan 2 – 3 perintah secara bersama.</p> <p>-Menunjuk benda yang sejenis.</p>	<p style="text-align: center;"><i>Bismillaahirrohmaanirrohiim</i></p> <p>I. KEGIATAN AWAL (±30 MENIT) -Berbaris masuk kelas -Berdo'a, bernyanyi, mengaji -Meminta tolong dengan baik/sopan. (PMA. 4.3.2)</p> <p>-PL. Melambungkan bola. (FMK. 4.1.2)</p> <p>II. KEGIATAN INTI (±60 MENIT) -PT. Membuat berbagai bentuk dari tanah liat. (FMH. 11.1.1) -Melakukan 2 – 3 perintah secara bersama. (BHS. 1.1.5) -Menunjuk benda yang sejenis. (KOG. 7.2.1)</p> <p>III. ISTIRAHAT/MAKAN (±30 MENIT) -Bermain -Cuci tangan, berdo'a, makan</p> <p>IV. KEGIATAN AKHIR (±30 MENIT) -Saling membantu sesama teman. (PSK. 2.1.5) -Berdo'a, nasehat, bersiap pulang <i>Alhamdulillahirobbil'alamiin</i></p>	<p>Religius</p>	<p>Bola</p> <p>Plastisin, tanah liat</p> <p>Benda-benda</p>	<p>Observasi</p> <p>Unjuk kerja</p> <p>Unjuk hasil</p> <p>Unjuk kerja</p> <p>Unjuk hasil</p>	<p>Observasi</p>
<p>-Saling membantu sesama teman.</p>		<p>Sosial</p>		<p>Observasi</p>	

Mengetahui
Kepala RA ULIL ALBAB I
A

GURU KELOMPOK

HASLINDA S.Ag
NIP. 19780117 200801 2 020

HAJAR A.Ma

RENCANA KEGIATAN HARIAN (RKH)

SEMESTER/MINNGU : II/IV
TEMA/SUB TEMA : REKREASI /TATA CARA KEHIDUPAN & KEBIASAAN PESISIR DAN
PEGUNUNGAN

INDIKATOR	KEGIATAN PEMBELAJARAN	KARAKTER	ALAT/SUMBER BELAJAR	PENILAIAN PERKEMBANGAN ANAK	
				TEKNIK	HASIL
-Selalu bersikap ramah. -Melambungkan dan menangkap kantong biji, bola, dll. -Melukis dengan jari (finger painting). -Bercerita tentang gambar yang disediakan atau yang dibuat sendiri. -Mengelompokkan benda yang sejenis. -Saling Membantu sesama teman.	<p style="text-align: center;"><i>Bismillaahirrohmaanirrohiim</i></p> I. KEGIATAN AWAL (±30 MENIT) -Berbaris masuk kelas -Berdo'a, bernyanyi, mengaji -Selalu bersikap ramah. <p style="text-align: right;">(PMA. 4.3.4)</p> -PL. Menangkap bola. <p style="text-align: right;">(FMK. 4.1.2)</p> II. KEGIATAN INTI (±60 MENIT) -PT. Melukis dengan jari. <p style="text-align: right;">(FMH. 12.1.5)</p> -Bercerita tentang gambar yang dibuat sendiri. <p style="text-align: right;">(BHS. 1.1.7)</p> -PT. Mengelompokkan benda yang sejenis. <p style="text-align: right;">(KOG. 7.2.2)</p> III. ISTIRAHAT/MAKAN (±30 MENIT) -Bermain -Cuci tangan, berdo'a, makan IV. KEGIATAN AKHIR (±30 MENIT) -Saling membantu sesama teman. <p style="text-align: right;">(PSK. 2.1.5)</p> -Berdo'a, nasehat, bersiap pulang <p style="text-align: center;"><i>Alhamdulillahirobbil'alamiin</i></p>	Religius Komunikatif	Bola Cat air Gambar LKS Sosial	Observasi Unjuk kerja Unjuk hasil Unjuk kerja Unjuk hasil Observasi	

Mengetahui
Kepala RA ULIL ALBAB I

GURU KELOMPOK A

HASLINDA S.Ag
NIP. 19780117 200801 2 020

HAJAR A.Ma

RENCANA KEGIATAN HARIAN (RKH)

PEGUNUNGAN

SEMESTER/MINNGU : II/IV
TEMA/SUB TEMA : REKREASI /TATA CARA KEHIDUPAN & KEBIASAAN PESISIR DAN

HARI/TANGGAL : JUM'AT/1 FEBRUARI 2013
WAKTU : 08.00-10.00 WITA

INDIKATOR	KEGIATAN PEMBELAJARAN	KARAKTER	ALAT/SUMBER BELAJAR	PENILAIAN PERKEMBANGAN ANAK	
				TEKNIK	HASIL
<p>-Menggunakan barang orang lain dengan hati-hati.</p> <p>-Berjalan mundur dan ke samping pada garis lurus sejauh 1 – 2 meter.</p> <p>-Menciplak bentuk benda-benda di sekitar.</p> <p>-Menyanyi lagu anak.</p> <p>-Mengenal kasar-halus, berat-ringan, panjang-pendek, Jauh-dekat, banyak-sedikit, sama-tidak sama.</p> <p>-Mengenal dan menghindari benda-benda yang ber bahaya.</p>	<p style="text-align: center;"><i>Bismillaahirrohmaanirrohiim</i></p> <p>I. KEGIATAN AWAL (±30 MENIT)</p> <p>-Berbaris masuk kelas</p> <p>-Berdo'a, bernyanyi, mengaji</p> <p>-Menggunakan barang orang lain dengan hati-hati. (PMA. 5.1.2)</p> <p>-Berjalan mundur pada garis lurus 1 – 2 meter. (FMK. 5.1.3)</p> <p>II. KEGIATAN INTI (±60 MENIT)</p> <p>-PT. Menciplak bentuk benda-benda di sekitar. (FMH. 9.1.3)</p> <p>-Menyanyi lagu "naik-naik ke puncak gunung". (BHS. 3.1.6)</p> <p>-Mengenal berat – ringan. (KOG. 10.1.1)</p> <p>III. ISTIRAHAT/MAKAN (±30 MENIT)</p> <p>-Bermain</p> <p>-Cuci tangan, berdo'a, makan</p> <p>IV. KEGIATAN AKHIR (±30 MENIT)</p> <p>-Mengenal dan menghindari benda-benda yang berbahaya. (PSK. 7.1.1)</p> <p>-Berdo'a, nasehat, bersiap pulang</p> <p style="text-align: center;"><i>Alhamdulillahirobbil'alamiin</i></p>		<p>Mainan, pensil, crayon</p> <p>Kertas, pensil, benda-benda</p> <p>Batu, kapas</p> <p>Pisau, gunting</p>	<p>Observasi</p> <p>Unjuk kerja</p> <p>Unjuk hasil</p> <p>Unjuk kerja</p> <p>Unjuk hasil</p> <p>Tanya jawab/ observasi</p>	

Mengetahui
 Kepala RA ULIL ALBAB I
 KELOMPOK A

GURU

RENCANA KEGIATAN HARIAN (RKH)

PEGUNUNGAN

SEMESTER/MINNGU : II/IV
TEMA/SUB TEMA : REKREASI /TATA CARA KEHIDUPAN & KEBIASAAN PESISIR DAN
HARI/TANGGAL : SABTU/2 FEBRUARI 2013
WAKTU : 08.00-10.30 WITA

INDIKATOR	KEGIATAN PEMBELAJARAN	KARAKTER	ALAT/SUMBER BELAJAR	PENILAIAN PERKEMBANGAN ANAK	
				TEKNIK	HASIL
<ul style="list-style-type: none"> -Mau di ajak kerjasama dalam tugas. -Menendang bola dengan terarah. -Mengukur berat badan. -Menciplak huruf. -Menunjuk lambang bilangan 1 – 10. 	<p style="text-align: center;"><i>Bismillaahirrohmaanirrohiim</i></p> <p>I. KEGIATAN AWAL (±30 MENIT) -Berbaris masuk kelas -Berdo'a, bernyanyi, mengaji -Bekerjasama dalam tugas. (PMA. 5.3.3)</p> <p>-Menendang bola dengan terarah. (FMK. 6.1.1)</p> <p>II. KEGIATAN INTI (±60 MENIT) -PL. Mengukur berat badan. (FMH. 15.1.1)</p> <p>-PT. Menciplak huruf. (BHS. 1.1.8)</p> <p>-Menunjuk lambang bilangan 1 – 10. (KOG. 13.1.1)</p> <p>III. ISTIRAHAT/MAKAN (±30 MENIT) -Bermain -Cuci tangan, berdo'a, makan</p> <p>IV. KEGIATAN AKHIR (±30 MENIT) -Menjaga kebersihan diri sendiri. (PSK. 7.1.3)</p> <p>-Berdo'a, nasehat, bersiap pulang <i>Alhamdulillahil'alamiin</i></p>	Bersahabat	Bola Timbangan Pensil LKS	Observasi Unjuk kerja Unjuk hasil Unjuk hasil Unjuk kerja	Obsevasi

Mengetahui
Kepala RA ULIL ALBAB I
KELOMPOK A

GURU

HASLINDA S.Ag
HAJAR A.Ma

NIP. 19780117 200801 2 020

RENCANA KEGIATAN HARIAN (RKH)

SEMESTER/MINNGU : II/V
TEMA/SUB TEMA : PEKERJAAN / MACAM-MACAM PEKERJAAN
HARI/TANGGAL : SENIN/4 FEBRUARI 2013
WAKTU : 08.00-10.30 WITA

INDIKATOR	KEGIATAN PEMBELAJARAN	KARAKTER	ALAT/SUMBER BELAJAR	PENILAIAN PERKEMBANGAN ANAK	
				TEKNIK	HASIL
<p>-Berdo'a sebelum melakukan kegiatan.</p> <p>-Menirukan gerakan binatang peliharaan, binatang yg dapat terbang.</p> <p>-Meniru membuat garis tegak, datar, miring kiri/kanan.</p> <p>-Melakukan 2 perintah secara sederhana.</p> <p>-Memasangkan benda sesuai pasangannya menurut fungsinya.</p> <p>-Melaksanakan tugas yang diberikan sampai selesai.</p>	<p style="text-align: center;"><i>Bismillaahirrohmaanirrohiim</i></p> <p>I. KEGIATAN AWAL (±30 MENIT)</p> <p>-Berbaris masuk kelas</p> <p>-Berdo'a, bernyanyi, mengaji</p> <p>-Mengucapkan surah "al-Falaq". (PMA. 3.1.1)</p> <p>-Menirukan gerakan binatang yang dapat terbang. (FMK. 1.1.1)</p> <p>II. KEGIATAN INTI (±60 MENIT)</p> <p>-PT. Meniru membuat garis miring kanan/kiri. (FMH. 8.1.1)</p> <p>-PL. Melakukan 2 perintah secara sederhana. (BHS. 1.1.7)</p> <p>-PT. Memasangkan benda sesuai pasangannya dan menurut fungsinya. (KOG. 6.1.1)</p> <p>III. ISTIRAHAT/MAKAN (±30 MENIT)</p> <p>-Bermain</p> <p>-Cuci tangan, berdo'a, makan</p> <p>IV. KEGIATAN AKHIR (±30 MENIT)</p> <p>-Melaksanakan tugas yang diberikan sampai selesai. (PSK. 1.1.3)</p> <p>-Berdo'a, nasehat, bersiap pulang</p> <p style="text-align: center;"><i>Alhamdulillahirobbil'alamiin</i></p>	<p>Religius</p> <p>Kreatif</p> <p>Tanggung jawab</p>	<p>LKS, Pensil</p> <p>LKS</p>	<p>Unjuk kerja</p> <p>Unjuk kerja</p> <p>Unjuk hasil</p> <p>Unjuk kerja</p> <p>Unjuk hasil</p> <p>Observasi</p>	

Mengetahui
Kepala RA ULIL ALBAB I
KELOMPOK A

GURU

HASLINDA S.Ag
HAJAR A.Ma

NIP. 19780117 200801 2 020

RENCANA KEGIATAN HARIAN (RKH)

SEMESTER/MINNGU : II/V
TEMA/SUB TEMA : PEKERJAAN / MACAM-MACAM PEKERJAAN
HARI/TANGGAL : SELASA/5 FEBRUARI 2013
WAKTU : 08.00-10.30 WITA

INDIKATOR	KEGIATAN PEMBELAJARAN	KARAKTER	ALAT/SUMBER BELAJAR	PENILAIAN PERKEMBANGAN ANAK	
				TEKNIK	HASIL
-Becerita/berbahasa yang baik/sopan dengan sesama teman. -Memanjat, bergantung, dan berayun. -Menciplak bentuk geometri. -Bercerita tentang gambar yang disediakan atau yang dibuat sendiri. -Mengelompokkan benda yang sama. -Mengikuti aturan permainan.	<p style="text-align: center;"><i>Bismillaahirrohmaanirrohiim</i></p> <p>I. KEGIATAN AWAL (±30 MENIT) -Berbaris masuk kelas -Berdo'a, bernyanyi, mengaji -Berbicara yang baik/sopan dengan sesama teman. (PMA. 4.1.1)</p> <p>-PL. Memanjat. (FMK. 2.1.1)</p> <p>II. KEGIATAN INTI (±60 MENIT) -PT. Menciplak bentuk geometri. (FMH. 9.1.1) -Bercerita tentang gambar yang disediakan. (BHS. 1.1.7) -Mengelompokkan benda yang sama. (KOG. 1.1.2)</p> <p>III. ISTIRAHAT/MAKAN (±30 MENIT) -Bermain -Cuci tangan, berdo'a, makan</p> <p>IV. KEGIATAN AKHIR (±30 MENIT) -Mengikuti aturan permainan. (PSK. 5.1.1) -Berdo'a, nasehat, bersiap pulang</p> <p style="text-align: center;"><i>Alhamdulillahirobbil'alamiin</i></p>	Religius Kerja keras Disiplin	Tangga Bentuk geometri, pensil Gambar, buku cerita LKS	Observasi Unjuk kerja Unjuk hasil Unjuk kerja Unjuk hasil Observasi	

Mengetahui
 Kepala RA ULIL ALBAB I
 KELOMPOK A

GURU

HASLINDA S.Ag
HAJAR A.Ma

NIP. 19780117 200801 2 020

RENCANA KEGIATAN HARIAN (RKH)

SEMESTER/PERTEMUAN : II/I

TEMA/SUB TEMA : PEKERJAAN / MACAM-MACAM PEKERJAAN

INDIKATOR	KEGIATAN PEMBELAJARAN	KARAKTER	ALAT/SUMBER BELAJAR	PENILAIAN PERKEMBANGAN ANAK	
				TEKNIK	HASIL
<p>-Tidak mengganggu teman.</p> <p>-Melompat dengan tali, dll.</p> <p>--Menyanyi lagu anak.</p> <p>-Mengurutkan benda dari besar – kecil atau sebaliknya (5 seriasi).</p> <p>-Berhenti bermain pada waktunya.</p>	<p style="text-align: center;"><i>Bismillaahirrohmaanirrohiim</i></p> <p>I. KEGIATAN AWAL (±30 MENIT) -Berbaris masuk kelas -Berdo'a, bernyanyi, mengaji -Tidak mengganggu teman. (PMA. 4.3.1)</p> <p>-PL. Melompat dengan tali. (FMK. 3.1.2)</p> <p>II. KEGIATAN INTI (±60 MENIT) -Menyanyi lagu "penerbang". (BHS. 3.1.6)</p> <p>-PT. Mengurutkan benda dari besar ke kecil. (KOG. 9.1.1)</p> <p>III. ISTIRAHAT/MAKAN (±30 MENIT) -Bermain -Cuci tangan, berdo'a, makan</p> <p>IV. KEGIATAN AKHIR (±30 MENIT) -Berhenti bermain pada waktunya. (PSK. 5.1.2)</p> <p>-Berdo'a, nasehat, bersiap pulang <i>Alhamdulillahirobbil'alamiin</i></p>	<p>Bersahabat</p> <p>Kerja keras</p> <p>Disiplin</p>	<p>Tali/karet</p> <p>Benda-benda (Balok Cuiseinare</p>	<p>Observasi</p> <p>Unjuk kerja</p> <p>Unjuk kerja</p> <p>Unjuk hasil</p> <p>Observasi</p>	

Mengetahui
Kepala RA NURUL REZKY BATU BASSI

GURU KELOMPOK A

ST. NURHAYATI, A.Ma

ST. NURHAYATI

RENCANA KEGIATAN HARIAN (RKH)

SEMESTER/PERTEMUAN : II/II

TEMA/SUB TEMA : PEKERJAAN / MACAM-MACAM PEKERJAAN

INDIKATOR	KEGIATAN PEMBELAJARAN	KARAKTER	ALAT/SUMBER BELAJAR	PENILAIAN PERKEMBANGAN ANAK	
				TEKNIK	HASIL
<p>-Mudah bergaul/berteman.</p> <p>-Menangkap kantong biji, bola, dll.</p> <p>--Membilang banyak benda dari 1 sampai 10.</p> <p>-Menjaga kebersihan diri sendiri.</p>	<p style="text-align: center;"><i>Bismillaahirrohmaanirrohiim</i></p> <p>I. KEGIATAN AWAL (±30 MENIT) -Berbaris masuk kelas -Berdo'a, bernyanyi, mengaji -Mudah bergaul/berteman. (PMA. 4.3.3)</p> <p>-PL. Menangkap bola. (FMK. 4.1.1)</p> <p>II. KEGIATAN INTI (±60 MENIT) -PT. Membilang banyak benda dari 1 – 10. (KOG. 11.1.1)</p> <p>III. ISTIRAHAT/MAKAN (±30 MENIT) -Bermain -Cuci tangan, berdo'a, makan</p> <p>IV. KEGIATAN AKHIR (±30 MENIT) -Menjaga kebersihan diri sendiri. (PSK. 7.1.3)</p> <p>-Berdo'a, nasehat, bersiap pulang <i>Alhamdulillahirobbil'alamiin</i></p>	Mandiri	Bola Benda- benda (Balok Cuisenaire)	Observasi Unjuk kerja Unjuk hasil	

Mengetahui
Kepala RA NURUL REZKY BATU BASSI

GURU KELOMPOK A

ST. NURHAYATI, A.Ma

ST. NURHAYATI

RENCANA KEGIATAN HARIAN (RKH)

SEMESTER/PERTEMUAN : II/III

TEMA/SUB TEMA : PEKERJAAN / MACAM-MACAM PEKERJAAN

INDIKATOR	KEGIATAN PEMBELAJARAN	KARAKTER	ALAT/SUMBER BELAJAR	PENILAIAN PERKEMBANGAN ANAK	
				TEKNIK	HASIL
<p>-Mau menghormati teman, guru, orang tua, atau orang dewasa lainnya.</p> <p>-Berjalan di atas papan titian, berjalan, berjinjit.</p> <p>-Menghubungkan/memasangkan lambang bilangan dgn Benda-benda sampai 10 (anak tidak disuruh menulis).</p> <p>-Memelihara milik sendiri.</p>	<p style="text-align: center;"><i>Bismillaahirrohmaanirrohiim</i></p> <p>I. KEGIATAN AWAL (±30 MENIT)</p> <p>-Berbaris masuk kelas -Berdo'a, bernyanyi, mengaji -Menghormati guru. (PMA. 5.2.1)</p> <p>-PL. Berjalan jinjit. (FMK. 5.1.2)</p> <p>II. KEGIATAN INTI (±60 MENIT)</p> <p>-PT. Menghubungkan lambang bilangan dengan benda - benda sampai 10. (KOG. 13.1.3)</p> <p>III. ISTIRAHAT/MAKAN (±30 MENIT)</p> <p>-Bermain -Cuci tangan, berdo'a, makan</p> <p>IV. KEGIATAN AKHIR (±30 MENIT)</p> <p>-Memelihara milik sendiri. (PSK. 7.1.7)</p> <p>-Berdo'a, nasehat, bersiap pulang <i>Alhamdulillahirobbil'alamiin</i></p>		<p style="text-align: center;">Benda-Benda (Balok Cuiseinare)</p> <p style="text-align: center;">Tas, buku,pensil, mainan</p>	<p style="text-align: center;">Observasi</p> <p style="text-align: center;">Unjuk kerja</p> <p style="text-align: center;">Unjuk hasil</p> <p style="text-align: center;">Observasi</p>	

Mengetahui
Kepala RA NURUL REZKY BATU BASSI

GURU KELOMPOK A

ST. NURHAYATI, A.Ma

ST. NURHAYATI

RENCANA KEGIATAN HARIAN (RKH)

SEMESTER/PERTEMUAN : II/IV

TEMA/SUB TEMA : PEKERJAAN / ALAT-ALAT PERLENGKAPAN

INDIKATOR	KEGIATAN PEMBELAJARAN	KARAKTER	ALAT/SUMBER BELAJAR	PENILAIAN PERKEMAH	
				TEKNIK	
<p>-Suka menolong teman.</p> <p>-Berjalan maju pada garis lurus.</p> <p>-Membuat segi empat.</p> <p>--Mengurutkan benda dari panjang – pendek atau sebaliknya (5 seriasi).</p> <p>-Mengembalikan mainan pada tempatnya setelah di – Gunakan.</p>	<p style="text-align: center;"><i>Bismillaahirrohmaanirrohiim</i></p> <p>I. KEGIATAN AWAL (±30 MENIT) -Berbaris masuk kelas -Berdo’a, bernyanyi, mengaji -Suka menolong teman. (PMA. 5.3.1)</p> <p>-PL Berjalan maju pada garis lurus. (FMK. 5.1.1)</p> <p>II. KEGIATAN INTI (±60 MENIT) -PT. Membuat segi empat. (FMH. 8.1.2)</p> <p>-Mengurutkan benda dari panjang – pendek atau sebaliknya. (KOG. 9.1.2)</p> <p>III. ISTIRAHAT/MAKAN (±30 MENIT) -Bermain -Cuci tangan, berdo’a, makan</p> <p>IV. KEGIATAN AKHIR (±30 MENIT) -Mengembalikan mainan pada tempatnya setelah digunakan. (PSK. 7.1.6) -Berdo’a, nasehat, bersiap pulang <i>Alhamdulillahirobbil’alamiin</i></p>	<p style="text-align: center;">Sosial</p> <p style="text-align: center;">Disiplin</p>	<p style="text-align: center;">Kertas, pensil</p> <p style="text-align: center;">Balok Cuisenaire</p> <p style="text-align: center;">Mainan</p>	<p style="text-align: center;">Observasi</p> <p style="text-align: center;">Unjuk kerja</p> <p style="text-align: center;">Unjuk hasil</p> <p style="text-align: center;">Unjuk hasil</p> <p style="text-align: center;">Observasi</p>	

Mengetahui

Kepala RA NURUL REZKY BATU BASSI

GURU KELOMPOK A

ST. NURHAYATI, A.Ma

ST. NURHAYATI

RENCANA KEGIATAN HARIAN (RKH)

SEMESTER/MINNGU : II/VI
TEMA/SUB TEMA : PEKERJAAN / ALAT-ALAT PERLENGKAPAN
HARI/TANGGAL : SABTU/16 FEBRUARI 2013
WAKTU : 08.00-10.30 WITA

INDIKATOR	KEGIATAN PEMBELAJARAN	KARAKTER	ALAT/SUMBER BELAJAR	PENILAIAN PERKEMAH	
				TEKNIK	
<ul style="list-style-type: none"> -Membiasakan diri membalas salam. -Berjalan mundur dan ke samping pada garis lurus sejauh 1 – 2 meter. -Makan makanan yang mengandung gizi seimbang. -Menciplak huruf. -Menunjuk 2 kumpulan benda yang sama jumlahnya Yang tidak sama, lebih banyak dan lebih sedikit. -Membuang sampah pada tempatnya. 	<p style="text-align: center;"><i>Bismillaahirrohmaanirrohiim</i></p> <p>I. KEGIATAN AWAL (±30 MENIT)</p> <ul style="list-style-type: none"> -Berbaris masuk kelas -Berdo'a, bernyanyi, mengaji -Membiasakan diri membalas salam. <p style="text-align: right;">(PMA. 6.1.2)</p> <ul style="list-style-type: none"> -PL. Berjalan mundur sejauh 1 – 2 meter. <p style="text-align: right;">(FMK. 5.1.3)</p> <p>II. KEGIATAN INTI (±60 MENIT)</p> <ul style="list-style-type: none"> -Makan makanan yang mengandung gizi seimbang. <p style="text-align: right;">(Kes. Fisik 15.1.4)</p> <ul style="list-style-type: none"> -PT. Menciplak huruf. <p style="text-align: right;">(BHS. 1.1.8)</p> <ul style="list-style-type: none"> -PT. Menunjuk 2 kumpulan benda yang sama dan tidak Sama jumlahnya. <p style="text-align: right;">(KOG. 10.1.2)</p> <p>III. ISTIRAHAT/MAKAN (±30 MENIT)</p> <ul style="list-style-type: none"> -Bermain -Cuci tangan, berdo'a, makan <p>IV. KEGIATAN AKHIR (±30 MENIT)</p> <ul style="list-style-type: none"> -Membuang sampah pada tempatnya. <p style="text-align: right;">(PSK. 7.1.4)</p> <ul style="list-style-type: none"> -Berdo'a, nasehat, bersiap pulang <p style="text-align: center;"><i>Alhamdulillahirobbil'alamiin</i></p>	Religius	<ul style="list-style-type: none"> Makanan Kertas, pensil Benda-benda Sampah, tempat sampah 	<ul style="list-style-type: none"> Observasi Unjuk kerja Observasi Unjuk hasil Unjuk hasil Observasi 	

Mengetahui
Kepala RA ULIL ALBAB I
KELOMPOK A

GURU

HASLINDA S.Ag
HAJAR A.Ma

NIP. 19780117 200801 2 020

RENCANA KEGIATAN HARIAN (RKH)

SEMESTER/MINNGU : II/VII
 TEMA/SUB TEMA : PEKERJAAN / TEMPAT-TEMPAT BEKERJA
 HARI/TANGGAL : SENIN/18 FEBRUARI 2013
 WAKTU : 08.00-10.30 WITA

INDIKATOR	KEGIATAN PEMBELAJARAN	KARAKTER	ALAT/SUMBER BELAJAR	PENILAIAN PERKEMAH					
				TEKNIK					
-Berdo'a sebelum melakukan kegiatan. -Menirukan gerakan pohon sepoi-sepoi, pohon tertiu Angin kencang, dll. -Meronce dengan manik-manik. -Menirukan kembali 3 – 4 urutan kata. -Mengelompokkan benda yang sejenis.	<i>Bismillaahirrohmaanirrohiim</i>	Religius							
	I. KEGIATAN AWAL (±30 MENIT) -Berbaris masuk kelas -Berdo'a, bernyanyi, mengaji -Mengucapkan surah "al-Ikhlas". (PMA. 3.1.1)					-PL. Menirukan gerakan pohon tertiu Angin sepoi-sepoi. (FMK.1.2.1)	Unjuk kerja	Unjuk kerja	
	II. KEGIATAN INTI (±60 MENIT) -PT. Meronce dengan manik-manik. (FMH. 10.1.3)					-Menirukan kembali 3 – 4 urutan kata. (BHS. 1.1.3)	Manik-manik	Unjuk hasil	Unjuk kerja
	-PT. Mengelompokkan benda yang sejenis. (KOG. 7.2.2)						LKS	Unjuk hasil	
-Mampu mamilih kegiatan sendiri.	III. ISTIRAHAT/MAKAN (±30 MENIT) -Bermain -Cuci tangan, berdo'a, makan IV. KEGIATAN AKHIR (±30 MENIT) -Mampu memilih kegiatan sendiri. (PSK. 1.1.1)	Mandiri			Observasi				
	<i>Alhamdulillahirobbil'alamiin</i>								

Mengetahui
Kepala RA ULIL ALBAB I
KELOMPOK A

GURU

RENCANA KEGIATAN HARIAN (RKH)

SEMESTER/MINNGU : II/VII
TEMA/SUB TEMA : PEKERJAAN / TEMPAT-TEMPAT BEKERJA
HARI/TANGGAL : SELASA/19 FEBRUARI 2013
WAKTU : 08.00-10.30 WITA

INDIKATOR	KEGIATAN PEMBELAJARAN	KARAKTER	ALAT/SUMBER BELAJAR	PENILAIAN PERKEMAH	
				TEKNIK	
<p>-Berpakaian rapi di sekolah.</p> <p>-Bergelayut.</p> <p>-Menganyam dengan kertas.</p> <p>-Menyanyi lagu anak.</p> <p>-Mengurutkan benda berdasarkan warna (5 seriasi).</p> <p>-Melaksanakan tugas yang diberikan sampai selesai.</p>	<p><i>Bismillaahirrohmaanirrohiim</i></p> <p>I. KEGIATAN AWAL (±30 MENIT) -Berbaris masuk kelas -Berdo'a, bernyanyi, mengaji -Berpakaian rapi di sekolah. (PMA. 4.2.2)</p> <p>-PL. Bergelayut. (FMK. 2.1.2)</p> <p>II. KEGIATAN INTI (±60 MENIT) -PT. Menganyam dengan kertas. (FMH. 10.1.4)</p> <p>-Menyanyi lagu "penerbang". (BHS. 3.1.6)</p> <p>-PT. Mengurutkan benda berdasarkan warna. (KOG. 9.1.3)</p> <p>III. ISTIRAHAT/MAKAN (±30 MENIT) -Bermain -Cuci tangan, berdo'a, makan</p> <p>IV. KEGIATAN AKHIR (±30 MENIT) -Melaksanakan tugas yang diberikan sampai selesai. (PSK. 1.1.3)</p> <p>-Berdo'a, nasehat, bersiap pulang <i>Alhamdulillahirobbil'alamiin</i></p>	<p>Disiplin</p> <p>Tanggung jawab</p>	<p>Kertas</p> <p>Benda-benda</p>	<p>Observasi</p> <p>Unjuk kerja</p> <p>Unjuk hasil</p> <p>Unjuk kerja</p> <p>Unjuk hasil</p> <p>Observasi</p>	

RENCANA KEGIATAN HARIAN (RKH)

SEMESTER/MINNGU : II/VII
TEMA/SUB TEMA : PEKERJAAN / TEMPAT-TEMPAT BEKERJA
HARI/TANGGAL : RABU/20 FEBRUARI 2013
WAKTU : 08.00-10.30 WITA

INDIKATOR	KEGIATAN PEMBELAJARAN	KARAKTER	ALAT/SUMBER BELAJAR	PENILAIAN PERKEMAH	
				TEKNIK	
<p>-Selalu bersikap ramah.</p> <p>-Berlari di tempat.</p> <p>-Menciptakan 2 bentuk dari kepingan geometri.</p> <p>-Menyebutkan kata-kata yg mempunyai suku kata awal yg sama, misal: kaki-kali, atau suku kata akhir yg sama.</p> <p>-Mengurutkan benda dari tebal – tipis atau sebaliknya (5 seriasi).</p> <p>-Saling membantu sesama teman.</p>	<p><i>Bismillaahirrohmaanirrohiim</i></p> <p>I. KEGIATAN AWAL (±30 MENIT) -Berbaris masuk kelas -Berdo’a, bernyanyi, mengaji -Selalu bersikap ramah. (PMA. 4.3.4)</p> <p>-PL. Berlari di tempat. (FMK. 3.3.1)</p> <p>II. KEGIATAN INTI (±60 MENIT) -PT. Menciptakan 2 bentuk dari kepingan geometri. (FMH. 12.1.3)</p> <p>-Menyebutkan kata-kata yang mempunyai suku kata awal Yang sama, misal: kaki – kali. (BHS. 3.1.8)</p> <p>-PT. Mengurutkan benda dari tebal – tipis. (KOG. 9.1.4)</p> <p>III. ISTIRAHAT/MAKAN (±30 MENIT) -Bermain -Cuci tangan, berdo’a, makan</p> <p>IV. KEGIATAN AKHIR (±30 MENIT) -Saling membantu sesama teman. (PSK. 2.1.5)</p> <p>-Berdo’a, nasehat, bersiap pulang <i>Alhamdulillahirobbil’alamiin</i></p>	<p>Sosial</p>	<p>Kepingan geometri</p> <p>Benda-benda</p>	<p>Observasi</p> <p>Unjuk kerja</p> <p>Unjuk hasil</p> <p>Unjuk kerja</p> <p>Unjuk hasil</p> <p>Observasi</p>	

Kepala RA ULIL ALBAB I
KELOMPOK A

GURU

HASLINDA S.Ag
HAJAR A.Ma

NIP. 19780117 200801 2 020

RENCANA KEGIATAN HARIAN (RKH)

SEMESTER/MINNGU : II/VII
TEMA/SUB TEMA : PEKERJAAN / TEMPAT-TEMPAT BEKERJA
HARI/TANGGAL : KAMIS/21 FEBRUARI 2013
WAKTU : 08.00-10.30 WITA

INDIKATOR	KEGIATAN PEMBELAJARAN	KARAKTER	ALAT/SUMBER BELAJAR	PENILAIAN PERKEMAH	
				TEKNIK	

<p>-Meminjamkan miliknya dengan senang hati.</p> <p>-Melompat, meloncat dan berlari dengan rintangan.</p> <p>-Naik turun tangga 2 – 5 anak tangga.</p> <p>-Menceritakan kembali isi cerita/dongeng yang pernah Di dengar secara sederhana.</p> <p>-Mengenal kasar-halus, berat-ringan, panjang-pendek, Jauh-dekat, banyak-sedikit, sama-tidak sama.</p> <p>-Berani tampil di depan umum.</p>	<p style="text-align: center;"><i>Bismillaahirrohmaanirrohiim</i></p> <p>I. KEGIATAN AWAL (±30 MENIT)</p> <p>-Berbaris masuk kelas -Berdo'a, bernyanyi, mengaji -Meminjamkan miliknya dengan senang hati. (PMA. 5.1.1)</p> <p>-PL. Meloncat dengan rintangan. (FMK. 3.4.3)</p> <p>II. KEGIATAN INTI (±60 MENIT)</p> <p>-PL. Naik turun tangga 2 – 5 anak tangga. (FMH. 7.1.4)</p> <p>-Menceritakan kembali isi cerita/dongeng. (BHS. 3.1.5)</p> <p>-PT. Mengenal panjang – pendek. (KOG. 10.1.1)</p> <p>III. ISTIRAHAT/MAKAN (±30 MENIT)</p> <p>-Bermain -Cuci tangan, berdo'a, makan</p> <p>IV. KEGIATAN AKHIR (±30 MENIT)</p> <p>-Berani tampil di depan umum. (PSK. 6.1.3)</p> <p>-Berdo'a, nasehat, bersiap pulang <i>Alhamdulillahirobbil'alamiin</i></p>	<p style="text-align: center;">Komunikatif</p> <p style="text-align: center;">Mandiri</p>	<p style="text-align: center;">Mainan</p> <p style="text-align: center;">Tali</p> <p style="text-align: center;">Tangga luncuran</p> <p style="text-align: center;">Buku cerita</p> <p style="text-align: center;">LKS</p>	<p style="text-align: center;">Observasi</p> <p style="text-align: center;">Unjuk kerja</p> <p style="text-align: center;">Unjuk kerja</p> <p style="text-align: center;">Unjuk kerja</p> <p style="text-align: center;">Unjuk hasil</p> <p style="text-align: center;">Observasi</p>
--	--	---	--	---

Mengetahui
Kepala RA ULIL ALBAB I
KELOMPOK A

GURU

HASLINDA S.Ag
HAJAR A.Ma

NIP. 19780117 200801 2 020

RENCANA KEGIATAN HARIAN (RKH)

SEMESTER/MINNGU : II/VII
TEMA/SUB TEMA : PEKERJAAN / TEMPAT-TEMPAT BEKERJA
HARI/TANGGAL : JUM'AT/22 FEBRUARI 2013
WAKTU : 08.00-10.30 WITA

INDIKATOR	KEGIATAN PEMBELAJARAN	KARAKTER	ALAT/SUMBER BELAJAR	PENILAIAN PERKEMAH	
				TEKNIK	
<p>-Mau menghormati teman, guru, orang tua, dan orang dewasa.</p> <p>-Melempar dengan berbagai media, misal : bola, kertas, balon ke tempat yang telah ditentukan.</p> <p>-Mengekspresikan diri secara bebas sesuai dengan Irama musik.</p> <p>-Mengurutkan dan menceritakan isi gambar seri sederhana (3 – 4 gambar).</p> <p>-Meniru lambang bilangan 1 – 10.</p> <p>-Mengikuti aturan permainan.</p>	<p><i>Bismillaahirrohmaanirrohiim</i></p> <p>I. KEGIATAN AWAL (±30 MENIT)</p> <p>-Berbaris masuk kelas -Berdo'a, bernyanyi, mengaji -Menghormati teman dan guru. (PMA. 5.2.1)</p> <p>-PL. Melempar bola ke tempat yang telah ditentukan. (FMK. 4.1.3)</p> <p>II. KEGIATAN INTI (±60 MENIT)</p> <p>-PL. Mengekspresikan diri secara bebas sesuai dengan Irama musik. (FMH. 14.1.2)</p> <p>-PT. Mengurutkan dan menceritakan isi gambar seri. (BHS. 7.1.6)</p> <p>-PT. Meniru lambang bilangan. (KOG. 13.1.2)</p> <p>III. ISTIRAHAT/MAKAN (±30 MENIT)</p> <p>-Bermain -Cuci tangan, berdo'a, makan</p> <p>IV. KEGIATAN AKHIR (±30 MENIT)</p> <p>-Mengikuti aturan permainan. (PSK. 5.1.1)</p> <p>-Berdo'a, nasehat, bersiap pulang <i>Alhamdulillahirobbil'alamiin</i></p>	<p>Kreatif</p> <p>Disiplin</p>	<p>Bola</p> <p>Radio, kaset</p> <p>Gambar seri</p> <p>LKS</p>	<p>Observasi</p> <p>Unjuk kerja</p> <p>Unjuk kerja</p> <p>Unjuk kerja</p> <p>Unjuk hasil</p> <p>Observasi</p>	

Mengetahui
Kepala RA ULIL ALBAB I
KELOMPOK A

GURU

HASLINDA S.Ag
HAJAR A.Ma

NIP. 19780117 200801 2 020

RENCANA KEGIATAN HARIAN (RKH)

SEMESTER/MINNGU : II/VII
TEMA/SUB TEMA : PEKERJAAN / TEMPAT-TEMPAT BEKERJA

HARI/TANGGAL : SABTU/23 FEBRUARI 2013
WAKTU : 08.00-10.30 WITA

INDIKATOR	KEGIATAN PEMBELAJARAN	KARAKTER	ALAT/SUMBER BELAJAR	PENILAIAN PERKEMAH	
				TEKNIK	
-Mau diajak kerjasama dalam tugas.	<i>Bismillaahirrohmaanirrohiim</i> I. KEGIATAN AWAL (±30 MENIT) -Berbaris masuk kelas -Berdo'a, bernyanyi, mengaji -Mau diajak kerjasama dalam tugas. (PMA. 5.3.3)	Kreatif	Bola	Observasi	
-Menendang bola dengan terarah.	-PL. Menendang bola dengan terarah. (FMK. 6.1.1)			Unjuk kerja	
-Mengukur berat badan.	II. KEGIATAN INTI (±60 MENIT) -Mengukur berat badan. (Kes. Fisik 15.1.1)			Unjuk hasil	
-Membuat berbagai macam coretan.	-PT. Membuat berbagai macam coretan. (BHS. 1.1.5)	Kreatif	Timbangan Kertas, pensil	Unjuk hasil	
-Menunjuk lambang huruf di lingkungan sekitar anak.	-Menunjuk lambang huruf di lingkungan sekitar. (KOG. 14.1.1)			Unjuk kerja	
-Menghargai pendapat temannya/orang lain.	III. ISTIRAHAT/MAKAN (±30 MENIT) -Bermain -Cuci tangan, berdo'a, makan IV. KEGIATAN AKHIR (±30 MENIT) -Menghargai pendapat temannya. (PSK. 8.1.3) -Berdo'a, nasehat, bersiap pulang <i>Alhamdulillahirobbil'alamiin</i>	Menghargai prestasi		Observasi	

Mengetahui
Kepala RA ULIL ALBAB I
KELOMPOK A

GURU

HASLINDA S.Ag
HAJAR A.Ma

NIP. 19780117 200801 2 020

RENCANA KEGIATAN HARIAN (RKH)

DAN API

SEMESTER/MINNGU : II/VIII
TEMA/SUB TEMA : AIR, UDARA DAN API/KEGUNAAN DAN BAHAYA AIR, UDARA

HARI/TANGGAL : SENIN/25 FEBRUARI 2013
WAKTU : 08.00-10.30 WITA

INDIKATOR	KEGIATAN PEMBELAJARAN	KARAKTER	ALAT/SUMBER BELAJAR	PENILAIAN PERKEMAH	
				TEKNIK	
-Menyebutkan ciptaan-ciptaan Tuhan.	<i>Bismillaahirrohmaanirrohiim</i> I. KEGIATAN AWAL (±30 MENIT) -Berbaris masuk kelas -Berdo'a, bernyanyi, mengaji -Menyebutkan ciptaan-ciptaan Tuhan. (PMA. 1.1.1)	Religius		Tanya jawab	
-Melompat, meloncat, dan berlari dengan rintangan.	-PL. Berlari dengan rintangan. (FMK. 3.4.3)		Tali	Unjuk kerja	
-Menjiplak bentuk geometri.	II. KEGIATAN INTI (±60 MENIT) -PT. Menjiplak bentuk geometri. (FMH. 9.1.1)		Pensil, bentuk segitiga	Unjuk hasil	
-Melakukan 2 perintah secara sederhana.	-PL. Melakukan 2 perintah secara sederhana. (BHS. 1.1.4)			Unjuk kerja	
-Memasangkan benda sesuai pasangannya menurut Fungsinya.	-PT. Memasangkan benda sesuai pasangannya menurut Fungsinya. (KOG. 1.1.1)		LKS	Unjuk hasil	
-Mampu memilih kegiatan sendiri.	III. ISTIRAHAT/MAKAN (±30 MENIT) -Bermain -Cuci tangan, berdo'a, makan IV. KEGIATAN AKHIR (±30 MENIT) -Memilih kegiatan sendiri. (PSK. 1.1.1) -Berdo'a, nasehat, bersiap pulang <i>Alhamdulillahirobbil'alamiin</i>	Mandiri		Observasi	

Mengetahui
Kepala RA ULIL ALBAB I
KELOMPOK A

GURU

HASLINDA S.Ag
HAJAR A.Ma

NIP. 19780117 200801 2 020

RENCANA KEGIATAN HARIAN (RKH)

DAN API

SEMESTER/MINNGU : II/VIII
 TEMA/SUB TEMA : AIR, UDARA DAN API/KEGUNAAN DAN BAHAYA AIR, UDARA
 HARI/TANGGAL : SELASA/26 FEBRUARI 2013
 WAKTU : 08.00-10.30 WITA

INDIKATOR	KEGIATAN PEMBELAJARAN	KARAKTER	ALAT/SUMBER BELAJAR	PENILAIAN PERKEMAH	
				TEKNIK	
-Menyirami tanaman.	<i>Bismillaahirrohmaanirrohiim</i> I. KEGIATAN AWAL (±30 MENIT) -Berbaris masuk kelas -Berdo'a, bernyanyi, mengaji -Menyiram tanaman. (PMA. 1.2.2)		Air, tanaman		Unjuk kerja
-Melambungkan dan menangkap kantong biji, bola, dll.	-PL. Melambungkan bola. (FMK. 4.1.2)		Bola		Unjuk kerja
-Menjiplak bentuk benda-benda di sekitar.	II. KEGIATAN INTI (±60 MENIT) -PT. menjiplak bentuk benda-benda di sekitar. (FMH. 9.1.3)		Pensil, kertas		Unjuk hasil
-Menyanyi lagu anak.	-Menyanyi lagu "Balonku ada lima". (BHS. 3.1.6)				Unjuk kerja
-Mengenal terjadinya banjir.	-Mengenal terjadinya banjir. (KOG. 4.1.4)				Observasi
-Mau berbagi dengan teman.	III. ISTIRAHAT/MAKAN (±30 MENIT) -Bermain -Cuci tangan, berdo'a, makan IV. KEGIATAN AKHIR (±30 MENIT) -Mau berbagi dengan teman. (PSK. 2.1.2) -Berdo'a, nasehat, bersiap pulang <i>Alhamdulillahirobbil'alamiin</i>	Sosial			Observasi

Mengetahui
 Kepala RA ULIL ALBAB I
 KELOMPOK A

GURU

RENCANA KEGIATAN HARIAN (RKH)

DAN API

SEMESTER/MINNGU : II/VIII
TEMA/SUB TEMA : AIR, UDARA DAN API/KEGUNAAN DAN BAHAYA AIR, UDARA
HARI/TANGGAL : RABU/27 FEBRUARI 2013
WAKTU : 08.00-10.30 WITA

INDIKATOR	KEGIATAN PEMBELAJARAN	KARAKTER	ALAT/SUMBER BELAJAR	PENILAIAN PERKEMAH	
				TEKNIK	
<p>-Menyanyikan lagu-lagu keagamaan yang sederhana.</p> <p>-Melambungkan dan menangkap kantong biji, bola, dll.</p>	<p><i>Bismillaahirrohmaanirrohiim</i></p> <p>I. KEGIATAN AWAL (±30 MENIT) -Berbaris masuk kelas -Berdo'a, bernyanyi, mengaji -Menyanyikan lagu "Aku anak sholehah". (PMA. 1.4.1)</p>		Bola	Unjuk kerja	
	<p>-PL. Menangkap bola. (FMK. 4.1.2)</p>			Unjuk kerja	
	<p>II. KEGIATAN INTI (±60 MENIT) -PT. Menyusun menara dari kubus. (FMH. 12.1.1)</p>			Unjuk hasil	
	<p>-Bercerita tentang gambar yang disediakan atau yang dibuat sendiri. (BHS. 1.1.7) -PT. Meniru pola dengan menggunakan berbagai bentuk. (KOG. 8.1.1)</p>			Unjuk kerja Unjuk hasil	
<p>-Saling membantu sesama teman.</p>	<p>III. ISTIRAHAT/MAKAN (±30 MENIT) -Bermain -Cuci tangan, berdo'a, makan IV. KEGIATAN AKHIR (±30 MENIT) -Saling membantu sesama teman. (PSK. 2.1.5) -Berdo'a, nasehat, bersiap pulang <i>Alhamdulillahirobbil'alamiin</i></p>	Sosial		Observasi	

Kepala RA ULIL ALBAB I
KELOMPOK A

GURU

HASLINDA S.Ag
HAJAR A.Ma

NIP. 19780117 200801 2 020

RENCANA KEGIATAN HARIAN (RKH)

DAN API

SEMESTER/MINNGU : II/VIII
TEMA/SUB TEMA : AIR, UDARA DAN API/KEGUNAAN DAN BAHAYA AIR, UDARA
HARI/TANGGAL : KAMIS/28 FEBRUARI 2013
WAKTU : 08.00-10.30 WITA

INDIKATOR	KEGIATAN PEMBELAJARAN	KARAKTER	ALAT/SUMBER BELAJAR	PENILAIAN PERKEMAH	
				TEKNIK	

<p>-Berdo'a sebelum melakukan kegiatan.</p> <p>-Mengukur tinggi badan.</p> <p>-Menggunting bebas.</p> <p>-Menyebutkan nama benda yang diperlihatkan.</p> <p>-Menunjuk benda ke dalam kelompok yang sama.</p> <p>-Mengikuti aturan permainan.</p>	<p style="text-align: center;"><i>Bismillaahirrohmaanirrohiim</i></p> <p>I. KEGIATAN AWAL (±30 MENIT)</p> <p>-Berbaris masuk kelas -Berdo'a, bernyanyi, mengaji -PL. Mengucapkan surah "an-Naas". (PMA. 3.1.1)</p> <p>-Mengukur tinggi badan. (Kes. Fisik 15.1.2)</p> <p>II. KEGIATAN INTI (±60 MENIT)</p> <p>-PT. Menggunting gambar. (FMH. 10.1.6)</p> <p>-Menyebutkan nama benda yang diperlihatkan. (BHS. 3.1.9)</p> <p>-Menunjuk benda ke dalam kelompok yang sama. (KOG. 7.1.1)</p> <p>III. ISTIRAHAT/MAKAN (±30 MENIT)</p> <p>-Bermain -Cuci tangan, berdo'a, makan</p> <p>IV. KEGIATAN AKHIR (±30 MENIT)</p> <p>-Mengikuti aturan permainan. (PSK. 5.1.1)</p> <p>-Berdo'a, nasehat, bersiap pulang <i>Alhamdulillahirobbil'alamiin</i></p>	<p style="text-align: center;">Religius</p> <p style="text-align: center;">Disiplin</p>	<p style="text-align: center;">Meteran</p> <p style="text-align: center;">Gambar, gunting</p> <p style="text-align: center;">Benda-benda</p> <p style="text-align: center;">LKS</p>	<p style="text-align: center;">Unjuk kerja</p> <p style="text-align: center;">Unjuk hasil</p> <p style="text-align: center;">Unjuk kerja</p> <p style="text-align: center;">Unjuk kerja</p> <p style="text-align: center;">Unjuk hasil</p> <p style="text-align: center;">Observasi</p>	
--	--	---	---	---	--

Mengetahui
Kepala RA ULIL ALBAB I
KELOMPOK A

GURU

HASLINDA S.Ag
HAJAR A.Ma

NIP. 19780117 200801 2 020

RENCANA KEGIATAN HARIAN (RKH)

DAN API

SEMESTER/MINNGU : II/VIII
TEMA/SUB TEMA : AIR, UDARA DAN API/KEGUNAAN DAN BAHAYA AIR, UDARA

HARI/TANGGAL : JUM'AT/1 MARET 2013
WAKTU : 08.00-10.00 WITA

INDIKATOR	KEGIATAN PEMBELAJARAN	KARAKTER	ALAT/SUMBER BELAJAR	PENILAIAN PERKEMAH	
				TEKNIK	
<p>-Membiasakan diri membalas salam.</p> <p>-Memantulkan bola besar sambil berjalan/bergerak.</p> <p>-Mengekspresikan diri secara bebas sesuai dengan Irama musik.</p> <p>-Menebalkan huruf.</p> <p>-Memasangkan benda sesuai pasangannya dan menurut fungsinya.</p> <p>-Berhenti bermain pada waktunya.</p>	<p><i>Bismillaahirrohmaanirrohiim</i></p> <p>I. KEGIATAN AWAL (±30 MENIT)</p> <p>-Berbaris masuk kelas -Berdo'a, bernyanyi, mengaji -Membiasakan diri membalas salam. (PMA. 6.1.2)</p> <p>-PL. Memantulkan bola besar sambil berjalan. (FMK. 4.1.5)</p> <p>II. KEGIATAN INTI (±60 MENIT)</p> <p>-PL. Mengekspresikan diri secara bebas sesuai dengan Irama musik. (FMH. 14.1.2)</p> <p>-PT. Menebalkan huruf. (BHS. 1.1.9)</p> <p>-PT. Memasangkan benda sesuai pasangannya. (KOG. 6.1.1)</p> <p>III. ISTIRAHAT/MAKAN (±30 MENIT)</p> <p>-Bermain -Cuci tangan, berdo'a, makan</p> <p>IV. KEGIATAN AKHIR (±30 MENIT)</p> <p>-Berhenti bermain pada waktunya. (PSK. 5.1.2)</p> <p>-Berdo'a, nasehat, bersiap pulang <i>Alhamdulillahirobbil'alamiin</i></p>	<p>Religius</p> <p>Disiplin</p>	<p>Bola besar</p> <p>Radio, kaset</p> <p>LKS, pensil</p> <p>LKS, Pensil</p>	<p>Observasi</p> <p>Unjuk kerja</p> <p>Unjuk kerja</p> <p>Unjuk hasil</p> <p>Unjuk hasil</p> <p>Observasi</p>	

Mengetahui
Kepala RA ULIL ALBAB I
KELOMPOK A

GURU

HASLINDA S.Ag
HAJAR A.Ma

NIP. 19780117 200801 2 020

RENCANA KEGIATAN HARIAN (RKH)

SEMESTER/MINNGU : II/VIII

DAN API

TEMA/SUB TEMA : AIR, UDARA DAN API/KEGUNAAN DAN BAHAYA AIR, UDARA

HARI/TANGGAL : SABTU/2 MARET 2013

WAKTU : 08.00-10.30 WITA

INDIKATOR	KEGIATAN PEMBELAJARAN	KARAKTER	ALAT/SUMBER BELAJAR	PENILAIAN PERKEMAH	
				TEKNIK	
-Berdo'a sebelum melakukan kegiatan.	<i>Bismillaahirrohmaanirrohiim</i> I. KEGIATAN AWAL (±30 MENIT) -Berbaris masuk kelas -Berdo'a, bernyanyi, mengaji -PL. Mengucapkan surah "an-Naas". (PMA. 3.1.1)	Religius		Observasi	
-Melompat. Meloncat dan berlari dengan rintangan.	-PL. Berlari dengan rintangan. (FMK. 3.4.3)	Kerja keras	Tali	Unjuk kerja	
-Menggunting bebas.	II. KEGIATAN INTI (±60 MENIT) -PT. Menggunting gambar. (FMH. 10.1.6)	Kreatif	Gambar, gunting	Unjuk hasil	
-Meniru huruf.	-PT. Meniru huruf. (BHS. 1.1.10)		LKS, Pensil	Unjuk hasil	
-Menunjuk lambang bilangan 1 – 10.	-Menunjuk lambang bilangan. (KOG. 13.1.1)			Unjuk kerja	
	III. ISTIRAHAT/MAKAN (±30 MENIT) -Bermain -Cuci tangan, berdo'a, makan				
-Mengenal dan menghindari obat-obatan yang berbahaya.	IV. KEGIATAN AKHIR (±30 MENIT) -Mengenal dan menghindari obat-obatan yang berbahaya. (PSK. 7.1.2) -Berdo'a, nasehat, bersiap pulang <i>Alhamdulillahirobbil'alamiin</i>	Rasa ingin tahu	Obat nyamuk	Observasi	

Mengetahui
Kepala RA ULIL ALBAB I
KELOMPOK A

GURU

HASLINDA S.Ag
HAJAR A.Ma

NIP. 19780117 200801 2 020

RENCANA KEGIATAN HARIAN (RKH)

SEMESTER/MINNGU : II/IX
TEMA/SUB TEMA : AIR, UDARA DAN API/SIFAT AIR, UDARA DAN API
HARI/TANGGAL : SENIN/4 MARET 2013
WAKTU : 08.00-10.30 WITA

INDIKATOR	KEGIATAN PEMBELAJARAN	KARAKTER	ALAT/SUMBER BELAJAR	PENILAIAN PERKEMAH	
				TEKNIK	
-Memberi makanan pada hewan. -Berlari cepat. -Meniru membuat garis tegak, datar, miring kiri/kanan. -Menirukan kembali 3 – 4 urutan kata. -Menyebutkan dan menceritakan perbedaan dua buah Benda. -Mampu bekerja sendiri.	<p style="text-align: center;"><i>Bismillaahirrohmaanirrohiim</i></p> <p>I. KEGIATAN AWAL (±30 MENIT) -Berbaris masuk kelas -Berdo'a, bernyanyi, mengaji -Memberi makan pada hewan. (PMA. 1.2.1)</p> <p>-PL. Berlari cepat. (FMK. 3.3.2)</p> <p>II. KEGIATAN INTI (±60 MENIT) -PT. Meniru membuat garis miring kiri. (FMH. 8.1.1)</p> <p>-Menirukan kembali 3 – 4 urutan kata. (BHS. 1.1.3)</p> <p>-Menyebutkan dan menceritakan perbedaan dua buah Benda. (KOG. 1.1.2)</p> <p>III. ISTIRAHAT/MAKAN (±30 MENIT) -Bermain -Cuci tangan, berdo'a, makan</p> <p>IV. KEGIATAN AKHIR (±30 MENIT) -Mampu bekerja sendiri. (PSK. 1.1.2)</p> <p>-Berdo'a, nasehat, bersiap pulang <i>Alhamdulillahirobbil'alamiin</i></p>	Kreatif Kerja keras	LKS, Pensil Benda-benda	Observasi Unjuk kerja Unjuk hasil Unjuk kerja Tanya jawab Observasi	

Mengetahui
 Kepala RA ULIL ALBAB I
 KELOMPOK A

GURU

HASLINDA S.Ag
HAJAR A.Ma

NIP. 19780117 200801 2 020

RENCANA KEGIATAN HARIAN (RKH)

SEMESTER/MINNGU : II/IX
TEMA/SUB TEMA : AIR, UDARA DAN API/SIFAT AIR, UDARA DAN API
HARI/TANGGAL : SELASA/5 MARET 2013
WAKTU : 08.00-10.30 WITA

INDIKATOR	KEGIATAN PEMBELAJARAN	KARAKTER	ALAT/SUMBER BELAJAR	PENILAIAN PERKEMAH	
				TEKNIK	
	<p style="text-align: center;"><i>Bismillaahirrohmaanirrohiim</i></p> <p>I. KEGIATAN AWAL (±30 MENIT) -Berbaris masuk kelas -Berdo'a, bernyanyi, mengaji - -</p> <p>II. KEGIATAN INTI (±60 MENIT) - - -</p> <p>III. ISTIRAHAT/MAKAN (±30 MENIT) -Bermain -Cuci tangan, berdo'a, makan</p> <p>IV. KEGIATAN AKHIR (±30 MENIT) - -Berdo'a, nasehat, bersiap pulang</p> <p style="text-align: center;"><i>Alhamdulillahirobbil'alamiin</i></p>				

Mengetahui
 Kepala RA ULIL ALBAB I
 KELOMPOK A

GURU

RENCANA KEGIATAN HARIAN (RKH)

SEMESTER/MINNGU : II/IX
 TEMA/SUB TEMA : AIR, UDARA DAN API/SIFAT AIR, UDARA DAN API
 HARI/TANGGAL : RABU/6 MARET 2013
 WAKTU : 08.00-10.30 WITA

INDIKATOR	KEGIATAN PEMBELAJARAN	KARAKTER	ALAT/SUMBER BELAJAR	PENILAIAN PERKEMAH	
				TEKNIK	
	<p style="text-align: center;"><i>Bismillaahirrohmaanirrohiim</i></p> <p>I. KEGIATAN AWAL (±30 MENIT) -Berbaris masuk kelas -Berdo'a, bernyanyi, mengaji - -</p> <p>II. KEGIATAN INTI (±60 MENIT) - - -</p> <p>III. ISTIRAHAT/MAKAN (±30 MENIT) -Bermain -Cuci tangan, berdo'a, makan</p> <p>IV. KEGIATAN AKHIR (±30 MENIT) - -Berdo'a, nasehat, bersiap pulang</p> <p style="text-align: center;"><i>Alhamdulillahirobbil'alamiin</i></p>				

HASLINDA S.Ag
HAJAR A.Ma

NIP. 19780117 200801 2 020

RENCANA KEGIATAN HARIAN (RKH)

SEMESTER/MINNGU : II/IX
TEMA/SUB TEMA : AIR, UDARA DAN API/SIFAT AIR, UDARA DAN API
HARI/TANGGAL : KAMIS/7 MARET 2013
WAKTU : 08.00-10.30 WITA

INDIKATOR	KEGIATAN PEMBELAJARAN	KARAKTER	ALAT/SUMBER BELAJAR	PENILAIAN PERKEMAH	
				TEKNIK	
	<p style="text-align: center;"><i>Bismillaahirrohmaanirrohiim</i></p> <p>I. KEGIATAN AWAL (±30 MENIT) -Berbaris masuk kelas -Berdo'a, bernyanyi, mengaji - - II. KEGIATAN INTI (±60 MENIT) - - - III. ISTIRAHAT/MAKAN (±30 MENIT) -Bermain -Cuci tangan, berdo'a, makan IV. KEGIATAN AKHIR (±30 MENIT) - -Berdo'a, nasehat, bersiap pulang <i>Alhamdulillahillobbil'alamiin</i></p>				

Mengetahui

Kepala RA ULIL ALBAB I
KELOMPOK A

GURU

HASLINDA S.Ag
HAJAR A.Ma

NIP. 19780117 200801 2 020

RENCANA KEGIATAN HARIAN (RKH)

SEMESTER/MINNGU : II/IX
TEMA/SUB TEMA : AIR, UDARA DAN API/SIFAT AIR, UDARA DAN API
HARI/TANGGAL : JUM'AT/8 MARET 2013
WAKTU : 08.00-10.00 WITA

INDIKATOR	KEGIATAN PEMBELAJARAN	KARAKTER	ALAT/SUMBER BELAJAR	PENILAIAN PERKEMAH	
				TEKNIK	

	<p style="text-align: center;"><i>Bismillaahirrohmaanirrohiim</i></p> <p>I. KEGIATAN AWAL (±30 MENIT)</p> <ul style="list-style-type: none"> -Berbaris masuk kelas -Berdo'a, bernyanyi, mengaji - - <p>II. KEGIATAN INTI (±60 MENIT)</p> <ul style="list-style-type: none"> - - - <p>III. ISTIRAHAT/MAKAN (±30 MENIT)</p> <ul style="list-style-type: none"> -Bermain -Cuci tangan, berdo'a, makan <p>IV. KEGIATAN AKHIR (±30 MENIT)</p> <ul style="list-style-type: none"> - -Berdo'a, nasehat, bersiap pulang <p style="text-align: center;"><i>Alhamdulillahirobbil'alamiin</i></p>			
--	---	--	--	--

Mengetahui
Kepala RA ULIL ALBAB I
KELOMPOK A

GURU

HASLINDA S.Ag
HAJAR A.Ma

NIP. 19780117 200801 2 020

RENCANA KEGIATAN HARIAN (RKH)

SEMESTER/MINNGU : II/IX
TEMA/SUB TEMA : AIR, UDARA DAN API/SIFAT AIR, UDARA DAN API
HARI/TANGGAL : SABTU/9 MARET 2013
WAKTU : 08.00-10.30 WITA

INDIKATOR	KEGIATAN PEMBELAJARAN	KARAKTER	ALAT/SUMBER BELAJAR	PENILAIAN PERKEMAH	
				TEKNIK	
	<p style="text-align: center;"><i>Bismillaahirrohmaanirrohiim</i></p> <p>I. KEGIATAN AWAL (±30 MENIT)</p> <ul style="list-style-type: none"> -Berbaris masuk kelas -Berdo'a, bernyanyi, mengaji - - <p>II. KEGIATAN INTI (±60 MENIT)</p> <ul style="list-style-type: none"> - - - <p>III. ISTIRAHAT/MAKAN (±30 MENIT)</p> <ul style="list-style-type: none"> -Bermain -Cuci tangan, berdo'a, makan <p>IV. KEGIATAN AKHIR (±30 MENIT)</p> <ul style="list-style-type: none"> - -Berdo'a, nasehat, bersiap pulang <p style="text-align: center;"><i>Alhamdulillahirobbil'alamiin</i></p>				

Mengetahui
Kepala RA ULIL ALBAB I
KELOMPOK A

GURU

HASLINDA S.Ag
HAJAR A.Ma

NIP. 19780117 200801 2 020

