

**PENGARUH POLA TIDUR SEHAT TERHADAP TINGKAT  
INSOMNIA LANSIA**



**Skripsi**

Diajukan Untuk Memenuhi Salah Satu Syarat Meraih Gelar Sarjana Keperawatan  
Pada Fakultas Kedokteran dan Ilmu Kesehatan  
UIN Alauddin Makassar

**Oleh:**

**NURLIA**

**70300112005**

**PROGRAM STUDI KEPERAWATAN  
FAKULTAS KEDOKTERAN DAN ILMU KESEHATAN  
UIN ALAUDDIN MAKASSAR  
2016**

## **PERNYATAAN KEASLIAN SKRIPSI**

Dengan penuh kesadaran, penyusun yang bertanda tangan di bawah ini menyatakan bahwa skripsi ini benar adalah hasil karya penyusun sendiri. Jika di kemudian hari terbukti bahwa ini merupakan duplikat, tiruan, plagiat atau di buat oleh orang lain, sebagian atau seluruhnya, maka skripsi dan gelar yang diperoleh karenanya batal demi hukum.

Makassar, 14 Februari 2016

Penyusun

Nurlia  
NIM. 70300112005

Lansia. yang disusun oleh Nurlia, NIM: 70300112005,

### PENGESAHAN SKRIPSI

Skripsi yang berjudul, “Pengaruh Pola Tidur Sehat Terhadap Tingkat Insomnia Lansia.” yang disusun oleh Nurlia, NIM: 70300112005, Mahasiswa Jurusan Keperawatan pada Fakultas Kedokteran dan Ilmu Kesehatan UIN Alauddin Makassar, telah diuji dan dipertahankan dalam sidang *Munaqasyah* yang diselenggarakan pada hari Selasa, tanggal 09 Februari 2016 M, dinyatakan telah dapat diterima sebagai salah satu syarat untuk memperoleh gelar Sarjana dalam Ilmu Kesehatan, Jurusan Keperawatan.

Makassar, 14 Februari 2016 M

5 JumadilAwal 1437 H

#### DEWAN PENGUJI:

Ketua	: Dr. dr. H. Andi Armyn Nurdin., M.Sc	(.....)
Sekretaris	: Dr. Mukhtar Lutfi, M.Pd	(.....)
Munaqisy I	: Dr. Nur Hidayah, S. Kep., Ns., M. Kes	(.....)
Munaqisy II	: Dr. Nurman Said, MA	(.....)
Pembimbing I	: Risnah SKM., S.Kep., Ns., M.Kes	(.....)
Pembimbing II	: Musdalifah S. Kep., Ns., M. Kes	(.....)

Diketahui oleh:

Agk  
Dekan Fakultas Kedokteran dan Ilmu Kesehatan  
UIN Alauddin Makassar

Dr. dr. H. Andi Armyn Nurdin, M.Sc

NIP: 19520811 198203 1 001

## KATA PENGANTAR

بِسْمِ اللَّهِ الرَّحْمَنِ الرَّحِيمِ

Tiada kalimat yang paling pantas peneliti panjatkan selain puji syukur kehadiran Allah SWT yang telah melimpahkan rahmat dan karunia-Nya yang tak terhingga sehingga penulis masih diberi kesempatan dan nikmat kesehatan untuk menyelesaikan suatu hasil karya berupa skripsi yang berjudul “**Pengaruh Pola Tidur Sehat Terhadap Tingkat Insomnia Lansia**”. Penelitian dan penulisan skripsi ini sebagai salah satu persyaratan untuk mencapai gelar Sarjana Keperawatan pada Jurusan Keperawatan Fakultas Kedokteran dan Ilmu Kesehatan Universitas Islam Negeri Alauddin Makassar.

Shalawat dan salam senantiasa tercurahkan kepada baginda Rasulullah SAW sebagai *Sang Rahmatan Lil Alamin* dan para sahabat yang telah berjuang untuk menyempurnakan akhlak manusia di atas bumi ini.

Dalam penyusunan skripsi ini penulis merasa telah banyak dibantu oleh berbagai pihak. Dengan segala kerendahan hati penulis menghaturkan terima kasih, sembah sujud dan penghargaan yang setinggi-tingginya kepada kedua orang tuaku yang tercinta, **Bapak H. Darwis H. Roa dan Ibu Hj. Sahara** atas kasih sayang, doa, bimbingan, semangat dan bantuan moril maupun materilnya. Kakak- kakak dan adik-adikku yang tersayang **Nuralam, Herman, Nurdewy, Nasrullah, Sirawati, dan Muh. Rusdi Rahim** atas kebersamaan selama ini yang menjadi motivasi, doa dan semangat bagi penulis untuk menjadi lebih baik dan segenap keluarga besar yang telah memberikan kasih sayang, arahan serta nasehatnya dalam menghadapi tantangan dan rintangan selama melakukan penyelesaian studi.

Terima kasih yang sebesar-besarnya kepada **Ibu Risnah SKM, S. Kep. Ns., M. Kes** selaku Pembimbing I dan **Ibu Musdalifah S. Kep. Ns., M. Kes**

selaku Pembimbing II yang dengan ikhlas dan sabar meluangkan waktu kepada penulis dalam rangka penyusunan skripsi baik dalam bentuk arahan, bimbingan dan pemberian informasi yang lebih aktual demi tercapainya harapan penulis. Terima kasih yang sebesar-besarnya kepada **Ibu Dr. Nur Hidayah, S. Kep., Ns., M.Kes** selaku Penguji I dan **Bapak DR. Nurman Said MA** selaku Penguji II atas saran, kritik, arahan dan bimbingan yang diberikan sehingga menghasilkan karya yang terbaik dan dapat bermanfaat baik bagi diri sendiri maupun bagi masyarakat.

Penulis juga menyadari sepenuhnya selama mengikuti perkuliahan di Universitas Islam Negeri Alauddin Makassar sampai penyelesaian skripsi ini. Oleh sebab itu, penulis merasa patut menghaturkan banyak terima kasih dan penghargaan yang setinggi-tingginya kepada semua pihak yang berjasa, khususnya kepada:

1. **Bapak Prof. Dr. Musafir Pababbari, M.Si** selaku Rektor Universitas Islam Negeri Alauddin Makassar.
2. **Bapak Dr. dr. H. Andi Armyn Nurdin, M.Sc, P.hd** selaku Dekan Fakultas Ilmu Kesehatan Universitas Islam Negeri Alauddin Makassar beserta seluruh staf akademik yang telah membantu selama penulis mengikuti pendidikan.
3. **Bapak Dr. Muh. Anwar Hafid, S.Kep, Ns., M.Kes,** selaku Ketua Jurusan Keperawatan Fakultas Kedokteran dan Ilmu Kesehatan Universitas Islam Negeri Alauddin Makassar beserta seluruh staff akademik yang telah membantu selama penulis mengikuti pendidikan.
4. Bapak dan Ibu Dosen Program Studi Keperawatan Universitas Islam Negeri Alauddin Makassar yang telah berjasa memberikan bekal pengetahuan untuk memperkaya dan mempertajam daya kritis serta intuisi penulis.

5. Sahabat seperjuanganku, Musrivah, Rizki Amalia Damis, Dian Ekawati, Nurindasari, dan Nurhaidah Syam yang telah setia berjuang dan telah memberikan begitu banyak inspirasi, dan motivasi.
6. Teman-teman SMA Neg. 1 Banggai.
7. Mahasiswa Prodi Keperawatan Universitas Islam Negeri Alauddin Makassar Angkatan 2012 atas kebersamaanya selama ini, baik suka maupun duka selama menjalani perkuliahan hingga selesai.
8. Serta semua pihak yang telah banyak membantu, dimana nama-namanya tidak bisa penulis sebutkan satu persatu.

Tidak ada sesuatu terwujud yang dapat penulis berikan, kecuali dalam bentuk harapan, doa dan menyerahkan segalanya hanya kepada Allah SWT. Semoga segala amal ibadah serta niat yang ikhlas untuk membantu akan mendapatkan balasan yang setimpal dari-Nya.

Penulis menyadari bahwa tidak ada karya manusia yang sempurna di dunia ini. Oleh karena itu, dengan segala kerendahan hati penulis mengharapkan masukan baik berupa saran dan kritik yang sifatnya membangun demi penyempurnaan penulisan skripsi ini selanjutnya. Semoga skripsi ini dapat bermanfaat bagi kita semua. *Amin Yaa Rabbal Alamin.*

Gowa, Februari 2016

Penulis

## DAFTAR ISI

JUDUL .....	i
KATA PENGANTAR .....	iii
DAFTAR ISI .....	iv
DAFTAR GAMBAR .....	vi
DAFTAR TABEL .....	vii
ABSTRAK .....	viii

### BAB I PENDAHULUAN

A. Latar Belakang .....	1
B. Rumusan Masalah .....	5
C. Hipotesis .....	5
D. Defenisi Operasional dan Kriteria Objektif .....	5
E. Kajian Pustaka .....	6
F. Tujuan Penelitian .....	8
G. Manfaat Penelitian .....	8

### BAB II TINJAUAN PUSTAKA

A. Insomnia .....	9
B. Tidur .....	16
C. Lansia .....	29
D. Kerangka Konsep .....	33
E. Kerangka Kerja .....	34

### **BAB III METODE PENELITIAN**

A. Desain Penelitian .....	35
B. Lokasi Penelitian .....	36
C. Populasi dan Sampel .....	36
D. Teknik Pengambilan Sampel .....	37
E. Prosedur Kerja .....	38
F. Pengumpulan Data .....	39
G. Instrumen Penelitian .....	39
H. Pengolahan dan Penyajian Data .....	40
I. Analisa Data .....	41
J. Etika Penelitian .....	42

### **BAB IV HASIL PENELITIAN DAN PEMBAHASAN**

A. Gambar Umum Lokasi Penelitian .....	44
B. Hasil Penelitian .....	48
C. Pembahasan .....	52

### **BAB V KESIMPULAN DAN SARAN**

A. Kesimpulan .....	74
B. Saran .....	74

DAFTAR PUSTAKA

LAMPIRAN-LAMPIRAN



## DAFTAR GAMBAR

	halaman
Gambar 2.1 Kerangka Konsep .....	35
Gambar 2.2 Kerangka Kerja .....	36
Gambar 3.1 Desain Penelitian .....	37

## DAFTAR TABEL

Tabel 2.1 Tahapan Siklus Tidur .....	21
Tabel 2.2 Kebutuhan Tidur manusia.....	24
Tabel 4.1 Distribusi Frekuensi Responden berdasarkan jenis kelamin dan Umur Pada lansia yang mengalami insomnia di PSTW Gau Mabaji Kab.Gowa .....	52
Tabel 4.2 Distribusi Tingkat Insomnia Sebelum Pola Tidur Sehat (Pre-Test) pada Kelompok Perlakuan .....	53
Tabel 4.3 Distribusi Tingkat Insomnia Setelah Pola Tidur Sehat (Post-Test) pada Kelompok Perlakuan .....	53
Tabel 4.4 Distribusi Frekuensi Rerata Skor Insomnia Sebelum dan Setelah Pola Tidur Sehat (Pre-Test) pada Kelompok Perlakuan.....	54
Tabel 4.6 Hasil Uji Perbandingan Tingkat Insomnia Pre-Test dan Post-Test pada Kelompok Perlakuan ( <i>Wilcoxon T-Test</i> ) .....	55

## Abstrak

**Nama : Nurlia**

**Nim : 70300112005**

**Judul : Pengaruh Pola Tidur Sehat terhadap Tingkat Insomnia Lansia**

---

---

Kesulitan tidur atau insomnia merupakan keluhan tentang kurangnya kualitas tidur yang disebabkan karena sulit memasuki tidur, sering terbangun malam kemudian kesulitan untuk kembali tidur, bangun terlalu pagi, dan tidur yang tidak nyenyak. Gejala ini sering terjadi pada lanjut usia (lansia). Salah satu penerapan yang dapat dilakukan dan sebagai salah satu terapi yang baik dalam menurunkan tingkat insomnia adalah dengan melakukan pola tidur sehat. Pola tidur sehat dalam hal ini disiplin waktu, perhatikan lingkungan yang nyaman dan kondisi ruang tidur dan usahakan tidak makan sesaat sebelum tidur memiliki pengaruh yang baik terhadap kondisi kesehatan dan dapat menurunkan tingkat insomnia.

Penelitian ini bertujuan untuk mengetahui pengaruh pola tidur sehat terhadap tingkat insomnia Lansia.

Metode penelitian : *Pre Eksperimental one group pretest-postest*. Tempat penelitian di Panti Sosial Tresna Werdha Gau Mabaji Kab.Gowa, pada bulan September 2015. Analisa data menggunakan uji statistik *Uji Wilcoxon T-Test*. Pengumpulan sampel menggunakan metode *Purposive Sampling*, diperoleh 9 sampel dengan 9 orang lansia sebagai kelompok perlakuan.

Hasil uji statistik *Wilcoxon T-Test* pada kelompok perlakuan menunjukkan adanya pengaruh pola tidur sehat terhadap tingkat insomnia pada lansia yang berarti (*P value = 0,003*) yang berarti terdapat pengaruh pola tidur sehat terhadap tingkat insomnia.

Kesimpulan pada penelitian ini adalah pola tidur sehat dapat digunakan untuk menurunkan tingkat insomnia pada lansia. Sehingga lansia yang mengalami insomnia diharapkan melaksanakan pola tidur sehat untuk menurunkan tingkat insomniannya.

***Kata Kunci: Insomnia, Lansia, Pola Tidur Sehat.***

# BAB I

## PENDAHULUAN

### **A. Latar Belakang**

Kesulitan tidur atau insomnia adalah keluhan tentang kurangnya kualitas tidur yang di sebabkan karena sulit memasuki tidur, sering terbangun malam kemudian kesulitan untuk kembali tidur, bangun terlalu pagi, dan tidur yang tidak nyenyak (Erliana, 2013).

Angka kejadian insomnia akan meningkat seiring bertambahnya usia. Dengan kata lain, gejala insomnia sering terjadi pada orang lanjut usia (lansia), bahkan hampir setengah dari jumlah lansia dilaporkan mengalami kesulitan memulai tidur dalam mempertahankan tidurnya ( Dewi, 2013).

Gangguan tidur dapat mengancam jiwa baik secara langsung (misalnya insomnia yang bersifat keturunan dan fatal dan apnea tidur obstruktif) atau secara tidak langsung misalnya kecelakaan akibat gangguan tidur (Anwar, 2010 ).

Berdasarkan data Badan Pusat Statistik tahun 2014, Penduduk lansia ( $\geq 65$  tahun) di Indonesia pada tahun 2014 sebanyak 13.729.992 jiwa (8,5%) dan pada tahun 2020 diperkirakan akan meningkat menjadi 10,0%. Di Indonesia, terdapat 11 provinsi dari seluruh provinsi di Indonesia dengan presentase lansia lebih dari 7 persen, diantaranya adalah Sulawesi Selatan (8,8%) dan diperkirakan akan meningkat menjadi 9,8% pada tahun 2020 serta mengalami *momen aging* pada tahun 2021 (BPS, 2014).

Berdasarkan Hasil survey BPS, Statistik Sosial dan Ekonomi Rumah Tangga Sulawesi Selatan ( 2010) pada tahun 2014 diperkirakan jumlah total lansia di Sulawesi Selatan adalah 721.353 jiwa (9,19 % dari total jumlah penduduk Sulawesi Selatan). Dibandingkan dengan Bone urutan pertama lansia terbanyak,

menyusul Makassar urutan ke-2, dan Kab. Gowa merupakan urutan ke- 3 dengan jumlah lansia sebanyak 49.030 jiwa.

Salah satu masalah kesehatan yang banyak dihadapi kelompok lanjut usia adalah insomnia (susah tidur). Insomnia yang di definisikan sebagai gangguan tidur kronis yaitu sebanyak 50-70% dari semua lansia yang berusia >65 tahun, penelitian sebelumnya juga menyebutkan di thailand, hampir 50% pasien yang berusia >60 tahun mengalami insomnia (Dewy, 2013).

Data akurat insomnia pada lansia di Sulawesi Selatan belum ada, sebagaimana data insomnia untuk seluruh Indonesia hanya berdasarkan perkiraan, sekitar 10-11,7% dari jumlah penduduk (Dinkes, 2013).

Panti Sosial Tresna Werdha (PSTW) Gau Mabaji, Kab. Gowa pada tahun 2015 terdapat 95 lansia, 33 laki-laki dan 62 perempuan. Berdasarkan survei awal yang dilakukan peneliti pada tanggal 02 Juli 2015, setelah dilakukan wawancara dengan sejumlah lansia dan perawat pelaksana, ditemukan bahwa terdapat 11 orang lansia yang mengalami gangguan tidur, rata-rata mereka mengeluh sulit memulai tidur, sering terbangun di malam hari, dengan jumlah jam tidur 5 jam setiap malam, adapun faktor yang mempengaruhi diantaranya penyakit dan stres.

Terjadinya insomnia berhubungan erat dengan proses pada sistem neurologis. Perubahan sistem neurologis seperti penurunan jumlah dan ukuran neuron pada sistem saraf pada lansia yang menyebabkan tidak optimalnya fungsi neurotransmitter yang berhubungan dengan penghantaran sinyal ke otak, tepatnya di kelenjar pineal sehingga terjadinya penurunan produksi melatonin. Menurunnya produksi melatonin pada tubuh seseorang berpengaruh terhadap perubahan irama sirkadian, sehingga menyebabkan penurunan tahap 3 dan 4 dari waktu tidur NREM, bahkan sampai hampir tidak memiliki tidur dalam tahap 4 (Stanley dalam Qoys Muhammad, 2014).

Dalam penerapan pola tidur sehat, dalam hal ini membuat suasana yang nyaman didalam kamar, akan sangat menentukan kualitas tidur. Saat seorang individu mencoba untuk tertidur, ia menuju ruangan yang gelap, tenang, temperatur ruangan yang nyaman dan kemudian menutup matanya, maka stimulus yang menuju RAS berkurang. Mata yang tertutup dapat menurunkan stimulus cahaya yang ditangkap retina, penurunan stimulus cahaya ini akan diteruskan ke *suprachiasmatic nuclei* dan pada akhirnya menstimulasi kelenjar pineal untuk meningkatkan sekresi melatonin. Penurunan aktivitas RAS akan menurunkan aktivitas korteks serebral ditambahkan dengan peningkatan kadar melatonin yang membuat mengantuk dan pada akhirnya tertidur (Tortora dalam Qoys Muhammad, 2014).

Allah SWT telah memberikan kesempatan pada manusia untuk tidur. Dalam QS Gafir/ 40: 61

اللّٰهُ الَّذِي جَعَلَ لَكُمْ اللَّيْلَ لِتَسْكُنُوا فِيهِ وَالنَّهَارَ مُبْصِرًا

Terjemahnya:

Allahlah yang menjadikan malam untuk kamu supaya kamu beristirahat padanya; dan menjadikan siang terang benderang ( Kementrian Agama, 2012, hal. 474)

Ayat di atas menjelaskan bahwa Dia-lah yang menjadikan pada dasarnya hanya buat kamu, wahai manusia, malam menjadi gelap supaya kamu dapat beristirahat padanya dengan tidur; dan menjadikan siang terang-benderang agar kamu dapat giat bekerja mencari karunia-Nya. Sesungguhnya Allah benar- benar mempunyai karunia yang sangat besar yang dilimpahkan atas seluruh manusia, akan tetapi kebanyakan manusia tidak bersyukur (Shihab, 2012).

Pola tidur sehat perlu diterapkan pada lansia, ini sebagai bentuk menjaga kesehatan tubuh dan merupakan salah satu cara untuk mengatasi gangguan tidur.

Jelas sekali adanya dampak positif jika kita bisa mengatur pola tidur dengan baik. (Reefani, 2014).

Peneliti berpendapat bahwa pemahaman mengenai manfaat pola tidur sehat masih kurang, sehingga masyarakat khususnya lansia masih jarang menerapkan pola tidur sehat, padahal telah banyak teori yang menjelaskan tentang manfaatnya terhadap tubuh, khususnya dalam mengatasi gangguan tidur. Oleh karena itu pentingnya penerapan pola tidur sehat pada lansia yang mengalami gangguan tidur (insomnia).

Skripsi Fadillah (2014) dengan judul: “Pengaruh Murottal Al-Qur’an Terhadap Pemenuhan Kebutuhan Istirahat Tidur Lansia Dikelurahan tombolo Kec. Somba Opu Kabupaten Gowa” menyatakan bahwa keluhan mengenai kebutuhan tidur yang paling umum pada lansia adalah kurangnya jam tidur yang dipengaruhi oleh beberapa faktor seperti lingkungan, sering terbangun tengah malam, penyakit fisik dan kelelahan.

Penelitian ini berbeda dengan penelitian sebelumnya. Penelitian ini meneliti tentang Pengaruh Pola Tidur sehat Terhadap Tingkat Insomnia Lansia, dengan menggunakan rancangan *Pre experimental*, dengan metode *one group pretest- posttest*, pengambilan sampelnya menggunakan *purposive sampling* dengan jumlah sampelnya 9, kuisisioner yang digunakan adalah KSPBJ-IRS (Kelompok studi psikiatri biologi Jakarta- *Insomnia Rating Scale*), yang terdiri dari 11 pertanyaan. Penelitian ini dilakukan selama 7 hari, pada penelitian ini tidur yang dilakukan yakni, disiplin waktu, perhatikan kondisi ruang tidur, dan usahakan tidak makan sebelum tidur.

Berdasarkan uraian masalah dan beberapa hasil penelitian diatas peneliti tertarik untuk melakukan penelitian mengenai Pengaruh Pola Tidur Sehat Terhadap Tingkat Insomnia Pada Lansia.

## **B. Rumusan Masalah**

Berdasarkan uraian latar belakang di atas, penulis merumuskan masalah sebagai berikut: “Bagaimana Pengaruh Pola Tidur Sehat Terhadap Tingkat Insomnia Pada Lansia” ?

## **C. Hipotesis**

Berdasarkan rumusan masalah dan kerangka pemikiran maka hipotesis yang di gunakan dalam penelitian ini adalah : “Ada pengaruh pola tidur sehat terhadap tingkat insomnia pada lansia”.

## **D. Defenisi Operasional dan Kriteria Objektif**

### **1. Pola Tidur Sehat**

Pola tidur sehat adalah pola tidur pada lansia yang akan diterapkan yakni, disiplin waktu, perhatikan lingkungan dan kondisi ruang tidur, serta tidak makan sesaat sebelum tidur.

Kriteria Objektif:

- Teratur : apabila semua prosedur penerapan pola tidur sehat pada lansia dilakukan
- Tidak teratur : apabila semua dari prosedur penerapan pola tidur sehat pada lansia tidak dilakukan.

SOP:

- Alat:

1. Kamera
2. Alarm
3. Tabel data kontrol



- Prosedur:

1. Bersuci atau berwudhu terlebih dahulu
2. Atur tempat tidur, kasur dan bantal
3. Berikan posisi yang nyaman
4. Atur pencahayaan ruangan
5. Tidur dan bangun sesuai waktu yang di tentukan
6. Bersuci atau berwudhu setelah prosedur dilakukan dan melakukan persiapan untuk shalat subuh

## **2. Insomnia**

Insomnia adalah gangguan tidur yang diderita/ dialami lansia, yang di ukur dengan berdasarkan alat ukur KSPBJ-IRS.

Kriteria Objektif:

Tidak ada keluhan insomnia bila skor	: 11-19
Insomnia ringan bila skor	: 20-27
Insomnia berat	: 28-36
Insomnia sangat berat bila skor	: 37-44

## **E. *Kajian Pustaka***

Menurut penelitian yang dilakukan Zainul Anwar, S. Psi, M. Psi yang berjudul *Penanganan Gangguan Tidur Pada Lansia*, menyatakan bahwa berdasarkan penelitian yang dilakukan pada perempuan berusia 66 tahun dengan indikasi adanya gangguan tidur, diperoleh hasil: menunjukkan bahwa gangguan tidur yang dialami subyek sudah sangat mengganggu, bahkan obat tidur yang diminumnya dosisnya semakin tinggi. Adapun hasil penanganan gangguan tidur pada subyek menunjukkan bahwa subyek merasakan manfaat intervensi dan menyadari persoalan-persoalan yang selama ini membebani pikiran dan perasaan klien serta mampu menjalankan beberapa intervensi yang diberikan padanya,

seperti merubah kebiasaan tidur dan aktivitas lainnya sehingga subyek dapat tidur, meskipun masih sering terjaga ketika malam tetapi tidak membuat klien merasa terganggu.

Eka Ratna Mustika, dan Dya Sustrami, dalam penelitiannya yang berjudul Pengaruh Membaca Al-Qur'an Terhadap Kualitas Tidur Lansia di Posyandu Lansia Matahari Senja Kelurahan Kedungdoro Surabaya. Pada penelitian ini didapatkan Kualitas tidur lansia sebelum dilakukan intervensi membaca Al-Qur'an dan terjemahannya, didapatkan data 1 lansia memiliki kualitas tidur baik dan 18 lansia memiliki kualitas tidur buruk. Setelah dilakukan intervensi membaca Al-Qur'an beserta terjemahannya selama 6 hari berturut-turut didapatkan hasil 13 lansia memiliki kualitas tidur baik dan 5 lansia memiliki kualitas tidur buruk. Dan didapatkan hasil penelitian Paired T-Test  $p$ . Value = 0,000 berarti kurang dari nilai 0,05. Dengan demikian dapat dikatakan bahwa membaca Al- Qur'an berpengaruh terhadap kualitas tidur lansia.

Skripsi Fadillah (2014) dengan judul: "Pengaruh Murottal Al-Qur'an Terhadap Pemenuhan Kebutuhan Istirahat Tidur Lansia Dikelurahan tombolo Kec. Somba Opu Kabupaten Gowa" menyatakan bahwa keluhan mengenai kebutuhan tidur yang paling umum pada lansia adalah kurangnya jam tidur yang dipengaruhi oleh beberapa faktor seperti lingkungan, sering terbangun tengah malam, penyakit fisik dan kelelahan. Terapi relaksasi religius dalam hal ini terapi murottal Al-Qur'an berpengaruh terhadap pemenuhan istirahat tidur lansia, ini dibuktikan dengan hasil penelitian menunjukkan bahwa  $p$  Value = 0,000 atau  $p < 0,005$ .

## **F. Tujuan Penelitian**

### 1. Tujuan Umum

Tujuan penelitian ini diketahuinya bagaimana pengaruh pola tidur islami terhadap penurunan tingkat insomnia pada lansia.

### 2. Tujuan Khusus

- a. Diketahuinya tingkat insomnia sebelum diterapkannya pola tidur sehat
- b. Diketahuinya tingkat insomnia setelah diterapkannya pola tidur sehat
- c. Diketahuinya pengaruh pola tidur sehat terhadap tingkat insomnia pada lansia.

## **G. Manfaat Penelitian**

### 1. Bagi Peneliti

Hasil penelitian ini dapat berguna bagi peneliti, sehingga peneliti dapat mengetahui mengenai pola tidur sehat yang diterapkan pada lansia yang berpengaruh pada penurunan tingkat insomnia dan menambah pengalaman peneliti dalam melakukan penelitian. Serta dapat dijadikan dasar untuk penelitian selanjutnya.

### 2. Institusi Pendidikan

Sebagai bahan masukan dalam upaya meningkatkan profesionalisme dan mutu pelayanan keperawatan, khususnya keperawatan gerontik.

### 3. Bagi Keperawatan

Untuk menambah pengetahuan mengenai bagaimana seharusnya mendapatkan pola tidur sehat yang berkualitas pada lansia yang dapat berpengaruh pada penurunan tingkat insomnia lansia itu sendiri.

#### 4. Bagi Masyarakat Umum/ Lansia

Untuk memberi informasi bagi masyarakat bahwa pelaksanaan pola tidur sehat memiliki pengaruh positif bagi kesehatan khususnya pada lansia yang mengalami insomnia.

## **BAB II**

### **TINJAUAN PUSTAKA**

#### **A. *Insomnia***

##### **1. Definisi Insomnia**

Insomnia berasal dari kata *in* artinya tidak dan *somnus* yang berarti tidur, jadi insomnia berarti tidak tidur atau gangguan tidur. *The diagnostic and statistical of mental Disorder* (DSM-IV) mendefinisikan gangguan insomnia primer adalah keluhan tentang kesulitan mengawali tidur dan menjaga keadaan tidur atau keadaan tidur yang tidak restoratif minimal satu bulan terakhir (Heny, 2013).

Insomnia adalah gejala yang di alami oleh klien yang mengalami kesulitan tidur kronis untuk tidur, sering terbangun dari tidur, dan tidur singkat atau tidur nonrestoratif (Potter & Perry dalam Ramadhani, 2014).

Erliana dalam Heny (2013), berpendapat kesulitan tidur atau insomnia adalah keluhan tentang kurangnya kualitas tidur yang disebabkan karena sulit memasuki tidur, sering terbangun malam kemudian kesulitan untuk kembali tidur, bangun terlalu pagi, dan tidur yang tidak nyenyak.

##### **2. Faktor- faktor Penyebab Insomnia**

Secara garis besar ada beberapa faktor yang menyebabkan insomnia (Dewi, 2013) yaitu:

- a. Stress, individu yang didera kegelisahan yang dalam, biasanya karena memikirkan permasalahan yang sedang dihadapi.
- b. Depresi, selain mnyebabkan insomnia, depresi juga menimbulkan keinginan untuk tidur terus sepanjang waktu karena ingin melepaskan diri dari masalah yang dihadapi, depresi bisa menyebabkan insomnia dan sebaliknya insomnia menyebabkan depresi.

- c. Kelainan-kelainan kronis, kelainan tidur seperti tidur apnea, diabetes, sakit ginjal, arthritis, atau penyakit mendadak seringkali menyebabkan kesulitan tidur.
- d. Efek samping pengobatan, pengobatan untuk suatu penyakit juga dapat menjadi penyebab insomnia.
- e. Pola makan yang buruk, mengkonsumsi makanan berat sesaat sebelum pergi tidur bisa menyulitkan untuk tertidur.
- f. Kafein, nikotin, dan alkohol. Kafein dan nikotin adalah zat stimulant. Alkohol dapat mengacaukan pola tidur.
- g. Kurang berolah raga juga bisa menjadi faktor sulit tidur yang signifikan.

### **3. Jenis- jenis Insomnia**

Menurut Dewi (2013), insomnia dibagi dalam tiga golongan besar, yaitu:

#### *a. Transient insomnia*

Mereka yang menderita transient insomnia biasanya adalah mereka yang termasuk orang yang tidur secara normal, tetapi dikarenakan suatu stres atau suatu situasi penuh stres yang berlangsung untuk waktu yang tidak terlalu lama (misalnya perjalanan jauh dengan pesawat terbang yang melampaui zona waktu, hospitalisasi, dan sebagainya), tidak bisa tidur. Pemicu utama dari transient insomnia yaitu, penyakit akut, cedera atau pembedahan, kehilangan orang yang dicintai, kehilangan pekerjaan, perubahan cuaca yang ekstrim, menghadapi ujian, perjalanan jauh, masalah dalam pekerjaan

#### *b. Short-term insomnia*

Mereka yang menderita short-term insomnia adalah mereka yang mengalami stres situasional (kehilangan/kematian seorang yang dekat, perubahan pekerjaan dan lingkungan pekerjaan, pemindahan dan lingkungan tertentu ke

lingkungan lain, atau penyakit fisik). Biasanya insomnia yang demikian itu lamanya sampai tiga minggu dan akan pulih lagi seperti biasa.

*c. Long-term insomnia*

Yang lebih serius adalah insomnia kronik, yaitu long-term insomnia. Untuk dapat mengobati insomnia jenis ini maka tidak boleh dilupakan untuk mengadakan pemeriksaan fisik dan psikiatrik yang terinci dan komprehensif.

#### **4. Tingkat Insomnia**

Akoso dalam Erliana (2013) menyatakan ada 3 tingkatan insomnia yaitu :

a. Insomnia akut/ ringan

Insomnia yang berlangsung beberapa malam hingga beberapa hari.

b. Insomnia sedang

Insomnia yang biasanya berlangsung kurang dari tiga minggu.

c. Insomnia berat/ kronik

Insomnia yang terjadi setiap saat, menimbulkan penderitaan dan berlangsung sebulan atau lebih (kadang-kadang bertahun-tahun).

Menurut klasifikasi diagnostic dari World Health Organization (WHO) pada tahun 1990), insomnia dimasukkan dalam golongan Disorders of Initiating and Maintaining Sleep (DIMS), yang secara praktis dikasifikasikan menjadi dua kelompok, yaitu insomnia primer dan insomnia sekunder (Putra, bimma adi, 2013).

a. Insomnia Primer

Insomnia primer, merupakan gangguan sulit tidur yang penyebabnya belum diketahui secara pasti. Sehingga dengan demikian pengobatannya masih relatif sukar dilakukan dan biasanya berlangsung lama atau kronis (*Long Term Insomnia*). Insomnia primer ini sering menyebabkan terjadinya komplikasi

kecemasan dan depresi, yang justru dapat menyebabkan semakin parahnya gangguan sulit tidur tersebut. Sebagian penderita golongan ini mempunyai dasar gangguan psikiatris, khususnya depresi ringan sampai menengah berat. Adapun sebagian penderita lain merupakan pecandu alkohol atau obat-obatan terlarang (narkotik). Kelompok yang terakhir ini memerlukan penanganan yang khusus secara terpadu mencakup perbaikan kondisi tidur (*Sleep, Environment*), pengobatan, dan terapi kejiwaan (*Psikoterapi*) (Putra, bimma adi, 2013).

b. Insomnia Sekunder

Insomnia sekunder merupakan merupakan gangguan sulit tidur yang penyebabnya dapat diketahui secara pasti. Gangguan tersebut dapat berupa faktor gangguan sakit fisik, ataupun gangguan kejiwaan (Psikis). Pengobatan insomnia sekunder relatif lebih mudah dilakukan terutama dengan menghilangkan penyebab utamanya terlebih dahulu. Insomnia sekunder dapat dibedakan sebagai berikut :

- 1) Insomnia Sementara (*Transient Insomnia*), Insomnia sementara terjadi pada seseorang yang termasuk dalam golongan dapat tidur normal, namun karena adanya stres atau ketegangan 20 sementara (misalnya karena adanya kebisingan atau pindah tempat tidur), menjadi sulit tidur. Pada keadaan ini, obat hipnotik, dapat digunakan ataupun tidak (tergantung pada kemampuan adaptasi penderita terhadap lingkungan penyebab stres atau ketegangan tersebut) (Putra, bimma adi, 2013).
- 2) Insomnia Jangka Pendek (*Short Term Insomnia*), Insomnia jangka pendek merupakan gangguan tidur yang terjadi pada penderita sakit fisik (misalnya batuk, rematik, dan lain sebagainya), atau mendapat stres situasional (misalnya kehilangan atau kematian orang dekat, pindah pekerjaan, dan lain sebagainya). Biasanya gangguan sulit tidur ini akan



dapat sembuh beberapa saat setelah terjadi adaptasi, pengobatan, ataupun perbaikan suasana tidur. Dalam kondisi ini, pemakaian obat hipnotik dianjurkan dengan pemberian tidak melebihi 3 minggu (paling baik diberikan selama 1 minggu saja). Pemakaian obat secara berselang-seling (intermittent), akan lebih aman, karena dapat menghindari terjadinya efek sedasi yang timbul berkaitan dengan akumulasi obat.

- 3) Insomnia Kronis (Jangka Panjang), yaitu kesulitan tidur yang berlangsung lebih dari sebulan (Putra, bimma adi, 2013)

Sedangkan berdasarkan *Clinical Practice Guideline Adult Insomnia : Assesment to Diagnosis* (2007: 1) menyebutkan ada 6 gangguan tidur, dan 4 diantaranya adalah insomnia, yaitu :

Empat macam gangguan yang termasuk Insomnia :

- 1) Acute Insomnia : durasi atau lama waktunya adalah 4 minggu atau kurang dari itu.
- 2) Chronic Insomnia : durasi atau lama waktunya 4 minggu atau lebih dari itu.
- 3) Secondary Insomnia : insomnia sekunder mengacu pada kesulitan memulai dan atau mempertahankan tidur yang terjadi sebagai akibat dari keterkaitan yang tidak sehat dalam hubungannya dengan rangkaian proses medis, psikiatri atau psikologi. Insomnia sekunder meliputi: rasa sakit yang terkait dengan rheumatoid arthritis yang mengganggu inisiasi dan atau pemeliharaan tidur, keterkaitan insomnia yang tidak sehat terkait dengan episode depresi, atau insomnia terkait dengan stres emosional akut.
- 4) Primary Insomnia (dikenal juga dengan psychophysiologic insomnia (PPI)) : Kelainan ketegangan somatisasi dan belajar tidur, mencegah

hubungan yang dihasilkan dalam keluhan dari insomnia dan konsekuensi dari ketidakmampuan di siang hari. Hubungan negatif yang terkondisi terkait dengan tidur, cenderung melanggengkan insomnia dan diperburuk oleh pasien yang obsessive berkaitan dengan tidur mereka.

Dua gangguan tidur lainnya yang tidak termasuk insomnia :

- 1) Primary Sleep Disorder : Kelainan primer atau intrinsik tidur adalah salah satu hal yang mengemukakan tentang proses psikologis dari tidur. Contoh dari kelainan tidur primer yang mengganggu adalah *sleep apnea, restless leg syndrome, periodic limb movement disorder* atau parasomnia.
- 2) Daytime Impairment : Konsekuensi siang hari dari insomnia yang di dalamnya termasuk: dysphoric (kecemasan yang berlebihan) seperti iritabilitas; ketidakmampuan kognisi seperti melemahnya konsentrasi dan daya ingat, dan kelelahan dalam keseharian. Konsekuensi siang hari dari insomnia harus mempunyai efek yang substansial pada kualitas hidup individu agar bisa dianggap berarti (Putra, bimma adi, 2013)

## **5. Tanda dan Gejala Insomnia**

- a. Kesulitan tidur secara teratur
- b. Jatuh tidur atau merasa lelah di siang hari
- c. Perasaan tidak segar atau merasa lelah setelah baru bangun
- d. Bangun berkali-kali saat tidur
- e. Kesulitan jatuh tertidur
- f. Pemasrah
- g. Bangun terlalu dini
- h. Masalah berkonsentrasi

Orang yang menderita insomnia biasanya terus berpikir tentang bagaimana untuk mendapatkan lebih banyak tidur, semakin mereka mencoba, semakin besar penderitaan mereka dan menjadi frustrasi yang akhirnya mengarah pada kesulitan yang lebih besar.

## **6. Alat Ukur Insomnia**

Alat ukur yang digunakan untuk mengukur insomnia dari subjek adalah menggunakan KSPBJ-IRS (Kelompok Studi Psikiatri Biologi Jakarta – *Insomnia Rating scale* ). Alat ukur ini mengukur insomnia secara terperinci. Berikut merupakan butir-butir dari KSPBJ *Insomnia Rating Scale* yang telah di modifikasi dan nilai scoring dari tiap item yang dipilih oleh subjek adalah lamanya tidur, mimpi, kualitas tidur, masuk tidur, terbangun malam hari, waktu untuk tidur kembali, lamanya tidur setelah terbangun, lamanya gangguan tidur terbangun pada malam hari, terbangun dini hari, lamanya perasaan tidak segar setiap bangun pagi (Iwan, 2009).

Setelah semua nilai terkumpul kemudian di hitung dan digolongkan kedalam tingkat tidak ada keluhan insomnia: 11-19, insomnia ringan: 20-27, insomnia berat: 28-36, insomnia sangat berat: 37-44.

## **B. Tidur**

### **1. Definisi Tidur**

Tidur adalah proses biologis yang bersiklus yang bergantian dengan periode yang lebih lama dari keterjagaan. Siklus tidur-terjaga mempengaruhi dan mengatur fungsi fisiologis dan respon perilaku.

Menurut teori tidur adalah waktu perbaikan dan persiapan untuk periode terjaga berikutnya. Tidur adalah suatu keadaan yang berulang-ulang, perubahan status kesadaran yang terjadi selama periode tertentu (Potter & Perry, 2005).

Selama tidur, dalam tubuh seseorang terjadi perubahan proses fisiologis.

Perubahan tersebut antara lain

- a. Penurunan tekanan darah, denyut nadi
- b. Dilatasi pembuluh darah perifer
- c. Kadang-kadang terjadi peningkatan aktivitas traktus gastrointerstinal.
- d. Relaksasi otot-otot rangka
- e. Basal metabolisme rate (BMR) menurun 10-30 %

Pada waktu tidur terjadi perubahan tingkat kesadaran yang berfluktuasi. Tingkat kesadaran pada organ-organ penginderaan berbeda-beda. Organ penginderaan yang mengalami penurunan kesadaran yang paling dalam selama tidur adalah indra penciuman hal ini dapat dibuktikan dengan banyaknya kasus kebakaran yang terjadi pada malam hari tanpa disadari oleh penghuninya yang sedang tidur. Organ penginderaan yang mengalami penurunan tingkat kesadaran yang paling kecil adalah indra pendengaran dan rasa sakit. Ini menjelaskan mengapa orang-orang yang sakit dan berada di lingkungan yang bising acap kali tidak dapat tidur (Asmadi, 2008).

Tidur tidak dapat diartikan sebagai manifestasi deaktivasi sistem saraf pusat. Sebab pada saat orang tidur, sistem saraf pusatnya aktif dalam sinkronisasi terhadap neuron-neuron substansia retikularis dari batang otak. Ini dapat diketahui melalui pemeriksaan electroencefalogram (EEG). Alat tersebut dapat memperlihatkan fluktuasi-energi (gelombang otak) pada kertas grafik (Asmadi, 2008).

Tidur sangat berperan penting dalam memainkan fungsi efektif otak. Para peneliti di AS telah mencobanya pada kucing, namun mungkin pula memberi implikasi ada manusia yang ingin meningkatkan kemampuan belajar dan mengingat. Pelajar yang sering mengalami mimpi buruk akan lebih baik jika

mendapatkan tidur malam awal dibandingkan tidur setelah larut malam yang melelahkan. Para ahli juga menemukan bahwa tidur secara dramatis meningkatkan beberapa perubahan yang terjadi di antara sel-sel saraf di otak.

## **2. Tujuan Tidur**

Menurut Hodgson, 1991 (di kutip dari Potter & Perry dalam Heny, 2013) kegunaan tidur masih belum jelas, namun diyakini tidur diperlukan untuk menjaga keseimbangan mental, emosional dan kesehatan.

Istirahat dan tidur yang cukup adalah sangat penting bagi kesehatan dan pemulihan dari kondisi sakit. Potter berpendapat bahwa, selama tidur NREM bermanfaat dalam memelihara fungsi jantung dan selama tidur gelombang rendah yang dalam (NREM dalam tahap IV) tubuh melepaskan hormon pertumbuhan manusia untuk memperbaiki dan memperbaharui sel epitel dan khusus seperti sel otak. Selain itu, tubuh menyimpan energi selama tidur dan penurunan metabolik basal menyimpan persediaan energi tubuh.

Selama tidur semua fungsi- fungsi tubuh terisi diperbaharui lagi. Istirahat tidak hanya mencakup tidur, tetapi juga bersantai, perubahan dalam aktivitas, menghilangkan segala tekanan- tekanan kerja atau masalah- masalah lainnya.

Tidur memang sangat penting bagi tubuh manusia untuk jaringan otak dan fungsi organ- organ tubuh manusia karena dapat memulihkan tenaga dan berpengaruh terhadap metabolisme tubuh. Selain itu juga bisa merangsang daya asimilasi karena tidur terlalu lama justru bisa menimbulkan hal yang tidak sehat dikarenakan tubuh menyerap atau mengasimilasi sisa metabolisme yang berakibat tubuh menjadi loyo dan tidak bersemangat saat bangun tidur (Mustika, 2014).

### 3. Tahapan dan Siklus Tidur

#### a. Fisiologi Tidur

Fisiologi tidur merupakan pengaturan kegiatan tidur yang menghubungkan mekanisme serebral secara bergantian agar mengaktifkan dan menekan pusat otak untuk dapat tidur dan bangun. Salah satu aktivitas tidur ini diatur oleh sistem pengaktivasi retikularis. Sistem pengaktivasi retikularis mengatur seluruh tingkatan kegiatan susunan saraf pusat, termasuk pengaturan kewaspadaan dan tidur (Hidayat dalam Fauziah, 2013).

Pusat pengaturan aktivitas kewaspadaan dan tidur terletak dalam mesensefalon dan bagian atas pons. Dalam keadaan sadar, neuron dalam *Reticular Activating System* (RAS) akan melepaskan katekolamin seperti norepineprin. Selain itu, RAS yang dapat memberikan rangsangan visual, pendengaran, nyeri, dan perabaan, juga dapat menerima stimulasi dari korteks serebri termasuk rangsangan emosi dan proses pikir.

Saat tidur terdapat pelepasan serum serotonin dari sel khusus yang berada di pons dan batang otak tengah, yaitu *Bulbar Synchronizing Regional* (BSR). Sedangkan pada saat bangun bergantung dari keseimbangan impuls yang diterima di pusat otak dan sistem limbik. Dengan demikian, sistem pada batang otak yang mengatur siklus atau perubahan dalam tidur adalah RAS dan BSR (Hidayat, 2008).

Menurut Potter dan Perry (2005) seseorang tetap terjaga atau tertidur tergantung pada keseimbangan impuls yang diterima dari pusat yang lebih tinggi seperti pikiran, reseptor sensori perifer seperti stimulus bunyi atau cahaya, dan sistem limbik seperti emosi. Orang yang mencoba tertidur maka aktivasi RAS menurun dan BSR mengambil alih kemudian seseorang bisa tertidur.

Waktu tidur lansia berkurang berkaitan dengan faktor ketuaan. Fisiologi tidur dapat dilihat melalui gambaran elektrofisiologik sel-sel otak selama tidur. Polisomnografi merupakan alat yang dapat mendeteksi aktivitas otak selama tidur. Pemeriksaan polisomnografi sering dilakukan saat tidur malam hari. Alat tersebut dapat mencatat aktifitas EEG, elektrookulografi, dan elektromiografi. Elektromiografi perifer berguna untuk menilai gerakan abnormal saat tidur. Stadium tidur- diukur dengan polisomnografi, terdiri dari tidur *rapid eye movement* (REM) dan tidur *non rapid eye movement* (NREM).

Tidur yang normal melibatkan dua fase : tahapan Non REM (*Non Rapid Eye Movement*) NREM dan tahapan REM (*Rapid Eye Movement*) (Agustin, Destiana, 2012).

**Tabel 2.1 Tahapan siklus tidur**

Tahapan siklus tidur	Karakteristik
Tahap 1 : NREM	<ul style="list-style-type: none"> <li>- Tahap transmisi diantara mengantuk dan tertidur</li> <li>- Ditandai dengan pengurangan aktivitas fisiologis yang dimulai dengan menutupnya mata, pergerakan lambat, otot berelaksasi serta penurunan secara bertahap tanda-tanda vital dan metabolisme, menurunnya denyut nadi.</li> <li>- Seseorang mudah terbangun pada tahap ini</li> <li>- Tahap ini berakhir 5-10 menit</li> </ul>

Tahap 2 : NREM	<ul style="list-style-type: none"> <li>- Tahap tertidur ringan</li> <li>- Denyut jantung mulai melambat, menurunnya suhu tubuh, dan berhentinya pergerakan mata</li> <li>- Masih relatif mudah untuk terbangun</li> <li>- Tahap ini akan berakhir 10 hingga 20 menit</li> </ul>
Tahap 3 : NREM	<ul style="list-style-type: none"> <li>- Tahap awal dari tidur yang malam</li> <li>- Laju pernapasan dan denyut jantung terus melambat karena sistem saraf parasimpatik semakin mendominasi.</li> <li>- Otot skletal semakin berelaksasi, terbatasnya pergerakan dan mendengkur mungkin saja terjadi.</li> <li>- Pada tahap ini, seseorang yang tidur sulit dibangunkan, tidak dapat diganggu oleh stimuli sensori.</li> <li>- Tahap ini berakhir 15 hingga 30 menit.</li> </ul>
Tahap 4 : NREM	<ul style="list-style-type: none"> <li>- Tahap tidur terdalam</li> <li>- Tidak ada pergerakan mata dan aktivitas otot</li> <li>- Tahap ini ditandai dengan tanda-tanda vital menurun secara bermakna dibanding selama terjaga, laju pernapasan dan denyut jantung menurun sampai 20-30 %</li> <li>- Seseorang terbangun pada saat tahap</li> </ul>



	<p>ini tidak secara langsung menyesuaikan diri, sering merasa pusing dan disorientasi untuk beberapa menit setelah bangun dari tidur.</p>
	<ul style="list-style-type: none"> <li>- Ditandai dengan pergerakan mata seara cepat ke berbagai arah, pernapasan cepat, tidak teratur, dan dangkal, otot tungkai mulai lumpuh sementara, meningkatnya denyut jantung dan tekanan darah.</li> <li>- Pada pria terjadi ereksi penis sedangkan pada wanita terjadi sekresi vagina.</li> <li>- Mimpi yang terjadi pada tahap REM penuh warna dan tampak hidup, terkadang merasa sulit untuk bergerak.</li> <li>- Durasi dalam tidur REM meningkat pada siklus dan rata-rata 20 menit.</li> </ul>

#### b. Kebutuhan Tidur Manusia

Kebutuhan tidur manusia tergantung pada tingkat perkembangan. Tabel berikut merangkum kebutuhan tidur manusia berdasarkan usia (Hidayat dalam Fauziah, 2013).

**Tabel 2.2 Kebutuhan tidur manusia**

Usia	Tingkat Perkembangan	Jumlah Kebutuhan
0 – 1 bulan	Bayi baru	14- 18 jam/ hari
1 bulan-18 bulan	Masa Bayi	12- 14 jam/ hari
18 bulan-3 tahun	Masa Anak	11- 12 jam/ hari
3 tahun-6 tahun	Masa Pra Sekolah	11 jam/ hari
6 tahun-12 tahun	Masa Sekolah	10 jam/ hari
12 tahun-18 tahun	Masa Remaja	8,5 jam/ hari
18 tahun-40 tahun	Masa Dewasa	7- 8 jam/ hari
40 tahun-60 tahun	Masa Muda Paruh Baya	7 jam/ hari
60 ahun ke atas	Masa Dewasa Tua	6 jam/ hari

c. Kualitas Tidur Pada Lansia

Kecukupan tidur seseorang sebenarnya bukan hanya diukur dari lama waktu tidur, tapi juga kualitas tidur itu sendiri. Tidur seseorang dikatakan berkualitas adalah jika ia bangun dengan kondisi segar dan bugar. Pola tidur akan berubah seiring dengan penambahan usia dan semakin beragamnya pekerjaan atau aktivitas. Semakin bertambah usia, efisiensi tidur akan semakin berkurang. Efisiensi tidur diartikan sebagai jumlah waktu tidur berbanding dengan waktu berbaring di tempat tidur. Kebutuhan tidur lansia semakin menurun karena dorongan homeostatik untuk tidur pun berkurang (Lubis, 2011).

Tidur yang normal terdiri atas komponen gerakan mata cepat REM (*Rapid Eye Movement*) dan NREM (*Non Rapid Eye Movement*). Tidur NREM dibagi menjadi empat tahap. Tahap I adalah jatuh tertidur, orang tersebut mudah dibangunkan dan tidak menyadari telah tertidur. Kedutan atau sentakan otot menandakan relaksasi selama tahap I. Tahap II dan III meliputi tidur dalam yang progresif. Pada tahap IV, tingkat terdalam, sulit untuk dibangunkan. Tidur tahap

IV sangat penting untuk menjaga kesehatan fisik. Para ahli tentang tidur mengetahui bahwa tahap IV sangat jelas terlihat menurun pada lansia. Lansia mengalami penurunan tahap III dan IV waktu NREM, lebih banyak terbangun selama malam hari dibandingkan tidur, dan lebih banyak tidur selama siang hari. Kebanyakan lansia yang sehat tidak melaporkan adanya gejala yang terkait dengan perubahan ini selain tidak dapat tidur dengan cukup atau tidak bisa tidur. Banyak penelitian menunjukkan bahwa tidur di siang hari dapat mengurangi waktu dan kualitas tidur di malam hari pada beberapa lansia. Setelah memasuki tahap IV, akan berlanjut ke tidur REM. Tidur REM terjadi beberapa kali dalam siklus tidur di malam hari tetapi lebih sering terjadi di pagi hari sekali. Tidur REM membantu melepaskan ketegangan dan membantu metabolisme sistem saraf pusat. Kekurangan tidur REM telah terbukti menyebabkan iritasi dan kecemasan (Stockslager dalam Fauziah, 2013).

#### **4. Pola Tidur Sehat**

Tidur dengan pola yang teratur ternyata lebih penting jika dibandingkan dengan jumlah jam tidur itu sendiri. Kebutuhan tidur bervariasi pada setiap individu, umumnya dibutuhkan 5-9 jam perhari pada orang dewasa untuk mendapatkan kuantitas dan kualitas tidur yang efektif. Namun, semakin bertambahnya umur, semakin sulit pula untuk mendapatkan kualitas dan kuantitas tidur yang efektif. Untuk itu diperlukan sebuah pola tidur yang sehat (Kozier dalam Fauziah, 2013). Ada beberapa hal yang bisa dilakukan untuk mencapai itu

##### **a. Disiplin waktu**

Sebaiknya tentukanlah kapan kita harus tidur dan kapan harus bangun. Para ahli tidur meyakini ritme dan jadwal tidur yang tetap serta teratur akan memberikan kontribusi positif terhadap tidur yang sehat. Jumlah jam tidur total

yang normal berkisar 6-7 jam pada lanjut usia (Khasanah dalam Qoys Muhammad, 2014).

b. Perhatikan lingkungan yang nyaman dan kondisi ruang tidur

Suasana yang nyaman didalam kamar akan sangat menentukan kualitas tidur maka jagalah suasana didalam kamar agar selalu nyaman. Saat seorang individu mencoba untuk tertidur, ia menuju ruangan yang gelap, tenang, temperature ruangan yang nyaman dan kemudian menutup matanya, maka stimulus yang menuju RAS berkurang. Mata yang tertutup dapat menurunkan stimulus cahaya yang ditangkap retina, penurunan stimulus cahaya ini akan diteruskan ke *suprachiasmatic nuclei* dan pada akhirnya menstimulasi kelenjar pineal untuk meningkatkan sekresi melatonin. Penurunan aktivitas RAS akan menurunkan aktivitas korteks serebral ditambahkan dengan peningkatan kadar melatonin yang membuat mengantuk dan pada akhirnya tertidur (Tortora dalam Qoys Muhammad, 2014).

c. Usahakan tidak makan sesaat sebelum tidur

Hal ini dikarenakan dapat menyebabkan sulitnya proses pencernaan, meningkatkan kadar gas, memicu gangguan pencernaan (dispepsia) dan memperbesar perut, sehingga mengakibatkan keluar bau tak sedap dari mulut dan nafas. Selain itu dapat membuat tenggorokan seperti terbakar, ini bisa terjadi karena terjadinya refluks asam, yaitu tidak menutupnya katup antar perut dan tenggorokan, hingga menyebabkan asam lambung menjalar ke arah tenggorokan. Jadi tidak aneh jika tenggorokan rasanya seperti terbakar (Reefani, 2014)

## **5. Pola Tidur Islami**

Nabi Muhammad SAW. sebagai tuntunan umat muslim di seluruh dunia telah mengajarkan berbagai kebaikan sebagai petunjuk bagi umat manusia yang mau mengamalkan. Tak hanya dalam masalah agama, islam melalui nabi terakhir

juga mengajarkan bagaimana hidup sehat ala Rasulullah saw. Hingga masalah tidurpun, Nabi Muhammad sebenarnya sudah memberi contoh, bagaimana cara tidur, dan pola tidur yang baik bagi kesehatan (Reefani Nor Kholish, 2014). Oleh karena itu, rasul memiliki pola tidur yang cukup sederhana tapi sangat bermanfaat bagi kesehatan (Reefani Nor Kholish, 2014) di antaranya:

a. Sebelum tidur Rasul bersuci terlebih dahulu

Upaya lain yang dapat meningkatkan semangat untuk bangun dan tidur dalam melaksanakan ibadah atau sebelum melakukan aktivitas tidur adalah tidur dengan keadaan suci baik hati maupun badan. Rasulullah saw. menganjurkan kepada kita agar tidur dalam keadaan suci karena dalam hal itu terdapat pahala yang besar (Ash-Shai'ari Muhammad bin Shalih, 2007).

b. Rasul sebelum melaksanakan tidur melakukan dzikir sampai jatuh tertidur

Diantara usaha yang dapat membantu seseorang giat melakukan qiyamullail adalah selalu berdzikir yang disyariatkan oleh Rasulullah sebelum ia tidur. Serta baca doa- doa sebelum tidur itu merupakan benteng yang kuat, yang atas izin Allah dapat menjaga dari syetan dan membantu agar bisa tertidur diawal malam dan bangun diawal pagi.

c. Rasulullah saw mempunyai kebiasaan tidur pada awal malam kemudian bangun pada permulaan paruh kedua malam. Pada saat itu beliau bangun lalu bersiwak, berwudhu dan melaksanakan sholat tahajjud (artinya maksimal sekitar pukul 9 malam nabi muhammad sudah tidur, dan bangun kira- kira pukul 3 pagi) (As Sidokare Abu Ahmad, 2011).

d. Rasulullah saw. selalu tidur dalam keadaan miring, terutama dalam posisi miring kekanan (Kunnah Muawwiyah Abdurrahim, 2011).

Alasan rasul tidur menghadap ke kanan dapat di jelaskan secara ilmiah:

- 1) Untuk **jalan nafas**, tidur miring mencegah jatuhnya lidah kebelakang yang dapat menyumbat jalan nafas. Lain halnya jika tidur pada posisi terlentang maka relaksasi lidah pada saat tidur dapat mengakibatkan penghalangan jalan nafas, penampakan dari luar berupa mendengkur. Orang yang mendengkur mengakibatkan tubuh kekurangan oksigen malah kadang-kadang dapat terjadi henti nafas untuk beberapa detik yang akan membangunkan orang yang tidur dengan posisi demikian. Orang tersebut biasanya akan bangun dengan keadaan pusing karena kurangnya pasokan oksigen ke otak. Tentunya ini sangat mengganggu tidur kita.
- 2) Untuk **jantung**, tidur miring sebelah kanan membuat jantung tidak tertimpa organ lainnya ini karena posisi jantung yang memang berada lebih disebelah kiri. Tidur bertumpu pada sisi kiri menyebabkan curah jantung yang berlebihan karena darah yang masuk ke *atrium* juga banyak, sebab paru-paru kanan berada di atas sedangkan paru-paru kanan mendapatkan pasokan darah yang lebih banyak dari paru-paru kiri.
- 3) Bagi kesehatan **paru-paru**, paru-paru kiri lebih kecil dibandingkan dengan paru-paru kanan. Jika tidur miring sebelah kanan, jantung akan jatuh sebelah kanan, itu tidak menjadi masalah karena paru-paru kanan besar, lain halnya kalau bertumpu pada sebelah kiri, jantung akan menekan paru-paru kiri yang berukuran kecil.

e. Rasulullah saw tidak pernah tidur dalam kondisi perut penuh makanan dan minuman, hal ini dikarenakan dapat menyebabkan sulitnya proses pencernaan, meningkatkan kadar gas, memicu gangguan pencernaan (dispepsia) dan memperbesar perut, sehingga mengakibatkan keluar bau tak sedap dari mulut dan nafas. Selain itu juga berpotensi menyebabkan mimpi buruk dan menakutkan (Sofyan, 2015).

## **6. Faktor- faktor Yang Mempengaruhi Pola Tidur**

Menurut Potter dan Perry (2005) pola tidur dipengaruhi beberapa faktor. Faktor-faktor yang mempengaruhi pola tidur antara lain :

### **a. Penyakit**

Sakit yang menyebabkan nyeri dapat menimbulkan masalah tidur. Seseorang yang sedang sakit membutuhkan waktu tidur lebih lama dari pada keadaan normal. Sering sekali pada orang sakit pola tidurnya juga akan terganggu karena penyakitnya seperti rasa nyeri yang ditimbulkan oleh luka, tumor atau kanker pada stadium lanjut.

### **b. Stres Emosional**

Kecemasan tentang masalah pribadi dapat mempengaruhi situasi tidur. Stres menyebabkan seseorang mencoba untuk tidur, namun selama siklus tidurnya klien sering terbangun atau terlalu banyak tidur. Stres yang berlanjut dapat mempengaruhi kebiasaan tidur yang buruk.

### **c. Obat- obatan**

Obat tidur seringkali membawa efek samping. Dewasa muda dan dewasa tengah dapat mengalami ketergantungan obat tidur untuk mengatasi stresor gaya hidup. Obat tidur juga seringkali digunakan untuk mengontrol atau mengatasi sakit kroniknya. Obat- obatan yang mengandung diuretik menyebabkan Insomnia, anti depresan akan mensupresi REM.

### **d. Lingkungan**

Lingkungan tempat seorang tidur berpengaruh pada kemampuan untuk tertidur. Ventilasi yang baik memberikan kenyamanan untuk tidur tenang. Ukuran, kekerasan dan posisi tempat tidur mempengaruhi kualitas tidur. Tingkat cahaya, suhu dan suara dapat mempengaruhi kemampuan untuk tidur. Klien ada yang menyukai tidur dengan lampu yang dimatikan, remang-remang atau tetap

menyala. Suhu yang panas atau dingin menyebabkan klien mengalami kegelisahan. Beberapa orang menyukai kondisi tenang untuk tidur dan ada yang menyukai suara untuk membantu tidurnya seperti dengan musik lembut dan televisi.

e. Kebiasaan

Kebiasaan sebelum tidur dapat memengaruhi tidur seseorang. Seseorang akan mudah tertidur jika kebiasaan sebelum tidurnya sudah terpenuhi. Kebiasaan sebelum tidur yang sering dilakukan, seperti doa, menyikat gigi, minum susu dan lain-lain. Pola gaya hidup dapat memengaruhi jadwal tidur-bangun seseorang seperti pekerjaan dan aktivitas lainnya. Waktu tidur dan bangun yang teratur merupakan hal yang sangat efektif untuk meningkatkan kualitas tidur dan mensinkronisasikan irama sirkadian.

### **C. Lansia**

#### **1. Definisi Lanjut Usia**

Lanjut usia merupakan bagian dari proses pertumbuhan dan perkembangan yang akan dialami oleh setiap orang. Proses ini dimulai sejak terjadinya konsepsi dan berlangsung terus sampai mati. Pada proses menua, terjadi perubahan-perubahan yang berlangsung secara progresif dalam proses-proses biokimia, sehingga terjadi perubahan-perubahan struktur dan fungsi jaringan sel/ organ dalam tubuh individu (Nugroho dalam Ramadhani 2014).

Menua adalah suatu proses menghilangnya secara perlahan-lahan kemampuan jaringan untuk memperbaiki diri atau mengganti diri dan mempertahankan struktur dan fungsi normalnya sehingga tidak dapat bertahan jelas (termasuk infeksi) dan memperbaiki kerusakan yang diderita. Proses menua didalam perjalanan hidup manusia merupakan suatu hal yang wajar, yang akan



dialami oleh semua orang yang dikaruniai umur yang panjang. Hanya lambat cepatnya proses menua tergantung pada masing- masing individu.

Allah SWT berfirman dalam QS Yasin/ 36: 68

وَمَنْ نُّعَمِّرْهُ نُنَكِّسْهُ فِي الْخَلْقِ أَفَلَا يَعْقِلُونَ

Terjemahnya:

Dan barangsiapa yang kami panjangkan umurnya niscaya kami kembalikan dia kepada kejadian(nya). Maka apakah mereka tidak memikirkan? (Kementrian Agama, 2012, hal. 444)

Ayat diatas menjelaskan bahwa manusia akan menjadi lemah kembali dan kurang akal. Kehidupan manusia akan melewati beberapa tahapan dan fase yang berbeda- beda. Kita melihat hal tersebut secara jelas dihadapan kita masing- masing. Manusia dilahirkan dalam bentuk bayi kecil, kemudian beranjak besar, lalu mencapai balik dan menjadi seorang manusia dewasa (baik laki- laki maupun perempuan). Setelah itu, dia akan terkena pikun dan menjadi tua hingga datang ajal yang telah ditentukan (Shihab, 2012).

Proses menua disebabkan oleh faktor biologik yang terdiri dari 3 fase antara lain: fase progresif, stabil dan fase regresif. Dalam fase regresif mekanisme lebih ke arah kemunduran yang dimulai dari sel sebagai komponen terkecil dari tubuh manusia. Sel- sel menjadi haus karena lama berfungsi dan mengakibatkan kemunduran yang dominan dibanding dengan pemulihan. Didalam struktur anatomi proses menjadi tua terlihat sebagai kemunduran dalam sel yang berlangsung secara alamiah dan berkesinambungan yang pada gilirannya akan menyebabkan perubahan anatomis, fisiologis dan biokemis pada jaringan tubuh, sehingga mempengaruhi fungsi dan kemampuan badan secara keseluruhan (Depkes RI, 2000).

## **2. Batasan Usia Lanjut**

Batasan usia lanjut didasarkan atas Undang- Undang no.13 tahun 1998 adalah 60 tahun.

Organisasi Kesehatan Dunia (WHO) lanjut usia meliputi (Notoatmodjo dalam Sutikno Ekawati , 2011):

- a. Usia pertengahan (*middle age* ), kelompok usia 45 – 59 tahun
- b. Lanjut usia (*elderly age*), kelompok usia 60 – 70 tahun
- c. Lanjut usia tua (*old*), kelompok usia antara 75 – 90 tahun
- d. Usia sangat tua (*very old*) kelompok usia diatas 90 tahun

Lansia dengan melihat batasan di atas, dapat disimpulkan bahwa yang disebut lanjut usia adalah orang yang telah berumur 60 tahun ke atas (Nugroho, 2008).

## **3. Kebutuhan Hidup Orang Lanjut Usia**

Setiap orang memiliki kebutuhan hidup. Orang lanjut usia juga memiliki kebutuhan hidup yang sama agar dapat hidup sejahtera. Kebutuhan hidup orang lanjut usia antara lain kebutuhan akan makanan bergizi seimbang, pemeriksaan kesehatan secara rutin, perumahan yang sehat dan kondisi rumah yang tentram dan aman, kebutuhan- kebutuhan sosial seperti bersosialisasi dengan semua orang dalam segala usia, sehingga mereka mempunyai banyak teman yang dapat diajak berkomunikasi, membagi pengalaman, memberikan pengarahan untuk kehidupan yang baik. Kebutuhan tersebut diperlukan oleh lanjut usia agar dapat mandiri. Kebutuhan tersebut sejalan dengan pendapat Maslow dalam Sutikno Ekawati (2011) yang menyatakan bahwa kebutuhan manusia meliputi:

- a. Kebutuhan fisik (*physiological needs*) adalah kebutuhan fisik atau biologis seperti pangan, sandang, papan, seks dan sebagainya.

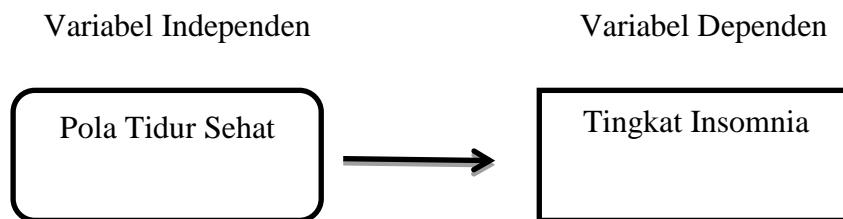
- b. Kebutuhan ketentraman (*safety needs*) adalah kebutuhan akan rasa keamanan dan ketentraman, baik lahiriah maupun batiniah seperti kebutuhan akan jaminan hari tua, kebebasan, kemandirian, dan sebagainya.
- c. Kebutuhan sosial (*social needs*) adalah kebutuhan untuk bermasyarakat atau berkomunikasi dengan manusia lain melalui paguyuban, organisasi profesi, kesenian, olah raga, kesamaan hobi dan sebagainya.
- d. Kebutuhan harga diri (*esteem needs*) adalah kebutuhan akan harga diri untuk diakui akan keberadaannya.
- e. Kebutuhan aktualisasi diri (*self actualization needs*) adalah kebutuhan untuk mengungkapkan kemampuan fisik, rohani maupun daya pikir berdasar pengalamannya masing- masing, bersemangat untuk hidup, dan berperan dalam kehidupan.

Sejak awal kehidupan sampai berusia lanjut setiap orang memiliki kebutuhan psikologis dasar. Kebutuhan tersebut diantaranya orang lanjut usia membutuhkan rasa nyaman bagi dirinya sendiri, serta rasa nyaman terhadap lingkungan yang ada. Tingkat pemenuhan kebutuhan tersebut tergantung pada diri orang lanjut usia, keluarga dan lingkungannya. Jika kebutuhan- kebutuhan tersebut tidak terpenuhi akan timbul masalah- masalah dalam kehidupan orang lanjut usia yang akan menurunkan kemandiriannya (Ramadhani, 2014).

#### D. Kerangka Konsep

Kerangka konsep ini bertujuan untuk mengetahui Pengaruh Pola Tidur Islami Terhadap Penurunan Tingkat Insomnia di Panti Sosial Tresna Werdha Gau Mabaji Kab. Gowa.

Berdasarkan pada masalah dan tujuan yang ingin dicapai dalam penelitian ini, maka kerangka konsep dalam penelitian ini digambarkan sebagai berikut:



Keterangan:



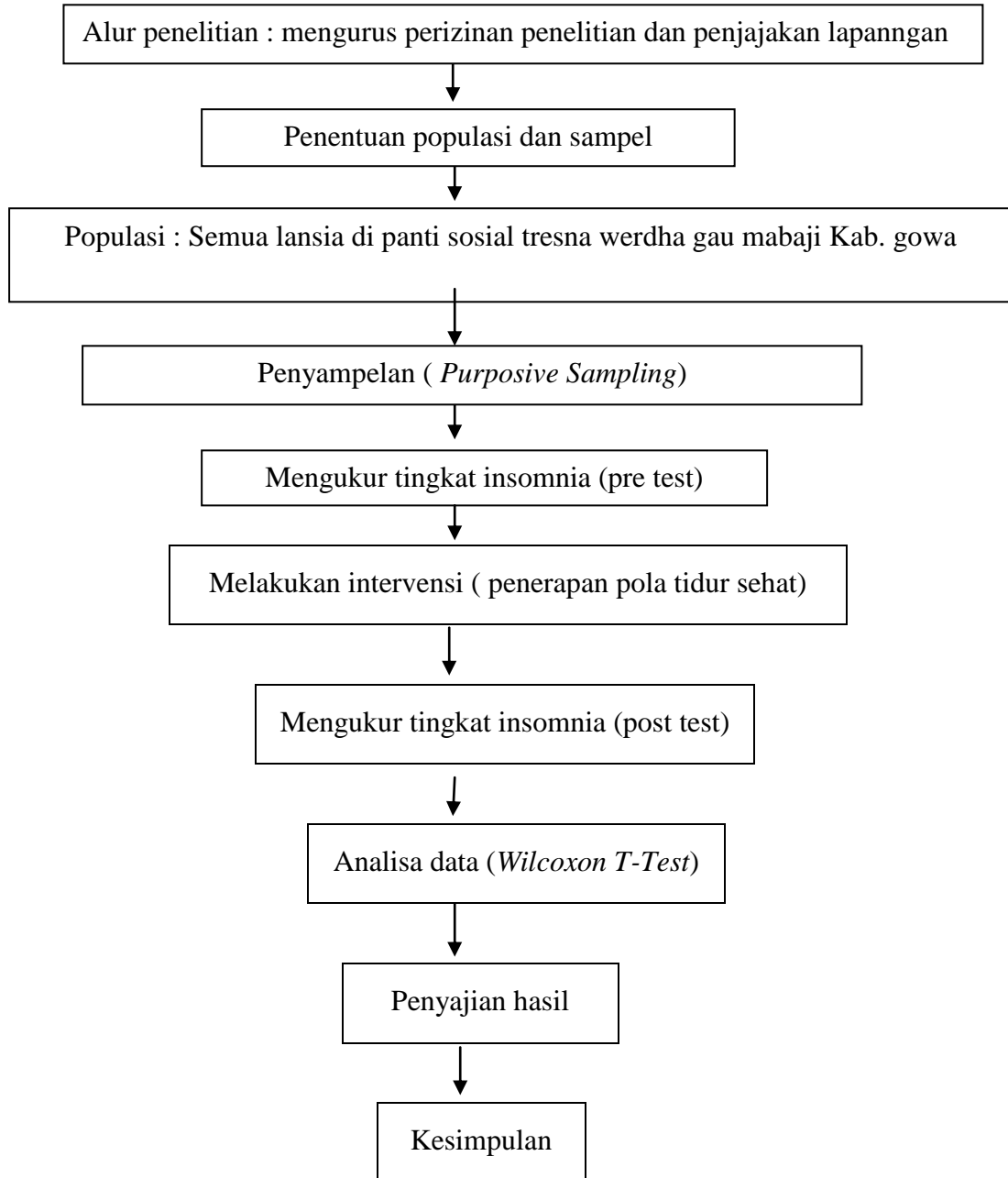
: Variabel Independen



: Variabel Dependen

**Gambar 2.1 Kerangka Konsep Peneliti**

## E. Kerangka Kerja



**Gambar 2.2 Kerangka Kerja**

### BAB III METODOLOGI PENELITIAN

#### A. *Desain Penelitian*

Desain penelitian sebagai acuan bagi peneliti untuk mencapai tujuan penelitian. Peneliti menggunakan desain penelitian untuk mempermudah menentukan rencana penelitian sesuai dengan tujuan penelitian.

Berdasarkan penelitian ini maka desain yang digunakan adalah *pre experimental*. Adapun jenis rancangan yang akan digunakan yaitu *one group pre test - pos test*. Penelitian ini tidak melibatkan kelompok pembanding (kontrol) tapi hanya kelompok perlakuan. Pada kelompok perlakuan sebelumnya akan di observasi awal (*pre test*) setelah itu akan di observasi yang terakhir (*post test*) yang memungkinkan dapat menguji perubahan yang terjadi setelah adanya perlakuan (Nursalam, 2008).

Tabel 3.1. Desain Penelitian

Pre test		Post test
O1	X	O2

Keterangan:

- O1 : Pre test pada kelompok intervensi sebelum diterapkannya pola tidur sehat terhadap tingkat insomnia
- O2 : Post test pada kelompok intervensi sesudah diterapkannya pola tidur sehat terhadap tingkat insomnia
- X : Merupakan perlakuan/ intervensi yang diberikan.

## **B. Lokasi dan Waktu Penelitian**

### **1. Lokasi Penelitian**

Penelitian dilakukan di Panti Sosial Tresna Werdha Gau Mabaji Kab. Gowa.

### **2. Waktu Penelitian**

Pada tanggal 1- 7 September 2015.

## **C. Populasi dan Sampel**

### **1. Populasi**

Populasi dalam penelitian ini adalah semua Lansia yang mengalami insomnia di Panti Sosial Tresna Werdha Gau Mabaji Kab. Gowa yang berjumlah 11 orang.

### **2. Sampel**

Sampel adalah sejumlah anggota yang dipilih atau diambil dari suatu populasi. Dalam penelitian keperawatan, kriteria sampel meliputi kriteria inklusi dan eksklusi, dimana kriteria itu menentukan dapat dan tidaknya sampel tersebut digunakan ( Tiro, 2009).

Adapun teknik pengambilan sampel yaitu dengan menggunakan rumus Slovin untuk penentuan besar sampel:

$$n = \frac{N}{N \cdot d^2 + 1}$$

Keterangan:

n = jumlah sampel

N = jumlah populasi

d = presisi (ditetapkan 10 % dengan kepercayaan 95 %)

Dengan menggunakan rumus tersebut dapat ditentukan besar sampel yang akan diambil:

$$\begin{aligned}n &= \frac{N}{N \cdot d^2 + 1} \\&= \frac{10}{10 \times 0,1^2 + 1} \\&= \frac{10}{10 \times 0,01 + 1} \\&= \frac{10}{1,1} \\&= 9,09 \\&= 9\end{aligned}$$

Jadi sampel dalam penelitian ini yang didapatkan peneliti menggunakan rumus Slovin adalah sejumlah 9 orang dan juga memenuhi kriteria inklusi dan eksklusif.

#### **D. Teknik Pengambilan Sampel**

##### **1. Teknik Sampling**

Teknik penyampelan dalam penelitian ini adalah dengan kriteria sampel sebagai berikut:

Pengambilan sampel dalam penelitian ini dengan cara *purposive sampling* yaitu mengambil sampel yang sesuai dengan kriteria inklusi dari seluruh total anggota populasi yaitu berjumlah 9 orang. *Purposive sampling* adalah suatu teknik penetapan sampel dengan cara memilih sampel di antara populasi sesuai dengan yang dikehendaki peneliti, sehingga sampel tersebut dapat diwakili karakteristik populasi yang telah dikenal sebelumnya.



## **2. Kriteria Inklusi dan Ekskusi**

### **a. Kriteria Inklusi**

Adalah kriteria dimana subjek penelitian dapat mewakili dalam sampel penelitian yang memenuhi syarat sebagai sampel yaitu:

- 1) Lansia yang mengalami gangguan tidur (insomnia)
- 2) Mampu berkomunikasi dengan baik
- 3) Lansia yang berusia  $\geq 60$  tahun
- 4) Lansia yang tidak buta huruf
- 5) Bersedia menjadi responden dan mengikuti prosedur penelitian sampai tahap akhir.

### **b. Kriteria Eksklusi**

Adalah kriteria dimana subjek penelitian tidak dapat mewakili sampel karena tidak memenuhi syarat sebagai sampel penelitian, yaitu:

- 1) Lansia yang terbiasa meminum kopi di malam hari
- 2) Lansia yang mengkonsumsi obat tidur
- 3) Lansia yang menderita Diabetes Melitus
- 4) Mengundurkan diri ketika penelitian berlangsung.

## **E. Prosedur Kerja**

- a. Melakukan pendataan kepada calon responden dengan menjelaskan tujuan dan manfaat penelitian.
- b. Melakukan pemilihan responden berdasarkan kriteria inklusi yang telah ditetapkan peneliti.
- c. Menjelaskan kepada responden sesuai dengan etika penelitian dan memberikan lembar persetujuan.
- d. Memberikan kuisioner pre-test pada kelompok perlakuan.

- e. Memberikan perlakuan pada kelompok intervensi berupa pola tidur sehat yaitu disiplin waktu, memperhatikan kondisi ruang tidur dan tidak makan sesaat sebelum tidur, pelaksanaan pola tidur sehat dilakukan selama 7 hari.
- f. Memberikan kuisioner post-test kepada kelompok perlakuan setelah 7 hari pelaksanaan pola tidur sehat.

## **F. Pengumpulan Data**

### **1. Data Primer**

Data primer adalah data yang langsung diperoleh dari subjek penelitian dengan mengisi kuesioner dan lembar observasi yang dilakukan sebelum dan sesudah diberikan perlakuan.

### **2. Data Sekunder**

Data sekunder adalah data yang diperoleh dari sumber lain, dalam hal ini peneliti mengambil data dari dokumentasi panti sosial tresna werdha gau mabaji gowa.

## **G. Instrumen Penelitian**

Instrument dalam penelitian ini adalah lembar kuisioner KSPBJ- IRS dan lembar observasi pelaksanaan pola tidur sehat. Pengumpulan data dilakukan sebelum dan sesudah diberikan perlakuan.

Untuk pengukuran tingkat insomnia digunakan lembar kuisioner. Dalam penelitian ini instrument yang digunakan berupa kuisioner yang menggunakan alat ukur Studi Psikiatri Biologi Jakarta-*Insomnia Rating Scale* (KSPBJ-IRS). Kuisioner ini terdiri dari 11 pertanyaan, mencakup 3 pertanyaan tahapan tidur, 4 pertanyaan akibat insomnia, dan 4 pertanyaan tanda dan gejala. Kuisioner ini menggunakan skala ordinal yaitu jawaban diberi nilai 1,2,3,4. Dimana jumlah total dapat dikategorikan sebagai berikut: tidak ada keluhan insomnia: bila skor

11-19, insomnia ringan : bila skor 20- 27, insomnia berat: bila skor 28-36, dan insomnia sangat berat: bila skor 37-44 (Iwan, 2009).

Peneliti menggunakan Kuisisioner Studi Psikiatri Biologi Jakarta-*Insomnia Ratin Scale* (KSPBJ-IRS), karena berdasarkan penelitian sebelumnya kuisisioner ini juga digunakan oleh peneliti seperti yang dilakukan Fadillah (2014) dengan judul: “Pengaruh Murottal Al-Qur’an Terhadap Pemenuhan Kebutuhan Istirahat Tidur Lansia Dikelurahan tombolo Kec. Somba Opu Kabupaten Gowa”, selain itu penelitian yang sama dilakukan oleh Lestari AA, dengan judul penelitian Pengaruh Terapi Musik Terhadap Penurunan Tingkat Insomnia Pada Lansia di panti Tresna Werdha Mabaji Kab.Gowa.Skripsi. Makassar. Fakultas Ilmu Kesehatan, 2014, Penelitian yang telah dilakukan oleh Heny, Lp, dkk, dengan judul Pengaruh Massase Punggung Terhadap Kualitas Tidur Pada Lansia dengan Insomnia Di Panti Sosial Tresna Werdha Wana Seraya Denpasar.

Peneliti juga menggunakan lembar observasi untuk keteraturan lansia dalam pelaksanaan/ penerapan pola tidur sehat tersebut selama 7 hari. Diantaranya, disiplin waktu, perhatikan kondisi ruang tidur, dan tidak makan sesaat sebelum tidur.

## **H. Pengolahan dan penyajian Data**

### **1. Pengolahan Data**

#### **a. Penyuntingan data**

Dilakukan pada tahap pengumpulan data atau setelah data terkumpul, yakni kegiatan memeriksa kembali kebenaran data yang diperoleh atau dikumpulkan.

b. Pengkodean (*coding*)

Dilakukan untuk memudahkan pengolahan data. Coding merupakan Kegiatan pemberian kode numeric (angka) terhadap data yang terdiri atas beberapa kategori.

c. Entri data

Entri data adalah pemasukan data yang telah dikumpulkan kedalam master label.

d. Melakukan tehnik analisis

Tehnik analisis data dilakukan dengan menggunakan sistem komputerisasi. Program SPSS dimaksudkan untuk menguji hubungan variabel independen dengan variabel dependen.

## **2. Penyajian Data**

Penyajian data dilakukan dalam bentuk tabel frekuensi dan distribusi serta penjelasan dari masing- masing variabel penelitian disertai dengan penjelasan.

### **I. Analisis Data**

Setelah dilakukan tabulasi data, kemudian diolah dengan menggunakan metode uji statistic ( Susilo, 2012).

a. Analisis Univariat

Merupakan proses analisis data pada tiap variabelnya. Analisis data ini sebagai prosedur statistic yang bertujuan untuk mengetahui pengaruh pada setiap variabelnya. Pada penelitian ini analisis univariat digunakan untuk mengetahui gambaran statistic responden.

b. Analisis Bivariat

Analisis bivariat yaitu analisis yang dilakukan terhadap dua variabel independen dan dependen, dengan menggunakan uji statistik melalui uji statistik *Wilcoxon T- Test* dengan tingkat kemaknaan  $p < 0.05$ . Uji ini dimaksudkan untuk

mengetahui apakah ada pengaruh pola tidur sehat terhadap tingkat insomnia pada lansia (Nursalam, 2008).

## **J. Etika Penelitian**

Menurut Nursalam (2008), secara umum prinsip etika dalam penelitian/pengumpulan data dapat dibedakan menjadi tiga bagian, yaitu prinsip manfaat, prinsip menghargai hak-hak subjek, dan prinsip keadilan.

### **1. Prinsip manfaat**

#### **a. Bebas dari penderitaan**

Penelitian harus dilaksanakan tanpa mengakibatkan penderitaan kepada subjek, khususnya jika menggunakan tindakan khusus.

#### **b. Bebas dari eksploitasi**

Partisipasi subjek dalam penelitian, harus dihindarkan dari keadaan yang tidak menguntungkan. Subjek harus diyakinkan bahwa partisipasinya dalam penelitian atau informasi yang telah diberikan, tidak ada dipergunakan dalam hal-hal yang dapat merugikan subjek dalam bentuk apa pun.

#### **c. Risiko (*benefits ratio*)**

Peneliti harus hati-hati mempertimbangkan risiko dan keuntungan yang akan berakibat kepada subjek pada setiap tindakan

### **2. Prinsip menghargai hak-hak subjek**

#### **a. Hak untuk ikut/ tidak menjadi responden (*right to self determination*)**

Subjek harus diperlakukan secara manusiawi. Subjek mempunyai hak memutuskan apakah mereka bersedia menjadi subjek atau tidak, tanpa adanya sangsiapa pun atau akan berakibat terhadap kesembuhannya, jika mereka seorang klien.

- b. Hak untuk mendapatkan jaminan dari perlakuan yang diberikan (*right to full disclosure*)

Seorang peneliti harus memberikan penjelasan secara rinci serta bertanggung jawab jika ada sesuatu yang terjadi kepada subjek.

- c. *Informed consent*

Subjek harus mendapatkan informasi secara lengkap tentang tujuan penelitian yang akan dilaksanakan, mempunyai hak untuk bebas berpartisipasi atau menolak menjadi responden. Pada *informed consent* juga perlu dicantumkan bahwa data yang diperoleh hanya akan dipergunakan untuk pengembangan ilmu.

### **3. Prinsip keadilan**

- a. Hak untuk mendapatkan pengobatan yang adil (*right in fair treatment*)

Subjek harus diperlakukan secara adil baik sebelum, selama dan sesudah keikutsertaan dalam penelitian tanpa adanya diskriminasi apabila ternyata mereka tidak bersedia atau dikeluarkan dari penelitian.

- b. Hak dijaga kerahasiannya (*right to privacy*)

Subjek mempunyai hak untuk meminta bahwa data yang diberikan harus dirahasiakan, untuk itu perlu adanya tanpa nama (*anonymity*) dan rahasia (*confidentiality*).

## **BAB IV**

### **HASIL PENELITIAN DAN PEMBAHASAN**

#### **A. *Gambaran Umum Lokasi Penelitian***

##### **1. Kelembagaan PSTW Gau Mabaji Gowa**

PSTW Gau Mabaji Gowa merupakan Unit Pelaksana Teknis dari Direktorat Jenderal Pelayanan dan Rehabilitasi Sosial Departemen Sosial RI dibawah Direktorat Pelayanan Sosial Lanjut Usia yang berdiri pada tanggal 1 Juni 1968. Pada tahun 1977 tepatnya pada tanggal 28 November 1977 PSTW Gau Mabaji Gowa didirikan di Samaya dan diresmikan oleh Mensos HMS Mintareja. Sejak pertama berdiri hingga saat ini, PSTW Gau Mabaji Gowa telah melayani sekitar 569 klien dengan area layanan meliputi Sulawesi Selatan dan Sulawesi Barat.

##### **2. Visi dan Misi PSTW Gau Mabaji Gowa**

###### **a. Visi:**

Mewujudkan PSTW Gau Mabaji Gowa sebaga panti dengan standar pelayanan sosial maksimum tahun 2009

###### **b. Misi:**

- 1) Meningkatkan pelayanan sosial bagi lanjut usia baik fisik, mental, spiritual maupun sosial,
- 2) Menggali serta mengembangkan potensi lansia yang diarahkan pada pengisian waktu luang guna mempertahankan fungsi kognitif, afektif dan psikomotorik, membangun citra diri positif, penerimaan diri, kebermaknaan hidup, serta interaksi sosial lansia,
- 3) Menjamin terwujudnya perlindungan sosial bagi lanjut usia terutama di dalam panti,

- 4) Memberdayakan lansia dan/keluarga agar dapat memberikan pelayanan, perawatan dan perlindungan sosial bagi lanjut usia yang mendapatkan pelayanan dalam rumah (*home care*),
- 5) Meningkatkan profesionalisme pelayanan, manajemen dan administrasi melalui peningkatan Mutu SDM serta tersedianya sarana dan prasarana pendukung.

### **3. Tugas Pokok dan Fungsi**

PSTW Gau Mabaji memiliki tugas pokok memberikan bimbingan pelayanan yang bersifat kuratif, rehabilitatif, promotif dalam bentuk bimbingan fisik, mental, sosial, pelatihan keterampilan, resosialisasi bagi lanjut usia terlantar agar dapat hidup secara wajar dalam kehidupan bermasyarakat serta pengkajian dan penyiapan standar pelayanan dan rujukan. Disamping itu, lembaga ini memiliki lima fungsi, diantaranya: pemenuhan kebutuhan lansia, pendidikan dan pelatihan, sebagai lembaga sosial, pusat informasi dan rujukan, pusat pengembangan

### **4. Fasilitas PSTW Gau Mabaji Gowa**

PSTW Gau Mabaji Gowa berdiri di atas lahan seluas 3 Ha. Saat ini memiliki 12 buah asrama program reguler yang diperuntukkan bagi lanjut usia yang berasal dari keluarga tidak mampu dan 2 buah asrama program subsidi silang yang diperuntukkan bagi lanjut usia yang berasal dari keluarga mampu. Jadi, keseluruhan asrama yang bermodel *cottage* yakni 14 buah.

### **5. Sarana dan Prasarana**

PSTW Gau Mabaji Gowa telah dilengkapi dengan prasarana jalan beraspal (*hotmix*) yang menghubungkan antara bangunan yang berada dalam kompleks dengan luas 5.210 meter. Jalanan selain berfungsi sebagai sarana aksesibilitas



klien, juga berfungsi sebagai sarana *jogging track* bagi klien untuk mengisi hari-hari mereka dalam panti.

Jumlah gedung/bangunan Panti Sosial Tresna Werdha Gau Mabaji Gowa sebanyak 38 unit yaitu :

<b>No</b>	<b>Nama Gedung</b>	<b>Jumlah</b>
1.	Kantor	1 unit
2.	Rumah Dinas	13 unit
3.	A u l a	1 unit
4.	Dapur	1 unit
5.	Gudang	1 unit
6.	Masjid	1 unit
7.	Wisma Tamu	2 unit
8.	Poliklinik/Ruang perawatan khusus	1 unit
9.	Ruang Keterampilan	1 unit
10.	Perpustakaan	1 unit
11	Ruang CC	1 unit
12.	Ruang pameran	1 unit
13.	Ruang Pekerja Sosial	1 unit
14.	Ruang Konseling	1 unit.
15.	Ruang makan	1 unit
16.	Pos Satuan Pengamanan (SATPAM)	1 unit

Poliklinik PSTW Gau Mabaji Gowa dilengkapi dengan alat-alat kesehatan seperti: tensimeter, tempat tidur, lemari obat, timbangan badan, stateskop, kom betadine dan alat ganti verban (Povidine Iodine 10 %, Alkohol 70 %, kain kasa, kapas, plaster, trommol has, korentang, tempat korentang, bak instrumen),

Sedangkan alat-alat kesehatan lainnya seperti: ambulans, kursi roda dan tongkat. Selain itu, jua memiliki prasarana hiburan dan rekreasi klien, diantaranya: alat hiburan, taman-taman bunga dan sarana olah raga (lapangan bulu tangkis, meja pingpong), dan *jogging track*.

PSTW Gau Mabaji Gowa melauai bantuan dari Menteri Sosial RI telah dilengkapi dengan prasarana berupa alat penjernihan air, sehingga kebutuhan klien maupun petugas akan air bersih dapat terpenuhi. Selain itu, dalam rangka mengoptimalkan pelayanan saat ini PSTW gau Mabaji Gowa telah memiliki lahan untuk pemakaman klien seluas 2500 m<sup>2</sup>.

#### **6. Program PSTW Gau Mabaji Gowa**

Program pelayanan PSTW Gau Mabaji ada 3 program, diantaranya program reguler, subsidi silang dan home care. Program reguler merupakan program yang telah berjalan selama ini yang ditujukan kepada lanjut usia yang berasal dari keluarga tidak mampu/miskin. dengan kapasitas layanan untuk 100 orang. Subsidi silang adalah model pelayanan dengan memanfaatkan panti pemerintah bagi pelayanan lanjut usia mampu melalui kontribusi/iuran yang diperoleh dari lansia, keluarga, dan atau pihak lain dengan tujuan untuk meningkatkan kualitas pelayanan lanjut usia yang mampu maupun lanjut usia lainnya yang kurang mampu secara *sharing*. Sasarannya adalah lanjut usia yang mampu tapi kurang mendapatkan perhatian dan perawatan dari keluarga.

*Home Care* merupakan pelayanan sosial yang dilaksanakan oleh panti, tetapi lanjut usia yang dilayani tetap tinggal dalam perawatan di rumah atau didalam keluarga sendiri. Program ini bertujuan untuk meningkatkan kemampuan keluarga dan atau lansia agar mereka dapat memenuhi kebutuhannya (lansia) baik fisik, mental, spriritual mapun sosial. Sasarannya yakni: lansia produktif atau

keluarga lansia yang mengalami masalah terutama ekonomi dan tidak tertampung dalam panti.

#### **7. Persyaratan Menjadi Klien**

- a. Usia minimal 60 tahun
- b. Sehat jasmani dan rohani (tidak berpenyakit menular) dilengkapi surat keterangan dokter
- c. Surat keterangan dari Kelurahan/Kepala Desa
- d. Surat persetujuan dari pihak keluarga.

#### **B. Hasil Penelitian**

Penelitian ini tentang pengaruh pola tidur sehat terhadap tingkat insomnia pada lansia di Panti Sosial Tresna Werdha Gau Mabaji Kab.Gowa yang telah dilaksanakan pada tanggal 1-7 September 2015. Responden dalam penelitian ini adalah lansia yang mengalami insomnia dengan jumlah responden sebanyak 9 orang sebagai kelompok perlakuan.

Jenis penelitian ini dirancang dalam bentuk *pre experimental*. Desain penelitian berupa *one group pre test and post test design*. Dalam rancangan ini menggunakan kelompok perlakuan.

##### **1. Karakteristik Responden**

Berdasarkan hasil penelitian, maka didapatkan distribusi jenis kelamin dan umur responden, antara lain:

**Tabel 4.1**  
**Distribusi Frekuensi Responden berdasarkan Jenis Kelamin dan Umur**  
**Pada Lansia yang mengalami Insomnia**

No	Karakteristik	Jumlah (f)	Persentase (%)	
1	Jenis kelamin	Perempuan	9	100
		Total	9	100
2	Umur	60-74 tahun	6	66,67
		75-90 tahun	3	33,33
		Total	9	100

*Sumber: Data Primer, 2015*

Berdasarkan tabel 4.1 di atas menunjukkan bahwa distribusi frekuensi responden berdasarkan Jenis kelamin adalah sebanyak 9 responden (100%) berjenis kelamin perempuan. Sedangkan karakteristik responden berdasarkan umur adalah sebanyak 6 responden berumur 60-74 tahun (66,67%) dan sebanyak 3 responden berumur 75-90 tahun (33,33%).

## 2. Analisa Univariat

**Tabel 4.2**  
**Distribusi Tingkat Insomnia Sebelum Pola tidur sehat (Pre-Test)**  
**pada lansia yang mengalami insomnia di PSTW Gau Mabaji Kab. Gowa**

Tingkat Insomnia	Frekuensi (f)	Persentase (%)
Ringan	2	22,22
Berat	7	77,78
Total	9	100

*Sumber: Data Primer, 2015*

Berdasarkan tabel 4.2 diatas menunjukkan bahwa lansia yang mengalami insomnia ringan sebanyak 2 orang (22,22%) dan insomnia berat sebanyak 7 orang (77,78%) serta tidak ada lansia yang mengalami insomnia sangat berat.

**Tabel 4.3**  
**Distribusi Tingkat Insomnia Setelah Pola tidur sehat (Post-Test) pada lansia yang mengalami insomnia di PSTW Gau Mabaji Kab. Gowa**

Tingkat Insomnia	Frekuensi (f)	Persentase (%)
Tidak ada keluhan	2	22,22
Ringan	7	77,78
Total	9	100

*Sumber: Data Primer, 2015*

Berdasarkan tabel 4.3 diatas menunjukkan bahwa setelah dilakukan pola tidur sehat pada lansia yang tidak mengalami keluhan insomnia sebanyak 2 orang (22,22%) dan insomnia ringan sebanyak 7 orang (77,78%).

**Tabel 4.4**  
**Distribusi Frekuensi Rerata Skor Insomnia Sebelum dan Setelah Pola Tidur Sehat pada lansia yang mengalami insomnia di PSTW Gau Mabaji Kab. Gowa**

Variabel	Pre-Test	Post-Test
	28	22
	24	18
	28	24
	30	26
<b>Skor Insomnia</b>	25	19
	29	24
	28	23
	29	26
	29	24
<b>Mean</b>	<b>27,78</b>	<b>22,89</b>

*Sumber: Data Primer, 2015*

Berdasarkan tabel 4.4 diatas menunjukkan bahwa skor insomnia sebelum pola tidur sehat pada lansia yang mengalami insomnia yang paling tinggi adalah 30 dengan mean 27,78. Sedangkan skor insomnia setelah pola tidur sehat yang paling tinggi adalah 26 dengan mean 22,89.

### 3. Analisa Bivariat

Analisis bivariat dilakukan untuk mengetahui pengaruh variabel independen (Pola Tidur Sehat) dengan variabel dependen (Tingkat Insomnia) ditunjukkan dengan nilai  $p < 0,05$ . Selanjutnya untuk mengetahui apakah data penelitian terdistribusi normal pada data sebelum dan sesudah diberi intervensi pola tidur sehat, maka uji pada penelitian ini menggunakan *Wilcoxon T-Test*. Uji ini digunakan karena untuk menganalisis hasil-hasil pengamatan yang berpasangan dari data apakah berbeda atau tidak. *Wilcoxon t-test* ini digunakan hanya untuk data bertipe interval atau ratio, namun datanya tidak mengikuti distribusi normal. Sehingga uji perbandingan tingkat insomnia pre test dan post test untuk kelompok perlakuan yang digunakan adalah *Uji Wilcoxon T-Test*.

**Tabel 4.5**  
**Hasil Uji Perbandingan Tingkat Insomnia Pre-Test dan Post-Test pada Lansia yang mengalami insomnia pada Kelompok Perlakuan (*Wilcoxon T-Test*)**

Kategori	Pre-Test		Post-Test		P
	F	%	F	%	
Tidak ada keluhan	0	0	2	22,22	0,003*
Ringan	2	22,22	7	77,78	
Berat	7	77,78	0	0	
<b>Total</b>	9	100	9	100	

*Keterangan: \* Uji Wilcoxon T-Test*

Berdasarkan tabel 4.5 dengan uji statistik dengan *Wilcoxon T-Test* pada pre test dan post-test didapatkan  $p = 0,003$  atau  $p < 0,05$  berarti terdapat perbedaan bermakna tingkat insomnia sebelum dan sesudah pola tidur sehat.

### **C. Pembahasan**

Dalam rancangan penelitian ini, kelompok eksperimental diberi perlakuan. Penelitian ini dilaksanakan selama 1 minggu dimana pada hari pertama dilakukan pre-test dengan mengisi kuisioner KSPBJ-IRS (*Kelompok studi psikiatri biologi Jakarta-Insomnia Rating scale*) pada kelompok perlakuan. Kelompok perlakuan melaksanakan pola tidur sehat selama 1 minggu selama 7 hari berturut-turut, pola tidur sehat dilaksanakan pada malam hari yaitu disiplin waktu, perhatikan kondisi ruang tidur, dan usahakan tidak makan sesaat sebelum tidur. Setelah perlakuan untuk kelompok selesai, selanjutnya dilakukan post-test untuk kelompok perlakuan tersebut.

Tujuan dari penelitian ini adalah untuk mengetahui tingkat insomnia sebelum diterapkannya pola tidur sehat, mengetahui tingkat insomnia setelah diterapkannya pola tidur sehat, serta mengetahui pengaruh pola tidur sehat terhadap penurunan tingkat insomnia pada lansia.

Pada awal penelitian ini telah didapatkan data awal dengan jumlah lansia di Panti Sosial Tresna Werdha Gau Mabaji Kab. Gowa sebanyak 95 lansia, 33 laki-laki, dan 62 perempuan. Berdasarkan hasil wawancara yang peneliti lakukan dari 11 responden tidak terdapat responden yang buta huruf, karena rata-rata responden pernah menempuh pendidikan, baik itu di tingkat SD, SMP, dan SMA. Dan 11 responden ini mengalami gangguan tidur, rata-rata mereka mengeluh sulit memulai tidur, sering terbangun di malam hari, dengan jumlah jam tidur 5 jam setiap malam. Setelah itu peneliti melakukan penentuan responden

yang disesuaikan berdasarkan kriteria inklusi dan eksklusi, 2 responden tidak ikut dalam penelitian ini, karena responden yang pertama mengidap diabetes melitus dan responden yang kedua terbiasa minum kopi di malam hari dan tidak bersedia untuk ikut dalam penelitian pola tidur sehat ini. Selanjutnya di bagikan kuisisioner kepada 9 responden untuk pre test, yang klasifikasikan berdasarkan kriteria tidak ada keluhan insomnia, insomnia ringan, insomnia berat, dan insomnia sangat berat. Hasilnya didapatkan 2 responden yang mengalami insomnia ringan, dan 7 responden yang mengalami insomnia berat, Jadi dalam penelitian ini terdapat 9 responden yang dijadikan sampel untuk penelitian ini.

Responden dalam penelitian ini adalah lansia yang mengalami insomnia ringan dan berat, dimana jumlah responden setelah dilakukan *Purposive Sampling* didapatkan sebanyak 9 responden sebagai kelompok perlakuan.

Karakteristik responden pada kelompok ini sebisa mungkin diusahakan sama dengan tujuan untuk mengurangi faktor-faktor perancu yang dapat memengaruhi hasil akhir penelitian. Untuk itu, sebelum memulai penelitian ini, peneliti menentukan kriteria inklusi dan eksklusi responden dalam rangka melakukan proses *matching* pada kelompok perlakuan. Kriteria inklusi adalah lansia yang mengalami gangguan tidur (insomnia), mampu berkomunikasi dengan baik, lansia yang berusia  $\geq 60$  tahun, beragama Islam, bersedia menjadi responden dan mengikuti prosedur penelitian sampai tahap akhir. Sedangkan untuk kriteria eksklusinya sendiri adalah lansia yang terbiasa meminum kopi di malam hari, lansia yang mengonsumsi obat tidur, yang mengalami depresi, yang menderita diabetes melitus, dan lansia yang mengundurkan diri ketika penelitian berlangsung.

Keberadaan lansia di Panti Sosial Tresna Werdha Gau Mabaji Kab. Gowa, dengan berbagai karakter serta memiliki berbagai ragam problematika, maka di



diperlukan pendampingan untuk membantu lansia dalam melakukan aktivitas sehari-harinya diantaranya mengenai pola tidurnya. Dewasa ini, tenaga pendamping profesional semakin dibutuhkan oleh masyarakat, karena semakin bertambahnya lansia yang tinggal di panti sosial, akan tetapi pada kenyataannya tenaga pendamping masih terbatas. Untuk menjadi pendamping profesional tidaklah mudah, karena dibutuhkan kemampuan dan keterampilan. Kemampuan dan keterampilan tidak hanya diperoleh secara instan atau otodidial, namun perlu mendapat pelatihan yang baik untuk menghasilkan tenaga pendamping yang profesional di bidangnya. Berdasarkan hasil wawancara, pendampingan di Panti Sosial Tresna Werdha, kemampuan mereka dalam melakukan pendampingan diperoleh secara instan atau otodidial serta pendampingan bersifat sukarela, panggilan jiwa yang tinggi. Pendampingan di Panti Pelayanan Sosial yaitu membantu para lansia dalam memenuhi kebutuhan sehari-harinya, sesuai dengan tujuan pendampingan yang peneliti lakukan sesuai dengan tujuan penelitiannya.

Pendamping dalam melakukan tugas hendaknya memperhatikan kondisi fisik dan kebutuhan para lansia. Tugas pendampingan pada dasarnya adalah memberikan pelayanan keperawatan kepada individu, keluarga, kelompok, atau masyarakat sesuai dengan masalah yang dihadapi lansia mulai dari masalah yang bersifat sederhana sampai pada masalah yang kompleks, bertanggung jawab membantu lansia dan keluarga dalam menyampaikan informasi yang diperlukan untuk mengambil persetujuan atas tindakan keperawatan yang diberikan kepada lansia, serta mempertahankan dan melindungi hak-hak lansia, antara lain hak atas pendampingan sebaik-baiknya, hak atas rahasia lansia, dan hak untuk menentukan nasibnya sendiri.

## **1. Karakteristik Responden**

Distribusi frekuensi responden berdasarkan umur adalah sebanyak 6 responden berumur 60-74 tahun (66,67%) dan sebanyak 3 responden berumur 75-90 tahun (33,33%).

Distribusi frekuensi responden berdasarkan jenis kelamin sebanyak 0 responden (0%) yang berjenis kelamin laki-laki dan 9 responden (100%) yang berjenis kelamin perempuan. Untuk mengetahui perbedaan rerata jenis kelamin responden digunakan uji t tidak berpasangan karena distribusi datanya normal, dan didapatkan nilai  $p = 1,000$  atau  $p > 0,05$  yang menunjukkan bahwa tidak ada perbedaan bermakna jenis kelamin responden kelompok perlakuan.

## **2. Pengaruh Pola Tidur Sehat terhadap Tingkat Insomnia pada lansia**

Setelah dilakukan pengolahan data dan menguji hasil penelitian secara kuantitatif dengan menggunakan uji statistik *Wilcoxon T-Test* diperoleh  $p =$  didapatkan  $p = 0,003$  atau  $p < 0,05$  maka diinterpretasikan bahwa terdapat perbedaan bermakna antara tingkat insomnia sebelum dan setelah pola tidur sehat pada kelompok perlakuan. Skor rerata insomnia menunjukkan adanya penurunan insomnia pada lansia yang melakukan pola tidur sehat, sehingga terdapat pengaruh pola tidur sehat terhadap tingkat insomnia pada lansia di Panti Sosial Tresna Werdha Gau Mabaji Kab. Gowa.

Insomnia merupakan gangguan tidur dimana orang tidak mendapatkan cukup tidur atau tidur yang restoratif, gejala yang dialami oleh seseorang yang kesulitan untuk tertidur yang kronis, sering terbangun dari tidur, dan keluhan karena berkurangnya kuantitas tidur atau kualitas tidur (Potter & Perry, 2011).

Insomnia merupakan kesulitan memulai atau mempertahankan tidur atau merupakan tidur yang tidak adekuat. Gangguan ini dapat bersifat sementara maupun menetap. Keluhan yang paling sering dirasakan adalah sulit memulai tidur, sulit terbangun dari tidur, sulit untuk tidur kembali setelah bangun di tengah malam serta cepatnya bangun di pagi hari. Gejala insomnia sering terjadi pada orang lanjut usia (lansia) bahkan hampir setengah dari jumlah lansia dilaporkan mengalami kesulitan memulai tidur dan mempertahankan tidurnya (Potter & Perry, 2011).

Berapa banyak tidur yang dibutuhkan tubuh bervariasi dari satu orang ke orang lain. Kebanyakan orang dewasa membutuhkan antara tujuh dan delapan jam setiap malam, dan pada lansia membutuhkan antara enam dan delapan jam setiap malam. Orang yang menderita insomnia biasanya terus berpikir tentang bagaimana untuk mendapatkan lebih banyak tidur, semakin mereka mencoba, semakin besar penderitaan mereka dan menjadi frustrasi yang akhirnya mengarah pada kesulitan yang lebih besar untuk tidur (Hidayat dalam Fauziah, 2013).

Memperoleh tidur yang cukup sangatlah penting karena jika selalu mendapatkan jam tidur yang kurang, akan sangat mempengaruhi kondisi kesehatan. Menjadwalkan tidur secara teratur juga merupakan hal yang penting dalam mendapatkan tidur berkualitas. Hindari hari ini tidur pukul 9 malam, keesokan hari pukul 12 malam dan keesokan harinya lagi pukul 10 malam. Keteraturan akan membantu metabolisme dalam tubuh berjalan baik. Pastikan tidak makan berat atau terlalu banyak sebelum tidur. Makan malam yang ringan sangatlah disarankan. Perut yang sangat penuh dapat membuat kesulitan untuk tidur. Sangat disarankan jika tidur dalam keadaan kamar yang gelap. Tidur malam dalam ruangan yang gelap benar-benar bermanfaat buat tubuh. Tubuh dapat memproduksi hormon melatonin ketika tidak ada cahaya. Hormon ini adalah salah

satu hormon kekebalan tubuh yang mampu memerangi dan mencegah berbagai penyakit. Mematikan lampu saat beristirahat, karena akan mempengaruhi kualitas tidur, bahwa efek cahaya akan merangsang hormon melatonin dan akhirnya mempengaruhi metabolisme di dalam tubuh dan akan menurunkan tingkat insomnia pada saat tidur (Hidayat dalam Fauziah, 2013).

Melatonin ada kaitannya dengan tidur. Melatonin adalah hormon yang dibuat oleh kelenjar pineal, sebuah kelenjar kecil di otak. Melatonin membantu mengendalikan siklus tidur dan bangun tidur. Dalam tubuh, melatonin mulai meningkat di pertengahan sampai larut malam, tetap tinggi untuk hampir sepanjang malam dan kemudian turun di pagi hari.

Penerapan pola tidur sehat, dalam hal ini membuat suasana yang nyaman di dalam kamar, akan sangat menentukan kualitas tidur. Saat seorang individu mencoba untuk tertidur, ia menuju ruangan yang gelap, tenang, temperature ruangan yang nyaman dan kemudian menutup matanya, maka stimulus yang menuju RAS berkurang. Mata yang tertutup dapat menurunkan stimulus cahaya yang ditangkap retina, penurunan stimulus cahaya ini akan diteruskan ke *suprachiasmatic nuclei* dan pada akhirnya menstimulasi kelenjar pineal untuk meningkatkan sekresi melatonin. Penurunan aktivitas RAS akan menurunkan aktivitas korteks serebral ditambahkan dengan peningkatan kadar melatonin yang membuat mengantuk dan pada akhirnya tertidur (Tortora dalam Qoys Muhammad, 2014).

### **3. Perbedaan Tingkat Insomnia Sebelum dan Sesudah Pola Tidur Sehat**

Hasil penelitian ini menunjukkan bahwa terdapat perbedaan yang bermakna terhadap tingkat insomnia sebelum dan sesudah pola tidur sehat. Dimana sebelum pola tidur sehat pada kelompok perlakuan menunjukkan bahwa

lansia yang mengalami insomnia ringan sebanyak 2 orang (22,22%) dan insomnia berat sebanyak 7 orang (77,78%) serta tidak ada lansia yang mengalami insomnia sangat berat. Setelah pola tidur sehat terjadi penurunan tingkat insomnia pada semua responden dimana sebanyak 2 orang tidak mengalami keluhan insomnia (22,22%) dan insomnia ringan sebanyak 7 orang (77,78%) serta tidak ada lansia yang mengalami insomnia berat maupun sangat berat. Hasil penelitian skor insomnia sebelum pola tidur sehat pada kelompok perlakuan menunjukkan bahwa yang paling tinggi adalah 30 dengan mean 27,78. Sedangkan skor stres setelah pola tidur sehat yang paling tinggi adalah 26 dengan mean 22,89. Berdasarkan hal tersebut dapat diketahui bahwa terdapat perbedaan mean antara kelompok perlakuan sebelum post test dan setelah post test.

Selanjutnya untuk mengetahui perbedaan tingkat insomnia sebelum dan setelah pola tidur sehat pada kelompok perlakuan, dilakukan dengan menggunakan uji statistik dengan *Wilcoxon T-Test* karena data pre test dan post-test tidak berdistribusi normal sehingga didapatkan didapatkan  $p = 0,003$  atau  $p < 0,05$  maka dapat ditarik kesimpulan bahwa terdapat perbedaan bermakna tingkat insomnia pada pre test kelompok perlakuan dengan post test kelompok perlakuan. Perbedaan bermakna yang dimaksud adalah lansia yang mengalami insomnia setelah diberikan perlakuan pola tidur sehat mengalami penurunan tingkat insomnia. Secara keseluruhan hal ini menunjukkan penurunan pada masing-masing responden. Dari jumlah 9 responden kelompok perlakuan sebanyak 2 responden (22,22%) tidak lagi mengalami keluhan insomnia dan sebanyak 7 orang (77,78%) mengalami penurunan insomnia dari berat turun menjadi ringan. Sehingga pola tidur sehat ini efektif digunakan untuk mengatasi insomnia.

Pada saat penelitian terdapat dua lansia yang sebelumnya mengalami insomnia ringan dan setelah dilakukannya penerapan pola tidur dalam hal ini

disiplin waktu, perhatikan lingkungan dan kondisi ruang tidur, serta tidak makan sesaat ebelum tidur terjadi perubahan yaitu menjadi tidak ada keluhan insomnia. Hal ini disebabkan lansia tersebut mengikuti penerapan pola tidur sehat ini, yang sebelumnya sering tidur tidak tepat waktu karena sering menonton acara di televisi, maupun cerita dengan sesama lansia di ruangan, dan sering makan pada saat hendak ingin tidur. kebiasaan ini mulai dirubah pada saat penelitian berlangsung karena lansia ingin membuat tidurnya menjadi nyenyak. Dan pada saat hal tersebut dilakukan lansia mulai terbiasa dan sampai pada berakhirnya penelitian, kebiasaan tersebut mulai diterapkan, dan juga karena adanya lembar observasi yang di isi lansia selama 7 hari berturut- turut, dan di observasi peneliti. Dan hasilnya pada akhirnya lansia merubah kebiasaanya dan kualitas tidurnya menjadi baik ini dikemukakan sendiri oleh lansia pada saat wawancara langsung yang dilakukan peneliti , hal ini juga dibuktikan pada saat kuisioner pot test diberikan, hasil akhirnya 2 lansiapun tidak lagi mengalami insomnia. Yang sebelumnya pada saat sebelum penelitian termasuk dalam insomnia ringan yang dimana responden dengan inisial Ny. Ms dengan nilai 24 menjadi 17, dan Ny. Sy dengan nilai 25 menjadi 19.

Dari data dan hasil penelitian di atas dapat disimpulkan secara keseluruhan bahwa responden yang mengalami insomnia setelah diberikan perlakuan pola tidur sehat dapat menurunkan tingkat insomnianya.

Berdasarkan penelitian yang telah dilakukan, dimana hasil yang didapatkan sebelum pola tidur sehat dan setelah pola tidur sehat pada kelompok perlakuan dimana  $p = 0,003$  atau  $p < 0,05$  sehingga  $H_1$  diterima yang artinya terdapat perbedaan insomnia sebelum dan setelah diberikan pola tidur sehat pada lansia di Panti Sosial Tresna Werdha Gau Mabaji Kab. Gowa. Hal ini sesuai dengan penelitian yang dilakukan oleh Dewi Putu Arysta (2013) dengan judul

Angka Kejadian Serta faktor- faktor yang mempengaruhi Gangguan Tidur (Insomnia) Pada Lansia di Panti Sosial Tresna Werdha Wana Seraya Denpasar Bali, metode yang digunakan adalah *deskriptif crosssectional non-eksperimental*. Variabel yang berpengaruh terhadap tingkat insomnia adalah usia, jenis kelamin, penyakit dan salah satunya juga variabel melakukan perubahan kebiasaan pola tidur yang buruk yaitu mengatur pola waktu tidur.

Penelitian yang serupa juga dengan penelitian yang kami lakukan adalah penelitian yang dilakukan Fadillah pada tahun 2014 dengan judul Pengaruh Murottal Al- Qur'an Terhadap Pemenuhan Kebutuhan Istirahat Tidur Lansia di Kelurahan Tombolo Kec. Somba Opu Kabupaten Gowa, Metode yang digunakan adalah deskriptif dengan pendekatan *cross-sectional*. Variabel yang berpengaruh terhadap pemenuhan kebutuhan istirahat tidur adalah kurangnya jam tidur yang dipengaruhi oleh beberapa faktor seperti lingkungan, sering terbangun tengah malam, penyakit fisik dan kelelahan. Penelitian ini dilakukan selama 7 hari berturut-turut, dimana didapatkan p Value = 0,000 atau  $p < 0,05$ , yang artinya Murottal Al-Qur'an berpengaruh terhadap pemenuhan Kebutuhan Istirahat tidur Lansia di Kelurahan Tombolo Kec. Somba Opu Kabupaten Gowa.

Nabi Muhammad SAW. sebagai tuntunan umat muslim di seluruh dunia telah mengajarkan berbagai kebaikan sebagai petunjuk bagi umat manusia yang mau mengamalkan. Tak hanya dalam masalah agama, islam melalui nabi terakhir juga mengajarkan bagaimana hidup sehat ala Rasulullah Saw. Hingga masalah tidurpun, Nabi Muhammad sebenarnya sudah memberi contoh, bagaimana cara tidur, dan pola tidur yang baik bagi kesehatan. Masa tidur yang penting adalah tidur pada waktu malam hari (Reefani Nor Kholish, 2014).

Hal ini sesuai dengan firman Allah swt dalam QS Al-Furqan/ 25 : 47

وَهُوَ الَّذِي جَعَلَ لَكُمُ اللَّيْلَ لِبَاسًا وَالنَّوْمَ سُبَاتًا وَجَعَلَ النَّهَارَ نُشُورًا

Terjemahnya:

“ Dan Dia-lah yang menjadikan untuk kamu malam sebagai pakaian dan tidur sebagai pemutus, dan Dia menjadikan siang untuk bertebaran (Kementrian Agama, 2012, hal. 364).

Ayat diatas menjelaskan bahwa: Dan di antara bukti- bukti keesaan Allah dan kekuasaan-Nya adalah bahwa Dia-lah sendiri yang menjadikan untuk kamu sekalian *malam* dengan kegelapannya sebagai pakaian yang menutupi diri kamu, dan menjadikan tidur sebagai pakaian yang menutupi diri kamu, dan menjadikan tidur sebagai pemutus aneka kegiatan kamu sehingga kamu dapat beristirahat guna memulihkan tenaga, dan Dia juga menjadikan siang untuk bertebaran antara lain berusaha mencari rezeki (Shihab, 2012).

Tidur sebenarnya menjadi suatu kebutuhan pokok, karena Allah Swt. sudah mengatakan didalam Al-Qur'an bahwa tidur menjadi sarana istirahat paling baik. Rasulullah Saw. sendiri banyak memberikan contoh bagaimana agar tidur kita bisa menjadi berkualitas, memberikan manfaat dan bernilai ibadah. Keseimbangan dalam mengatur pola tidur merupakan kewajiban yang harus dipenuhi oleh setiap orang. Karena dengan pola tidur yang baik maka akan menjadikan tubuh lebih sehat (Ash-Shai'ari Muhammad bin Shalih, 2007).



Kualitas tidur merupakan kepuasan seseorang terhadap tidur, sehingga seseorang tersebut tidak memperlihatkan perasaan lelah, mudah terangsang gelisah, lesu dan apatis, kehitaman di sekitar mata, kelopak mata bengkak, konjungtiva merah, mata perih, perhatian terpecah-pecah, sakit kepala, sering mengantuk atau menguap. (Hidayat dalam Ernawaty, 2012).

Tidur sehat menurut Rasulullah, atau secara umum menurut Islam adalah tidur yang bisa membawa kemaslahatan bagi diri seseorang. Kemaslahatan itu sangat beraneka ragam bisa berupa kesehatan, waktu disiplin, maupun kesadaran dalam menjalankan ketaatan kepada Allah Swt. dengan mengatur waktu tidur maka itu mengajarkan kepada kita agar bisa menghargai waktu. Banyaknya waktu tidur yang diperlukan setiap orang tentu berbeda-beda. Semua itu tergantung faktor yang memengaruhinya, seperti faktor usia, kesehatan, daya tahan fisik, dan aktivitas mental. Idealnya, bayi yang baru lahir memerlukan tidur sekitar enam belas jam setiap hari. Setelah ia berumur enam bulan kebutuhan tidurnya semakin berkurang, menjadi 13 jam sehari. Kebutuhan itu semakin berkurang ketika dia berada pada usia remaja. Pada usia remaja ia memerlukan tidur rata-rata sembilan atau delapan jam sehari, dan akhirnya pada lanjut usia yaitu selama enam sampai tujuh jam sehari. Jadi, dalam hal ini sangatlah penting kita menjaga pola tidur karena ini sebagai faktor utama dalam menunjang kesehatan (Ash-Shai'ari Muhammad bin Shalih, 2007).

Tidur tak hanya sekedar rutinitas bagi manusia, melainkan juga merupakan kebutuhan bagi tubuh dan pikiran. Secara umum manusia dewasa membutuhkan waktu 7-9 jam sehari untuk tidur, lain halnya dengan lansia yang mengalami penurunan waktu tidur yaitu sekitar 6-7 jam sehari. Selain kuantitas, kualitas tidur juga perlu diperhatikan. Tidur haruslah nyenyak agar kita bisa merasakan

manfaatnya secara optimal. Pada umumnya manusia beraktivitas pada siang hari, dan istirahat pada malam harinya. Ini seperti sebuah pola alamiah. Pada malam hari tentunya kualitas tidur kita akan jauh lebih baik daripada siang hari. Alasan lain mengapa tidur malam hari itu penting dan lebih baik adalah cahaya. Perlu anda ketahui bahwa tubuh memproduksi hormon melatonin dalam keadaan tanpa cahaya (gelap), yaitu mulai pukul 21.00 (jam 9 malam). Hormon ini memiliki pengaruh besar pada kesehatan. Hormon melatonin mampu menekan pertumbuhan sel tumor dan kanker sehingga dapat melindungi tubuh dari kanker (Kozier dalam Fauziah, 2013).

Kebutuhan tidur lansia adalah Sebagian besar lansia berisiko tinggi mengalami gangguan tidur akibat beberapa faktor. Selama penuaan, terjadi perubahan fisik dan mental yang diikuti dengan perubahan pola tidur yang khas yang membedakan dari orang yang lebih muda. Perubahan-perubahan itu mencakup kelatengan tidur, terbangun pada dini hari, dan peningkatan jumlah tidur siang. Kurang tidur berkepanjangan dan sering terjadi dapat mengganggu kesehatan fisik maupun psikis. Kebutuhan tidur setiap orang berbeda-beda, usia lanjut membutuhkan waktu tidur 6-7 jam per hari. Walaupun mereka menghabiskan lebih banyak waktu di tempat tidur, tetapi usia lanjut sering mengeluh terbangun pada malam hari, memiliki waktu tidur kurang total, mengambil lebih lama tidur, dan mengambil tidur siang lebih banyak. Pada usia lanjut menunjukkan berkurangnya jumlah tidur gelombang lambat, sejak dimulai tidur secara progresif menurun dan menaik melalui stadium 1 ke stadium IV, selama 70-100 menit yang diikuti oleh letupan REM. Periode REM berlangsung kira-kira 15 menit dan merupakan 20% dari waktu tidur total. Umumnya tidur REM merupakan 20-25% dari jumlah tidur, stadium II sekitar 50% dan stadium III dan IV bervariasi. Jumlah jam tidur total yang normal berkisar 5-9 jam pada

90% orang dewasa. Pada usia lanjut efisiensi tidur berkurang, dengan waktu yang lebih lama di tempat tidur namun lebih singkat dalam keadaan tidur (Hidayat dalam Ernawaty, 20012).

Semakin bertambahnya usia berpengaruh terhadap penurunan dari periode tidur. Kebutuhan tidak akan berkurang dari usia bayi sampai usia lanjut. Bayi yang baru lahir tidur rata-rata 20 jam sehari, anak berusia 6 tahun rata-rata 10 jam, anak umur 12 tahun rata-rata 9 jam, sedangkan orang dewasa 7 jam 20 menit. Orang yang berusia lebih dari 60 tahun sering menyampaikan keluhan gangguan tidur, terutama masalah kurang tidur. Perubahan pola tidur ini adalah umum dan bagian alami dari penuaan. Gangguan tidur atau insomnia pada kelompok usia lanjut cukup tinggi. Banyak hal yang bisa menyebabkan terjadinya insomnia pada lansia tersebut. Baik berupa faktor dari dalam (*intrinsik*) yaitu ; kecemasan, motivasi dan umur. Serta faktor dari luar (*ekstrinsik*) yang dapat berupa gaya hidup, penggunaan obat-obatan, gangguan medis umum dan lingkungan.

Jumlah tidur total tidak berubah sesuai dengan penambahan usia. Akan tetapi, kualitas tidur kelihatan menjadi berubah pada kebanyakan usia lanjut. Episode tidur REM cenderung memendek. Terdapat penurunan yang progresif pada tahap tidur NREM 3 dan 4. Beberapa usia lanjut tidak memiliki tahap 4 atau tidur dalam. Seorang usia lanjut yang terbangun lebih sering pada malam hari, dan membutuhkan banyak waktu untuk jatuh tidur. Tetapi pada lansia yang berhasil beradaptasi terhadap perubahan fisiologis dan psikologis dalam penuaan lebih mudah mempertahankan tidur REM (Perry & Potter, 2005).

Pemenuhan kebutuhan tidur setiap orang berbeda-beda, terutama pada usia lanjut yang lebih sering mengalami gangguan istirahat tidur. Menurut Kozier dalam Dewy, 2013) dan (Perry Potter, 2005) beberapa faktor yang mempengaruhi

istirahat tidur antara lain lingkungan, respon terhadap penyakit, gaya hidup, dan depresi, stress emosi, pengaruh makanan dan obat-obatan. Usia, Orang yang berbeda memiliki kebutuhan tidur yang berbeda, tetapi kebanyakan orang dewasa dari segala usia membutuhkan sekitar delapan jam tidur malam untuk merasa istirahat. Dan penuaan menyebabkan perubahan yang dapat mempengaruhi pola tidur. Pada usia lanjut proporsi waktu yang dihabiskan dalam tidur tahap 3 dan tahap 4 menurun, sementara yang dihabiskan di tidur ringan tahap 1 meningkat dan tidur menjadi kurang efisien.

Perubahan tidur normal pada lansia adalah terdapat penurunan pada NREM 3 dan 4, dimana lansia hampir tidak memiliki tahap 4 atau tidur dalam. Perubahan pola tidur lansia disebabkan oleh perubahan sistem neurologis yang secara fisiologis akan mengalami penurunan jumlah dan ukuran neuron pada sistem saraf pusat. Hal ini mengakibatkan fungsi *neurontransmitter* pada sistem fisiologi neurologi menurun, sehingga distribusi norepinefrin yang merupakan zat yang merangsang tidur juga menurun. Lansia yang mengalami hal tersebut akan mengalami gangguan tidur. Menurut Oliveira (2010), perubahan tidur yang mempengaruhi kualitas tidur dan berhubungan dengan proses penuaan antara lain meningkatkan latensi tidur, penurunan efisiensi tidur, bangun lebih awal, mengurangi tahapan tidur nyenyak dan gangguan irama sirkadian, peningkatan tidur siang. Selain itu, jumlah waktu yang diperlukan untuk tidur lebih dalam menurun. Lansia juga merasa sulit untuk tertidur dan tetap tidur (Stanley dalam Mustika, 2016).

Lingkungan fisik yang tenang memungkinkan usia lanjut untuk tidur lebih nyenyak. Ventilasi yang baik adalah esensial untuk tidur yang tenang. Ukuran, kekerasan, dan posisi tempat tidur juga dapat mempengaruhi kualitas tidur pada usia lanjut. Kebisingan dari staf atau penduduk, peralatan seperti peralatan memasak atau televisi juga dapat mengakibatkan gangguan tidur pada usia lanjut

terutama penghuni panti jompo. Selain itu tingkat cahaya pada ruangan memiliki efek pada pola tidur. Cahaya yang terang muncul menjadi kuat membuat sinkronisasi ritme sirkadian dan langsung mempengaruhi pola tidur khususnya pada usia lanjut.

Tidur dapat dipengaruhi oleh makanan dan minuman. Minuman yang mengandung kafein (kopi, teh dan minuman cola) membuat tidur lebih sulit untuk orang dewasa khususnya usia lanjut. Efek yang didapat antara lain kegelisahan, gugup, insomnia, tremor, peningkatan denyut jantung dan resistensi pembuluh darah perifer.

Adapun beberapa tips makanan untuk menyembuhkan gangguan tidur diantaranya: minum susu. Segelas susu, hangat atau dingin, dianjurkan dikonsumsi sebelum tidur bagi mereka yang menderita insomnia. Susu mengandung kalsium yang memberikan efek menenangkan. Susu juga mengandung triptofan, neurotransmitter untuk membantu tidur dan merelaksasikan otot. Mengonsumsi pisang. Pisang juga mengandung triptofan yang merupakan prekursor alami untuk serotonin. Selain itu, pisang mengandung kalium, natrium dan magnesium yang juga memiliki efek menenangkan. Pisang adalah camilan yang baik untuk membantu Anda segera tidur. Mengonsumsi gandum. Gandum kaya akan protein, yang juga dapat membantu insomnia. Gandum juga memiliki mineral kalsium dan magnesium, yang menenangkan saraf. Diyakini bahwa makan gandum dapat menyebabkan relaksasi dan mempercepat tidur. Snack kacang pikan. Beberapa kacang pikan membantu menyembuhkan insomnia. Kacang pikan mengandung vitamin B, khususnya vitamin B6. Vitamin B6 adalah kunci untuk menenangkan sistem saraf yang terlalu aktif. Kacang pikan juga mengandung piridoksin yang menghasilkan serotonin, yang dapat memproduksi melatonin. Melatonin dikenal sebagai

“hormon tidur,” dan banyak terkandung dalam pil tidur pada umumnya. Serta mengonsumsi beberapa batang seledri. Seledri dapat membuat Anda mengantuk. Seledri mengandung zat yang menenangkan, sehingga menekan saraf untuk memberi isyarat agar segera tidur.

Kurang tidur akan meningkatkan kadar hormon stress, yaitu hormon kortisol yang mengakibatkan kenaikan tekanan darah. Kinerja jantung akan lebih baik dan jantung akan lebih sehat bila kita cukup tidur pada malam hari. Meningkatkan daya tahan tubuh pada malam hari hingga menjelang subuh adalah waktu yang tepat untuk memproduksi hormon melatonin. Hormon ini merupakan antioksidan yang kuat di dalam tubuh. Melatonin akan melawan bibit penyakit maupun radikal bebas. Dengan adanya melatonin berarti kita punya senjata untuk melawan toksin, sehingga daya tahan tubuh meningkat. Ingat, melatonin hanya akan diproduksi jika anda tidur dengan mematikan lampu. Selain melatonin, tubuh juga akan memproduksi kortisol dalam jumlah normal. Kortisol akan berfungsi mengatur sistem kekebalan tubuh dan tekanan darah. Jadi, cukup tidur adalah cara tubuh untuk menjaga kesehatan (Khasanah dalam Qoys Muhammad, 2014).

Tidur yang cukup akan memproduksi melatonin sehingga radikal bebas akan teratasi dan memperkecil resiko terkena kanker. Menurut penelitian, orang yang kerja sampai larut malam atau orang yang sering begadang memiliki resiko yang lebih tinggi untuk terkena kanker. Hal tersebut disebabkan karena kadar melatonin dalam tubuh mereka yang bekerja di malam hari lebih kecil akibat lebih banyak terekspos cahaya. Cahaya (lampu) dapat menurunkan produksi melatonin. Hormon ini mampu menurunkan resiko terkena kanker. Oleh karena itu, sebaiknya malam hari digunakan untuk beristirahat dan pastikan pula pada malam hari tidur dalam kondisi gelap (tidak terpapar cahaya lampu) agar tubuh bisa memproduksi melatonin (Khasanah dalam Qoys Muhammad, 2014).

« أَطْفِئُوا الْمَصَابِيحَ بِاللَّيْلِ إِذَا رَقَدْتُمْ وَغَلِّقُوا الْأَبْوَابَ »

Artinya:

Matikanlah lampu-lampu kalian pada waktu malam sebelum pergi tidur, lalu tutuplah pintu-pintu rumah kalian". HR Bukhari no: 6296, 2012.

Hadis diatas menjelaskan bahwa: mematikan lampu dan memadamkan api ialah sebagai tindakan prepentif mencegah bahaya yang disebabkan oleh tikus yang bisa jadi menumpahkan api atau menyeret sumbu lampu sehingga bisa membakar rumah (Al-Asqalani, 2014).

Tidur merupakan waktu yang sangat tepat dan dibutuhkan oleh tubuh kita untuk membuang racun. Proses pembuangan racun tersebut akan lebih optimal pada saat malam hari. Namun perlu diketahui bahwa proses pembuangan racun tersebut terjadi pada malam hari di waktu-waktu tertentu, bukan di sembarang waktu. Oleh karena itu, tidak disarankan untuk tidur terlalu malam atau bangun terlalu siang agar proses pembuangan racun tubuh tidak terganggu. Sangat dianjurkan tidur sebelum jam 11 malam, karena kebanyakan sel-sel tubuh melakukan fungsi perbaikan dan pemulihan pada jam-jam 11 malam s/d 1 dini hari. Misalnya, empedu menetralkan racun selama periode ini. Jika anda terbangun, maka racun akan kembali ke hati, yang kemudian akan dialirkan kembali ke dalam sistem peredaran darah. (Tortora dalam Qoys Muhammad, 2014).

Saat tidur pencernaan akan bekerja secara maksimal untuk menguras lambung dan organ lainnya. Ini karena gerak peristaltik dan getah pencernaan meningkat. Jadi, kurang tidur akan mengganggu aktivitas pencernaan. Untuk menjaga kesehatan organ pencernaan, sebaiknya anda tidak makan menjelang tidur. Secara alami asam lambung meningkat saat tidur. Jika lambung penuh

makanan maka asam lambung akan semakin banyak dan mengakibatkan sakit maag. Untuk menghindarinya, tidurlah dua jam setelah makan.

سَمِعْتُ الْمِقْدَامَ بْنَ مَعْدِ يَكْرِبَ يَقُولُ سَمِعْتُ رَسُولَ اللَّهِ صَلَّى اللَّهُ عَلَيْهِ وَسَلَّمَ يَقُولُ مَا مَلَأَ  
أَدَمِيَّ وَعَاءً شَرًّا مِنْ بَطْنٍ حَسْبُ الْآدَمِيِّ لُقَيْمَاتٌ يُقَمَّنُ صُلْبَهُ فَإِنْ غَلَبَتْ الْآدَمِيَّ نَفْسُهُ  
فَتُلُتْ لِلطَّعَامِ وَتُلُتْ لِلشَّرَابِ وَتُلُتْ لِلنَّفْسِ

Artinya:

Dari Al Miqdam bin Ma'di Yakrib, ia berkata, "Aku mendengar Rasulullah SAW bersabda, "Tidaklah seorang anak Adam memenuhi tempat yang lebih buruk dari perutnya. Ukuran (yang layak bagi perut) seorang anak Adam adalah beberapa suapan yang dapat menguatkan tulang-tulanganya. Karena jiwa seorang anak Adam tidak dapat melampaui batasannya, maka sepertiga untuk makanan, sepertiga untuk minuman dan sepertiga untuk jiwanya (nafasnya)." Shahih: Al Irwa (1983), At-Ta'liq Ar-Raghib (3/122), Ash-Shahihah (2265)

Hadis diatas menjelaskan bahwa: Mengisi perut secara berlebihan meskipun dengan makanan yang halal, tetap dilarang dan mesti dihindari. Sebab, mengisi perut dengan berlebihan dapat menimbulkan berbagai jenis penyakit. Cukuplah bagi anak Adam beberapa suap untuk menegakkan tulang punggungnya kalau ia terpaksa harus melakukannya lebih dari itu maka harus mempertimbangkan perutnya dengan sepertiga untuk makannya sepertiga minum dan sepertiga untuk nafasnya. Islam memahami bahwa makan dan minum merupakan kebutuhan yang harus dipenuhi, tetapi jika dalam pemenuhan kebutuhan tersebut melebihi yang dibutuhkan maka akan menimbulkan penyakit yang beragam. Oleh karena itu hendaknya makan secukupnya dengan memenuhi gizi yang seimbang maka akan menjadikan tubuh akan tetap sehat sehingga akan menambah semangat dalam menjalankan ibadah (Al- Asqalani, 2004).

Di dalam tubuh kita ada dua hormon yang mempengaruhi konsentrasi yaitu noradrenalin dan serotonin. Konsentrasi akan mengoptimalkan kemampuan



otak dalam mengingat, menghafal, maupun matematis. Ketika dua hormon ini menurun, maka konsentrasi anda juga akan menurun. Kedua hormon ini dipulihkan dengan tidur. Jadi, kurang tidur hanya akan memperburuk kemampuan otak anda (Tortora dalam Qoys Muhammad, 2014).

Para dokter di National Taiwan Hospital menemukan penemuan terbaru yang sangat menarik, yaitu penyebab utama kerusakan hati adalah tertidur terlalu malam dan bangun terlalu siang. Sebaiknya, jangan tidur lewat dari 10 malam, karena malam hari pukul 11 sampai dini hari pukul 1 adalah proses detoksifikasi (pengeluaran racun) dibagian hati, proses ini harus berlangsung dalam kondisi tidur pulas. Pukul 1 sampai pukul 3 dini hari adalah proses detoksifikasi di bagian empedu dalam kondisi tidur. pukul 3 sampai pukul 5 dini hari adalah proses detoksifikasi bagian paru- paru.

Begadang dan bangun terlalu siang mengacaukan metabolisme tubuh, selain itu dari tengah malam sampai pukul 4 dini hari adalah waktu bagi sumsum tulang belakang untuk memproduksi darah (Millist Kesehatan, 2012).

Kurang tidur akan menurunkan hormon serotonin sehingga membuat seseorang mudah stress dan depresi. Selain itu, tubuh yang lelah membuat anda mudah tersulut emosi. Kurang tidur akan meningkatkan kadar hormon stress, membuat Anda mudah tegang, otak tidak dapat berpikir dengan baik, dan lebih mudah depresi. Sebaliknya cukup tidur akan membuat tubuh lebih rileks dan tidak mudah stress. Stres dan kurang tidur meningkatkan kadar kortisol. Hormon Kortisol yang terlalu tinggi akan menyebabkan kenaikan gula darah. Tidur bisa menurunkan kelebihan kortisol hingga 50%.

Waktu malam yang digunakan untuk tidur memberikan kekuatan keheningan, keadaan yang memberikan perasaan damai. Kekuatan lain yang diberikan oleh malam adalah kekuatan fokus. Fokus merupakan salah satu kunci

keberhasilan dan kesuksesan. Kekuatan introspeksi adalah salah satu kekuatan yang diberikan malam. Introspeksi adalah cara untuk menghisap diri sendiri, yakni menghitung dan mengkalkulasi kesalahan-kesalahan yang dimiliki oleh diri sendiri, agar dengannya diri ini tidak mengulangi lagi kesalahan yang sama, atau membuat kesalahan berbeda. Semakin banyak seseorang melakukan introspeksi, semakin terbuka hijab yang menutupi kesadaran dan ketercerahan jiwanya (Muhyidin dalam Reefani, 2013).

Sehat dengan mengatur pola tidur adalah salah satu kunci hidup sehat Rasulullah yakni tidur cepat pada malam hari dan cepat bangun pada dini hari, artinya seseorang harus selalu memperhatikan pola tidurnya, seperti disiplin waktu tidur seperti yang diajarkan Rasulullah Saw, selain itu dengan memperhatikan lingkungan disekitar dan menghindari makan sebelum tidur karena hal ini dapat menyebabkan sulitnya proses pencernaan, meningkatkan kadar gas, memicu gangguan pencernaan (*dispepsia*) dan memperbesar perut, sehingga mengakibatkan keluar bau tak sedap dari mulut dan nafas. Selain itu juga berpotensi menyebabkan mimpi buruk dan menakutkan melakukan kebiasaan seperti ini (Reefani, 2014).

Pola tidur sehat pada lansia bisa juga dilakukan dan diterapkan pada usia produktif, The National Institutes of Health memperkirakan sekitar 30 persen dari jumlah orang dewasa mengeluh hal-hal seperti gangguan tidur. Kemudian sekitar 10 persen telah dikaitkan dengan gejala insomnia. Dalam poling yang dilakukan oleh National Sleep Foundation (NSF) pada tahun 2005 menyebutkan hasil bahwa lebih dari 50 persen orang terdapat satu gejala insomnia (gangguan tidur, sulit tidur, sering terbangun pada malam hari, bangun terlalu awal dan tidak bisa kembali tidur, serta bangun dengan perasaan kurang segar). Hasil penelitian yang lain adalah sebanyak 68 persen orang dewasa dengan usia 18 sampai 29 tahun

sering mengalami gejala insomnia. Maka dari itu, Tidur yang sehat atau tidur yang sesuai dengan waktu yang dibutuhkan oleh tubuh kita untuk beristirahat merupakan hal yang perlu kita lakukan untuk menjaga kesehatan kita, baik kesehatan secara fisik, kesehatan mental serta kesehatan emosi, dan merupakan cara terbaik untuk terapi depresi.

Konsistensi dari penerapan pola tidur sehat selama satu minggu secara teratur ini membuktikan bahwa pola tidur sehat ini mempunyai hasil yang signifikan untuk menurunkan tingkat insomnia lansia. Penurunan tingkat insomnia disebabkan oleh disiplinnya waktu yang digunakan untuk tidur, kondusifnya lingkungan, dan menghindari makan sesaat sebelum tidur, dari hasil penelitian ini dapat terlihat bahwa terjadi penurunan jumlah responden yang mengalami insomnia pada tiap-tiap skor setelah penerapan pola tidur sehat serta berdasarkan uji statistik menunjukkan bahwa ada perbedaan yang signifikan tingkat insomnia lansia sebelum dan sesudah pola tidurs ehat. Adanya perbedaan ini disebabkan pola tidur sehat merupakan salah satu terapi yang membantu lansia dalam mengatasi insomnia. Selain itu dengan pola tidur sehat pada lansia ini, dapat meningkatkan ekspresi perasaan negatif menjadi positif sehingga membantu lansia mengubah pola hidup yang dapat mengganggu kualitas dan kuantitas tidur lansia. Hal ini juga terbukti selama intervensi berlangsung lansia merasakan kondisi yang enak, tenang dan rileks.

Pada saat penelitian penerapan pola tidur sehat ini dilakukan lansia mengatakan merasa nyaman, karena mereka melakukannya tanpa paksaan dan tidak merasa terbebani dengan pengaturan pola tidur sehat tersebut.

Dengan demikian dapat disimpulkan bahwa ada pengaruh pola tidur sehat terhadap tingkat insomnia lansia di Panti Sosial Tresna Werdha Gau Mabaji Kab.

Gowa. Dan penerapan pola tidur sehat ini merupakan salah satu terapi non medis yang dapat menurunkan tingkat insomnia pada lansia.

## **BAB V**

### **KESIMPULAN DAN SARAN**

#### **A. Kesimpulan**

1. Berdasarkan hasil penelitian responden yang mengalami tingkat insomnia sebelum diberikan intervensi yaitu sebanyak 2 orang (22,22 %) yang mengalami insomnia ringan dan sebanyak 7 orang (77,78 %) yang mengalami insomnia berat.
2. Berdasarkan hasil penelitian responden yang mengalami tingkat insomnia setelah diberikan intervensi yaitu sebanyak 2 orang (22,22) yang tidak ada keluhan insomnia dan sebanyak 7 orang (77,78 %) yang mengalami insomnia sedang.
3. Berdasarkan hasil penelitian didapatkan bahwa data perbandingan antara sebelum dan setelah intervensi didapatkan nilai  $P = 0,003$  atau  $P < 0,05$  sehingga dapat disimpulkan bahwa ada pengaruh Pola Tidur Sehat Terhadap Tingkat Insomnia Lansia.

#### **B. Saran**

##### **1. Bagi Lansia di Panti Sosial Tresna Werdha (PSTW) Gau Mabaji Kab. Gowa**

Peneliti berharap lansia di panti sosial tresna werdha, walaupun hasil menunjukkan bahwa terdapat pengaruh yang signifikan antara pola tidur sehat terhadap tingkat insomnia, namun alangkah baiknya jika pengamalan pola tidur sehat ini dijadikan sebagai kebutuhan bagi diri sendiri untuk mendekatkan diri kepada Allah swt karena begitu banyak manfaat pola tidur sehat ini.

## **2. Bagi Institusi Pendidikan**

Bagi institusi pendidikan dapat meningkatkan kapasitas dan kualitas pendidikan agar informasi hasil penelitian ini dapat digunakan sebagai bahan tambahan untuk memperkaya pengetahuan dan keperluan referensi ilmu keperawatan gerontik tentang praktik melakukan pola tidur sehat menjelang tidur dan pengaruhnya terhadap tingkat insomnia pada lansia.

## **3. Bagi Peneliti Selanjutnya**

Bagi peneliti selanjutnya yang ingin meneliti lebih jauh tentang pengaruh pola tidur sehat terhadap tingkat insomnia lansia, penelitian ini bisa dijadikan dasar, dengan menggunakan sampel yang lebih besar.

## DAFTAR PUSTAKA

- Al- Asqalani, Ibnu Hajar. Fathul bar'i: *Penjelasan Kitab Shahih Bukhari*. Pustaka Azzam, 2004.
- Amazine, *Tips Mengobati Insomnia, dan Makanan Yang Membuat Cepat Tidur*. 2016. <http://www.amazine.co/32/tips-mengobati-insomnia-5-makanan-yang-membuat-cepat-tidur>. Diakses Februari 2016.'
- Anwar, Zainul. *Penanganan Gangguan Tidur Pada Lansia*. 2010.
- Ash-Shai'ari, Muhammad bin Shalih. *Menggungah semangat Qiyamullail*. Jakarta: PT. Darul Falah. 2007.
- As Sidokare, Abu Ahmad. *Kitab Shahih Bukhari Terjemahan*, 2011.
- Aspuah, Siti. *Kumpulan Kuesioner dan Instrumen Penelitian Kesehatan*. Jogjakarta. NuhaMedik. 2013.
- Badan Perencanaan Pembangunan Nasional Badan Pusat Statistik *United Nation Populations Fund*. Jakarta. BPS- Statistics Indonesia. 2014.
- BPS, Statistik Sosial dan Ekonomi Rumah Tangga Sulawesi Selatan, 2010.
- Dinas Kesehatan Sulawesi Selatan, 2014.
- Dewi, PA. *Angka Kejadian serta Faktor-Faktor yang Mempengaruhi Gangguan Tidur (Insomnia) Pada Lansia di Panti Sosial Tresna Werdha Wana Seraya Denpasar Bali*. 2013.
- Erliana, Erna, dkk. *Perbedaan Tingkat Insomnia Lansia Sebelum dan Sesudah Latihan Relaksasi Otot Progresif (Progressive Muscle Relaxation) Di BPSTW Ciparay Bandung*. 2013.
- Ernawaty, *Faktor- Faktor Yang Berhubungan Dengan Terjadinya Insomnia Pada Lanjut Usia di Desa Gayam kecamatan sukoharjo Kabupaten Sukoharjo, 2012*.
- Fadillah, *Pengaruh Terapi Murottal Al- Qur'an Terhadap Pemenuhan Kebutuhan Istirahat Tidur Lansia di Kel. Tombolo Kec. Somba Opu Kab. Gowa*. Skripsi. Makassar. Fakultas Ilmu Kesehatan, 2014.
- Fauziah, Reni. *Gambaran Kualitas Tidur Pada Wanita Lanjut Usia (Lansia) di Panti Sosial Tresna Werdha Budi Pertiwi Bandung*. Skripsi Universitas Pendidikan Indonesia. 2013.

- Heny, LP, dkk. *Pengaruh Masase Punggung Terhadap Kualitas Tidur Pada Lansia Dengan Insomnia Di Panti Sosial Tresna Werdha Wana Seraya Denpasar*. Jurnal Dunia Kesehatan, volume 2 nomor 2. 2013.
- Iwan. Skala Insomnia (KSPBJ Insomnia Rating Scale). 2009. <http://www.sleepnet.com>. Diakses 28Mei 2015.
- Kementerian Agama RI. *Al-Qur'an dan Terjemahan*. Jakarta: WALI, 2012.
- Kunnah, MA, dkk. *Kiat Tidur Sehat dan Berpahala*. Yogyakarta: Kiswah, 2014.
- Lestari, AA. *Pengaruh Terapi Musik Terhadap Penurunan Tingkat Insomnia Pada Lansia di panti Tresna Werdha Mabaji Kab.Gowa*. Skripsi. Makassar. Fakultas Ilmu Kesehatan, 2014.
- Lubis, dkk. *Pemenuhan Kebutuhan Istirahat Tidur Pada Lansia Di UPT Pelayanan Sosial Lanjut Usia dan Anak Balita Wilayah Binjai dan Medan*. 2011. <http://repository.usu.ac.id/handle/123456789/26951>- Diakses Mei 2015.
- Millist Kesehatan, *Hidup Sehat Sampai Usia Lanjut & Manfaat Tidur Malam Yang Teratur*, 2012.
- Mustika, ER, dkk. *Pengaruh Membaca Al- Qur'an Terhadap Kualitas Tidur Lansia Di Posyandu Lansia Matahari Senja Kelurahan Kedungdoro Surabaya*. 2014.
- Nugroho, dkk. *Keperawatan Gerontik dan Geriatrik*. Jakarta. EGC. 2008.
- Nursalam. *Konsep dan Penerapan Metodologi Penelitian Ilmu Keperawatan*. Jakarta. SalembaMedika. 2008.
- Potter, P A, dkk. *Buku Ajar Fundamental Keperawatan: Konsep, Proses, dan Praktik Edisi 4 Volume 2*; Jakarta: EGC, 2005.
- Qoys Muhammad, Iqbal Al-Halaj. *Pengaruh Dzikir Menjelang Tidur Terhadap Kualitas Tidur Lanjut Usia Di Panti Tresna Werdha Budi Mulia Di Jakarta Timur*. Skripsi. Jakarta. Fakultas Kedokteran dan Ilmu Kesehatan, 2014.
- Raharjo, AR. *Rahasia Keajaiban Hidup Sehat dan Berkah Rasulullah*. Yogyakarta: Araska. 2014.
- Ramadhani, VS. *Hubungan Stres Dengan Kejadian Insomnia Pada Lansia Di Panti Sosial Tresna Werdha Kasih Sayang Ibu Batusangkar*. Skripsi



Program Studi ilmu Keperawatan Fakultas Kesehatan dan Mipa  
Universitas Muhammadiyah Sumatera Barat Bukittinggi. 2014.

Reefani, NK. *Pola hidup dan Tidur Sehat Ala Rasulullah saw*. Jakarta: PT  
Gramedia. 2014.

Shihab, Quraish. *Tafsir Al-Misbah Jil 7*, Jakarta: Lentera Jati. 2012.

Sofyan, dkk. *Pola Hidup sehat Ala Rasulullah*. 2012.  
[.http://www.imsa.us/index.php?option=com\\_content&view=article&id=177:-pola-hidup-sehat-ala-rasulullah&catid=57:article-ramadan-2010&Itemid=10](http://www.imsa.us/index.php?option=com_content&view=article&id=177:-pola-hidup-sehat-ala-rasulullah&catid=57:article-ramadan-2010&Itemid=10). Diakses April 2015.

Susilo, WH. *Statistika dan Aplikasi Untuk Penelitian Ilmu Kesehatan*. Jakarta. Cv  
Trans Info Media. 2012.

Sutikno, Ekawati. *Hubungan Antara Fungsi Keluarga dan Kualitas Hidup Lansia*. 2011.

Tiro, MA. *Penelitian Skripsi, Tesis dan Disertasi*. Makassar. Andra Publisher.  
2009.

UPTB, Kec. Bontonompo Kab. Gowa, 2012.

**L  
A  
M  
P  
I  
R  
A  
N**

## **LEMBAR PERMINTAAN MENJADI RESPONDEN**

Kepada :

Yth. Bapak dan Ibu calon responden

Dengan Hormat,

Yang bertanda tangan dibawah ini :

Nama : Nurlia

NIM : 70300112005

Akan mengadakan penelitian dengan judul “Pengaruh Pola Tidur Sehat Terhadap Tingkat Insomnia Pada Lansia”.

Penelitian tidak akan menimbulkan akibat yang merugikan bagi Bapak dan Ibu sebagai responden, kerahasiaan semua informasi yang Bapak dan Ibu berikan merupakan tanggung jawab kami untuk menjaganya. Jika Bapak dan Ibu bersedia ataupun menolak untuk menjadi responden, maka tidak ada ancaman bagi Bapak dan Ibu ataupun keluarga. Jika selama menjadi responden Bapak dan Ibu merasa dirugikan maka Bapak dan Ibu diperbolehkan untuk mengundurkan diri dan tidak berpartisipasi pada penelitian ini.

Demikian surat permintaan ini kami buat, jika Bapak dan Ibu telah menyetujui permintaan kami untuk menjadi responden, maka kami sebagai peneliti sangat mengharapkan kesediaanya untuk menandatangani lembar persetujuan untuk menjadi responden dan mengisi kuisisioner kemudian bersedia melaksanakan pola tidur sehat selama 2 minggu berturut-turut.

Atas perhatian dan persetujuan dari Bapak dan Ibu responden kami mengucapkan terima kasih.

Peneliti

## LEMBAR PERSETUJUAN MENJADI RESPONDEN

*(Inform Consent)*

Saya yang bertanda tangan dibawah ini bersedia dan tidak keberatan menjadi responden dalam penelitian yang dilakukan oleh Mahasiswa Program Studi Ilmu Keperawatan Fakultas Kedokteran dan Ilmu Kesehatan UIN Alauddin Makassar atas nama Nurlia, dengan judul “Pengaruh Pola Tidur Sehat Terhadap Tingkat Insomnia Pada Lansia” Saya berharap penelitian ini tidak akan mempunyai dampak negatif serta merugikan bagi saya dan keluarga saya, sehingga pertanyaan yang akan saya jawab benar-benar dirahasiakan.

Demikian pernyataan ini saya buat dengan sukarela tanpa paksaan dari pihak manapun untuk diperlukan sebagaimana mestinya.

Gowa, 2015  
Responden

( )

**STANDAR OPERASIONAL PROSEDUR (SOP)**  
**PENGARUH POLA TIDUR SEHAT TERHADAP TINGKAT**  
**INSOMNIA LANSIA**

**1. Pengertian Pola Tidur Sehat**

Pola tidur sehat adalah pola tidur pada lansia yang akan diterapkan yakni, disiplin waktu, perhatikan lingkungan dan kondisi ruang tidur, serta tidak makan sesaat sebelum tidur.

**2. Tujuan**

- a. Menyehatkan raga
- b. Menenangkan jiwa
- c. *Mechnism pereda insomnia*
- d. Mermbantu metabolisme dalam tubuh berjalan baik.

**3. Waktu Pelaksanaan**

Pola tidur sehat dilaksanakan pada malam hari, dimana jam tidur total yang normal berkisar 6-7 jam pada lansia, pola tidur sehat dilaksanakan selama 7 hari.

**4. Tempat pelaksanaan**

Panti Sosial Tresna Werdha Gau Mabaji Kab. Gowa.

**5. Persiapan Alat**

Kamera, alarm, tabel data kontrol.

**6. Prosedur Kerja**

Sebelum bersiap untuk tidur, responden kemudian bersiap untuk melaksanakan pola tidur sehat dengan langkah-langkah sebagai berikut:

- a. Bersuci atau berwudhu terlebih dahulu
- b. Atur tempat tidur, kasur dan bantal
- c. Berikan posisi yang nyaman
- d. Atur pencahayaan ruangan

- e. Tidur dan bangun sesuai waktu yang ditentukan
- f. Bersuci atau berwudhu setelah prosedur dilakukan dan melakukan persiapan untuk shalat subuh

## KUISIONER KSPBJ-IRS

Inisial Responden :

No Responden :

Umur :

### Petunjuk Pengisian

Kuesioner ini terdiri dari berbagai pernyataan yang mungkin sesuai dengan pengalaman Bapak/Ibu/Saudara dalam menghadapi situasi hidup sehari-hari. Terdapat empat pilihan jawaban yang disediakan untuk setiap pernyataan yaitu:

- 1 : Tidak pernah atau tidak sesuai dengan saya sama sekali.
- 2 : Kadang-kadang atau sesuai dengan saya sampai tingkat tertentu
- 3 : Sering atau sesuai dengan saya sampai batas yang dapat dipertimbangkan
- 4 : Selalu atau sangat sesuai dengan saya.

Selanjutnya, Bapak/Ibu/Saudara diminta untuk menjawab dengan cara **memberi tanda silang (X)** pada salah satu kolom yang paling sesuai dengan pengalaman Bapak/Ibu/Saudara selama **satu minggu belakangan** ini. Tidak ada jawaban yang benar ataupun salah, karena itu isilah sesuai dengan keadaan diri Bapak/Ibu/Saudara yang sesungguhnya, yaitu berdasarkan jawaban pertama yang terlintas dalam pikiran Bapak/Ibu/ Saudara.

## LEMBAR KUESIONER PENELITIAN

### PENGARUH POLA TIDUR SEHAT TERHADAP TINGKAT INSOMNIA PADA LANSIA

Tanggal :	Kode :
-----------	--------

#### **Petunjuk Pengisian :**

1. Untuk data umum, isilah sesuai dengan kondisi anda.
2. Pilihlah salah satu jawaban yang paling sesuai menurut pendapat anda.
3. Berilah tandasilang (√) pada kotak yang telah disediakan yang anda anggap benar.

#### **A. KARAKTERISTIK RESPONDEN:**

1. Inisial Responden:
2. Jenis Kelamin  
 1. Laki-laki  
 2. Perempuan
3. Umur  
 1. 60- 74 tahun  
 2 75- 90 tahun  
 3. > 90 tahun



## B. DATA KHUSUS (INSOMNIA)

---

	<b>Diisi Peneliti</b>
1. Apakah anda kesulitan untuk memulai tidur. <input type="checkbox"/> 1. Tidak pernah. <input type="checkbox"/> 3. Sering. <input type="checkbox"/> 2. Kadang-kadang. <input type="checkbox"/> 4. Selalu.	<input type="text"/>
2. Apakah anda tiba-tiba terbangun pada malam hari. <input type="checkbox"/> 1. Tidak pernah. <input type="checkbox"/> 3. Sering. <input type="checkbox"/> 2. Kadang-kadang. <input type="checkbox"/> 4. Selalu.	<input type="text"/>
3. Apakah anda bisa terbangun lebih awal/dini hari. <input type="checkbox"/> 1. Tidak pernah. <input type="checkbox"/> 3. Sering. <input type="checkbox"/> 2. Kadang-kadang. <input type="checkbox"/> 4. Selalu.	<input type="text"/>
4. Apakah anda merasa ngantuk di siang hari <input type="checkbox"/> 1. Tidak pernah. <input type="checkbox"/> 3. Sering. <input type="checkbox"/> 2. Kadang-kadang. <input type="checkbox"/> 4. Selalu.	<input type="text"/>
5. Apakah anda merasa sakit kepala di siang hari. <input type="checkbox"/> 1. Tidak pernah. <input type="checkbox"/> 3. Sering. <input type="checkbox"/> 2. Kadang-kadang. <input type="checkbox"/> 4. Selalu.	<input type="text"/>
6. Apakah anda merasa kurang puas dengan tidur anda. <input type="checkbox"/> 1. Tidak pernah. <input type="checkbox"/> 3. Sering. <input type="checkbox"/> 2. Kadang-kadang. <input type="checkbox"/> 4. Selalu.	<input type="text"/>
7. Apakah anda merasa kurang nyaman atau gelisah disaat tidur . <input type="checkbox"/> 1. Tidak pernah. <input type="checkbox"/> 3. Sering <input type="checkbox"/> 2. Kadang-kadang. <input type="checkbox"/> 4. Selalu.	<input type="text"/>
8. Apakah anda mendapat mimpi buruk disaat tidur. <input type="checkbox"/> 1. Tidak pernah. <input type="checkbox"/> 3. Sering. <input type="checkbox"/> 2. Kadang-kadang. <input type="checkbox"/> 4. Selalu.	<input type="text"/>

9. Apakah anda merasa badan terasa lemah, letih, kurang tenaga setelah tidur.

1. Tidak pernah.

3. Sering.

2. Kadang-kadang.

4. Selalu.

10. Apakah jadwal jam tidur sampai bangun tidur anda tidak beraturan.

1. Tidak pernah.

3. Sering.

2. Kadang-kadang.

4. Selalu.

11. Apakah anda tidur selama 6 jam dalam semalam.

1. Tidak pernah.

3. Sering.

2. Kadang-kadang.

4. Selalu.

Lampiran 7

**KISI – KISI KUESIONER**

**1). Insomnia**

No	Uraian	Jumlah soal	No soal
1	Tahapan Tidur	3	1 – 3
2	Akibat Insomnia	4	4 - 7
3	Tanda dan Gejala	4	8 – 11

Jawaban

Tidak pernah: 1

Kadang-kadang: 2

Sering: 3

Selalu: 4

1. Skor 1 : 11-19 = tidak ada keluhan insomnia
2. Skor 2 : 20-27 = insomnia ringan
3. Skor 3: 28-36 = insomnia berat
4. Skor 4: 37-44 = insomnia sangat berat.

**LEMBAR OBSERVASI (KELOMPOK INTERVENSI)**

**Pengaruh Pola Tidur Sehat Terhadap Tingkat Insomnia Lansia**

**INISIAL RESPONDEN** :

**UMUR** :

**JENIS KELAMIN** :

<b>Hari</b>	<b>Pelaksanaan Pola Tidur Sehat</b>		
	<b>Disiplin Waktu</b>	<b>Kondisi Ruang Tidur Yang Di Tetapkan</b>	<b>Tidak Makan Sesaat Sebelum Tidur</b>
Selasa			
Rabu			
Kamis			
Jumat			
Sabtu			
Minggu			
Senin			

**Keterangan Pelaksanaan Pola Tidur Sehat:**

1. √ : Terlaksana
2. X : Tidak Terlaksana

**Teratur** : apabila semua prosedur penerapan pola tidur sehat pada lansia dilakukan

**Kurang Teratur** : apabila salah satu dari prosedur penerapan pola tidur sehat pada lansia tidak dilakukan.

## LAMPIRAN PELAKSANAAN PENELITIAN



Gambar 1.

Ny M (70 tahun) Melakukan pre-test pengisian kuisisioner tingkat insomnia



Gambar 2.

Ny. M (73 tahun) Melakukan penerapan pola tidur sehat



Gambar 3.

Ny. M (65 tahun) Melakukan pola tidur sehat



Gambar 4.

Ny . S (73 tahun) Melakukan post-test pengisian kuisisioner tingkat insomnia

**MASTER TABEL**

No	Inisial	Umur	Jenis Kelamin	Skor Insomnia		Tingkat Insomnia	
				Pre-Test	Post-Test	Pre-Test	Post-Test
1	Ny. Sm	1	2	28	22	Berat	Ringan
2	Ny. Sy	3	2	24	18	Ringan	Tidak ada keluhan insomnia
3	Ny. Ms	1	2	28	24	Berat	Ringan
4	Ny. Mn	3	2	30	26	Berat	Ringan
5	Ny. Ma	1	2	25	17	Ringan	Tidak ada keluhan insomnia
6	Ny. Sa	3	2	29	24	Berat	Ringan
7	Ny. Pu	3	2	28	23	Berat	Ringan
8	Ny. Mu	3	2	29	26	Berat	Ringan
9	Ny. Nu	2	2	29	24	Berat	Ringan

**Keterangan:**

**Umur :**

55-65 tahun : 1

66-70 tahun : 2

> 70 tahun : 3

**Jenis Kelamin:**

Laki-laki : 1

Perempuan : 2

**Skala Insomnia:**

Tidak ada keluhan insomnia : 11-19

Ringan : 20-27

berat : 28-36

sangat berat : 37-44

**Tests of Normality**

	Kolmogorov-Smirnov <sup>a</sup>			Shapiro-Wilk		
	Statistic	df	Sig.	Statistic	df	Sig.
skor insomnia pre-test	.322	9	.008	.832	9	.046
skor insomnia post-test	.210	9	.200*	.887	9	.188

\*. This is a lower bound of the true significance.

a. Lilliefors Significance Correction

**Case Processing Summary**

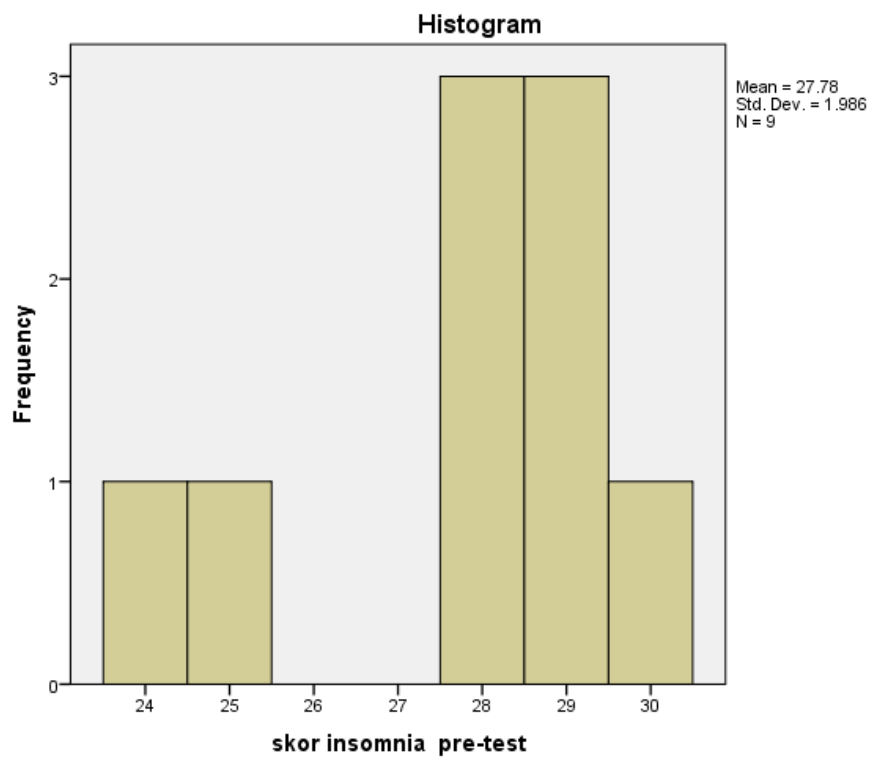
	Cases					
	Valid		Missing		Total	
	N	Percent	N	Percent	N	Percent
skor insomnia pre-test	9	100.0%	0	0.0%	9	100.0%
skor insomnia post-test	9	100.0%	0	0.0%	9	100.0%

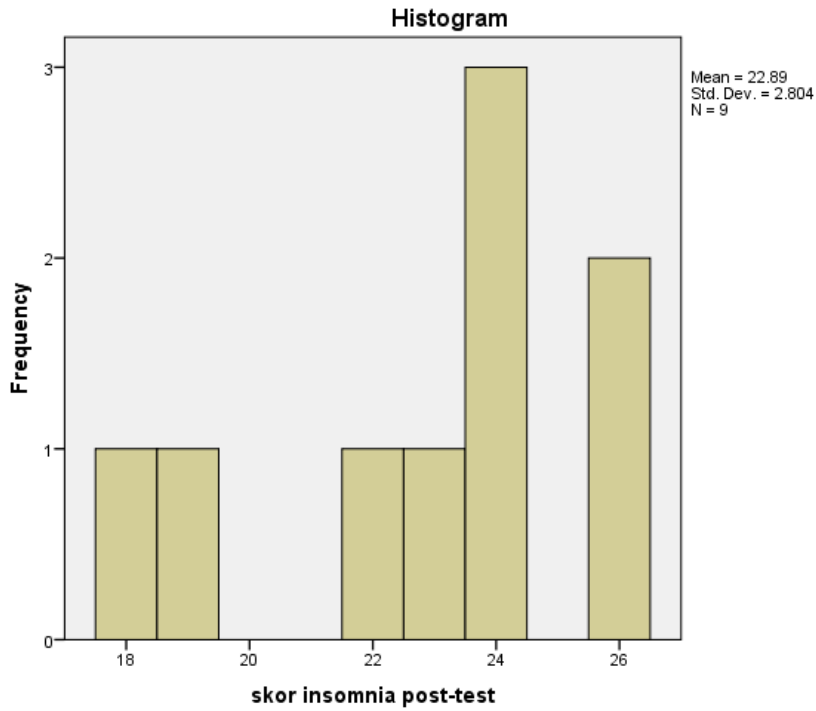
**Descriptives**

		Statistic	Std. Error
skor insomnia pre-test	Mean	27.78	.662
	95% Confidence Interval for		
	Lower Bound	26.25	
	Upper Bound	29.30	
	5% Trimmed Mean	27.86	
	Median	28.00	
	Variance	3.944	
	Std. Deviation	1.986	
	Minimum	24	
	Maximum	30	
	Range	6	
	Interquartile Range	3	
	Skewness	-1.208	.717
	Kurtosis	.495	1.400
skor insomnia post-test	Mean	22.89	.935
	95% Confidence Interval for		
	Lower Bound	20.73	
	Upper Bound	25.04	
	5% Trimmed Mean	22.99	
	Median	24.00	
Variance	7.861		
Std. Deviation	2.804		



Minimum	18	
Maximum	26	
Range	8	
Interquartile Range	5	
Skewness	-.817	.717
Kurtosis	-.269	1.400





### Wilcoxon Signed Ranks Test

		N	Mean Rank	Sum of Ranks
skor stres post-test - skor stres pre-test	Negative Ranks	9 <sup>a</sup>	5.00	45.00
	Positive Ranks	0 <sup>b</sup>	.00	.00
	Ties	0 <sup>c</sup>		
	Total	9		

a. skor stres post-test < skor stres pre-test

b. skor stres post-test > skor stres pre-test

c. skor stres post-test = skor stres pre-test

<b>Test Statistics<sup>a</sup></b>	
	skor stres post-test - skor stres pre-test
Z	-2.687 <sup>b</sup>
Asymp. Sig. (2-tailed)	.007

a. Wilcoxon Signed Ranks Test

b. Based on positive ranks.



KEMENTERIAN AGAMA  
UNIVERSITAS ISLAM NEGERI ALAUDDIN MAKASSAR  
FAKULTAS KEDOKTERAN DAN ILMU KESEHATAN

Kampus II : Jl. Sultan Alauddin No. 36 Samata Sungguminasa-Gowa Telp. (0411)841879 Fax.8221400

Nomor : FIK/PP.00.9/2449/2015  
Lamp : -  
Hal : Permohonan Izin Penelitian

Samata-Gowa, 27 Agustus 2015

Kepada Yth.  
Gubernur Sulawesi Selatan  
Cq. Kepala UPT P2T, BKMD Provinsi Sulawesi Selatan

Di -  
Makassar

*Assalamualaikum wr wb*

Sehubungan dengan penyelesaian skripsi mahasiswa program studi keperawatan Fakultas Ilmu Kesehatan Universitas Islam Negeri Alauddin Makassar maka kami mohon perkenankan Bapak /Ibu untuk memberi izin mahasiswa yang tersebut di bawah ini guna melakukan penelitian :

Nama : Nurlia  
NIM : 70300112005  
Alamat : Samata  
Waktu Penelitian : 31 Agustus 2015 - 30 September 2015  
Program studi : Keperawatan  
Judul penelitian : Pengaruh Pola Tidur Sehat Terhadap Tingkat Insomnia Pada Lansia Di Panti Sosial Tresna Werdha  
Dosen Pembimbing : 1. Risnah, SKM, S.Kep., Ns., M.Kes  
2. Musdalifah, S.Kep, Ns, M.Kes

Demikian Harapan Kami Atas Perhatian Dan Kerja samanya Kami sampaikan terima kasih

A.n. Dekan,  
Wakil Dekan Bidang Akademik  
FIK UIN Alauddin Makassar



Fatmawaty Mallapiang, SKM., M.Kes.  
NIP. 19710124 199403 2 004



PEMERINTAH PROVINSI SULAWESI SELATAN  
**BADAN KOORDINASI PENANAMAN MODAL DAERAH**  
Unit Pelaksana Teknis – Pelayanan Perizinan Terpadu  
Jln. Bougainville No. 5 Telp (0411) 441077 Fax. (0411) 448936  
**MAKASSAR 90222**

Makassar, 28 Agustus 2015

Kepada

Nomor : 12601/P2T-BKPM/19.36P/VII/08/2015

Lampiran : -

Perihal : Izin Penelitian

Yth. Ketua Panti Sosial Tresna Werdha Gau

Mabaji Kab. Gowa

di-

Sungguminasa

Berdasarkan surat Dekan Fak. Kedokteran dan Ilmu Kesehatan UIN Alauddin Makassar Nomor : FIK/PP.00.9/2149/2015 tanggal 27 Agustus 2015 perihal tersebut diatas, mahasiswa/peneliti dibawah ini :

Nama : **Nurlia**  
Nomor Pokok : 70300112005  
Program Studi : Keperawatan  
Pekerjaan : Mahasiswa  
Alamat : Jl. Sit Alauddin No. 63, Makassar

Bermaksud untuk melakukan penelitian di daerah/kantor saudara dalam rangka penyusunan Skripsi, dengan judul :

**"PENGARUH POLA TIDUR SEHAT TERHADAP TINGKAT INSOMNIA PADA LANSIA DI PANTI SOSIAL TRESNA WERDHA"**

Yang akan dilaksanakan dari : Tgl. 31 Agustus s/d 30 September 2015

Sehubungan dengan hal tersebut diatas, pada prinsipnya kami *menyetujui* kegiatan dimaksud dengan ketentuan yang tertera di belakang surat izin penelitian.

Demikian disampaikan untuk dimaklumi dan dipergunakan seperlunya.

a.n. GUBERNUR SULAWESI SELATAN  
Pit. KEPALA BADAN KOORDINASI PENANAMAN MODAL  
DAERAH PROVINSI SULAWESI SELATAN  
Selaku Administrator Pelayanan Perizinan Terpadu



**H. IRMAN YASIN LIMPO, SH.**

Pangkat : Pembina Utama Madya, IV/d

NIP. M. D. 19670824 199403 1 008

TEMBUSAN : Kepada Yth :

1. Dekan Fak. Kedokteran Ilmu Kesehatan UIN Alauddin Makassar di Makassar,
2. Pertinggal



KEMENTERIAN SOSIAL REPUBLIK INDONESIA  
**PANTI SOSIAL TRESNA WERDHA "GAU MABAJI" GOWA**

JALAN JURUSAN MALINO KM.29,SAMAYA – KAB. GOWA, SULAWESI SELATAN TELEPCN/FAXIMILE (0411) 8210612/8210735  
Email : pstwgaumabajgowa@yahoo.com

**SURAT KETERANGAN**

Nomor : 70 /PSTW/ HM.02 /1/2016

Yang bertanda tangan di bawah ini Kepala Panti Sosial Tresna Werdha "Gau Mabaji" Gowa menerangkan bahwa :

Nama : Nurlia  
Tempat/Tanggal Lahir : Banggai, 8 Februari 1993  
Jenis kelamin : Perempuan  
Pekerjaan : UIN Alauddin/ Fak. Kedokteran dan Ilmu Kesehatan  
Alamat : Jl. Muastafa Dg. Bunga, Samata Gowa

Telah melaksanakan penelitian dalam rangka penyusunan skripsi dengan judul :

**" Pengaruh Pola Tidur Sehat Terhadap Tingkat Insomnia Pada Lansia di PSTW Gau Mabaji Kabupaten Gowa "** yang telah dilaksanakan pada tanggal 01 s/d 07 September 2015.

Demikian surat keterangan ini, dibuat untuk dipergunakan sebagaimana mestinya.

Gowa, 15 Januari 2016

An. Kepala  
Kepala Seksi Rehabilitasi Sosial



Abdul Malik

## RIWAYAT HIDUP



Nurlia, lahir di Banggai pada tanggal 8 Februari 1993.

Penulis adalah anak ke 4 dari 6 bersaudara dari pasangan Bapak Hi. Darwis H. Roa Dg. Manompo, dan Ibu Hj. Sahara Dg. Bulang.

Penulis pertama kali mengenyam pendidikan di TK Pertiwi Banggai, selanjutnya penulis melanjutkan pendidikan di SD Neg. 2 Banggai. Setelah itu menempuh pendidikan di SMP Neg. 1 Banggai Setelah lulus dari Sekolah menengah Pertama pada tahun 2008, selanjutnya penulis melanjutkan pendidikan di SMA Neg. 1 Banggai dan lulus pada tahun 2011, pada tahun 2012 penulis memasuki bangku kuliah di Perguruan Tinggi Negeri melalui jalur PMJK di Universitas Islam Negeri Alauddin Makassar, tepatnya Fakultas Kedokteran dan Ilmu Kesehatan Jurusan Ilmu Keperawatan. Syukur Alhamdulillah berkat pertolongan Allah SWT, perjuangan keras yang disertai iringan doa dari orangtua, keluarga serta rekan-rekan yang dapat membantu penulis hingga dapat menyelesaikan pendidikan dan berhasil menyusun skripsi yang berjudul “Pengaruh Pola Tidur Sehat Terhadap Tingkat Insomnia Lansia.”