

**EFEKTIVITAS PENERAPAN METODE EKSPOSITORI BERBASIS KUIS  
TERHADAP HASIL BELAJAR MATEMATIKA SISWA  
KELAS VIII MTsN MA'RANG  
KABUPATEN PANGKEP**



**Skripsi**

Diajukan untuk Memenuhi Salah Satu Syarat Meraih Gelar  
Sarjana Pendidikan Jurusan Pendidikan Matematika  
pada Fakultas Tarbiyah dan Keguruan  
UIN Alauddin Makassar

**Oleh:**

**MUH. RIZAL M.**  
**NIM:20700112025**

**FAKULTAS TARBIYAH DAN KEGURUAN  
UIN ALAUDDIN MAKASSAR  
2016**


## PERSETUJUAN PEMBIMBING

Pembimbing penulisan skripsi Saudara Muh. Rizal M., NIM: 20700112025, mahasiswa Jurusan Pendidikan Matematika pada Fakultas Tarbiyah dan Keguruan UIN Alauddin Makassar, setelah dengan seksama meneliti dan mengoreksi skripsi yang bersangkutan dengan judul: "*Efektivitas Penerapan Metode Ekspositori Berbasis Kuis terhadap Hasil Belajar Matematika Siswa Kelas VIII MTsN Ma'rang Kabupaten Pangkep*", memandang bahwa skripsi tersebut telah memenuhi syarat-syarat ilmiah dan dapat disetujui untuk diajukan ke sidang munaqasah.

Demikian persetujuan ini diberikan untuk proses selanjutnya.


Makassar, November 2016

**Pembimbing I**



**Drs. Thamrin Tayeb, M.Si.**  
NIP. 19610529 199403 1 001

**Pembimbing II**



**Nurkhalisah Latuconsina, S.Ag., M.Pd.**  
NIP. 19710831 199703 2 003



## PERNYATAAN KEASLIAN SKRIPSI


Mahasiswa yang bertanda tangan di bawah ini :

Nama : Muh. Rizal M.  
NIM : 20700112025  
Tempat/Tgl. Lahir : Kanaungan, 9 Maret 1993  
Jur/Prodi/Konsentrasi : Pendidikan Matematika  
Fakultas/Program : Tarbiyah dan Keguruan/S1  
Alamat : Jl. MamoaRiaLorong 2, Makassar  
Judul : Efektivitas Penerapan Metode Ekspositori Berbasis Kuis  
terhadap Hasil Belajar Matematika Siswa Kelas VIII MTsN  
Ma'rang Kabupaten Pangkep

Menyatakan dengan sesungguhnya dan penuh kesadaran bahwa skripsi ini benar adalah hasil karya saya sendiri. Hingga dikemudian hari terbukti bahwa ia merupakan duplikat, tiruan, plagiat, atau dibuat oleh orang lain, sebagian, atau seluruhnya, maka skripsi dan gelar yang diperoleh karenanya batal demi hukum

Makassar, November 2016

Penyusun



MUH.RIZAL M.  
NIM : 20700112025



## PENGESAHAN SKRIPSI

Skripsi yang berjudul “Efektivitas Penerapan Metode Ekspositori Berbasis Kuis terhadap Hasil Belajar Matematika Siswa Kelas VIII MTsN Ma’rang Kabupaten Pangkep”, yang disusun oleh saudara Muh. Rizal M., NIM: 20700112025, mahasiswa Jurusan Program Studi Pendidikan Matematika pada Fakultas Tarbiyah dan Keguruan UIN Alauddin Makassar, telah diuji dan dipertahankan dalam sidang Munaqasyah yang diselenggarakan pada hari Selasa, tanggal 29 November 2016 M, bertepatan dengan 29 Safar 1438 H. Dinyatakan telah dapat diterima sebagai salah satu syarat untuk memperoleh gelar Sarjana Pendidikan pada Fakultas Tarbiyah dan Keguruan Prodi Pendidikan Matematika dengan beberapa perbaikan.

Samata – Gowa, 29 November 2016 M

29 Safar 1438 H

### DEWAN PENGUJI

(SK. Dekan No. 3562 Tahun 2016)

KETUA	: Dra. Andi Halimah, M.Pd.	(.....)
SEKRETARIS	: Sri Sulasteri, S.Si., M.Si.	(.....)
MUNAQISY I	: Dr. Sitti Mania, M.Ag.	(.....)
MUNAQISY II	: Dr. Ulfiani Rahman, M.Si.	(.....)
PEMBIMBING I	: Drs. Thamrin Tayeb, M.Si.	(.....)
PEMBIMBING II	: Nur Khalisah Latuconsina, S.Ag., M.Pd.	(.....)

Diketahui Oleh:

Dekan Fakultas Tarbiyah dan Keguruan  
UIN Alauddin Makassar



Dr. H. Muhammad Amri, Lc., M.Ag.

NIP. 19730120 200312 1 001

## KATA PENGANTAR



Segala puji dan syukur penulis panjatkan kehadirat Allah swt. atas segala karunia dan limpahan nikmat-Nya sehingga penulis dapat menyelesaikan skripsi ini. Semoga dengan kesederhanaan ini dapat diambil manfaat sebagai bahan referensi bagi para pembaca. Demikian pula shalawat dan salam atas junjungan nabiullah Muhammad saw. Nabi yang telah membawa Islam sebagai petunjuk keselamatan bagi umat manusia.

Keberadaan tulisan ini merupakan salah satu proses menuju pendewasaan diri, sekaligus refleksi proses perkuliahan yang selama ini penulis lakoni pada Fakultas Tarbiyah dan Keguruan Universitas Islam Negeri Alauddin Makassar. Dalam proses penyusunan skripsi ini, penulis terkadang mengalami rasa jenuh, lelah, dan gembira. Detik-detik yang indah tersimpul telah menjadi rentang waktu yang panjang dan akhirnya dapat terlewati dengan kebahagiaan. Sulit rasanya meninggalkan dunia kampus yang penuh dengan dinamika, tetapi seperti pelangi pada umumnya kejadian itu tidak berdiri sendiri tapi merupakan kumpulan bias dari benda lain.

Selesainya skripsi ini tidak lepas dari bantuan, bimbingan dan dukungan dari ayahanda tercinta M. Dg. Muji dan ibunda yang tersayang T. Dg. Canning yang senantiasa memberikan bantuan materil, moril, nasehat, kasih sayang, serta do'a yang

tak henti-hentinya mereka panjatkan. Berbagai pihak telah banyak membantu dalam proses penyelesaian skripsi ini, untuk itu dengan segala hormat dan rendah hati penulis ucapan terima kasih juga kepada:

1. Prof. Dr. H. Musafir Pababbari, M.Si., selaku Rektor UIN Alauddin Makassar.
2. Dr. H. Muhammad Amri, Lc., M.Ag., selaku Dekan Fakultas Tarbiyah dan Keguruan UIN Alauddin Makassar.
3. Dra. Andi Halimah, M.Pd., selaku ketua jurusan pendidikan matematika, dan Sri Sulasteri, S.Si., M.Si., selaku sekretaris jurusan pendidikan matematika.
4. Bapak Drs. Thamrin Tayeb, M.Si., selaku Pembimbing I dan ibu Nur Khalisah Latuconsina, S.Ag., M.Pd., selaku Pembimbing II, yang telah banyak memberikan bimbingan, petunjuk, arahan, dan motivasi.
5. Bapak dan ibu dosen yang telah memberikan ilmunya kepada penulis dalam proses perkuliahan di kelas, serta para staf yang telah memberikan layanan administrasi dalam proses penyelesaian studi ini.
6. Bapak kepala Madrasah Drs. H. Abdul Hafid H, M.A., ibu Dra. Hj. Nuraeni selaku guru matematika kelas VIII, serta para guru dan staf yang telah banyak membantu dalam penulisan karya ilmiah ini.
7. Kepada Keluarga Besar Examtha 2012 yang tidak bisa disebutkan satu persatu atas kerjasama selama perkuliahan, memberikan motivasi dan doanya untuk kelancaran proses penyusunan skripsi ini sampai selesai.



8. Rekan-rekan mahasiswa serta seluruh pihak yang turut membantu dalam penyelesaian skripsi ini.

Akhirnya hanya kepada Allah jualah penulis serahkan segalanya. Semoga semua pihak yang telah banyak membantu dalam penyusunan skripsi ini mendapat pahala dari Allah swt. Semoga skripsi ini dapat bermanfaat bagi kita semua, *Aamiin*.

*Billahitaufiq wal hidayat*

*Wassalamu alaikum Wr. Wb.*

Makassar, November 2016

Penulis,

**Muh. Rizal M.**  
**NIM: 20700112025**

## DAFTAR ISI

HALAMAN JUDUL .....	i
PERSETUJUAN PEMBIMBING.....	ii
PERNYATAAN KEASLIAN SKRIPSI.....	iii
KATA PENGANTAR .....	iv
DAFTAR ISI.....	vii
DAFTAR TABEL.....	ix
DAFTAR GAMBAR .....	x
DAFTAR LAMPIRAN.....	xi
ABSTRAK.....	xii
BAB I PENDAHULUAN.....	(1-11)
A. Latar Belakang Masalah.....	1
B. Rumusan Masalah.....	10
C. Tujuan Penelitian .....	10
D. Manfaat Penelitian .....	11
BAB II TINJAUAN TEORETIK.....	(13-34)
A. Kajian Teori	
1. Pengertian Belajar.....	13
2. Hakekat Matematika .....	15
3. Hasil Belajar.....	19
4. Metode Ekspositori Berbasis Kuis.....	20
B. Kajian Penelitian yang Relevan .....	30
C. Kerangk Pikir .....	32
D. Hipotesis.....	35
BAB III METODOLOGI PENELITIAN.....	(35-47)
A. Pendekatan, Jenis, dan Desain Penelitian .....	36
B. Lokasi Penelitian.....	37



C. Populasi dan Sampel .....	38
D. Variabel Penelitian dan Definisi Operasional Penelitian.....	40
E. Teknik Pengumpulan Data .....	41
F. Instrumen Penelitian.....	42
G. Validitas dan Reliabilitas Instrumen .....	43
H. Teknik Analisis Data .....	48
BAB IV HASIL PENELITIAN DAN PEMBAHASAN .....	(57-88)
A. Deskripsi Hasil Penelitian.....	57
B. Pembahasan.....	87
BAB V PENUTUP.....	(91-93)
A. Kesimpulan .....	91
B. Implikasi Penelitian.....	92
C. Saran .....	93
DAFTAR PUSTAKA .....	94
LAMPIRAN-LAMPIRAN.....	97

## DAFTAR TABEL

Tabel 3.1	: Populasi Penelitian .....	39
Tabel 3.2	: Kisi-Kisi Tes Hasil Belajar .....	43
Tabel 3.3	: Kriteria Pengkategorian Validitas .....	45
Tabel 3.4	: Hasil Validitas Instrumen <i>Pretes</i> .....	45
Tabel 3.5	: Hasil Validitas Instrumen <i>Pretes</i> .....	47
Tabel 3.6	: Hasil Uji Validitas Empirik.....	47
Tabel 3.7	: Reliabilitas Instrumen .....	48
Tabel 4.1	: Nilai Hasil <i>Pretest</i> dan <i>Posttest</i> pada Kelas Kontrol .....	58
Tabel 4.2	: Distribusi Frekuensi dan Persentase <i>Pretest</i> pada Kelas Kontrol .....	59
Tabel 4.3	: Standar Deviasi <i>Pretest</i> pada Kelas Kontrol .....	60
Tabel 4.4	: Distribusi Frekuensi dan Persentase <i>Posttest</i> pada Kelas Kontrol.....	62
Tabel 4.5	: Standar Deviasi <i>Posttest</i> pada Kelas Kontrol.....	63
Tabel 4.6	: Statistik Deskriptif Hasil Belajar Matematika pada Kelas Kontrol .....	64
Tabel 4.7	: Kategori Hasil Belajar Matematika <i>Pretest</i> Kelas Kontrol.....	65
Tabel 4.8	: Kategori Hasil Belajar Matematika <i>Posttest</i> Kelas Kontrol .....	66
Tabel 4.9	: Nilai Hasil <i>Pretest</i> dan <i>Posttest</i> Pada Kelas Eksperimen.....	68
Tabel 4.10	: Distribusi Frekuensi dan Persentase <i>Pretest</i> pada Kelas Eksperimen .....	69
Tabel 4.11	: Standar Deviasi <i>Pretest</i> pada Kelas Eksperimen .....	70
Tabel 4.12	: Distribusi Frekuensi dan Persentase <i>Posttest</i> pada Kelas Eksperimen .....	72
Tabel 4.13	: Standar Deviasi <i>Posttest</i> pada Kelas Eksperimen` .....	73
Tabel 4.14	: Statistik Deskriptif Hasil Belajar Matematika pada Kelas Eksperimen .....	74
Tabel 4.15	: Kategori Hasil Belajar Matematika <i>Pretest</i> pada Kelas Eksperimen .....	75
Tabel 4.16	: Kategori Hasil Belajar Matematika <i>Posttest</i> pada Kelas Eksperimen .....	76
Tabel 4.17	: Hasil Uji Normalitas <i>Pretest</i> dan <i>Posttest</i> kelas Kontrol dan Kelas Eksperimen .....	80



## DAFTAR GAMBAR

Gambar 2.1 : Kerangka Berpikir.....	34
Gambar 4.1 : Diagram batang Hasil <i>Pretest</i> dan <i>Posttest</i> kelas Kontrol .....	67
Gambar 4.2 : Diagram batang Hasil <i>pretest</i> dan <i>Posttest</i> kelas Eksperimen .....	77
Gambar 4.3 : Diagram batang Hasil <i>Posttest</i> Kelas Kontrol dan Eksperimen...	78

## DAFTAR LAMPIRAN

### **Lampiran 1 : Instrumen penelitian**

- a. Kisi-kisi tes hasil belajar
- b. Instrumen *Pretest* dan *Posttest*
- c. Pedoman penskoran
- d. Lembar validasi instrumen
- e. Hasil uji validitas dan realibilitas nilai uji coba

### **Lampiran 2 : teknik analisis data dengan SPSS**

- a. Output hasil uji normalitas dengan SPSS
- b. Output hasil uji homogenitas dengan SPSS
- c. Output hasil uji hipotesis dengan SPSS

### **Lampiran 3 : data hasil siswa**

- a. Silabus
- b. RPP
- c. Daftar nilai siswa

### **Lampiran 3 : Surat-Surat Penelitian**

- a. Permohonan pengesahan judul skripsi dan penetapan dosen pembimbing
- b. SK pembimbing/pembantu pembimbing penelitian dan penyusunan skripsi mahasiswa
- c. SK narasumber seminar dan bimbingan draft skripsi mahasiswa
- d. Surat keterangan seminar
- e. Berita acara seminar
- f. Pengesahan draft skripsi
- g. Daftar konsultasi dan perbaikan draft dan skripsi
- h. SK dewan penguji komprehensif mahasiswa
- i. Surat izin penelitian
- j. SK panitia ujian/dewan munaqisy skripsi
- k. Berita acara



## ABSTRAK

**Nama** : Muh. Rizal M.  
**Nim** : 20700112025  
**Fak/Jur** : Tarbiyah Dan Keguruan Pendidikan Matematika  
**Judul** : Efektivitas Penerapan Metode Ekspositori Berbasis Kuis terhadap Hasil Belajar Matematika Siswa Kelas VIII MTsN Ma'rang Kabupaten Pangkep

---

---

Skripsi ini membahas tentang efektivitas penerapan metode ekspositori berbasis kuis terhadap hasil belajar matematika siswa kelas VIII MTsN Ma'rang Kabupaten Pangkep yang bertujuan untuk; (1) mengetahui hasil belajar matematika siswa kelas VIII MTsN Ma'rang Kabupaten yang diajar dengan menggunakan metode konvensional; (2) mengetahui hasil belajar matematika siswa kelas VIII MTsN Ma'rang Kabupaten Pangkep yang diajar dengan menerapkan metode ekspositori berbasis kuis; (3) mengetahui apakah penerapan metode ekspositori berbasis kuis efektif dalam meningkatkan hasil belajar matematika siswa kelas VIII MTsN Ma'rang Kabupaten Pangkep.

Penelitian ini merupakan jenis penelitian *quasi experiment* dengan desain *nonequivalent control group desain*. Populasi penelitian ini adalah seluruh siswa kelas VIII MTsN Ma'rang, kabupaten Pangkep yang berjumlah 208 peserta didik. Teknik pengambilan sampel yang digunakan adalah *Simple random sampling* merupakan cara pengambilan sampel ketika sampel pertama ditentukan secara acak, sedangkan sampel berikutnya diambil berdasarkan satu interval tertentu. Sampelnya adalah kelas VIII<sub>B</sub> sebagai kelas kontrol dan kelas VIII<sub>C</sub> sebagai kelas eksperimen. Instrumen yang digunakan untuk mengetahui hasil belajar matematika siswa berupa test esai. Teknik analisis data yang digunakan adalah statistik deskriptif dan statistik inferensial.

Berdasarkan hasil analisis data deskriptif diperoleh hasil belajar matematika siswa kelas VIII MTsN Ma'rang Kabupaten Pangkep bahwa persentase terbesar hasil belajar siswa yang diajar dengan menggunakan metode konvensional berada pada kategori tinggi (52,17%) dan persentase terbesar hasil belajar siswa yang diajar dengan menerapkan metode ekspositori berbasis kuis berada pada kategori tinggi (56,52%). Sedangkan pada hasil analisis statistik inferensial diperoleh nilai rata-rata kedua kelompok yaitu kelas kontrol sebesar 26,96 sedangkan pada kelas eksperimen sebesar 47,78  $t_{hitung} = 10,47 > t_{tabel} = 2,02$  ( $t_{hitung} > t_{tabel}$ ). Dengan demikian terdapat perbedaan rata-rata tingkat hasil belajar matematika antara kelas yang diajar dengan menerapkan metode ekspositori berbasis kuis dengan kelas yang diajar dengan menggunakan metode konvensional pada siswa kelas VIII MTsN Ma'rang. Metode ekspositori berbasis kuis efektif dalam meningkatkan hasil belajar matematika siswa kelas VIII MTsN Ma'rang yang berdasarkan pada hasil analisis inferensial dengan menggunakan rumus efisiensi relatif diperoleh nilai  $R < 1$ ,  $(0,63) < 1$ .

## **BAB I**

### **PENDAHULUAN**

#### ***A. Latar Belakang Masalah***

Pendidikan mempunyai peranan yang sangat menentukan bagi perkembangan dan perwujudan dari individu, terutama bagi pembangunan bangsa dan negara. Kemajuan suatu kebudayaan bergantung kepada cara kebudayaan tersebut mengenali, menghargai, dan memanfaatkan sumber daya manusia dan hal ini berkaitan erat dengan kualitas pendidikan yang diberikan kepada anggota masyarakat.

Matematika sebagai wahana ilmu pengetahuan memegang peranan penting dalam pendidikan. Mempelajari matematika merupakan salah satu sarana berpikir ilmiah dan logis serta mempunyai peranan penting dalam upaya peningkatan kualitas sumber daya manusia. Mengingat pentingnya matematika sebagai ilmu dasar, maka pembelajaran matematika diberbagai jenjang pendidikan formal perlu mendapat perhatian yang serius.

Matematika diperlukan siswa sebagai dasar memahami konsep berhitung, mempermudah dalam mempelajari mata pelajaran lain, dan memahami aplikasi matematika dalam kehidupan sehari-hari. Akan tetapi, pada kenyataannya banyak siswa merasa takut, enggan dan kurang tertarik terhadap mata pelajaran matematika.

Penggunaan matematika tidak akan pernah lepas dari kehidupan sehari-hari seperti perdagangan, ekonomi, teknologi, dan lain sebagainya. Demikian pentingnya, matematika juga dijuluki sebagai *Queen of Sciences*, ratunya para ilmu. Selain itu



pada ilmu-ilmu sains, matematika itu memiliki peranan penting sebagai sebuah ilmu terapan. Sehingga keterampilan menggunakan matematika dibutuhkan oleh setiap orang untuk memecahkan masalah dalam berbagai bidang kehidupan. Penguasaan matematika membutuhkan ketertarikan dan ketekunan yang khusus dalam mempelajarinya. Hal itu disebabkan matematika memiliki konstruksi keilmuan yang berbeda dengan ilmu lainnya.<sup>1</sup> Oleh karena itu, seseorang tidak akan pernah terlepas dari ilmu matematika karena berkaitan langsung dengan kehidupannya sehari-hari.

Sejalan dengan kurikulum 2013 yang sekarang digunakan dalam dunia pendidikan, menekankan pentingnya proses pembelajaran, tidak sekedar hasilnya. Kurikulum 2013 juga memfokuskan pada pemerolehan kompetensi-kompetensi tertentu oleh siswa. Kurikulum ini mencakup sejumlah kompetensi, dan seperangkat tujuan pembelajaran yang dinyatakan sedemikian rupa, sehingga pencapaian dapat diamati dalam bentuk perilaku peserta didik sebagai suatu kriteria keberhasilan. Kegiatan pembelajaran perlu diarahkan untuk membantu peserta didik menguasai sekurang-kurangnya tingkat kompetensi minimal agar mereka dapat mencapai tujuan-tujuan yang telah ditetapkan.<sup>2</sup> Oleh karena itu, guru harus mampu membawa siswanya kepada tujuan yang ingin dicapai dalam proses pembelajaran.

Suatu Negara dapat mencapai suatu keberhasilan jika kualitas pendidikannya sangat berkualitas, sehingga dengan keberhasilan tersebut akan menjadikan Negara

---

<sup>1</sup>Made Widiari, "Pengaruh Metode Pembelajaran Mind Mapping dan Ekspositori Terhadap Hasil Belajar Matematika" *Jurnal pendidikan* (2014), Vol. 2, No. 1. h.3

<sup>2</sup>E. Mulyasa, *Pengembangan dan Implementasi Kurikulum 2013*, (Bandung: Remaja Rosdakarya, 2013), h. 68.

tersebut lebih maju dengan pesat. Mengingat akan pentingnya pendidikan di dalam kehidupan, maka pendidikan harus dilaksanakan dengan sebaik-sebaiknya. Di dalam Al-Qur'an juga dijelaskan mengenai pentingnya pendidikan dalam hal faedah ilmu pengetahuan terhadap manusia. Salah satu ayat yang menjelaskannya terdapat dalam Q.S. Al-Mujadilah/58: 11

.....يَرْفَعُ اللَّهُ الَّذِينَ ءَامَنُوا مِنْكُمْ وَالَّذِينَ أُوتُوا الْعِلْمَ دَرَجَاتٍ وَاللَّهُ بِمَا تَعْمَلُونَ خَبِيرٌ ۝ ۱۱

Terjemahannya:“.....Niscaya Allah akan mengangkat (derajat) orang-orang yang beriman di antaramu dan orang-orang yang diberi ilmu beberapa derajat. Dan Allah Maha teliti apa yang kamu kerjakan.”<sup>3</sup>

Dari ayat di atas dengan jelas janji Allah berupa derajat yang lebih tinggi kepada orang-orang yang beriman dan berilmu. Orang yang memiliki ilmu pengetahuan luas akan dihormati oleh orang lain karena kemampuannya melakukan atau mengelola apa saja masalah yang ada di dalam kehidupan ini. Jadi, itulah mengapa pendidikan sangat penting bagi kehidupan manusia.

Mengomentari mengenai rendahnya kualitas pendidikan saat ini, merupakan indikasi perlunya keberadaan guru profesional. Untuk itu guru diharapkan tidak hanya sebatas menjalankan profesinya, tetapi guru harus memiliki interest yang kuat untuk melaksanakan tugasnya sesuai dengan kaidah-kaidah profesionalisme guru yang dipersyaratkan.<sup>4</sup> Menurut Sudiarta dalam Made Rufia Arsanab bahwa terpuruknya kualitas pendidikan dan hasil belajar siswa lebih banyak disebabkan karena model, metode, maupun strategi tertentu yang digunakan oleh guru dalam proses

---

<sup>3</sup>Departemen Agama Republik Indonesia, *Al-Qur'anku dengan Tajwid Blok Warna* (Edisi I; Jakarta: Lautan Lestari, 2010). Hal: 543.

<sup>4</sup>Rusman, “*Model-Model Pembelajaran*” (Jakarta:PT. Raja Grafindo Persada, 2012), h.19

pembelajaran masih bersifat tradisional dan kurang memberikan kesempatan kepada siswa untuk mengembangkan pola pikirnya sesuai dengan kemampuan dan keterampilan masing-masing.<sup>5</sup> Disadari atau tidak, kenyataan menunjukkan bahwa hasil belajar matematika yang dicapai oleh siswa sampai saat ini masih sering dinyatakan lebih rendah dibandingkan dengan mata pelajaran yang lain. Rendahnya hasil belajar matematika yang diperoleh siswa tersebut dapat disebabkan oleh berbagai macam faktor, baik faktor yang bersumber dari guru, siswa, metode pembelajaran, maupun sarana dan prasarana pendidikan.

Salah satu fenomena yang menunjukkan hasil belajar matematika siswa memperhatikan adalah proses pembelajaran yang masih menggunakan metode konvensional. Fenomena pembelajaran yang pernah dialami oleh setiap individu hingga saat ini adalah metode belajar konvensional yang cenderung menyerupai bentuk dan gaya pabrik: mekanisme, standarisasi, kontrol luar, satu ukuran untuk semua format, "Aku bicara kau mendengar". Model ini pada zaman itu ternyata dianggap paling hebat, kalau tidak mau dikatakan sebagai satu-satunya cara untuk mempersiapkan pekerja menjalani kehidupan yang membosankan dalam pekerjaan di lingkungan industri. Model belajar seperti ini menjadikan pembelajaran jadi produk yang penurut, kurang kritis, menghafal materi pelajaran atau perkuliahan. Akibatnya, kadang-kadang muncul ketegangan dalam diri mereka, kecemasan akan masa depan,

---

<sup>5</sup>Made Rufia Arsana, "Pengaruh Metode Ekspositori yang Dikombinasikan dengan Mind Mapping Terhadap Hasil Belajar IPA" *e-Jurnal Mimbar PGSD UPG* (2014) Vol .2, No. 1. h.2.

kurang percaya diri, minder, muncul ketakutan yang berlebihan, dan lain-lain.<sup>6</sup> Oleh karena itu, seorang guru harus memilih suatu model, metode, maupun strategi dalam pembelajaran yang sesuai agar siswa dengan mudah memahami materi pembelajaran.

Metode pengajaran merupakan suatu komponen didalam kurikulum matematika. Di dalam proses belajar, pengikut sertaan siswa secara aktif dapat berjalan secara efektif, bila pengorganisasian dan penyampain materi sesuai dengan kesiapan mental siswa. Kita dapat memilih suatu metode pengajaran yang tepat, apabila kita mengetahui berbagai metode penyampaian.<sup>7</sup> Sehingga guru harus cerdas dalam memilih metode yang tepat yang disesuaikan dengan kebutuhan siswa dalam kondisi dan suasana belajar siswa.

Berkaitan dengan proses pembelajaran menurut Okereke dkk menunjukkan bahwa banyak guru lebih memilih metode ekspositori/pengajaran kuliah tradisional dan menghindari dari metode inovatif seperti penyelidikan, penemuan dan pendekatan laboratorium untuk belajar.<sup>8</sup> Akan tetapi menurut Pentatito Gunowibowo dalam Made Rufia Arsana dalam pembelajaran menggunakan metode ekspositori, pusat kegiatan masih terletak pada guru, namun dibandingkan dengan metode ceramah, dalam metode ini dominasi guru sudah banyak berkurang. Tetapi jika dibanding dengan metode demonstrasi, metode ini masih nampak lebih banyak digunakan. Selanjutnya

---

<sup>6</sup>Rusman, "Model-Model Pembelajaran" (Jakarta:PT. Raja Grafindo Persada, 2012), h.372-373

<sup>7</sup>Herman Hudojo, *Mengajar Belajar Matematika*. (Jakarta: Departemen Pendidikan dan kebudayaan, 1988 ), hal.107

<sup>8</sup>Ibe, "Effects of guided-inquir and expository teaching methods on senior secondary school students' performances in Biology in Imo State" *Journal of education* (2013) Vol. 2, No. 4. h. 52



Dimiyati dan Mudjiono dalam Made Rufia Arsana mengatakan metode ekspositori adalah memindahkan pengetahuan, keterampilan, dan nilai-nilai kepada siswa. Peranan guru yang penting adalah: 1) menyusun program pembelajaran, 2) memberi informasi yang benar, 3) memberi fasilitas yang baik, 4) membimbing siswa dalam perolehan informasi yang benar, dan 5) penilai perolehan informasi.<sup>9</sup>

Selain peranan guru dalam proses belajar mengajar, siswa juga memiliki peranan yang sangat penting. Peranan siswa adalah: 1) pencari informasi yang benar, 2) pemakai media dan sumber yang benar, 3) menyelesaikan tugas dengan penilaian guru.<sup>10</sup> Berdasarkan penelitian yang telah dilakukan bahwa penggunaan ekspositori, siswa dengan kemampuan rata-rata terbanyak sedangkan yang tinggi dan rendah hampir sebanding. Pengamatan tersebut menunjukkan bahwa metode ekspositori memiliki efek meningkatkan kemampuan matematika siswa.<sup>11</sup> Dalam hal ini, pemahaman konsep sangat penting bagi pengembangan pola fikir siswa terhadap pengetahuan yang telah dimilikinya.

Menurut Koontz & Plank dalam Maurer bahwa peningkatan penggunaan metode pembelajaran dibutuhkan siswa untuk menjadi akrab dengan konten yang akan dibahas. Siswa tidak dapat memberikan kontribusi dalam diskusi atau berpartisipasi dalam debat, permainan peran atau kegiatan lain jika mereka tidak

---

<sup>9</sup> Made Rufia Arsana, "Pengaruh Metode Ekspositori yang Dikombinasikan dengan Mind Mapping Terhadap Hasil Belajar IPA" *e-Jurnal Mimbar PGSD UPG* (2014) Vol .2, No. 1.h.3.

<sup>10</sup>Made Rufia Arsana, *e-Jurnal Mimbar PGSD UPG* (2014) Vol .2, No. 1.h.3.

<sup>11</sup>Mfon Effiong Udo, "Effects of Problem-Solving, Guided-Discovery and Expository Teaching Strategies on Students' Performance in Redox Reactions" *International Journal of education* (2011) Vol .5, No. 21. h. 232

menyelesaikan bacaan yang ditugaskan sehingga dipahami dasar konsep yang sedang dibahas.<sup>12</sup> Selain penggunaan metode ekspositori, keaktifan siswa sangat berpengaruh terhadap hasil belajar siswa. Oleh karena itu pembelajaran dengan metode ekspositori perlu dikemas agar dapat membuat siswa lebih aktif belajar. Salah satu metode yang efektif untuk meningkatkan keaktifan siswa adalah dengan adanya pemberian kuis.

Permainan kuis adalah metode dalam pembelajaran yang berupa permainan kuis, yaitu ada soal/pertanyaan yang harus diselesaikan. Pengaruh kuis mingguan sangat bermanfaat terhadap prestasi siswa dalam beberapa cara. Pertama, mereka menyediakan motivasi bagi siswa untuk menghadiri kelas-kelas. Hasil penelitian menunjukkan bahwa kehadiran siswa meningkat sebesar 10 persen ketika kuis diadakan. Selain itu, banyak penelitian telah menunjukkan bahwa sering melakukan pengujian meningkatkan kehadiran siswa di kelas menurut Bauer, Alex, Jones, Wilder, Banjir, & Stromsnes.<sup>13</sup> Penggunaan kuis tidak hanya berpengaruh terhadap motivasi belajar siswa, akan tetapi juga berpengaruh terhadap hasil dan minat belajar siswa untuk terus diadakan kuis.

Para pendukung kuis percaya bahwa kuis memiliki keunggulan tak terbantahkan, kuis membantu siswa untuk mempertahankan konsep untuk waktu yang cukup lama. Pengujian sering juga menguntungkan karena dengan sering memberikan siswa kuis, sekolah dapat memperoleh informasi berharga tentang

---

<sup>12</sup>Maurer, "Using Reading Guides and On-line Quizzes to Improve Reading Compliance and Quiz Scores" *International Journal of education* (2013) Vol.9, No. 1. h. 1

<sup>13</sup>Valeh Gholami, "The Effect of Weekly Quizzes on Students' Final Achievement Score" *International Journal of education* (2013), No. 1. h.36

pemahaman mereka. Selain itu, sering pengujian dapat memberikan sekolah, guru, orang tua, dan siswa dengan umpan balik yang berguna tentang kinerja siswa di kelas. Salah satu keuntungan penting pengujian adalah bahwa hal itu menciptakan motivasi ekstrinsik bagi siswa; karena siswa ingin mendapatkan nilai bagus dalam kursus, mereka berusaha keras dan menghabiskan banyak waktu untuk mempersiapkan kuis menurut Dustin.<sup>14</sup>

Seperti halnya hasil penelitian yang dilakukan oleh Siami Rohmah pada siswa kelas V SDN 1 Ngrencak Kecamatan Panggul Kabupaten Trenggalek tahun 2011 bahwa metode permainan kuis dapat meningkatkan keaktifan belajar matematika di kelas V SDN 1 Ngrencak Kecamatan Panggul Kabupaten Trenggalek yaitu dari 2(9%) siswa yang sangat aktif, 12(52%) siswa aktif, dan 9(39%) siswa kurang aktif menjadi 13(57%) siswa sangat aktif, 10(43%) siswa aktif, dan 0(0%) siswa kurang aktif dan metode permainan kuis dapat meningkatkan prestasi belajar matematika di kelas V SDN 1 Ngrencak Kecamatan Panggul Kabupaten Trenggalek yaitu pada nilai 61 keatas dari 7(30%) siswa meningkat menjadi 19(83%) peserta didik.<sup>15</sup>

Fakta menunjukkan bahwa hasil belajar matematika yang masih rendah diperoleh dari hasil wawancara dengan salah satu guru matematika di MTsN Ma'rang Kabupaten Pangkep yang menyampaikan bahwa dalam proses belajar mengajar sebagian besar siswa belum mengerti konsep materi yang diberikan meskipun

---

<sup>14</sup>Valeh Gholami, "The Effect of Weekly Quizzes on Students' Final Achievement Score" *International Journal of education* (2013), No. 1. h.37

<sup>15</sup>Siami Rohmah, "Penggunaan Metode Permainan Kuis Untuk Meningkatkan Keaktifan Dan Prestasi Belajar Matematika Materi Pokok Bangun Datar Dan Bangun Ruang Peserta Didik Kelas V SDN I Ngrencak Panggul Trenggalek", (Tulungagung: Skripsi Tidak Diterbitkan, 2011), hal.151

dijelaskan secara berulang-ulang sehingga hasil belajar matematika yang diperoleh siswa masih banyak yang di bawah KKM (Kriteria Ketuntasan Minimum). Berdasarkan hasil wawancara dengan salah satu siswa di MTsN Ma'rang Kabupaten Pangkep pada pembelajaran matematika di kelas, cara penyampaian materi ajar secara keseluruhan guru lebih aktif daripada siswa. Setelah guru menjelaskan materi pelajaran matematika, guru terkadang langsung memberikan soal kepada siswa untuk dikerjakan. Sehingga, kebanyakan siswa kurang mengerti materi yang diberikan dan merasa bosan dengan metode yang selalu dominan berpusat ke guru. Akibatnya, ketika dilakukan evaluasi belajar atau ulangan harian ternyata banyak siswa yang memperoleh nilai dibawah KKM. Dari kejadian yang seperti ini, mereka menganggap bahwa matematika adalah pelajaran yang sangat susah dan sangat ditakuti dibanding pelajaran yang lainnya. Hal ini menunjukkan bahwa untuk mengatasi rendahnya hasil belajar siswa diperlukan suatu metode yang tepat agar siswa senang dan aktif dalam pembelajaran.

Berdasarkan pada permasalahan tersebut, penulis termotivasi melaksanakan penelitian pembelajaran matematika dengan menggunakan metode ekspositori dengan pemberian kuis. Metode pembelajaran ekspositori dengan pemberian kuis matematika ini diharapkan dapat menjadi salah satu solusi dalam mengatasi rendahnya hasil belajar yang dialami oleh siswa. Adapun yang akan diteliti adalah mengenai *“Efektivitas Penerapan Metode Ekspositori Berbasis Kuis terhadap Hasil Belajar Matematika Siswa Kelas VIII MTsN Ma'rang Kabupaten Pangkep”*.



### ***B. Rumusan Masalah***

Berdasarkan uraian dari latar belakang diatas, maka masalah yang akan diteliti dalam penelitian ini dirumuskan sebagai berikut :

1. Bagaimana hasil belajar matematika siswa kelas VIII MTsN Ma'rang Kabupaten Pangkep yang diajar dengan menggunakan metode konvensional?
2. Bagaimana hasil belajar matematika siswa kelas VIII MTsN Ma'rang Kabupaten Pangkep yang diajar dengan menerapkan metode ekspositori berbasis kuis?
3. Apakah penerapan metode ekspositori berbasis kuis efektif dalam meningkatkan hasil belajar matematika siswa kelas VIII MTsN Ma'rang Kabupaten Pangkep?

### ***C. Tujuan Penelitian***

Berdasarkan latar belakang dan rumusan masalah, maka tujuan penelitian ini adalah untuk mengkaji masalah yang telah dirumuskan sebagai berikut :

1. Untuk mengetahui hasil belajar matematika siswa kelas VIII MTsN Ma'rang Kabupaten Pangkep yang diajar dengan menggunakan metode ekspositori berbasis kuis.
2. Untuk mengetahui hasil belajar matematika siswa kelas VIII MTsN Ma'rang Kabupaten Pangkep yang diajar dengan menerapkan metode ekspositori berbasis kuis.

3. Untuk mengetahui apakah penerapan metode ekspositori berbasis kuis efektif dalam meningkatkan hasil belajar matematika siswa kelas VIII MTsN Ma'rang Kabupaten Pangkep.

#### ***D. Manfaat Penelitian***

##### **1. Manfaat Teoritis**

- a. Penelitian ini diharapkan dapat memberikan sumbangan ilmiah untuk memperluas dunia ilmu pendidikan.
- b. Memberikan sumbangan untuk peningkatan kualitas pendidikan dan sumber daya manusia.

##### **2. Manfaat Praktis**

- a. Bagi Siswa, penelitian ini dapat menjadi bahan informasi dalam usaha untuk peningkatan hasil belajar matematika.
- b. Bagi Guru, agar dapat mengetahui bagaimana pentingnya keefektifan proses pembelajaran yang digunakan dalam meningkatkan hasil belajar matematika siswa MTsN.
- c. Bagi Sekolah, dapat menjadi acuan mengenai keefektifan proses pembelajaran agar dapat diperhatikan sehingga mutu sekolah dapat meningkat.
- d. Bagi peneliti, dapat menambah wawasan mengenai keefektifan penerapan metode ekspositori berbasis kuis terhadap hasil belajar matematika siswa.



## BAB II

### TINJAUAN TEORITIK

#### A. *Kajian Teori*

##### 1. *Pengertian Belajar*

Belajar merupakan suatu proses adaptasi perilaku yang bersifat progresif, artinya bahwa sebagai akibat dari belajar adanya sifat progresivitas, adanya tendensi kearah yang lebih sempurna atau lebih baik dari keadaan sebelumnya.<sup>16</sup> Belajar sebagai suatu proses kegiatan yang menimbulkan kelakuan baru atau merubah kelakuan lama sehingga seseorang lebih mampu memecahkan masalah dan menyesuaikan diri terhadap situasi-situasi yang dihadapi dalam hidupnya.<sup>17</sup> Jadi belajar merupakan kegiatan yang dilakukan oleh hampir setiap orang. Pengetahuan, keterampilan, kebiasaan dan tingkah laku pada dasarnya dibentuk dan ditempuh melalui proses belajar, karena itu seseorang dikatakan belajar bila dapat diasumsikan dalam diri orang itu terjadi suatu proses kegiatan yang mengakibatkan suatu perubahan tingkah laku.

Belajar didefinisikan oleh para ahli dengan sudut pandang yang berbeda-beda, walaupun pada dasarnya perbedaan itu tidak terlalu jauh. Sebagaimana dikemukakan oleh Winkel dalam Anonim bahwa belajar adalah semua aktivitas mental atau psikis yang berlangsung dalam interaksi aktif dalam lingkungan, yang menghasilkan

---

<sup>16</sup> Bimo Walgito, *Pengantar Psikologi Umum* (Yogyakarta: Andi, 1980), h. 184.

<sup>17</sup> Sahabuddin, *Mengajar dan Belajar* (Makassar : Badan Penerbit Universitas Negeri Makassar, 1999), h. 88.



perubahan-perubahan dalam pengelolaan pemahaman.<sup>18</sup> Hal senada juga dikemukakan oleh Chaplin dalam Muhibbin Syah bahwa belajar adalah perolehan perubahan tingkah laku yang relatif menetap sebagai akibat latihan dan pengalaman.<sup>19</sup> Menurut Gagne dalam Dimiyati dan Mudjiono belajar merupakan kegiatan yang kompleks, hasil belajar berupa kapabilitas, setelah belajar orang memiliki keterampilan, pengetahuan, sikap, dan nilai.<sup>20</sup> Jadi, belajar adalah suatu proses usaha yang dilakukan individu untuk memperoleh suatu perubahan tingkah laku yang baru yang sifatnya menetap sebagai hasil pengalaman individu itu sendiri dalam interaksinya dengan lingkungan.

Pandangan tentang belajar menurut aliran tingkah laku (behavioristik), tidak lain adalah perubahan dalam tingkah laku sebagai akibat dari interaksi antara stimulus dan respon atau dengan kata lain belajar adalah perubahan yang dialami siswa dalam hal kemampuannya untuk bertingkah laku dengan cara yang baru sebagai hasil interaksi antara stimulus dan respon.<sup>21</sup>

Mengenai berbagai pendapat para ahli tentang pengertian belajar yang dikemukakan di atas maka dapat disimpulkan bahwa belajar merupakan suatu kegiatan yang dilakukan oleh individu sehingga diperoleh perubahan tingkah laku yang merupakan hasil interaksi antar individu dengan lingkungannya.

---

<sup>18</sup>Anonim,<http://belajarpsikologi.com/pengertian-belajar-menurut-ahli/#ixzz1jAeDKABd>. Diakses tanggal 11 Januari 2012

<sup>19</sup>Muhibbin Syah, *Psikologi Pendidikan* ( Jakarta: Raja Grafindo Persada, 2002), h. 65

<sup>20</sup>Dimiyati dan Mudjiono, *Belajar dan Pembelajaran* (Jakarta: Rineka Cipta, 2009), h. 10.

<sup>21</sup>Sitti Hamsiah, *Psikologi Pembelajaran Matematika* (Makassar: Alauddin Universitas Press, 2013), h. 123

## 2. *Hakekat Matematika*

### a. **Definisi Matematika**

Kata matematika berasal dari perkataan latin *mathematica*, yang mulanya diambil dari perkataan Yunani *mathematike* yang berarti "relating to learning". Perkataan itu mempunyai asal katanya *mathema* yang berarti pengetahuan atau ilmu (*knowledge, science*). Kata *mathematike* berhubungan pula dengan kata lainnya yang hampir sama, yaitu *mathenein* yang artinya belajar (berpikir).<sup>22</sup> Seperti kata Abraham S, Lutchins dan Edith N, Lutchins dalam Suherman, Erman, Dkk apakah matematika itu? Dapat dijawab secara berbeda-beda tergantung-tergantung pada bilamana pertanyaan itu dijawab, dimana dijawab, siapa yang menjawab, dan apa sajakah yang dipandang termasuk dalam matematika.<sup>23</sup>

Berbagai pendapat muncul tentang pengertian matematika tersebut, dipandang dari pengetahuan dan pengalaman masing-masing yang berbeda. Ada yang mengatakan bahwa matematika itu bahasa syiol; matematika adalah bahasa numerik; matematika adalah bahasa yang dapat menghilangkan sifat kabur, majemuk dan emosional; matematika adalah metode berfikir logis; matematika adalah sarana berpikir; matematika adalah logika pada masa dewasa; matematika adalah ratunya ilmu dan sekaligus menjadi pelayannya; matematika adalah sains mengenai kuantitas besaran, matematika adalah suatu sains yang bekerja menarik kesimpulan-kesimpulan

---

<sup>22</sup>Suherman, Erman, Dkk, *Strategi Pembelajaran Matematika Kontemporer* (Bandung :Jurusan Pendidikan Matematika FMIPA Universitas Pendidikan Indonesia, 2003), h. 15-16

<sup>23</sup>Sitti Hamsiah, *Psikologi Pembelajaran Matematika* (Makassar: Alauddin Universitas Press, 2013), h. 1

yang perlu; matematika adalah sains formal yang murni; matematika adalah sains yang memanipulasi simbol; matematika adalah ilmu tentang bilangan dan ruang; matematika adalah ilmu yang abstrak dan deduktif; matematika adalah aktivitas manusia.<sup>24</sup>

Menurut Wittgenstein dalam Hasratuddin Matematika adalah suatu cara untuk menemukan jawaban terhadap masalah yang dihadapi manusia, suatu cara menggunakan informasi, menggunakan pengetahuan tentang bentuk dan ukuran, menggunakan pengetahuan tentang menghitung, dan yang paling penting adalah memikirkan dalam diri manusia itu sendiri dalam melihat dan menggunakan hubungan-hubungan.<sup>25</sup> Berdasarkan etimologis, menurut Elea Tinggi dalam Sitti Hamsiah perkataan matematika berarti ilmu pengetahuan yang diperoleh dengan bernalar. Hal ini dimaksudkan bukan berarti ilmu lain diperoleh tidak melalui penalaran, akan tetapi dalam matematika lebih menekankan aktivitas dalam dunia rasio (penalaran), sedangkan dalam ilmu lain lebih menekankan hasil observasi atau eksperimen di samping penalaran.<sup>26</sup> Sehingga matematika dikenal sebagai ilmu pasti yang berkenaan dengan bernalar.

---

<sup>24</sup>Suherman, Erman, Dkk, *Strategi Pembelajaran Matematika Kontemporer* (Bandung :Jurusan Pendidikan Matematika FMIPA Universitas Pendidikan Indonesia, 2003), h. 15.

<sup>25</sup>Hasratuddin, *Membangun Karakter Melalui Pembelajaran Matematika*, *jurnal pendidikan matematika* (2013), Vol.6, No. 2, h. 132.

<sup>26</sup>Sitti Hamsiah, *Psikologi Pembelajaran Matematika* (Makassar: Alauddin Universitas Press, 2013), h. 123

## **b. Karakteristik Matematika**

Pendefinisian matematika sampai saat ini belum ada kesepakatan yang bulat, namun demikian dapat dikenal melalui karakteristiknya. Secara umum matematika adalah bahasa simbolis untuk mengekspresikan hubungan-hubungan kuantitatif dan keruangan, yang memudahkan manusia berpikir dalam memecahkan masalah dalam kehidupan sehari-hari.<sup>27</sup>

Adapun ciri-ciri khusus matematika adalah sebagai berikut:<sup>28</sup>

### 1) Memiliki Objek Abstrak

Dalam matematika, objek dasar yang dipelajari adalah abstrak, sering juga disebut objek mental. Objek-objek itu meliputi objek pikiran yang meliputi fakta, konsep, operasi, dan prinsip yang dinyatakan dalam simbol. Dari objek dasar itulah dapat disusun suatu pola dan struktur matematika.

### 2) Bertumpu Pada Kesepakatan

Dalam matematika kesepakatan yang amat mendasar adalah aksioma dan konsep primitif. Aksioma diperlukan untuk menghindarkan berputar-putar dalam pembuktian. Sedangkan konsep primitive untuk menghindarkan kekeliruan dalam pendefinisian dimana konsep primitive itu tidak perlu di definisikan.

---

<sup>27</sup> Mappaita Muhkal, "Matematika sekolah sebagai wahana pendidikan Eksponen" *Jurnal Pendidikan Matematika* (1999), Vol. 1, No. 3, h. 6

<sup>28</sup> Mappaita Muhkal, Membangun Karakter Melalui Pembelajaran Matematika, *jurnal pendidikan matematika* (2013), Vol. 6, No. 2, h. 133-134.

### 3) Berpola Pikir Deduktif

Dalam matematika sebagai ilmu hanya menerima pola pikir deduktif. Pola pikir deduktif secara sederhana dapat dikatakan pemikiran yang berpangkal dari hal yang bersifat umum diterapkan atau diarahkan kepada hal yang bersifat khusus.

### 4) Memiliki Simbol yang Kosong dari Arti

Dalam matematika terlihat banyak sekali simbol yang digunakan, baik berupa huruf ataupun bukan huruf. Rangkaian simbol-simbol dalam matematika dapat membentuk suatu model matematika. Makna huruf dan tanda dalam model itu bergantung dari permasalahan yang mengakibatkan terbentuknya model tersebut. Kosongnya arti simbol maupun tanda dalam model-model matematika itu justru memungkinkan intervensi matematika kedalam berbagai ilmu pengetahuan.

### 5) Konsisten dalam Sistemnya

Terdapat banyak sistem dalam matematika. Ada sistem yang mempunyai kaitan satu sama lain, tetapi ada juga sistem yang dipandang terlepas satu sama lain. Dari masing-masing sistem tersebut selalu berlaku ketataazaaan atau konsisten. Ini dapat pula dikatakan bahwa dalam setiap sistem dan struktur tersebut tidak boleh terdapat kontradiksi.

## c. Tujuan Matematika

Tujuan pembelajaran matematika di sekolah adalah agar peserta didik memiliki kemampuan; 1) menggunakan penalaran pada pola dan sifat, melakukan manipulasi matematika dalam membuat generalisasi, menyusun bukti, atau menjelaskan gagasan

dan pernyataan matematika, 2) memecahkan masalah yang meliputi kemampuan memahami masalah, merancang model matematika, menyelesaikan model dan menafsirkan solusi yang diperoleh, 3) mengomunikasikan gagasan dengan simbol, tabel, diagram, atau media lain untuk memperjelas keadaan atau masalah, 4) memiliki sikap menghargai kegunaan matematika dalam kehidupan, yaitu memiliki rasa ingin tahu, perhatian, dan minat dalam mempelajari matematika, serta sikap ulet dan percaya diri dalam pemecahan masalah.<sup>29</sup>

### 3. Hasil Belajar

Hasil belajar atau *achievement* merupakan realisasi dari kecakapan-kecakapan potensial atau kapasitas yang dimiliki seseorang. Penguasaan hasil belajar oleh seseorang dapat dilihat dari perilakunya, baik perilaku dalam bentuk penguasaan pengetahuan, keterampilan berpikir maupun keterampilan motorik.<sup>30</sup> Hasil belajar adalah kemampuan-kemampuan yang dimiliki siswa setelah ia menerima pengalaman belajarnya. Hasil belajar digunakan guru untuk dijadikan ukuran atau kriteria dalam mencapai suatu tujuan pendidikan. Hal ini dapat tercapai apabila siswa sudah mengalami belajar dengan diiringi perubahan tingkah laku yang lebih baik dari sebelumnya. Menurut Keller dalam Mulyono hasil belajar adalah prestasi aktual yang ditampilkan oleh anak. Menurut A. J. Romiszowski dalam Mulyono bahwa hasil belajar merupakan keluaran (*outputs*) dari suatu sistem pemrosesan masukan (*inputs*),

---

<sup>29</sup>Hasratuddin, *Membangun Karakter Melalui Pembelajaran Matematika*, jurnal pendidikan matematika (2013), Vol.6, No. 2, h. 133-134.

<sup>30</sup> Nana Syaodih Sukmadinata, *Landasan Psikologi Proses Pendidikan*.(Bandung:Remaja Rosdakarya,2009),hal.102

masukannya dari sistem tersebut berupa bermacam-macam informasi sedangkan keluarannya adalah perbuatan atau kinerja (*performance*).<sup>31</sup>

Untuk mengetahui keberhasilan seseorang dalam belajar, diperlukan suatu alat ukur. Alat ukur yang bisa digunakan adalah tes hasil belajar. Tes hasil belajar adalah alat untuk membelajarkan siswa. Tes hasil belajar juga dapat digunakan untuk menilai kemajuan belajar dan mencari masalah-masalah dalam belajar. Hasil pengukuran dengan memakai tes merupakan salah satu indikator keberhasilan siswa yang dicapai dalam belajar.<sup>32</sup>

Berdasarkan berbagai pendapat di atas dapat disimpulkan bahwa hasil belajar adalah terjadinya perubahan tingkah laku pada diri seseorang yang dapat diamati dan diukur pada diri seseorang melalui pengetahuan, sikap, dan keterampilan yang dimilikinya. Adapun hasil belajar ini sangat penting manfaatnya untuk mengetahui sejauh mana tingkat keberhasilan siswa dalam belajar.

#### **4. Metode Ekspositori Berbasis Kuis**

##### **a. Pengertian Metode Ekspositori Berbasis Kuis**

Metode ekspositori berbasis kuis merupakan perpaduan antara metode ekspositori dan metode permainan kuis. Metode Ekspositori adalah metode pembelajaran yang menekankan pada proses penyampaian materi secara verbal dari seorang guru kepada sekelompok siswa dengan maksud agar siswa dapat menguasai

---

<sup>31</sup> Mulyono Abdurrahman, *Pendidikan Bagi Anak Berkesulitan Belajar*, (Jakarta: Rineka Cipta, 2003), h. 38-39.

<sup>32</sup>Dimiyati dan Mudjiono, *Belajar dan Pembelajaran*, (Jakarta: PT. Rineka Cipta, 2009), h. 258



materi pelajaran secara optimal.<sup>33</sup> Metode ekspositori adalah metode pembelajaran yang digunakan dengan memberikan keterangan terlebih dahulu definisi, prinsip dan konsep materi pelajaran serta memberikan contoh-contoh latihan pemecahan masalah dalam bentuk ceramah, demonstrasi, tanya jawab dan penugasan. Siswa mengikuti pola yang ditetapkan oleh guru secara cermat. Penggunaan metode ekspositori merupakan metode pembelajaran mengarah kepada tersampainya isi pelajaran kepada siswa secara langsung.<sup>34</sup> Sedangkan permainan kuis adalah metode dalam pembelajaran yang berupa pemberian kuis, yaitu ada soal/pertanyaan yang harus diselesaikan.<sup>35</sup> Metode ekspositori adalah pemahaman akan definisi, prinsip, dan konsep terhadap materi pelajaran, sedangkan metode permainan kuis adalah evaluasi terhadap hasil belajar siswa.

#### ***b. Prinsip Penggunaan Metode Ekspositori Berbasis Kuis***

Dalam penggunaan metode ekspositori berbasis kuis terdapat yang harus diperhatikan oleh setiap guru yakni sebagai berikut:<sup>36</sup>

##### **1. Berorientasi pada Tujuan**

Walaupun penyampaian materi pelajaran merupakan ciri utama dalam metode ekspositori, tetapi tidak berarti proses penyampaian materi tanpa adanya tujuan pembelajaran. Justru tujuan itulah yang menjadi bahan pertimbangan selama dalam

---

<sup>33</sup>Abdul Majid, *Strategi Pembelajaran*, (Bandung: PT. Remaja Rosdakarya. 2013), hal 216.

<sup>34</sup><http://jayantih.blogspot.co.id/2011/11/pengertian-metode-ekspositoripembelajar.html>

<sup>35</sup> Mufti Mubarak, *BCM: Rahasia Cerdas Belajar sambil Bermain*. (Surabaya: Java Pustaka, 2008), hal. 46

<sup>36</sup> Abdul Majid, *Strategi Pembelajaran*, hal 218-219.

penggunaan metode ini. Karena itu sebelum metode ini diterapkan, terlebih dahulu harus merumuskan tujuan pembelajaran secara jelas dan terukur.

## 2. Prinsip Komunikasi

Proses pembelajaran dapat dikatakan sebagai proses komunikasi yang menunjuk pada proses penyampaian pesan dari seseorang (sumber pesan) kepada seseorang atau sekelompok orang (penerima pesan). Pesan yang ingin disampaikan dalam hal ini adalah materi pelajaran yang diorganisir dan disusun sesuai dengan tujuan pembelajaran yang ingin dicapai.

## 3. Prinsip Kesiapan

Siswa dapat menerima informasi sebagai stimulus yang kita berikan tetapi terlebih dahulu kita harus memposisikan mereka dalam keadaan siap baik secara fisik maupun psikis untuk menerima pelajaran.

## 4. Prinsip Berkelanjutan

Proses pembelajaran ekspositori harus dapat mendorong siswa untuk mau mempelajari materi pelajaran lebih lanjut. Pembelajaran bukan hanya berlangsung pada saat itu, tetapi juga untuk waktu selanjutnya. Ekspositori yang berhasil adalah manakala melalui proses penyampaian dapat membawa siswa pada situasi ketidakseimbangan. Sehingga mendorong mereka untuk mencari dan menemukan atau menambah wawasan melalui proses belajar mandiri.

Metode ekspositori memberikan pembelajaran mengenai konsep dari materi yang diajarkan kepada siswa dan pemberian kuis sebagai penelitian untuk mengetahui

penguasaan materi oleh siswa dalam proses belajar mengajar secara langsung, yang bertujuan untuk mengungkapkan keadaan siswa-siswa yang belum mengerti atau masih mengalami kesulitan belajar. Pemberian kuis dalam penelitian ini memiliki tujuan utama untuk meningkatkan keaktifan dan motivasi siswa agar lebih menekuni materi pelajaran matematika dan mencurahkan perhatiannya selama berlangsungnya proses belajar mengajar di kelas sehingga berdampak pada hasil belajarnya.

Pada metode ini, setelah guru beberapa saat memberikan informasi (ceramah) guru mulai dengan menerangkan suatu konsep mendemonstrasikan keterampilannya mengenai pola/aturan/dalil tentang konsep itu, siswa bertanya, guru memeriksa (mengecek) apakah siswa sudah mengerti atau belum. Kegiatan selanjutnya ialah guru memberikan contoh-contoh soal aplikasi konsep selanjutnya meminta murid untuk menyelesaikan soal-soal di papan tulis atau di mejanya. Siswa mungkin bekerja individual atau bekerja sama dengan teman yang duduk di sampingnya, dan sedikit ada tanya jawab. Dan kegiatan terakhir ialah siswa mencatat materi yang telah diterangkan yang mungkin dilengkapi dengan soal-soal pekerjaan rumah.

### ***c. Langkah-Langkah Pelaksanaan Metode Ekspositori Berbasis Kuis***

Ada beberapa langkah dalam penerapan metode ekspositori, yaitu sebagai berikut:<sup>37</sup>

#### **1. Persiapan (*Preparation*)**

Tahap persiapan berkaitan dengan mempersiapkan siswa untuk menerima pelajaran. Dalam metode ekspositori, langkah persiapan merupakan langkah yang

---

<sup>37</sup> Abdul Majid, *Strategi Pembelajaran*, hal 219-220.

sangat penting. Keberhasilan pelaksanaan pembelajaran dengan menggunakan strategi ekspositori sangat tergantung pada langkah persiapan. beberapa hal yang harus dilakukan dalam langkah persiapan adalah:

- Memberikan sugesti yang positif dan menghindari sugesti yang negatif
- Memulai dengan mengemukakan tujuan yang harus dicapai
- Membuka file dalam otak siswa

## 2. Penyajian (*Presentation*)

Langkah penyajian adalah langkah penyampaian materi pelajaran sesuai dengan persiapan yang telah dilakukan. Dalam penyajian ini guru harus memikirkan bagaimana agar materi pelajaran dapat dengan mudah ditangkap dan dipahami oleh siswa. Oleh karena itu, ada beberapa hal yang harus diperhatikan dalam pelaksanaan langkah ini, yaitu: penggunaan bahasa, intonasi suara, menjaga kontak mata dengan siswa, dan menggunakan *joke-joke* yang menyegarkan.

## 3. Korelasi (*Correlation*)

Langkah korelasi adalah langkah menghubungkan materi pelajaran dengan pengalaman siswa atau dengan hal-hal lain yang memungkinkan siswa dapat menangkap keterkaitannya dalam struktur pengetahuan yang telah dimilikinya. Langkah korelasi dilakukan untuk memberikan makna terhadap materi pelajaran, baik untuk memperbaiki struktur pengetahuan yang telah dimilikinya maupun makna untuk meningkatkan kualitas kemampuan berfikir dan kemampuan motoric siswa.

#### 4. Menyimpulkan (*Generalization*)

Menyimpulkan adalah tahapan untuk memahami inti dari materi pelajaran yang telah disajikan. Langkah menyimpulkan merupakan langkah yang sangat penting dalam metode ekspositori. Karena melalui langkah menyimpulkan, siswa akan dapat inti sari dari proses pembelajaran.

#### 5. Mengaplikasikan (*Application*)

Langkah aplikasi adalah langkah unjuk kemampuan setelah mereka menyimak penjelasan guru. Dalam hal ini, guru dapat mengumpulkan informasi tentang penguasaan dan pemahaman materi pelajaran oleh siswa.

Kuis yang akan diberikan kepada siswa adalah dalam bentuk tugas yang akan siswa kerjakan secara individual. Adapun langkah-langkah pelaksanaan tugas yang diberikan adalah sebagai berikut:<sup>38</sup>

##### 1. Fase Pemberian Tugas

Tugas yang diberikan kepada siswa hendaknya mempertimbangkan tujuan yang akan dicapai, jenis tugas dan tempat, sesuai dengan kemampuan siswa. Tugas yang diberikan harus jelas dan petunjuk yang diberikan harus terarah.

##### 2. Fase Pelaksanaan Tugas

Adapun fase pelaksanaan tugas adalah sebagai berikut:

- a. Diberikan bimbingan atau pengawasan oleh guru
- b. Diberikan dorongan atau motivasi sehingga siswa mau melaksanakannya

---

<sup>38</sup> Ngalimun dkk. Strategi dan Model Pembelajaran. (Yogyakarta: Aswaja Pressindo). Hal. 45-46.

- c. Diusahakan atau dikerjakan oleh siswa sendiri
- d. Mencatat semua hasil yang diperoleh dengan baik dan sistematis

### 3. Fase Pertanggungjawaban Tugas

Adapun fase pertanggung jawaban tugas adalah sebagai berikut:

- a. Laporan siswa baik lisan ataupun tulisan dari apa yang telah dikerjakan
- b. Ada tanya jawab dan diskusi
- c. Penilaian hasil pengerjaan siswa baik tes atau non tes.

Dengan penjelasan konsep yang jelas dan seringnya pemberian kuis kepada siswa dimaksudkan agar siswa terampil menyelesaikan soal, lebih memahami dan mendalami pelajaran yang diberikan di sekolah. Selain itu, agar siswa juga terbiasa menyelesaikan soal matematika sendiri, dan menumbuhkan rasa tanggung jawab dan sikap positif terhadap mata pelajaran matematika.

#### ***d. Keunggulan dan Kelemahan Metode Ekspositori Berbasis Kuis***

##### 1. Metode Ekspositori

Metode ekspositori merupakan metode yang banyak dan sering digunakan. Hal ini disebabkan karena metode ini memiliki beberapa keunggulan, diantaranya sebagai berikut:<sup>39</sup>

- a. Dengan metode pembelajaran ekspositori, guru bisa mengontrol urutan dan keluasan materi pembelajaran. Dengan demikian, ia dapat mengetahui sejauh mana siswa menguasai bahan pelajaran yang disampaikan.

---

<sup>39</sup> Abdul Majid, *Strategi Pembelajaran*, hal 220.

- b. Metode pembelajaran ekspositori dianggap sangat efektif apabila materi pelajaran yang harus dikuasai siswa cukup luas. Sementara itu, waktu yang dimiliki untuk belajar terbatas.
- c. Melalui metode pembelajaran ekspositori selain siswa dapat mendengar melalui penuturan tentang suatu materi pelajaran juga sekaligus siswa bisa melihat atau mengobservasi (melalui pelaksanaan demonstrasi).
- d. Keuntungan lain adalah model pembelajaran ini bisa digunakan untuk jumlah siswa dan ukuran kelas yang besar.

Disamping itu metode pembelajaran ekspositori juga memiliki beberapa kelemahan. Diantaranya sebagai berikut.<sup>40</sup>

- a. Metode pembelajaran ini hanya mungkin dapat dilakukan terhadap siswa yang memiliki kemampuan mendengar dan menyimak secara baik, untuk siswa yang tidak memiliki kemampuan seperti itu perlu digunakan metode pembelajaran yang lain.
- b. Metode pembelajaran ini tidak mungkin dapat melayani perbedaan setiap individu baik perbedaan kemampuan, pengetahuan, minat, bakat, serta perbedaan gaya belajar.
- c. Karena metode pembelajaran lebih banyak diberikan melalui ceramah, maka akan sulit mengembangkan kemampuan siswa dalam hal kemampuan sosialisasi, hubungan interpersonal, serta kemampuan berpikir kritis.

---

<sup>40</sup> Abdul Majid, *Strategi Pembelajaran*, hal 221.



d. Keberhasilan metode pembelajaran ekspositori sangat tergantung pada apa yang dimiliki guru seperti persiapan, pengetahuan, rasa percaya diri, semangat, antusiasme, motivasi, dan berbagai kemampuan seperti kemampuan bertutur (berkomunikasi) dan kemampuan mengelola kelas, tanpa itu sudah pasti proses pembelajaran tidak mungkin berhasil.

## 2. Metode Pemberian Kuis

Metode pemberian kuis dalam bentuk tugas memiliki beberapa keunggulan, diantaranya sebagai berikut:<sup>41</sup>

- a. Merangsang siswa untuk belajar lebih banyak, baik pada waktu di kelas maupun di luar kelas.
- b. Mengembangkan kemandirian siswa yang diperlukan kehidupan kelak.
- c. Meyakinkan tentang apa yang dipelajari dari guru lebih mendalam, memperkaya atau memperluas pandangan tentang apa yang dipelajari.
- d. Membina kebiasaan siswa untuk mencari dan mengolah sendiri informasi dan komunikasi.
- e. Membuat siswa bergairah dalam belajar karena kegiatan belajar dengan berbagai variasi sehingga tidak membosankan.

Disamping itu metode pemberian tugas juga memiliki beberapa kelemahan. Diantaranya sebagai berikut:<sup>42</sup>

- a. Siswa sulit dikontrol, apa benar mengerjakan tugas ataukah orang lain.

---

<sup>41</sup> Sudirman dkk, *Ilmu Pendidikan*. (Bandung: Remaja Rosdakarya.1991). hal 141.

<sup>42</sup> Sudirman dkk, *Ilmu Pendidikan*. (Bandung: Remaja Rosdakarya.1991). hal 142.

- b. Tidak mudah memberikan tugas yang sesuai dengan perbedaan individu siswa.
- c. Sering memberikan tugas yang monoton, sehingga membosankan.

Oleh karena itu, untuk menutupi kelemahan metode ekspositori dan metode pemberian kuis ini maka dipadukan menjadi satu kesatuan. Metode ekspositori dengan memberikan penjelasan definisi, prinsip, dan konsep materi sedang pemberian kuis pada pelaksanaannya dengan memberikan sejumlah soal latihan untuk dikerjakan baik secara individual maupun secara kelompok. Soal matematika yang diberikan dalam bentuk kuis dalam pelaksanaannya siswa diberi kesempatan mengerjakannya dalam waktu yang tertentu karena soal tersebut adalah soal tentang materi yang sementara diajarkan, yang nantinya dapat digunakan untuk mengukur kemampuan siswa. Penilaian proses belajar mengajar yang dikemas dalam bentuk kuis dilaksanakan pada setiap pertemuan, maka soal yang diberikan harus dikerjakan oleh siswa sendiri dalam waktu yang telah ditentukan.

Agar siswa tidak merasa bosan dengan metode yang selalu berpusat pada guru dalam proses pembelajaran, salah satu metode yang dapat digunakan seorang guru adalah metode ekspositori berbasis kuis. Dimana metode ekspositori berbasis kuis ini merupakan pengombinasian antara dua metode yaitu metode ekspositori dan metode permainan kuis.

## ***B. Kajian Penelitian yang Relevan***

Beberapa penelitian sebelumnya yang berkaitan dengan efektifitas penerapan metode ekspositori berbasis kuis terhadap hasil belajar adalah sebagai berikut :

1. Pada penelitian yang dilakukan oleh Siami Rohmah tentang “*Penggunaan Metode Permainan Kuis untuk Meningkatkan Keaktifan dan Prestasi Belajar Matematika*”. Hasil penelitian tersebut diperoleh bahwa berdasarkan perolehan nilai siswa sebelum dan sesudah pembelajaran dengan metode permainan kuis, diketahui terdapat peningkatan keaktifan dan prestasi belajar matematika siswa yaitu dari 2 (9%) siswa yang sangat aktif, 12 (52%) siswa aktif, dan 9 (39%) siswa kurang aktif menjadi 13 (57%) siswa sangat aktif, 10 (43%) siswa aktif, dan 0 (0%) siswa kurang aktif dan prestasi belajar matematika yaitu pada nilai 61 keatas dari 7 (30%) siswa meningkat menjadi 19 (83%) siswa. Hasil pengujian hipotesis terhadap peningkatan ini menunjukkan peningkatan yang signifikan. Hal ini menunjukkan bahwa siswa dengan pembelajaran metode permainan kuis memberikan perolehan hasil yang lebih baik dalam keaktifan dan prestasi belajar matematika daripada siswa yang pembelajarannya secara konvensional.

2. Pada penelitian yang dilakukan oleh Anna Rilatul Hannifah tentang “*metode ekspositori dengan pemberian kuis sebagai upaya peningkatan motivasi belajar matematika siswa kelas XI Penjualan SMK Negeri 7 Yogyakarta*”. Hasil penelitian tersebut menunjukkan bahwa pembelajaran matematika dengan menggunakan metode ekspositori dengan pemberian kuis dapat meningkatkan motivasi belajar

matematika siswa kelas XI Penjualan SMK Negeri 7 Yogyakarta. Berdasarkan angket yang diberikan kepada siswa, motivasi belajar siswa mengalami peningkatan. Hal ini terlihat dari peningkatan persentase pada setiap indikator. Motivasi mengerjakan kuis matematika mengalami peningkatan dengan persentase 66,39% pada kategori sedang menjadi 70,54% pada kategori tinggi. Ketekunan siswa dalam mengerjakan dan menyelesaikan kuis matematika meningkat dari 67,68% pada kategori tinggi menjadi 70,7% kategori tinggi. Persentase usaha siswa untuk meningkatkan prestasi belajar dari 54,19% pada kategori kurang baik meningkat menjadi 66,89% pada kategori tinggi. Dan besarnya perhatian siswa terhadap kuis matematika juga meningkat dengan persentase 65,71% kategori sedang menjadi 70,19% kategori tinggi. Berdasarkan nilai rata-rata kelas tes prestasi matriks mengalami peningkatan dari siklus I ke siklus II yaitu dari 55,7 menjadi 66,89 dan 72,97% siswa telah mencapai ketuntasan belajar individu pada siklus II. Hasil pengujian hipotesis terhadap peningkatan ini menunjukkan peningkatan yang signifikan. Hal ini menunjukkan bahwa siswa dengan pembelajaran metode ekspositori dengan pemberian kuis memberikan perolehan hasil yang lebih baik dalam meningkatkan motivasi belajar matematika daripada siswa yang pembelajarannya secara konvensional.

Berdasarkan kedua penelitian terdahulu yang dikemukakan diatas, jelas terlihat bahwa masing-masing penelitian tersebut mempunyai judul dan ruang lingkup tersendiri, dan kedua penelitian tersebut berbeda dengan penelitian yang akan saya lakukan yaitu yang berjudul “Efektivitas Penerapan Metode Ekspositori

Berbasis Kuis terhadap Hasil Belajar Matematika Siswa Kelas VIII MTsN Ma'rang Kabupaten Pangkep". Inilah yang menjadi perbedaan penelitian ini dengan penelitian sebelumnya disamping tempat pelaksanaannya.

### ***C. Kerangka Pikir***

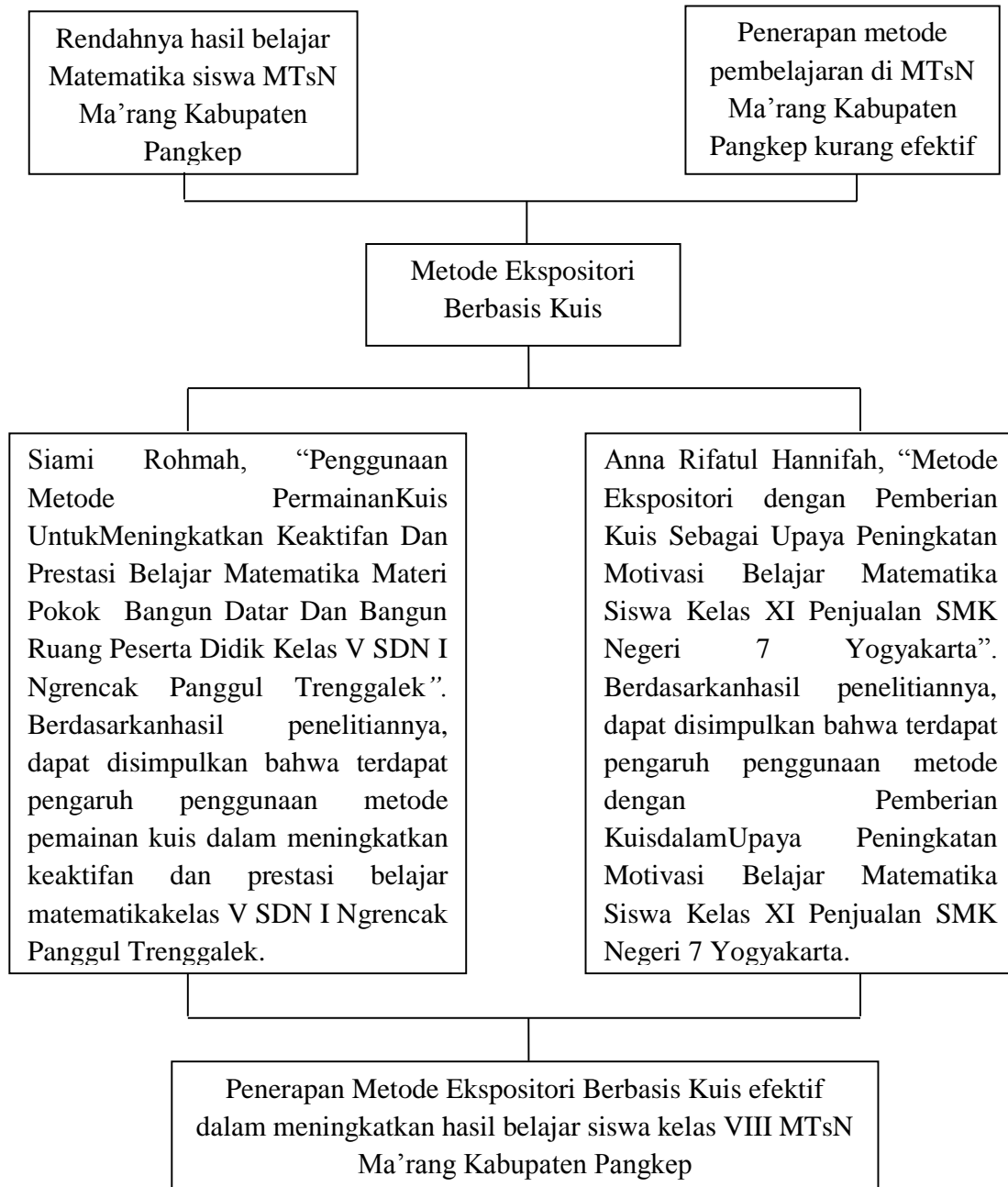
Matematika merupakan pelajaran yang tidak luput dari rumus-rumus. Pembelajaran matematika dipandang sebagai pelajaran yang tersulit dan membosankan. Sehingga siswa merasa kesulitan dalam memahami pelajaran matematika. Hal ini juga menyebabkan hasil belajar matematika rendah. Rendahnya hasil pembelajaran matematika juga bisa disebabkan karena metode yang digunakan tidak sesuai dengan materi yang diberikan atau yang diajarkan.

Sekarang ini, masih terdapat sebagian besar guru mengajarkan matematika dengan menggunakan metode konvensional. Dimana metode ini guru yang menjelaskan materi kemudian tidak ada keaktifan dari siswanya sendiri. Hal ini menyebabkan siswa merasa bosan dan jenuh dalam belajar matematika. Sehingga, dalam mengajarkan matematika sebagai tenaga pendidik harus pandai memilih metode yang tepat. Selain guru menjelaskan materi juga harus dilengkapi dengan metode yang supaya siswa lebih aktif. Salah satu metode pembelajaran yang seperti itu adalah metode ekpositori berbasis kuis.

Dalam permainan matematika mengandung nilai-nilai yang meningkatkan keterampilan, penanaman konsep, pemahaman, dan pemantapannya. Dengan permainan kuis ini mengarahkan siswa selalu aktif dan kreatif. Sehingga dari proses

ini, hasil belajar matematika dapat meningkat. Metode permainan adalah metode yang menyenangkan bagi siswa, terutama bila diterapkan dalam pembelajaran matematika. Meskipun pada awalnya, siswa memandang matematika itu sulit, tetapi dengan cara metode yang menyenangkan, maka siswa akan terus semangat untuk belajar matematika. Jadi, hasil belajar matematika yang rendah disebabkan karena metode pembelajaran yang digunakan kurang sesuai. Sehingga dari hal tersebut digunakan metode yang bisa mengaktifkan siswa yaitu metode ekspositori yang dikombinasikan dengan metode permainan kuis. Dari perubahan metode yang digunakan maka hasil belajar matematika akan semakin meningkat.

Berdasarkan uraian di atas maka kerangka pikir dalam penelitian ini mengenai metode ekspositori berbasis kuis terhadap hasil belajar siswa adalah sebagai berikut:



**Gambar 1. Kerangka Pikir**



#### ***D. Hipotesis Penelitian***

Hipotesis adalah suatu jawaban atau dugaan sementara yang harus diuji kebenarannya.<sup>43</sup> Sedangkan menurut Sugiyono memberikan pengertian hipotesis merupakan jawaban sementara terhadap rumusan masalah penelitian, dimana rumusan masalah penelitian telah dinyatakan dalam bentuk kalimat pertanyaan.<sup>44</sup> Sama halnya dengan Moh Nazir mendefinisikan hipotesis adalah jawaban sementara terhadap masalah penelitian, yang kebenarannya harus diuji secara empiris.<sup>45</sup>

Sesuai dengan pemilihan pokok permasalahan yang diajukan dan kerangka teori yang melandasi penelitian ini, maka perumusan hipotesis penelitian dapat dirumuskan sebagai berikut:

“Penerapan Metode Ekspositori Berbasis Kuis efektif dalam meningkatkan hasil belajar matematika siswa kelas VIII MTsN Ma’rang Kabupaten Pangkep”.

---

<sup>43</sup>Sofyan Siregar, *Statistik Deskriptif untuk Penelitian* (Cet. I; Jakarta: RajaGrafindo Pusaka, 2011), h. 152.

<sup>44</sup>Sugiyono, *Metode Penelitian Kuantitatif Kualitatif dan R&D*(Cet. VI; Bandung: Alfabeta, 2009), h. 64.

<sup>45</sup>Moh. Nasir, *Metode Penelitian* (Cet. I; Jakarta: Ghalia Indonesia, 2003), h. 151.

## BAB III

### METODOLOGI PENELITIAN

#### A. Pendekatan, Jenis dan Desain Penelitian

##### 1. Pendekatan penelitian

Pendekatan yang digunakan peneliti adalah pendekatan kuantitatif. Penelitian kuantitatif adalah jenis penelitian yang menghasilkan penemuan-penemuan yang dapat dicapai (diperoleh) dengan menggunakan prosedur-prosedur statistik atau cara-cara lain dari kualifikasi (pengukuran).<sup>46</sup>

##### 2. Jenis Penelitian

Adapun jenis penelitian yang digunakan dalam penelitian ini adalah penelitian eksperimen dengan jenis eksperimen semu, dimana peneliti akan memilih tepat dua kelompok yaitu kelompok eksperimen dan kelompok kontrol yang bertujuan untuk mengetahui efektivitas penerapan metode ekspositori berbasis kuis terhadap hasil belajar matematika siswa kelas VIII MTsN Ma'rang Pangkep.

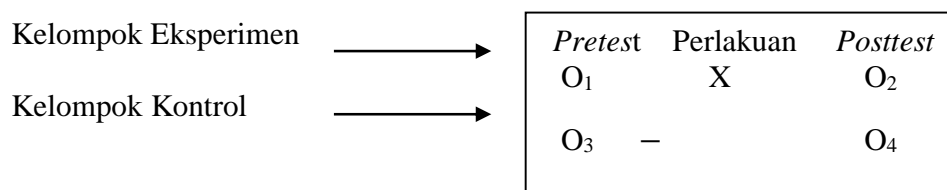
##### 3. Desain Penelitian

Desain penelitian ini adalah menggunakan quasi eksperimen dengan pola *thenonequivalent control group design*. Dalam pelaksanaan penelitian eksperimen, kelompok eksperimen dan kelompok kontrol diatur secara intensif sehingga kedua variabel mempunyai katakteristik yang sama atau mendekati sama. Ada perbedaan mendasar dari kedua kelompok ini yaitu kelompok eksperimen mendapatkan

---

<sup>46</sup>Wiratna Sujarweni, *Metodologi Penelitian* (Yogyakarta: Pustaka Baru, 2014), h.39.

perlakuan tertentu sedangkan kelompok kontrol diberikan perlakuan seperti keadaan biasanya. Secara umum model penelitian eksperimen ini disajikan sebagai berikut:



**Gambar 3.1 : Nonequivalent control group design**

Keterangan:

O<sub>1</sub> = Pretest kelompok eksperimen

O<sub>2</sub> = Posttest kelompok eksperimen

O<sub>3</sub> = Pretest kelompok kontrol

O<sub>4</sub> = Posttest kelompok kontrol

X = Perlakuan dengan menggunakan metode ekspositori berbasis kuis

– = Tanpa menggunakan metode ekspositori berbasis kuis<sup>47</sup>

### **B. Lokasi Penelitian**

Penelitian ini dilakukan di MTsN Ma'rang Pangkep, alamatnya di Jalan Raya Talaka KM 65, Kelurahan Talaka, Kecamatan Ma'rang, Kabupaten Pangkep, Provinsi Sulawesi Selatan.

---

<sup>47</sup>Emzir, *Metodologi Penelitian Pendidikan Kuantitatif & Kualitatif*. (Jakarta: Rajawali, 2010), h.105

### ***C. Populasi dan Sampel Penelitian***

#### **1. Populasi**

Populasi adalah wilayah generalisasi yang terdiri atas objek/subjek yang mempunyai kualitas dan karakteristik tertentu yang diterapkan oleh peneliti untuk dipelajari dan kemudian ditarik kesimpulannya.<sup>48</sup> Populasi juga bukan sekedar jumlah yang ada pada objek/subjek yang dipelajari, tetapi meliputi seluruh karakteristik/sifat yang dimiliki oleh subjek atau objek itu.<sup>49</sup>

Secara teknis, populasi menurut para statistikawan tidak hanya mencakup individu atau objek dalam suatu kelompok tertentu, malahan mencakup hasil-hasil pengukuran yang diperoleh dari peubah (*variabel*) tertentu. Populasi dapat didefinisikan sebagai keseluruhan aspek tertentu dari ciri, fenomena, atau konsep yang menjadi pusat perhatian.<sup>50</sup>

Populasi yang dimaksud dalam penelitian ini adalah seluruh siswa kelas VIII MTsN Ma'rang Pangkep tahun ajaran 2016/2017 yang terdiri atas 9 kelas yaitu VIII<sub>A</sub>, VIII<sub>B</sub>, VIII<sub>C</sub>, VIII<sub>D</sub>, VIII<sub>E</sub>, VIII<sub>F</sub>, VIII<sub>G</sub>, VIII<sub>H</sub> dan kelas VIII<sub>I</sub> dengan jumlah semuanya 208 orang.

---

<sup>48</sup>Sugiyono, *Metode Penelitian Pendidikan Pendekatan Kuantitatif, Kualitatif dan R & D* (Bandung: Alfabeta, 2010), h.117.

<sup>49</sup>Sugiyono, *Metode Penelitian Kuantitatif, Kualitatif dan R&D*, h. 80.

<sup>50</sup> Muh. Arif Tiro, *Dasar-Dasar Statistik* (Ed.3; Makassar: State University Of Makassar Press, 2008), h. 3.

Untuk lebih jelasnya dapat dilihat pada tabel berikut:

Tabel 3.1: Jumlah Populasi Siswa Kelas VIII MTsN Ma'rang Pangkep

Kelas	Jumlah Siswa
VIII <sub>A</sub>	22
VIII <sub>B</sub>	23
VIII <sub>C</sub>	23
VIII <sub>D</sub>	24
VIII <sub>E</sub>	23
VIII <sub>F</sub>	23
VIII <sub>G</sub>	24
VIII <sub>H</sub>	23
VIII <sub>I</sub>	23
Jumlah	208

Berdasarkan uraian beberapa definisi populasi di atas penulis dapat memahami bahwa populasi adalah keseluruhan obyek yang akan diteliti dengan segala karakteristik yang dimilikinya. Dalam hal ini populasi yang akan diteliti oleh penulis adalah siswa kelas VIII MTsN Ma'rang Kabupaten Pangkep.

## 2. Sampel

Menurut Nana Sudjana dan Ibrahim, menjelaskan bahwa sampel adalah sebagian dari populasi.<sup>51</sup> Dalam menentukan sampel yang diteliti, maka peneliti akan menggunakan *simple random sampling*. *Simple random sampling* merupakan cara pengambilan sampel ketika sample pertama ditentukan secara acak, sedangkan

---

<sup>51</sup>Nana Sudjana dan Ibrahim, *Penelitian dan Penilaian Pendidikan*, h. 85.

sample berikutnya diambil berdasarkan satu interval tertentu.<sup>52</sup> Dengan memilih kelas eksperimen dan kelas kontrol dari kesembilan kelas yang ada pada MTsN Ma'rang. Adapun sampel dalam penelitian ini adalah siswa kelas VIII<sub>B</sub> sebagai kelas kontrol dan kelas VIII<sub>C</sub> sebagai kelas eksperimen di MTsN Ma'rang Kabupaten Pangkep yang masing-masing terdiri atas 23 orang.

Pertimbangan penentuan sampel kedua ini dilihat dari beberapa alasan, yaitu:

- a) Pembagian kelas yang homogen
- b) Peserta didik di dalam kelas tersebut mendapat materi yang sama.
- c) Peserta didik di dalam kelas tersebut diajar oleh guru yang sama
- d) Peserta didik di dalam kelas tersebut menggunakan fasilitas yang sama.
- e) Peserta didik di dalam kelas tersebut di atas mendapatkan pelajaran dalam waktu yang cenderung sama.

#### ***D. Variabel Penelitian dan Definisi Operasional Variabel***

##### **1. Variabel Penelitian**

Dalam penelitian ini terdapat dua variabel yaitu:

Variabel X : Metode Ekspositori Berbasis Kuis

Variabel Y : Hasil Belajar Matematika MTsN Ma'rang Kabupaten Pangkep

---

<sup>52</sup>Sangadji, Etta Mamang dan Sopiah. Metodologi Penelitian. (Malang: Andi. 2010). hal 188.

## **2. Definisi Operasional Variabel**

Berikut ini adalah beberapa istilah yang didefinisikan secara operasional dengan tujuan agar memperoleh persamaan persepsi mengenai konsep-konsep yang digunakan dalam penelitian ini. Beberapa istilah yang digunakan dalam penelitian ini adalah :

### **a. Metode Ekspositori Berbasis Kuis**

Metode ekspositori berbasis kuis adalah metode pembelajaran yang memberikan pemahaman prinsip, dasar, dan konsep terhadap materi yang diberikan dengan pemberian soal/pertanyaan yang harus dikerjakan oleh siswa agar mereka mengerti dan menguasai materi tersebut.

### **b. Hasil Belajar Matematika**

Hasil belajar yang dimaksud dalam penelitian ini adalah hasil yang dicapai siswa setelah menempuh kegiatan belajar matematika dengan menerapkan metode ekspositori berbasis kuis yang ditunjukkan dengan nilai yang diperoleh siswa setelah diberikan tes.

### ***E. Teknik Pengumpulan Data***

Metode pengumpulan data yang dilakukan dalam penelitian ini adalah metode tes. Metode tes adalah alat bantu untuk memperoleh data. Tes adalah serentetan pertanyaan atau latihan serta alat lain yang digunakan untuk mengukur keterampilan, pengetahuan, inteligensi, kemampuan atau bakat yang dimiliki oleh individu atau

kelompok.<sup>53</sup> Menurut Djemari dalam Eko Putro Widoyoko, bahwa tes merupakan salah satu cara untuk menaksir besarnya kemampuan seseorang secara tidak langsung, yaitu melalui respon seseorang terhadap stimulus atau pertanyaan.<sup>54</sup>

#### ***F. Instrumen Penelitian***

Instrumen adalah alat bantu pada waktu penelitian menggunakan suatu metode.<sup>55</sup> Instrumen penelitian adalah alat atau media untuk mengukur berbagai pengaruh antara variabel yang satu dengan variabel yang lain. Instrument penelitian digunakan untuk menguji hipotesis yang telah dirumuskan. Oleh karena itu instrument yang digunakan dalam penelitian harus relevan dengan masalah yang akan diteliti untuk mendapatkan data yang akurat dan sah.

Instrumen yang dipilih oleh penulis dalam penelitian adalah pedoman tes hasil belajar matematika. Tes tersebut berbentuk essay sebanyak 5 butir soal untuk *pretest* dan *posttest*. Pedoman tes ini digunakan untuk mengukur hasil belajar matematika siswa kelas VIII MTsN Ma'rang Kabupaten Pangkep. Tes ini disusun sendiri oleh penulis.. Materi yang nantinya akan digunakan yaitu materi kelas VIII Semester ganjil yakni faktorisasi aljabar dengan bentuk soal esai. Adapun kisi-kisi instrument tes yang digunakan adalah sebagai berikut:

---

<sup>53</sup>Suharsimi Arikunto. *Prosedur Penelitian atau Pendekatan Praktik*, (Cet XV; Jakarta: Rineka Cipta, 2013), h. 193

<sup>54</sup> Eko Putro Widoyoko, *Evaluasi Program Pembelajaran*, (Yogyakarta: Pustaka Pelajar, 2009), h. 45.

<sup>55</sup> Etta Mamang Sangadji dan Sopiiah, "Metodologi Penelitian", hal. 149



Tabel 3.2. Kisi-Kisi Instumen Tes

<b>Standar Kompetensi</b>	<b>Kompetensi Dasar</b>	<b>Indikator Pembelajaran</b>	<b>No. Item</b>
Memahami bentuk sistem koordinat, aljabar, fungsi, dan persamaan garis lurus	4.1 Menyelesaikan operasi bentuk aljabar	• Menentukan koefisien, variabel, konstanta, suku satu, suku dua dan suku tiga dalam variabel yang sama atau berbeda.	<b>1</b>
		• Menyelesaikan operasi tambah, kurang, kali, dan pangkat dari suku satu, suku dua	<b>2</b>
		• Menyelesaikan pembagian dengan suku sejenis atau tidak sejenis	<b>3</b>
	✓ Menentukan faktor- faktor suku aljabar	• Memfaktorkan suku bentuk aljabar	<b>4</b>
		• Menyederhanakan bentuk aljabar.	<b>5</b>

### ***G. Validitas dan Reliabilitas Penelitian***

#### **1. Uji Validitas Tes**

Terkait dengan pengujian validitas instrumen Arikunto menjelaskan bahwa yang dimaksud dengan validitas adalah suatu ukuran yang menunjukkan tingkat

keandalan keshahihan suatu alat ukur<sup>56</sup>. Pengujian validitas pada penelitian ini terdiri dari:<sup>57</sup>

a. Pengujian Validitas Isi

Pengujian validitas isi dapat dilakukan dengan membandingkan antara isi instrumen dengan isi atau rancangan yang telah ditetapkan. Secara teknis pengujian konstruk dan validasi isi dapat dibantu dengan menggunakan kisi-kisi instrumen. Melalui kisi-kisi instrumen itu maka pengujian validitas dapat dilakukan dengan mudah dan sistematis.

b. Pengujian Validitas Konstruk

Pengkajian validitas konstruk, dapat digunakan pendapat dari para ahli (*judgment experts*). Setelah instrumen dikonstruksi tentang aspek-aspek yang akan diukur dengan berlandaskan teori tertentu, dan selanjutnya dikonsultasikan dengan ahli. Para ahli diminta pendapatnya tentang instrumen yang telah disusun.

Penelitian ini menggunakan dua validator instrumen untuk memvalidasi instrumen penelitian. Instrumen yang sudah dikonsultasikan kepada dua validator tersebut akan dianalisis secara kuantitatif guna mencari *Percentage of Agreement* dari kedua data hasil penelitian validator.

Untuk mengetahui instrumen dalam mengukur hasil belajar matematika peserta didik sesuai yang diharapkan pada penelitian ini, maka diadakan uji validitas yaitu pengujian oleh validator terkait instrument penelitian sebelum data sebenarnya

---

<sup>56</sup>Riduwan, *Belajar Mudah Penelitian Untuk Guru, Karyawan, dan Peneliti Pemula* (Bandung: Alfabeta, 2008), Hal 97.

<sup>57</sup>Sugiono, *Statistik Untuk Penelitian* (Bandung: Alfabeta, 2014), Hal 352.

dikumpulkan. Kategori validitas setiap aspek yang dinilai ditetapkan berdasarkan kriteria pengkategorian sebagai berikut:

**Tabel 3.3 : Kriteria Pengkategorian Validitas**

Kategori	Keterangan
$3,5 \leq M \leq 4,0$	Sangat Valid
$2,5 \leq M < 3,5$	Valid
$1,5 \leq M < 2,5$	Kurang Valid
$0,5 \leq M < 1,5$	Tidak Valid

Berdasarkan penilaian dua validator terhadap instrumen hasil belajar matematika *pretest* dan *posttest*, diperoleh data sebagai berikut:

**Tabel 3.4 : Hasil Validasi Instrumen *Pretest***

Validator	Butir Soal 1	Butir Soal 2	Butir Soal 3	Butir Soal 4	Butir Soal 5	M (Rata-rata)
Validator 1	3	4	3	3	3	3,2
Validator 2	3	3	4	3	3	3,2
Jumlah Rata-rata M						3,2

Dari hasil penilaian dua validator, dapat disimpulkan bahwa instrumen tes hasil belajar matematika (*pretest*) berada pada kategori valid karena  $M = 3,2$  dimana  $2,5 \leq M < 3,5$ .

Untuk mengukur tingkat kesepakatan antara dua penilai terhadap hasil penilaian di atas dapat digunakan *Percentage of Agreement* dengan rumus sebagai berikut:<sup>58</sup>

$$PA = \frac{\text{Agreement (A)}}{\text{Disagreement (D) + Agreement (A)}} \times 100\%$$

Dimana,

PA = persentase kesepakatan dua validator

Agreement (A) = jumlah kesepakatan dua validator

Disagreement (D) = jumlah ketidaksepakatan dua validator

$$\begin{aligned} PA &= \frac{3}{2+3} \times 100\% \\ &= \frac{3}{5} \times 100\% \\ &= 60\% \end{aligned}$$

Dengan demikian, dapat diketahui bahwa kesepakatan dua validator ini untuk instrumen *pretest* adalah sebesar 60%.

**Tabel 3.5 : Hasil Validasi Instrumen *Posttest***

Validator	Butir Soal 1	Butir Soal 2	Butir Soal 3	Butir Soal 4	Butir Soal 5	M (Rata-rata)
Validator 1	3	4	3	3	3	3,2
Validator 2	3	3	3	3	3	3
Jumlah Rata-rata M						3,1

<sup>58</sup>Frederik J Grepetter, Lori ANN. B. *Research Methods for the Behavioral Sciences*. (Usa: Cengage Learning): Hal 489.

Dari hasil penilaian dua validator, dapat disimpulkan bahwa instrumen tes hasil belajar matematika (*pretest*) berada pada kategori valid karena  $M = 3,1$  dimana  $2,5 \leq M < 3,5$ .

Untuk mengukur tingkat kesepakatan antara dua penilai terhadap hasil penilaian di atas dapat digunakan *Percentage of Agreement* dengan rumus sebagai berikut:

$$\begin{aligned} PA &= \frac{\text{Agreement (A)}}{\text{Disagreement (D) + Agreement (A)}} \times 100\% \\ &= \frac{4}{1+4} \times 100\% \\ &= \frac{4}{5} \times 100\% \\ &= 80\% \end{aligned}$$

Dengan demikian, dapat diketahui bahwa kesepakatan dua validator ini untuk instrumen *posttest* adalah sebesar 80%.

Adapun hasil uji validitas empirik instrumen tes menggunakan *SPSS 20* adalah sebagai berikut:

**Tabel 3.6 : Hasil Uji Validitas Empirik**

Butir	<i>Pretest</i>		<i>Posttest</i>	
	Nilai Korelasi	Keterangan	Nilai Korelasi	Keterangan
1	0,739	Valid	0,773	Valid
2	0,361	Valid	0,719	Valid
3	0,914	Valid	0,533	Valid
4	0,514	Valid	0,806	Valid
5	0,720	Valid	0,760	Valid

Berdasarkan tabel di atas, butir yang memiliki nilai korelasi ( $r$ ) > 0,3 merupakan butir yang valid. Sehingga dapat disimpulkan bahwa uji validitas instrument *pretest* dan *posttest* valid, untuk selanjutnya digunakan dalam penelitian.

## 2. Uji Realibilitas Tes

Reliabilitas instrumen adalah tingkat ketepatan, ketelitian, atau keakuratan sebuah instrumen. Reliabilitas menunjukkan apakah instrumen tersebut secara konsisten memberikan hasil ukuran yang sama tentang sesuatu yang diukur pada waktu yang berlainan.

Adapun hasil uji realibilitas instrumen tes adalah sebagai berikut:

**Tabel 3.7 : Reliabilitas Tes**

<b>Instrumen Tes</b>	<b>Cronbach's Alpha</b>	<b>N of Items</b>
<i>Pre-test</i>	0,893	5
<i>Post-Test</i>	0,920	5

Berdasarkan tabel di atas, indeks reliabilitas instrument dapat dilihat pada kolom Cronbach's Alpha. Indeks reliabilitas masing-masing instrument, yaitu 0,893 untuk *pretest* dan 0,920 untuk *posttest*. Karena indeks nilai alpha untuk masing-masing instrumen lebih besar dari standar minimal 0,7, maka dapat disimpulkan bahwa instrument dalam penelitian ini adalah reliabel.

## H. Teknik Analisis data

Data yang terkumpul selanjutnya dianalisis dengan menggunakan analisis statistik deskriptif dan analisis inferensial yang bertujuan untuk mengetahui apakah

Metode Ekspositori Berbasis Kuis yang digunakan berpengaruh dalam meningkatkan hasil belajar matematika siswa kelas VIII MTsN Ma'rang Pangkep.

### 1. Analisis Statistik Deskriptif

Analisis statistik deskriptif adalah teknik analisis data yang digunakan untuk menggambarkan data hasil penelitian dengan menggunakan metode pengolahan data menurut sifat kuantitatif sebuah data. Data yang diperoleh dalam penelitian ini dianalisis deskriptif, untuk mendeskripsikan pelaksanaan Metode Ekspositori Berbasis Kuis dalam belajar matematika, dan hasil pelaksanaan tanpa menggunakan Metode Ekspositori Berbasis Kuis. Hasil analisis deskriptif tersebut ditampilkan dalam bentuk sebagai berikut:

a. Membuat tabel distribusi frekuensi, dengan langkah-langkah sebagai berikut:

1) Menentukan rentang kelas, yakni data terbesar dikurangi data terkecil.

$$R = X_t - X_r$$

2) Menentukan banyak kelas interval dengan rumus:

$$K = 1 + (3,3) \log n$$

Dengan n adalah jumlah sampel

3) Menghitung panjang kelas interval P

$$P = \frac{R}{K}$$

4) Menentukan ujung bawah kelas pertama

b. Menghitung rata-rata (Mean)

$$\bar{x} = \frac{\sum_{i=1}^k x_i}{n} \quad \dots\dots^{59}$$

c. Persentase (%) nilai rata-rata

$$P = \frac{f}{N} \times 100\% \quad \dots\dots\dots^{60}$$

Dimana: P = Angka persentase

f = Frekuensi yang dicari persentasenya

N = Banyaknya Sampel

d. Menghitung standar deviasi

$$S_D = \sqrt{\frac{\sum f_i(x_i - \bar{x})^2}{(n-1)}}$$

e. Menghitung variansi

$$S^2 = \frac{\sum f_1(x_1 - \bar{x})^2}{n-1} \dots\dots\dots^{61}$$

Untuk mengukur tingkat hasil belajar matematika maka, dilakukanlah kategorisasi yang terdiri dari sangat rendah, rendah, sedang, tinggi, dan sangat tinggi.

Untuk melakukan kategorisasi, maka kita menggunakan rumus sebagai berikut:<sup>62</sup>

1) Sangat tinggi = MI + (1,8 × STDEV Ideal) s/d Nilai Skor maksimum.

---

<sup>59</sup>Muh. Arif Tiro, *Dasar-dasar Statistik*, h. 120

<sup>60</sup>Nana Sudjana, *Dasar-dasar Proses Belajar mengajar* (Cet VII; Bandung: Sinar Baru Algesindo, 2004), h. 130

<sup>61</sup>Sugiyono, *Statistika Untuk Penelitian*, (Cet XXVI; Bandung: Alfabeta, 2015), h. 57.

<sup>62</sup>Eko Putra Widoyoko, *Evaluasi Program Pembelajaran* (Cet V; Yogyakarta: Pustaka Pelajar, 2013), H. 238.



- 2) Tinggi =  $MI + (0,6 \times STDEV \text{ Ideal})$  s/d  $MI + (1,8 \times STDEV \text{ Ideal})$
- 3) Sedang =  $MI - (0,6 \times STDEV \text{ Ideal})$  s/d  $MI + (0,6 \times STDEV \text{ Ideal})$
- 4) Rendah =  $MI - (1,8 \times STDEV \text{ Ideal})$  s/d  $MI - (0,6 \times STDEV \text{ Ideal})$
- 5) Sangat rendah = Nilai skor minimum s/d  $MI - (1,8 \times STDEV \text{ Ideal})$ .

Keterangan:

- ✓ MI = Mean Ideal

$$\text{Rumus MI} = \frac{\text{nilai maksimum} + \text{nilai minimum}}{2}$$

- ✓ STDEV Ideal = Standar Deviasi Ideal

$$\text{Rumus STDEV Ideal} = \frac{\text{nilai maksimum} - \text{nilai minimum}}{\text{jumlah kategori} + 1}$$

## 2. Analisis Statistik Inferensial

Analisis statistik inferensial digunakan untuk menguji hipotesis penelitian dengan menggunakan uji-t dengan data sama. Namun sebelumnya dilakukan terlebih dahulu uji normalitas dan uji homogenitas.

Untuk keperluan pengujian hipotesis, maka terlebih dahulu dilakukan pengujian dasar yaitu uji normalitas dan uji homogenitas varians.

### a. Uji Normalitas Data

Uji normalitas data dimaksudkan apakah data-data yang digunakan berdistribusi normal atau tidak. Pengujian ini juga dilakukan untuk mengetahui data yang akan diperoleh akan diuji dengan statistik parametrik atau statistik nonparametrik.

Hipotesis statistik pada uji normalitas adalah sebagai berikut :

$H_0$  : data berdistribusi normal

$H_1$  : data berdistribusi tidak normal

Untuk pengujian tersebut digunakan rumus *chi-kuadrat* yang dirumuskan sebagai berikut:

$$\chi^2_{hitung} = \sum_{i=1}^k \frac{(O_i - E_i)^2}{E_i} \dots\dots^{63}$$

Keterangan:

$\chi^2$  = Nilai *chi-kuadrat* hitung

$O_i$  = Frekuensi hasil pengamatan

$E_i$  = Frekuensi harapan

$K$  = Banyaknya kelas <sup>64</sup>

Kriteria pengujian:

Data berdistribusi normal jika  $\chi^2_{hitung} < \chi^2_{tabel}$  di mana  $\chi^2_{tabel}$  diperoleh dari daftar  $\chi^2$  dengan  $dk = (k - 1)$  pada taraf signifikansi  $\alpha = 0,05$ .<sup>65</sup>

#### b. Uji Homogenitas Varians

Pengujian homogenitas dimaksudkan untuk mengetahui apakah sampel berasal dari populasi yang memiliki variansi yang sama atau tidak.

Hipotesis statistik pada uji homogenitas adalah sebagai berikut:

$H_0$  :  $\sigma_1^2 = \sigma_2^2$ , data homogen

$H_1$  :  $\sigma_1^2 \neq \sigma_2^2$ , data tidak homogen.

---

<sup>63</sup>Sugiyono, *Statistika untuk Penelitian*, h. 107.

<sup>64</sup>Suharsimi Arikunto, *Prosedur Penelitian Suatu Pendekatan Praktik*, h. 290.

<sup>65</sup>Sugiyono, *Statistika Untuk Penelitian*, h. 82.

Untuk menguji homogenitas dalam penelitian ini digunakan uji  $F$ ,

Dengan rumus:

$$F = \frac{\text{varians terbesar}}{\text{varians terkecil}} = \frac{S_1^2}{S_2^2} \dots \dots \dots^{66}, \text{ dengan:}$$

db<sub>1</sub> (varians terbesar sebagai pembilang) = (n<sub>1</sub> - 1) dan,

db<sub>2</sub> (varians terbesar sebagai penyebut) = (n<sub>2</sub> - 1).

Dimana :

$S_1^2$  = Varians kelompok 1

$S_2^2$  = Varians kelompok 2

Kriteria pengujian:

Data homogen jika  $F_{hitung} \geq F_{tabel (0,05;dk.1;dk.2)}$ <sup>67</sup>

### c. Uji Hipotesis

Analisis statistik inferensial digunakan untuk menguji hipotesis penelitian yang diajukan. Adapun hipotesis penelitiannya adalah sebagai berikut:

$$H_0: \mu_1 = \mu_2$$

$$H_1: \mu_1 \neq \mu_2$$

Keterangan :

$H_0$  : Tidak ada perbedaan rata-rata tingkat hasil belajar matematika antara siswa yang belajar dengan menerapkan Metode Ekspositori Berbasis Kuis dengan siswa yang belajar menggunakan pembelajaran konvensional.

---

<sup>66</sup>Zulkifli Matondang. *Pengujian Homogenitas Varians Data* (Taburasa PPS UNIMED: Medan, 2009), hal. 25.

<sup>67</sup>Zulkifli Matondang. *Pengujian Homogenitas Varians Data*, hal. 25.

$H_1$  : Ada perbedaan rata-rata tingkat hasil belajar matematika antara siswa yang belajar dengan menerapkan Metode Ekspositori Berbasis Kuis dengan siswa yang belajar menggunakan pembelajaran konvensional.

$\mu_1$  : Rata-rata tingkat hasil belajar siswa yang menerapkan Metode Ekspositori Berbasis Kuis.

$\mu_2$  : Rata-rata tingkat hasil belajar matematika siswa dengan menggunakan Metode konvensional.

Adapun cara untuk mengetahui ada tidaknya perbedaan pada tingkat hasil belajar matematika antara siswa yang menggunakan metode ekspositori berbasis kuis dengan siswa yang menggunakan metode konvensional di kelas VIII MTsN Ma'rang Pangkep dengan teknik statistik (uji t).

a. Uji t dengan varians yang sama menggunakan rumus *Polled Varians*

$$t = \frac{\bar{x}_1 - \bar{x}_2}{\sqrt{\frac{(n_1-1)s_1^2 + (n_2-1)s_2^2}{n_1 + n_2 - 2} \left(\frac{1}{n_1} + \frac{1}{n_2}\right)}}$$

Keterangan :

$\bar{x}_1$  = Nilai rata-rata kelompok eksperimen

$\bar{x}_2$  = Nilai rata-rata kelompok kontrol

$S_1^2$  = Variansi kelompok eksperimen

$S_2^2$  = Variansi kelompok kontrol

$n_1$  = Jumlah sampel kelompok eksperimen

$n_2$  = Jumlah sampel kelompok kontrol

Hipotesis penelitian akan diuji dengan kriteria pengujian adalah :

b. Uji t untuk varians yang berbeda menggunakan rumus *Separated Varians*

$$t' = \frac{\bar{x}_1 - \bar{x}_2}{\sqrt{\frac{s_1^2}{n_1} + \frac{s_2^2}{n_2}}}$$

Hipotesis penelitian akan diuji dengan kriteria pengujian adalah :

Jika  $-\frac{w_1 t_1 + w_2 t_2}{w_1 + w_2} \leq t' \leq \frac{w_1 t_1 + w_2 t_2}{w_1 + w_2}$  maka  $H_0$  diterima dan jika  $t' < -\frac{w_1 t_1 + w_2 t_2}{w_1 + w_2}$

atau  $t' > \frac{w_1 t_1 + w_2 t_2}{w_1 + w_2}$  maka  $H_0$  ditolak. Dengan  $w_1 = \frac{s_1^2}{n_1}$ ,  $w_2 = \frac{s_2^2}{n_2}$ ,  $t_1 = t_{(1-\frac{\alpha}{2}), (n_1-1)}$ , dan

$$t_2 = t_{(1-\frac{\alpha}{2}), (n_2-1)} \cdot^{68}$$

Hipotesis penelitian akan diuji dengan kriteria pengujian sebagai berikut:

- 1) Jika  $t_{hitung} > t_{tabel}$  maka  $H_0$  ditolak, berarti ada perbedaan rata-rata tingkat hasil matematika antara siswa yang belajar dengan menggunakan Metode Ekspositori Berbasis Kuis dengan siswa yang belajar dengan menggunakan pembelajaran konvensional.
- 2) Jika  $t_{hitung} < t_{tabel}$  maka  $H_0$  diterima, berarti tidak ada perbedaan rata-rata tingkat hasil belajar matematika antara siswa yang belajar dengan menggunakan Metode Ekspositori Berbasis Kuis dengan siswa yang belajar dengan menggunakan pembelajaran konvensional.

---

<sup>68</sup>Muh. Arif Tiro. *Dasar-dasar statistik* (Edisi ketiga; Makassar: State University Of Makassar Press, 2008). Hal: 252.

d. Uji Efektivitas

Adapun cara untuk melihat efektivitas hasil belajar matematika antara siswa yang menggunakan metode pembelajaran Ekspositori Berbasis Kuis dengan siswa yang menggunakan metode pembelajaran konvensional di kelas VIII MTsN Ma'rang Kabupaten Pangkep adalah dengan rumus efisiensi relatif, dengan rumus sebagai berikut:

Efisiensi relatif  $\theta_2$  terhadap  $\theta_1$  dirumuskan:

$$R(\theta_2, \theta_1) = \frac{E(\theta_1 - \theta)^2}{E(\theta_2 - \theta)^2} \text{ atau } \frac{Var\theta_1}{Var\theta_2} \dots\dots\dots^{69}$$

Keterangan :

R = Efisiensi relatif

$\theta_1$  = Penduga 1

$\theta_2$  = Penduga 2

$Var\theta_1$  = Variansi penduga 1

$Var\theta_2$  = Variansi penduga 2

Jika  $R > 1$ , secara relatif  $\theta_2$  lebih efisien daripada  $\theta_1$ , sebaliknya jika  $R < 1$ , secara relatif  $\theta_1$  lebih efisien daripada  $\theta_2$ .<sup>70</sup>

---

<sup>69</sup>M. Iqbal Hasan, *Pokok-Pokok Materi Statistik 2 (Statistik Inferensial)*, (Cet VI; Jakarta: Pt Bumi Aksara, 2010), h. 114.

<sup>70</sup>M. Iqbal Hasan, *Pokok-Pokok Materi Statistik 2 (Statistik Inferensial)*, h. 114.

## **BAB IV**

### **HASIL PENELITIAN DAN PEMBAHASAN**

#### ***A. Deskripsi Hasil Penelitian***

Hasil penelitian ini adalah jawaban atas rumusan masalah yang penulis tetapkan sebelumnya, dimana terdapat 3 item rumusan masalah. Pada rumusan masalah 1 dan 2 akan dijawab menggunakan analisis statistik deskriptif, sedangkan pada rumusan masalah ke 3 akan dijawab dengan menggunakan analisis inferensial sekaligus akan menjawab hipotesis yang telah ditetapkan. Penelitian ini dilaksanakan pada tanggal 13 September sampai dengan 13 Oktober 2016, pada saat penelitian peneliti menerapkan metode Ekspositori Berbasis Kuis dan tidak menerapkan aplikasi Ekspositori Berbasis Kuis di dua kelas yang berbeda dengan kondisi kelas yang homogen. Berdasarkan hasil penelitian yang telah dilakukan di MTsN Ma'rang Kabupaten Pangkep adalah sebagai berikut:

#### **1. Deskripsi Hasil Belajar Matematika Siswa Kelas VIII MTsN Ma'rang Kabupaten Pangkep**

Berdasarkan *pretest* dan *posttest* yang diberikan pada siswa di kelas kontrol tanpa menggunakan metode Ekspositori Berbasis Kuis pada proses pembelajaran di kelas VIII B (lihat lampiran B):

**Tabel 4.1**  
**Nilai Hasil *Pretest* dan *Posttest* pada Kelas Kontrol**

Statistik	Nilai Statistik Kelas Kelas VIII B	
	<i>Pretest</i> Kelas Kontrol	<i>Posttest</i> Kelas Kontrol
Jumlah Sampel	23	23
Nilai Terendah	20	41
Nilai Tertinggi	55	82

Berdasarkan tabel di atas, maka dapat diketahui bahwa skor maksimum yang diperoleh *pretest* tanpa menggunakan metode Ekspositori Berbasis Kuis pada kelas kontrol adalah 55, sedangkan minimum adalah 20. Skor maksimum yang diperoleh *posstest* tanpa menggunakan metode Ekspositori Berbasis Kuis di kelas kontrol adalah 82 sedangkan skor minimum adalah 41.

a. Deskripsi Hasil Belajar *Pretest* Kelas Kontrol

1) Membuat Tabel Distribusi Frekuensi

Untuk membuat tabel distribusi frekuensi digunakan langkah-langkah sebagai berikut:

a) Menentukan rentang kelas

$$\begin{aligned} R &= \text{Nilai terbesar} - \text{Nilai terkecil} \\ &= 55 - 20 \\ &= 35 \end{aligned}$$

b) Menentukan banyak kelas kontrol

$$\begin{aligned} K &= 1 + (3,3 \log n) \\ &= 1 + (3,3 \log 23) \end{aligned}$$



$$\begin{aligned}
 &= 1 + (3,3 \times 1,362) \\
 &= 1 + 4,4946 \\
 &= 5,4946 \text{ (dibulatkan ke-6)}
 \end{aligned}$$

c) Menentukan Panjang Kelas

$$\begin{aligned}
 P &= \frac{R}{K} \\
 &= \frac{35}{6} \\
 &= 5,83 \text{ (dibulatkan ke- 6)}
 \end{aligned}$$

**Tabel 4.2**

**Distribusi Frekuensi dan Persentase *Pretest* pada Kelas Kontrol**

<b>Interval</b>	<b>Nilai Tengah (<math>x_i</math>)</b>	<b>Frekuensi (<math>f_i</math>)</b>	<b><math>f_i \cdot x_i</math></b>	<b>Persentase (%)</b>
20-25	22,5	4	90	17,39
26-31	28,5	6	171	26,09
32-37	34,5	4	138	17,39
38-43	40,5	4	162	17,39
44-49	46,5	3	139,5	13,04
50-55	52,5	2	105	8,70
<b>Jumlah</b>	<b>225</b>	<b>23</b>	<b>805,5</b>	<b>100</b>

Tabel distribusi frekuensi dan persentase *pretest* di atas menunjukkan bahwa frekuensi tertinggi adalah 6 berada pada interval 26-31 dengan persentase sebesar 26,09% sedangkan frekuensi terendah adalah 2 berada pada interval 50-55 dengan persentase sebesar 8,70%.

Berdasarkan tabel tersebut, diperoleh rata-rata sebagai berikut:

$$\begin{aligned}\bar{x} &= \frac{\sum_{i=1}^n f_i x_i}{f_i} \\ &= \frac{805,5}{23} \\ &= 35,02\end{aligned}$$

Standar deviasi (simpangan baku) berdasarkan tabel tersebut diperoleh sebagai berikut:

**Tabel 4.3**  
**Standar Deviasi *Pretest* pada Kelas Kontrol**

Interval	f <sub>i</sub>	x <sub>1</sub>	(x <sub>i</sub> - $\bar{x}$ )	(x <sub>i</sub> - $\bar{x}$ ) <sup>2</sup>	f <sub>i</sub> · (x <sub>i</sub> - $\bar{x}$ ) <sup>2</sup>
20-25	4	22.5	-12.52	156.7504	627.0016
26-31	6	28.5	-6.52	42.5104	255.0624
32-37	4	34.5	-0.52	0.2704	1.0816
38-43	4	40.5	5.48	30.0304	120.1216
44-49	3	46.5	11.48	131.7904	395.3712
50-55	2	52.5	17.48	305.5504	611.1008
<b>Jumlah</b>	<b>23</b>	<b>225</b>	<b>14.88</b>	<b>666.9024</b>	<b>2009.7392</b>

$$\begin{aligned}SD &= \sqrt{\frac{\sum_{i=1}^k f_i (x_i - \bar{x})^2}{n - 1}} \\ &= \sqrt{\frac{2009,7932}{23 - 1}}\end{aligned}$$

$$\begin{aligned}
 &= \sqrt{\frac{2009,7932}{22}} \\
 &= \sqrt{91,35} \\
 &= 9,56
 \end{aligned}$$

Standar deviasi diatas menunjukkan penyebaran data *pretest* kelas kontrol sebesar 9,56 artinya sebagian besar data pada kumpulan berjarak plus atau minus 89,56 dari rata-rata.

b. Dekriptif Hasil Belajar *Posttest* Kelas Kontrol

Hasil analisis statistik deskriptif *posttest* kelas kontrol adalah sebagai berikut:

1) Menghitung Rentang Kelas

$$\begin{aligned}
 R &= \text{Nilai terbesar} - \text{Nilai terkecil} \\
 &= 82 - 41 \\
 &= 41
 \end{aligned}$$

2) Mencari banyaknya kelas interval

$$\begin{aligned}
 K &= 1 + (3,3 \log n) \\
 &= 1 + (3,3 \log 23) \\
 &= 1 + (3,3 \times 1,362) \\
 &= 1 + 4,4946 \\
 &= 5,4946 \text{ (dibulatkan ke-6)}
 \end{aligned}$$

## 3) Menentukan Panjang Kelas

$$\begin{aligned}
 P &= \frac{R}{K} \\
 &= \frac{41}{6} \\
 &= 6,83 \text{ (dibulatkan ke-7)}
 \end{aligned}$$

Tabel 4.4

Distribusi Frekuensi dan Persentase *Posttest* pada Kelas Kontrol

Interval	Nilai Tengah ( $x_i$ )	Frekuensi ( $f_i$ )	$f_i \cdot x_i$	Persentase (%)
41-47	44	2	88	8,70
48-54	51	4	204	17,39
55-61	58	5	290	21,74
62-68	65	6	390	26,09
69-75	72	3	216	13,04
76-82	79	3	237	13,04
<b>Jumlah</b>	<b>387</b>	<b>23</b>	<b>1425</b>	<b>100</b>

Tabel distribusi frekuensi dan persentase *posttest* di atas menunjukkan bahwa frekuensi 6 merupakan frekuensi tertinggi dengan persentase 26,09% berada pada interval 62-68 dan frekuensi 2 dengan persentase 8,70% merupakan frekuensi terendah pada interval 41-47.

Berdasarkan tabel tersebut, diperoleh rata-rata sebagai berikut:

$$\begin{aligned}\bar{x} &= \frac{\sum_{i=1}^n f_i x_i}{f_i} \\ &= \frac{1425}{23} \\ &= 61,96\end{aligned}$$

Standar deviasi (simpangan baku) berdasarkan tabel tersebut diperoleh sebagai berikut:

**Tabel 4.5**

**Standar Deviasi *Posttest* pada Kelas Kontrol**

Interval	$f_i$	$x_i$	$x_i - \bar{x}$	$(x_i - \bar{x})^2$	$f_i \cdot (x_i - \bar{x})^2$
41-47	2	44	-17.96	322.5616	645.1232
48-54	4	51	-10.96	120.1216	480.4864
55-61	5	58	-3.96	15.6816	78.408
62-68	6	65	3.04	9.2416	55.4496
69-75	3	72	10.04	100.8016	302.4048
76-82	3	79	17.04	290.3616	871.0848
<b>Jumlah</b>	<b>23</b>	<b>369</b>	<b>-2.76</b>	<b>858.7696</b>	<b>2432.957</b>

$$\begin{aligned}\text{SD} &= \sqrt{\frac{\sum_{i=1}^k f_i (x_i - \bar{x})^2}{n - 1}} \\ &= \sqrt{\frac{2432,957}{23 - 1}}\end{aligned}$$

$$\begin{aligned}
 &= \sqrt{\frac{2432,957}{22}} \\
 &= \sqrt{110,59} \\
 &= 10,52
 \end{aligned}$$

Standar deviasi diatas menunjukkan penyebaran data *posttest* kelas kontrol sebesar 10,52 artinya sebagian besar data pada kumpulan berjarak plus atau minus 10,52 dari rata-rata.

Berikut ini adalah tabel hasil analisis deskriptif data hasil belajar matematika siswa kelas kontrol.

**Tabel 4.6**  
**Statistik Deskriptif Hasil Belajar Matematika Pada Kelas Kontrol**

Statistik	Nilai Statistik	
	<i>Pretest</i>	<i>Posttest</i>
Nilai Terendah	20	41
Nilai Tertinggi	55	82
Rata- Rata ( $\bar{x}$ )	35,02	61,96
Standar Deviasi (SD)	9,56	10,52

Jika hasil belajar matematika siswa dikelaskan dalam kategori sangat rendah, rendah, sedang, tinggi, dan sangat tinggi akan diperoleh frekuensi dan persentase setelah dilakukan *pretest* dan *posttest* maka didapatlah hasil sebagai berikut:

**Tabel 4.7**  
**Kategori Hasil Belajar Matematika *Pretest* Kelas Kontrol**

Penguasaan	Kategori	Kontrol	
		Frekuensi	Persentase (%)
0 – 20	Sangat rendah	1	4,35
21 – 40	Rendah	15	65,22
41 – 60	Sedang	7	30,43
61 – 80	Tinggi	0	0
81 – 100	Sangat tinggi	0	0
<b>Jumlah</b>		<b>25</b>	<b>100</b>

Berdasarkan tabel di atas, dapat dilihat bahwa hasil belajar matematika *pretest* pada kelas kontrol terdapat 1 siswa (4,35%) berada pada kategori sangat rendah, 15 siswa (65,22%) berada pada kategori rendah, 7 siswa (30,43%) berada pada kategori sedang, dan tidak ada siswa berada pada kategori tinggi dan sangat tinggi. Jadi, dapat disimpulkan bahwa persentase terbesar hasil belajar matematika siswa *pretest* pada kelas kontrol berada pada kategori rendah.

**Tabel 4.8**  
**Kategori Hasil Belajar Matematika *Posttest* Kelas Kontrol**

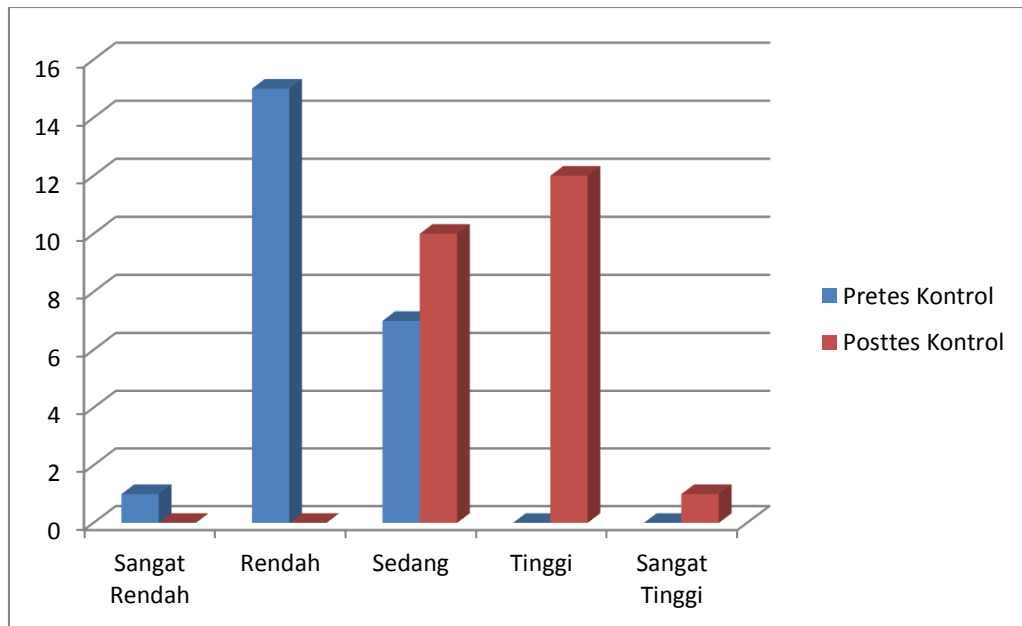
Tingkat Penguasaan	Kategori	<i>Posttest</i> Kelas Kontrol	
		Frekuensi	Persentase (%)
<b>0 – 20</b>	Sangat rendah	0	0
<b>21 – 40</b>	Rendah	0	0
<b>41 – 60</b>	Sedang	10	43,48
<b>61 – 80</b>	Tinggi	12	52,17
<b>81- 100</b>	Sangat tinggi	1	4,35
<b>Jumlah</b>		<b>25</b>	<b>100</b>

Berdasarkan tabel di atas, dapat dilihat bahwa hasil belajar *posttest* pada kelas kontrol tidak terdapat siswa berada pada kategori sangat rendah dan rendah , 10 siswa (43,48%) pada kategori sedang, 12 siswa (52,17%) berada pada kategori tinggi, dan 1 siswa (4,35%) berada pada kategori sangat tinggi. Jadi, dapat disimpulkan bahwa persentase terbesar hasil belajar matematika siswa *posttest* pada kelas kontrol berada pada kategori tinggi.

Selanjutnya, penulis menyajikan hasil pretetst dan *posttest* dalam bentuk diagram batang guna memperlihatkan perbandingan hasil belajar siswa kelas VIII MTsN Ma'rang Pangkep Kabupaten Pangkep pada kelas kontrol sebagai berikut:



**Gambar 4.1**  
**Diagram Batang Hasil *Pretest* Dan *Posttest* Kelas Kontrol**



Berdasarkan diagram diatas, pada hasil *pretest* kelas kontrol dapat terlihat jelas bahwa persentase siswa yang berada pada kategori sangat rendah masih sangat sedikit, kemudian mengalami peningkatan pada kategori rendah, dan mengalami penurunan persentase pada kategori sedang, bahkan tidak ada siswa yang berada pada kategori tinggi dan sangat tinggi, sedangkan hasil *posttest* kelas kontrol menunjukkan bahwa tidak ada siswa yang berada pada kategori sangat rendah dan rendah, kemudian mengalami peningkatan persentase pada kategori sedang dan tinggi, dan mengalami penurunan persentase siswa yang berada pada kategori sangat tinggi.

## 2. Deskripsi Hasil Belajar Matematika Siswa Kelas VIII MTsN Ma'rang Kabupaten Pangkep yang diajar dengan Menggunakan Metode Ekspositori Berbasis Kuis

Berdasarkan *pretest* dan *posttest* yang diberikan pada siswa di kelas eksperimen yang diajardengan menggunakan metode ekspositori berbasis kuis di kelas VIII<sub>c</sub> mata pelajaran Matematika didapatkan hasil sebagai berikut (lihat lampiran B):

**Tabel 4.9**  
**Nilai Hasil *Pretest* dan *Posttest* Kelas Eksperimen**

Statistik	Nilai Statistik Kelas VIII B	
	<i>Pretest</i> Eksperimen	<i>Posttest</i> Eksperimen
Jumlah Sampel	23	23
Nilai Terendah	15	60
Nilai Tertinggi	50	95

Berdasarkan tabel di atas, maka dapat diketahui bahwa skor maksimum yang diperoleh pada *pretest* dan *posttest* dengan menggunakan metode ekspositori berbasis kuis dalam pembelajaran pada kelas eksperimen masing-masing 50 dan 95, sedangkan skor minimum yang diperoleh pada *pretest* dan *posttest* adalah 15 dan 60.

### a. Deskriptif hasil belajar matematika *pretest* kelas eksperimen

Hasil analisis statistik deskriptif *pretest* kelas eksperimen adalah sebagai berikut:

#### 1) Menghitung Rentang Kelas

$$R = \text{Nilai terbesar} - \text{Nilai terkecil}$$

$$= 50 - 15$$

$$= 35$$

2) Mencari banyaknya kelas interval

$$K = 1 + (3,3 \log n)$$

$$= 1 + (3,3 \log 23)$$

$$= 1 + (3,3 \times 1,362)$$

$$= 1 + 4,4946$$

$$= 5,4946 \text{ (dibulatkan ke-6)}$$

3) Menentukan Panjang Kelas

$$P = \frac{R}{K}$$

$$= \frac{35}{6}$$

$$= 5,83 \text{ (dibulatkan ke-6)}$$

**Tabel 4.10**  
**Distribusi Frekuensi dan Persentase *Pretest* pada Kelas Eksperimen**

Interval	Nilai Tengah ( $x_i$ )	Frekuensi ( $f_i$ )	$f_i \cdot x_i$	Persentase (%)
15-20	17,5	3	52,5	13,04
21-26	23,5	5	117,5	21,74
27-32	29,5	6	177	26,09
33-38	35,5	3	106,5	13,04
39-44	41,5	4	166	17,39
45-50	47,4	2	95	8,70
<b>Jumlah</b>	<b>195</b>	<b>23</b>	<b>714,5</b>	<b>100</b>

Tabel distribusi frekuensi dan persentase *pretest* pada kelas eksperimen di atas menunjukkan bahwa frekuensi tertinggi yaitu 6 berada pada interval 27-32 dengan persentase sebesar 26,09%, sedangkan frekuensi terendah yaitu 2 berada pada interval 45-50 dengan persentase 8,70%.

Berdasarkan tabel tersebut, diperoleh rata-rata sebagai berikut:

$$\begin{aligned}\bar{x} &= \frac{\sum_{i=1}^n f_i x_i}{f_i} \\ &= \frac{714,5}{23} \\ &= 31,07\end{aligned}$$

Standar deviasi (simpangan baku) berdasarkan tabel tersebut diperoleh sebagai berikut:

**Tabel 4.11**  
**Standar Deviasi *Pretest* pada Kelas Eksperimen**

<b>Interval</b>	<b><math>f_i</math></b>	<b><math>x_i</math></b>	<b><math>x_i - \bar{x}</math></b>	<b><math>(x_i - \bar{x})^2</math></b>	<b><math>f_i \cdot (x_i - \bar{x})^2</math></b>
15-20	3	17.5	-13.57	184.1449	552.4347
21-26	5	23.5	-7.57	57.3049	286.5245
27-32	6	29.5	-1.57	2.4649	14.7894
33-38	3	35.5	4.43	19.6249	58.8747
39-44	4	41.5	10.43	108.7849	435.1396
<b>Interval</b>	<b><math>f_i</math></b>	<b><math>x_i</math></b>	<b><math>x_i - \bar{x}</math></b>	<b><math>(x_i - \bar{x})^2</math></b>	<b><math>f_i \cdot (x_i - \bar{x})^2</math></b>
45-50	2	47.5	16.43	269.9449	539.8898
<b>Jumlah</b>	<b>23</b>	<b>195</b>	<b>8.58</b>	<b>642.2694</b>	<b>1887.653</b>

$$\begin{aligned}
 \text{SD} &= \sqrt{\frac{\sum_{i=1}^k f_i (x_i - \bar{x})^2}{n - 1}} \\
 &= \sqrt{\frac{1887.653}{23 - 1}} \\
 &= \sqrt{\frac{1887.653}{22}} \\
 &= \sqrt{85,802} \\
 &= 9,26
 \end{aligned}$$

Standar deviasi diatas menunjukkan penyebaran data *posttest* kelas kontrol sebesar 9,26 artinya sebagian besar data pada kumpulan berjarak plus atau minus 9,26 dari rata-rata.

b. Deskriptif hasil belajar matematika *posttest* kelas eksperimen

Hasil analisis statistik deskriptif *posttest* kelas eksperimen adalah sebagai berikut:

1) Menghitung Rentang Kelas

$$\begin{aligned}
 R &= \text{Nilai terbesar} - \text{Nilai terkecil} \\
 &= 95 - 60 \\
 &= 35
 \end{aligned}$$

2) Mencari banyaknya kelas interval

$$\begin{aligned}
 K &= 1 + (3,3 \log n) \\
 &= 1 + (3,3 \log 23)
 \end{aligned}$$

$$\begin{aligned}
 &= 1 + (3,3 \times 1,362) \\
 &= 1 + 4,4946 \\
 &= 5,4946 \text{ (dibulatkan ke-6)}
 \end{aligned}$$

### 3) Menentukan Panjang Kelas

$$\begin{aligned}
 P &= \frac{R}{K} \\
 &= \frac{35}{6} \\
 &= 5,83 \text{ (bulatkan ke-6)}
 \end{aligned}$$

**Tabel 4.12**  
**Distribusi Frekuensi dan Persentase *Posttest* pada Kelas Eksperimen**

Interval	Nilai Tengah ( $x_i$ )	Frekuensi ( $f_i$ )	$f_i \cdot x_i$	Persentase (%)
60-65	62,5	3	187,5	13,04
66-71	68,5	2	137	8,70
72-77	74,5	4	298	17,39
78-83	80,5	6	483	26,09
84-89	86,5	5	432,5	21,74
90-95	92,5	3	277,5	13,04
<b>Jumlah</b>	<b>465</b>	<b>23</b>	<b>1815,5</b>	<b>100</b>

Tabel distribusi frekuensi dan persentase *posttest* pada kelas eksperimen di atas menunjukkan bahwa frekuensi 7 merupakan frekuensi tertinggi dengan persentase 28% berada pada interval 84-89 dan frekuensi 2 merupakan frekuensi terendah dengan persentase 8% berada pada interval 60-65.

Berdasarkan tabel tersebut, diperoleh rata-rata sebagai berikut:

$$\begin{aligned}\bar{x} &= \frac{\sum_{i=1}^n f_i x_i}{f_i} \\ &= \frac{1815,5}{23} \\ &= 78,93\end{aligned}$$

Standar deviasi (simpangan baku) berdasarkan tabel tersebut diperoleh sebagai berikut:

**Tabel 4.13**  
**Standar Deviasi *Posttest* pada Kelas Eksperimen**

Interval	$f_i$	$x_i$	$x_i - \bar{x}$	$(x_i - \bar{x})^2$	$f_i \cdot (x_i - \bar{x})^2$
60-65	3	62.5	-16.43	269.9449	809.8347
66-71	2	68.5	-10.43	108.7849	217.5698
72-77	4	74.5	-4.43	19.6249	78.4996
78-83	6	80.5	1.57	2.4649	14.7894
84-89	5	86.5	7.57	57.3049	286.5245
90-95	3	92.5	13.57	184.1449	552.4347
<b>Jumlah</b>	23	465	-8.58	642.2694	1959.653

$$SD = \sqrt{\frac{\sum_{i=1}^k f_i (x_i - \bar{x})^2}{n - 1}}$$

$$\begin{aligned}
&= \sqrt{\frac{1959.653}{23 - 1}} \\
&= \sqrt{\frac{1959.653}{22}} \\
&= \sqrt{89,06} \\
&= 9,44
\end{aligned}$$

Standar deviasi diatas menunjukkan penyebaran data *posttest* kelas kontrol sebesar 9,44 artinya sebagian besar data pada kumpulan berjarak plus atau minus 9,44 dari rata-rata.

Berikut ini adalah tabel hasil analisis deskriptif data hasil belajar matematika siswa kelas eksperimen.

**Tabel 4.14**  
**Statistik Deskriptif Hasil Belajar Matematika pada Kelas Eksperimen**

Statistik	Nilai Statistik	
	<i>Pretest</i>	<i>Posttest</i>
Nilai Terendah	15	60
Nilai Tertinggi	50	95
Rata- Rata ( $\bar{x}$ )	31,07	78,93
Standar Deviasi (SD)	9,26	9,44

Jika hasil belajar siswa dikelaskan dalam kategori sangat rendah, rendah, sedang, tinggi dan sangat tinggi akan diperoleh frekuensi dan persentase setelah dilakukan *pretest* dan *posttest* dimana dimasukkan ke dalam kategori kelas sebagai berikut:



**Tabel 4.15**  
**Kategori Hasil Belajar Matematika *Pretest* pada Kelas Eksperimen**

Tingkat Penguasaan	Kategori	<i>Pretest</i> Kelas Eksperimen	
		Frekuensi	Persentase (%)
0 – 20	Sangat rendah	3	13,04
21 – 40	Rendah	15	65,22
41 – 60	Sedang	5	21,74
61 – 80	Tinggi	0	0
81 – 100	Sangat tinggi	0	0
<b>Jumlah</b>		<b>25</b>	<b>100</b>

Berdasarkan tabel di atas, dapat dilihat bahwa hasil belajar *pretest* pada kelas eksperimen 3 siswa (13,04%), berada pada kategori sangat rendah, 15 siswa (75,22%) berada pada kategori rendah, 5 siswa (21,74%) berada pada kategori sedang, dan tidak ada siswa berada pada kategori tinggi dan sangat tinggi. Jadi, dapat disimpulkan bahwa persentase terbesar hasil belajar matematika siswa *pretest* pada kelas eksperimen berada pada kategori rendah.

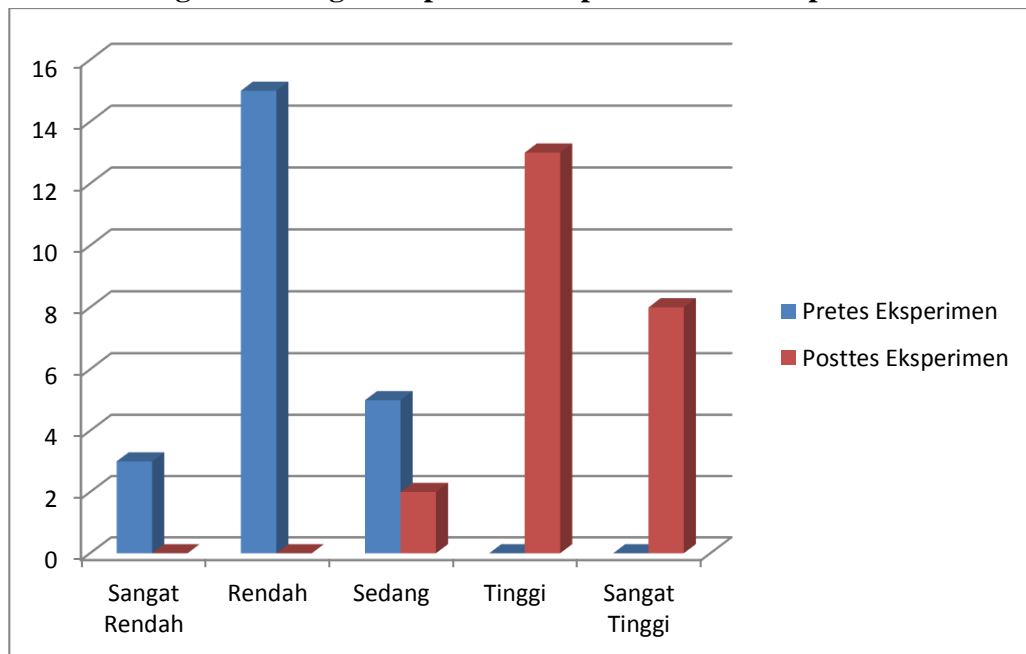
**Tabel 4.16**  
**Kategori Hasil Belajar Matematika *Posttest* Pada Kelas Eksperimen**

Tingkat Penguasaan	Kategori	<i>Posttest</i> Kelas Eksperimen	
		Frekuensi	Persentase (%)
0 – 20	Sangat rendah	0	0
21 – 40	Rendah	0	0
42 – 60	Sedang	2	8,70
61 – 80	Tinggi	13	56,52
81 - 100	Sangat tinggi	8	34,78
<b>Jumlah</b>		<b>25</b>	<b>100</b>

Berdasarkan tabel di atas, dapat dilihat bahwa hasil belajar *posttest* pada kelas eksperimen tidak terdapat siswa berada pada kategori sangat rendah, rendah, 2 siswa (8,70%) berada pada kategori sedang, 13 siswa (56,52%) berada pada kategori tinggi dan 8 siswa (34,78%) pada kategori sangat tinggi. Jadi, dapat disimpulkan bahwa persentase terbesar hasil belajar matematika siswa *posttest* pada kelas eksperimen berada pada kategori tinggi.

Selanjutnya, penulis menyajikan hasil pretetst dan posttest dalam bentuk diagram batang guna memperlihatkan perbandingan hasil Belajar siswa kelas VIII MTsN Ma'rang Kabupaten Pangkep pada kelas eksperimen sebagai berikut:

**Gambar 4.2**  
**Diagram batang hasil pretest dan posttest kelas eksperimen**

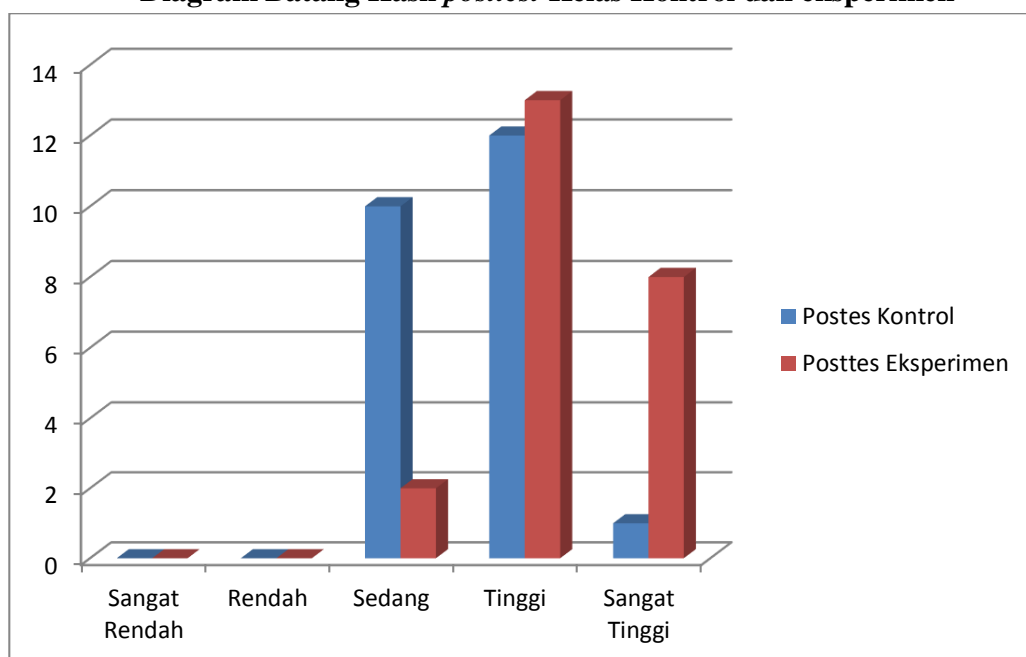


Berdasarkan diagram diatas, pada hasil *pretest* kelas eksperimen dapat terlihat jelas bahwa persentase siswa yang berada pada kategori sangat rendah masih sedikit, kemudian mengalami peningkatan pada kategori rendah, dan mengalami penurunan persentase pada kategori sedang, bahkan tidak ada siswa yang berada pada kategori tinggi dan sangat tinggi, sedangkan hasil *posttest* kelas eksperimen menunjukkan bahwa tidak ada siswa yang berada pada kategori sangat rendah dan rendah, kemudian mengalami sedikit peningkatan persentase pada kategori sedang, dan semakin meningkat perubahan persentasenya pada kategori tinggi.

Selain itu, penulis juga menyajikan hasil posttest kelas kontrol dan posttest kelas eksperimen dalam bentuk diagram batang guna memperlihatkan perbandingan

hasil belajar matematika siswa kelas VIII MTsN Ma'rang Kabupaten Pangkep pada kedua kelas tersebut sebagai berikut:

**Gambar 4.3**  
**Diagram Batang Hasil *posttest* Kelas Kontrol dan eksperimen**



Berdasarkan diagram diatas, pada hasil *posttest* kelas kontrol dan kelas eksperimen dapat terlihat jelas perbedaan hasil belajar matematika siswa yang diajar dengan menerapkan metode ekspositori berbasis kuis dengan siswa yang diajar menggunakan metode konvensional. Hasil *posttes* kelas kontrol dan kelas eksperimen menunjukkan bahwa persentase kategori tinggi dan sangat tinggi di kelas eksperimen lebih besar dibandingkan di kelas kontrol. Hal ini memberikan kesimpulan bahwa metode ekspositori berbasis kuis lebih efektif diterapkan dibandingkan dengan menggunakan metode konvensional.

### 3. Efektivitas Penerapan Metode Ekspositori Berbasis Kuis dalam Meningkatkan Hasil Belajar Matematika Siswa Kelas VIII MTsN Ma'rang Kabupaten Pangkep

Pada bagian ini digunakan untuk menjawab rumusan masalah yang ketiga yaitu apakah metode ekspositori berbasis kuis efektif dalam meningkatkan hasil belajar matematika siswa kelas VIII MTsN Ma'rang. Dengan melihat apakah ada perbedaan signifikan hasil belajar matematika antara siswa yang diajar tanpa menggunakan metode ekspositori berbasis kuis dan yang diajar dengan menggunakan metode ekspositori berbasis kuis dalam pembelajaran. Analisis yang digunakan adalah analisis statistik inferensial. Untuk melakukan analisis statistik inferensial dalam menguji hipotesis, maka diperlukan pengujian dasar terlebih dahulu meliputi uji normalitas dan uji homogenitas.

#### a. Uji Normalitas

Pengujian normalitas dilakukan pada data hasil *posttest* kedua sampel tersebut, yaitu pada kelas kontrol dan eksperimen. Uji normalitas ini dianalisis dengan menggunakan rumus  $\chi^2_{hitung} = \sum_{i=1}^k \frac{(f_o - f_h)^2}{f_h}$

Pengujian normalitas data digunakan untuk mengetahui apakah data tersebut berdistribusi normal atau tidak. Jika data tersebut berdistribusi normal maka memenuhi kriteria pengujian normal bila  $\chi^2_{hitung} < \chi^2_{tabel}$  dimana  $\chi^2_{tabel}$  diperoleh dari daftar  $\chi^2$  dengan  $dk = (k-3)$  pada taraf signifikansi  $\alpha = 0,05$

##### 1) *Pretest* Kelas Kontrol

Pengujian normalitas pertama dilakukan pada hasil *posttest* kelas kontrol. Taraf signifikan yang ditetapkan sebelumnya adalah 0,05 dengan derajat kebebasan  $(dk) = k-3$ . Hasil pengujian dapat dilihat pada lampiran B.

Berdasarkan hasil perhitungan, diperoleh nilai  $\chi^2_{hitung} = 2,75$ . Dalam tabel statistik, untuk  $\chi^2$  pada taraf signifikan  $\alpha = 0,05$  dan  $dk = 3$  diperoleh  $\chi^2_{tabel} = 7,82$ . Karena diperoleh nilai  $\chi^2_{hitung} < \chi^2_{tabel} = 2,75 < 7,82$  dengan  $dk = (k-3)$  pada taraf signifikan  $\alpha = 0,05$ , maka data dikatakan berdistribusi normal.

#### 2) *Posttest* Kelas Kontrol

Pengujian normalitas kedua dilakukan pada hasil *posttest* kelas kontrol. Taraf signifikan yang ditetapkan sebelumnya adalah 0,05 dengan derajat kebebasan  $(dk) = k-3$ . Hasil pengujian dapat dilihat pada lampiran B.

Berdasarkan hasil perhitungan, diperoleh nilai  $\chi^2_{hitung} = 0,82$ . Dalam tabel statistik, untuk  $\chi^2$  pada taraf signifikan  $\alpha = 0,05$  dan  $dk = 3$  diperoleh  $\chi^2_{tabel} = 7,82$ . Karena diperoleh nilai  $\chi^2_{hitung} < \chi^2_{tabel} (0,82 < 7,82)$  dengan  $dk = (k-3)$  pada taraf signifikan  $\alpha = 0,05$ , maka data dikatakan berdistribusi normal.

#### 3) *Pretest* kelas Eksperimen

Pengujian normalitas ketiga dilakukan pada hasil *pretest* kelas eksperimen. Taraf signifikan yang ditetapkan sebelumnya adalah 0,05 dengan derajat kebebasan  $(dk) = k-3$ . Hasil pengujian dapat dilihat pada lampiran B.

Berdasarkan hasil perhitungan, diperoleh nilai  $\chi^2_{hitung} = 4,49$ . Dalam tabel statistik, untuk  $\chi^2$  pada taraf signifikan  $\alpha = 0,05$  dan  $dk = 3$  diperoleh  $\chi^2_{tabel} = 7,82$ .

Karena diperoleh nilai  $\chi^2_{hitung} < \chi^2_{tabel}$  ( $4,49 < 7,82$ ) dengan  $dk = (k-3)$  pada taraf signifikan  $\alpha = 0,05$ , maka data dikatakan berdistribusi normal.

#### 4) *Posttest* Kelas Eksperimen

Pengujian normalitas keempat dilakukan pada hasil *posttest* kelas eksperimen. Taraf signifikan yang ditetapkan sebelumnya adalah 0,05 dengan derajat kebebasan ( $dk$ ) =  $k-3$ . Hasil pengujian dapat dilihat pada lampiran B.

Berdasarkan hasil perhitungan diperoleh nilai  $\chi^2_{hitung} = 4,56$ . Dalam tabel statistik, untuk  $\chi^2$  pada taraf signifikan  $\alpha = 0,05$  dan  $dk = 3$  diperoleh  $\chi^2_{tabel} = 7,82$ . Karena diperoleh nilai  $\chi^2_{hitung} < \chi^2_{tabel}$  ( $4,56 < 7,82$ ) dengan  $dk = (k-3)$  pada taraf signifikan  $\alpha = 0,05$ , maka data dikatakan berdistribusi normal.

Jadi, dapat disimpulkan bahwa pengujian normalitas yang dilakukan pada data hasil pretest dan *posttest* kedua kelas tersebut berdistribusi normal.

Berikut hasil uji normalitas yang didapatkan :

**Tabel 4.17**

#### **Hasil Uji Normalitas *Pretest* dan *Posttest* kelas Kontrol dan Kelas Eksperimen**

<b>Variabel</b>	$\chi^2_{hitung}$	$\chi^2_{tabel}$	<b>Keterangan</b>
<b>Pretest Kelas Kontrol</b>	<b>2,75</b>	<b>7,82</b>	<b>Normal</b>
<b>Posttest Kelas Kontrol</b>	<b>0,82</b>	<b>7,82</b>	<b>Normal</b>
<b>Pretest Kelas Eksperimen</b>	<b>4,49</b>	<b>7,82</b>	<b>Normal</b>
<b>Posttest Kelas Eksperimen</b>	<b>4,56</b>	<b>7,82</b>	<b>Normal</b>

Berdasarkan uji normalitas dengan menggunakan uji *chi square* di atas diperoleh nilai  $\chi^2_{hitung} < \chi^2_{tabel}$  ( $2,75 < 7,82$ ) *pretest* kelas kontrol dan  $\chi^2_{hitung} <$

$\chi^2_{\text{tabel}}$  ( $0,82 < 7,82$ ) untuk *posttest* kelas kontrol sedangkan  $\chi^2_{\text{hitung}} < \chi^2_{\text{tabel}}$  ( $4,49 < 7,82$ ) untuk *pretest* eksperimen dan  $\chi^2_{\text{hitung}} < \chi^2_{\text{tabel}}$  ( $4,56 < 7,82$ ) untuk *posttest* kelas eksperimen, jadi hasil yang diperoleh  $\chi^2_{\text{hitung}} < \chi^2_{\text{tabel}}$  maka dapat disimpulkan data berdistribusi normal.

### b. Uji Homogenitas

Pengujian homogenitas dilakukan pada data hasil *pretest* dan *posttest* kedua sampel, yaitu pada kelas kontrol dan eksperimen. Uji homogenitas ini dianalisis dengan menggunakan uji  $F$  sebagai berikut:

$$F_{\text{hitung}} = \frac{\text{variansi terbesar}}{\text{variansi terkecil}}$$

Uji homogenitas dilakukan untuk mengetahui apakah sampel yang diambil berasal dari populasi yang sama atau tidak dengan cara melihat variansnya dari kelompok sampel identik atau tidak. Jika data tersebut homogen maka  $F_{\text{hitung}} < F_{\text{Tabel}}$

#### 1. *Pretest* Kelas Kontrol dan Eksperimen

Pengujian homogenitas dilakukan pada data *pretest* kedua sampel yaitu kelas kontrol dan kelas eksperimen. Berdasarkan perhitungan diperoleh nilai  $F_{\text{hitung}} = 1,18$ . Harga ini selanjutnya dibandingkan dengan harga  $F_{\text{Tabel}}$  dengan dk pembilang ( $23 - 1 = 22$ ) dan dk penyebut ( $23 - 1 = 22$ ) pada taraf signifikan  $\alpha = 0,05$  yaitu sebesar 2,05. Karena nilai  $F_{\text{hitung}} < F_{\text{Tabel}}$  ( $1,18 < 2,05$ ) maka dapat disimpulkan bahwa data *pretest* kelas kontrol dan kelas eksperimen tersebut homogen. Untuk analisis secara *spss versi 20* dapat kita lihat pada Lampiran B.



## 2. *Posttest* Kelas Kontrol dan Eksperimen

Pengujian homogenitas dilakukan pada data *posttest* kedua sampel yaitu kelas kontrol dan kelas eksperimen. Berdasarkan perhitungan diperoleh nilai  $F_{Hitung} = 1,24$ . Harga ini selanjutnya dibandingkan dengan harga  $F_{Tabel}$  dengan dk pembilang ( $23 - 1 = 22$ ) dan dk penyebut ( $23 - 1 = 22$ ) pada taraf signifikan  $\alpha = 0,05$  yaitu sebesar 2,05. Karena nilai  $F_{Hitung} < F_{Tabel}$  ( $1,24 < 2,05$ ) maka dapat disimpulkan bahwa data *posttest* kelas kontrol dan kelas eksperimen tersebut homogen. Untuk analisis secara *spss versi 20* dapat kita lihat pada Lampiran B.

Berdasarkan pengujian asumsi dasar seperti pengujian normalitas dan pengujian homogenitas untuk syarat statistik parametrik terpenuhi. Jadi dengan demikian statistik yang digunakan dalam analisis statistik inferensial adalah statistiik parametrik dengan menggunakan uji-t.

### c. Uji Hipotesis

#### 1) Uji t

Pengujian hipotesis yang digunakan yaitu uji t-test dengan sampel independen. Pengujian ini dilakukan untuk mengetahui dugaan sementara yang dirumuskan oleh penulis.

$$H_0: \mu_1 = \mu_2 \quad \text{lawan} \quad H_1: \mu_1 \neq \mu_2$$

Keterangan :

$H_0$  : Tidak terdapat perbedaan yang signifikan rata-rata hasil belajar matematika antara siswa yang diajar dengan menggunakan metode ekspositori berbasis kuis dengan siswa yang diajar tanpa metode ekspositori berbasis kuis.

$H_1$  : Terdapat perbedaan rata-rata tingkat hasil belajar matematika antara siswa yang diajar dengan menggunakan metode ekspositori berbasis kuis dengan siswa yang diajar tanpa menggunakan metode ekspositori berbasis kuis.

$\mu_1$  : Rata-rata tingkat hasil belajar peserta didik yang diajar dengan menggunakan metode ekspositori berbasis kuis

$\mu_2$  : Rata-rata tingkat hasil belajar matematika peserta didik yang diajar tanpa menggunakan metode ekspositori berbasis kuis.

Uji hipotesis dilakukan pada hasil posttest kedua kelas, yaitu kelas eksperimen dan kelas kontrol. Analisis yang digunakan untuk pengujian hipotesis adalah uji-t, sebelum dilakukan uji-t telah diketahui rata-rata kelas eksperimen hasil belajar matematika dengan metode ekspositori berbasis kuis  $\bar{x}_1 = 47,78$  dan rata-rata kelas kontrol  $\bar{x}_2 = 26,96$ , variansi sampel kelas eksperimen  $s_1^2 = 33,905$ , variansi sampel kelas kontrol  $s_2^2 = 54,043$  dengan masing-masing  $n_1 = 23$  dan  $n_2 = 23$ . Pengujian hipotesis pada penelitian ini adalah uji-t dengan menggunakan *Polled Varian*.

Sehingga diperoleh nilai dari uji-t adalah:

$$\begin{aligned}
 t &= \frac{\bar{x}_1 - \bar{x}_2}{\sqrt{\frac{(n_1-1)s_1^2 + (n_2-1)s_2^2}{n_1 + n_2 - 2} \left(\frac{1}{n_1} + \frac{1}{n_2}\right)}} \\
 &= \frac{47,78 - 26,96}{\sqrt{\frac{(23-1)33,905 + (23-1)54,043}{23+23-2} \left(\frac{1}{23} + \frac{1}{23}\right)}} \\
 &= \frac{20,82}{\sqrt{\frac{745,91 + 1188,946}{44} (0,09)}} \\
 &= \frac{20,82}{\sqrt{\frac{1934,856}{44} (0,09)}} \\
 &= \frac{20,82}{\sqrt{43,974(0,09)}} \\
 &= \frac{20,82}{\sqrt{3,95766}} \\
 &= \frac{20,82}{1,989} \\
 &= 10,47
 \end{aligned}$$

Pengolahan data menunjukkan bahwa  $t_{hitung} = 10,47$  dan harga  $t_{tabel}$  dengan  $\alpha = 0,05$  dan  $dk = (23+23-2) = 44$  adalah 2,02. Karena  $t_{hitung} > t_{tabel}$  ( $10,47 > 2,02$ ) maka dapat disimpulkan bahwa  $H_0$  ditolak, ini berarti bahwa terdapat perbedaan rata-rata tingkat hasil belajartara kelas yang diajar menggunakan metode ekspositori

berbasis kuis dengan kelas yang diajar tanpa menggunakan metode ekspositori berbasis kuis terhadap hasil belajarmatematika siswa kelas VIII MTsN Ma'rang Kabupaten Pangkep. Untuk analisis secara *spss versi 20* dapat kita lihat pada Lampiran B.

## 2). Efisiensi Relatif

Setelah mengetahui ada tidaknya perbedaan antara kelas eksperimen dan kelas kontrol, maka untuk mengetahui efektif tidaknya metode pembelajaran yang diterapkan maka digunakan rumus efisien relatif. Suatu penduga ( $\hat{\theta}$ ) dikatakan efisien bagi parameternya ( $\theta$ ) apabila penduga tersebut memiliki varians yang kecil. Apabila terdapat lebih dari satu penduga, penduga yang efisien adalah penduga yang memiliki varians terkecil. Dua buah penduga dapat dibandingkan efisiensinya dengan menggunakan efisiensi relatif (*relative efficiency*).

Telah diketahui dari perhitungan analisis deskriptif bahwa variansi sampel kelas eksperimen ( $S_1^2$ )=33,905, dan variansi sampel kelas kontrol ( $S_2^2$ )= 54,043

Sehingga diperoleh nilai:

$$\begin{aligned} R(\hat{\theta}_2, \hat{\theta}_1) &= \frac{S_1^2}{S_2^2} \\ &= \frac{33,905}{54,043} \\ &= 0,63 \end{aligned}$$

Berdasarkan pengolahan data di atas maka dapat diketahui bahwa nilai  $R < 1$  (0,63) < 1 maka secara relatif metode ekspositori berbasis kuis lebih efisien daripada metode konvensional. Artinya penerapan metode ekspositori berbasis kuis efektif dalam meningkatkan hasil belajar matematika siswa kelas VIII MTsN Ma'rang Kabupaten Pangkep.

### ***B. Pembahasan***

Pada bagian ini akan dibahas hasil penelitian yang telah diperoleh. Jenis penelitian yang digunakan adalah *Quasi Experimental* dengan desain *non equivalent control group desain* yaitu eksperimen yang dilaksanakan pada dua kelompok. Kelas VIII C adalah kelas eksperimen yang diajar menggunakan metode ekspositori berbasis kuis, sedangkan kelas VIII B adalah kelas kontrol yang diajar tanpa menggunakan metode ekspositori berbasis kuis untuk mengetahui efektivitas hasil belajar matematika siswa.

Pada penelitian ini, diperoleh hasil bahwa terjadi peningkatan hasil belajar matematika yang diajar dengan menggunakan metode ekspositori berbasis kuis dibandingkan dengan yang diajar tanpa menggunakan metode ekspositori berbasis kuis. Pada kedua kelas tersebut, terlihat jelas bahwa pada *posttest* kelas kontrol mengalami peningkatan pada kategori sedang dan tinggi, dan mengalami penurunan persentase pada kategori sangat tinggi, sedangkan pada hasil *posttest* kelas eksperimen terjadi peningkatan yang cukup maksimal pada kategori tinggi. Jadi,

dapat disimpulkan bahwa terjadi peningkatan rata-rata hasil belajar matematika siswa pada kelas yang diajar dengan menggunakan metode ekspositori berbasis kuis.

Hasil Belajar matematika siswa tanpa menggunakan metode ekspositori berbasis kuis dapat kita lihat secara deskriptif pada hasil penelitian bahwa hasil belajar matematika siswa masih rendah disebabkan proses pembelajaran selama ini hanya berpusat diguru dan pasif dan hanya mendengarkan penjelasan dari guru tanpa mengetahui konsep dasarnya. Karena siswa belum terlalu dilibatkan secara aktif sehingga guru sulit untuk mengembangkan atau meningkatkan pembelajaran yang benar-benar berkualitas sehingga siswa lebih lambat dan malas untuk memahami materi.

Hasil belajar matematika siswa dengan menggunakan metode ekspositori berbasis kuis dapat kita lihat secara deskriptif pada hasil penelitian bahwa hasil belajar matematika siswa berada pada kategori tinggi. Hal ini disebabkan metode pembelajaran yang digunakan mampu membuat siswa benar-benar ikut berpartisipasi dalam pembelajaran dengan penggunaan aktivitas yang terus-menerus, mendorong siswa untuk berpikir dan menjelaskan pemahaman mereka, sehingga pembelajaran lebih bermakna, dimana siswa tidak sekedar menghafal rumus, akan tetapi siswa dapat menemukan sendiri, mampu mengembangkan konsep, dapat menerapkan dalam kehidupan dan dapat mentransfer dalam bentuk baru sehingga siswa menjadi aktif dalam pembelajaran dan dapat mengkontruksi sendiri pengetahuannya dengan melibatkan masalah dalam kehidupan sehari-hari. seiring dengan bertambahnya

pertemuan siswa juga semakin aktif dalam bertanya maupun dalam pembahasan soal, dan siswa yang melakukan aktivitas lain saat pembelajaran semakin berkurang dan kemampuan mengerjakan soal-soal juga meningkat..

Selain itu, untuk menarik minat siswa dalam memahami konsep-konsep yang tercakup dalam pembelajaran tidaklah mudah. Guru dituntut mampu memiliki dan menggunakan media pembelajaran sesuai dengan materi yang akan disajikan, dituntut mampu menggunakan metode mengajar secara stimulus untuk menghidupkan suasana pengajaran dengan baik. Pemilihan metode belajar yang tepat akan membantu siswa menumbuhkan minat yang ada dalam dirinya sehingga meningkatkan rasa senang, perhatian, kemauan dan kesadaran belajar.

Penelitian ini juga didukung oleh beberapa penelitian sebelumnya, salah satunya penelitian yang dilakukan oleh Anna Rilatul Hannifah tentang "*metode ekspositori dengan pemberian kuis sebagai upaya peningkatan motivasi belajar matematika siswa kelas IX Penjualan SMK Negeri 7 Yogyakarta*". Hasil penelitian tersebut diperoleh bahwa berdasarkan perolehan nilai siswa sebelum dan sesudah pembelajaran dengan metode ekspositori dengan pemberian kuis, diketahui terdapat peningkatan motivasi belajar matematik siswa. Hal ini menunjukkan bahwa siswa dengan pembelajaran metode ekspositori berbasis kuis memberikan perolehan hasil yang lebih baik dalam kemampuan pemahaman matematik daripada siswa yang pembelajarannya secara konvensional.

Berdasarkan penjelasan di atas dan penelitian terdahulu yang relevan dengan penelitian ini, hal ini berarti mendukung diterimanya hipotesis yaitu metode ekspositori berbasis kuis efektif dalam meningkatkan hasil belajar matematika siswa kelas VIII MTsN Ma'rang Kabupaten Pangkep



## **BAB V**

### **PENUTUP**

#### ***A. Kesimpulan***

Berdasarkan hasil penelitian dan pembahasan pada penelitian ini, maka diperoleh beberapa kesimpulan sebagai berikut:

1. Hasil belajar siswa kelas VIII<sub>B</sub> yang diajar tanpa menggunakan metode ekspositori berbasis kuis memiliki presentase sebesar 43,48% berada pada kategori sedang, 52,17% berada pada kategori tinggi dan 4,35% berada pada kategori sangat tinggi dengan nilai rata-rata yang diperoleh sebesar 61,96.
2. Hasil Belajar matematika siswa kelas VIII<sub>B</sub> yang diajar dengan menggunakan metode ekspositori berbasis kuis memiliki presentase sebesar 8,70% berada pada kategori sedang, 56,52% berada pada kategori tinggi dan 34,78% berada pada kategori sangat tinggi dengan nilai rata-rata yang diperoleh sebesar 78,93.
3. Metode Ekspositori Berbasis Kuis efektif dalam meningkatkan hasil belajar matematika siswa kelas VIII MTsN Ma'rang Kabupaten Pangkep yang berdasarkan pada hasil analisis inferensial dengan menggunakan rumus efisiensi relatif diperoleh nilai  $R < 1$ ,  $(0,63) < 1$ .

### ***B. Implikasi Penelitian***

Implikasi penelitian ini dapat dijadikan sebagai tambahan wacana, referensi dan masukan mengenai metode Ekspositori Berbasis Kuis yang efektif dalam meningkatkan hasil belajar matematika siswa.

### ***C. Saran***

Berdasarkan apa yang telah disimpulkan dari hasil penelitian ini, maka penulis memiliki beberapa saran yang mungkin dapat dilaksanakan untuk meningkatkan hasil belajar matematika siswa, yaitu:

1. Kepada guru matematika MTsN Ma'rang Kabupaten Pangkep agar dalam pembelajaran matematika disarankan untuk mengajar dengan menerapkan metode ekspositori berbasis kuis dan berusaha untuk menciptakan pembelajaran yang kreatif supaya siswa tidak merasa bosan dalam mengikuti pembelajaran matematika.
2. Kepada penentu kebijakan dalam bidang pendidikan agar hasil penelitian ini dapat dijadikan bahan pertimbangan dalam rangka meningkatkan mutu pendidikan di Sekolah Menengah Pertama terkhusus di MTsN Ma'rang Kabupaten Pangkep.
3. Kepada peneliti lain yang berniat menyelidiki variabel-variabel yang relevan pada materi dengan situasi dan kondisi yang berbeda pada gilirannya nanti akan lahir satu tulisan yang lebih baik, lengkap dan bermutu.

## DAFTAR PUSTAKA

- Abdurrahman, Mulyono. *Pendidikan Bagi Anak Berkesulitan Belajar*. Jakarta: Rineka Cipta. 2003.
- Ahmadi , Abu dan Joko Tri Prasetyo. *Strategi Pembelajaran Untuk Fakultas Tarbiyah Komponen MKDK*. Bandung: Pustaka Setia. 2005.
- Anonim. *Belajar Psikologi*. Diakses tanggal 11 Januari 2012  
<http://belajarpsikologi.com/pengertian-belajar-menurut-ahli/#ixzz1jAeDKABd>.
- Arikunto, Suharsimi. *Prosedur Penelitian atau Pendekatan Praktik*. Cet XV; Jakarta: Rineka Cipta. 2013.
- Arsana, Made Rufia. *Pengaruh Metode Ekspositori yang Dikombinasikan dengan Mind Mapping Terhadap Hasil Belajar IPA*. *e-Jurnal Mimbar PGSD UPG*. 2014. Vol .2, No. 1.
- Dimiyati dan Mudjiono. *Belajar dan Pembelajaran*. Jakarta: Rineka Cipta. 2009.
- Emzir. *Metodologi Penelitian Pendidikan Kuantitatif & Kualitatif*. Jakarta: Rajawali.2010.
- Greppet, Frederik J Lori ANN. B. *Research Methods for the Behavioral Sciences*. (Usa: Cengage Learning).
- Gholami, Valeh. *The Effect of Weekly Quizzes on Students' Final Achievement Score*. *International Journal of education*. 2013. No. 1
- Hamsiah, Sitti. *Psikologi Pembelajaran Matematika*. Makassar: Alauddin Universitas Press. 2013.
- Hasratuddin. *Membangun Karakter Melalui Pembelajaran Matematika*. *Jurnal pendidikan matematika*. 2013.
- Hasan , Iqbal. *Pokok-pokok Materi Statistik 2 (Statistik Inferensial)*. Cet VI. Jakarta: PT BumiAksara. 2010.
- Hudojo, Herman. *Mengajar Belajar Matematika*. Jakarta: Departemen Pendidikan dan kebudayaan.1988.

Ibe. *Effects of guided-inquir and expository teaching methods on senior secondary school students' performances in Biology in Imo State. Journal of education.* 2013. Vol.2, No. 4.

Jayanti. Pengertian Metode Ekspositori Pembelajaran. Diakses November 2011  
<http://jayantihir.blogspot.co.id/2011/11/pengertian-metode-kspositoripembelajar.html>

Majid, Abdul. *Strategi Pembelajaran.* Bandung: PT. Remaja Rosdakarya. 2013.

Matondang, Zulkifli. *Pengujian Homogenitas Varians Data.* Medan: Taburasa PPS UNIMED. 2009.

Maurer, *Using Reading Guides and On-line Quizzes to Improve Reading Compliance and Quiz Scores. International Journal of education.* 2013.

Mubarok, Mufti. *BCM: Rahasia Cerdas Belajar sambil Bermain.* Surabaya: Java Pustaka.2008.

Muhkal, Mappaita. *Matematika sekolah sebagai wahana pendidikan. Ekspone. Jurnal Pendidikan Matematika.* 1999.

Mulyasa, E. *Pengembangan dan Implementasi Kurikulum 2013.* Bandung: Remaja Rosdakarya.2013.

Nasir, Moh. *Metode Penelitian.* Cet. I; Jakarta: Ghalia Indonesia. 2003.

Riduwan, *Belajar Mudah Penelitian Untuk Guru, Karyawan, dan Peneliti Pemula.* Bandung: Alfabeta. 2008.

Rohmah, Siami. *Penggunaan Metode Permainan Kuis Untuk Meningkatkan Keaktifan Dan Prestasi Belajar Matematika Materi Pokok Bangun Datar Dan Bangun Ruang Peserta Didik Kelas V SDN I Ngrencak Panggul Trenggalek.* (Tulungagung: Skripsi Tidak Diterbitkan).2011.

Rusman. *Model-model Pembelajaran.*Jakarta:PT. Raja Grafindo Persada. 2012.

Sahabuddin. *Mengajar dan Belajar.* Makassar: Badan Penerbit Universitas Negeri Makassar. 1999.

Sangadji, Etta Mamang dan Sopiah. *Metodologi Penelitian.* Malang: Andi. 2010.

Siregar, Sofyan. *Statistik Deskriptif untuk Penelitian.* Cet. I; Jakarta: Raja Grafindo Pusaka. 2011.

- Sudirman dkk, *Ilmu Pendidikan*. Bandung: Remaja Rosdakarya. 1991.
- Sugiyono. *Metode Penelitian Kuantitatif Kualitatif dan R&D*. Cet. VI; Bandung: Alfabeta.2009.
- \_\_\_\_\_. *Metode Penelitian Pendidikan Pendekatan Kuantitatif, Kualitatif dan R & D*. Bandung: Alfabeta. 2010.
- \_\_\_\_\_. *Statistika Untuk Penelitian*. Cet XXVI; Bandung: Alfabeta. 2015.
- Suherman, Erman dkk. *Strategi Pembelajaran Matematika Kontemporer*. Bandung : Jurusan Pendidikan Matematika FMIPA Universitas Pendidikan Indonesia. 2003.
- Sudjana, Nana. *Dasar-dasar Proses Belajar mengajar*. Cet VII; Bandung: Sinar Baru Algesindo. 2004.
- Sujarweni, Wiratna. *Metodologi Penelitian*. Yogyakarta: Pustaka Baru. 2014.
- Sukmadinata, Nana Syaodih. *Landasan Psikologi Proses Pendidikan*. Bandung: Remaja Rosdakarya. 2009.
- Tiro, Muh Arif. *Dasar-dasar Statistik*. Ed.3; Makassar: State University Of Makassar Press. 2008.
- Udo, Mfon Effiong. *Effects of Problem-Solving, Guided-Discovery and Expository Teaching Strategies on Students' Performance in Redox Reactions*. *International Journal of education*. 2011. Vol .5, No. 21
- Walgito. *Bimo Pengantar Psikologi Umum*. Yogyakarta: Andi. 1980.
- Widiari, Made. *Pengaruh Metode Pembelajaran Mind Mapping dan Ekspositori Terhadap Hasil Belajar Matematika*. *Jurnal pendidikan*. 2014. Vol. 2, No. 1. h.3
- Widoyoko, Eko Putro. *Evaluasi Program Pembelajaran*. Yogyakarta: Pustaka Pelajar. 2009.

## LAMPIRAN A



- Kisi-kisi Instrumen
- Lembar Validasi Instrumen
- Soal & Pedoman Pretest
- Soal & Pedoman Posttest
- Soal Uji Coba

## UJI VALIDITAS DAN RELIABILITAS

### 1. UJI VALIDITAS A. PRETES

**Correlations**

	Soal 1	Soal 2	Soal 3	Soal 4	Soal 5	Skor Total
Soal 1	Pearson Correlation Sig. (2-tailed) N	1 .866 5	.408 .495 5	.408 .495 5	.755 .140 5	.739 .154 5
Soal 2	Pearson Correlation Sig. (2-tailed) N	-.106 1 5	.605 .280 5	.543 .280 5	.264 .667 5	.361 .739 5
Soal 3	Pearson Correlation Sig. (2-tailed) N	.408 .495 5	.605 .280 5	1 .375 5	.574 .312 5	.914* .170 5
Soal 4	Pearson Correlation Sig. (2-tailed) N	.408 .495 5	.375 .534 5	1 .375 5	-.064 .919 5	.514 .376 5
Soal 5	Pearson Correlation Sig. (2-tailed) N	.755 .140 5	.574 .312 5	-.064 .919 5	1 .720 5	.720 .170 5
Skor Total	Pearson Correlation Sig. (2-tailed) N	.154 5	.030 5	.376 5	.170 5	5

\*. Correlation is significant at the 0.05 level (2-tailed).

**B. POSTTES**

**Correlations**

	Soal 1	Soal 2	Soal 3	Soal 4	Soal 5	Skor Total
Soal 1	Pearson Correlation Sig. (2-tailed) N	1 .612 5	.408 .495 5	.408 .495 5	.250 .685 5	.773 .125 5
Soal 2	Pearson Correlation Sig. (2-tailed) N	.612 1 5	-.167 .789 5	.219 .219 5	.408 .667 5	.125 .171 5
Soal 3	Pearson Correlation Sig. (2-tailed) N	.408 .495 5	-.167 .789 5	1 .167 5	.612 .272 5	.533 .354 5
Soal 4	Pearson Correlation Sig. (2-tailed) N	.408 .495 5	.667 .219 5	.167 .789 5	1 .612 5	.806 .100 5
Soal 5	Pearson Correlation Sig. (2-tailed) N	.250 .685 5	.612 .495 5	.612 .272 5	1 .272 5	.760 .136 5
Skor Total	Pearson Correlation Sig. (2-tailed) N	.773 .125 5	.719 .171 5	.533 .354 5	.760 .136 5	1 .136 5



**2. UJI RELIABILITAS**  
**A. PRETES**

**Reliability Statistics**

Cronbach's Alpha	N of Items
.660	5

**Item-Total Statistics**

	Scale Mean if Item Deleted	Scale Variance if Item Deleted	Corrected Item-Total Correlation	Cronbach's Alpha if Item Deleted
Soal 1	52.4000	100.300	.602	.549
Soal 2	51.6000	125.300	.152	.697
Soal 3	51.4000	63.800	.798	.362
Soal 4	51.4000	106.300	.157	.750
Soal 5	50.8000	93.200	.521	.558

**B. POSTTES**

**Reliability Statistics**

Cronbach's Alpha	N of Items
.729	5

**Item-Total Statistics**

	Scale Mean if Item Deleted	Scale Variance if Item Deleted	Corrected Item-Total Correlation	Cronbach's Alpha if Item Deleted
Soal 1	47.6000	46.300	.624	.634
Soal 2	43.6000	44.800	.491	.685
Soal 3	44.6000	53.300	.238	.788
Soal 4	44.6000	40.800	.629	.621
Soal 5	46.0000	55.000	.678	.667

## TABEL Uji DESKRIPTIIF

### Descriptive Statistics

	N	Range	Minimum	Maximum	Sum	Mean	Std. Deviation	Variance
Pretes Kontrol	23	35,00	20,00	55,00	805,00	35,0000	9,27852	86,091
Posttes Kontrol	23	41,00	41,00	82,00	1425,00	61,9565	10,92736	119,407
Pretes Eksperimen	23	35,00	15,00	50,00	715,00	31,0870	9,30744	86,628
Posttes Eksperimen	23	35,00	60,00	95,00	1814,00	78,8696	9,45470	89,391
Valid N (listwise)	23							

## TABEL UJI HOMOGENITAS

(UJIF)

$$F_{hitung} = \frac{\text{variansi terbesar}}{\text{variansi terkecil}}$$

Uji homogenitas dilakukan untuk mengetahui apakah sampel yang diambil berasal dari populasi yang sama atau tidak dengan

cara melihat variansinya dari kelompok sampel identik atau tidak. Jika data tersebut homogen maka  $F_{hitung} < F_{tabel}$

1. *Pretest* Kelas Kontrol ( $s_1^2 = 91,35$ ) dan Eksperimen ( $s_2^2 = 85,80$ )

$$F_{hitung} = \frac{\text{variansi terbesar}}{\text{variansi terkecil}}$$

$$F_{hitung} = \frac{91,35}{85,80}$$

$$F_{hitung} = 1,06$$

Pengujian homogenitas dilakukan pada data *pretest* kedua sampel yaitu kelas kontrol dan kelas eksperimen. Berdasarkan perhitungan diperoleh nilai  $F_{hitung} = 1,06$ . Harga ini selanjutnya dibandingkan dengan harga  $F_{tabel}$  dengan dk pembilang ( $23 - 1 = 22$ ) dan dk penyebut ( $23 - 1 = 22$ ) pada taraf signifikan  $\alpha = 0,05$  yaitu sebesar 2,05. Karena nilai  $F_{hitung} < F_{tabel}$  ( $1,06 < 2,05$ ) maka dapat disimpulkan bahwa data *pretest* kelas kontrol dan kelas eksperimen tersebut homogen.

## TABEL UJI HOMOGENITAS

(UJIF)

$$F_{hitung} = \frac{\text{variansi terbesar}}{\text{variansi terkecil}}$$

Uji homogenitas dilakukan untuk mengetahui apakah sampel yang diambil berasal dari populasi yang sama atau tidak dengan

cara melihat variansinya dari kelompok sampel identik atau tidak. Jika data tersebut homogen maka  $F_{hitung} < F_{Tabel}$

2. *Posttest* Kelas Kontrol ( $s_1^2 = 110,59$ ) dan Eksperimen ( $s_2^2 = 89,06$ )

$$F_{hitung} = \frac{\text{variansi terbesar}}{\text{variansi terkecil}}$$

$$F_{hitung} = \frac{110,59}{89,06}$$

$$F_{hitung} = 1,24$$

Pengujian homogenitas dilakukan pada data *pretest* kedua sampel yaitu kelas kontrol dan kelas eksperimen. Berdasarkan perhitungan diperoleh nilai  $F_{hitung} = 1,24$ . Harga ini selanjutnya dibandingkan dengan harga  $F_{Tabel}$  dengan dk pembilang ( $23 - 1 = 22$ ) dan dk penyebut ( $23 - 1 = 22$ ) pada taraf signifikan  $\alpha = 0,05$  yaitu sebesar 2,05. Karena nilai  $F_{hitung} < F_{Tabel}$  ( $1,24 < 2,05$ ) maka dapat disimpulkan bahwa data *pretest* kelas kontrol dan kelas eksperimen tersebut homogen.

**TABEL Uji HIPOTESIS INDEPENDENT SAMPLES T TEST**

		Group Statistics					
Kategori	N	Mean	Std. Deviation	Std. Error Mean			
Nilai Rata-Rata	Ekspositori Berbasis Kuis	23	47,78	5,823	1,214		
	Konvensional	23	26,96	7,351	1,533		

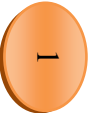


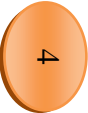
**Independent Samples Test**

	Levene's Test for Equality of Variances		t-test for Equality of Means						
	F	Sig.	t	df	Sig. (2-tailed)	Mean Difference	Std. Error Difference	95% Confidence Interval of the Difference	
Nilai Rata-Rata	1,326	,256	10,650	44	,000	20,826	1,955	Lower 16,885	Upper 24,767
			10,650	41,808	,000	20,826	1,955	Lower 16,879	Upper 24,773

## SKALA TESHASIL BELAJAR MATEMATIKA (PRE TEST)

Petunjuk :

- Bapak/Ibu diminta untuk memberi penilaian terhadap setiap butir pertanyaan tentang relevansi butir pernyataan dengan dimensi tes
- Penilaian dilakukan dengan memberi tanda centang ( ✓ ) untuk setiap pertanyaan berdasarkan penilaian Bapak/Ibu yaitu :

tidak relevan,  kurang relevan,  relevan,  sangat relevan 

Kompetensi Dasar	Indikator	Nomor Butir	Pertanyaan	Penilaian			
				1	2	3	4
4.1 Menyelesaikan operasi bentuk aljabar	<ul style="list-style-type: none"> <li>4.1.1 Menentukan koefisien, variabel, konstanta, suku satu, suku dua dan suku tiga dalam variabel yang sama atau berbeda.</li> <li>4.1.2 Menyelesaikan operasi tambah, kurang, kali, dan pangkat dari suku satu, suku dua</li> </ul>	1	<p>Banyak suku pada bentuk aljabar</p> $2x^2 + 3x^2y - 2xy^2 + y^2 - 4yz + 3z$ <p>dan koefisien dari <math>x^2y</math> adalah....</p>				
		2	<p>Pak Amin memiliki 3 ekor sapi dan 5 ekor kambing. Pada satu hari Pak Amin membutuhkan uang lalu ia menjual 1 ekor sapi dan 2 ekor kambing di pasar. Beberapa hari kemudian Pak Amin membeli lagi 2 ekor sapi dan 1 ekor kambing. Maka jumlah ternak yang dimiliki Pak Amin saat ini dalam bentuk aljabarnya adalah....</p>				

	4.1.3 Menyelesaikan pembagian dengan suku sejenis atau tidak sejenis	3	Jumlah dua buah bilangan yang berbeda adalah 11 dan selisih kedua bilangan tersebut adalah 5. Maka hasil kali kedua bilangan tersebut adalah.....				
4.2 Menentukan faktor- faktor suku aljabar	4.2.1 Memfaktorkan suku bentuk aljabar	4	Jika $x = a + b$ dan $y = a - b$ , maka nilai dari $5x - 2y$ adalah ....				
	4.2.2 Menyederhanakan bentuk aljabar	18	Bentuk sederhana dari $\frac{a^2+ab}{4a+4b}$ adalah ...				

Samata-Gowa, September 2016

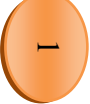



**Validator**



## SKALA TES HASIL BELAJAR MATEMATIKA (POST TES)

Petunjuk :

- Bapak/Ibu diminta untuk memberi penilaian terhadap setiap butir pertanyaan tentang relevansi butir pernyataan dengan dimensi tes
- Penilaian dilakukan dengan memberi tanda centang ( ✓ ) untuk setiap pertanyaan berdasarkan penilaian Bapak/Ibu yaitu :

tidak relevan,  1      kurang relevan,  2      relevan,  3      sangat relevan  4

Kompetensi Dasar	Indikator	Nomor Butir	Pertanyaan	Penilaian			
				1	2	3	4
4.3 Menyelesaikan operasi bentuk aljabar	<ul style="list-style-type: none"> <li>• 4.1.1 Menentukan koefisien, variabel, konstanta, suku satu, suku dua dan suku tiga dalam variabel yang sama atau berbeda.</li> </ul>	1	jika bentuk aljabar $15x^2 - xy^2 + 3x^2y - 10y^2 + 2xy^2$ Maka banyaknya suku dan koefisien dari $xy^2$ adalah ....				
	<ul style="list-style-type: none"> <li>• 4.1.2 Menyelesaikan operasi tambah, kurang, kali, dan pangkat dari suku satu, suku dua</li> </ul>	2	Sebuah lahan berbentuk persegi panjang dengan panjang $(2x - 3)$ meter, dan lebar $(x + 5)$ meter. Sekeliling lahan tersebut akan dibuat jalan selebar 2 meter. Hitunglah luas lahan yang tersisa!				

	4.1.3 Menyelesaikan pembagian dengan suku sejenis atau tidak sejenis	3	Hasil pembagian bentuk aljabar dari $24x^5y^3 : 8x^4y$ adalah ....				
4.4 Menentukan faktor- faktor suku aljabar	4.2.1 Memfaktorkan suku bentuk aljabar	4	Bentuk faktor dari $2x^3-18x$ adalah...				
	4.2.2 Menyederhanakan bentuk aljabar	5	Sederhanakanlah bentuk aljabar $\frac{x^2-16}{x} : \frac{x+4}{3x}$				

Samata-Gowa, September 2016

**Validator**

## Soal Pre - Test

Nama :  
NIS : Materi : Aljabar  
Kelas : Alokasi Waktu : Menit

---

**Jawablah Pertanyaan – Pertanyaan Berikut Dengan Baik Dan Benar !!!**

1. Banyak suku pada bentuk aljabar  $2x^2 + 3x^2y - 2xy^2 + y^2 - 4yz + 3z$  dan koefisien dari  $x^2y$  adalah ....
2. Pak Amin memiliki 3 ekor sapi dan 5 ekor kambing. Pada suatu hari Pak Amin membutuhkan uang lalu ia menjual 1 ekor sapi dan 2 ekor kambing di pasar. Beberapa hari kemudian Pak Amin membeli 2 ekor sapi dan 1 ekor kambing. Maka jumlah ternak yang dimiliki Pak Amin saat ini dalam bentuk aljabarnya adalah....
3. Jumlah dua buah bilangan yang berbeda adalah 11 dan selisih kedua bilangan tersebut adalah 5. Maka hasil kali kedua bilangan tersebut adalah.....
4. Bentuk factor dari  $3ax + 6x$  adalah...
5. Bentuk sederhana dari  $\frac{a^2+ab}{4a+4b}$  adalah ...

**SELAMAT BEKERJA !!!**

## Soal Post - Test

Nama :  
NIS : Materi : Aljabar  
Kelas : Alokasi Waktu : Menit

---

**Jawablah Pertanyaan – Pertanyaan Berikut Dengan Baik Dan Benar !!!**

1. Jika bentuk aljabar  $15x^2 - xy^2 + 3x^2 y - 10y^2 + 2xy^2$  Maka banyaknya suku dan koefisien dari  $xy^2$  adalah ....
2. Sebuah lahan berbentuk persegi panjang dengan panjang  $(2x - 3)$  meter, dan lebar  $(x + 5)$  meter. Sekeliling lahan tersebut akan dibuat jalan selebar 2 meter. Hitunglah luas lahan yang tersisa!
3. Hasil pembagian bentuk aljabar dari  $24x^5y^3 : 8x^4y$  adalah ....
4. Bentuk faktordari  $2x^3 - 18x$  adalah...
5. Sederhanakanlah bentuk aljabar dari  $\frac{x^2 - 16}{x} : \frac{x + 4}{3x}$

**SELAMAT BEKERJA !!!**

**KISI KISI INSTRUMEN BENTUK TES ESAI UNTUK MENGETAHUHASIL BELAJAR MATEMATIKASISWA KELAS**

**VIII DENGAN MENGGUNAKAN METODE EKSPOSITORI BERBASIS KUIS MTsN MA'RANG KABUPATEN PANGKEP**

Mata Pelajaran : Matematika  
 Materi Pokok : Operasi dan Faktorisasi Bentuk Aljabar  
 Kelas/Semester : VIII/Ganjil

Standar Kompetensi	Kompetensi Dasar	Indikator Pembelajaran	Jumlah Item
Memahami bentuk sistem koordinat, aljabar, fungsi, dan persamaan garis lurus	4.1 Menyelesaikan operasi bentuk aljabar	<ul style="list-style-type: none"> <li>Menentukan koefisien, variabel, konstanta, suku satu, suku dua dan suku tiga dalam variabel yang sama atau berbeda</li> </ul>	1
		<ul style="list-style-type: none"> <li>Menyelesaikan operasi tambah, kurang, kali, dan pangkat dari suku satu, suku dua</li> </ul>	2
		<ul style="list-style-type: none"> <li>Menyelesaikan pembagian dengan suku sejenis atau tidak sejenis</li> </ul>	3
		<ul style="list-style-type: none"> <li>Memfaktorkan suku bentuk aljabar</li> </ul>	4
		<ul style="list-style-type: none"> <li>Menyederhanakan bentuk aljabar.</li> </ul>	5

## RENCANA PELAKSANAAN PEMBELAJARAN (RPP)

**Sekolah** : MTsN Ma'rang Pangkep  
**Mata Pelajaran** : Matematika  
**Kelas/Semester** : VIII/Ganjil  
**Topik** : Operasi dan Faktorisasi Aljabar  
**Alokasi Waktu** : 2 x 40 Menit

---

### A. Kompetensi Inti (KI):

1. Menghargai dan menghayati ajaran agama yang dianutnya
2. Menghargai dan menghayati perilaku jujur, disiplin, tanggungjawab, peduli (toleransi, gotong royong), santun, percaya diri, dalam berinteraksi secara efektif dengan lingkungan sosial dan alam dalam jangkauan pergaulan keberadaannya.
3. Memahami dan menerapkan pengetahuan (faktual, konseptual, dan prosedural) berdasarkan rasa ingin tahunya tentang ilmu pengetahuan, teknologi, seni, budaya terkait fenomena dan kejadian tampak mata

### B. Kompetensi Dasar dan Indikator:

KI	Kompetensi Dasar	Indikator Pencapaian Kompetensi
1	1.1. Menghargai dan menghayati ajaran agama yang dianutnya	1.1.1. Senantiasa mengucapkan salam saat memulai komunikasi dalam kelas.
2	2.1. Menunjukkan sikap logis, kritis, analitik, konsisten dan teliti, bertanggung jawab, responsif dan tidak mudah menyerah dalam memecahkan masalah  2.2. Memiliki rasa ingin tahu, percaya diri dan ketertarikan pada matematika serta memiliki rasa percaya pada daya dan kegunaan matematika yang terbentuk melalui pengalaman belajar  2.3. Memiliki sikap terbuka, santun, objektif, menghargai pendapat dan karya teman dalam interaksi kelompok maupun aktivitas sehari-hari	2.1.1. Menunjukkan sikap disiplin, jujur, bertanggung jawab, kerjasama dan peduli dalam memecahkan masalah baik secara individu maupun kelompok  2.2.1. Menunjukkan sikap rasa ingin tahu dan percaya diri dalam berdiskusi kelompok  2.3.1. Menunjukkan sikap santun dan menghargai pendapat orang lain dalam berinteraksi baik secara berkelompok maupun aktivitas sehari-hari
3	3.5 Menyelesaikan operasi bentuk aljabar	3.5.1 Menentukan koefisien, variabel, konstanta, suku satu, suku dua dan suku tiga dalam variabel yang sama atau berbeda  3.5.2 Menyelesaikan operasi tambah, kurang, kali, dan pangkat dari suku satu, suku dua

		3.5.3 Menyelesaikan pembagian dengan suku sejenis atau tidak sejenis
3.6 Menentukan faktor-faktor suku aljabar		3.6.1 Memfaktorkan suku bentuk aljabar 3.6.2 Menyederhanakan bentuk aljabar.

### C. Materi Pembelajaran:

**Pertemuan 2 :** Menentukan koefisien, variabel, konstanta, suku satu, suku dua dan suku tiga dalam variabel yang sama atau berbeda.

**Pertemuan 3 :** Menyelesaikan operasi tambah, kurang, kali, dan pangkat dari suku satu, suku dua

**Pertemuan 4 :** Menyelesaikan pembagian dengan suku sejenis atau tidak sejenis

**Pertemuan 5 :** Memfaktorkan suku bentuk aljabar

**Pertemuan 6 :** Memfaktorkan suku bentuk aljabar (lanjutan)

**Pertemuan 7 :** Menyederhanakan bentuk aljabar.

### D. Kegiatan Pembelajaran:

#### 1. Pertemuan Kedua (2 x 40 menit)

Kegiatan	Deskripsi	Alokasi Waktu
Apersepsi	<ol style="list-style-type: none"> <li>Memberikan salam dan meminta seluruh peserta didik <b>berdoa</b> sebelum pelajaran dimulai.</li> <li>Memberikan sugesti yang positif dan menghindari sugesti yang negative bahwa materi yang akan dipelajari sangat bermanfaat dalam kehidupan sehari-hari</li> <li>Menyampaikan kepada siswa bahwa materi sebelumnya ada kaitannya dengan materi yang akan dipelajari</li> <li>Memulai dengan mengemukakan tujuan yang harus dicapai</li> </ol>	10'
Eksplorasi	<ol style="list-style-type: none"> <li>Menyampaikan konsep atau materi pelajaran tentang cara menentukan koefisien, variabel, konstanta, suku satu, suku dua dan suku tiga dalam variabel yang sama atau berbeda dengan penggunaan bahasa, intonasi suara, menjaga kontak mata dengan siswa, dan menggunakan <i>joke-joke</i> yang menyegarkan</li> <li>Memberikan contoh soal yang menghubungkan materi pelajaran dengan pengalaman siswa atau dengan hal-hal lain yang memungkinkan siswa dapat menangkap keterkaitannya dalam struktur pengetahuan yang telah dimilikinya</li> <li>Memberikan kesempatan kepada siswa untuk bertanya</li> <li>Memberikan penjelasan mengenai pertanyaan yang diajukan siswa</li> <li>Fase pemberian tugas : menjelaskan kepada siswa mengenai langkah-langkah dalam menyelesaikan kuis tersebut.</li> </ol>	25'

Elaborasi	Tahap Pelaksanaan Kuis: 1. Siswa termotivasi untuk melaksanakan kuis yang akan diberikan 2. Menginformasikan mengenai petunjuk yang jelas dan terarah yang berkaitan kuis tersebut selama mengerjakannya.	<b>15</b>
Konfirmasi	1. Guru dan siswa melakukan sesi tanya jawab atau diskusi berkaitan kuis tersebut. 2. Siswa merangkum semua hasil yang diperoleh selama proses belajar mengajar dengan baik dan sistematis.	<b>15</b>
Penutup	1. Guru dan siswa menyimpulkan materi yang telah diberikan 2. Memberikan penilaian terhadap hasil yang dikerjakan oleh siswa baik tes maupun non tes 3. Menginformasikan materi yang akan dipelajari dipertemuan selanjutnya yakni menyelesaikan operasi tambah, kurang, kali, dan pangkat dari suku satu, suku dua 4. Guru dan siswa menutup pelajaran dengan salam	<b>15'</b>

2. *Pertemuan Ketiga: (2 x 40 menit)*

<b>Kegiatan</b>	<b>Deskripsi</b>	<b>Alokasi Waktu</b>
Apersepsi	1. Memberikan salam dan meminta seluruh peserta didik <b>berdoa</b> sebelum pelajaran dimulai. 2. Memberikan sugesti yang positif dan menghindari sugesti yang negative bahwa materi yang akan dipelajari sangat bermanfaat dalam kehidupan sehari-hari 3. Menyampaikan kepada siswa bahwa materi sebelumnya ada kaitannya dengan materi yang akan dipelajari 4. Memulai dengan mengemukakan tujuan yang harus dicapai	<b>10'</b>
Eksplorasi	1. Menyampaikan konsep atau materi pelajaran tentang cara menyelesaikan operasi tambah, kurang, kali, dan pangkat dari suku satu, suku dua dengan penggunaan bahasa, intonasi suara, menjaga kontak mata dengan siswa, dan menggunakan <i>joke-joke</i> yang menyegarkan 2. Memberikan contoh soal yang menghubungkan materi pelajaran dengan pengalaman siswa atau dengan hal-hal lain yang memungkinkan siswa dapat menangkap keterkaitannya dalam struktur pengetahuan yang telah dimilikinya 3. Memberikan kesempatan kepada siswa untuk bertanya 4. Memberikan penjelasan mengenai pertanyaan	<b>25'</b>



Elaborasi	<p>yang diajukan siswa</p> <p>5. Fase pemberian tugas : menjelaskan kepada siswa mengenai langkah-langkah dalam menyelesaikan kuis tersebut.</p> <p>Tahap Pelaksanaan Kuis:</p> <ol style="list-style-type: none"> <li>1. Memberikan motivasi agar siswa mau melaksanakan kuis tersebut</li> <li>2. Menginformasikan petunjuk yang jelas dan terarah yang berkaitan kuis tersebut</li> <li>3. Memberikan arahan selama melaksanakan kuis</li> </ol>	<b>15</b>
Konfirmasi	<ol style="list-style-type: none"> <li>1. Guru dan siswa melakukan sesi tanya jawab atau diskusi berkaitan kuis tersebut.</li> <li>2. Siswa merangkum semua hasil yang diperoleh selama proses belajar mengajar dengan baik dan sistematis.</li> </ol>	<b>15</b>
Penutup	<ol style="list-style-type: none"> <li>1. Guru dan siswa menyimpulkan materi yang telah diberikan</li> <li>2. Memberikan penilaian terhadap hasil yang dikerjakan oleh siswa baik tes maupun non tes</li> <li>3. Menginformasikan materi yang akan dipelajari dipertemuan selanjutnya yakni menyelesaikan pembagian dengan suku sejenis atau tidak sejenis</li> <li>4. Guru dan siswa menutup pelajaran dengan salam</li> </ol>	<b>15'</b>

3. *Pertemuan Keempat: (2 x 40 menit)*

<b>Kegiatan</b>	<b>Deskripsi</b>	<b>Alokasi Waktu</b>
Apersepsi	<ol style="list-style-type: none"> <li>1. Memberikan salam dan meminta seluruh peserta didik <b>berdoa</b> sebelum pelajaran dimulai.</li> <li>2. Memberikan sugesti yang positif dan menghindari sugesti yang negative bahwa materi yang akan dipelajari sangat bermanfaat dalam kehidupan sehari-hari</li> <li>3. Menyampaikan kepada siswa bahwa materi sebelumnya ada kaitannya dengan materi yang akan dipelajari</li> <li>4. Memulai dengan mengemukakan tujuan yang harus dicapai</li> </ol>	<b>10'</b>
Eksplorasi	<ol style="list-style-type: none"> <li>1. Menyampaikan konsep atau materi pelajaran tentang cara menyelesaikan pembagian dengan suku sejenis atau tidak sejenis dengan penggunaan bahasa, intonasi suara, menjaga kontak mata dengan siswa, dan menggunakan <i>joke-joke</i> yang menyegarkan</li> <li>2. Memberikan contoh soal yang menghubungkan materi pelajaran dengan pengalaman siswa atau dengan hal-hal lain yang memungkinkan siswa</li> </ol>	<b>25'</b>

	<p>dapat menangkap keterkaitannya dalam struktur pengetahuan yang telah dimilikinya</p> <ol style="list-style-type: none"> <li>3. Memberikan kesempatan kepada siswa untuk bertanya</li> <li>4. Memberikan penjelasan mengenai pertanyaan yang diajukan siswa</li> <li>5. Fase pemberian tugas : menjelaskan kepada siswa mengenai langkah-langkah dalam menyelesaikan kuis tersebut.</li> </ol>	
Elaborasi	<p>Tahap Pelaksanaan Kuis:</p> <ol style="list-style-type: none"> <li>1. Memberikan motivasi agar siswa mau melaksanakan kuis tersebut</li> <li>2. Menginformasikan petunjuk yang jelas dan terarah yang berkaitan kuis tersebut</li> <li>3. Memberikan arahan selama melaksanakan kuis</li> </ol>	<b>15</b>
Konfirmasi	<ol style="list-style-type: none"> <li>1. Guru dan siswa melakukan sesi tanya jawab atau diskusi berkaitan kuis tersebut.</li> <li>2. Siswa merangkum semua hasil yang diperoleh selama proses belajar mengajar dengan baik dan sistematis.</li> </ol>	<b>15</b>
Penutup	<ol style="list-style-type: none"> <li>1. Guru dan siswa menyimpulkan materi yang telah diberikan</li> <li>2. Memberikan penilaian terhadap hasil yang dikerjakan oleh siswa baik tes maupun non tes</li> <li>3. Menginformasikan materi yang akan dipelajari dipertemuan selanjutnya yakni memfaktorkan suku bentuk aljabar</li> <li>4. Guru dan siswa menutup pelajaran dengan salam</li> </ol>	<b>15'</b>

4. *Pertemuan Kelima: (2 x 40 menit)*

<b>Kegiatan</b>	<b>Deskripsi</b>	<b>Alokasi Waktu</b>
Apersepsi	<ol style="list-style-type: none"> <li>1. Memberikan salam dan meminta seluruh peserta didik <b>berdoa</b> sebelum pelajaran dimulai.</li> <li>2. Memberikan sugesti yang positif dan menghindari sugesti yang negative bahwa materi yang akan dipelajari sangat bermanfaat dalam kehidupan sehari-hari</li> <li>3. Menyampaikan kepada siswa bahwa materi sebelumnya ada kaitannya dengan materi yang akan dipelajari</li> <li>4. Memulai dengan mengemukakan tujuan yang harus dicapai</li> </ol>	<b>10'</b>
Eksplorasi	<ol style="list-style-type: none"> <li>1. Menyampaikan konsep atau materi pelajaran tentang cara memfaktorkan suku bentuk aljabar dengan penggunaan bahasa, intonasi suara, menjaga kontak mata dengan siswa, dan menggunakan <i>joke-joke</i> yang menyegarkan</li> </ol>	<b>25'</b>

	<ol style="list-style-type: none"> <li>2. Memberikan contoh soal yang menghubungkan materi pelajaran dengan pengalaman siswa atau dengan hal-hal lain yang memungkinkan siswa dapat menangkap keterkaitannya dalam struktur pengetahuan yang telah dimilikinya</li> <li>3. Memberikan kesempatan kepada siswa untuk bertanya</li> <li>4. Memberikan penjelasan mengenai pertanyaan yang diajukan siswa</li> <li>5. Fase pemberian tugas : menjelaskan kepada siswa mengenai langkah-langkah dalam menyelesaikan kuis tersebut.</li> </ol>	
Elaborasi	<p>Tahap Pelaksanaan Kuis:</p> <ol style="list-style-type: none"> <li>1. Memberikan motivasi agar siswa mau melaksanakan kuis tersebut</li> <li>2. Menginformasikan petunjuk yang jelas dan terarah yang berkaitan kuis tersebut</li> <li>3. Memberikan arahan selama melaksanakan kuis</li> </ol>	<b>15</b>
Konfirmasi	<ol style="list-style-type: none"> <li>1. Guru dan siswa melakukan sesi tanya jawab atau diskusi berkaitan kuis tersebut.</li> <li>2. Siswa merangkum semua hasil yang diperoleh selama proses belajar mengajar dengan baik dan sistematis.</li> </ol>	<b>15</b>
Penutup	<ol style="list-style-type: none"> <li>1. Guru dan siswa menyimpulkan materi yang telah diberikan</li> <li>2. Memberikan penilaian terhadap hasil yang dikerjakan oleh siswa baik tes maupun non tes</li> <li>3. Menginformasikan materi yang akan dipelajari dipertemuan selanjutnya yakni lanjutan memfaktorkan suku bentuk aljabar</li> <li>4. Guru dan siswa menutup pelajaran dengan salam</li> </ol>	<b>15'</b>

5. *Pertemuan Keenam: (2 x 40 menit)*

<b>Kegiatan</b>	<b>Deskripsi</b>	<b>Alokasi Waktu</b>
Apersepsi	<ol style="list-style-type: none"> <li>1. Memberikan salam dan meminta seluruh peserta didik <b>berdoa</b> sebelum pelajaran dimulai.</li> <li>2. Memberikan sugesti yang positif dan menghindari sugesti yang negative bahwa materi yang akan dipelajari sangat bermanfaat dalam kehidupan sehari-hari</li> <li>3. Menyampaikan kepada siswa bahwa materi sebelumnya ada kaitannya dengan materi yang akan dipelajari</li> <li>4. Memulai dengan mengemukakan tujuan yang harus dicapai</li> </ol>	<b>10'</b>
Eksplorasi	<ol style="list-style-type: none"> <li>1. Menyampaikan konsep atau materi pelajaran tentang cara memfaktorkan suku bentuk aljabar</li> </ol>	<b>25'</b>

	<p>dengan penggunaan bahasa, intonasi suara, menjaga kontak mata dengan siswa, dan menggunakan <i>joke-joke</i> yang menyegarkan</p> <ol style="list-style-type: none"> <li>Memberikan contoh soal yang menghubungkan materi pelajaran dengan pengalaman siswa atau dengan hal-hal lain yang memungkinkan siswa dapat menangkap keterkaitannya dalam struktur pengetahuan yang telah dimilikinya</li> <li>Memberikan kesempatan kepada siswa untuk bertanya</li> <li>Memberikan penjelasan mengenai pertanyaan yang diajukan siswa</li> <li>Fase pemberian tugas : menjelaskan kepada siswa mengenai langkah-langkah dalam menyelesaikan kuis tersebut.</li> </ol>	
Elaborasi	<p>Tahap Pelaksanaan Kuis:</p> <ol style="list-style-type: none"> <li>Memberikan motivasi agar siswa mau melaksanakan kuis tersebut</li> <li>Menginformasikan petunjuk yang jelas dan terarah yang berkaitan kuis tersebut</li> <li>Memberikan arahan selama melaksanakan kuis</li> </ol>	15'
Konfirmasi	<ol style="list-style-type: none"> <li>Guru dan siswa melakukan sesi tanya jawab atau diskusi berkaitan kuis tersebut.</li> <li>Siswa merangkum semua hasil yang diperoleh selama proses belajar mengajar dengan baik dan sistematis.</li> </ol>	15'
Penutup	<ol style="list-style-type: none"> <li>Guru dan siswa menyimpulkan materi yang telah diberikan</li> <li>Memberikan penilaian terhadap hasil yang dikerjakan oleh siswa baik tes maupun non tes</li> <li>Menginformasikan materi yang akan dipelajari dipertemuan selanjutnya yakni Menyederhanakan bentuk aljabar.</li> <li>Guru dan siswa menutup pelajaran dengan salam</li> </ol>	15'

6. *Pertemuan Ketujuh: (2 x 40 menit)*

Kegiatan	Deskripsi	Alokasi Waktu
Apersepsi	<ol style="list-style-type: none"> <li>Memberikan salam dan meminta seluruh peserta didik <b>berdoa</b> sebelum pelajaran dimulai.</li> <li>Memberikan sugesti yang positif dan menghindari sugesti yang negative bahwa materi yang akan dipelajari sangat bermanfaat dalam kehidupan sehari-hari</li> <li>Menyampaikan kepada siswa bahwa materi sebelumnya ada kaitannya dengan materi yang akan dipelajari</li> </ol>	10'

	4. Memulai dengan mengemukakan tujuan yang harus dicapai	
Eksplorasi	<ol style="list-style-type: none"> <li>1. Menyampaikan konsep atau materi pelajaran tentang cara menyederhanakan bentuk aljabar. dengan penggunaan bahasa, intonasi suara, menjaga kontak mata dengan siswa, dan menggunakan <i>joke-joke</i> yang menyegarkan</li> <li>2. Memberikan contoh soal yang menghubungkan materi pelajaran dengan pengalaman siswa atau dengan hal-hal lain yang memungkinkan siswa dapat menangkap keterkaitannya dalam struktur pengetahuan yang telah dimilikinya</li> <li>3. Memberikan kesempatan kepada siswa untuk bertanya</li> <li>4. Memberikan penjelasan mengenai pertanyaan yang diajukan siswa</li> <li>5. Fase pemberian tugas : menjelaskan kepada siswa mengenai langkah-langkah dalam menyelesaikan kuis tersebut.</li> </ol>	<b>25'</b>
Elaborasi	<p>Tahap Pelaksanaan Kuis:</p> <ol style="list-style-type: none"> <li>1. Memberikan motivasi agar siswa mau melaksanakan kuis tersebut</li> <li>2. Menginformasikan petunjuk yang jelas dan terarah yang berkaitan kuis tersebut</li> <li>3. Memberikan arahan selama melaksanakan kuis</li> </ol>	<b>15</b>
Konfirmasi	<ol style="list-style-type: none"> <li>1. Guru dan siswa melakukan sesi tanya jawab atau diskusi berkaitan kuis tersebut.</li> <li>2. Siswa merangkum semua hasil yang diperoleh selama proses belajar mengajar dengan baik dan sistematis.</li> </ol>	<b>15</b>
Penutup	<ol style="list-style-type: none"> <li>1. Guru dan siswa menyimpulkan materi yang telah diberikan</li> <li>2. Memberikan penilaian terhadap hasil yang dikerjakan oleh siswa baik tes maupun non tes</li> <li>3. Menginformasikan untuk pertemuan selanjutnya akan diadakan posttes</li> <li>4. Guru dan siswa menutup pelajaran dengan salam</li> </ol>	<b>15'</b>

### **E. Alat dan Sumber Belajar**

#### Sumber :

- Buku paket, yaitu buku Matematika Kelas VIII Semester 2.
- Buku referensi lain.

#### Alat :

- Spidol
- Pulpen
- Papan tulis

- Lembar Kerja Siswa

## **E. Penilaian Pembelajaran**

### *Teknik Penilaian*

- Metode penilaian : Metode Tes
- Bentuk Instrumen : Bentuk Tes

**DATA HASIL BELAJAR MATEMATIKA SISWA KELAS VIII B  
KELAS KONTROL**

No	Nama	Nilai	
		<i>Pretest</i>	<i>Posttest</i>
1	Ahmad Akbar Yusuf	30	46
2	Akbar Tanjung	44	68
3	HelmyDanial	28	60
4	Indrajid	30	63
5	Muhammad Fajri	41	60
6	Muh. Adel Al Iqram	24	48
7	Muh. ArifMahfud	50	73
8	Muh. Yusuf Thamrin	25	53
9	Sulaiman	30	50
10	Syahid	33	78
11	Yusuf	20	41
12	FitrahNurinayah	38	63
13	Harianti	28	61
14	KarmilaWulandari	36	66
15	KhusnulHusna	55	82
16	MadinaTulhaera	46	65
17	Nur Alia	24	54
18	NurHayana	34	70
19	NurjannahAbna	28	60
20	NurulWahidah	47	80
21	Rahmawati	42	72
22	SalsabilaRamadhani	40	52
23	WiwikMusriaPutri	32	60
<b>Jumlah</b>		<b>805</b>	<b>1425</b>

**DATA HASIL BELAJAR MATEMATIKA SISWA KELAS VIII C  
KELAS EKSPERIMEN**

No	Nama	Nilai	
		<i>Pretest</i>	<i>Posttest</i>
1	Abdul Muiz	30	77
2	Adi Putra Pratama	32	83
3	Ahmad Taqwa	24	75
4	Firman	15	60
5	FitraRamaddan	43	84
6	HuzairTurmizi	35	85
7	Muammar	28	74
8	Muh. Adam	30	80
9	Muh. ArifFajar	41	84
10	Muh. Fadil	20	68
11	Muh. Taslim	24	75
12	RizaldiSyam	42	92
13	NurhidayahSudirman	50	95
14	NurulAulia	20	78
15	Khaerunnisa	24	80
16	HusnulAwaliyah	28	80
17	Megawati	22	60
18	DhiniAnggreniYudha	24	73
19	ReskyAulia	45	92
20	ReskyKhaerunnisa	32	65
21	RiskaFebriYanti	30	80
22	SharfinaRahayu Ahmad	44	86
23	TenriAniWelaren	32	88
<b>Jumlah</b>		<b>715</b>	<b>1814</b>



## SILABUS

### IV. MATEMATIKA

Satuan Pendidikan : SMP/MTs  
 Kelas : VII (tujuh)  
 Kompetensi Inti

- KI 1 : Menghargai dan menghayati ajaran agama yang dianutnya  
 KI 2 : Menghargai dan menghayati perilaku jujur, disiplin, tanggungjawab, peduli (toleransi, gotongroyong), santun, percaya diri, dalam berinteraksi secara efektif dengan lingkungan sosial dan alam dalam jangkauan pergaulan dan keberadaannya  
 KI 3 : Memahami pengetahuan (faktual, konseptual, dan prosedural) berdasarkan rasa ingin tahunya tentang ilmu pengetahuan, teknologi, seni, budaya terkait fenomena dan kejadian tampak mata  
 KI 4 : Mencoba, mengolah, dan menyaji dalam ranah konkret (menggunakan, mengurai, merangkai, memodifikasi, dan membuat) dan ranah abstrak (menulis, membaca, menghitung, menggambar, dan mengarang) sesuai dengan yang dipelajari di sekolah dan sumber lain yang sama dalam sudut pandang/teori

Kompetensi Dasar	Materi Pembelajaran	Kegiatan Pembelajaran	Penilaian	Alokasi Waktu	Sumber Belajar
1.1 Menghargai dan menghayati ajaran agama yang dianutnya		Pembelajaran KI 1 dan KI 2 dilakukan secara tidak langsung (terintegrasi) dalam pembelajaran KI 3 dan KI 4	Penilaian KI 1 dan KI 2 dilakukan melalui observasi, penilaian diri, penilaian teman sejawat oleh peserta didik, dan jurnal		
2.1 Menunjukkan sikap logis, kritis, analitik, konsisten dan teliti, bertanggung jawab, responsif, dan tidak mudah menyerah dalam memecahkan masalah.					
2.2 Memiliki rasa ingin tahu, percaya diri, dan ketertarikan pada matematika serta memiliki rasa percaya pada daya dan					

Kompetensi Dasar	Materi Pembelajaran	Kegiatan Pembelajaran	Penilaian	Alokasi Waktu	Sumber Belajar
<p>kegunaan matematika, yang terbentuk melalui pengalaman belajar.</p> <p>2.3 Memiliki sikap terbuka, santun, objektif, menghargai pendapat dan karya teman dalam interaksi kelompok maupun aktivitas sehari-hari.</p> <p>3.1 Membandingkan dan mengurutkan berbagai jenis bilangan serta menerapkan operasi hitung bilangan bulat dan bilangan pecahan dengan memanfaatkan berbagai sifat operasi.</p>	<p>Bilangan</p> <ul style="list-style-type: none"> <li>• Bilangan Bulat</li> <li>• Operasi Hitung Bilangan Bulat</li> <li>• Perpangkatan Bilangan Bulat</li> <li>• Bilangan Pecahan</li> <li>• Operasi Hitung Bilangan Pecahan</li> <li>• Bilangan Rasional</li> </ul>	<p>Mengamati</p> <ul style="list-style-type: none"> <li>• Mencermati permasalahan sehari-hari yang berkaitan dengan penggunaan bilangan bulat, seperti zona pembagian waktu berdasarkan GMT (<i>Greenwich Meridian Time</i>), temperatur atau suhu berbagai benda, kedalaman di bawah permukaan laut, ketinggian gedung, pohon atau daratan, dan sebagainya</li> <li>• Mencermati tentang keadaan suhu diberbagai negara atau ketinggian suatu wilayah di berbagai daerah</li> <li>• Mencermati contoh-contoh konteks sederhana yang terkait dengan penjumlahan dan pengurangan bilangan bulat</li> <li>• Mencermati pola hasil kali bilangan bulat</li> <li>• Mencermati permasalahan sehari-</li> </ul>	<p>Sikap: Observasi Selama KBM tentang</p> <ul style="list-style-type: none"> <li>• Ketelitian</li> <li>• Rasa ingin tahu</li> <li>• Mengenai bilangan bulat dan bilangan pecahan</li> </ul> <p>Pengetahuan: • Penugasan terstruktur: mengerjakan latihan soal-soal yang berkaitan dengan operasi hitung bilangan bulat dan pecahan</p> <ul style="list-style-type: none"> <li>• Penugasan</li> </ul>	<p>15 JP</p>	<p>Buku teks matematika Kemdikbud kelas VII, lingkungan. Buku pengayaan yang berkaitan dengan bilangan, Alas peraga operasi bilangan</p>

Kompetensi Dasar	Materi Pembelajaran	Kegiatan Pembelajaran	Penilaian	Alokasi Waktu	Sumber Belajar
		<p>hari yang berkaitan dengan kelipatan persekutuan dan faktor persekutuan</p> <ul style="list-style-type: none"> <li>• Mencerermati permasalahan sehari-hari yang berkaitan dengan penggunaan pecahan. Misal: pembagian potongan kue, potongan buah, potongan gambar, potongan selambar kain/kertas, pembagian air dalam gelas, dan sebagainya</li> <li>• Mengamati penjumlahan dan perkalian pecahan menggunakan pita pecahan</li> <li>• Mencerermati pengurangan dan pembagian pecahan</li> <li>• Menggunakan gelas dan air</li> <li>• Mencerermati macam-macam bilangan</li> </ul> <p>Menanya</p> <ul style="list-style-type: none"> <li>• Menanya tentang perbandingan bilangan bulat. Misal: bagaimana cara membandingkan bilangan besar dan bilangan kecil atau apa perbedaan bilangan asli dan bilangan cacah?</li> <li>• Menanya berkaitan dengan penjumlahan dan pengurangan bilangan bulat. Misal: bagaimana menjumlahkan bilangan bulat yang terdiri dari banyak angka? Atau apakah penjumlahan dan</li> </ul>	<p>mandiri tidak terstruktur: mencari informasi sejarah bilangan dan pecahan dalam konteks sehari-hari</p> <ul style="list-style-type: none"> <li>• Tes tertulis tentang bilangan bulat dan pecahan (penjumlahan, Pengurangan, Perkalian, dan Pembagian)</li> </ul> <p>Keterampilan: Portofolio</p> <ul style="list-style-type: none"> <li>• Mengumpulkan bahan dan literatur berkaitan dengan bilangan kemudian disusun , didiskusikan dan direfleksikan</li> <li>• Proyek</li> </ul> <p>Melakukan permainan tentang bilangan</p>		

Kompetensi Dasar	Materi Pembelajaran	Kegiatan Pembelajaran	Penilaian	Alokasi Waktu	Sumber Belajar
		<p>pengurangan bilangan bulat hasilnya selalu bilangan bulat juga?</p> <ul style="list-style-type: none"> <li>• Menanya tentang perkalian dan pembagian bilangan bulat. Misal: apakah perkalian bilangan bulat atau pembagian bilangan bulat hasilnya selalu bilangan bulat juga? Mengapa perkalian dengan nol hasilnya nol? Adakah hasil bagi dengan nol?</li> <li>• Menanya tentang KPK dan FPB</li> <li>• Menanya tentang perbandingan bilangan pecahan. Misal: Bagaimana cara membandingkan bilangan pecahan yang penyebutnya berbeda?</li> <li>• Menanya tentang penjumlahan dan pengurangan bilangan pecahan. Misal: Bagaimana cara menjumlahkan atau mengurangkan bilangan pecahan yang penyebutnya tidak sama?</li> <li>• Menanya tentang perkalian dan pembagian bilangan pecahan. Misal: Bagaimana cara mengalikan bilangan pecahan dengan bilangan pecahan? Apakah hasil perkalian bilangan pecahan hasilnya bilangan pecahan juga?</li> <li>• Menanya tentang bilangan</li> </ul>			

Kompetensi Dasar	Materi Pembelajaran	Kegiatan Pembelajaran	Penilaian	Alokasi Waktu	Sumber Belajar
		<p>rasional. Misal: Apakah setiap bilangan pecahan adalah bilangan rasional? Apakah bilangan bulat termasuk bilangan rasional?</p> <p>Mengumpulkan informasi</p> <ul style="list-style-type: none"> <li>• Menggali informasi tentang penggunaan bilangan bulat dalam kehidupan sehari-hari</li> <li>• Menggali informasi tentang nilai tempat suatu angka pada bilangan dan membandingkannya</li> <li>• Menggali informasi tentang garis bilangan dan menempatkan anggota himpunan bilangan pada garis bilangan yang tepat</li> <li>• Menggali informasi mengenai penjumlahan dan pengurangan bilangan bulat dari berbagai kumpulan benda</li> <li>• Menggali informasi tentang bentuk pengurangan dari bentuk penjumlahan yang diberikan atau sebaliknya</li> <li>• Menggali informasi tentang penjumlahan dan pengurangan bilangan bulat dengan nol</li> <li>• Menggali informasi tentang penjumlahan dan pengurangan dua bilangan dengan cara susun panjang, susun pendek atau cara lainnya</li> <li>• Menggali informasi sifat-sifat yang</li> </ul>			

Kompetensi Dasar	Materi Pembelajaran	Kegiatan Pembelajaran	Penilaian	Alokasi Waktu	Sumber Belajar
		<p>berlaku pada operasi penjumlahan bilangan bulat</p> <ul style="list-style-type: none"> <li>• Menggali informasi tentang bentuk perkalian dari bentuk penjumlahan berulang dan menghitung hasilnya</li> <li>• Menggali informasi tentang hubungan penjumlahan dan perkalian</li> <li>• Menggali informasi tentang bentuk umum perkalian bilangan bulat positif</li> <li>• Menggali informasi tentang sifat yang berlaku pada operasi perkalian</li> <li>• Menggali informasi tentang perkalian dua bilangan dengan cara susun panjang, susun pendek atau cara lainnya</li> <li>• Menggali informasi tentang faktor bilangan bulat</li> <li>• Menggali informasi tentang bentuk pangkat bilangan bulat</li> <li>• Menggali informasi tentang hubungan pengurangan dan pembagian</li> <li>• Menggali informasi tentang bentuk umum pembagian bilangan bulat positif</li> <li>• Menggali informasi tentang bentuk pembagian dari bentuk perkalian yang diberikan dan sebaliknya</li> </ul>			

Kompetensi Dasar	Materi Pembelajaran	Kegiatan Pembelajaran	Penilaian	Alokasi Waktu	Sumber Belajar
		<ul style="list-style-type: none"> <li>• Menggali informasi tentang sifat pembagian dengan satu, serta sisa hasil pembagian</li> <li>• Menggali informasi tentang pembagian dua bilangan dengan cara susun panjang, susun pendek atau cara lainnya</li> <li>• Menggali informasi tentang operasi campuran yang melibatkan penjumlahan, pengurangan, perkalian dan pembagian bilangan cacah sesuai aturan</li> <li>• Menggali informasi tentang KPK dan FPB serta dua teknik menemukannya (pohon faktor dan pembagian bersusun)</li> <li>• Menggali informasi tentang nilai pecahan dari fenomena sehari-hari seperti pemotongan benda menjadi beberapa bagian dan sebagainya</li> <li>• Menggali informasi tentang pecahan senilai</li> <li>• Menggali informasi tentang suatu pecahan ke dalam berbagai bentuk gambar dan sebaliknya</li> <li>• Menggambar garis bilangan dan menempatkan sekelompok pecahan pada garis bilangan yang tepat</li> <li>• Menyatakan suatu pecahan ke bentuk pecahan lain yang senilai</li> </ul>			

Kompetensi Dasar	Materi Pembelajaran	Kegiatan Pembelajaran	Penilaian	Alokasi Waktu	Sumber Belajar
		<p>Kegiatan Pembelajaran</p> <ul style="list-style-type: none"> <li>• dengan berbagai cara</li> <li>• Membandingkan dan mengurutkan sekelompok pecahan dari terkecil melalui representasi gambar atau kedudukannya dalam garis bilangan atau cara lainnya</li> <li>• Menggali informasi tentang pecahan sejati, pecahan tidak sejati, bilangan campuran, bilangan persen, bilangan per mil, bilangan desimal</li> <li>• Menggali informasi tentang penjumlahan pecahan melalui representasi gambar</li> <li>• Menggali informasi tentang penjumlahan dan pengurangan pecahan (berpenyebut sama, berpenyebut tidak sama)</li> <li>• Menggali informasi tentang perkalian pecahan melalui representasi gambar</li> <li>• Menggali informasi tentang pembagian pecahan dari bentuk perkaliannya</li> <li>• Menggali informasi tentang operasi campuran yang melibatkan penjumlahan, pengurangan, perkalian dan pembagian bilangan bulat dan pecahan sesuai aturan</li> <li>• Menggali informasi tentang pengertian bilangan rasional dan</li> </ul>			



Kompetensi Dasar	Materi Pembelajaran	Kegiatan Pembelajaran	Penilaian	Alokasi Waktu	Sumber Belajar
		<p>Kegiatan Pembelajaran</p> <p>contoh-contohnya</p> <p>Menalar / Mengasosiasi</p> <ul style="list-style-type: none"> <li>• Menganalisis permasalahan sehari-hari yang berkaitan dengan bilangan bulat dan bilangan pecahan</li> <li>• Menganalisis cara membandingkan dua bilangan bulat</li> <li>• Menganalisis bahwa dalam bilangan bulat tidak ada bilangan terkecil atau terbesar, artinya jika diberikan sembarang bilangan selalu dapat ditunjukkan bilangan yang lebih besar atau lebih kecil dari bilangan yang diberikan</li> <li>• Menganalisis operasi penjumlahan bilangan bulat berlaku sifat komutatif (pertukaran) dan asosiatif (pengelompokan) melalui pengamatan pola atau secara aljabar</li> <li>• Menunjukkan melalui contoh bahwa pengurangan dan pembagian tidak bersifat komutatif</li> <li>• Menganalisis sifat tertutup pada himpunan bilangan bulat terhadap operasi perkalian atau pembagian</li> <li>• Menganalisis bahwa pada operasi</li> </ul>			

Kompetensi Dasar	Materi Pembelajaran	Kegiatan Pembelajaran	Penilaian	Alokasi Waktu	Sumber Belajar
		<p>perkalian bilangan bulat berlaku sifat sifat komutatif (pertukaran), asosiatif (pengelompokkan), dan distributif melalui pengamatan pola atau secara aljabar</p> <ul style="list-style-type: none"> <li>• Menganalisis bahwa perkalian dengan nol hasilnya nol</li> <li>• Menganalisis kedudukan bilangan asli, bilangan cacah, bilangan bulat dan bilangan pecahan, serta bilangan rasional</li> <li>• Menganalisis KPK dan FPB bilangan pecahan</li> <li>• Menganalisis perbandingan dua bilangan pecahan</li> <li>• Menganalisis penjumlahan dan pengurangan dari beberapa bilangan pecahan</li> <li>• Menganalisis permasalahan sehari-hari yang berkaitan perkalian atau pembagian serta menyelesaikannya</li> <li>• Menganalisis masalah yang berkaitan dengan operasi hitung bilangan bulat dan pecahan ke dalam bahasa sendiri, dalam bentuk diagram, ataupun ke bentuk representasi lainnya</li> <li>• Menentukan model atau kalimat matematika dari masalah sehari-hari yang berkaitan dengan operasi hitung bilangan bulat dan pecahan</li> <li>• Memilih strategi atau cara dan</li> </ul>			

Kompetensi Dasar	Materi Pembelajaran	Kegiatan Pembelajaran	Penilaian	Alokasi Waktu	Sumber Belajar
		<p>menyelesaikan model atau kalimat matematika dari masalah sehari-hari yang berkaitan dengan operasi hitung bilangan bulat dan pecahan</p> <ul style="list-style-type: none"> <li>• Menganalisis hubungan antara bilangan pecahan dan bilangan rasional</li> </ul> <p>Mengomunikasikan</p> <ul style="list-style-type: none"> <li>• Menyajikan secara tertulis atau lisan hasil pembelajaran, apa yang telah dipelajari, keterampilan atau materi yang masih perlu ditingkatkan, atau strategi atau konsep baru yang ditemukan berdasarkan apa yang dipelajari mengenai perbandingan bilangan bulat, penjumlahan dan pengurangan bilangan bulat, perkalian dan pembagian bilangan bulat, kelipatan dan faktor bilangan bulat, perbandingan bilangan pecahan, pengali dan pembagi bilangan pecahan, dan bilangan rasional</li> <li>• Memberikan tanggapan hasil presentasi meliputi tanya jawab untuk mengkonfirmasi, sanggahan dan alasan, memberikan tambahan informasi, atau melengkapi informasi</li> </ul>			

Kompetensi Dasar	Materi Pembelajaran	Kegiatan Pembelajaran	Penilaian	Alokasi Waktu	Sumber Belajar
<ul style="list-style-type: none"> <li>• 3.5 Memahami pola dan menggunakannya untuk menduga dan membuat generalisasi (kesimpulan)</li> <li>• 4.1 Menggunakan pola dan generalisasi untuk menyelesaikan masalah.</li> </ul>	<ul style="list-style-type: none"> <li>• Bilangan</li> <li>• Pola Bilangan</li> </ul>	<ul style="list-style-type: none"> <li>• ataupun tanggapan lainnya</li> <li>• Membuat rangkuman materi dari kegiatan pembelajaran yang telah dilakukan</li> <li>• Mengamati</li> <li>• Mencermati permasalahan sehari-hari yang berkaitan dengan pola bilangan. seperti menentukan pola selanjutnya dari deretan bola, kursi, stik, atau pola visual lainnya</li> <li>• Menanya</li> <li>• Menanya tentang penggunaan pola dalam kehidupan sehari-hari.</li> <li>• Menanya tentang konsep pola bilangan. Misal: bagaimana menerapkan memprediksi, kejadian, peristiwa berikutnya berdasar pola yang teramati?</li> <li>• Mengumpulkan informasi</li> <li>• Menggali informasi tentang penggunaan pola dalam kehidupan sehari-hari</li> <li>• Menggali informasi tentang pola bilangan, pola geometris berdasarkan data yang disediakan</li> <li>• Menggali informasi aturan dari barisan bilangan dan barisan</li> </ul>	<ul style="list-style-type: none"> <li>• Sikap</li> <li>• Observasi</li> <li>• Mengamati ketelitian dan rasa ingin tahu dalam mengerjakan tugas, menyimak penjelasan, atau presentasi peserta didik tentang pola bilangan</li> <li>• Pengetahuan</li> <li>• Penugasan</li> <li>• Tugas terstruktur: mengerjakan latihan soal-soal berkaitan dengan pola bilangan</li> <li>• Tugas mandiri tidak terstruktur:</li> </ul>	<ul style="list-style-type: none"> <li>• 10 JP</li> </ul>	<ul style="list-style-type: none"> <li>• Buku teks matematika Kelas VII Kemdikbud, Buku pengayaan yang berkaitan dengan pola bilangan lingkungan.</li> <li>• Alat peraga pola bilangan</li> </ul>

Kompetensi Dasar	Materi Pembelajaran	Kegiatan Pembelajaran	Penilaian	Alokasi Waktu	Sumber Belajar
		<p>geometris berdasarkan data yang disediakan</p> <ul style="list-style-type: none"> <li>• Menalar / Mengasosiasi</li> <li>• Menganalisis penggunaan pola bilangan dalam permasalahan sehari-hari</li> <li>• Menganalisis generalisasi pola untuk menyelesaikan masalah</li> <li>• Menganalisis pola bilangan, barisan dan jumlah barisan</li> <li>• Menganalisis aturan dan kriteria suatu barisan</li> <li>• Menganalisis bentuk umum suatu pola ke-n</li> <li>• Menganalisis bentuk umum perjumlahan hingga pola ke-n</li> <li>• Mengomunikasikan</li> <li>• Menyajikan secara tertulis atau lisan hasil pembelajaran, apa yang telah dipelajari, keterampilan atau materi yang masih perlu ditingkatkan, atau strategi atau konsep baru yang ditemukan berdasarkan apa yang dipelajari mengenai pola bilangan</li> <li>• Memberikan tanggapan hasil presentasi meliputi tanya jawab untuk mengkonfirmasi, sanggahan dan alasan, memberikan tambahan informasi,</li> </ul>	<p>mencari informasi sejarah seputar pola</p> <ul style="list-style-type: none"> <li>• Tes Tertulis</li> <li>• Mengerjakan lembar kerja berkaitan dengan pola suatu bilangan</li> <li>• Menilai keterampilan memecahkan masalah yang melibatkan suatu pola</li> </ul> <ul style="list-style-type: none"> <li>• Keterampilan</li> <li>• Portofolio</li> <li>• Mengumpulkan bahan dan literatur berkaitan dengan pola bilangan kemudian disusun, didiskusikan dan direfleksikan</li> </ul>		

Kompetensi Dasar	Materi Pembelajaran	Kegiatan Pembelajaran	Penilaian	Alokasi Waktu	Sumber Belajar
<p>3.2 Menjelaskan pengertian himpunan, himpunan bagian, komplemen himpunan, operasi himpunan dan menunjukkan contoh dan bukan contoh.</p>	<p>Himpunan</p> <ul style="list-style-type: none"> <li>• Pengertian Himpunan</li> <li>• Himpunan Semesta</li> <li>• Himpunan Kosong</li> <li>• Diagram Venn</li> <li>• Relasi Himpunan</li> <li>• Operasi Himpunan</li> </ul>	<p>atau melengkapi informasi ataupun tanggapan lainnya</p> <ul style="list-style-type: none"> <li>• Membuat rangkuman materi dari kegiatan pembelajaran yang telah dilakukan</li> </ul> <p>Mengamati</p> <ul style="list-style-type: none"> <li>• Mencermati penggunaan konsep himpunan dalam kehidupan sehari-hari, seperti kumpulan hewan, tumbuhan, buah-buahan, kendaraan bermotor, alat tulis, suku-suku yang ada di Indonesia, dan lain sebagainya</li> <li>• Mencermati negara-negara peserta Piala Dunia berdasarkan pembagian grup atau diawali huruf 'S', 'B' atau huruf lainnya</li> <li>• Mencermati permasalahan sehari-hari yang berkaitan dengan konsep himpunan semesta, himpunan kosong, dan anggota himpunan</li> <li>• Mencermati permasalahan sehari-hari yang berkaitan dengan konsep himpunan bagian, himpunan kuasa, dan kesamaan dua himpunan</li> <li>• Mencermati permasalahan sehari-hari yang berkaitan dengan konsep irisan, gabungan, komplemen, selisih, dan sifat-sifat operasi himpunan</li> </ul>	<p>Sikap</p> <p>Observasi</p> <ul style="list-style-type: none"> <li>• Mengamati ketelitian dan rasa ingin tahu dalam mengerjakan tugas, menyimak penjelasan atau presentasi peserta didik tentang himpunan, diagram venn, relasi himpunan, dan operasi himpunan</li> </ul> <p>Pengetahuan</p> <p>Penugasan</p> <ul style="list-style-type: none"> <li>• Tugas terstruktur: mengerjakan latihan soal-soal yang berkaitan</li> </ul>	<p>20 JP</p>	<p>Buku teks matematika Kelas VII Kemdikbud, Buku pengayaan yang berkaitan dengan himpunan, alat peraga Benda di lingkungan.</p>

Kompetensi Dasar	Materi Pembelajaran	Kegiatan Pembelajaran	Penilaian	Alokasi Waktu	Sumber Belajar
		<ul style="list-style-type: none"> <li>• Mencermati penggunaan diagram venn dalam kehidupan sehari-hari</li> </ul> <p>Menanya</p> <ul style="list-style-type: none"> <li>• Menanya tentang penggunaan himpunan dalam kehidupan sehari-hari. Misal: Fakta-fakta yang berkaitan dengan piala dunia</li> <li>• Menanya konsep himpunan. Misal: pengelompokkan suatu benda? apa kriteria untuk mengelompok benda telah jelas? adakah kelompok benda tanpa kriteria yang jelas? apa kriteria yang digunakan? Mana yang masuk anggota kelompok dan mana bukan? bagaimana hubungan kelompok dengan dengan himpunan?</li> <li>• Menanya tentang cara-cara menyajikan himpunan</li> <li>• Menanya yang berkaitan dengan himpunan semesta, himpunan kosong, dan diagram venn</li> <li>• Menanya yang berkaitan dengan banyak anggota dari suatu himpunan</li> <li>• Menanya tentang anggota bagian suatu himpunan, himpunan kuasa, dan kesamaan dua himpunan</li> </ul>	<p>dengan himpunan</p> <ul style="list-style-type: none"> <li>• Tugas mandiri tidak terstruktur: mencari informasi seputar sejarah tokoh teori himpunan</li> </ul> <p>Tes Tertulis</p> <p>Mengerjakan soal yang berkaitan dengan himpunan:</p> <ul style="list-style-type: none"> <li>▪ himpunan bagian</li> <li>▪ komplemen</li> <li>▪ operasi himpunan</li> <li>▪ diagram Venn</li> </ul> <p>Keterampilan</p> <p>Portofolio</p> <p>Mengumpulkan bahan dan literatur berkaitan himpunan kemudian didiskusikan dan direfleksikan</p>		

Kompetensi Dasar	Materi Pembelajaran	Kegiatan Pembelajaran	Penilaian	Alokasi Waktu	Sumber Belajar
		<ul style="list-style-type: none"> <li>• Menanya yang berkaitan dengan operasi irisan, penggunaan diagram venn dalam kehidupan sehari-hari, gabungan dua himpunan, komplemen dari himpunan, selisih dari dua himpunan, dan sifat-sifat operasi himpunan</li> </ul> <p>Mengumpulkan informasi</p> <ul style="list-style-type: none"> <li>• Menggali informasi tentang permasalahan dalam keseharian yang melibatkan konsep himpunan</li> <li>• Menggali informasi tentang kriteria yang digunakan untuk mengklasifikasi dan mengelompokkan benda-benda</li> <li>• Menggali informasi tentang hubungan kelompok dan himpunan</li> <li>• Menggali informasi tentang anggota dan bukan anggota dari suatu himpunan termasuk simbolnya</li> <li>• Menggali informasi tentang himpunan melalui contoh dengan bantuan diagram, gambar, atau cara lainnya</li> <li>• Menggali informasi tentang himpunan dan bukan himpunan atau kumpulan benda dari berbagai kumpulan benda atau</li> </ul>	<p>Proyek Melakukan pengamatan tentang kegiatan sekolah yang menggunakan operasi himpunan</p>		



Kompetensi Dasar	Materi Pembelajaran	Kegiatan Pembelajaran	Penilaian	Alokasi Waktu	Sumber Belajar
		<p>gambar benda dari hasil pengamatan</p> <ul style="list-style-type: none"> <li>• Menggali informasi tentang cara menyajikan himpunan: dengan mendaftar anggota-anggotanya, dengan kata-kata, diagram dan dengan notasi pembentuk himpunan berdasarkan pengelompokan dari hasil pengamatan</li> <li>• Menggali informasi tentang cara penyajian himpunan berdasarkan karakteristik anggotanya</li> <li>• Menggali informasi tentang anggota dan baryak anggota himpunan dari kelompok tertentu berdasarkan pengelompokan dari hasil pengamatan</li> <li>• Menggali informasi tentang himpunan kosong, nol, berhingga, tak berhingga menggunakan konteks nyata</li> <li>• Menggali informasi tentang jenis, cakupan dan karakteristik himpunan semesta dari kelompok benda/ himpunan bilangan berdasarkan pengelompokan dari hasil pengamatan</li> <li>• Menggali informasi tentang cara menggambar diagram venn</li> <li>• Menggali informasi tentang himpunan bagian dan banyaknya himpunan bagian dari kelompok</li> </ul>			

Kompetensi Dasar	Materi Pembelajaran	Kegiatan Pembelajaran	Penilaian	Alokasi Waktu	Sumber Belajar
		<p>Kegiatan Pembelajaran</p> <p>benda/ himpunan berdasarkan pengelompokan dari hasil pengamatan</p> <ul style="list-style-type: none"> <li>• Menggali informasi tentang konsep himpunan yang sama dan himpunan ekuivalen</li> <li>• Menggali informasi tentang komplemen dari kelompok benda/himpunan berdasarkan pengelompokan dari hasil pengamatan</li> <li>• Menggali informasi tentang karakteristik keanggotaan dan menentukan karakteristik keanggotaan dan hasil irisan dari dua atau lebih dari kelompok benda/himpunan</li> <li>• Menggali informasi tentang karakteristik keanggotaan dan menuliskan hasil pengurangan atau selisih dari dua atau lebih dari kelompok benda/himpunan</li> <li>• Menggali informasi tentang berbagai bentuk diagram venn dari dua atau lebih dari kelompok benda/himpunan</li> <li>• Menggali informasi tentang gabungan dua himpunan</li> <li>• Menggali informasi tentang hubungan himpunan dari dua atau lebih dari kelompok benda/himpunan</li> <li>• Menggali informasi tentang sifat-</li> </ul>			

Kompetensi Dasar	Materi Pembelajaran	Kegiatan Pembelajaran	Penilaian	Alokasi Waktu	Sumber Belajar
		<p>Kegiatan dari komplemen suatu himpunan</p> <ul style="list-style-type: none"> <li>• Menggali informasi mengenai sifat idempoten, sifat identitas, sifat komutatif, sifat asosiatif, dan sifat distributif suatu himpunan</li> </ul> <p>Menalar / Mengasosiasi</p> <ul style="list-style-type: none"> <li>• Menganalisis dan menyimpulkan pentingnya penggunaan konsep himpunan dalam kehidupan sehari-hari melalui berbagai contoh</li> <li>• Menganalisis, mengkaitkan, dan mendeskripsikan perbedaan yang merupakan himpunan dan bukan himpunan</li> <li>• Menganalisis dan menyimpulkan perbedaan himpunan nol dan himpunan kosong</li> <li>• Menganalisis, merumuskan dan menyimpulkan himpunan kosong merupakan himpunan bagian dari setiap kelompok himpunan manapun</li> <li>• Menganalisis cara-cara penyajian himpunan: Mendapatkan anggotanya, menyatakan sifat yang dimiliki anggotanya, dan menuliskan notasi pembentuk himpunan</li> <li>• Menganalisis himpunan semesta</li> </ul>			

Kompetensi Dasar	Materi Pembelajaran	Kegiatan Pembelajaran	Penilaian	Alokasi Waktu	Sumber Belajar
		<p>dari dua atau lebih himpunan</p> <ul style="list-style-type: none"> <li>• Menggambar diagram venn dari dua atau lebih himpunan</li> <li>• Menganalisis kardinalitas suatu himpunan</li> <li>• Menganalisis himpunan bagian (subset), superset, dan himpunan kosong, serta himpunan kuasa</li> <li>• Menganalisis hubungan dua himpunan dikatakan sama dan dua himpunan dikatakan ekuivalen</li> <li>• Menganalisis irisan, gabungan dua himpunan, komplemen dari himpunan, dan selisih dari dua himpunan</li> <li>• Menganalisis tentang hubungan dua himpunan: himpunan bagian, himpunan berpotongan, dan himpunan saling lepas</li> <li>• Menganalisis sifat-sifat operasi himpunan: idempoten, identitas, komutatif, asosiatif, dan distributif</li> <li>• Menganalisis dan membandingkan operasi-operasi yang berlaku pada himpunan dengan operasi aljabar pada bilangan</li> </ul> <p>Mengomunikasikan</p> <ul style="list-style-type: none"> <li>• Menyajikan secara tertulis atau lisan hasil pembelajaran, apa yang telah dipelajari,</li> </ul>			

Kompetensi Dasar	Materi Pembelajaran	Kegiatan Pembelajaran	Penilaian	Alokasi Waktu	Sumber Belajar
<p>3.6. Mengidentifikasi sifat-sifat bangun datar dan menggunakannya untuk menentukan keliling dan luas;</p> <p>3.8. Menaksir dan menghitung luas permukaan bangun datar yang tidak beraturan dengan menerapkan prinsip-prinsip geometri;</p> <p>4.7. Menyelesaikan</p>	<p>Segiempat dan Segitiga</p> <ul style="list-style-type: none"> <li>• Sifat-sifat Segiempat</li> <li>• Keliling dan Luas Segiempat</li> <li>• Sifat-sifat Segitiga</li> <li>• Luas dan Keliling Segitiga</li> </ul>	<p>keterampilan atau materi yang masih perlu ditingkatkan, atau strategi atau konsep baru yang ditemukan berdasarkan apa yang dipelajari mengenai konsep himpunan dan diagram venn, relasi himpunan, dan operasi himpunan</p> <ul style="list-style-type: none"> <li>• Memberikan tanggapan hasil presentasi meliputi tanya jawab untuk mengkonfirmasi, sanggahan dan alasan, memberikan tambahan informasi, atau melengkapi informasi ataupun tanggapan lainnya</li> <li>• Membuat rangkuman materi dari kegiatan pembelajaran yang telah dilakukan</li> </ul> <p>Mengamati</p> <ul style="list-style-type: none"> <li>• Mencermati lingkungan sekitar berkaitan dengan penerapan konsep segitiga dan segiempat, seperti langit-langit bangunan, jendela, kaca, pintu, kebun berpetak, ketupat, layang-yang, dan lain sebagainya</li> <li>• Mencermati jenis-jenis dari masing-masing bentuk segi empat dan segitiga</li> <li>• Mencermati sifat-sifat segi empat dan segitiga</li> <li>• Mencermati permasalahan sehari-</li> </ul>	<p>Sikap</p> <p>Observasi</p> <ul style="list-style-type: none"> <li>▪ Mengamati ketelitian dan rasa ingin tahu dalam mengerjakan tugas, menyimak penjelasan atau presentasi peserta didik mengenai sifat, luas, dan volume segi empat dan</li> </ul>	25 JP	<p>Buku teks matematika Kelas VII Kemdikbud, lingkungan. Buku pengayaan yang berkaitan dengan segi empat dan segitiga. Alat peraga berbentuk</p>

Kompetensi Dasar	Materi Pembelajaran	Kegiatan Pembelajaran	Penilaian	Alokasi Waktu	Sumber Belajar
<p>permasalahan nyata yang terkait penerapan sifat-sifat persegi panjang, persegi, trapesium, jajargenjang, belahketupat, dan layang-layang.</p>		<p>hari yang berkaitan dengan luas dan keliling segi empat dan segitiga</p> <ul style="list-style-type: none"> <li>Mencermati luas daerah bangun-bangun datar tidak beraturan</li> </ul> <p>Menanya</p> <ul style="list-style-type: none"> <li>Menanya tentang benda-benda di lingkungan sekitar yang mempunyai bentuk segi empat dan segitiga</li> <li>Menanya tentang jenis-jenis dan sifat-sifat bangun datar segi empat</li> <li>Menanya tentang berapa banyak jenis bangun datar segitiga, banyak jenis segitiga menurut panjang, atau berapa banyak jenis segitiga menurut sudut <ul style="list-style-type: none"> <li>Menanya yang berkaitan dengan luas dan keliling segiempat dan segitiga</li> </ul> </li> <li>Menanya tentang penerapan bangun datar pada kehidupan sehari-hari</li> <li>Menanya tentang cara menentukan luas daerah bangun-bangun yang tidak beraturan</li> </ul> <p>Mengumpulkan informasi</p> <ul style="list-style-type: none"> <li>Mengali informasi tentang benda-benda dengan permukaan berbentuk segitiga</li> </ul>	<p>segitiga</p> <p>Pengetahuan</p> <p>Tugas</p> <ul style="list-style-type: none"> <li>Tugas terstruktur: mengerjakan latihan soal-soal berkaitan dengan segiempat dan segitiga</li> <li>Tugas mandiri tidak terstruktur: mencari informasi sejarah segitiga dan mencari informasi seputar macam-macam segiempat</li> </ul> <p>Tes Tertulis</p> <ul style="list-style-type: none"> <li>Mengerjakan soal yang berkaitan dengan segitiga dan segiempat</li> </ul> <p>Keterampilan</p>		<p>segiempat dan segitiga</p>

Kompetensi Dasar	Materi Pembelajaran	Kegiatan Pembelajaran	Penilaian	Alokasi Waktu	Sumber Belajar
		<p>atau segiempat di lingkungan sekitar atau kehidupan sehari-hari</p> <ul style="list-style-type: none"> <li>• Menggali informasi tentang segitiga dan segi empat dengan berbagai ukuran sisi, sudut dan modelnya.</li> <li>• Menggali informasi tentang jenis, sifat dan karakteristik segitiga dan segiempat berdasarkan ukuran dan hubungan antar sudut dan sisi-sisi</li> <li>• Menggali informasi tentang rumus keliling dan luas persegi panjang dan segitiga melalui pengamatan atau eksperimen</li> <li>• Menggali informasi tentang cara menghitung luas segi empat lainnya (trapesium, jajargenjang, belah ketupat, dan layang-layang) atau bangun gabungan melalui pengamatan atau eksperimen</li> <li>• Menaksir luas bangun datar tidak beraturan</li> <li>• Menggali informasi tentang segitiga yang diketahui tiga sisinya, dua sisi satu sudut apinya atau satu sisi dan dua sudut</li> <li>• Menggali informasi tentang segitiga sama sisi dan segitiga sama kaki, garis bagi, garis berat dan garis sumbu</li> </ul>	<p>Portofolio</p> <p>Mengumpulkan bahan dan literatur berkaitan dengan segiempat dan segitiga kemudian disusun, didiskusikan dan direfleksikan</p> <p>Projek</p> <p>Membentuk bangun datar segi empat dan segitiga menggunakan baang ldi atau bahan lainnya</p>		

Kompetensi Dasar	Materi Pembelajaran	Kegiatan Pembelajaran	Penilaian	Alokasi Waktu	Sumber Belajar
		<ul style="list-style-type: none"> <li>• Menggali informasi tentang perbandingan sisi-sisi, sudut pada segitiga dan segi empat serta masalah keliling dan luas</li> </ul> <p>Menalar / Mengasosiasi</p> <ul style="list-style-type: none"> <li>• Menganalisis penerapan segitiga dan segi empat dalam kehidupan sehari-hari</li> <li>• Menganalisis berbagai jenis segitiga dengan karakteristik tertentu dengan menggunakan penggaris dan jangka</li> <li>• Menganalisis sifat-sifat persegi panjang, persegi, trapesium, jajargenjang, belahketupat, dan layang-layang</li> <li>• Menganalisis cara menentukan luas dan keliling persegi panjang, persegi, trapesium, jajargenjang, belahketupat, dan layang-layang.</li> <li>• Menganalisis sifat-sifat segitiga berdasarkan sudut dan sisinya</li> <li>• Menganalisis cara menentukan luas segitiga</li> <li>• Menganalisis perbedaan dan persamaan segitiga siku-siku, segitiga sama kaki, segitiga sama sisi, segitiga lancip, segitiga tumpul, persegi, persegi panjang, trapesium, jajar genjang, belah ketupat, layang-layang</li> <li>• Menganalisis persamaan dan</li> </ul>			



Kompetensi Dasar	Materi Pembelajaran	Kegiatan Pembelajaran	Penilaian	Alokasi Waktu	Sumber Belajar
3.12. Memahami berbagai konsep dan prinsip garis	Garis dan Sudut	<p>perbedaan dari garis tinggi, garis bagi, garis berat, dan garis sumbu suatu segitiga</p> <p>Mengomunikasikan</p> <ul style="list-style-type: none"> <li>• Menyajikan secara tertulis atau lisan hasil pembelajaran, apa yang telah dipelajari, keterampilan atau materi yang masih perlu ditingkatkan, atau strategi atau konsep baru yang ditemukan berdasarkan apa yang dipelajari mengenai jenis dan sifat segi empat, jenis dan sifat segitiga, keliling dan luas segitiga, serta menaksir luas bangun segi datar tidak beraturan</li> <li>• Memberikan tanggapan hasil presentasi meliputi tanya jawab untuk mengkonfirmasi, sanggahan dan alasan, memberikan tambahan informasi, atau melengkap informasi ataupun tanggapan lainnya</li> <li>• Membuat rangkuman materi dari kegiatan pembelajaran yang telah dilakukan</li> </ul>	<p>Sikap:</p> <ul style="list-style-type: none"> <li>• Observasi</li> <li>• Mengamati</li> </ul>	10 JP	Buku teks matematika Kelas VII

Kompetensi Dasar	Materi Pembelajaran	Kegiatan Pembelajaran	Penilaian	Alokasi Waktu	Sumber Belajar
<p>dan sudut dalam pemecahan masalah nyata. (d)</p> <p>4.10. Menerapkan berbagai konsep dan sifat-sifat terkait garis dan sudut dalam pembuktian matematis serta pemecahan masalah nyata. (d)</p>		<p>bidang</p> <ul style="list-style-type: none"> <li>• Mencermati permasalahan sehari-hari yang berkaitan dengan penerapan konsep garis dan sudut</li> <li>• Mencermati permasalahan sehari-hari untuk menentukan kedudukan dua garis (posisi satu garis terhadap garis lainnya)</li> <li>• Mencermati permasalahan sehari-hari yang berkaitan dengan sudut</li> </ul> <p>Menanya</p> <ul style="list-style-type: none"> <li>• Menanya tentang bentuk garis dan sudut serta penerapannya pada kehidupan sehari-hari. Misal bagaimana seorang tukang bangunan, arsitek, desainer interior, dsb dalam membuat sebuah rangkaian bangunan yang melibatkan bentuk garis dan sudut.</li> <li>• Menanya tentang garis sejajar dan garis berpotongan</li> <li>• Menanya tentang jenis-jenis sudut</li> </ul> <p>Mengumpulkan informasi</p> <ul style="list-style-type: none"> <li>• Menggali informasi tentang benda-benda yang berkaitan dengan sudut dan garis dalam kehidupan sehari-hari</li> <li>• Menggali informasi tentang titik,</li> </ul>	<p>ketelitian dan rasa ingin tahu dalam mengerjakan tugas, menyimak penjelasan atau presentasi peserta didik mengenai garis dan sudut</p> <p>Pengetahuan:</p> <p>Penugasan</p> <ul style="list-style-type: none"> <li>• Tugas terstruktur: mengerjakan latihan soal-soal berkaitan dengan garis dan sudut</li> <li>• Tugas mandiri tidak terstruktur: mencari informasi seputar garis dan sudut</li> </ul> <p>Tes Tertulis</p> <ul style="list-style-type: none"> <li>▪ Mengerjakan soal berkaitan dengan garis dan</li> </ul>		<p>Kemdikbud, lingkungan. Buku pengayaan yang berkaitan dengan garis dan sudut</p> <p>Alat peraga bilangan, berbagai bangun</p>

Kompetensi Dasar	Materi Pembelajaran	Kegiatan Pembelajaran	Penilaian	Alokasi Waktu	Sumber Belajar
		<p>garis, dan bidang</p> <ul style="list-style-type: none"> <li>• Menggali informasi tentang kedudukan kedua garis (posisi satu garis terhadap garis lainnya)</li> <li>• Menggali informasi tentang hubungan antar sudut dengan menggunakan alat peraga maupun tanpa alat peraga <ul style="list-style-type: none"> <li>▪ Menggali informasi tentang jenis-jenis sudut: sudut siku-siku, sudut lancip, sudut tumpul, sudut lurus, dan sudut refleks</li> </ul> </li> </ul> <p>Menalar /Mengasosiasi</p> <ul style="list-style-type: none"> <li>• Menganalisis permasalahan sehari-hari yang berkaitan dengan garis dan sudut</li> <li>• Menganalisis berbagai garis dan sudut dengan karakteristik tertentu dengan menggunakan penggaris, jangka, dan busur derajat</li> <li>• Menganalisis hubungan antara garis dengan sudut</li> <li>• Menganalisis ukuran sudut dan menentukan jenis sudutnya (sudut siku-siku, sudut lancip, sudut tumpul, sudut lurus, dan sudut refleks)</li> </ul> <p>Mengomunikasikan</p> <ul style="list-style-type: none"> <li>• Menyajikan secara tertulis atau lisan hasil pembelajaran, apa</li> </ul>	<p>Penilaian sudut</p> <ul style="list-style-type: none"> <li>▪ Menilai keterampilan memecahkan masalah yang melibatkan suatu garis dan sudut</li> </ul> <p>Keterampilan Portofolio</p> <p>Mengumpulkan bahan dan literatur berkaitan dengan garis dan sudut kemudian disusun, didiskusikan dan direfleksikan</p> <p>Proyek</p> <p>Mengambil foto, gambar, atau sketsa benda-benda di sekitar yang mengandung unsur garis sejajar, garis tegak lurus, sudut sehadap, atau sudut bersebrangan</p>		

Kompetensi Dasar	Materi Pembelajaran	Kegiatan Pembelajaran	Penilaian	Alokasi Waktu	Sumber Belajar
<p>3.4 Memahami konsep perbandingan dan menggunakan bahasa perbandingan dalam mendeskripsikan hubungan dua besaran atau lebih;</p> <p>4.4. Menggunakan konsep perbandingan untuk menyelesaikan masalah nyata dengan menggunakan tabel dan grafik.</p>	<p>Perbandingan dan Skala</p> <ul style="list-style-type: none"> <li>• Pengertian Perbandingan</li> <li>• Jenis-jenis Perbandingan</li> <li>• Skala sebagai perbandingan</li> </ul>	<p>yang telah dipelajari, keterampilan atau materi yang masih perlu ditingkatkan, atau strategi atau konsep baru yang ditemukan berdasarkan apa yang dipelajari mengenai kedudukan garis dan sudut, serta memahami hubungan antar sudut</p> <ul style="list-style-type: none"> <li>• Memberikan tanggapan hasil presentasi meliputi tanya jawab untuk mengkonfirmasi, sanggahan dan alasan, memberikan tambahan informasi, atau melengkapi informasi ataupun tanggapan lainnya</li> <li>• Membuat rangkuman materi dari kegiatan pembelajaran yang telah dilakukan</li> </ul>	<p>Mengamati</p> <ul style="list-style-type: none"> <li>• Mencermati permasalahan sehari-hari yang berkaitan dengan penggunaan konsep perbandingan, seperti peta, denah, maket, foto, komposisi bahan makanan pada resep, campuran minuman, komposisi obat pada resep obat, dsb</li> <li>• Mencermati contoh-contoh perbandingan dua besaran dengan dengan satuan yang berbeda, seperti kecepatan, tarif,</li> </ul> <p>Sikap</p> <ul style="list-style-type: none"> <li>• Observasi</li> <li>• Mengamati ketelitian dan rasa ingin tahu dalam mengerjakan tugas, menyimak penjelasan, atau presentasi peserta didik mengenai perbandingan</li> </ul>	<p>10 JP</p>	<p>Buku teks matematika Kelas VII Kemdikbud, Buku pengayaan yang berkaitan dengan perbandingan Peristiwa sehari-hari dan</p>

Kompetensi Dasar	Materi Pembelajaran	Kegiatan Pembelajaran	Penilaian	Alokasi Waktu	Sumber Belajar
<p>4.5 Menyelesaikan permasalahan dengan menaksir besaran yang tidak diketahui menggunakan grafik</p>		<p>Kegiatan Pembelajaran</p> <ul style="list-style-type: none"> <li>• dan kurs</li> <li>• Mencermati cara membuat perbandingan</li> </ul> <p>Menanya</p> <ul style="list-style-type: none"> <li>• Menanya tentang penerapan konsep perbandingan dalam kehidupan sehari-hari</li> <li>• Menanya tentang cara membuat perbandingan</li> <li>• Menanya tentang perbedaan perbandingan dengan membandingkan selisih diantara dua buah benda dengan membandingkan hasil bagi dari dua buah benda</li> <li>• Menanya tentang penerapan konsep perbandingan, misal: bagaimanaana membuat denah untuk objek 3 dimensi, teknik membaca/ mendeskripsikan peta, dsb</li> </ul> <p>Mengumpulkan informasi</p> <ul style="list-style-type: none"> <li>• Menggali informasi mengenai penerapan konsep perbandingan dalam kehidupan sehari-hari</li> <li>• Menggali informasi tentang denah atau peta letak suatu benda/ rumah dengan benda-benda lain tanpa skala dan dengan skala dilengkapi dengan unsur-unsur pelengkap peta</li> </ul>	<p>Pengetahuan Penugasan</p> <ul style="list-style-type: none"> <li>• Tugas terstruktur: mengerjakan latihan soal-soal berkaitan dengan perbandingan</li> <li>• Tugas mandiri tidak terstruktur: mencari seputar penggunaan perbandingan dan skala dalam kehidupan sehari-hari</li> </ul> <p>Tes Tertulis</p> <p>Mengerjakan soal berkaitan perbandingan:</p> <ul style="list-style-type: none"> <li>▪ identifikasi hubungan fungsional seharga, berbalik nilai, linear dan non linear penerapan perbandingan dalam</li> </ul>		<p>Sumber Belajar</p> <p>lingkungan.</p>

Kompetensi Dasar	Materi Pembelajaran	Kegiatan Pembelajaran	Penilaian	Alokasi Waktu	Sumber Belajar
		<ul style="list-style-type: none"> <li>• Menggali informasi tentang nilai perbandingan atau skala dari peta, serta menghitung ukuran sebenarnya benda dalam peta/denah/foto</li> <li>• Menggali informasi tentang nilai perbandingan dari komposisi bahan makanan, bahan obat pada resep, bahan bangunan dsb serta menghitung bahan yang diperlukan dalam resep /gedung dsb berdasarkan nilai perbandingan.</li> <li>• Menggali informasi tentang cara menyatakan suatu perbandingan</li> <li>• Menggali informasi tentang model matematika dari konsep perbandingan sebagai hubungan fungsional antara suatu besaran dengan besaran lain berbentuk perbandingan seharga(senilai), perbandingan berbalik harga(nilai) baik yang bersifat linear ataupun non linear dalam masalah sehari-hari ataupun dalam matematika</li> <li>• Menggali informasi mengenai strategi menyelesaikan masalah nyata yang melibatkan konsep perbandingan serta membaca table atau grafik untuk membantu menyelesaikan masalah perbandingan untuk</li> </ul>	<p>matematika dan di luar matematika</p> <p>Keterampilan Portofolio</p> <p>Mengumpulkan bahan dan literatur berkaitan dengan perbandingan dan skala kemudian disusun, didiskusikan dan direfleksikan</p> <p>Projek</p> <p>Membuat denah rumah dengan memperhatikan skala yang tepat</p>		

Kompetensi Dasar	Materi Pembelajaran	Kegiatan Pembelajaran	Penilaian	Alokasi Waktu	Sumber Belajar
		<p>menaksir nilai besaran yang belum diketahui</p> <p>Menalar / Mengasosiasi</p> <ul style="list-style-type: none"> <li>• Menganalisis permasalahan sehari-hari yang berkaitan dengan konsep perbandingan</li> <li>• Menganalisis hubungan antara perbandingan, rasio, dan pecahan</li> <li>• Menganalisis pola untuk menentukan jumlah atau kuantitas suatu besaran apabila nilai perbandingan dan selisih atau jumlah dua besaran diketahui</li> <li>• Menganalisis perbandingan senilai atau perbandingan berbalik nilai berdasarkan data yang diketahui</li> <li>• Menganalisis perbandingan dua besaran yang berkaitan dengan kecepatan</li> <li>• Menganalisis batasan atau ketentuan berlakunya hubungan dua besaran yang bersifat fungsional dengan perbandingan tertentu</li> <li>• Menganalisis suatu permasalahan yang melibatkan perbandingan dengan tabel dan grafik</li> </ul> <p>Mengomunikasikan</p> <ul style="list-style-type: none"> <li>• Menyajikan secara tertulis atau</li> </ul>			

Kompetensi Dasar	Materi Pembelajaran	Kegiatan Pembelajaran	Penilaian	Alokasi Waktu	Sumber Belajar
		<p>lisan hasil pembelajaran, apa yang telah dipelajari, keterampilan atau materi yang masih perlu ditingkatkan, atau strategi atau konsep baru yang ditemukan berdasarkan apa yang dipelajari mengenai pengertian perbandingan, jenis-jenis perbandingan, perbandingan dua besaran dengan satuan yang berbeda, proporsi, dan skala</p> <ul style="list-style-type: none"> <li>• Memberikan tanggapan hasil presentasi meliputi tanya jawab untuk mengkonfirmasi, sanggahan dan alasan, memberikan tambahan informasi atau melengkapi informasi ataupun tanggapan lainnya</li> <li>• Membuat rangkuman materi dari kegiatan pembelajaran yang telah dilakukan</li> </ul>			
<p>3.3 Menyelesaikan persamaan dan pertaksamaan linear satu variabel</p> <p>4.3 Membuat dan menyelesaikan model matematika dari masalah nyata yang berkaitan dengan persamaan dan pertidaksamaan</p>	<p>Persamaan dan Pertidaksamaan Linear satu Variabel</p> <ul style="list-style-type: none"> <li>• Kalimat Tertutup</li> <li>• Kalimat Terbuka</li> <li>• Pengertian Persamaan Linear Satu Variabel</li> <li>• Pengertian Pertidaksamaan Linear Satu Variabel</li> <li>• Penyelesaian Pertidaksamaan Linear</li> </ul>	<p>Mengamati</p> <ul style="list-style-type: none"> <li>• Mencermati permasalahan sehari-hari yang berkaitan dengan penggunaan persamaan linear satu variabel, seperti panas benda dengan ukuran panjang, kecepatan dan jarak tempuh, dan lain-lain</li> <li>• Mencermati pengertian variabel dan mengaitkannya dengan konteks kehidupan sehari-hari</li> <li>• Mencermati cara mengubah</li> </ul>	<p>Sikap:</p> <p>Observasi</p> <ul style="list-style-type: none"> <li>• Mengamati ketelitian dan rasa ingin tahu dalam mengerjakan tugas, menyimak penjelasan, atau presentasi peserta didik mengenai</li> </ul>	<p>20 JP</p>	<p>Buku teks matematika Kelas VII Kemdikbud, Buku pengayaan yang berkaitan dengan persamaan linear , alat peraga,</p>



Kompetensi Dasar	Materi Pembelajaran	Kegiatan Pembelajaran	Penilaian	Alokasi Waktu	Sumber Belajar
<p>linear satu variabel.</p>	<p>Satu Variabel</p>	<p>kalimat biasa menjadi persamaan hari yang berkaitan dengan pertidaksamaan satu variabel</p> <p>Menanya</p> <ul style="list-style-type: none"> <li>Menanya hubungan antara kalimat yang salah, kalimat yang benar, dengan persamaan linear satu variabel</li> <li>Menanya tentang variabel, kalimat terbuka, atau kalimat tertutup</li> <li>Menanya tentang berbagai kejadian perubahan besaran yang berakibat pada perubahan besaran lainnya</li> <li>Menanya tentang cara membuat model matematika dari persamaan linear satu variabel</li> <li>Menanya tentang persamaan yang dikatakan ekuivalen</li> <li>Menanya tentang sifat-sifat kesetaraan persamaan linear satu variabel</li> <li>Menanya tentang perbedaan persamaan linear satu variabel dengan pertidaksamaan linear satu variabel</li> </ul> <p>Mengumpulkan informasi</p> <ul style="list-style-type: none"> <li>Menggali informasi mengenai penerapan persamaan linear satu variabel dalam kehidupan sehari-</li> </ul>	<p>persamaan dan pertidaksamaan satu variabel</p> <p>Pengetahuan Tugas</p> <ul style="list-style-type: none"> <li>Tugas terstruktur: mengerjakan latihan soal-soal yang berkaitan dengan persamaan dan pertidaksamaan linear satu variabel</li> <li>Tugas mandiri tidak terstruktur: mencari informasi seputar penggunaan persamaan dan pertidaksamaan linear satu variabel dalam kehidupan sehari-hari</li> </ul> <p>Tes Tertulis Mengerjakan soal berkaitan dengan</p>		<p>lingkungan.</p>

Kompetensi Dasar	Materi Pembelajaran	Kegiatan Pembelajaran	Penilaian	Alokasi Waktu	Sumber Belajar
		<ul style="list-style-type: none"> <li>• Menggali informasi tentang bentuk ekspresi aljabar secara umum yang berupa persamaan/pertidaksamaan linear satu variabel</li> <li>• Menggali informasi tentang persamaan/pertidaksamaan linear satu variabel dalam bahasa verbal sehari-hari</li> <li>• Mengidentifikasi variabel, koefisien, konstanta dan derajat dari persamaan / pertidaksamaan linear satu variabel</li> <li>• Menggali informasi tentang sifat-sifat kesetaraan persamaan linear satu variabel</li> <li>• Menggali informasi penyelesaian persamaan / pertidaksamaan linear satu variabel melalui manipulasi aljabar untuk menentukan bentuk paling sederhana</li> <li>• Menggali informasi tentang perbedaan, kesamaan, persamaan, ketidaksamaan, dan pertidaksamaan, persamaan linier satu variabel dan pertidaksamaan linier satu variabel</li> </ul> <p>Menalar / Mengasosiasi</p> <ul style="list-style-type: none"> <li>• Menganalisis permasalahan sehari-hari yang berkaitan</li> </ul>	<p>persamaan linear:</p> <ul style="list-style-type: none"> <li>▪ bentuk verbal/konteks dari PLSV / P+LSV</li> <li>▪ kesetaraan PLSV / P+LSV</li> <li>▪ solusi PLSV / P+LSV</li> </ul> <p>Keterampilan</p> <p>Portofolio</p> <p>Mengumpulkan bahan dan literatur berkaitan dengan persamaan dan pertidaksamaan linear satu variabel kemudian disusun, didiskusikan dan direfleksikan</p> <p>Proyek</p> <p>Mengamati tagihan listrik dan telepon serta membuat bentuk persamaan linearnya</p>		

Kompetensi Dasar	Materi Pembelajaran	Kegiatan Pembelajaran	Penilaian	Alokasi Waktu	Sumber Belajar
		<p>dengan persamaan/ pertidaksamaan linear satu variabel</p> <ul style="list-style-type: none"> <li>• Menganalisis kalimat terbuka atau tertutup bentuk linear, kalimat yang memiliki nilai kebenaran, dan kalimat yang tidak memiliki nilai kebenaran</li> <li>• Menganalisis kesetaraan berbagai bentuk persamaan/ pertidaksamaan linear satu variabel</li> <li>• Menganalisis keterkaitan antara bentuk persamaan/ pertidaksamaan nonlinier satu variabel yang dapat diselesaikan dengan mengubah ke bentuk linear</li> <li>• Menganalisis persamaan/ pertidaksamaan linear satu variabel berdasarkan contoh-contoh yang telah dipelajari</li> </ul> <p>Mengomunikasikan</p> <ul style="list-style-type: none"> <li>• Menyajikan secara tertulis atau lisan hasil pembelajaran, apa yang telah dipelajari, keterampilan atau materi yang masih perlu ditingkatkan, atau strategi atau konsep baru yang ditemukan berdasarkan apa yang dipelajari mengenai konsep</li> </ul>			

Kompetensi Dasar	Materi Pembelajaran	Kegiatan Pembelajaran	Penilaian	Alokasi Waktu	Sumber Belajar
<p>4.2 Menggunakan konsep aljabar dalam menyelesaikan masalah aritmatika sosial sederhana.</p>	<p>Aritmetika Sosial</p> <ul style="list-style-type: none"> <li>• Nilai Suatu Barang</li> <li>• Harga Penjualan</li> <li>• Harga Pembelian</li> <li>• Persentase Untung</li> <li>• Persentase Rugi</li> <li>• Diskon, Pajak, Bruto, Tara, dan Netto</li> <li>• Bunga Tunggal</li> </ul>	<p>Mengamati</p> <ul style="list-style-type: none"> <li>• Mencermati permasalahan sehari-hari yang berkaitan dengan aritmetika sosial, seperti proses transaksi jual beli alat tulis di kantin sekolah, jual beli buah di pasar, bentuk lembah gunung, dan reproduksi makhluk hidup</li> </ul> <p>Menanya</p> <ul style="list-style-type: none"> <li>• Menanya tentang aktifitas sehari-hari yang berkaitan dengan aritmetika sosial (nilai suatu barang, harga penjualan, harga pembelian, persentase untung, persentase rugi, diskon, pajak, bruto, tara, dan netto, serta bunga tunggal)</li> </ul>	<p>Sikap:</p> <ul style="list-style-type: none"> <li>• Observasi</li> <li>• Mengamati ketelitian dan rasa ingin tahu dalam mengerjakan tugas, menyimak penjelasan, atau presentasi peserta didik mengenai aritmetika sosial</li> </ul> <p>Pengetahuan:</p> <ul style="list-style-type: none"> <li>• Tugas terstruktur:</li> </ul>	<p>10 JP</p>	<p>Buku teks matematika Kelas VII Kemdikbud, Buku pengayaan yang berkaitan dengan aritmetika sosial, Peristiwa sehari-hari, lingkungan, Uang mainan, barang di sekolah</p>

Kompetensi Dasar	Materi Pembelajaran	Kegiatan Pembelajaran	Penilaian	Alokasi Waktu	Sumber Belajar
		<ul style="list-style-type: none"> <li>Menanya tentang kejadian sehari-hari yang dapat dimodelkan dengan rumus tertentu</li> </ul> <p>Mengumpulkan informasi</p> <ul style="list-style-type: none"> <li>Menggali informasi tentang penerapan aritmetika sosial dalam kehidupan sehari-hari</li> <li>Menggali informasi tentang suatu bentuk aljabar ke dalam bahasa verbal sehari-hari</li> <li>Menggali informasi tentang masalah sederhana aritmetika sosial (seperti berbagai bentuk transaksi jual beli, pendapatan dan belanja di keluarga atau lembaga, simpan pinjam, bunga kredit, deposito, tabungan, dsb)</li> <li>Menggali informasi tentang netto (dalam gram) dengan neraca ohauss dan membuat tabel yang berisi nilai berat hasil timbangan(pruto), berat pada kemasannya(netto), dan menghitung selisahnya.</li> </ul> <p>Mengasosiasi</p> <ul style="list-style-type: none"> <li>Menganalisis permasalahan sehari-hari yang berkaitan dengan aritmetika sosial (nilai suatu barang, harga penjualan,</li> </ul>	<p>mengerjakan latihan soal-soal berkaitan dengan aritmatika sosial sederhana</p> <ul style="list-style-type: none"> <li>Tugas mandiri tidak terstruktur: mencari informasi sejarah seputar perdagangan</li> </ul> <p>Tes Tertulis</p> <ul style="list-style-type: none"> <li>Mengerjakan soal berkaitan dengan konsep aljabar yang diterapkan dalam masalah aritmatika sosial sederhana</li> <li>Menilai keterampilan menyelesaikan suatu permasalahan yang berkaitan dengan aritmetika</li> </ul>		

Kompetensi Dasar	Materi Pembelajaran	Kegiatan Pembelajaran	Penilaian	Alokasi Waktu	Sumber Belajar
		<p>harga pembelian, persentase untung, persentase rugi, diskon, pajak, bruto, tara, dan netto, serta bunga tunggal)</p> <ul style="list-style-type: none"> <li>• Menganalisis penerapan konsep aljabar yang terkait dalam aritmetika sosial sederhana</li> <li>• Menganalisis permasalahan aritmetika sosial sederhana dengan menggunakan model matematika</li> </ul> <p>Mengkomunikasikan</p> <ul style="list-style-type: none"> <li>• Menyajikan secara tertulis atau lisan hasil pembelajaran, apa yang telah dipelajari, keterampilan atau materi yang masih perlu ditingkatkan, atau strategi atau konsep baru yang ditemukan berdasarkan apa yang dipelajari mengenai aritmetika sosial</li> <li>• Memberikan tanggapan hasil presentasi meliputi tanya jawab untuk mengkonfirmasi, sanggahan dan alasan, memberikan tambahan informasi, atau melengkap informasi ataupun tanggapan lainnya</li> <li>• Membuat rangkuman materi dari kegiatan pembelajaran yang telah dilakukan</li> </ul>	<p>Keterampilan</p> <p>Portofolio</p> <p>Mengumpulkan bahan dan literatur berkaitan dengan aritmetika sosial kemudian disusun, didiskusikan dan direfleksikan</p> <p>Projek</p> <p>Mengumpulkan data tentang:</p> <ul style="list-style-type: none"> <li>• Bruto, netto, dan tara sejumlah barang yang sering dibeli</li> <li>• Diskon barang yang dibeli di toko</li> <li>• Slip pembayaran pada saat belanja</li> </ul>		

Kompetensi Dasar	Materi Pembelajaran	Kegiatan Pembelajaran	Penilaian	Alokasi Waktu	Sumber Belajar
<p>3.7. Mendeskripsikan lokasi benda dalam koordinat Cartesius (b)</p>	<ul style="list-style-type: none"> <li>• Bidang kartesius</li> </ul>	<p>Mengamati</p> <ul style="list-style-type: none"> <li>• Mencermati permasalahan sehari-hari yang berkaitan dengan koordinat cartesius, seperti letak sebuah benda di suatu lokasi, posisi masing-masing pion pada papan catur, dll</li> </ul> <p>Menanya</p> <ul style="list-style-type: none"> <li>• Menanya tentang posisi suatu benda. misal bagaimana seorang nahkoda kapal menentukan arah perjalanannya ketika sedang berlayar? Mengapa koordinat Cartesius digunakan dalam keseharian? Dalam apa saja digunakan koordinat Cartesius? Apa manfaat penggunaan bidang koordinat Cartesius dalam kehidupan sehari-hari? bagaimana menentukan posisi suatu benda?</li> <li>• Menanya tentang penerapan koordinat Cartesius, misal: apa itu bidang Cartesius? Bagaimana cara menetapkan acuan letak suatu benda di muka bumi? Bagaimana peran satelit dalam menentukan letak benda secara persis secara relative dengan benda lainnya? Apa hubungannya dengan garis lintang dan bujur?</li> </ul>	<p>Sikap</p> <p>Observasi</p> <ul style="list-style-type: none"> <li>• Mengamati ketelitian dan rasa ingin tahu dalam mengerjakan tugas, menyimak penjelasan, atau presentasi peserta didik mengenai lokasi benda dalam koordinat cartesius</li> </ul> <p>Pengetahuan</p> <p>Penugasan</p> <ul style="list-style-type: none"> <li>• Tugas terstruktur: mengerjakan latihan soal-soal berkaitan dengan koordinat cartesius</li> <li>• Tugas mandiri tidak terstruktur: mencari informasi seputar</li> </ul>	<p>10 JP</p>	<p>Buku teks matematika Kelas VII Kemdikbud, Peta, Peristiwa sehari-hari, lingkungan. Uang mainan, barang di sekolah</p>

Kompetensi Dasar	Materi Pembelajaran	Kegiatan Pembelajaran	Penilaian	Alokasi Waktu	Sumber Belajar
		<p>Mengumpulkan informasi</p> <ul style="list-style-type: none"> <li>• Menggali informasi tentang letak posisi suatu benda pada suatu denah</li> <li>• Menggali informasi tentang letak benda atau jarak suatu tempat dan posisi relatifnya dengan benda atau objek</li> <li>• Menggali informasi tentang sistem koordinat untuk menggambarkan posisi benda dengan benda lainnya</li> <li>• Menggali informasi tentang bangun datar pada bidang koordinat Cartesius, menentukan posisi suatu benda pada sebuah denah, titik, garis pada bidang Cartesius</li> </ul> <p>Menalar /Mengasosiasi</p> <ul style="list-style-type: none"> <li>• Menganalisis denah letak suatu benda, bangun datar ataupun objek lainnya</li> <li>• menganalisis sistem koordinat lainnya (misal koordinat polar)</li> </ul> <p>Mengomunikasikan</p> <ul style="list-style-type: none"> <li>• Menyajikan secara tertulis atau lisan hasil pembelajaran, apa yang telah dipelajari, keterampilan atau materi yang masih perlu ditingkatkan, atau strategi atau konsep baru yang</li> </ul>	<p>penerapan Cartesius dalam kehidupan sehari-hari</p> <p>Tes Tertulis</p> <ul style="list-style-type: none"> <li>▪ Mengerjakan soal berkaitan dengan lokasi benda pada bidang Cartesius</li> <li>▪ Menilai keterampilan memecahkan permasalahan yang melibatkan bidang Cartesius</li> </ul> <p>Keterampilan</p> <p>Portofolio</p> <p>Mengumpulkan bahan dan literatur berkaitan dengan koordinat cartesius kemudian disusun, didiskusikan dan direfleksikan</p>		



Kompetensi Dasar	Materi Pembelajaran	Kegiatan Pembelajaran	Penilaian	Alokasi Waktu	Sumber Belajar
<p>3.9. Memahami konsep transformasi (diatasi, translasi, pencerminan, rotasi) menggunakan obyek-obyek geometri;</p> <p>4.6 Menerapkan prinsip-prinsip transformasi (dilatasi, translasi, pencerminanan, rotasi) dalam menyelesaikan permasalahan nyata.</p>	<p>Transformasi</p> <ul style="list-style-type: none"> <li>• Translasi (Pergeseran)</li> <li>• Refleksi (Pencerminan)</li> <li>• Rotasi (Perputaran)</li> <li>• Dilatasi (Perkalian)</li> </ul>	<p>ditemukan berdasarkan apa yang dipelajari mengenai koordinat kertesius</p> <ul style="list-style-type: none"> <li>• Memberikan tanggapan hasil presentasi meliputi tanya jawab untuk mengkonfirmasi, sanggahan dan alasan, memberikan tambahan informasi, atau melengkapi informasi ataupun tanggapan lainnya</li> <li>• Membuat rangkuman materi dari kegiatan pembelajaran yang telah dilakukan</li> </ul> <p>Mengamati</p> <ul style="list-style-type: none"> <li>• Mencermati permasalahan sehari-hari yang berkaitan dengan transformasi (translasi, refleksi, rotasi, dan dilatasi), seperti bayangan pada sebuah cermin, hasil pembesaran atau pengecilan sebuah photo, jarak yang ditempuh suatu kendaraan dari tempat semula, dan lain sebagainya</li> <li>• Mencermati bagaimana bentuk bayangan dan jarak bayangan saat mendekati atau menjauhi cermin</li> </ul> <p>Menanya</p> <ul style="list-style-type: none"> <li>• Menanya tentang penggunaan transformasi (translasi, refleksi,</li> </ul>	<p>Sikap</p> <p>Observasi</p> <ul style="list-style-type: none"> <li>• Mengamati ketelitian dan rasa ingin tahu dalam mengerjakan tugas, menyimak penjelasan, atau presentasi peserta didik mengenai translasi, refleksi, rotasi, dan dilatasi</li> </ul>	<p>20 JP</p>	<p>Buku teks matematika Kelas VII Kemdikbud, Buku pengayaan yang berkaitan dengan transformasi, lingkungan. Alat peraga bangun datar, ubin</p>

Kompetensi Dasar	Materi Pembelajaran	Kegiatan Pembelajaran	Penilaian	Alokasi Waktu	Sumber Belajar
		<p>rotasi, dan dilatasi) dalam kehidupan sehari-hari</p> <ul style="list-style-type: none"> <li>• Menanya tentang mengenai cara menggambarakan sebuah bayangan pada cermin</li> <li>• Menanya tentang cara melakukan translasi suatu bangun pada bidang koordinat</li> <li>• Menanya tentang hubungan refleksi dan translasi</li> <li>• Menanya tentang bagaimana bentuk bayangan setelah dilakukan rotasi</li> <li>• Menanya tentang bagaimana bentuk bayangan setelah dilakukan translasi</li> </ul> <p>Menanya tentang bagaimana bentuk bayangan setelah dilakukan dilatasi</p> <ul style="list-style-type: none"> <li>• Menanya tentang berbagai penerapan transformasi, misal: bagaimana jika dalam kehidupan tak ada transformasi? Bagaimana seorang nahkoda dalam menentukan arah yang kan dilalui, dsb</li> </ul> <p>Mengumpulkan informasi</p> <ul style="list-style-type: none"> <li>• Menggali informasi tentang penerapan transformasi (translasi, refleksi, rotasi, dan dilatasi) dalam kehidupan sehari-hari</li> <li>• Menggali informasi tentang konsep, ciri-ciri transformasi geometri berupa dilatasi</li> </ul>	<p>terstruktur:  mengerjakan latihan soal-soal yang berkaitan dengan transformasi</p> <ul style="list-style-type: none"> <li>• Mencari informasi penggunaan transformasi dalam kehidupan sehari-hari</li> </ul> <p>Tes Tertulis</p> <ul style="list-style-type: none"> <li>▪ Mengerjakan latihan berkaitan dengan translasi, refleksi, rotasi, dan dilatasi</li> <li>▪ Menilai keterampilan memecahkan masalah yang berkaitan dengan translasi, refleksi, rotasi, dan dilatasi secara tertulis</li> </ul> <p>Keterampilan</p>		

Kompetensi Dasar	Materi Pembelajaran	Kegiatan Pembelajaran	Penilaian	Alokasi Waktu	Sumber Belajar
		<p>(perkalian, perbesaran, kontraksi, kompresi), translasi (pergeseran/ perpindahan), refleksi (pencerminan) dan rotasi (perputaran)</p> <ul style="list-style-type: none"> <li>• Menggali informasi tentang cara melakukan translasi, refleksi, dilatasi, dan rotasi suatu bangun pada bidang koordinat</li> <li>• Menggali informasi tentang hasil bayangan pencerminan pada bidang Cartesius; hasil translasi suatu titik; hasil rotasi suatu titik, garis, dan bangun datar; hasil dilatasi suatu titik, garis, dan bangun datar dari hasil dilatasi</li> <li>• Menggali informasi tentang hasil komposisi transformasi suatu titik, garis, dan bangun datar</li> </ul> <p><b>Menalar /Mengasosiasi</b></p> <ul style="list-style-type: none"> <li>• Menganalisis permasalahan sehari-hari yang berkaitan dengan translasi, refleksi, rotasi dan dilatasi</li> <li>• Menganalisis sifat translasi, refleksi, rotasi dan dilatasi,</li> <li>• Menganalisis hasil dari dilatasi dengan berbagai posisi titik pusat</li> <li>• Menganalisis hasil dari translasi dan refleksi pada bidang koordinat</li> </ul>	<p>Portofolio</p> <p>Mengumpulkan bahan dan literatur berkaitan dengan transformasi (translasi, refleksi, rotasi, dan dilatasi) kemudian disusun, didiskusikan dan direfleksikan</p> <p><b>Projek</b></p> <p>Membuat mozaik dari bangun persegi dan segitiga</p>		

Kompetensi Dasar	Materi Pembelajaran	Kegiatan Pembelajaran	Penilaian	Alokasi Waktu	Sumber Belajar
		<ul style="list-style-type: none"> <li>• Menganalisis hubungan translasi dan refleksi</li> <li>• Menganalisis hasil dari dilatasi dan rotasi dengan berbagai posisi titik pusat</li> <li>• Menganalisis cara melakukan translasi, refleksi, dilatasi, dan rotasi suatu bangun pada bidang koordinat</li> <li>• Menganalisis penyelesaian masalah sehari-hari yang berkaitan dengan transformasi geometri</li> </ul> <p>Mengomunikasikan</p> <ul style="list-style-type: none"> <li>• Menyajikan secara tertulis atau lisan hasil pembelajaran, apa yang telah dipelajari, keterampilan atau materi yang masih perlu ditingkatkan, atau strategi atau konsep baru yang ditemukan berdasarkan apa yang dipelajari mengenai refleksi, translasi, rotasi, dilatasi, dan penerapan transformasi dalam masalah nyata</li> <li>• Memberikan tanggapan hasil presentasi meliputi tanya jawab untuk mengkonfirmasi, sanggahan dan alasan, memberikan tambahan informasi, atau melengkap informasi ataupun tanggapan lainnya</li> </ul>			

Kompetensi Dasar	Materi Pembelajaran	Kegiatan Pembelajaran	Penilaian	Alokasi Waktu	Sumber Belajar
<p>3.11 Memahami teknik penataan data dari dua variabel menggunakan tabel, grafik batang, diagram lingkaran, dan grafik garis</p> <p>4.8. Mengumpulkan, mengolah, menginterpretasi, dan menyajikan data hasil pengamatan dalam bentuk tabel, diagram, dan grafik</p>	<p>Statistika</p> <ul style="list-style-type: none"> <li>• Pengertian Data</li> <li>• Pengumpulan Data</li> <li>• Pengolahan data</li> <li>• Penyajian Data</li> </ul>	<ul style="list-style-type: none"> <li>• Membuat rangkuman materi dari kegiatan pembelajaran yang telah dilakukan</li> <li>• Mengamati <ul style="list-style-type: none"> <li>• Mencerermati permasalahan sehari-hari yang berkaitan dengan data. Misal: pengukuran tinggi badan, pengukuran berat badan, pencacahan jumlah penduduk, tabel, grafik, batang, diagram lingkaran dan grafik garis, seperti penggunaan hasil survey lembaga tentang partai politik, dsb</li> </ul> </li> <li>• Menanya <ul style="list-style-type: none"> <li>• Menanya tentang penggunaan data dalam kehidupan sehari-hari</li> <li>• Menanya tentang cara pengumpulan, pengolahan, dan penyajian data: misal bagaimana cara mendapatkan data jumlah pertumbuhan penduduk tiap tahun? Mengapa pengolahan data sangat diperlukan dalam kehidupan sehari-hari?</li> <li>• Menanya tentang cara menyajikan data dalam bentuk tabel, diagram, dan grafik</li> </ul> </li> <li>• Mengumpulkan informasi</li> <li>• Menggali informasi tentang penggunaan data dalam kehidupan sehari-hari</li> <li>• Menggali informasi tentang</li> </ul>	<p>Sikap Observasi</p> <ul style="list-style-type: none"> <li>• Mengamati ketelitian dan rasa ingin tahu dalam mengerjakan tugas, menyimak penjelasan, atau presentasi peserta didik mengenai penyajian data dalam bentuk diagram batang, diagram lingkaran, dan diagram garis</li> </ul> <p>Pengetahuan Penugasan</p> <ul style="list-style-type: none"> <li>• Tugas terstruktur: mengerjakan latihan soal-soal berkaitan dengan data</li> <li>• Tugas mandiri tidak</li> </ul>	<p>15 JP</p>	<p>Buku teks matematika Kelas VII</p> <p>Kemdikbud, Buku pengayaan yang berkaitan dengan statistika, Data sehari-hari, lingkungan. Data faktual, Komputer</p>

Kompetensi Dasar	Materi Pembelajaran	Kegiatan Pembelajaran	Penilaian	Alokasi Waktu	Sumber Belajar
		<p>populasi sebagai sekumpulan data yang memiliki karakteristik sama dan menjadi objek inferensi, penggambaran atau deskripsi dari populasi tersebut, misal: populasi siswa, hewan, perangkat/perkakas benda.</p> <ul style="list-style-type: none"> <li>• Menggali informasi tentang pengertian data tunggal, pengolahan dan penyajian data</li> <li>• Menggali informasi tentang data sebagai informasi yang dicatat dan dikumpulkan berupa hasil hitungan atau pengukuran dari suatu objek atau benda misal: berat, ukuran, tinggi, lebar, volume, dan sebagainya</li> <li>• Menggali informasi tentang lembar isian, formulir, atau kuesioner serta pengumpulan data</li> <li>• Menggali informasi tentang penyajian data dalam bentuk tabel, diagram batang, diagram garis, dan diagram lingkaran</li> <li>• Menggali informasi tentang penyajian data untuk melakukan inferensi seperti memprediksi nilai observasi masa depan berdasarkan perilaku data, menentukan hubungan antar data, atau menafsirkan dan mengambil keputusan berdasar</li> </ul>	<p>terstruktur: melakukan survei suatu data</p> <p>Tes Tertulis</p> <ul style="list-style-type: none"> <li>▪ Mengerjakan soal berkaitan dengan pengolahan data dan penyajian data.</li> <li>▪ Menilai keterampilan memecahkan masalah yang melibatkan penyajian data</li> </ul> <p>Keterampilan Portofolio</p> <p>Mengumpulkan bahan dan literatur berkaitan dengan statistika terutama penyajian dan pengolahan kemudian disusun, didiskusikan dan direfleksikan</p> <p>Projek Mencari</p>		

Kompetensi Dasar	Materi Pembelajaran	Kegiatan Pembelajaran	Penilaian	Alokasi Waktu	Sumber Belajar
		<p>analisis data</p> <p>Menalar /Mengasosiasi</p> <ul style="list-style-type: none"> <li>• Menganalisis permasalahan sehari-hari yang berkaitan dengan pengumpulan, pengolahan, dan penyajian data</li> <li>• Menganalisis hasil pengumpulan data dari berbagai objek, misal: data jenis kelamin, agama, warna kulit, dsb; data tingkat pendidikan, tingkat kepuasan, dsb; data tahun, temperature, dsb; dan data pengukuran ukuran benda, tinggi, dsb</li> <li>• Menganalisis hasil penafsiran, deskripsi atau statistik dari dua kelompok data sejenis atau apabila objek pengumpulan data dipilih dengan kriteria tertentu</li> <li>• Menganalisis penyajian data yang sesuai (apakah dengan tabel, diagram, atau grafik).</li> </ul> <p>Mengkomunikasikan</p> <ul style="list-style-type: none"> <li>• Menyajikan secara tertulis atau lisan hasil pembelajaran, apa yang telah dipelajari, keterampilan atau materi yang masih perlu ditingkatkan, atau strategi atau konsep baru yang ditemukan berdasarkan apa yang dipelajari mengenai pengertian,</li> </ul>	<p>informasi tentang data-data (barang) yang ada dalam sebuah toko, lalu menyajikannya dalam bentuk diagram garis, batang, atau lingkaran</p>		

Kompetensi Dasar	Materi Pembelajaran	Kegiatan Pembelajaran	Penilaian	Alokasi Waktu	Sumber Belajar
<p>3.10. Menemukan peluang empirik dari data luaran (output) yang mungkin diperoleh berdasarkan sekelompok data;</p> <p>4.9 Melakukan percobaan untuk menemukan peluang empirik dari masalah nyata serta menyajikannya dalam bentuk tabel dan grafik.</p>	<p>Peluang</p> <ul style="list-style-type: none"> <li>• Ruang sampel</li> <li>• Peluang empirik</li> </ul>	<p>pengumpulan, pengolahan, dan penyajian data</p> <ul style="list-style-type: none"> <li>• Memberikan tanggapan hasil presentasi meliputi tanya jawab untuk mengkonfirmasi, sanggahan dan alasan, memberikan tambahan informasi, atau melengkap informasi ataupun tanggapan lainnya</li> <li>• Membuat rangkuman materi dari kegiatan pembelajaran yang telah dilakukan</li> </ul> <p>Mengamati</p> <ul style="list-style-type: none"> <li>• Mencermati permasalahan sehari-hari yang berkaitan dengan peluang empirik, seperti peluang munculnya angka pada pelemparan sebuah koin, peluang munculnya angka pada peluang pengambilan sebuah kelereng pada sebuah kotak.</li> </ul> <p>Menanya</p> <ul style="list-style-type: none"> <li>• Menanya tentang kemungkinan suatu kejadian: misal bagaimana kemungkinan besok terjadi hujan? atau berapa kemungkinan seorang nasabah datang ke bank dalam sebulan?</li> <li>• Menanya tentang peluang, misal: bagaimana alasan, ciri atau sifat peristiwa atau kejadian yang bersifat pasti, memiliki peluang</li> </ul>	<p>Sikap</p> <p>Observasi</p> <ul style="list-style-type: none"> <li>• Mengamati ketelitian dan rasa ingin tahu dalam mengerjakan tugas, menyimak penjelasan, atau presentasi peserta didik mengenai peluang empirik</li> </ul> <p>Pengetahuan</p> <p>Penugasan</p> <ul style="list-style-type: none"> <li>• Tugas terstruktur: mengerjakan latihan soal-soal</li> </ul>	<p>15 JP</p>	<p>Buku teks matematika Kelas 7 Kemidkbud, Buku pengayaan yang berkaitan dengan peluang lingkungan. Alat peraga koin, dadu, Kartu, dan benda lainnya</p>



Kompetensi Dasar	Materi Pembelajaran	Kegiatan Pembelajaran	Penilaian	Alokasi Waktu	Sumber Belajar
		<p>tinggi atau rendah, atau tidak berpeluang sama sekali?</p> <ul style="list-style-type: none"> <li>• Menanya tentang peluang empirik dari suatu percobaan</li> </ul> <p>Mengumpulkan informasi</p> <ul style="list-style-type: none"> <li>• Menggali informasi tentang kejadian sehari-hari yang bersifat pasti terjadi, tidak mungkin terjadi, dan mungkin terjadi dikaitkan dengan peluang kejadian.</li> <li>• Menggali informasi tentang kejadian sehari-hari yang bersifat acak atau random, yaitu kejadian yang hasilnya atau terjadinya tidak dapat dipengaruhi atau dikondisikan dan tidak acak dikaitkan dengan peluang kejadian.</li> <li>• Menggali informasi tentang probabilitas atau peluang secara sederhana (klasik) melalui percobaan atau eksperimen statistik melempar uang logam atau koin, dadu, dsb, terjadinya muka koin pertama atau kedua, atau terjadinya muka dadu berangka 1, 2, 3, 4, 5, atau 6, dari sejumlah pelemparan serta mencatat hasil kejadiannya ke dalam table</li> <li>• Menggali informasi tentang ruang</li> </ul>	<p>berkaitan dengan peluang</p> <ul style="list-style-type: none"> <li>• Tugas mandiri tidak terstruktur: mencari informasi sejarah peluang dan penggunaannya dalam kehidupan sehari-hari</li> </ul> <p>Tes Tertulis</p> <ul style="list-style-type: none"> <li>▪ Mengerjakan soal berkaitan dengan peluang, menentukan peluang dan menentukan peluang empirik</li> <li>▪ Menilai keterampilan menyelesaikan permasalahan yang melibatkan peluang</li> </ul> <p>Keterampilan</p> <p>Portofolio</p> <p>Mengumpulkan bahan dan literatur</p>		

Kompetensi Dasar	Materi Pembelajaran	Kegiatan Pembelajaran	Penilaian	Alokasi Waktu	Sumber Belajar
		<p>sample dan titik sampel</p> <ul style="list-style-type: none"> <li>Menggali informasi tentang probabilitas atau peluang secara empirik melalui melempar berkali-kali sampai tak terhingga uang logam atau koin, dadu, dsb, kemudian mencatat frekuensi relative terjadinya muka koin pertama atau kedua, atau terjadinya muka dadu berangka 1, 2, 3, 4, 5, atau 6, serta disajikan ke dalam table</li> </ul> <p>Menalar /Mengasosiasi</p> <ul style="list-style-type: none"> <li>Menganalisis permasalahan sehari-hari yang berkaitan dengan peluang</li> <li>Menganalisis konsep peluang secara logis /aksomatik sebagai rasio atau perbandingan dari jumlah cara terjadinya suatu peristiwa dibagi dengan jumlah cara terjadi semua kejadian.</li> <li>Menganalisis konsep peluang sebagai tingkat kemungkinan suatu peristiwa terjadi berdasarkan faktor-faktor kualitatif, pengalaman dengan situasi yang serupa atau intuisi tertentu, misal: peluang seorang calon bupati terpilih adalah 60%, dsb</li> <li>Menganalisis peluang suatu</li> </ul>	<p>berkaitan dengan peluang kemudian disusun, didiskusikan dan direfleksikan</p> <p>Proyek Melakukan permainan ular tangga, lalu menghitung angka dadu yang paling sering muncul atau paling jarang muncul</p>		

Kompetensi Dasar	Materi Pembelajaran	Kegiatan Pembelajaran	Penilaian	Alokasi Waktu	Sumber Belajar
		<p>kejadian bernilai 0, antara 0 dan 1, dan bernilai 1</p> <ul style="list-style-type: none"> <li>• Menganalisis peluang empirik berdasarkan hasil percobaan</li> </ul> <p>Mengomunikasikan</p> <ul style="list-style-type: none"> <li>• Menyajikan secara tertulis atau lisan hasil pembelajaran, apa yang telah dipelajari, keterampilan atau materi yang masih perlu ditingkatkan, atau strategi atau konsep baru yang ditemukan berdasarkan apa yang dipelajari mengenai peluang empirik</li> <li>• Memberikan tanggapan hasil presentasi meliputi tanya jawab untuk mengkonfirmasi, sanggahan dan alasan, memberikan tambahan informasi, atau melengkap informasi ataupun tanggapan lainnya</li> <li>• Membuat rangkuman materi dari kegiatan pembelajaran yang telah dilakukan</li> </ul>			

## SILABUS

Satuan Pendidikan : SMP/MTs  
 Kelas : VIII (delapan)  
 Kompetensi Inti :

- KI 1 : Menghargai dan menghayati ajaran agama yang dianutnya  
 KI 2 : Menghargai dan menghayati perilaku jujur, disiplin, tanggungjawab, peduli (toleransi, gotongroyong), santun, percaya diri, dalam berinteraksi secara efektif dengan lingkungan sosial dan alam dalam jangkauan pergaulan dan keberadaannya  
 KI 3 : Memahami dan menerapkan pengetahuan (faktual, konseptual, dan prosedural) berdasarkan rasa ingin tahunya tentang ilmu pengetahuan, teknologi, seni, budaya terkait fenomena dan kejadian tampak mata  
 KI 4 : Mengolah, menyaji, dan menalar dalam ranah konkret (menggunakan, mengurai, merangkai, memodifikasi, dan membuat) dan ranah abstrak (menulis, membaca, menghitung, menggambar, dan mengarang) sesuai dengan yang dipelajari di sekolah dan sumber lain yang sama dalam sudut pandang/teori

Kompetensi Dasar	Materi Pembelajaran	Kegiatan Pembelajaran	Penilaian	Alokasi Waktu	Sumber Belajar
1.1.Menghargai dan menghayati ajaran agama yang dianutnya		Pembelajaran KI 1 dan KI 2 dilakukan secara tidak langsung (terintegrasi) dalam pembelajaran KI 3 dan KI 4	Penilaian KI 1 dan KI 2 dilakukan melalui observasi, penilaian diri, penilaian teman sejawat oleh peserta didik, dan jurnal		
2.1 Menunjukkan sikap logis, kritis, analitik, konsisten dan teliti, bertanggung jawab, responsif, dan tidak mudah menyerah dalam memecahkan masalah. 2.2 Memiliki rasa ingin tahu, percaya diri, dan					

<p>Kompetensi Dasar</p> <p>ketertarikan pada matematika serta memiliki rasa percaya pada daya dan kegunaan matematika, yang terbentuk melalui pengalaman belajar.</p> <p>2.3 Memiliki sikap terbuka, santun, objektif, menghargai pendapat dan karya teman dalam interaksi kelompok maupun aktivitas sehari-hari.</p>	<p>Materi Pembelajaran</p>	<p>Kegiatan Pembelajaran</p>	<p>Penilaian</p>	<p>Alokasi Waktu</p>	<p>Sumber Belajar</p>
<p>3.1 Menetapkan operasi aljabar yang melibatkan bilangan rasional</p>	<p>Operasi Aljabar</p>	<p>Mengamati</p> <ul style="list-style-type: none"> <li>▪ Mencerermati bentuk aljabar dalam masalah sehari- hari atau situasi yang berkaitan dengan penggunaan konsep</li> <li>▪ Mencerermati penjumlahan dan pengurangan bentuk aljabar yang disajikan</li> <li>▪ Mencerermati cara pengalihan bentuk aljabar dengan cara bersusun</li> <li>▪ Mencerermati masalah mengenai pembagian bentuk aljabar</li> <li>▪ Mencerermati cara menyederhanakan bentuk aljabar</li> </ul>	<p>Sikap:</p> <p>Observasi</p> <ul style="list-style-type: none"> <li>• Mengamati ketelitian dan rasa ingin tahu dalam mengerjakan tugas, menyimak penjelasan, atau presentasi peserta didik mengenai operasi aljabar</li> </ul> <p>Pengetahuan: Penugasan</p>	<p>10 JP</p>	<p>Buku teks matematika Kelas VIII Kemdikbud, Buku Pengayaan yang berkaitan dengan operasi aljabar, lingkungan, alat peraga yang berkaitan dengan operasi aljabar</p>

Kompetensi Dasar	Materi Pembelajaran	Kegiatan Pembelajaran	Penilaian	Alokasi Waktu	Sumber Belajar
		<p>Kegiatan Pembelajaran</p> <p>Menanya</p> <ul style="list-style-type: none"> <li>▪ Menanya tentang berbagai bentuk aljabar dari masalah sehari-hari. Misal: apa kelebihan dan manfaat mengubah masalah sehari-hari ke bentuk aljabar, bagaimana mengubah masalah atau bahasa sehari-hari ke dalam bentuk aljabar, atau apakah simbol (variabel) yang boleh digunakan hanya <math>x</math> dan <math>y</math>?</li> <li>▪ Menanya tentang proses penjumlahan dan pengurangan bentuk aljabar serta bentuk aljabar yang bagaimana yang bisa dijumlahkan atau dikurangkan</li> <li>▪ Menanya tentang pengalian bentuk aljabar dan apakah setiap bentuk aljabar bisa dikalikan</li> <li>▪ Menanya tentang pembagian bentuk aljabar. Misal: Bagaimana jika pada pembagian bentuk aljabar sisanya tidak nol atau apakah setiap bentuk aljabar bisa dibagi dengan bentuk aljabar yang lain</li> <li>▪ Menanya tentang cara-cara penyederhanaan bentuk aljabar. Misal: bagaimana menyederhanakan bentuk aljabar yang lebih rumit atau bagaimana kita bisa tahu langkah</li> </ul>	<p>Penilaian</p> <ul style="list-style-type: none"> <li>▪ Tugas terstruktur: mengerjakan latihan soal-soal yang berkaitan dengan operasi aljabar</li> <li>▪ Tugas mandiri tidak terstruktur: mencatat dan mencari informasi penggunaan operasi bentuk aljabar dalam keseharian</li> </ul> <p>Tes tertulis: mengerjakan soal-soal berkaitan dengan operasi aljabar</p> <p>Keterampilan: Portofolio</p> <p>Mengumpulkan bahan dan literatur berkaitan dengan bentuk aljabar dalam kehidupan sehari-hari kemudian</p>		

Kompetensi Dasar	Materi Pembelajaran	Kegiatan Pembelajaran	Penilaian	Alokasi Waktu	Sumber Belajar
		<p>Kegiatan Pembelajaran</p> <p>demii langkah pada penyederhanaan bentuk aljabar</p> <p>Mengumpulkan informasi</p> <ul style="list-style-type: none"> <li>▪ Menggali informasi tentang masalah sehari-hari yang dapat dinyatakan melalui kalimat verbal, gambar atau diagram, dan selanjutnya dalam bentuk atau ekspresi aljabar</li> <li>▪ Menggali informasi tentang masalah sehari-hari yang berkaitan dengan bentuk atau ekspresi aljabar tertentu</li> <li>▪ Menggali informasi tentang klasifikasi bentuk aljabar berdasarkan suku, variabel, koefisien, dan konstanta</li> <li>▪ Menggali informasi tentang penjumlahan dan pengurangan bentuk aljabar. Informasi yang digali adalah tentang suku sejenis dan contoh-contoh penjumlahan dan pengurangan bentuk aljabar</li> <li>▪ Menggali informasi tentang perkalian dan faktor tentang faktor dari bentuk aljabar. Digali juga mengenai sifat komutatif, asosiatif, dan distributif pada penjumlahan dan perkalian bentuk aljabar</li> </ul>	<p>Penilaian</p> <p>disusun, didiskusikan dan direfleksikan</p> <p>Projek Melakukan permainan mengenai tanggal lahir dan menentukan cara menebak tanggal lahir dengan tepat</p>		

Kompetensi Dasar	Materi Pembelajaran	Kegiatan Pembelajaran	Penilaian	Alokasi Waktu	Sumber Belajar
		<ul style="list-style-type: none"> <li>▪ Menggali informasi tentang dan pembagian bentuk aljabar. Misal: Pembagian bentuk aljabar hasil bagianya tidak selalu bersisa nol dan bagaimana pembagian bentuk aljabar yang sisanya bukan nol.</li> <li>▪ Menggali informasi tentang cara penyederhaan bentuk aljabar, membentuk ekspresi aljabar tertentu, atau menunjukkan/ membuktikan kesamaan antara bentuk aljabar</li> </ul> <p>Menalar / Mengasosiasi</p> <ul style="list-style-type: none"> <li>▪ Menganalisis berbagai bentuk aljabar dari masalah sehari-hari</li> <li>▪ Menganalisis penjumlahan dan pengurangan bentuk aljabar dan membuat prosedur penjumlahan dan pengurangan bentuk aljabar</li> <li>▪ Menganalisis hasil kali dan hasil bagi bentuk aljabar</li> <li>▪ Menganalisis bagaimana menyederhanakan bentuk aljabar dan bagaimana bentuk aljabar dikatakan sederhana</li> <li>▪ Menganalisis ketidaksamaan dua bentuk aljabar menggunakan contoh penyangkal</li> </ul>			



Kompetensi Dasar	Materi Pembelajaran	Kegiatan Pembelajaran	Penilaian	Alokasi Waktu	Sumber Belajar
<p>3.5 Menyajikan fungsi dalam berbagai bentuk relasi, pasangan berurut, rumus fungsi, tabel, grafik, dan diagram</p>	<p>Fungsi</p>	<p>Mengomunikasikan</p> <ul style="list-style-type: none"> <li>▪ Menyajikan secara tertulis atau lisan hasil pembelajaran, apa yang telah dipelajari, keterampilan atau materi yang masih perlu ditingkatkan, atau strategi atau konsep baru yang ditemukan berdasarkan apa yang dipelajari mengenai pengenalan, penjumlahan dan pengurangan, perkalian dan pembagian, serta penyederhanaan bentuk aljabar</li> <li>▪ Memberikan tanggapan hasil presentasi meliputi tanya jawab untuk mengkonfirmasi, sanggahan dan alasan, memberikan tambahan informasi, atau melengkapi informasi ataupun tanggapan lainnya</li> <li>▪ Membuat rangkuman materi dari kegiatan pembelajaran yang telah dilakukan</li> </ul> <p>Mengamati</p> <ul style="list-style-type: none"> <li>▪ Mencermati permasalahan sehari-hari yang berkaitan dengan fungsi</li> <li>▪ Mencermati beberapa relasi yang terjadi diantara dua himpunan</li> <li>▪ Mencermati ciri-ciri suatu fungsi</li> </ul>	<p>Sikap:</p> <ul style="list-style-type: none"> <li>▪ Observasi</li> <li>▪ Mengamati ketelitian dan rasa ingin tahu dalam mengerjakan</li> </ul>	<p>10 JP</p>	<p>Buku teks matematika kelas VIII Kemdikbud, Buku Pengayaan yang</p>

Kompetensi Dasar	Materi Pembelajaran	Kegiatan Pembelajaran	Penilaian	Alokasi Waktu	Sumber Belajar
		<p>Kegiatan Pembelajaran</p> <ul style="list-style-type: none"> <li>▪ dari contoh yang diberikan</li> <li>▪ Menceramati cara-caa penyajian fungsi yang biasa digunakan dalam matematika</li> </ul> <p>Menanya</p> <ul style="list-style-type: none"> <li>▪ Menanya tentang manfaat fungsi dalam kehidupan sehari-hari</li> <li>▪ Menanya tentang ciri-ciri fungsi, bentuk fungsi, langkah menemukan fungsi, dan penyajiannya dalam berbagai cara, serta penggunaan fungsi.</li> </ul> <p>Mengumpulkan informasi</p> <ul style="list-style-type: none"> <li>▪ Menggali informasi tentang contoh fungsi dan bukan fungsi</li> <li>▪ Menggali informasi tentang pengertian relasi, fungsi, atau pemetaan</li> <li>▪ Mengidentifikasi perbedaan dan persamaan tentang pengertian relasi, fungsi atau pemetaan</li> <li>▪ Menggali informasi tentang suatu fungsi dengan notasi, nilai suatu fungsi, dan bentuk fungsi jika nilai dan data fungsi diketahui</li> <li>▪ Menggali informasi tentang pasangan berurutan dari data</li> </ul>	<p>Penilaian</p> <p>tugas, menyimak penjelasan, atau presentasi peserta didik relasi dan fungsi</p> <p>Pengetahuan</p> <p>Penugasan</p> <ul style="list-style-type: none"> <li>▪ Tugas terstruktur: mengerjakan latihan soal-soal yang berkaitan dengan fungsi, bentuk fungsi, dan penyajiannya</li> <li>▪ Tugas mandiri tidak terstruktur: mencatat dan mencari informasi penggunaan fungsi dalam kehidupan sehari-hari</li> <li>▪ Tes tertulis mengerjakan soal-soal berkaitan dengan fungsi</li> </ul> <p>Keterampilan: Portofolio</p>		<p>Sumber Belajar</p> <p>berkaitan dengan fungsi, alat peraga, lingkungan</p>

Kompetensi Dasar	Materi Pembelajaran	Kegiatan Pembelajaran	Penilaian	Alokasi Waktu	Sumber Belajar
		<p>fungsi, tabel pasangan nilai peubah dengan nilai fungsi, dan rumus fungsi dari data fungsi</p> <ul style="list-style-type: none"> <li>▪ Menggali informasi tentang grafik fungsi pada koordinat cartesius</li> <li>▪ Menggali informasi tentang penyelesaian masalah yang berkaitan dengan nilai fungsi</li> </ul> <p>Menalar / Mengasosiasi</p> <ul style="list-style-type: none"> <li>▪ Menganalisis penerapan matematika yang berkaitan dengan fungsi</li> <li>▪ Menganalisis persamaan dan perbedaan relasi dan fungsi</li> <li>▪ Menganalisis perbedaan relasi dan fungsi melalui contoh kejadian, peristiwa, situasi atau fenomena alam dan aktifitas sosial sehari-hari</li> <li>▪ Menganalisis unsur-unsur dalam membuat tabel, diagram, dan grafik dari suatu fungsi</li> </ul> <p>Mengomunikasikan</p> <ul style="list-style-type: none"> <li>▪ Menyajikan secara tertulis atau lisan hasil pembelajaran, apa yang telah dipelajari, keterampilan atau materi yang masih perlu ditingkatkan, atau strategi atau konsep baru yang ditemukan</li> </ul>	<p>Mengumpulkan bahan dan literatur berkaitan dengan fungsi dan penerapannya dalam kehidupan sehari-hari kemudian disusun, didiskusikan dan direfleksikan</p> <p>Proyek</p> <p>Mencari informasi ke warnet atau wartel dalam menentukan tarif per satuan waktu</p>		

Kompetensi Dasar	Materi Pembelajaran	Kegiatan Pembelajaran	Penilaian	Alokasi Waktu	Sumber Belajar
		<ul style="list-style-type: none"> <li>berdasarkan apa yang dipelajari mengenai ciri-ciri dan bentuk penyajian fungsi</li> <li>Memberikan tanggapan hasil presentasi meliputi tanya jawab untuk mengkonfirmasi, sanggahan dan alasan, memberikan tambahan informasi, atau melengkapi informasi ataupun tanggapan lainnya</li> <li>Membuat rangkuman materi dari kegiatan pembelajaran yang telah dilakukan</li> </ul>			
3.4 Menentukan persamaan garis lurus dan grafiknya	Persamaan Garis Lurus	<p>Mengamati</p> <ul style="list-style-type: none"> <li>Mencermati masalah sehari-hari yang berkaitan dengan persamaan garis lurus</li> <li>Mencermati cara menentukan titik yang dilalui persamaan garis lurus pada tabel dan cara menggambar grafiknya</li> <li>Mencermati masalah sehari-hari yang berkaitan dengan kemiringan persamaan garis lurus</li> <li>Mencermati cara penyelesaian tentang kemiringan garis yang melalui dua titik</li> </ul>	<p>Sikap:</p> <ul style="list-style-type: none"> <li>Observasi</li> <li>Mengamati ketelitian dan rasa ingin tahu dalam mengerjakan tugas, menyimak penjelasan, atau presentasi peserta didik mengenai persamaan aris lurus</li> </ul> <p>Pengetahuan:</p> <ul style="list-style-type: none"> <li>Penugasan</li> <li>Tugas terstruktur:</li> </ul>	15 JP	<p>Buku teks matematika Kelas VIII Kemdikbud, Buku Pengayaan yang berkaitan dengan persamaan garis lurus, alat peraga, lingkungan</p>

Kompetensi Dasar	Materi Pembelajaran	Kegiatan Pembelajaran	Penilaian	Alokasi Waktu	Sumber Belajar
		<ul style="list-style-type: none"> <li>▪ Menanya tentang permasalahan sehari-hari yang berhubungan dengan persamaan garis lurus</li> <li>▪ Menanya tentang syarat suatu persamaan apa supaya grafik yang disajikan berupa garis lurus</li> <li>▪ Menanya tentang persamaan garis lurus yang memotong sumbu-<math>x</math> dan sumbu-<math>y</math> di satu titik</li> <li>▪ Menanya tentang cara menentukan kemiringan garis lurus yang melalui dua titik</li> <li>▪ Menanya tentang cara menentukan rumus kemiringan garis lurus yang melalui dua titik</li> <li>▪ Menanya tentang kemiringan suatu garis yang sejajar dengan sumbu koordinat</li> <li>▪ Menanya penyelesaian tentang kemiringan pada persamaan garis lurus</li> </ul> <p>Mengumpulkan informasi</p> <ul style="list-style-type: none"> <li>▪ Menggali informasi tentang penerapan persamaan garis lurus dalam masalah sehari-hari</li> <li>▪ Menggali informasi tentang syarat suatu persamaan yang menghasilkan grafik garis lurus yang</li> </ul>	<p>mengerjakan latihan soal-soal yang berkaitan dengan persamaan garis lurus</p> <ul style="list-style-type: none"> <li>▪ Tugas mandiri tidak terstruktur: mencatat dan mencari informasi tentang persamaan garis</li> <li>▪ Tes tertulis: mengerjakan soal-soal berkaitan dengan menentukan persamaan garis lurus</li> </ul> <p>Keterampilan:</p> <ul style="list-style-type: none"> <li>• Portofolio</li> </ul> <p>Mengumpulkan bahan dan literatur berkaitan dengan persamaan garis lurus dan penerapannya dalam kehidupan</p>		

Kompetensi Dasar	Materi Pembelajaran	Kegiatan Pembelajaran	Penilaian	Alokasi Waktu	Sumber Belajar
		<p>tetapat di satu titik, yaitu titik <math>(0, 0)</math> melalui beberapa contoh yang disajikan</p> <ul style="list-style-type: none"> <li>▪ Menggali informasi tentang fungsi linear satu variabel ke bentuk persamaan garis lurus dan menyajikannya ke dalam grafik garis lurus</li> <li>▪ Menggali informasi tentang sifat-sifat berbagai persamaan garis lurus yang grafiknya berpotongan tegal lurus dan tidak tegak lurus, serta yang sejajar</li> <li>▪ Menggali informasi tentang ciri, sifat dan karakteristik dari gradien atau kemiringan suatu persamaan garis lurus</li> <li>▪ Menggali informasi gradien atau kemiringan garis lurus dalam berbagai bentuk</li> <li>▪ Menggali informasi untuk persamaan garis lurus yang melalui dua titik</li> <li>▪ Menggali informasi untuk memecahkan masalah yang berkaitan dengan persamaan garis lurus</li> </ul>	<p>sehari-hari kemudian disusun, didiskusikan dan direfleksikan</p> <ul style="list-style-type: none"> <li>• <b>Proyek</b> Membuat grafik persamaan garis lurus menggunakan komputer</li> </ul>		
		Menalar/Mengasosiasi			

Kompetensi Dasar	Materi Pembelajaran	Kegiatan Pembelajaran	Penilaian	Alokasi Waktu	Sumber Belajar
		<ul style="list-style-type: none"> <li>▪ Menganalisis permasalahan sehari-hari berkaitan dengan persamaan garis lurus</li> <li>▪ Menganalisis penentuan titik potong dua garis</li> <li>▪ Menganalisis pengertian gradien atau kemiringan garis lurus berdasarkan gambar persamaan garis lurus yang berbeda-beda</li> <li>▪ Menganalisis unsur-unsur dalam menentukan persamaan garis lurus baik yang melalui satu titik maupun dua titik</li> </ul> <p>Mengomunikasikan</p> <ul style="list-style-type: none"> <li>▪ Menyajikan secara tertulis atau lisan hasil pembelajaran, apa yang telah dipelajari, keterampilan atau materi yang masih perlu ditingkatkan, atau strategi atau konsep baru yang ditemukan berdasarkan apa yang dipelajari mengenai grafik persamaan garis lurus, kemiringan persamaan garis lurus, dan cara menentukan persamaan garis lurus</li> <li>▪ Memberikan tanggapan hasil presentasi meliputi tanya jawab untuk mengkonfirmasi, sanggahan</li> </ul>			

Kompetensi Dasar	Materi Pembelajaran	Kegiatan Pembelajaran	Penilaian	Alokasi Waktu	Sumber Belajar
<p>3.2 Menentukan nilai variabel persamaan linear dua variabel dalam konteks nyata</p> <p>4.1 Membuat dan menyelesaikan model matematika dari masalah nyata yang berkaitan dengan persamaan linear dua variabel</p>	<p>Persamaan Linear Dua Variabel</p>	<p>dan alasan, memberikan tambahan informasi, atau melengkapi informasi ataupun tanggapan lainnya</p> <ul style="list-style-type: none"> <li>▪ Membuat rangkuman materi dari kegiatan pembelajaran yang telah dilakukan</li> </ul> <p>Mengamati</p> <ul style="list-style-type: none"> <li>▪ Mencermati tentang masalah sehari-hari yang berkaitan dengan persamaan linear dua variabel</li> <li>▪ Mencermati cara membuat persamaan linear dua variabel dari masalah sehari-hari</li> <li>▪ Mencermati contoh penyelesaian dan bukan selesai permasalahan linear dua variabel dari masalah sehari-hari</li> <li>▪ Mencermati cara membuat persamaan linear dua variabel dari masalah sehari-hari</li> <li>▪ Mencermati cara membuat masalah dari sistem persamaan dua variabel</li> </ul> <p>Menanya</p> <ul style="list-style-type: none"> <li>▪ Menanya tentang permasalahan sehari-hari yang berhubungan</li> </ul>	<p>Sikap:</p> <p>Observasi</p> <ul style="list-style-type: none"> <li>▪ Mengamati ketelitian dan rasa ingin tahu dalam mengerjakan tugas, menyimak penjelasan, atau presentasi peserta didik mengenai persamaan linear dua variabel</li> </ul> <p>Pengetahuan:</p> <p>Penugasan</p> <ul style="list-style-type: none"> <li>▪ Tugas terstruktur: mengerjakan latihan soal-soal yang berkaitan dengan persamaan linear dua variabel</li> <li>▪ Tugas mandiri</li> </ul>	<p>20 JP</p>	<p>Buku teks matematika Kelas VIII Kemdikbud, Buku Pengayaan yang berkaitan dengan persamaan linear dua variabel, alat peraga, lingkungan</p>



Kompetensi Dasar	Materi Pembelajaran	Kegiatan Pembelajaran	Penilaian	Alokasi Waktu	Sumber Belajar
		<p>Kegiatan pembelajaran dengan persamaan linear dua variabel</p> <ul style="list-style-type: none"> <li>▪ Menanya tentang hubungan persamaan linear dengan persamaan garis lurus</li> <li>▪ Menanya tentang cara menentukan penyelesaian persamaan linear dua variabel</li> <li>▪ Menanya tentang cara menyelesaikan dua buah persamaan dua variabel sehingga memiliki satu penyelesaian</li> </ul> <p>Mengumpulkan informasi</p> <ul style="list-style-type: none"> <li>▪ Menggali informasi tentang permasalahan sehari-hari yang berkaitan dengan persamaan linear dua variabel</li> <li>▪ Menggali informasi tentang persamaan linear dua variabel tertentu</li> <li>▪ Menggali informasi tentang perbedaan persamaan linear dua variabel dengan sistem persamaan linear dua variabel</li> </ul> <ul style="list-style-type: none"> <li>• Menggali informasi tentang masalah berkaitan dengan persamaan linear dua variabel dengan merepresentasikan secara</li> </ul>	<p>tidak terstruktur: mencatat dan mencari informasi penggunaan persamaan linear dua variabel</p> <ul style="list-style-type: none"> <li>▪ Tes tertulis mengerjakan soal-soal persamaan linear dua variabel</li> </ul> <p>Keterampilan:</p> <ul style="list-style-type: none"> <li>▪ Portofolio</li> </ul> <p>Mengumpulkan bahan dan literatur berkaitan dengan persamaan linear dua variabel dan penerapannya kemudian disusun, didiskusikan dan direfleksikan</p> <ul style="list-style-type: none"> <li>▪ Proyek</li> </ul> <p>Mengumpulkan data dari beberapa kran air yang bocor per lima detik dan dari hasil pengamatan</p>		

Kompetensi Dasar	Materi Pembelajaran	Kegiatan Pembelajaran	Penilaian	Alokasi Waktu	Sumber Belajar
		<p>Kegiatan Pembelajaran</p> <p>matematis, melalui model atau melalui diagram</p> <ul style="list-style-type: none"> <li>• Menggali informasi tentang algoritma atau prosedur operasi serta manipulasi matematika yang tepat dalam menyelesaikan model dari masalah berkaitan dengan persamaan linear dua variabel</li> <li>• Menggali informasi tentang metode penyelesaian masalah yang berkaitan berkaitan dengan persamaan linear dua variabel</li> <li>• Menggali informasi tentang masalah sehari-hari yang melibatkan sistem persamaan linear dua variabel dan pemecahan masalahnya.</li> <li>• Menggali informasi tentang penyelesaian persamaan non linear dua variabel dengan mengubah bentuk ke sistem persamaan linear dua variabel</li> </ul> <p>Menalar / Mengasosiasi</p> <ul style="list-style-type: none"> <li>▪ Menganalisis permasalahan sehari-hari yang berkaitan dengan bentuk persamaan linear dua variabel</li> <li>▪ Menganalisis perbedaan persamaan yang merupakan persamaan linear dua variabel dan yang bukan</li> </ul>	<p>Penilaian</p> <p>tersebut dibuat makalah atau paper</p>		

Kompetensi Dasar	Materi Pembelajaran	Kegiatan Pembelajaran	Penilaian	Alokasi Waktu	Sumber Belajar
		<ul style="list-style-type: none"> <li>▪ Menganalisis perbedaan persamaan linear dua variabel dengan sistem persamaan linear dua variabel</li> <li>▪ Menganalisis model matematika dari masalah yang berkaitan dengan sistem persamaan linear dua variabel</li> </ul> <p>Mengomunikasikan</p> <ul style="list-style-type: none"> <li>▪ Menyajikan secara tertulis atau lisan hasil pembelajaran, apa yang telah dipelajari, keterampilan atau materi yang masih perlu ditingkatkan, atau strategi atau konsep baru yang ditemukan berdasarkan apa yang dipelajari mengenai persamaan persamaan linear dua variabel, menentukan penyelesaian persamaan linear dua variabel, dan membuat model masalah dari sistem persamaan persamaan linear dua variabel</li> <li>▪ Memberikan tanggapan hasil presentasi meliputi tanya jawab untuk mengkonfirmasi, sanggahan dan alasan, memberikan tambahan informasi, atau melengkapi informasi ataupun tanggapan lainnya</li> <li>▪ Membuat rangkuman materi dari</li> </ul>			

Kompetensi Dasar	Materi Pembelajaran	Kegiatan Pembelajaran	Penilaian	Alokasi Waktu	Sumber Belajar
<p>3.10 Menggunakan koordinat Cartesius dalam menjelaskan posisi relatif benda terhadap acuan tertentu</p>	<p>Sistem Koordinat</p>	<p>kegiatan pembelajaran yang telah dilakukan</p> <p>Mengamati</p> <ul style="list-style-type: none"> <li>• Mencermati masalah sehari-hari yang berkaitan dengan sistem koordinat</li> <li>• Mencermati jarak titik-titik terhadap sumbu-<math>x</math> dan sumbu-<math>y</math> dan hubungannya dengan koordinat titik-titik tersebut</li> <li>• Mencermati titik-titik yang memiliki jarak yang sama terhadap sumbu-<math>x</math> dan sumbu-<math>y</math> tetapi memiliki koordinat yang berbeda, karena titik-titik tersebut berada pada kuadran yang berbeda</li> <li>• Mencermati posisi titik terhadap titik asal <math>(0, 0)</math> dan titik tertentu <math>(a, b)</math></li> <li>• Mencermati posisi garis yang sejajar, tegak lurus, dan berpotongan dengan sumbu-<math>x</math> dan sumbu-<math>y</math></li> </ul> <p>Menanya</p> <ul style="list-style-type: none"> <li>• Menanya tentang masalah sehari-hari yang berkaitan sistem koordinat dan jenis sistem koordinat</li> <li>• Menanya tentang jarak titik-titik dari sumbu-<math>x</math> dan sumbu-<math>y</math></li> </ul>	<p>Sikap:</p> <p>Observasi</p> <ul style="list-style-type: none"> <li>▪ Mengamati ketelitian dan rasa ingin tahu dalam mengerjakan tugas, menyimak penjelasan, atau presentasi peserta didik mengenai sistem koordinat</li> </ul> <p>Pengetahuan:</p> <p>Penugasan</p> <ul style="list-style-type: none"> <li>▪ Tugas terstruktur mengerjakan latihan soal-soal yang berkaitan dengan sistem koordinat</li> <li>▪ Tugas mandiri</li> </ul> <p>Tugas mandiri tidak terstruktur: mencatat dan mencari informasi penggunaan sistem koordinat dalam keseharian</p>	<p>10 JP</p>	<p>Buku teks matematika Kelas VIII Kemdikbud, Buku</p> <p>Pengayaan yang berkaitan dengan sistem koordinat, peta, alat peraga lainnya, lingkungan</p>

Kompetensi Dasar	Materi Pembelajaran	Kegiatan Pembelajaran	Penilaian	Alokasi Waktu	Sumber Belajar
		<ul style="list-style-type: none"> <li>• Menanya tentang koordinat suatu titik terhadap titik pusat) dan titik lainnya</li> <li>• Menanya tentang sejajar atau tidak, tegak lurus atau tidak, dan berpotongan atau tidak suatu garis dengan sumbu-<math>x</math> dan sumbu-<math>y</math></li> </ul> <p>Mengumpulkan informasi</p> <ul style="list-style-type: none"> <li>• Menggali informasi tentang masalah sehari-hari yang berkaitan sistem koordinat dan jenis sistem koordinat</li> <li>• Mengali informasi yang berkaitan dengan koordinat titik pada bidang koordinat kartesius yang berada pada empat kuadran</li> <li>• Menggali informasi perbedaan titik yang berada di masing-masing kuadran</li> <li>• Menggali informasi tentang konsep, sifat dan unsur-unsur yang membentuk sistem koordinat Cartesius</li> <li>• Menggali informasi tentang kedudukan suatu titik dan bangun datar serta menggambarkannya dalam sistem koordinat Cartesius</li> <li>• Menggali informasi tentang</li> </ul>	<ul style="list-style-type: none"> <li>▪ Tes tertulis: mengerjakan soal berkaitan dengan sistem koordinat</li> </ul> <p>Keterampilan:</p> <ul style="list-style-type: none"> <li>▪ Portofolio</li> </ul> <p>Mengumpulkan bahan dan literatur berkaitan dengan sistem koordinat dan penerapannya dalam kehidupan sehari-hari kemudian disusun, didiskusikan dan direfleksikan</p> <ul style="list-style-type: none"> <li>▪ Proyek</li> </ul> <p>Mencari peta suatu kota, lalu membuat pertanyaan berkaitan dengan sistem koordinat</p>		

Kompetensi Dasar	Materi Pembelajaran	Kegiatan Pembelajaran	Penilaian	Alokasi Waktu	Sumber Belajar
		<p>denah/peta posisi dan arah dari suatu benda atau letak suatu tempat, serta unsur atau komponen peta yang lengkap dalam sistem koordinat</p> <ul style="list-style-type: none"> <li>• Menggali informasi tentang denah/peta posisi dan arah dari suatu benda dan letak suatu tempat pada sistem koordinat</li> <li>• Menggali informasi tentang posisi garis yang sejajar, tegak lurus, dan berpotongan dengan sumbu-<math>x</math> dan sumbu-<math>y</math></li> </ul> <p>Menalar / Mengasosiasi</p> <ul style="list-style-type: none"> <li>• Menganalisis penerapan sistem koordinat dalam masalah sehari-hari</li> <li>• Menganalisis perbedaan koordinat titik-titik yang berada di sebelah kanan dan sebelah kiri sumbu-<math>y</math></li> <li>• Menganalisis perbedaan koordinat titik-titik yang berada di atas dan bawah sumbu-<math>x</math></li> <li>• Menganalisis koordinat-titik-titik yang memiliki jarak yang sama dan tidak sama dengan sumbu-<math>x</math> dan sumbu-<math>y</math></li> <li>• Menganalisis koordinat suatu titik</li> </ul>			

Kompetensi Dasar	Materi Pembelajaran	Kegiatan Pembelajaran	Penilaian	Alokasi Waktu	Sumber Belajar
		<p>tentukan terhadap titik tertentu</p> <ul style="list-style-type: none"> <li>• Menganalisis garis yang melalui suatu titik, apakah sangat sejajar, tegak lurus, atau berpotongan</li> <li>• Menganalisis bangun apa yang terbentuk titik-titik yang berada pada bidang kordinat dihubungkan</li> <li>• Menganalisis letak suatu benda bersifat relatif apabila pusat koordinat digeser, dan implementasinya dalam penerapan garis lintang dan garis bujur bumi</li> </ul> <p>Mengomunikasikan</p> <ul style="list-style-type: none"> <li>▪ Menyajikan secara tertulis atau lisan hasil pembelajaran, apa yang telah dipelajari, keterampilan atau materi yang masih perlu ditingkatkan, atau strategi atau konsep baru yang ditemukan berdasarkan apa yang dipelajari mengenai posisi titik terhadap sumbu-<math>x</math> dan sumbu-<math>y</math>, posisi titik terhadap titik asal <math>(0,0)</math> dan titik tertentu <math>(a, b)</math>, dan posisi garis terhadap sumbu-<math>x</math> dan sumbu-<math>y</math></li> <li>▪ Memberikan tanggapan hasil presentasi meliputi tanya jawab</li> </ul>			

Kompetensi Dasar	Materi Pembelajaran	Kegiatan Pembelajaran	Penilaian	Alokasi Waktu	Sumber Belajar
3.3 Menentukan nilai persamaan kuadrat dengan satu variabel yang tidak diketahui	Persamaan Kuadrat	<ul style="list-style-type: none"> <li>untuk mengkonfirmasi, sanggahan dan alasan, memberikan tambahan informasi, atau melengkapi informasi ataupun tanggapan lainnya</li> <li>▪ Membuat rangkuman materi dari kegiatan pembelajaran yang telah dilakukan</li> </ul>	<p>Sikap</p> <ul style="list-style-type: none"> <li>▪ Observasi</li> <li>▪ Mengamati ketelitian dan rasa ingin tahu dalam mengerjakan tugas, menyimak penjelasan, atau presentasi peserta didik mengenai persamaan kuadrat</li> </ul> <p>Pengetahuan</p> <p>Pengugasan</p> <ul style="list-style-type: none"> <li>▪ Tugas terstruktur: mengerjakan latihan soal-soal yang berkaitan dengan persamaan kuadrat</li> </ul>	10 JP	Buku teks matematika Kelas VIII Kemdikbud, Buku Pengayaan yang berkaitan dengan persamaan kuadrat, alat peraga, lingkungan
		<ul style="list-style-type: none"> <li>Mengamati</li> <li>▪ Mencermati masalah sehari-hari yang berkaitan dengan persamaan kuadrat</li> <li>▪ Mencermati bentuk umum dan cara memfaktorkan dari persamaan kuadrat</li> <li>▪ Mencermati cara menentukan persamaan kuadrat dengan cara melengkapkan kuadrat sempurna</li> <li>▪ Mencermati aplikasi persamaan kuadrat dalam masalah nyata</li> </ul> <p>Menanya</p> <ul style="list-style-type: none"> <li>▪ Menanya tentang pentingnya persamaan kuadrat dan apa kaitannya dengan permasalahan sehari-hari</li> <li>▪ Menanya tentang cara menentukan nilai dari persamaan kuadrat</li> <li>▪ Menanya tentang perbandingan</li> </ul>			



Kompetensi Dasar	Materi Pembelajaran	Kegiatan Pembelajaran	Penilaian	Alokasi Waktu	Sumber Belajar
		<p>dalam cara memfaktorkan dan melengkapkan kuadrat sempurna</p> <p>Mengumpulkan informasi</p> <ul style="list-style-type: none"> <li>▪ Menggali informasi tentang masalah sehari-hari yang berkaitan dengan persamaan kuadrat</li> <li>▪ Menggali informasi tentang ciri, sifat dan karakteristik variabel, koefisien, konstanta, dan derajat dari suatu persamaan kuadrat</li> <li>▪ Menggali informasi tentang strategi memfaktorkan berbagai bentuk persamaan kuadrat</li> <li>▪ Menggali informasi tentang cara menentukan persamaan kuadrat dengan rumus kuadrat</li> <li>▪ Menggali informasi tentang diskriminan pada persamaan kuadrat</li> <li>▪ Menggali informasi tentang bentuk suatu persamaan kuadrat berdasarkan kriteria koefisien dan konstanta yang dimiliki serta melakukan manipulasi aljabar tertentu untuk menyederhanakan atau mengubah bentuk suatu ekspresi ke bentuk persamaan kuadrat</li> </ul>	<ul style="list-style-type: none"> <li>▪ Tugas mandiri tidak terstruktur: mencatat dan mencari informasi penggunaan persamaan kuadrat dalam keseharian</li> <li>▪ Tes tertulis mengerjakan soal-soal berkaitan dengan persamaan kuadrat</li> </ul> <p>Keterampilan:</p> <ul style="list-style-type: none"> <li>▪ Portofolio Mengumpulkan bahan dan literatur berkaitan dengan persamaan kuadrat kemudian disusun, didiskusikan dan direfleksikan</li> <li>▪ Proyek Menemukan permasalahan sehari-hari yang berkaitan dengan persamaan</li> </ul>		

Kompetensi Dasar	Materi Pembelajaran	Kegiatan Pembelajaran	Penilaian	Alokasi Waktu	Sumber Belajar
		<ul style="list-style-type: none"> <li>• Menggali informasi untuk menentukan solusi persamaan kuadrat atau besaran yang dicari dari masalah, serta memberikan alasan kebenaran solusinya</li> <li>• Menggali informasi aplikasi persamaan kuadrat dalam masalah nyata</li> </ul> <p>Menalar/Mengasosiasi</p> <ul style="list-style-type: none"> <li>▪ Menganalisis penerapan persamaan kuadrat dalam kehidupan sehari-hari</li> <li>▪ Menganalisis langkah-langkah menentukan persamaan kuadrat jika diketahui adalah akar-akar persamaannya</li> <li>▪ Menganalisis determinan dan selesaian akar persamaan kuadrat</li> <li>▪ Menganalisis perbedaan persamaan kuadrat dan bentuk lainnya melalui contoh kejadian, peristiwa, situasi atau fenomena alam dan aktifitas sosial sehari-hari</li> <li>▪ Menganalisis unsur-unsur persamaan kuadrat berdasarkan kurvanya</li> <li>▪ Mengomunikasikan</li> <li>▪ Menyajikan secara tertulis atau</li> </ul>	<p>kuadrat, lalu membuat soal dan solusi yang berkaitan dengan permasalahan tersebut</p>		

Kompetensi Dasar	Materi Pembelajaran	Kegiatan Pembelajaran	Penilaian	Alokasi Waktu	Sumber Belajar
<p>3.12 Memahami konsep perbandingan dengan menggunakan tabel, grafik, dan persamaan</p> <p>4.2 Menggunakan konsep perbandingan untuk menyelesaikan masalah nyata dengan</p>	Perbandingan	<p>lisan hasil pembelajaran, apa yang telah dipelajari, keterampilan atau materi yang masih perlu ditingkatkan, atau strategi atau konsep baru yang ditemukan berdasarakan apa yang dipelajari mengenai penentuan akar persamaan kuadrat dengan memfaktorkan dan melengkapkan kuadrat sempurna, serta penerapan persamaan kuadrat dalam masalah nyata</p> <ul style="list-style-type: none"> <li>▪ Memberikan tanggapan hasil presentasi meliputi tanya jawab untuk mengkonfirmasi, sanggahan dan alasan, memberikan tambahan informasi, atau melengkapi informasi</li> <li>▪ Membuat rangkuman materi dari kegiatan pembelajaran yang telah dilakukan</li> </ul>	<p>Sikap:</p> <ul style="list-style-type: none"> <li>▪ Observasi</li> <li>▪ Mengamati ketelitian dan rasa ingin tahu dalam mengerjakan tugas, menyimak penjelasan, atau</li> </ul>	10 JP	Buku teks matematika Kelas VIII Kemdikbud, Buku Pengayaan yang berkaitan dengan

Kompetensi Dasar	Materi Pembelajaran	Kegiatan Pembelajaran	Penilaian	Alokasi Waktu	Sumber Belajar
<p>menggunakan tabel, grafik, dan persamaan</p> <p>4.4 Menyelesaikan permasalahan dengan memaksir besaran yang tidak diketahui menggunakan grafik, aljabar, dan aritmetika</p>		<p>jarak tempuh dan pertamax yang dibutuhkan</p> <ul style="list-style-type: none"> <li>Mencermati contoh dan konsep perbandingan berbalik nilai dalam kehidupan nyata seperti hubungan waktu dan kecepatan, banyak pekerja dan waktu penyelesaian, dan lain sebagainya</li> </ul> <p>Menanya</p> <ul style="list-style-type: none"> <li>Menanya tentang perbandingan, skala, rasio, dan pentingnya untuk memodelkan dan menyelesaikan masalah sehari-hari</li> <li>Menanya tentang perbandingan senilai dan berbalik nilai</li> <li>Menanya tentang cara mengubah masalah sehari-hari ke model, denah atau peta, dan sebaliknya</li> </ul> <p>Mengumpulkan informasi</p> <ul style="list-style-type: none"> <li>Menggal informasi tentang bentuk perbandingan atau proporsi</li> <li>Menggal informasi tentang perbandingan senilai dan berbalik nilai</li> <li>Menggal informasi suatu perbandingan ke dalam bentuk nilai</li> </ul>	<p>presentasi peserta didik mengenai perbandingan</p> <p>Pengetahuan Penugasan</p> <ul style="list-style-type: none"> <li>Tugas terstruktur: mengerjakan latihan soal-soal yang berkaitan dengan perbandingan</li> <li>Tugas mandiri tidak terstruktur: mencatat dan mencari informasi penggunaan perbandingan dalam keseharian</li> </ul> <p>Tes tertulis: mengerjakan soal-soal berkaitan dengan perbandingan</p> <p>Keterampilan Portofolio Mengumpulkan</p>		<p>perbandingan, alat peraga, lingkungan</p>

Kompetensi Dasar	Materi Pembelajaran	Kegiatan Pembelajaran	Penilaian	Alokasi Waktu	Sumber Belajar
		<p>perbandingan bulat paling sederhana</p> <ul style="list-style-type: none"> <li>• Menggali informasi tentang nilai perbandingan /proporsi kuantitas benda dengan kuantitas benda dalam suatu kumpulan benda</li> <li>• Menggali informasi tentang nilai perbandingan yang bersifat seharga/linear atau berbalik nilai/tidak senilai dari dua besaran yang memiliki hubungan fungsional dan disajikan dalam bentuk tabel, grafik dan persamaan</li> <li>• Menggali informasi tentang nilai perbandingan, kuantitas benda tertentu, ataupun kuantitas keseluruhan benda, termasuk penerapannya di bidang aritmetika social, pengukuran (geometri, sains) dan masalah lainnya berkaitan dengan perbandingan</li> <li>• Menggali informasi tentang perbandingan dalam menyelesaikan masalah matematika atau masalah sehari-hari</li> <li>• Menggali informasi tentang nilai suatu perbandingan berdasarkan tabel, grafik, dan persamaan</li> </ul>	<p>bahan dan literatur berkaitan dengan perbandingan dan penerapannya dalam kehidupan sehari-hari kemudian disusun, didiskusikan dan direfleksikan</p> <p>Proyek Menyelidiki bagaimana tinggi bola dijatuhkan berkaitan dengan tinggi pantulan lalu dibuat grafik, lakukan beberapa kali percobaan dan bandingkan hasilnya</p>		

Kompetensi Dasar	Materi Pembelajaran	Kegiatan Pembelajaran	Penilaian	Alokasi Waktu	Sumber Belajar
		<ul style="list-style-type: none"> <li>• Menggali informasi tentang besaran yang tidak diketahui berdasarkan tabel, grafik, dan aritmatika</li> </ul> <p>Menalar / Mengasosiasi</p> <ul style="list-style-type: none"> <li>• Menganalisis penerapan perbandingan dalam masalah nyata</li> <li>• Menganalisis pernyataan yang berkaitan dengan perbandingan senilai</li> <li>• Menganalisis sifat perbandingan (linear, tidak linear, seharga, tidak seharga menggunakan contoh atau logika berpikir)</li> <li>• Menganalisis perbedaan perbandingan langsung dan tidak langsung melalui contoh kejadian, peristiwa, situasi atau fenomena alam dan aktifitas sosial sehari-hari</li> <li>• Menganalisis sifat perbandingan berdasar perilaku grafiknya</li> </ul> <p>Mengomunikasikan</p> <ul style="list-style-type: none"> <li>▪ Menyajikan secara tertulis atau lisan hasil pembelajaran, apa yang telah dipelajari, keterampilan atau materi yang masih perlu ditingkatkan, atau strategi atau konsep baru yang ditemukan</li> </ul>			

Kompetensi Dasar	Materi Pembelajaran	Kegiatan Pembelajaran	Penilaian	Alokasi Waktu	Sumber Belajar
<p>3.8 Memahami Teorema Pythagoras melalui alat peraga dan penyelidikan berbagai pola bilangan</p> <p>4.3 Menggunakan pola dan generalisasi untuk menyelesaikan masalah nyata</p> <p>4.5 Menggunakan Teorema Pythagoras untuk menyelesaikan berbagai masalah</p>	Teorema Pythagoras	<p>berdasarkan apa yang dipelajari mengenai perbandingan senilai dan berbalik nilai</p> <ul style="list-style-type: none"> <li>▪ Memberikan tanggapan hasil presentasi meliputi tanya jawab untuk mengkonfirmasi, sanggahan dan alasan, memberikan tambahan informasi, atau melengkapi informasi ataupun tanggapan lainnya</li> <li>▪ Membuat rangkuman materi dari kegiatan pembelajaran yang telah dilakukan</li> </ul> <p>Mengamati</p> <ul style="list-style-type: none"> <li>▪ Mencermati masalah sehari-hari yang berkaitan dengan teorema pythagoras</li> <li>▪ Mencermati ilustrasi dalam pembuktian teorema pythagoras</li> <li>▪ Mencermati hubungan antar panjang sisi siku-siku dan sisi miring pada segitiga siku-siku</li> <li>▪ Mencermati penyelesaian masalah nyata dengan teorema pythagoras</li> </ul> <p>Menanya</p> <ul style="list-style-type: none"> <li>▪ Menanya tentang permasalahan sehari-hari yang berhubungan dengan teorema pythagoras</li> </ul>	<p>Sikap</p> <p>Observasi</p> <ul style="list-style-type: none"> <li>▪ Mengamati ketelitian dan rasa ingin tahu dalam mengerjakan tugas, menyimak penjelasan, atau presentasi peserta didik mengenai teorema pythagoras</li> </ul> <p>Pengetahuan Penugasan</p>	20 JP	<p>Buku teks matematika Kelas VIII</p> <p>Kemdikbud, Buku</p> <p>Pengayaan yang berkaitan dengan teorema pythagoras, penggaris, alat peragalainnya, lingkungan</p>

Kompetensi Dasar	Materi Pembelajaran	Kegiatan Pembelajaran	Penilaian	Alokasi Waktu	Sumber Belajar
		<ul style="list-style-type: none"> <li>▪ Menanya tentang kelebihan dan manfaat penggunaan teorema Pythagoras dan pola bilangan, bagaimana mengubah masalah /bahasa sehari-hari ke dalam teorema Pythagoras dan pola bilangan dan sebaliknya</li> <li>▪ Menanya tentang hubungan sisi-sisi segitiga siku-siku dan teorema pythagoras</li> <li>▪ Menanya tentang hubungan antar panjang sisi siku-siku dan sisi miring pada segitiga siku-siku</li> </ul> <p>Mengumpulkan informasi</p> <ul style="list-style-type: none"> <li>▪ Menggali informasi tentang bentuk, unsur, jenis, dan sifat segitiga siku-siku</li> <li>▪ Menggali informasi tentang triple pythagoras yaitu segitiga siku-siku yang ketiga sisinya adalah bilangan bulat</li> <li>▪ Menggali informasi tentang sisi-sisi berbagai segitiga siku-siku untuk menemukan dan menjelaskan teorema Pythagoras</li> <li>▪ Mengidentifikasi teorema pythagoras berdasarkan pola-pola bilangan</li> <li>▪ Menggali informasi tentang ciri, sifat</li> </ul>	<ul style="list-style-type: none"> <li>▪ Tugas terstruktur: mengerjakan latihan soal-soal yang berkaitan dengan teorema pythagoras</li> <li>▪ Tugas mandiri tidak terstruktur: mencatat dan mencari informasi sejarah teorema pythagoras</li> </ul> <p>Tes tertulis: mengerjakan soal-soal berkaitan dengan teorema pythagoras</p> <p>Keterampilan Portofolio Mengumpulkan bahan dan literatur berkaitan dengan teorema pythagoras dan penerapannya dalam kehidupan sehari-hari kemudian disusun,</p>		



Kompetensi Dasar	Materi Pembelajaran	Kegiatan Pembelajaran	Penilaian	Alokasi Waktu	Sumber Belajar
		<p>Kegiatan Pembelajaran</p> <p>dan karakteristik serta strategi untuk membentuk pola bilangan yang memenuhi sifat triple Pythagoras</p> <ul style="list-style-type: none"> <li>• Menggali informasi yang berkaitan dengan masalah penerapan teorema Pythagoras dengan merepresentasikan secara matematis, melalui model atau melalui diagram</li> <li>• Menggali informasi tentang algoritma atau prosedur operasi serta manipulasi matematika yang tepat dalam menyelesaikan model dari masalah penerapan teorema Pythagoras</li> <li>• Menggali informasi tentang metode penyelesaian masalah berkaitan dengan penerapan teorema Pythagoras</li> </ul> <p>Menalar/Mengasosiasi</p> <ul style="list-style-type: none"> <li>▪ Menganalisis penerapan teorema Pythagoras dan pola bilangan pada masalah nyata</li> <li>▪ Menganalisis syarat keberlakuan teorema Pythagoras dan pola bilangan menggunakan contoh atau logika berpikir</li> </ul>	<p>didiskusikan dan direfleksikan</p> <p>Projek</p> <p>Memperkirakan tinggi suatu pohon atau gedung menggunakan teorem Pythagoras</p>		

Kompetensi Dasar	Materi Pembelajaran	Kegiatan Pembelajaran	Penilaian	Alokasi Waktu	Sumber Belajar
		<ul style="list-style-type: none"> <li>▪ Menganalisis sifat teorema Pythagoras berdasarkan pola-pola bilangan</li> <li>▪ Menganalisis hubungan antar panjang sisi pada segitiga khusus</li> <li>▪ Menganalisis permasalahan nyata dengan teorema pythagoras</li> </ul> <p>Mengomunikasikan</p> <ul style="list-style-type: none"> <li>▪ Menyajikan secara tertulis atau lisan hasil pembelajaran, apa yang telah dipelajari, keterampilan atau materi yang masih perlu ditingkatkan, atau strategi atau konsep baru yang ditemukan</li> </ul> <p>berdasarkan apa yang dipelajari mengenai pemahaman teorema pythagoras, hubungan antar panjang sisi pada segitiga khusus, serta penyelesaian masalah nyata</p> <ul style="list-style-type: none"> <li>▪ Memberikan tanggapan hasil presentasi meliputi tanya jawab untuk mengkonfirmasi, sanggahan dan alasan, memberikan tambahan informasi, atau melengkapi informasi ataupun tanggapan lainnya</li> <li>▪ Membuat rangkuman materi dari</li> </ul>			

Kompetensi Dasar	Materi Pembelajaran	Kegiatan Pembelajaran	Penilaian	Alokasi Waktu	Sumber Belajar
<p>3.6 Mengidentifikasi unsur, keliling, dan luas dari lingkaran</p> <p>3.7 Menentukan hubungan sudut pusat, panjang busur, dan luas juring</p> <p>4.6 Menyelesaikan permasalahan nyata yang terkait penerapan hubungan sudut pusat, panjang busur, dan luas juring</p>	Lingkaran	<p>kegiatan pembelajaran yang telah dilakukan</p> <p>Mengamati</p> <ul style="list-style-type: none"> <li>▪ Menceramati masalah sehari-hari yang berkaitan dengan konsep lingkaran</li> <li>▪ Menceramati unsur-unsur lingkaran (busur, jari-jari, diameter, tali busur, apotema, juring, tembereng, dan sudut pusat)</li> <li>▪ Menceramati bentuk sudut pusat dan sudut keliling yang menghadap busur yang sama</li> <li>▪ Menceramati proses ditemukannya rumus keliling lingkaran</li> </ul> <p>Menanya</p> <ul style="list-style-type: none"> <li>▪ Menanya tentang konsep dan bentuk lingkaran yang digunakan dalam kehidupan sehari-hari, misal untuk membuat roda, mempermudah gerak benda, dsb</li> <li>▪ Menanya tentang kelebihan dan manfaat benda bentuk lingkaran, bagaimana terampil melukis lingkaran dengan media yang tersedia, dsb</li> <li>▪ Menanya tentang keterkaitan</li> </ul>	<p>Sikap</p> <p>Observasi</p> <ul style="list-style-type: none"> <li>▪ Mengamati ketelitian dan rasa ingin tahu dalam mengerjakan tugas, menyimak penjelasan, atau presentasi peserta didik mengenai lingkaran</li> </ul> <p>Pengetahuan</p> <p>Penugasan</p> <ul style="list-style-type: none"> <li>▪ Tugas terstruktur: mengerjakan latihan soal-soal yang berkaitan dengan lingkaran</li> <li>▪ Tugas mandiri tidak terstruktur: mencatat dan mencari informasi penggunaan lingkaran</li> </ul> <p>Tes tertulis:</p>	25 JP	<p>Buku teks matematika Kelas VIII</p> <p>Kemdikbud, Buku</p> <p>Pengayaan yang berkaitan dengan limngkaran, alat peraga, lingkungan</p>

Kompetensi Dasar	Materi Pembelajaran	Kegiatan Pembelajaran	Penilaian	Alokasi Waktu	Sumber Belajar
		<p>Kegiatan Pembelajaran</p> <ul style="list-style-type: none"> <li>▪ antar unsur-unsur lingkaran</li> <li>▪ Menanya hubungan sudut pusat dan sudut keliling</li> <li>▪ Menanya hubungan antar beberapa sudut keliling yang menghadap sudut pusat yang sama</li> <li>▪ Menanya tentang hubungan antara sudut pusat dengan panjang busur dan luas juring</li> </ul> <p>Mengumpulkan Informasi</p> <ul style="list-style-type: none"> <li>▪ Menggali informasi tentang masalah sehari-hari yang berkaitan dengan lingkaran, seperti nilai estetika dan fungsi berbagai benda berbentuk lingkaran atau memiliki permukaan lingkaran</li> <li>▪ Menggali informasi tentang unsur-unsur lingkaran (busur, jari-jari, diameter, tali busur, apotema, juring, tembereng, dan sudut pusat)</li> <li>▪ Menggali informasi tentang nilai rasio atau perbandingan keliling dengan diameter sebagai <math>\pi</math> dengan nilai kira-kira 3.14</li> <li>▪ Menggali informasi tentang jari-</li> </ul>	<p>Penilaian</p> <p>mengerjakan soal-soal berkaitan dengan lingkaran</p> <p>Keterampilan Portofolio</p> <p>Mengumpulkan bahan dan literatur berkaitan dengan lingkaran dan penerapannya dalam kehidupan sehari-hari kemudian disusun, didiskusikan dan direfleksikan</p> <p>Projek</p> <p>Memotong lingkaran dengan potongan juring yang sama untuk menemukan luas lingkaran dengan pendekatan bangun datar lain</p>		

Kompetensi Dasar	Materi Pembelajaran	Kegiatan Pembelajaran	Penilaian	Alokasi Waktu	Sumber Belajar
		<p>Kegiatan Pembelajaran</p> <p>jari, diameter, keliling, luas ataupun unsur lainnya yang berkaitan dengan masalah lingkaran</p> <ul style="list-style-type: none"> <li>▪ Menggali informasi tentang daerah juring lingkaran dengan sudut pusat tertentu</li> <li>▪ Menggali informasi tentang besar sudut pusat, panjang busur dan luas juring adalah senilai/seharga/sebanding/linear menggunakan sudut, panjang busur dan luas juring</li> <li>▪ Menggali informasi tentang hubungan antar beberapa susut keliling yang menghadap sudut pusat yang sama</li> <li>▪ Menggali informasi untuk merumuskan model atau kalimat matematika yang tepat, lengkap dan cukup berdasarkan masalah sudut pusat, busur dan juring, serta syarat keberlakuan modelnya</li> <li>▪ Menggali informasi tentang algoritma atau prosedur operasi serta manipulasi matematika yang tepat dalam menyelesaikan model dari masalah sudut pusat, busur dan juring</li> </ul>			

Kompetensi Dasar	Materi Pembelajaran	Kegiatan Pembelajaran	Penilaian	Alokasi Waktu	Sumber Belajar
		<ul style="list-style-type: none"> <li>▪ Menggali informasi tentang metode penyelesaian masalah yang berkaitan dengan sudut pusat, busur, dan juring</li> <li>▪ Menggali informasi tentang sudut pusat dan sudut keliling lingkaran</li> <li>▪ Menggali informasi tentang tahapan dan prosedur penyelesaian masalah sudut pusat, busur dan juring</li> <li>▪ Menggali informasi untuk menghitung keliling dan luas lingkaran</li> <li>▪ Menggali informasi tentang garis singgung pada satu titik pada dan di luar lingkaran</li> <li>▪ Menggali informasi tentang panjang garis singgung lingkaran dari satu titik di luar lingkaran</li> <li>▪ Menggali informasi tentang panjang garis singgung persekutuan dalam dan luar lingkaran</li> <li>▪ Melukis lingkaran dalam segitiga</li> <li>▪ Menggali informasi tentang Melukis lingkaran luar segitiga</li> </ul> <p>Menalar/Mengasosiasi</p> <ul style="list-style-type: none"> <li>▪ Menganalisis penerapan konsep</li> </ul>			

Kompetensi Dasar	Materi Pembelajaran	Kegiatan Pembelajaran	Penilaian	Alokasi Waktu	Sumber Belajar
		<p>Kegiatan Pembelajaran</p> <ul style="list-style-type: none"> <li>▪ Menganalisis hubungan antara unsur-unsur lingkaran (busur, jari-jari, diameter, tali busur, apotema, juring, tembereng, dan sudut pusat)</li> <li>▪ Menganalisis sudut pusat dan sudut keliling</li> <li>▪ Menganalisis panjang busur dan luas juring</li> <li>▪ Menganalisis rumus keliling dan luas lingkaran berdasarkan hasil pengamatan atau percobaan</li> </ul> <p>Mengomunikasikan</p> <ul style="list-style-type: none"> <li>▪ Menyajikan secara tertulis atau lisan hasil pembelajaran, apa yang telah dipelajari, keterampilan atau materi yang masih perlu ditingkatkan, atau strategi atau konsep baru yang ditemukan berdasarkan apa yang dipelajari mengenai unsur-unsur lingkaran, hubungan antara sudut pusat dengan sudut keliling yang menghadap busur sama, dan hubungan antara sudut pusat dengan panjang busur dan luas juring</li> <li>▪ Memberikan tanggapan hasil</li> </ul>			

Kompetensi Dasar	Materi Pembelajaran	Kegiatan Pembelajaran	Penilaian	Alokasi Waktu	Sumber Belajar
<p>3.9 Menentukan luas permukaan dan volume kubus, balok, prisma, dan limas</p> <p>3.11 Menaksir dan menghitung luas permukaan dan volume bangun ruang yang tidak beraturan dengan menerapkan dengan geometri dasarnya</p>	<p>Bangun Ruang Sisi Datar (kubus, balok, prisma, dan limas)</p>	<p>presentasi meliputi tanya jawab untuk mengkonfirmasi, sanggahan dan alasan, memberikan tambahan informasi, atau melengkapi informasi ataupun tanggapan lainnya</p> <ul style="list-style-type: none"> <li>▪ Membuat rangkuman materi dari kegiatan pembelajaran yang telah dilakukan</li> </ul> <p>Mengamati</p> <ul style="list-style-type: none"> <li>▪ Menceramati bangun ruang sisi datar (kubus, balok, prisma, dan limas) yang ada kaitannya dengan kehidupan nyata</li> <li>▪ Menceramati permasalahan sehari-hari yang berkaitan dengan bangun ruang sisi datar (kubus, balok, prisma, dan limas)</li> <li>▪ Menceramati kerangka dan jaring-jaring bangun ruang sisi datar (kubus, balok, prisma, dan limas)</li> </ul> <p>Menanya</p> <ul style="list-style-type: none"> <li>▪ Menanya tentang bangun ruang sisi datar (kubus, balok, prisma, dan limas) yang ada dalam kehidupan nyata</li> <li>▪ Menanya tentang luas dan volume berbagai benda di sekitar melalui</li> </ul>	<p>Sikap</p> <p>Observasi</p> <ul style="list-style-type: none"> <li>▪ Mengamati ketelitian dan rasa ingin tahu dalam mengerjakan tugas, menyimak penjelasan, atau presentasi peserta didik mengenai bangun ruang sisi datar</li> </ul> <p>Pengetahuan</p> <p>Penugasan</p> <ul style="list-style-type: none"> <li>▪ Tugas terstruktur: mengerjakan latihan soal-soal yang berkaitan dengan bangun</li> </ul>	<p>25 JP</p>	<p>Buku teks matematika Kelas VIII</p> <p>Kemdikbud, Buku</p> <p>Pengayaan yang berkaitan dengan bangun ruang sisi datar, alat peraga, benda di lingkungan Kubus, balok</p>



Kompetensi Dasar	Materi Pembelajaran	Kegiatan Pembelajaran	Penilaian	Alokasi Waktu	Sumber Belajar
		<p>percobaan yang berbentuk kubus, balok, prisma, dan limas</p> <ul style="list-style-type: none"> <li>▪ Menanya tentang berbagai aspek luas dan volume, misal: apa kelebihan dan manfaat pengetahuan dan penggunaan masalah luas dan volume pada bangun ruang sisi datar (kubus, balok, prisma, dan limas)</li> <li>▪ Menanya tentang penerapan luas dan volume untuk bangun ruang yang tidak beraturan</li> </ul> <p>Mengumpulkan Informasi</p> <ul style="list-style-type: none"> <li>▪ Menggali informasi tentang bangun ruang sisi datar (kubus, balok, prisma, dan limas) yang ada dalam kehidupan nyata</li> <li>▪ Menggali informasi tentang model kerangka serta jaring-jaring bangun ruang sisi datar (kubus, balok, prisma, dan limas)</li> <li>▪ Menggali informasi tentang unsur-unsur bangun ruang sisi datar (kubus, balok, prisma, dan limas)</li> <li>▪ Menggali informasi tentang luas permukaan serta volume bangun ruang sisi datar (kubus, balok, prisma, dan limas)</li> </ul>	<p>ruang sisi datar (kubus, balok, prisma, dan limas)</p> <ul style="list-style-type: none"> <li>▪ Tugas mandiri tidak terstruktur: mencari informasi seputar bangun ruang sisi datar (kubus, balok, prisma, dan limas) dan penggunaannya dalam kehidupan sehari-hari</li> </ul> <p>Tes tertulis: mengerjakan soal-soal berkaitan dengan bangun ruang sisi datar (kubus, balok, prisma, dan limas)</p> <p>Keterampilan</p>		<p>Portofolio Mengumpulkan bahan dan literatur</p>

Kompetensi Dasar	Materi Pembelajaran	Kegiatan Pembelajaran	Penilaian	Alokasi Waktu	Sumber Belajar
		<ul style="list-style-type: none"> <li>▪ Menggali informasi tentang luas, volume ataupun unsur lainnya yang berkaitan dengan bangun ruang sisi datar (kubus, balok, prisma, dan limas) dan bangun datar tidak beraturan</li> <li>▪ Menggali informasi tentang sketsa bangun ruang beraturan atau bangun geometri dasar yang memiliki kesamaan atau kemiripan ukuran dengan bangun ruang tidak beraturan</li> <li>▪ Menggali informasi tentang menaksir luas dan volume bangun ruang tidak beraturan</li> </ul> <p>Menalar / Mengasosiasi</p> <ul style="list-style-type: none"> <li>▪ Menganalisis masalah sehari-hari yang berkaitan dengan luas dan volume bangun ruang sisi datar (kubus, balok, prisma, dan limas)</li> <li>▪ Menganalisis konsep dan rumus luas dan volume bangun datar dan bangun ruang sederhana serta menaksir bangun-bangun tidak beraturan melalui contoh kejadian, peristiwa, situasi atau fenomena alam dan aktifitas sosial sehari-hari</li> </ul>	<p>berkaitan dengan bangun ruang sisi datar (kubus, balok, prisma, dan limas) dan penerapannya dalam kehidupan sehari-hari kemudian disusun, didiskusikan dan direfleksikan</p> <p>Projek</p> <p>Membuat bangun ruang sisi datar (kubus, balok, prisma, dan limas) dari bahan kardus, atau kartos, atau bahan bekas lainnya</p>		

Kompetensi Dasar	Materi Pembelajaran	Kegiatan Pembelajaran	Penilaian	Alokasi Waktu	Sumber Belajar
		<ul style="list-style-type: none"> <li>▪ Menganalisis unsur-unsur rumus luas dan volume bangun ruang sisi datar (kubus, balok, prisma, dan limas) serta perilaku hubungan fungsionalnya</li> </ul> <p>Mengomunikasikan</p> <ul style="list-style-type: none"> <li>▪ Menyajikan secara tertulis atau lisan hasil pembelajaran, apa yang telah dipelajari, keterampilan atau materi yang masih perlu ditingkatkan, atau strategi atau konsep baru yang ditemukan berdasarkan apa yang dipelajari mengenai luas permukaan dan volume kubus, balok, prisma, dan limas, serta menaksir luas permukaan dan volume bangun ruang sisi datar tidak beraturan</li> <li>▪ Memberikan tanggapan hasil presentasi meliputi tanya jawab untuk mengkonfirmasi, sanggahan dan alasan, memberikan tambahan informasi, atau melengkapinya informasi ataupun tanggapan lainnya</li> <li>▪ Membuat rangkuman materi dari kegiatan pembelajaran yang telah dilakukan</li> </ul>			

Kompetensi Dasar	Materi Pembelajaran	Kegiatan Pembelajaran	Penilaian	Alokasi Waktu	Sumber Belajar
<p>3.14 Memahami teknik penyajian data dua variabel menggunakan tabel, grafik batang, diagram lingkaran, dan grafik garis dengan komputer serta menganalisis hubungan antar variabel</p> <p>4.7 Mengumpulkan, mengolah, menginterpretasi, dan menyajikan data hasil pengamatan dalam bentuk tabel, diagram, dan grafik dari dua variabel serta mengidentifikasi hubungan antar variabel</p>	<p>Penyajian Data: Diagram batang Diagram lingkaran Grafik</p>	<p>Mengamati</p> <ul style="list-style-type: none"> <li>▪ Mencermati permasalahan sehari-hari yang berkaitan dengan penyajian data</li> <li>▪ Mencermati penyajian data dalam bentuk diagram tabel, batang, dan diagram lingkaran</li> </ul> <p>Menanya</p> <ul style="list-style-type: none"> <li>▪ Menanya tentang penyajian data yang ada dalam kehidupan sehari-hari</li> <li>▪ Menanya tentang cara mengumpulkan, mengolah, menginterpretasi, dan menyajikan data dalam bentuk diagram batang, diagram garis, dan diagram lingkaran secara manual ataupun dengan komputer</li> <li>▪ Menanya tentang strategi dan pemanfaatan data dalam permasalahan sehari-hari dalam rangka pengambilan keputusan</li> <li>▪ Menanya dalam bentuk apakah penyajian data paling sesuai dengan konteks masalah. Apakah dalam bentuk diagram batang, diagram baris, atau diagram lingkaran</li> </ul>	<p>Sikap</p> <p>Observasi</p> <ul style="list-style-type: none"> <li>▪ Mengamati ketelitian dan rasa ingin tahu dalam mengerjakan tugas, menyimak penjelasan, atau presentasi peserta didik mengenai penyajian data</li> </ul> <p>Pengetahuan</p> <p>Pengugasan</p> <ul style="list-style-type: none"> <li>▪ Tugas terstruktur: mengerjakan latihan soal-soal yang berkaitan dengan penyajian dan pengolahan data</li> <li>▪ Tugas mandiri tidak terstruktur: melakukan pendataan kemudian menyajikan dan mengolahnya</li> </ul>	<p>10 JP</p>	<p>Buku teks matematika Kelas VIII Kemdikbud, Buku Pengayaan yang berkaitan dengan penyajian data, komputer, penggarais, alat peraga lainnya, lingkungan</p>

Kompetensi Dasar	Materi Pembelajaran	Kegiatan Pembelajaran	Penilaian	Alokasi Waktu	Sumber Belajar
		<p>Mengumpulkan Informasi</p> <ul style="list-style-type: none"> <li>▪ Menggali informasi tentang penyajian data dengan menggunakan tabel, grafik batang, diagram lingkaran, dan garis lurus</li> <li>▪ Menggali informasi tentang penafsiran data</li> <li>▪ Menggali informasi tentang jenis data yang bersifat kualitatif dan kuantitatif</li> <li>▪ Menggali informasi tentang penataan data sebagai cara untuk menyajikan informasi agar mudah dipahami karakteristik datanya dalam bentuk tabel (baris-kolom, kontingensi, distribusi frekuensi), grafik batang, diagram lingkaran, dan grafik garis, secara manual dan dengan bantuan komputer</li> <li>▪ Menggali informasi tentang hubungan antar variabel pada data yang bersifat korelatif, regresi/hubungan fungsional, dan trend/deret waktu</li> <li>▪ Menggali informasi tentang penyajian data bentuk tabel (baris-kolom, kontingensi, distribusi frekuensi), grafik batang, diagram</li> </ul>	<ul style="list-style-type: none"> <li>▪ Tes tertulis mengerjakan soal-soal berkaitan dengan penyajian dan pengolahan data</li> </ul> <p>Keterampilan:</p> <ul style="list-style-type: none"> <li>▪ Portofolio Mengumpulkan bahan dan literatur berkaitan dengan penyajian, pengolahan data dan penerapannya dalam kehidupan sehari-hari kemudian disusun, didiskusikan dan direfleksikan</li> <li>▪ Proyek Mengumpulkan data tentang makanan dan minuman, lalu menyajikan dalam bentuk diagram garis, batang, atau lingkaran disertai</li> </ul>		

Kompetensi Dasar	Materi Pembelajaran	Kegiatan Pembelajaran	Penilaian	Alokasi Waktu	Sumber Belajar
		<p>lingkaran, grafik garis, hubungan antar variabel atau unsur lainnya secara manual dan dengan bantuan komputer berkaitan dengan penataan data</p> <ul style="list-style-type: none"> <li>▪ Menggali informasi untuk merancang dan menyusun alat pengumpul data yang dapat berupa panduan wawancara, alat ukur atau pencacah, formulir isian/kuesioner, dsb</li> <li>▪ Menggali informasi tentang interpretasi secara sederhana sajian data menggunakan statistik tertentu (misal: ukuran tendensi sentral atau pemusatananya, tingkat dispersi atau persebaran data, ataupun ukuran lainnya), estimasi/prediksi untuk masa mendatang, serta tingkat hubungan antar variabel pada datanya</li> <li>▪ Menggali informasi tentang alternative pengambilan keputusan berdasar hasil analisis data yang telah dilakukan, serta mendeskripsikan dampak yang mungkin terjadi dari keputusan yang dipilih dan opsi atau pilihan penyelesaiannya</li> </ul>	interpretasinya		

Kompetensi Dasar	Materi Pembelajaran	Kegiatan Pembelajaran	Penilaian	Alokasi Waktu	Sumber Belajar
		<p style="text-align: center;">Menalar / Mengasosiasi</p> <ul style="list-style-type: none"> <li>▪ Menganalisis tentang penyajian data dengan menggunakan tabel, grafik batang, diagram lingkaran, dan garis lurus</li> <li>▪ Menganalisis tentang penafsiran data</li> <li>▪ Menganalisis tentang jenis data yang bersifat kualitatif dan kuantitatif</li> <li>▪ Menganalisis tentang cara mengumpulkan, mengolah, menginterpretasi, dan menyajikan data dalam bentuk diagram batang, diagram garis, dan diagram lingkaran secara manual ataupun dengan komputer</li> </ul> <p style="text-align: center;">Mengomunikasikan</p> <ul style="list-style-type: none"> <li>▪ Menyajikan secara tertulis atau lisan hasil pembelajaran, apa yang telah dipelajari, keterampilan atau materi yang masih perlu ditingkatkan, atau strategi atau konsep baru yang ditemukan berdasarkan apa yang dipelajari mengenai penyajian data dalam bentuk diagram batang, garis, dan</li> </ul>			

Kompetensi Dasar	Materi Pembelajaran	Kegiatan Pembelajaran	Penilaian	Alokasi Waktu	Sumber Belajar
		<ul style="list-style-type: none"> <li>▪ Memberikan tanggapan hasil presentasi meliputi tanya jawab untuk mengkonfirmasi, sanggahan dan alasan, memberikan tambahan informasi, atau melengkapi informasi ataupun tanggapan lainnya</li> <li>▪ Membuat rangkuman materi dari kegiatan pembelajaran yang telah dilakukan</li> </ul>			
<p>3.13 Menemukan peluang empirik dan teoritik dari data luaran (output) yang mungkin diperoleh berdasarkan sekelompok data</p> <p>4.8 Melakukan percobaan untuk menemukan peluang empirik dari masalah nyata serta membandingkannya dengan peluang teoritik</p>	Peluang empirik Peluang teoritik	<p>Mengamati</p> <ul style="list-style-type: none"> <li>▪ Mencermati permasalahan sehari-hari yang berkaitan dengan peluang teoritik dan peluang empirik</li> <li>▪ Mencermati kejadian dari suatu eksperimen dengan menggunakan koin dan dadu dalam rangka memahami peluang teoritik dan peluang empirik</li> </ul> <p>Menanya</p> <ul style="list-style-type: none"> <li>▪ Menanya tentang kejadian sehari-hari yang berkaitan dengan peluang empirik dan peluang teoritik</li> <li>▪ Menanya tentang hubungan antara peluang teoritik dengan peluang empirik</li> <li>▪ Menanya tentang perbedaan antara peluang teoritik dengan peluang</li> </ul>	<p>Sikap:</p> <p>Observasi</p> <ul style="list-style-type: none"> <li>▪ Mengamati ketelitian dan rasa ingin tahu dalam mengerjakan tugas, menyimak penjelasan, atau presentasi peserta didik mengenai peluang empirik dan peluang teoritik</li> </ul> <p>Pengetahuan: Penugasan</p> <ul style="list-style-type: none"> <li>▪ Tugas terstruktur: mengerjakan</li> </ul>	10 JP	Buku teks matematika kelas VIII Kemdikbud, Buku Pengayaan yang berkaitan dengan peluang, dadu, koin, kartu, alat peraga lainnya, lingkungan



Kompetensi Dasar	Materi Pembelajaran	Kegiatan Pembelajaran	Penilaian	Alokasi Waktu	Sumber Belajar
		<p>Kegiatan Pembelajaran empirik</p> <p>Mengumpulkan Informasi</p> <ul style="list-style-type: none"> <li>▪ Menggali informasi tentang permasalahan nyata yang berkaitan dengan peluang teoritik dan peluang empirik</li> <li>▪ Menggali informasi tentang cara menentukan ruang sampel</li> <li>▪ Menggali informasi tentang sifat, kriteria dan karakteristik kejadian acak atau random, independen, atau bersyarat serta berbagai faktor yang menyebabkan kejadian bersifat tidak acak atau tidak independen</li> <li>▪ Menggali informasi tentang peluang empirik dan peluang teoritik melalui eksperimen (bisa dengan menggunakan koin atau dadu)</li> <li>▪ Menggali informasi tentang hubungan peluang empirik dan peluang teoritik</li> <li>▪ Menggali informasi tentang peluang kejadian acak, peluang kejadian yang dipengaruhi faktor-faktor kualitatif, pengalaman dengan situasi yang serupa atau intuisi tertentu, ataupun unsur lainnya berkaitan dengan peluang</li> </ul>	<p>latihan soal-soal yang berkaitan dengan peluang</p> <ul style="list-style-type: none"> <li>▪ Tugas mandiri tidak terstruktur: mencatat dan mencari informasi manfaat peluang</li> <li>▪ Tes tertulis mengerjakan soal-soal berkaitan dengan peluang empirik dan teoritik</li> </ul> <p>Keterampilan:</p> <ul style="list-style-type: none"> <li>▪ Portofolio Mengumpulkan bahan dan literatur berkaitan dengan peluang dan penerapannya dalam kehidupan sehari-hari kemudian disusun, didiskusikan dan direfleksikan</li> <li>▪ Proyek</li> </ul>		

Kompetensi Dasar	Materi Pembelajaran	Kegiatan Pembelajaran	Penilaian	Alokasi Waktu	Sumber Belajar
		<p>Menalar / Mengasosiasi</p> <ul style="list-style-type: none"> <li>▪ Menganalisis tentang permasalahan sehari-hari yang berkaitan dengan peluang teoritik dan peluang empirik</li> <li>▪ Menganalisis tentang ruang sampel dari beberapa eksperimen</li> <li>▪ Menganalisis banyaknya titik sampel pada suatu kejadian</li> <li>▪ Menganalisis tentang sifat, kriteria dan karakteristik kejadian acak atau random, independen, atau bersyarat serta berbagai faktor yang menyebabkan kejadian bersifat tidak acak atau tidak independen</li> <li>▪ Menganalisis tentang peluang empirik dan peluang teoritik melalui suatu eksperimen</li> <li>▪ Menganalisis hubungan peluang empirik dengan peluang teoritik</li> <li>▪ Menganalisis tentang sifat, kriteria dan karakteristik kejadian acak atau random, serta berbagai faktor yang menyebabkan kejadian bersifat acak menjadi tidak acak.</li> <li>▪ Menganalisis tentang peluang kejadian acak, peluang kejadian yang dipengaruhi faktor-faktor</li> </ul>	<p>Mengamati kejadian di lingkungan sekitar yang berhubungan dengan peluang, lalu membuat aturan yang berhubungan dengan penamatan tersebut</p>		

Kompetensi Dasar	Materi Pembelajaran	Kegiatan Pembelajaran	Penilaian	Alokasi Waktu	Sumber Belajar
		<p>kuualitatif, pengalaman dengan situasi yang serupa atau intuisi tertentu, ataupun unsur lainnya berkaitan dengan peluang Mengomunikasikan</p> <ul style="list-style-type: none"> <li>▪ Menyajikan secara tertulis atau lisan hasil pembelajaran, apa yang telah dipelajari, keterampilan atau materi yang masih perlu ditingkatkan, atau strategi atau konsep baru yang ditemukan berdasarkan apa yang dipelajari mengenai peluang teoritik dan perbandingan peluang teoritik dengan peluang empirik</li> <li>▪ Memberikan tanggapan hasil presentasi meliputi tanya jawab untuk mengkonfirmasi, sanggahan dan alasan, memberikan tambahan informasi, atau melengkapi informasi ataupun tanggapan lainnya</li> <li>▪ Membuat rangkuman materi dari kegiatan pembelajaran yang telah dilakukan</li> </ul>			

Satuan Pendidikan : SMP/MTs  
 Kelas : IX (sembilan)

Kompetensi Inti :

KI 1 : Menghargai dan menghayati ajaran agama yang dianutnya

KI 2 : Menghargai dan menghayati perilaku jujur, disiplin, tanggungjawab, peduli (toleransi, gotongroyong), santun, percaya diri, dalam berinteraksi secara efektif dengan lingkungan sosial dan alam dalam jangkauan pergaulan dan keberadaannya

KI 3 : Memahami dan menerapkan pengetahuan (faktual, konseptual, dan prosedural) berdasarkan rasa ingin tahunya tentang ilmu pengetahuan, teknologi, seni, budaya terkait fenomena dan kejadian tampak mata

KI 4 : Mengolah, menyaji, dan menalar dalam ranah konkret (menggunakan, mengurai, merangkai, memodifikasi, dan membuat) dan ranah abstrak (menulis, membaca, menghitung, menggambar, dan mengarang) sesuai dengan yang dipelajari di sekolah dan sumber lain yang sama dalam sudut pandang/teori

Kompetensi Dasar	Materi Pembelajaran	Kegiatan Pembelajaran	Penilaian	Alokasi Waktu	Sumber Belajar
1.1 Menghargai dan menghayati ajaran agama yang dianutnya		Pembelajaran KI 1 dan KI 2 dilakukan secara tidak langsung (terintegrasi) dalam pembelajaran KI 3 dan KI 4	Penilaian KI 1 dan KI 2 dilakukan melalui observasi, penilaian diri, penilaian teman sejawat oleh peserta didik, dan jurnal		
2.1 Menunjukkan sikap logis, kritis, analitik dan kreatif, konsisten dan teliti, bertanggung jawab, responsif, dan tidak mudah menyerah dalam memecahkan masalah sehari-hari, yang merupakan pencerminan sikap positif dalam					

Kompetensi Dasar	Materi Pembelajaran	Kegiatan Pembelajaran	Penilaian	Alokasi Waktu	Sumber Belajar
bermatematika 2.2 Memiliki rasa ingin tahu, percaya diri dan ketertarikan pada matematika serta memiliki rasa percaya pada daya dan kegunaan matematika, yang terbentuk melalui pengalaman belajar 2.3 Memiliki sikap terbuka, santun, objektif, menghargai pendapat dan karya teman dalam interaksi kelompok maupun aktivitas sehari-hari.					
3.1 Memahami sifat-sifat bilangan berpangkat dan bentuk akar dalam suatu permasalahan 3.2 Memahami operasi aljabar yang melibatkan bilangan berpangkat bulat dan bentuk akar 4.8 Membuat dan	Bilangan Berpangkat dan Bentuk Akar • Bilangan Berpangkat • Bentuk Akar	Mengamati ■ Mencermati permasalahan sehari-hari yang berkaitan dengan pangkat dan akar ■ Mencermati tentang aturan dari bilangan berpangkat dan bentuk akar ■ Mencermati tentang sifat perpangkatan dengan satu, perpangkatan dengan nol dan perpangkatan dengan bilangan negatif ■ Mencermati tentang operasi aljabar	Sikap: Observasi ■ Mengamati ketelitian dan rasa ingin tahu dalam mengerjakan tugas, menyimak penjelasan, atau presentasi peserta didik mengenai bilangan	25 JP	Buku teks matematika Kelas IX Kemdikbud, Buku Pengayaan yang berkaitan dengan bilangan berpangkat

Kompetensi Dasar	Materi Pembelajaran	Kegiatan Pembelajaran	Penilaian	Alokasi Waktu	Sumber Belajar
<p>menyelesaikan model matematika dari berbagai permasalahan nyata</p>		<p>yang melibatkan bilangan berpangkat bulat dan bentuk akar</p> <p>Menanya</p> <ul style="list-style-type: none"> <li>▪ Menanya tentang penerapan bilangan berpangkat bulat dan bentuk akar dalam kehidupan sehari-hari</li> <li>▪ Menanya tentang kelebihan dan manfaat mengubah menjadi pangkat dan akar dari perkalian/pembagian berulang dan generalisasi</li> <li>▪ Menanya tentang cara mengubah masalah/bahasa sehari-hari ke dalam bentuk pangkat dan akar dan sebaliknya</li> <li>▪ Menanya tentang aturan dari bilangan berpangkat dan bentuk akar</li> <li>▪ Menanya tentang sifat perpangkatan dengan satu, perpangkatan dengan nol dan perpangkatan dengan bilangan negatif</li> <li>▪ Menanya tentang operasi aljabar yang melibatkan bilangan berpangkat bulat dan bentuk akar</li> </ul> <p>Mengumpulkan Informasi</p> <ul style="list-style-type: none"> <li>▪ Menggali informasi tentang bentuk perpangkatan dari bentuk perkalian</li> </ul>	<p>berpangkat dan bentuk akar</p> <p>Pengetahuan</p> <p>Penugasan</p> <ul style="list-style-type: none"> <li>▪ Tugas terstruktur: mengerjakan latihan soal-soal yang berkaitan dengan bilangan berpangkat dan bentuk akar</li> <li>▪ Tugas mandiri tidak terstruktur: mencari informasi seputar sejarah bilangan berpangkat dan bentuk akar</li> <li>▪ Tes tertulis: mengerjakan soal-soal berkaitan dengan bilangan berpangkat dan bentuk akar</li> </ul> <p>Keterampilan</p> <p>Portofolio</p> <p>Mengumpulkan bahan</p>		<p>dan bentuk akar, alat peraga, lingkungan</p>

Kompetensi Dasar	Materi Pembelajaran	Kegiatan Pembelajaran	Penilaian	Alokasi Waktu	Sumber Belajar
		<p>berulang dan menghitung hasil berbagai perpangkatan bilangan</p> <ul style="list-style-type: none"> <li>▪ Menggali informasi tentang aturan dari bilangan berpangkat dan bentuk akar</li> <li>▪ Menggali informasi tentang sifat perpangkatan dengan satu, perpangkatan dengan nol dan perpangkatan dengan bilangan negatif</li> <li>▪ Menggali informasi tentang penulisan hasil pengukuran yang sangat besar atau sangat kecil dalam bentuk notasi ilmiah, untuk menuliskan masa electron, masa bakteri, masa matahari, masa bumi dsb</li> <li>▪ Menggali informasi tentang bentuk akar dari bentuk pembagian berulang dan sebagai kebalikan dari perpangkatan serta menghitung hasil berbagai penarikan akar bilangan, dilanjutkan dengan mendefinisikan pengertian akar dan notasi penulisananya</li> <li>▪ Menggali informasi tentang sifat-sifat operasi aljabar, manipulasi matematika dengan bilangan berpangkat</li> <li>▪ Menggali informasi tentang hasil penarikan akar, hasil perpangkatan, notasi ilmiah, solusi suatu masalah,</li> </ul>	<p>dan literatur berkaitan dengan pangkat dan bentuk akar kemudian disusun, didiskusikan dan direfleksikan</p>		

Kompetensi Dasar	Materi Pembelajaran	Kegiatan Pembelajaran	Penilaian	Alokasi Waktu	Sumber Belajar
		<p>prosedur penyederhanaan bentuk pangkat dan akar atau unsur lainnya berkaitan dengan perpangkatan dan bentuk akar</p> <p>Menalar/Mengasosiasi</p> <ul style="list-style-type: none"> <li>▪ Menganalisis permasalahan sehari-hari yang berkaitan dengan penerapan pangkat dan akar</li> <li>▪ Menganalisis batasan atau cakupan konsep pangkat dan akar, termasuk menguji keberlakuan pangkat dan akar tertentu</li> <li>▪ Menganalisis model atau kalimat matematika yang tepat, lengkap dan cukup berkaitan dengan masalah pangkat dan bentuk akar, serta syarat keberlakuan modelnya</li> <li>▪ Menganalisis algoritma atau prosedur operasi serta manipulasi matematika yang tepat dalam menyelesaikan model dari masalah pangkat dan bentuk akar</li> <li>▪ Menganalisis solusi atau penyelesaian masalah serta memberikan alasan kebenaran solusi berkaitan dengan masalah pangkat dan bentuk akar</li> <li>▪ Menganalisis tahapan dan prosedur penyelesaian masalah pangkat dan bentuk akar</li> </ul>			



Kompetensi Dasar	Materi Pembelajaran	Kegiatan Pembelajaran	Penilaian	Alokasi Waktu	Sumber Belajar
<p>3.3 Menganalisis sifat-sifat fungsi kuadrat ditinjau dari koefisien dan determinannya</p> <p>4.1 Menyelesaikan permasalahan nyata yang berkaitan dengan persamaan linear dua</p>	<p>Fungsi dan persamaan kuadrat</p>	<p>Mengomunikasikan</p> <ul style="list-style-type: none"> <li>▪ Menyajikan secara tertulis atau lisan hasil pembelajaran, apa yang telah dipelajari, keterampilan atau materi yang masih perlu ditingkatkan, atau strategi atau konsep baru yang ditemukan berdasarkan apa yang dipelajari mengenai bilangan berpangkat dan bentuk akar</li> <li>▪ Memberikan tanggapan hasil presentasi meliputi tanya jawab untuk mengkonfirmasi, sanggahan dan alasan, memberikan tambahan informasi, atau melengkapi informasi ataupun tanggapan lainnya</li> <li>▪ Membuat rangkuman materi dari kegiatan pembelajaran yang telah dilakukan</li> </ul>	<p>Sikap:</p> <ul style="list-style-type: none"> <li>▪ Observasi</li> <li>▪ Mengamati ketelitian dan rasa ingin tahu dalam mengerjakan tugas, menyimak penjelasan, atau</li> </ul>	<p>10 JP</p>	<p>Buku teks matematika Kelas IX Kemdikbud, Buku Pengayaan yang berkaitan</p>

Kompetensi Dasar	Materi Pembelajaran	Kegiatan Pembelajaran	Penilaian	Alokasi Waktu	Sumber Belajar
variabel, sistem persamaan linear dua variabel, dan atau fungsi kuadrat		<p>Kegiatan Pembelajaran</p> <ul style="list-style-type: none"> <li>Menanya               <ul style="list-style-type: none"> <li>Menanya tentang penerapan fungsi dan persamaan kuadrat dalam kehidupan sehari-hari</li> <li>Menanya tentang kelebihan dan manfaat penerapan fungsi kuadrat dalam masalah sehari-hari</li> <li>Menanya tentang sifat-sifat fungsi kuadrat</li> </ul> </li> <li>Mengumpulkan Informasi               <ul style="list-style-type: none"> <li>Menggali informasi tentang contoh kejadian, peristiwa, situasi atau fenomena alam dan aktifitas sosial sehari-hari yang berkaitan dengan fungsi kuadrat</li> <li>Menggali informasi tentang ciri dan sifat dari variabel, koefisien, konstanta dan derajat dari suatu fungsi kuadrat, dan menggambarkan sketsa serta mendeskripsikan bentuk grafik dan titik puncaknya</li> <li>Menggali informasi tentang sifat-sifat fungsi kuadrat ditinjau dari koefisien dan determinannya</li> <li>Menggali informasi tentang manipulasi matematika tertentu untuk menyederhanakan atau mengubah fungsi kuadrat ke bentuk kuadrat</li> </ul> </li> </ul>	<p>Penilaian</p> <p>presentasi peserta didik mengenai fungsi dan persamaan kuadrat</p> <p>Pengetahuan: Penugasan</p> <ul style="list-style-type: none"> <li>Tugas terstruktur: mengerjakan latihan soal-soal yang berkaitan dengan fungsi dan persamaan kuadrat</li> <li>Tugas mandiri tidak terstruktur: mencari informasi seputar sejarah fungsi dan persamaan kuadrat, serta penggunaannya dalam kehidupan sehari-hari</li> <li>Tes tertulis</li> </ul> <p>mengerjakan soal-soal berkaitan dengan fungsi dan persamaan kuadrat</p> <p>Keterampilan: Portofolio</p>		fungsi dan persamaan kuadrat, alat peraga, benda di lingkungan, benda berbentuk parabola

Kompetensi Dasar	Materi Pembelajaran	Kegiatan Pembelajaran	Penilaian	Alokasi Waktu	Sumber Belajar
		<p>Kegiatan Pembelajaran</p> <p>sempurna</p> <ul style="list-style-type: none"> <li>▪ Menggali informasi tentang cara menemukan rumus sumbu simetri dan diskriminan dari fungsi kuadrat, dilanjutkan dengan menggambar dan menjelaskan karakteristik berbagai sketsa grafik fungsi kuadrat untuk berbagai nilai koefisien dan diskriminan</li> <li>▪ Menggali informasi tentang nilai fungsi kuadrat, titik potong dengan sumbu koordinat, sumbu simetri, titik puncak, koefisien dan diskriminan, sifat-sifat dan sketsa grafik, ataupun unsur lainnya berkaitan dengan fungsi kuadrat</li> </ul> <p>Menalar/Mengasosiasi</p> <ul style="list-style-type: none"> <li>▪ Menganalisis permasalahan sehari-hari yang berkaitan dengan fungsi kuadrat</li> <li>▪ Menganalisis perbedaan fungsi dan persamaan kuadrat melalui contoh kejadian, peristiwa, situasi atau fenomena alam dan aktifitas sosial sehari-hari</li> <li>▪ Menganalisis unsur-unsur kurva fungsi kuadrat dari perilaku grafiknya apabila digeser ke atas, ke bawah, ke</li> </ul>	<p>Penilaian</p> <p>Mengumpulkan bahan dan literatur berkaitan dengan fungsi, persamaan kuadrat dan penerapannya dalam kehidupan sehari-hari kemudian disusun, didiskusikan dan direfleksikan</p>		

Kompetensi Dasar	Materi Pembelajaran	Kegiatan Pembelajaran	Penilaian	Alokasi Waktu	Sumber Belajar
		<p>kiri dan ke kanan</p> <ul style="list-style-type: none"> <li>▪ Menganalisis sifat-sifat fungsi kuadrat ditinjau dari koefisien dan determinannya</li> <li>▪ Menganalisis model atau kalimat matematika yang tepat, lengkap dan cukup berdasarkan masalah fungsi kuadrat, serta syarat keberlakuan modelnya</li> <li>▪ Menganalisis algoritma atau prosedur operasi serta manipulasi matematika yang tepat dalam menyelesaikan model dari masalah berkaitan fungsi kuadrat</li> <li>▪ Menganalisis solusi atau penyelesaian masalah serta memberikan alasan kebenaran solusi berkaitan dengan fungsi kuadrat</li> </ul> <p>Mengomunikasikan</p> <ul style="list-style-type: none"> <li>▪ Menyajikan secara tertulis atau lisan hasil pembelajaran, apa yang telah dipelajari, keterampilan atau materi yang masih perlu ditingkatkan, atau strategi atau konsep baru yang ditemukan berdasarkan apa yang dipelajari mengenai fungsi dan persamaan kuadrat</li> <li>▪ Memberikan tanggapan hasil presentasi meliputi tanya jawab untuk</li> </ul>			

Kompetensi Dasar	Materi Pembelajaran	Kegiatan Pembelajaran	Penilaian	Alokasi Waktu	Sumber Belajar
3.4 Memahami perbandingan bertingkat dan persentase, serta mendeskripsikan permasalahan menggunakan tabel, grafik, dan persamaan	Perbandingan bertingkat  Persentase	<p>Mengamati</p> <ul style="list-style-type: none"> <li>▪ Mencerermati permasalahan sehari-hari yang berkaitan dengan perbandingan bertingkat dan persentase</li> <li>▪ Mencerermati tentang perbandingan bertingkat dan persentase</li> </ul> <p>Menanya</p> <ul style="list-style-type: none"> <li>▪ Menanya tentang penerapan perbandingan bertingkat dan persentase dalam kehidupan sehari-hari</li> <li>▪ Menanya tentang kelebihan dan manfaat mengenal masalah sehari-hari yang bersifat fungsional, tidak fungsional, bagaimana mengubah masalah/bahasa sehari-hari ke dalam bentuk perbandingan dan sebaliknya</li> <li>▪ Menanya tentang perbandingan bertingkat dan persentase</li> </ul>	<p>Sikap:</p> <p>Observasi</p> <ul style="list-style-type: none"> <li>▪ Mengamati ketelitian dan rasa ingin tahu dalam mengerjakan tugas, menyimak penjelasan, atau presentasi peserta didik mengenai perbandingan bertingkat dan persentase</li> </ul> <p>Pengetahuan:</p> <p>Penugasan</p> <ul style="list-style-type: none"> <li>▪ Tugas terstruktur: mengerjakan latihan soal-soal yang berkaitan dengan</li> </ul>	10 JP	Buku teks matematika Kelas IX Kemdikbud, Buku Pengayaan yang berkaitan dengan perbandingan, alat peraga, peta, lingkungan
4.2 Menggunakan konsep perbandingan untuk menyelesaikan masalah nyata mencakup perbandingan bertingkat dan persentase dengan menggunakan tabel, grafik, dan persamaan					
4.3 Menyelesaikan permasalahan dengan menaksir besaran yang tidak diketahui					

Kompetensi Dasar  menggunakan berbagai modifikasi aljabar dan aritmetika	Materi Pembelajaran	Kegiatan Pembelajaran	Penilaian	Alokasi Waktu	Sumber Belajar
		<p>Mengumpulkan Informasi</p> <ul style="list-style-type: none"> <li>▪ Menggali informasi tentang pecahan biasa, pembilang, penyebut dan representasinya ke dalam berbagai bentuk gambar, serta kaitan dan penulisananya dalam bentuk rasio, perbandingan atau proporsi</li> <li>▪ Menggali informasi tentang strategi mengubah suatu perbandingan ke dalam bentuk nilai perbandingan bulat paling sederhana</li> <li>▪ Menggali informasi tentang nilai perbandingan bertingkat atau persentase dari kuantitas benda dengan kuantitas benda lainnya dalam suatu kumpulan benda, atau suatu ukuran/ besaran dengan ukuran/ besaran lainnya di bidang aritmetika social, pengukuran (geometri, sains) dan masalah lainnya</li> <li>▪ Menggali informasi tentang ciri atau karakteristik serta menentukan nilai perbandingan yang bersifat seharga/linear atau berbalik nilai/ tidak senilai dari dua besaran yang memiliki hubungan fungsional dan disajikan dalam bentuk tabel, grafik dan persamaan</li> <li>▪ Menggali informasi tentang nilai</li> </ul>	<p>perbandingan</p> <ul style="list-style-type: none"> <li>▪ Tugas mandiri tidak terstruktur: mencari informasi seputar perbandingan dan penggunaannya</li> <li>▪ Tes tertulis</li> </ul> <p>mengerjakan soal-soal berkaitan dengan perbandingan bertingkat dan persentase</p> <p>Keterampilan:</p> <ul style="list-style-type: none"> <li>▪ Portofolio</li> </ul> <p>Mengumpulkan bahan dan literatur berkaitan dengan perbandingan dan penerapannya dalam kehidupan sehari-hari kemudian disusun, didiskusikan dan direfleksikan</p>		

Kompetensi Dasar	Materi Pembelajaran	Kegiatan Pembelajaran	Penilaian	Alokasi Waktu	Sumber Belajar
		<p>perbandingan, kuantitas benda tertentu, ataupun kuantitas keseluruhan benda, tabel, grafik dan persamaan, termasuk penerapannya di bidang aritmetika social, pengukuran (geometri, sains) dan masalah lainnya berkaitan dengan perbandingan</p> <p>Menalar / Mengasosiasi</p> <ul style="list-style-type: none"> <li>▪ Menganalisis sehari-hari yang berkaitan dengan penerapan perbandingan</li> <li>▪ Menganalisis perbandingan senilai, tidak senilai, berbanding lurus, terbalik atau lainnya melalui contoh kejadian, peristiwa, situasi atau fenomena alam dan aktifitas sosial sehari-hari</li> <li>▪ Menganalisis unsur-unsur, besaran atau karakteristik grafik terkait dengan masalah perbandingan</li> <li>▪ Menganalisis informasi yang relevan berkaitan dengan masalah perbandingan / rasio / proporsi dengan merepresentasikan secara matematis, melalui model, diagram, tabel, grafik atau persamaan</li> <li>▪ Menganalisis model atau kalimat matematika yang tepat, lengkap dan</li> </ul>			

Kompetensi Dasar	Materi Pembelajaran	Kegiatan Pembelajaran	Penilaian	Alokasi Waktu	Sumber Belajar
		<p>Kegiatan berkaitan dengan masalah perbandingan/rasio/proporsi, serta syarat keberlakuan modelnya</p> <ul style="list-style-type: none"> <li>▪ Menganalisis algoritma atau prosedur operasi serta manipulasi matematika yang tepat dalam menyelesaikan model dari masalah perbandingan/rasio/proporsi</li> <li>▪ Menganalisis solusi dan penyelesaian masalah serta memberikan alasan kebenaran solusiberkaitan dengan masalah perbandingan/rasio/proporsi</li> <li>▪ Menganalisis tahapan dan prosedur penyelesaian masalah perbandingan/rasio/proporsi</li> <li>▪ Menganalisis ciri dan karakteristik masalah hubungan dua besaran yang bersifat fungsional ke dalam bahasa sendiri, diagram, pasangan nilai, tabel, atau grafik/gambar yang lebih sederhana, jelas dan lengkap</li> <li>▪ Menganalisis perbandingan bertingkat atau persentase dari kuantitas benda dengan kuantitas benda lainnya dalam suatu kumpulan benda, atau suatu ukuran/besaran dengan ukuran/besaran lainnya di bidang aritmetika social, pengukuran (geometri, sains) dan masalah lainnya</li> </ul>			



Kompetensi Dasar	Materi Pembelajaran	Kegiatan Pembelajaran	Penilaian	Alokasi Waktu	Sumber Belajar
		<p>Mengomunikasikan</p> <ul style="list-style-type: none"> <li>▪ Menyajikan secara tertulis atau lisan hasil pembelajaran, apa yang telah dipelajari, keterampilan atau materi yang masih perlu ditingkatkan, atau strategi atau konsep baru yang ditemukan berdasarkan apa yang dipelajari mengenai perbandingan bertingkat dan persentase</li> <li>▪ Memberikan tanggapan hasil presentasi meliputi tanya jawab untuk mengkonfirmasi, sanggahan dan alasan, memberikan tambahan informasi, atau melengkapi informasi ataupun tanggapan lainnya</li> <li>▪ Membuat rangkuman materi dari kegiatan pembelajaran yang telah dilakukan</li> </ul>			
<p>3.5 Menentukan orientasi dan lokasi benda dalam koordinat Cartesius serta menentukan posisi relatif terhadap acuan tertentu</p>	<p>Koordinat Cartesius</p>	<p>Mengamati</p> <ul style="list-style-type: none"> <li>▪ Mencermati permasalahan sehari-hari yang berkaitan dengan penggunaan sistem koordinat</li> <li>▪ Mencermati tentang lokasi benda dalam koordinat Cartesius</li> <li>▪ Mencermati posisi relatif terhadap acuan tertentu</li> </ul> <p>Menanya</p>	<p>Sikap:</p> <p>Observasi</p> <ul style="list-style-type: none"> <li>▪ Mengamati ketelitian dan rasa ingin tahu dalam mengerjakan tugas, menyimak penjelasan, atau presentasi peserta didik mengenai</li> </ul>	<p>10 JP</p>	<p>Buku teks matematika Kelas IX Kemdikbud, Buku Pengayaan yang berkaitan dengan koordinat</p>

Kompetensi Dasar	Materi Pembelajaran	Kegiatan Pembelajaran	Penilaian	Alokasi Waktu	Sumber Belajar
		<ul style="list-style-type: none"> <li>▪ Menanya tentang penerapan koordinat kartesius dalam kehidupan sehari-hari</li> <li>▪ Menanya tentang posisi letak objek atau tempat yang sifatnya relative, serta manfaat dalam kehidupan, dsb</li> <li>▪ Menanya tentang kelebihan dan manfaat penentuan letak objek dalam denah, peta sederhana, bagaimana implementasinya pada kehidupan sehari-hari dengan menerapkan sistem koordinat 1 dimensi, 2 dimensi, 3 dimensi, dsb.</li> <li>▪ Menanya tentang lokasi benda dalam koordinat Cartesius</li> <li>▪ Menanya tentang posisi relatif terhadap acuan tertentu</li> </ul> <p>Mengumpulkan Informasi</p> <ul style="list-style-type: none"> <li>▪ Menggali informasi tentang contoh kedudukan suatu titik dan bangun datar serta mengembarkannya dalam sistem koordinat Cartesius</li> <li>▪ Menggali informasi tentang letak atau jarak suatu tempat pada denah/peta manual atau peta digital untuk menentukan arah dan ukuran sebenarnya benda, posisi atau jarak suatu tempat dalam sistem koordinat</li> <li>▪ Menggali informasi tentang deskripsi</li> </ul>	<p>lokasi benda dalam koordinat kartesius</p> <p>Pengetahuan: Penugasan</p> <ul style="list-style-type: none"> <li>▪ Tugas terstruktur: mengerjakan latihan soal-soal yang berkaitan dengan koordinat cartesius</li> <li>▪ Tugas mandiri tidak terstruktur: mencari informasi seputar sejarah koordinat cartesius</li> </ul> <p>Tes tertulis: mengerjakan soal-soal berkaitan dengan koordinat cartesius</p> <p>Keterampilan Portofolio</p> <p>Mengumpulkan bahan dan literatur berkaitan dengan koordinat cartesius dan</p>		<p>kartesius, alat peraga, benda di lingkungan</p> <p>Alat peraga koordinat</p>

Kompetensi Dasar	Materi Pembelajaran	Kegiatan Pembelajaran	Penilaian	Alokasi Waktu	Sumber Belajar
		<p>denah/peta posisi dan arah dari suatu benda dan letak suatu tempat pada sistem koordinat dengan skala yang sesuai</p> <ul style="list-style-type: none"> <li>▪ Menggali informasi tentang denah/peta kontur sederhana secara manual atau digital untuk menentukan arah, ukuran, posisi, jarak dan ketinggian suatu daerah dalam sistem koordinat</li> </ul> <p>Menalar/Mengasosiasi</p> <ul style="list-style-type: none"> <li>▪ Menganalisis permasalahan sehari-hari yang berkaitan dengan sistem koordinat</li> <li>▪ Menganalisis cara memposisikan letak objek, benda atau tempat (sistem koordinat Carterius, polar/kutub secara sederhana) melalui contoh kejadian, peristiwa, situasi atau fenomena alam dan aktifitas sosial sehari-hari</li> <li>▪ Menganalisis unsur-unsur atau komponen yang diperlukan dalam sistem pemposisian objek atau tempat dari suatu peta, denah, globe, atau atlas (misal mengapa perlu skala, arah, keterangan, judul, simbol termasuk untuk kontur)</li> </ul>	<p>penerapannya dalam kehidupan sehari-hari kemudian disusun, didiskusikan dan direfleksikan</p>		

Kompetensi Dasar	Materi Pembelajaran	Kegiatan Pembelajaran	Penilaian	Alokasi Waktu	Sumber Belajar
		<p>Mengomunikasikan</p> <ul style="list-style-type: none"> <li>▪ Menyajikan secara tertulis atau lisan hasil pembelajaran, apa yang telah dipelajari, keterampilan atau materi yang masih perlu ditingkatkan, atau strategi atau konsep baru yang ditemukan berdasarkan apa yang dipelajari mengenai koordinat kartesius</li> <li>▪ Memberikan tanggapan hasil presentasi meliputi tanya jawab untuk mengkonfirmasi, sanggahan dan alasan, memberikan tambahan informasi, atau melengkapi informasi ataupun tanggapan lainnya</li> <li>▪ Membuat rangkuman materi dari kegiatan pembelajaran yang telah dilakukan</li> </ul>			
<p>3.6 Memahami konsep kesebangunan dan kekongruenan geometri melalui pengamatan</p> <p>4.5 Menyelesaikan permasalahan nyata hasil pengamatan yang terkait penerapan kesebangunan dan</p>	<p>Kesebangunan dan Kekongruenan</p>	<p>Mengamati</p> <ul style="list-style-type: none"> <li>▪ Mencermati permasalahan sehari-hari yang berkaitan dengan relasi bangun-bangun datar dan bangun ruang</li> <li>▪ Mencermati tentang kesebangunan dan kekongruenan geometri</li> </ul> <p>Menanya</p> <ul style="list-style-type: none"> <li>▪ Menanya tentang penerapan</li> </ul>	<p>Sikap:</p> <p>Observasi</p> <ul style="list-style-type: none"> <li>▪ Mengamati ketelitian dan rasa ingin tahu dalam mengerjakan tugas, menyimak penjelasan, atau presentasi peserta</li> </ul>	<p>25 JP</p>	<p>Buku teks matematika Kelas IX Kemdikbud, Buku Pengayaan yang berkaitan dengan</p>

Kompetensi Dasar	Materi Pembelajaran	Kegiatan Pembelajaran	Penilaian	Alokasi Waktu	Sumber Belajar
kekongruenan		<p>kebangunan dan kekongruenan dalam kehidupan sehari-hari</p> <ul style="list-style-type: none"> <li>▪ Menanya tentang tingkat estetik, ergonomis, dan efektifitas dari berbagai benda di sekeliling yang bersifat bangun atau kongruen, misal: model rumah, kaveling, dsb</li> <li>▪ Menanya tentang berbagai aspek relasi bangun datar dan bangun ruang, misal: apa kelebihan dan manfaat mengubah sebangun dan kongruensi, bagaimana mengubah masalah/bahasa sehari-hari ke dapat diselesaikan dengan menggunakan konsep sebangun atau kongruen dan sebaliknya</li> <li>▪ Menanya tentang konsep kesebangunan dan kekongruenan geometri</li> </ul> <p>Mengumpulkan Informasi</p> <ul style="list-style-type: none"> <li>▪ Menggali informasi tentang persamaan dan perbedaan permukaan benda-benda dan gambar atau kejadian yang memiliki bentuk sama</li> <li>▪ Menggali informasi tentang sifat, ciri dan persamaan dan perbedaan benda dengan permukaan yang sebangun dan kongruen berdasarkan hasil</li> </ul>	<p>didik mengenai kesebangunan dan kekongruenan</p> <p>Pengetahuan:</p> <p>Penugasan</p> <ul style="list-style-type: none"> <li>▪ Tugas terstruktur: mengerjakan latihan soal-soal yang berkaitan dengan kesebangunan dan kekongruenan</li> <li>▪ Tugas mandiri tidak terstruktur: mencari informasi seputar kesebangunan dan kekongruenan serta penggunaannya dalam kehidupan sehari-hari</li> <li>▪ Tes tertulis mengerjakan soal-soal berkaitan dengan kesebangunan dan kekongruenan</li> </ul>		kebangunan dan kekongruenan, alat peraga, benda-benda di lingkungan yang sebangun

Kompetensi Dasar	Materi Pembelajaran	Kegiatan Pembelajaran	Penilaian	Alokasi Waktu	Sumber Belajar
		<p>Kegiatan Pembelajaran</p> <ul style="list-style-type: none"> <li>▪ pengamatan</li> <li>▪ Menggali informasi tentang cara membuat model, menggambar atau melukis bangun-bangun datar sebangun dan kongruen dengan berbagai cara dan posisi</li> <li>▪ Menggali informasi tentang cara menggambar bangun datar yang sebangun dan kongruen dengan bangun lain</li> <li>▪ Menggali informasi tentang sisi, sudut, dan ukurannya, atau unsur lainnya berkaitan dengan kesebangunan</li> <li>▪ Menggali informasi yang relevan berkaitan dengan masalah kesebangunan dan kongruen dengan merepresentasikan secara matematis, melalui model atau melalui diagram</li> <li>▪ Menggali informasi tentang model atau kalimat matematika yang tepat, lengkap dan cukup berdasarkan masalah kesebangunan dan kongruen</li> <li>▪ Menggali informasi tentang algoritma atau prosedur operasi serta manipulasi matematika yang tepat dalam menyelesaikan model dari masalah berkaitan kesebangunan dan kongruen</li> <li>▪ Menggali informasi tentang solusi atau</li> </ul>	<p>Penilaian</p> <p>Keterampilan:</p> <ul style="list-style-type: none"> <li>▪ Portofolio</li> </ul> <p>Mengumpulkan bahan dan literatur berkaitan dengan kesebangunan, kekongruenan dan penerapannya dalam kehidupan sehari-hari kemudian disusun, didiskusikan dan direfleksikan</p>		

Kompetensi Dasar	Materi Pembelajaran	Kegiatan Pembelajaran	Penilaian	Alokasi Waktu	Sumber Belajar
		<p>penyelesaian masalah serta memberikan alasan kebenaran solusi berkaitan dengan kesebangunan dan kongruen</p> <p>Menalar/Mengasosiasi</p> <ul style="list-style-type: none"> <li>▪ Menganalisis permasalahan sehari-hari yang berkaitan dengan penerapan konsep sebangun dan yang bukan konsep sebangun</li> <li>▪ Menganalisis perbedaan sebangun dan kongruen melalui sifat atau definisi matematika</li> <li>▪ Menggali informasi tentang unsur-unsur atau komponen dari masalah kesebangunan dengan bantuan diagram/ilustrasi</li> </ul> <p>Mengomunikasikan</p> <ul style="list-style-type: none"> <li>▪ Menyajikan secara tertulis atau lisan hasil pembelajaran, apa yang telah dipelajari, keterampilan atau materi yang masih perlu ditingkatkan, atau strategi atau konsep baru yang ditemukan berdasarkan apa yang dipelajari mengenai kesebangunan dan kekongruenan</li> <li>▪ Memberikan tanggapan hasil presentasi meliputi tanya jawab untuk</li> </ul>			

Kompetensi Dasar	Materi Pembelajaran	Kegiatan Pembelajaran	Penilaian	Alokasi Waktu	Sumber Belajar
<p>3.7 Menentukan luas selimut dan volume tabung, kerucut, dan bola</p> <p>3.8 Menaksir dan menghitung luas permukaan bangun datar dan bangun ruang yang tidak beraturan dengan menerapkan kombinasi geometri dasarnya</p>	<p>Bangun Ruang</p> <ul style="list-style-type: none"> <li>▪ Tabung</li> <li>▪ Kerucut</li> <li>▪ Bola</li> <li>▪ Luas Tabung</li> <li>▪ Luas Kerucut</li> <li>▪ Luas Bola</li> <li>▪ Volume Tabung</li> <li>▪ Volume Kerucut</li> <li>▪ Volume Bola</li> </ul>	<p>mengkonfirmasi, sanggahan dan alasan, memberikan tambahan informasi, atau melengkapi informasi ataupun tanggapan lainnya</p> <ul style="list-style-type: none"> <li>▪ Membuat rangkuman materi dari kegiatan pembelajaran yang telah dilakukan</li> </ul> <p>Mengamati</p> <ul style="list-style-type: none"> <li>▪ Mencermati permasalahan sehari-hari yang berkaitan dengan luas dan volume bangun ruang sisi lengkung (tabung, kerucut, dan bola) dan bangun ruang tidak beraturan</li> <li>▪ Mencermati tentang luas selimut dan volume tabung, kerucut, dan bola</li> </ul> <p>Menanya</p> <ul style="list-style-type: none"> <li>▪ Menanya tentang penerapan luas dan volume tabung, kerucut, dan bola dalam kehidupan sehari-hari</li> <li>▪ Menanya tentang cara menghitung, menemukan, dan menaksir luas dan volume berbagai benda di sekeliling melalui percobaan</li> <li>▪ Menanya tentang cara menentukan luas selimut dan volume tabung, kerucut, dan bola</li> </ul> <p>Mengumpulkan Informasi</p>	<p>Sikap:</p> <ul style="list-style-type: none"> <li>▪ Mengamati ketelitian dan rasa ingin tahu dalam mengerjakan tugas, menyimak penjelasan, atau presentasi peserta didik mengenai bangun ruang sisi lengkung</li> </ul> <p>Pengetahuan:</p> <p>Penugasan</p> <ul style="list-style-type: none"> <li>▪ Tugas terstruktur: mengerjakan latihan soal-soal yang berkaitan dengan bangun ruang sisi lengkung(tabung, kerucut, dan bola)</li> </ul>	<p>30 JP</p>	<p>Buku teks matematika Kelas IX Kemdikbud, Buku Pengayaan yang berkaitan dengan bangun ruang sisi lengkung, alat peraga, benda-benda lingkungan yang berbentuk tabung, kerucut, dan bola</p>



Kompetensi Dasar	Materi Pembelajaran	Kegiatan Pembelajaran	Penilaian	Alokasi Waktu	Sumber Belajar
		<ul style="list-style-type: none"> <li>▪ Menggali informasi tentang jaring-jaring tabung, kerucut, dan bola (yang tertutup atau tanpa tutup beberapa bagian)</li> <li>▪ Menggali informasi tentang luas permukaan serta volume tabung, kerucut, dan bola atau berdasarkan konsep luas dan volume bangun prisma dan limas.</li> <li>▪ Menggali informasi tentang luas, volume ataupun unsur lainnya yang berkaitan dengan tabung, kerucut, dan bola</li> <li>▪ Menggali informasi tentang sketsa bangun ruang beraturan atau bangun geometri dasar yang memiliki kesamaan atau keniripan ukuran dengan bangun ruang tidak beraturan (bersisi lengkung ataupun yang tidak lengkung)</li> <li>▪ Menggali informasi tentang strategi menghitung luas dan volume bangun geometri dasar sebagai cara untuk menaksir luas dan volume bangun ruang tidak beraturan sisi lengkung/ tidak lengkung</li> <li>▪ Menggali informasi tentang luas, volume ataupun unsur lainnya yang berkaitan dengan bangun ruang tidak</li> </ul>	<p>tugas mandiri tidak terstruktur: mencari informasi seputar bangun ruang sisi lengkung dan penggunaannya dalam kehidupan sehari-hari</p> <ul style="list-style-type: none"> <li>▪ Tes tertulis mengerjakan soal-soal berkaitan dengan bangun ruang (tabung, kerucut, dan bola)</li> </ul> <p>Keterampilan: Portofolio</p> <p>Mengumpulkan bahan dan literatur berkaitan dengan bangun ruang sisi lengkung (tabung, kerucut, dan bola) dan penerapannya dalam kehidupan sehari-hari kemudian disusun, didiskusikan dan direfleksikan</p>		

Kompetensi Dasar	Materi Pembelajaran	Kegiatan Pembelajaran	Penilaian	Alokasi Waktu	Sumber Belajar
		<p>beraturan bersisi lengkung ataupun yang tidak lengkung</p> <p>Menalar/Mengasosiasi</p> <ul style="list-style-type: none"> <li>▪ Menganalisis permasalahan sehari-hari yang berkaitan dengan luas dan volume tabung, kerucut, dan bola</li> <li>▪ Menganalisis rumus luas dan volume bangun datar dan bangun ruang sederhana serta untuk menaksir bangun-bangun tidak beraturan melalui contoh kejadian, peristiwa, situasi atau fenomena alam dan aktifitas sosial sehari-hari</li> <li>▪ Menggali informasi tentang unsur-unsur rumus luas dan volume serta perilaku hubungan fungsionalnya</li> </ul> <p>Mengomunikasikan</p> <ul style="list-style-type: none"> <li>▪ Menyajikan secara tertulis atau lisan hasil pembelajaran, apa yang telah dipelajari, keterampilan atau materi yang masih perlu ditingkatkan, atau strategi atau konsep baru yang ditemukan berdasarkan apa yang dipelajari mengenai luas permukaan dan volume tabung, kerucut, serta bola</li> <li>▪ Memberikan tanggapan hasil</li> </ul>			

Kompetensi Dasar	Materi Pembelajaran	Kegiatan Pembelajaran	Penilaian	Alokasi Waktu	Sumber Belajar
<p>3.11 Menentukan nilai rata-rata, median, dan modus dari berbagai jenis data</p> <p>3.12 Memahami teknik penyajian data dari dua variabel menggunakan tabel dan berbagai jenis grafik masalah nyata serta menentukan hubungan antar variabel untuk mengambil kesimpulan</p> <p>4.6 Mengumpulkan, mengolah, menginterpretasi, dan menampilkan data hasil pengamatan dalam bentuk tabel dan berbagai grafik serta</p>	<p>Statistika</p> <p>Penyebaran data (rata-rata, median, dan modus)</p>	<p>Kegiatan Pembelajaran</p> <p>presentasi meliputi tanya jawab untuk mengkonfirmasi, sanggahan dan alasan, memberikan tambahan informasi, atau melengkapi informasi ataupun tanggapan lainnya</p> <ul style="list-style-type: none"> <li>▪ Membuat rangkuman materi dari kegiatan pembelajaran yang telah dilakukan</li> </ul>	<p>Penilaian</p> <p>Sikap:</p> <ul style="list-style-type: none"> <li>▪ Observasi</li> <li>▪ Mengamati ketelitian dan rasa ingin tahu dalam mengerjakan tugas, menyimak penjelasan, atau presentasi peserta didik mengenai penyebaran dan penyajian data</li> </ul> <p>Pengetahuan:</p> <p>Penugasan</p> <ul style="list-style-type: none"> <li>▪ Tugas terstruktur: mengerjakan latihan soal-soal yang berkaitan dengan statistika</li> </ul>	<p>15 JP</p>	<p>Buku teks matematika Kelas IX Kemdikbud, Buku Pengayaan yang berkaitan dengan penyebaran data, koran, majalah, komputer, alat peraga lainnya, lingkungan</p>

Kompetensi Dasar	Materi Pembelajaran	Kegiatan Pembelajaran	Penilaian	Alokasi Waktu	Sumber Belajar
<p>mengidentifikasi hubungan antar variabel serta mengambil kesimpulan</p>		<p>kegiatan (melakukan survei kebutuhan pangan secara nasional menggunakan instrumen kuesioner, mengentri dan mengolah dengan perangkat komputer dan menyajikan pada berbagai bentuk tampilan, dsb)</p> <ul style="list-style-type: none"> <li>▪ Menanya tentang kelebihan dan manfaat data untuk memberi tafsiran dan menetapkan sesuatu. Misal: strategi pemenangan PEMILU berdasarkan data</li> <li>▪ Menanya tentang cara mengolah, menginterpretasi, dan menampilkan data hasil pengamatan</li> <li>▪ Menanya tentang cara menentukan nilai rata-rata, median, dan modus dari berbagai jenis data</li> </ul> <p>Mengumpulkan Informasi</p> <ul style="list-style-type: none"> <li>▪ Menggali informasi tentang ukuran pemusatan data menggunakan statistik tertentu: rata-rata, median, modus, serta memberikan persamaan dan perbedaan arti statistic-statistik tersebut melalui contoh dari berbagai jenis data atau kelompok data</li> <li>▪ Membahas dan berdiskusi untuk merumuskan berbagai alternative keputusan, saran dan mengambil atau</li> </ul>	<p>Penilaian</p> <p>Penilainya tentang mean, median, modus</p> <ul style="list-style-type: none"> <li>▪ Tugas mandiri tidak terstruktur: mencari data kemudian mengolah, menginterpretasi, dan menampilkan data.</li> <li>▪ Tes tertulis: mengerjakan soal-soal berkaitan dengan penyebaran data tentang mean, median, modus, dan pengolahan data</li> </ul> <p>Keterampilan:</p> <ul style="list-style-type: none"> <li>▪ Portofolio</li> </ul> <p>Mengumpulkan bahan dan literatur berkaitan dengan statistika dan penerapannya dalam kehidupan sehari-hari kemudian disusun, didiskusikan dan</p>		

Kompetensi Dasar	Materi Pembelajaran	Kegiatan Pembelajaran	Penilaian	Alokasi Waktu	Sumber Belajar
		<p>menetapkan keputusan berdasar hasil analisis kecenderungan datanya, serta mendeskripsikan dampak yang mungkin terjadi dari keputusan yang dipilih dan opsi atau pilihan penyelesaiannya</p> <ul style="list-style-type: none"> <li>▪ Menggali informasi tentang penataan data dalam bentuk tabel baris-kolom, kontingensi, distribusi frekuensi, atau berbagai jenis grafik sesuai karakteristik data, secara manual dan dengan bantuan computer</li> <li>▪ Menggali informasi tentang cara mengorganisasi data dan memilih jenis statistic yang relevan berkaitan dengan masalah yang berkaitan dengan penataan data</li> <li>▪ Menggali informasi tentang sifat, kelebihan, dan alasan dalam memilih jenis penataan data</li> <li>▪ Menggali informasi tentang hubungan antar variable pada data yang bersifat korelasi, regresi/hubungan fungsional, dan trend/deret waktu</li> <li>▪ Menggali informasi tentang penyajian data bentuk tabel (baris-kolom, kontingensi, distribusi frekuensi), berbagai jenis grafik, hubungan antar variable atau unsur lainnya secara</li> </ul>	direfleksikan		

Kompetensi Dasar	Materi Pembelajaran	Kegiatan Pembelajaran	Penilaian	Alokasi Waktu	Sumber Belajar
		<p>manual dan dengan bantuan computer berkaitan dengan penataan data</p> <ul style="list-style-type: none"> <li>▪ Menggali informasi tentang konsep populasi, ruang sample, dan titik sample /anggota/kejadian melalui contoh dan percobaan</li> <li>▪ Menggali informasi tentang pelaporan hasil pengamatan, pengukuran atau pekerjaan lainnya secara apa adanya sesuai kapasitas disertai penjelasan, bukti, atau bentuk tindakan lainnya bahwa pekerjaan telah dilaksanakan dengan sungguh-sungguh, sbp:</li> <li>▪ Menggali informasi tentang aturan dan strategi pencacahan atau cara memasang benda/objek dengan benda/objek lainnya dengan jumlah dan jenis tertentu secara sederhana melalui contoh dan mencoba-coba, serta menentukan ruang sampelnya misal: kombinasi plat nomor mobil, dsb</li> <li>▪ Menggali informasi tentang cara merancang dan menyusun alat pengumpul data untuk mengukur atau mencacah data, yang dapat berupa panduan wawancara, alat ukur atau pencacah, formulir</li> </ul>			

Kompetensi Dasar	Materi Pembelajaran	Kegiatan Pembelajaran	Penilaian	Alokasi Waktu	Sumber Belajar
		<p>Kegiatan Pembelajaran</p> <p>isian/kuesioner, dsb memilih cakupan dan jenis data yang akan dicacah, diamati atau untuk diukur</p> <ul style="list-style-type: none"> <li>▪ Menggali informasi tentang cara mencacah atau mengukur objek data, mengumpulkan, dan merekam atau mencatat data, dilanjutkan dengan menata, mengolah data serta menyajikan dalam bentuk tabel (baris-kolom, kontingensi, distribusi frekuensi), grafik batang, diagram lingkaran, dan grafik garis, secara manual atau dengan bantuan komputer</li> <li>▪ Menggali informasi tentang interpretasi secara sederhana sajian data menggunakan statistic tertentu untuk menafsirkan kecenderungan data, persebaran data, tingkat hubungan antar variable (korelasi, trend, dan regresi sederhana) ataupun ukuran lainnya, dilanjutkan dengan membandingkan dan menafsirkan statistik dari dua kelompok data sejenis</li> <li>▪ Menggali informasi tentang pengambilan keputusan berdasar hasil analisis data yang telah dilakukan,</li> </ul>			

Kompetensi Dasar	Materi Pembelajaran	Kegiatan Pembelajaran	Penilaian	Alokasi Waktu	Sumber Belajar
		<p>serta mendeskripsikan dampak yang mungkin terjadi dari keputusan yang dipilih dan opsi atau pilihan penyelesaiannya</p> <ul style="list-style-type: none"> <li>▪ Menggali informasi tentang organisasi data dan pemilihan informasi yang relevan berkaitan dengan masalah peluang dengan merepresentasikan secara matematis, melalui model atau melalui diagram</li> </ul> <p>Menalar/Mengasosiasi</p> <ul style="list-style-type: none"> <li>▪ Menganalisis permasalahan sehari-hari yang berkaitan dengan penyebaran dan penyajian data</li> <li>▪ Menganalisis perbedaan arti statistik dari dua kelompok data sejenis melalui contoh kejadian, peristiwa, situasi atau fenomena alam dan aktifitas sosial sehari-hari</li> <li>▪ Menganalisis unsur-unsur statistik dan hubungan antar variabel data sebagai dasar untuk mengambil keputusan, beserta alasannya</li> </ul> <p>Mengomunikasikan</p> <ul style="list-style-type: none"> <li>▪ Menyajikan secara tertulis atau lisan hasil pembelajaran, apa yang telah dipelajari, keterampilan atau materi</li> </ul>			



Kompetensi Dasar	Materi Pembelajaran	Kegiatan Pembelajaran	Penilaian	Alokasi Waktu	Sumber Belajar
<p>3.9 Menentukan peluang suatu kejadian sederhana secara empirik dan teoritik</p> <p>3.13 Memahami konsep ruang sampel dan menentukan anggota melalui percobaan</p> <p>4.7 Menerapkan prinsip-prinsip peluang untuk menyelesaikan masalah nyata</p>	<p>Peluang Empirik Peluang Teoritik</p>	<p>yang masih perlu ditingkatkan, atau strategi atau konsep baru yang ditemukan berdasarkan apa yang dipelajari mengenai penyebaran data (rata-rata, median, dan modus) dan penafsiran data</p> <ul style="list-style-type: none"> <li>▪ Memberikan tanggapan hasil presentasi meliputi tanya jawab untuk mengkonfirmasi, sanggahan dan alasan, memberikan tambahan informasi, atau melengkapi informasi ataupun tanggapan lainnya</li> <li>▪ Membuat rangkuman materi dari kegiatan pembelajaran yang telah dilakukan</li> </ul> <p>Mengamati</p> <ul style="list-style-type: none"> <li>▪ Mencermati permasalahan sehari-hari yang berkaitan dengan peluang</li> <li>▪ Mencermati tentang peluang suatu kejadian sederhana secara empirik dan teoritik</li> <li>▪ Mencermati tentang ruang sampel dan menentukan anggota melalui percobaan</li> </ul> <p>Menanya</p> <ul style="list-style-type: none"> <li>▪ Menanya tentang penerapan peluang empirik dan peluang teoritik dalam</li> </ul>	<p>Sikap:</p> <p>Observasi</p> <ul style="list-style-type: none"> <li>▪ Mengamati ketelitian dan rasa ingin tahu dalam mengerjakan tugas, menyimak penjelasan, atau presentasi peserta didik mengenai peluang empirik dan peluang teoritik</li> </ul>	<p>10 JP</p>	<p>Buku teks matematika Kelas IX Kemdikbud, Buku Pengayaan yang berkaitan peluang, dadu, koin, kartu, alat peraga lainnya,</p>

Kompetensi Dasar	Materi Pembelajaran	Kegiatan Pembelajaran	Penilaian	Alokasi Waktu	Sumber Belajar lingkungan
		<p>Kehidupan sehari-hari</p> <ul style="list-style-type: none"> <li>▪ Menanya tentang peluang suatu kejadian sederhana secara empirik dan teoritik</li> <li>▪ Menanya tentang konsep ruang sampel dan menentukan anggota melalui percobaan</li> </ul> <p>Mengumpulkan Informasi</p> <ul style="list-style-type: none"> <li>▪ Menggali informasi tentang sifat atau karakteristik kejadian acak atau random, independen, saling lepas, atau bersyarat serta berbagai factor yang menyebabkan kejadian bersifat tidak acak, tidak independen, atau tidak saling lepas</li> <li>▪ Menggali informasi tentang probabilitas atau peluang empiric, menjelaskan melalui contoh untuk merumuskan konsep peluang secara teoritik, serta membentuk diagram pohon, tabulasi/tabel, dan pendaftraran untuk merumuskan dan menafsirkan sifat peluang</li> <li>▪ Menggali informasi tentang peluang kejadian acak, peluang kejadian yang dipengaruhi faktor-faktor kualitatif, pengalaman dengan situasi yang serupa atau intuisi</li> </ul>	<p>Pengetahuan Penugasan</p> <ul style="list-style-type: none"> <li>▪ Tugas terstruktur mengerjakan latihan soal-soal yang berkaitan dengan peluang terutama tentang peluang empirik dan teoritik</li> <li>▪ Tugas mandiri tidak terstruktur: mencari informasi seputar sejarah tentang peluang empirik dan teoritik</li> <li>▪ Tes tertulis: mengerjakan soal-soal berkaitan dengan peluang empirik dan teoritik</li> </ul> <p>Keterampilan:</p> <ul style="list-style-type: none"> <li>▪ Portofolio</li> </ul> <p>Mengumpulkan bahan dan literatur berkaitan dengan peluang dan</p>		

Kompetensi Dasar	Materi Pembelajaran	Kegiatan Pembelajaran	Penilaian	Alokasi Waktu	Sumber Belajar
		<ul style="list-style-type: none"> <li>▪ Menggali informasi tentang peluang kejadian independen dan bersyarat secara sederhana</li> <li>▪ Menggali informasi tentang aturan dan strategi pencacahan atau cara memasang benda/objek dengan benda/objek lainnya dengan jumlah dan jenis tertentu secara sederhana melalui contoh dan mencoba-coba, serta menentukan ruang sampelnya misal: kombinasi plat nomor mobil, dsb</li> <li>▪ Menggali informasi tentang cara membuat atau merumuskan model atau kalimat matematika yang tepat, lengkap dan cukup berdasarkan masalah peluang</li> <li>▪ Menggali informasi tentang cara memilih algoritma atau prosedur operasi serta manipulasi matematika yang tepat dalam menyelesaikan model dari masalah berkaitan peluang</li> <li>▪ Menggali informasi tentang cara menafsirkan solusi atau penyelesaian masalah serta memberikan alasan kebenaran solusi berkaitan dengan peluang</li> </ul>	<p>penerapannya dalam kehidupan sehari-hari kemudian disusun, didiskusikan dan direfleksikan</p>		

Kompetensi Dasar	Materi Pembelajaran	Kegiatan Pembelajaran	Penilaian	Alokasi Waktu	Sumber Belajar
		<p data-bbox="1182 840 1209 1137">Menalar / Mengasosiasi</p> <ul style="list-style-type: none"> <li data-bbox="798 840 1177 1397">▪ Menganalisis permasalahan sehari-hari sehari-hari yang berkaitan dengan peluang empirik dan peluang teoritik</li> <li data-bbox="794 840 1074 1397">▪ Menganalisis secara sederhana kejadian yang bersifat acak, tidak acak, independen, tidak independen, saling lepas, tidak saling lepas serta mengidentifikasi berbagai faktor yang mempengaruhi melalui contoh</li> <li data-bbox="794 840 858 1397">▪ Menganalisis peluang suatu kejadian sederhana secara empirik dan teoritik</li> </ul> <p data-bbox="724 840 751 1099">Mengomunikasikan</p> <ul style="list-style-type: none"> <li data-bbox="188 840 715 1397">▪ Menyajikan secara tertulis atau lisan hasil pembelajaran, apa yang telah dipelajari, keterampilan atau materi yang masih perlu ditingkatkan, atau strategi atau konsep baru yang ditemukan berdasarkan apa yang dipelajari mengenai peluang empirik dan peluang teoritik</li> <li data-bbox="188 840 432 1397">▪ Memberikan tanggapan hasil presentasi meliputi tanya jawab untuk mengkonfirmasi, sanggahan dan alasan, memberikan tambahan informasi, atau melengkapi informasi ataupun tanggapan lainnya</li> <li data-bbox="188 840 215 1317">▪ Membuat rangkuman materi dari</li> </ul>			

Kompetensi Dasar	Materi Pembelajaran	Kegiatan Pembelajaran	Penilaian	Alokasi Waktu	Sumber Belajar
<p>3.10 Menerapkan pola dan generalisasi untuk membuat prediksi</p> <p>3.14 Memilih strategi dan aturan-aturan yang sesuai untuk memecahkan suatu permasalahan</p> <p>4.4 Mengenal pola bilangan, barisan, deret, dan semacam, dan memperumumnya; menggunakan untuk menyelesaikan masalah nyata serta menemukan masalah baru</p>	<p>Pola Bilangan, Barisan dan Deret</p>	<p>kegiatan pembelajaran yang telah dilakukan</p> <p>Mengamati</p> <ul style="list-style-type: none"> <li>▪ Mencermati permasalahan sehari-hari yang berkaitan dengan pola, barisan dan deret</li> <li>▪ Mencermati pola bilangan, barisan, deret serta memperumumnya;</li> <li>▪ Mencermati pola dan generalisasi untuk membuat prediksi</li> </ul> <p>Menanya</p> <ul style="list-style-type: none"> <li>▪ Menanya tentang penerapan pola dalam kehidupan sehari-hari</li> <li>▪ Menanya tentang penggunaan pola untuk memprediksi kejadian, aktifitas sehari-hari, maupun aktifitas sosial lainnya</li> <li>▪ Menanya tentang kelebihan dan manfaat penggunaan pola untuk memprediksi</li> <li>▪ Menanya tentang pola bilangan, barisan, deret dan cara memperumumnya;</li> </ul> <p>Mengumpulkan Informasi</p> <ul style="list-style-type: none"> <li>▪ Menggali informasi tentang</li> </ul>	<p>Sikap: Observasi</p> <p>Mengamati ketelitian dan rasa ingin tahu dalam mengerjakan tugas, menyimak penjelasan, atau presentasi peserta didik mengenai pola bilangan, barisan, dan deret</p> <p>Pengetahuan: Penugasan</p> <ul style="list-style-type: none"> <li>▪ Tugas terstruktur: mengerjakan latihan soal-soal yang berkaitan dengan pola bilangan, barisan dan deret</li> <li>▪ Tugas mandiri tidak terstruktur: mencari informasi penggunaan pola</li> </ul>	<p>15 JP</p>	<p>Buku teks matematika Kelas IX Kemdikbud, Buku Pengayaan yang berkaitan dengan pola barisan dan deret, korek api, lidi, alat peraga lainnya, lingkungan</p>

Kompetensi Dasar	Materi Pembelajaran	Kegiatan Pembelajaran	Penilaian	Alokasi Waktu	Sumber Belajar
		<p>permasalahan sehari-hari yang memiliki pola tertentu, serta memberi alasan dari ciri, sifat atau karakteristik pola tersebut</p> <ul style="list-style-type: none"> <li>▪ Menggali informasi tentang cara, strategi, metode untuk membuat generalisasi beberapa sifat dalam matematika melalui pendekatan percobaan, pengamatan pola, atau secara deduktif sederhana</li> <li>▪ Menggali informasi tentang pola, barisan dan deret melalui contoh dari pola/barisan bilangan, geometris, ataupun fenomena lainnya, serta strategi untuk melakukan prediksi dalam menentukan polanya</li> <li>▪ Menggali informasi tentang pola bilangan, pola geometris, dan fenomena sehari-hari serta membuat generalisasi untuk merumuskan masalah baru/lainnya</li> <li>▪ Menggali informasi tentang organisasi data dan memilih informasi yang relevan berkaitan dengan masalah pola bilangan, pola geometris, dan fenomena sehari-hari dengan merepresentasikan secara matematis, melalui model atau melalui diagram</li> <li>▪ Menggali informasi tentang cara</li> </ul>	<p>bilangan, barisan dan deret dalam kehidupan sehari-hari</p> <ul style="list-style-type: none"> <li>▪ Tes tertulis: mengerjakan soal-soal berkaitan dengan pola bilangan, barisan, dan deret</li> </ul> <p>Keterampilan:</p> <ul style="list-style-type: none"> <li>▪ Portofolio</li> </ul> <p>Mengumpulkan bahan dan literatur berkaitan dengan pola bilangan, barisan, deret, dan penerapannya dalam kehidupan sehari-hari kemudian disusun, didiskusikan dan direfleksikan</p>		

Kompetensi Dasar	Materi Pembelajaran	Kegiatan Pembelajaran	Penilaian	Alokasi Waktu	Sumber Belajar
		<p>memilih algoritma atau prosedur operasi serta manipulasi matematika yang tepat dalam menyelesaikan model dari masalah pola bilangan, pola geometris, dan fenomena sehari-hari</p> <ul style="list-style-type: none"> <li>▪ Menggali informasi tentang cara memperumum pola bilangan, barisan, deret</li> </ul> <p>Menalar/Mengasosiasi</p> <ul style="list-style-type: none"> <li>▪ Menganalisis permasalahan sehari-hari yang berkaitan dengan pola, barisan, dan deret</li> <li>▪ Menganalisis perbedaan pola, barisan dan deret melalui contoh kejadian, peristiwa, situasi atau fenomena alam dan aktifitas sosial sehari-hari, maupun dalam matematika</li> <li>▪ Menganalisis cara-cara menyatakan pola, barisan dan deret</li> <li>▪ Menanalisis cara memprediksi menggunakan pola dan generalisasi</li> </ul> <p>Mengomunikasikan</p> <ul style="list-style-type: none"> <li>▪ Menyajikan secara tertulis atau lisan hasil pembelajaran, apa yang telah dipelajari, keterampilan atau materi yang masih perlu ditingkatkan, atau strategi atau konsep baru yang</li> </ul>			

Kompetensi Dasar	Materi Pembelajaran	Kegiatan Pembelajaran	Penilaian	Alokasi Waktu	Sumber Belajar
		<p>ditemukan berdasarkan apa yang dipelajari mengenai pola bilangan, barisan, dan deret</p> <ul style="list-style-type: none"> <li>▪ Memberikan tanggapan hasil presentasi meliputi tanya jawab untuk mengkonfirmasi, sanggahan dan alasan, memberikan tambahan informasi, atau melengkapi informasi ataupun tanggapan lainnya</li> <li>▪ Membuat rangkuman materi dari kegiatan pembelajaran yang telah dilakukan</li> </ul>			



## **RIWAYAT HIDUP**

Muh. Rizal M, lahir di Desa Kanaungan, Kecamatan Labakkang, Kabupaten Pangkep pada tanggal 9 Maret 1993, anak keenam dari enam bersaudara buah cinta oleh pasangan suami istri M. Dg. Muji dan T. Dg. Canning.

Mulai mengecap pendidikan dasar di SDN. 32 Ulu Batu Kecamatan Labakkang Kabupaten Pangkep pada Tahun 2000 dan tamat pada tahun 2006. Kemudian melanjutkan pendidikan di MTsN Ma'rang Kabupaten Pangkep selama 3 tahun dan tamat pada tahun 2009. Selanjutnya pada tahun yang sama melanjutkan pendidikan kejenjang menengah atas di MAN Kabupaten Pangkep selama tiga tahun pula dan tamat pada tahun 2012. Untuk melanjutkan pendidikan studinya kejenjang yang lebih tinggi, ia kemudian menetapkan pilihan pada Universitas Islam Negeri (UIN) Alauddin Makassar dengan memilih Jurusan Pendidikan Matematika pada Fakultas Tarbiyah dan Keguruan.