

**PERBANDINGAN MODEL PEMBELAJARAN *AWARENESS TRAINING*
DAN MODEL PEMBELAJARAN SINEKTIK DALAM MENINGKATKAN
KARAKTER *MORAL ACTION* SISWA KELAS IX SMP NEGERI 1
MANGARABOMBANG KABUPATEN TAKALAR PADA
MATA PELAJARAN FISIKA**



SKRIPSI

*Diajukan untuk Memenuhi Salah Satu Syarat Meraih Gelar
Sarjana Pendidikan (S.Pd) Jurusan Pendidikan Fisika
Fakultas Tarbiyah dan Keguruan
UIN Alauddin Makassar*

Oleh :

MUKMINATI
20404110062

**FAKULTAS TARBIYAH DAN KEGURUAN
UNIVERSITAS ISLAM NEGERI ALAUDDIN
MAKASSAR
2014**

PERNYATAAN KEASLIAN SKRIPSI

Mahasiswa yang bertanda tangan di bawah ini:

Nama : Mukminati
NIM : 20404110062
Tempat/Tgl. Lahir : Sungguminasa/19 September 1992
Jurusan : Pendidikan Fisika
Fakultas : Tarbiyah dan Keguruan
Alamat : Jl. Malino No. 168 Kel. Tompobalang, Gowa
Judul : Perbandingan Model Pembelajaran *Awareness Training* dan Model Pembelajaran Sinektik dalam Meningkatkan Karakter *Moral Action* siswa Kelas IX SMP Negeri 1 Mangarabombang Kabupaten Takalar pada Mata Pelajaran Fisika

Menyatakan dengan sesungguhnya dan penuh kesadaran bahwa skripsi ini benar adalah hasil karya sendiri. Jika di kemudian hari terbukti bahwa ia merupakan duplikat, tiruan, plagiat, atau dibuat oleh orang lain, sebagian atau seluruhnya, maka skripsi dan gelar yang diperoleh karenanya batal demi hukum.

Makassar, Juni 2014
Penyusun

MUKMINATI
NIM: 20404110062

PENGESAHAN SKRIPSI

Skripsi yang berjudul “Perbandingan Model Pembelajaran *Awareness Training* dan Model Pembelajaran *Sinektik* dalam Meningkatkan Karakter *Moral Action* siswa Kelas IX SMP Negeri 1 Mangarabombang Kabupaten Takalar pada Mata Pelajaran Fisika”, yang disusun oleh Mukminati, Nim:20404110062, mahasiswa jurusan Pendidikan Fisika Fakultas Tarbiyah dan Keguruan UIN Alauddin Makassar, telah diuji dan dipertahankan dalam sidang munaqasyah yang diselenggarakan pada hari Jumat, tanggal 15 Juli 2014 M, bertepatan dengan tanggal 17 Ramadhan 1435 H dan dinyatakan telah dapat diterima sebagai salah satu syarat untuk mendapatkan gelar Sarjana dalam ilmu Pendidikan dan Keguruan, jurusan Pendidikan Fisika dengan beberapa perbaikan.

Samata, 15 Juli 2014 M
17 Ramadhan 1435 H

DEWAN PENGUJI

(Sesuai SK Dekan No. 905 Tertanggal 9 Juli 2014)

Ketua	: Rafiqah, S.Si., M.Pd.	(.....)
Sekretaris	: St. Aisyah Chalik, S.Ag., M.Pd.	(.....)
Munaqisy I	: Drs. M. Shabir U., M.Ag.	(.....)
Munaqisy II	: Drs. Thamrin Tayeb, M.Si.	(.....)
Pembimbing I	: Prof. Dr. H. Sabaruddin Garancang, M.A.	(.....)
Pembimbing II	: Drs. Muh. Yusuf Hidayat, M.Pd.	(.....)

Mengetahui:
Dekan Fakultas Tarbiyah dan Keguruan
UIN Alauddin Makassar



KATA PENGANTAR



Assalamu Alaikum Warahmatullahi Wabarakatuh

Alhamdulillah Rabbil Alamin, segala puji syukur tiada hentinya penulis haturkan kehadiran Allah swt yang Maha Pemberi petunjuk, anugerah dan nikmat yang diberikan-Nya sehingga penulis dapat menyelesaikan skripsi ini yang berjudul ”Perbandingan Model Pembelajaran *Awareness Training* dan Model Pembelajaran Sinektik dalam Meningkatkan Karakter *Moral Action* Siswa Kelas IX SMP Negeri 1 Mangarabombang Kabupaten Takalar pada Mata Pelajaran Fisika”

Allahumma Shalli a’la Sayyidina Muhammad, penulis curahkan kehadiran junjungan umat, pemberi syafa’at, penuntun jalan kebajikan, penerang di muka bumi ini, seorang manusia pilihan dan teladan kita, Rasullulah saw, beserta keluarga, para sahabat dan pengikut beliau hingga akhir zaman, Amin.

Penulis merasa sangat berhutang budi pada semua pihak atas kesuksesan dalam penyusunan skripsi ini, sehingga sewajarnya bila pada kesempatan ini penulis mengucapkan rasa terima kasih kepada pihak-pihak yang memberikan semangat dan bantuan, baik secara material maupun spiritual. Skripsi ini terwujud berkat uluran tangan dari insan-insan yang telah digerakkan hatinya oleh Sang Khaliq untuk memberikan dukungan, bantuan dan bimbingan bagi penulis.

Oleh karena itu, penulis menghaturkan terima kasih dan rasa hormat yang tak terhingga dan teristimewa kepada kedua orang tuaku, **Ayahanda H. Mattayang Dg. Ngimba dan Ibunda Hj. Maemunah Dg. Rannu** atas segala doa dan

pengorbanannya yang telah melahirkan, mengasuh, memelihara, mendidik dan membimbing penulis dengan penuh kasih sayang serta pengorbanan yang tak terhitung sejak dalam kandungan hingga dapat menyelesaikan studiku dan selalu memberikanku motivasi dan dorongan baik moril dan materil yang diberikan kepada penulis.

Selanjutnya ucapan terima kasih dan penghargaan yang sedalam-dalamnya, penulis sampaikan kepada:

1. Prof. Dr. H. A. Qadir Gassing, HT.M.S selaku Rektor UIN Alauddin Makassar beserta Wakil Rektor I, II, dan III atas segala fasilitas yang diberikan dalam menimba ilmu didalamnya.
2. Dr. H. Salehuddin, M.Ag. selaku Dekan Fakultas Tarbiyah dan Keguruan beserta Wakil Dekan I, II, dan III atas segala fasilitas yang diberikan dan senantiasa memberikan dorongan, bimbingan dan nasihat kepada penulis.
3. Muh. Qadafi, S.Si. M.Si. dan Rafiqah, S.Si. M.Si. selaku Ketua dan Sekertaris Jurusan Pendidikan Fisika Fakultas Tarbiyah dan Keguruan UIN Alauddin Makassar yang senantiasa memberikan dorongan, bimbingan dan nasehat penyusunan skripsi ini.
4. Prof. Dr. H. Sabaruddin Garancang, M.A dan Drs. Drs. Muh. Yusuf Hidayat, M.Pd selaku Pembimbing I dan Pembimbing II, yang telah banyak meluangkan waktunya untuk membimbing dan mengarahkan penulis sehingga skripsi ini dapat terselesaikan.

5. Pihak sekolah SMP Negeri 1 Mangarabombang Kabupaten Takalar yang bersedia menerima dan bekerjasama dengan peneliti untuk mengadakan penelitian ini di sekolah tersebut.
6. Kakak-kakakku tersayang Mustapa ST, Hj. Murti, Murni, Mustakim, Marhaeni S.Pd, dan Musmuliadi S.Sos, serta ipar-iparku Lukman A.R, Susilawati ST, Dwi Purwanto, dan Hasriani S.Pd yang senantiasa memberikan dukungan baik fisik, do'a maupun materi.
7. Buat sahabat-sahabatku (Afda, Indah, Rahma, Asti, Eli, Anna, Riri, Tini, Eka, Ima, Nunu, Dhila, Een, dan Ocha) yang senantiasa memberiku semangat, doa dan bantuan baik moril dan materi.
8. Kepada teman-teman kelasku tercinta Fisika B dan rekan-rekan mahasiswa angkatan 010' tanpa terkecuali terimakasih atas kebersamaannya menjalani hari-hari perkuliahan, semoga menjadi kenangan terindah yang tak terlupakan.
9. Teristimewa pula kepada kakanda-kakanda Suhardiman S.Pd, Sultan S.Pd, Muh. Syihab Iqbal S.Pd, Zainuddin S.Pd, Jusman S.Pd, Nur Thahirah S.Pd, dan Nur Taqwa S.Pd yang senantiasa mengajarku tentang ilmu-ilmu fisika serta memberikan pengalaman, semangat dalam menjalani perkuliahan dan membantu dalam penyusunan skripsi.
10. Serta tak lupa pula kepada adinda-adinda angkatan 012 dan 011 yang senantiasa memberikan doa dan semangat kepada saya.

Penulis menyadari sepenuhnya bahwa skripsi ini jauh dari kesempurnaan. Oleh karena itu, dengan kerendahan hati, penulis menerima saran dan kritik yang sifatnya konstruktif dari berbagai pihak demi kesempurnaan skripsi ini.

Akhirnya hanya kepada Allah SWT, penulis memohon ridha dan magfirahnya, semoga segala dukungan serta bantuan semua pihak mendapat pahala yang berlipat ganda di Sisi Allah swt, semoga karya ini dapat bermanfaat kepada para pembaca, Aamiin...

Wassalam.

Makassar, Juni 2014

Penulis

DAFTAR ISI

HALAMAN JUDUL	i
PERNYATAAN KEASLIAN SKRIPSI	ii
PERSETUJUAN PEMBIMBING	iii
KATA PENGANTAR	iv
DAFTAR ISI.....	viii
DAFTAR TABEL.....	x
ABSTRAK	xii
BAB I PENDAHULUAN	1-8
A. Latar Belakang	1
B. Rumusan Masalah	3
C. Hipotesis	4
D. Definisi Operasional Variabel	5
E. Tujuan dan Manfaat Penelitian	6
BAB II TINJAUAN TEORETIS.....	9-33
A. Model Pembelajaran.....	9
B. Model Pembelajaran <i>Awareness Training</i>	12
C. Model Pembelajaran Sinektik	17
D. Karakter <i>Moral Action</i>	22
E. Pendidikan Karakter pada Mata Pelajaran IPA (Sains)	27
F. Tata Surya	29
BAB III METODOLOGI PENELITIAN	34-46
A. Populasi dan Sampel	34
B. Jenis dan Desain Penelitian	35
C. Prosedur Penelitian	37
D. Instrumen Penelitian	39
E. Teknik Analisis Data	42
BAB IV HASIL DAN PEMBAHASAN	47-75
A. Hasil Penelitian	48
B. Pembahasan	72

BAB V PENUTUP	76-77
A. Kesimpulan	76
B. Implikasi Penelitian	77
KEPUSTAKAAN	78
DAFTAR LAMPIRAN.....	80
DAFTAR RIWAYAT HIDUP	

DAFTAR TABEL

Tabel 3.1	: Jumlah populasi penelitian	34
Tabel 3.2	: Jumlah sampel penelitian	35
Table 3.3	: Kisi-kisi angket karakter <i>moral action</i> siswa pada mata pelajaran fisika	41
Tabel 3.34	: Kategorisasi karakter <i>moral action</i> siswa pada mata pelajaran fisika	44
Tabel 4.1	: Nilai karakter <i>moral action</i> siswa pada mata pelajaran fisika kelas IX sebelum penerapan model pembelajaran <i>awareness training</i>	48
Tabel 4.2	: Distribusi frekuensi karakter <i>moral action</i> siswa pada mata pelajaran fisika kelas IX sebelum penerapan model pembelajaran <i>awareness training</i>	50
Tabel 4.3	: Tabel penolong untuk menghitung rata-rata karakter <i>moral action</i> siswa kelas IX sebelum penerapan model pembelajaran <i>awareness training</i>	51
Tabel 4.4	: Tabel penolong untuk menghitung nilai standar deviasi karakter <i>moral action</i> siswa kelas IX sebelum penerapan model pembelajaran <i>awareness training</i>	51
Tabel 4.5	: Nilai karakter <i>moral action</i> siswa pada mata pelajaran fisika kelas IX sebelum penerapan model pembelajaran sinektik.....	53
Tabel 4.6	: Distribusi frekuensi karakter <i>moral action</i> siswa kelas IX sebelum penerapan model pembelajaran sinektik	55
Tabel 4.7	: Tabel penolong untuk menghitung rata-rata karakter <i>moral action</i> siswa terhadap mata pelajaran fisika kelas IX sebelum penerapan model pembelajaran sinektik	55
Tabel 4.8	: Tabel Penolong untuk menghitung nilai standar deviasi karakter <i>moral action</i> siswa terhadap mata pelajaran fisika kelas IX sebelum penerapan model pembelajaran sinektik	56
Tabel 4.9	: Nilai karakter <i>moral action</i> siswa pada mata pelajaran fisika kelas IX setelah penerapan model pembelajaran <i>awareness training</i>	58
Tabel 4.10	: Distribusi frekuensi karakter <i>moral action</i> siswa pada mata pelajaran fisika kelas IX setelah penerapan model pembelajaran <i>awareness training</i>	60
Tabel 4.11	: Tabel penolong untuk menghitung rata-rata karakter <i>moral action</i> siswa kelas IX setelah penerapan model pembelajaran <i>awareness training</i>	60
Tabel 4.12	: Tabel penolong untuk menghitung nilai standar deviasi karakter <i>moral action</i> siswa kelas IX setelah penerapan	

model pembelajaran <i>awareness training</i>	61
Tabel 4.13 : Nilai karakter <i>moral action</i> siswa pada mata pelajaran fisika kelas IX setelah penerapan model pembelajaran sinektik	62
Tabel 4.14 : Distribusi frekuensi karakter moral action siswa kelas IX setelah penerapan model pembelajaran sinektik	64
Tabel 4.15 : Tabel penolong untuk menghitung rata-rata karakter <i>moral action</i> siswa terhadap mata pelajaran fisika kelas IX setelah penerapan model pembelajaran sinektik	65
Tabel 4.16 : Tabel Penolong untuk menghitung nilai standar deviasi karakter <i>moral action</i> siswa terhadap mata pelajaran fisika kelas IX setelah penerapan model pembelajaran sinektik	66

ABSTRAK

Nama : Mukminati
Nim : 20404110062
Judul : Perbandingan Model Pembelajaran *Awareness Training* dan Model Pembelajaran Sinektik dalam Meningkatkan Karakter *Moral Action* Siswa Kelas IX SMP Negeri 1 Mangarabombang Kabupaten Takalar pada Mata Pelajaran Fisika.

Penelitian ini bertujuan untuk mendeskripsikan dan membandingkan model pembelajaran *awareness training* dan model pembelajaran sinektik dalam meningkatkan karakter *moral action* siswa kelas IX Smp Negeri 1 Mangarabombang Kabupaten Takalar pada mata pelajaran fisika. Model pembelajaran *awareness training* yang bertujuan untuk meningkatkan kesadaran dan model pembelajaran sinektik yang bertujuan untuk meningkatkan kecakapan peserta didik, kedua model ini dapat pula meningkatkan karakter moral action peserta didik. Karena dengan adanya kesadaran peserta didik dalam proses belajar mengajar maka peserta didik dapat meningkatkan kompeten dalam dirinya, keingintahuan, dan kepedulian terhadap mata pelajaran fisika dan lingkungannya.

Populasi dalam penelitian ini adalah seluruh siswa IX Smp Negeri 1 Mangarabombang Kabupaten Takalar. Teknik pengambilan sampel dalam penelitian ini yaitu *purposive sampling* (berdasarkan pertimbangan), yaitu kelas IX A dan Kelas IX B. Instrumen pengumpulan data yang digunakan adalah angket untuk mengetahui karakter *moral action* siswa sebelum dan setelah penerapan kedua model tersebut. Data tersebut kemudian di analisis dengan menggunakan analisis deskripsi dan inferensial. Analisis deskripsi untuk mengetahui deskripsi karakter *moral action* siswa sebelum dan setelah penerapan kedua model tersebut serta analisis inferensial untuk mengetahui perbandingan peningkatan karakter *moral action* siswa setelah penerapan kedua model tersebut dengan menggunakan uji t dua sampel yaitu *pooled varian*.

Berdasarkan hasil penelitian diperoleh nilai t_{hitung} lebih kecil daripada $-t_{tabel}$ ($-4,371 < -1,680$) dengan demikian H_1 diterima ($\mu_1 \neq \mu_2$) diterima, yaitu “terdapat perbedaan peningkatan karakter *moral action* yang signifikan antara siswa yang mendapat model pembelajaran *awareness training* dan siswa yang mendapat model pembelajaran sinektik pada Kelas IX SMP Negeri 1 Mangarabombang Kabupaten Takalar pada mata pelajaran fisika”.

Sehubungan dengan hasil yang diperoleh tersebut, peneliti berharap agar SMP Negeri 1 Mangarabombang Kabupaten takalar dapat mempertimbangkan agar dapat menggunakan kedua model tersebut, agar siswa tidak jenuh dengan model pembelajaran yang monoton namun harus disesuaikan dengan materi pembelajaran yang akan dibawakan.

BAB I

PENDAHULUAN

A. Latar Belakang

Saat ini persoalan karakter bangsa menjadi sorotan publik, terutama bagi masyarakat luas mengenai berbagai aspek kehidupan. Berkenaan dengan karakter ini pula timbul kerisauan di kalangan masyarakat terhadap perilaku yang menyimpang. Seperti halnya di kalangan masyarakat dewasa ini, tidak sedikit dari anak-anak dan siswa yang melakukan tindakan yang menyimpang, akibat menipisnya rasa, kepribadian, dan karakter bangsa, terutama di kalangan generasi muda. Misalnya kejadian yang saat ini muncul adalah terjadinya tawuran antar pelajar hingga *tindak* kriminal pembunuhan dan narkoba.

Paradigma pendidikan yang selama ini diterapkan, menyebabkan proses dan materi pendidikan lebih mengutamakan pengembangan intelektual, yang bertujuan membentuk manusia yang mampu bersaing di dunia global. Namun pembentukan manusia kompetitif tidak sekaligus membentuk manusia yang berkarakter.

Padahal, pencapaian hasil belajar siswa tidak dapat hanya dilihat dari ranah kognitif dan psikomotorik, sebagaimana selama ini terjadi dalam praktik pendidikan kita, tetapi harus juga dilihat dari hasil afektif. Ketiga ranah berhubungan secara resiprokal, meskipun kekuatan hubungannya bervariasi dari satu kasus ke kasus yang lain. Beberapa hasil penelitian menunjukkan bahwa efektivitas pencapaian hasil kognitif terjadi sejalan dengan efektivitas pencapaian ranah afektif (Hadjar, 2010: 215).

Pendidikan karakter diartikan sebagai *the deliberate use of all dimensions of school life to foster optimal character development* (usaha secara sengaja dari seluruh dimensi kehidupan sekolah untuk membantu pengembangan karakter secara optimal). Hal ini berarti bahwa untuk mendukung perkembangan karakter peserta didik harus melibatkan seluruh komponen di sekolah.

Sebenarnya pendidikan karakter bukan hal yang baru dalam sistem pendidikan nasional Indonesia. Pada saat ini, setidaknya sudah ada dua mata pelajaran yang diberikan untuk membina akhlak dan budi pekerti peserta didik, yaitu Pendidikan Agama dan PKN. Namun demikian, pembinaan watak melalui kedua mata pelajaran tersebut belum membuahkan hasil yang memuaskan. Pengembangan karakter peserta didik perlu melibatkan banyak lagi mata pelajaran, bahkan semua mata pelajaran.

Pendidikan formal sebagai institusi pengembang pendidikan karakter secara mikro perlu melakukan pembenahan diri. *Pertama*, mendesain peran pendidikan karakter dengan pola integralistik dalam mengembangkan kecerdasan moral sebagai upaya pengkondisian moral. *Kedua*, mengembangkan pembelajaran inovatif dalam pendidikan karakter sebagai upaya aplikatif dalam pelatihan moral. Pendidikan karakter pada hakikatnya adalah pendidikan nilai yang melibatkan aspek pengetahuan (*cognitive*), perasaan (*feeling*), dan tindakan (*action*), (Setiawan, 2013: 55).

Hal itu sesuai dengan firman Allah swt di dalam Q.S An-Nahl/16: 90 sebagai berikut:

إِنَّ اللَّهَ يَأْمُرُ بِالْعَدْلِ وَالْإِحْسَانِ وَإِيتَايَ ذِي الْقُرْبَىٰ وَيَنْهَىٰ عَنِ
وَالْمُنْكَرِ الْفَحْشَاءِ وَالْبَغْيِ ۚ يَعِظُكُمْ لَعَلَّكُمْ تَذَكَّرُونَ ﴿٩٠﴾

Terjemahannya: Sesungguhnya Allah menyuruh (kamu) berlaku adil dan berbuat kebajikan, memberi kepada kaum kerabat, dan Allah melarang dari perbuatan keji, kemungkaran dan permusuhan. dia memberi pengajaran kepadamu agar kamu dapat mengambil pelajaran (Al-Hikmah, 2008: 90).

Berdasarkan hal tersebut, maka seharusnya setiap mata pelajaran perlu mengembangkan model pembelajaran yang selama ini masih konvensional menjadi model pembelajaran inovatif. Seperti yang diketahui bahwa model pembelajaran adalah pola yang digunakan sebagai pedoman dalam merencanakan pembelajaran di kelas. Diketahui pula banyak peserta didik yang beranggapan bahwa mata pelajaran Fisika merupakan mata pelajaran yang rumit. Sehubungan dengan itu, maka mata pelajaran Fisika memerlukan model pembelajaran yang inovatif.

Saat ini ada beberapa model pembelajaran inovatif. Namun peneliti berminat menggunakan model pembelajaran *awareness training* dan model pembelajaran sinektik. Kedua model ini termasuk dalam rumpun model pembelajaran personal.

Model pembelajaran *awareness training* (latihan kesadaran) merupakan model pembelajaran yang menekankan pentingnya pelatihan interpersonal sebagai sarana peningkatan kesadaran diri (Sunhaji, 2008: 10). Sedangkan model pembelajaran *sinektik* merupakan model pembelajaran yang digunakan di sekolah untuk menumbuhkan kreativitas sehingga diharapkan siswa mampu menghadapi permasalahannya.

Berdasarkan observasi awal di SMP Negeri 1 Mangarabombang yang terletak di Kabupaten Takalar ditemukan bahwa sekolah itu telah memiliki fasilitas lumayan lengkap di antaranya terdapat LCD di tiap kelas dan tersedianya *wifi* di sekolah tersebut sehingga memudahkan siswa untuk mengakses perkembangan ilmu pengetahuan. Akan tetapi, berdasarkan hasil wawancara dengan guru mata pelajaran fisika kelas IX di sekolah tersebut masih cukup banyak siswa kelas IX yang perilaku moralnya saat belajar fisika masih kurang baik.

Oleh karena itu, peneliti ingin mengkaji lebih lanjut mengenai perbandingan model pembelajaran *awareness training* dan model pembelajaran sinikti dalam meningkatkan karakter *moral action* siswa kelas IX SMP Negeri 1 Mangarabombang Kabupaten Takalar pada mata pelajaran Fisika.

B. Rumusan Masalah

Berdasarkan latar belakang di atas, maka yang menjadi masalah pokok adalah bagaimana pengaruh model pembelajaran *awareness training* dan model pembelajaran *training for skill* terhadap karakter *moral action* siswa kelas IX SMP Negeri 1 Mangarabombang Kabupaten Takalar pada mata pelajaran Fisika. Masalah pokok tersebut diuraikan pada sub masalah sebagai berikut:

1. Bagaimanakah karakter *moral action* siswa kelas IX SMP Negeri 1 Mangarabombang Kabupaten Takalar pada mata pelajaran fisika sebelum penerapan model pembelajaran *awareness training*?
2. Bagaimana karakter *moral action* siswa kelas IX SMP Negeri 1 Mangarabombang Kabupaten Takalar pada mata pelajaran fisika sebelum penerapan model pembelajaran sinektik?
3. Bagaimanakah karakter *moral action* siswa kelas IX SMP Negeri 1 Mangarabombang Kabupaten Takalar pada mata pelajaran fisika setelah penerapan model pembelajaran *awareness training*?
4. Bagaimanakah karakter *moral action* siswa kelas IX SMP Negeri 1 Mangarabombang Kabupaten Takalar pada mata pelajaran fisika setelah penerapan model pembelajaran sinektik?

5. Adakah perbedaan peningkatan karakter *moral action* siswa yang mendapat model pembelajaran *awareness training* dan siswa yang mendapat model pembelajaran sinektik pada Kelas IX SMP Negeri 1 Mangarabombang Kabupaten Takalar pada mata pelajaran fisika?

C. Hipotesis

Hipotesis adalah suatu jawaban yang bersifat sementara terhadap permasalahan penelitian, sampai terbukti melalui data yang terkumpul (Arikunto 2006, 71). Sedangkan menurut Sugiyono (2010, 96) memberikan pengertian hipotesis merupakan jawaban sementara terhadap rumusan masalah penelitian, dimana rumusan masalah penelitian telah dinyatakan dalam bentuk kalimat pertanyaan. Sama halnya dengan Moh Nazir (2003, 151) mendefinisikan hipotesis adalah jawaban sementara terhadap masalah penelitian, yang kebenarannya harus diuji secara empiris.

Dari hasil penelitian sebelumnya oleh Sunhaji (2008) menunjukkan bahwa model pembelajaran *awareness training* dapat meningkatkan perkembangan emosi. Sedangkan hasil penelitian yang dilakukan oleh Nandi (2002) menunjukkan bahwa ternyata unsur-unsur kreativitas (*fluency, flexibility, originality, dan elaboration*) model pembelajaran sinektik menunjukkan hasil yang signifikan. Sementara hasil penelitian yang dilakukan oleh Deny Setiawan (2013) menyatakan bahwa, desain peran pendidikan karakter dengan pola integralistik dalam mengembangkan kecerdasan moral akan berjalan efektif dan bermakna, melalui upaya kreatif pihak sekolah dalam merancang pengkondisian moral (*moral conditioning*) dan aplikasi melatih moral (*moral training*) secara komprehensif, sistemik dan berkelanjutan.

Berdasarkan hal di atas dan rumusan masalah yang kelima yang memerlukan pengujian secara empiris, maka hipotesis dari penelitian ini adalah “Terdapat perbedaan peningkatan karakter *moral action* yang signifikan antara siswa yang mendapat model pembelajaran *awareness training* dan siswa yang mendapat model pembelajaran sinektik pada Kelas IX SMP Negeri 1 Mangarabombang Kabupaten Takalar pada mata pelajaran fisika”.

D. Definisi Operasional Variabel

Untuk menghindari interpretasi yang keliru atau untuk menjaga terjadinya simpang siur antara penulis dengan pembaca terhadap judul perbandingan pengaruh model pembelajaran *awareness training* dan model pembelajaran *training for skill* terhadap karakter *moral action* siswa kelas X IPA SMA Negeri 1 Sungguminasa pada mata pelajaran Fisika Maka penulis merasa sangat perlu untuk memberikan pemahaman yang jelas.

Dalam judul penelitian ini terdapat tiga variabel, yaitu penerapan model pembelajaran *awareness training* dan penerapan model pembelajaran sinektik sebagai dua variabel bebas dan karakter *moral action* adalah sebagai variabel terikat.

1. Penerapan Model Pembelajaran *Awareness Training*

Penerapan model pembelajaran *awareness training* merupakan penerapan kerangka kegiatan guru yang bertujuan untuk memperluas kesadaran diri dan kemampuan untuk merasa dan berpikir yang berorientasi pada perkembangan individu berdasarkan teori *encounter* pada mata pelajaran fisika.

2. Penerapan Model Pembelajaran Sinektik

Penerapan model pembelajaran sinektik merupakan pula penerapan kerangka kegiatan guru yang berorientasi pada perkembangan individu yang bertujuan meningkatkan kreativitas siswa dalam menghadapi suatu permasalahan melalui analogi personal dan analogi langsung siswa pada mata pelajaran fisika.

3. Peningkatan Karakter *Moral Action*

Karakter *moral action* merupakan salah satu komponen pendidikan karakter yang bagaimana membuat pengetahuan moral menjadi tindakan nyata. Peningkatan karakter *moral action* pada penelitian ini yaitu perubahan positif perilaku karakter siswa berupa kompetensi, keinginan, dan kebiasaan moral mereka terhadap mata pelajaran fisika sebelum dan setelah penerapan model pembelajaran.

E. Tujuan dan Manfaat Penelitian

1. Tujuan Penelitian

Tujuan yang ingin dicapai dalam penelitian ini adalah:

- a. Untuk mengetahui karakter *moral action* pada mata pelajaran fisika siswa kelas IX SMP Negeri 1 Mangarabombang Kabupaten Takalar sebelum penerapan model pembelajaran *awareness training*.
- b. Untuk mengetahui karakter *moral action* pada mata pelajaran fisika siswa kelas IX SMP Negeri 1 Mangarabombang Kabupaten Takalar sebelum penerapan model pembelajaran sinektik.
- c. Untuk mengetahui karakter *moral action* pada mata pelajaran fisika siswa kelas IX SMP Negeri 1 Mangarabombang Kabupaten Takalar setelah penerapan model pembelajaran *awareness training*.

- d. Untuk mengetahui karakter *moral action* pada mata pelajaran fisika siswa kelas IX SMP Negeri 1 Mangarabombang Kabupaten Takalar setelah penerapan model pembelajaran sinektik.
- e. Untuk mengetahui perbandingan karakter *moral action* siswa yang mendapat model pembelajaran *awareness training* dan siswa yang mendapat model pembelajaran sinektik pada Kelas IX SMP Negeri 1 Mangarabombang Kabupaten Takalar pada mata pelajaran Fisika.

2. Manfaat Penelitian

Hasil penelitian diharapkan memberi manfaat sebagai berikut:

- a. Bagi sekolah, penelitian ini memberikan motivasi sekolah untuk lebih memperhatikan karakter *moral action* siswa
- b. Bagi guru, sebagai pertimbangan dalam pemilihan model pembelajaran.
- c. Bagi siswa, penerapan model pembelajaran ini dapat meningkatkan karakter *moral action* siswa yang dapat diterapkan terhadap diri sendiri dan lingkungannya.
- d. Bagi peneliti, penelitian ini sebagai informasi bagaimana perbandingan pengaruh model pembelajaran *awareness training* dan model pembelajaran sinektik dalam meningkatkan karakter *moral action* siswa kelas IX SMP Negeri 1 Mangarabombang Kabupaten Takalar pada mata pelajaran Fisika yang digunakan sebagai bahan untuk memenuhi syarat penyelesaian studi Strata1 (S1) di Jurusan Pendidikan Fisika Universitas Islam Negeri Alauddin Makassar.

BAB II

TINJAUAN TEORITIS

A. Model Pembelajaran

Model diartikan sebagai kerangka konseptual yang digunakan sebagai pedoman dalam melakukan kegiatan. Menurut Komaruddin model dapat dipahami sebagai:

1. Suatu tipe atau desain
2. Suatu deskripsi atau analogi yang dipergunakan untuk membantu proses visualisasi sesuatu yang tidak dapat langsung diamati.
3. Suatu asumsi-asumsi, data-data, dan inferensi-inferensi yang dipakai untuk menggambarkan secara matematis obyek atau peristiwa.
4. Suatu desain yang disederhanakan dari suatu sistem kerja, suatu terjemahan realitas yang disederhanakan.
5. Suatu deskripsi dari suatu sistem yang mungkin atau imajiner, dan
6. Penyajian yang diperkecil agar dapat menjelaskan menunjukkan sifat bentuk aslinya (Komaruddin, 2000: 152).

Menurut Joyce dan Weil, model mengajar adalah suatu deskripsi dari lingkungan belajar yang menggambarkan perencanaan kurikulum, kursus-kursus, desain unit-unit pelajaran dan pembelajaran, perlengkapan, buku-buku kerja, program multimedia, dan bantuan belajar melalui program komputer. Ini sangat berkaitan dengan hakekat mengajar (*teaching*) yang berfungsi membantu para pelajar memperoleh informasi, ide, keterampilan, nilai cara berpikir, sarana untuk mengekspresikan dirinya, dan belajar bagaimana caranya mengajar (Sagala, 2010: 176).

Berdasarkan pengertian di atas maka model pembelajaran dapat dipahami sebagai kerangka konseptual yang mendeskripsikan dan melukiskan prosedur yang

sistematik dalam mengorganisasikan pengalaman belajar dan pembelajaran untuk mencapai tujuan belajar tertentu, dan berfungsi sebagai pedoman bagi perencanaan pengajaran bagi guru dalam melaksanakan aktivitas pembelajaran (Aunurrahman, 2009: 146).

Model pembelajaran merupakan landasan praktik pembelajaran sebagai hasil penurunan teori psikologi pendidikan dan teori belajar yang dirancang berdasarkan analisis terhadap implementasi kurikulum dan implikasinya pada tingkat operasional di kelas (Zubaedi, 2011: 185).

Model pembelajaran yang efektif memiliki keterkaitan dengan tingkat pemahaman guru terhadap perkembangan dan kondisi siswa-siswi di sekolah. Demikian juga pentingnya pemahaman guru terhadap sarana dan fasilitas sekolah yang tersedia, kondisi kelas dan beberapa faktor lain yang terkait dengan pembelajaran. Tanpa pemahaman terhadap berbagai kondisi ini, model yang dikembangkan guru cenderung tidak dapat meningkatkan peran serta siswa secara optimal dalam pembelajaran, dan pada akhirnya tidak dapat memberikan sambutan yang besar terhadap penyampaian hasil belajar (Aunurrahman, 2009: 140).

Sejalan dengan hal itu Rooijackers mengemukakan bahwa bila mana mengajar tidak dapat mengetahui apa yang sebenarnya terjadi dalam pikiran peserta didiknya untuk mengerti sesuatu, kiranya dia pun tidak akan dapat memberikan dorongan yang tepat kepada mereka yang sedang belajar. Para murid akan mudah melupakan pelajaran yang diterimanya, jika pengajar tidak memberikan penjelasan yang benar dan menyenangkan (Rooijackers, 2013: 13).

Dengan begitu dalam proses pembelajaran pengajar harus dapat menggunakan model-model dan pendekatan mengajar yang dapat menjamin pembelajaran berhasil sesuai yang direncanakan. Model mengajar dan proses belajar dalam pembelajaran

merupakan masalah yang kompleks, karena itu bagi para guru dan tenaga kependidikan lainnya perlu memperkaya pemahamannya yang berkaitan dengan model mengajar.

Seluruh aktivitas pembelajaran yang dirancang dan dilaksanakan oleh guru harus bermuara pada terjadinya proses belajar siswa. Dalam hal ini model-model pembelajaran yang dipilih dan dikembangkan guru hendaknya dapat mendorong siswa untuk belajar dengan mendayagunakan potensi yang mereka miliki secara optimal. Belajar yang kita harapkan bukan sekedar mendengar, memperoleh atau menyerap informasi yang disampaikan guru. Belajar harus menyentuh kepentingan siswa secara mendasar (Aunurrahman, 2009: 141).

Ini sejalan dengan paradigma baru pendidikan nasional yang menempatkan guru sebagai *tenaga profesional*, yang merencanakan dan melaksanakan proses pembelajaran, menilai hasil pembelajarn, melakukan pembimbing dan pelatihan, serta melakukan penelitian dan pengabdian kepada masyarakat (Pasal 39 Ayat 2 UU Sisdiknas).

Belajar harus dimaknai sebagai kegiatan pribadi siswa dalam menggunakan potensi pikiran dan nuraninya baik terstruktur maupun tidak terstruktur untuk memperoleh pengetahuan, membangun sikap dan memiliki keterampilan tertentu. Oleh sebab itu, model-model pembelajarn yang dikembangkan utamanya beranjak dari perbedaan berkaitan dengan karakteristik siswa. Karena siswa memiliki berbagai karakteristik kepribadian, kebiasaan-kebiasaan, modalitas belajar yang bervariasi antar individu yang satu dengan yang lain maka model pembelajaran guru juga harus selayaknya tidak terpaku hanya pada model tertentu akan tetapi harus bervariasi.

Berkenaan dengan model pembelajaran, Bruce Joyce dan Marsha Weil mengetengahkan empat kelompok model pembelajaran, yaitu: (1) model interaksi sosial; (2) model pengolahan informasi; (3) model personal-humanistik; dan (4) model modifikasi tingkah laku. Kendati demikian, sering kali penggunaan istilah model pembelajaran ini diidentikkan dengan strategi pembelajaran (Zubaedi, 2011: 189-190).

Menurut Undang-undang Nomor 20 Tahun 2003 Tentang Sistem Pendidikan Nasional, dinyatakan bahwa:

Pendidikan adalah usaha sadar dan terencana untuk mewujudkan suasana belajar dan proses pembelajaran agar peserta didik secara aktif mengembangkan potensi dirinya untuk memiliki kekuatan spiritual keagamaan, pengendalian diri, kepribadian, kecerdasan, akhlak mulia, serta keterampilan yang diperlukan dirinya dan masyarakat (*UU SISDIKNAS No.20 tahun 2003*)

Berdasarkan pengertian tersebut dapat dipahami bahwa pendidikan adalah usaha sadar yang dilakukan oleh lembaga penyelenggara (instansi pemerintah, lembaga swadaya masyarakat, dan lain sebagainya) untuk mempersiapkan generasi yang lebih baik di masa yang akan datang.

B. Model Pembelajaran Awareness Training (Latihan Kesadaran)

1. Pengertian

Kesadaran adalah kesiagaan (*awareness*) seseorang terhadap peristiwa-peristiwa di lingkungannya (seperti pemandangan dan suara-suara dari lingkungan sekitarnya) serta peristiwa-peristiwa kognitif yang meliputi memori, pikiran, perasaan, dan sensasi-sensasi fisik. Definisi kesadaran ini memiliki dua sisi. Kesadaran meliputi suatu pemahaman terhadap stimuli lingkungan sekitar. Kesadaran juga meliputi pengenalan seseorang akan peristiwa-peristiwa mentalnya sendiri, seperti pikiran-pikiran yang ditimbulkan oleh memori dan kesadaran pribadi akan jati dirinya (Robert, 2007: 40).

Studi terhadap kesadaran telah berkembang melampaui debat-debat filosofis dan fokus ilmiah yang berpusat hanya pada ragam kondisi kesadaran. Studi terhadap kesadaran telah menjadi suatu studi interdisipliner yang luas dan menjadi suatu disiplin teoritik dan metodologis yang semakin penting. Suatu kerangka kerja (*framework*) umum bagi kesadaran dinamakan *awareness*. Karakteristik-karakteristik utama kerangka kerja tersebut meliputi *attention* (perhatian), *wakefulness* (keterjagaan),

architecture (arsitektur), *recall of knowledge* (mengingat pengetahuan), dan *emotive*. Selain itu terdapat pula sejumlah atribut sekunder yang tercakup dalam kerangka kerja ini. Atribut-atribut sekunder tersebut adalah *novelty*, *emergency*, *selectivity*, dan *subjectivity*. Kelima elemen kesadaran dalam konsep *awareness* adalah suatu upaya untuk mengurangi variansi dalam pendefinisian pengalaman subjektif yang disebut kesadaran. Hanya sebuah elemen, yakni arsitektur, yang terlibat dalam proses fisiologis; elemen-elemen lainnya terlibat dalam proses-proses psikologis. Seluruh proses memberikan kontribusi terhadap kesadaran dan sejumlah proses berinteraksi satu sama lain (Solso, 2007: 243-244).

Sejumlah pakar lain (seperti Pierson dan Trout, 2005) menyatakan bahwa satu-satunya alasan kita memiliki kesadaran adalah kesadaran memungkinkan kita melakukan pergerakan atas kemauan sendiri (*volitional movement*). Pergerakan atas kemauan sendiri adalah pergerakan yang dibuat berdasarkan keputusan, bukan berdasarkan insting dan refleksi. Dengan memiliki kesadaran, dan dengan demikian mampu melakukan pergerakan atas kemauan sendiri, kita dapat mengarahkan atensi dan perilaku kita kepada aspek-aspek dalam lingkungan yang akan menimbulkan hasil akhir yang lebih baik (Robert, 2007: 250).

Baars dan Mc Govern (1996) mengajukan sejumlah fungsi kesadaran. Fungsi pertama adalah fungsi konteks-setting (*context-setting*), yakni fungsi di mana sistem-sistem bekerja untuk mendefinisikan konteks dan pengetahuan mengenai sebuah stimuli yang datang ke dalam memori. Fungsi ini berperan untuk menjernihkan pemahaman mengenai stimulus yang bersangkutan. Fungsi kedua adalah adaptasi dan pembelajaran (*adaptation and learning*), yang mendalilkan bahwa keterlibatan sadar diperlukan untuk menangani informasi baru dengan sukses. Fungsi ketiga adalah fungsi prioritas (*prioritizing*) dan fungsi akses dimana kesadaran diperlukan untuk mengakses besarnya jumlah informasi yang tersedia di tingkat ketidaksadaran. *and*

control) di mana kesadaran memasuki sistem-sistem motorik untuk menjalankan tindakan-tindakan sadar. Fungsi kelima adalah fungsi pengambilan keputusan (*decision-making*) dan fungsi eksekutif, yang berperan membawa informasi dan sumberdaya keluar dari ketidaksadaran untuk membantu pengambilan keputusan dan penerapan kendali. Fungsi keenam adalah deteksi dan penyuntingan kekeliruan (*error detection and editing*), fungsi ini berfokus pada kesadaran yang memasuki sistem norma sehingga dapat mengetahui saat membuat suatu kekeliruan. Fungsi ketujuh adalah monitor diri (*self-monitoring*), monitor diri dalam bentuk refleksi diri, percakapan internal, dan *imagery*, membantu mengendalikan fungsi-fungsi sadar dan fungsi-fungsi tidak sadar dalam diri. Fungsi kedelapan adalah fungsi penorganisasian dan fleksibilitas (*organization and flexibility*), fungsi ini memungkinkan mengandalkan fungsi-fungsi otomatis dalam situasi-situasi yang telah diprediksikan, namun sekaligus memungkinkan kita memasuki sumber-sumber daya pengetahuan yang terspesialisasi dalam situasi tidak terduga (Robert, 2007: 251).

Model *awareness training* (pelatihan kesadaran) merupakan model yang termasuk dalam model personal, pencetus dan pengembangnya adalah Milliam Schutz. Model ini merupakan suatu model pembelajaran yang ditujukan untuk meningkatkan kesadaran manusia. Wiliam Schutz menekankan pentingnya pelatihan interpersonal sebagai sarana peningkatan kesadaran pribadi (pemahaman individu) (<http://nhingz-anwar.blogspot.com/2012/11/awareness-training-pelatihan-kesadaran.html>).

Model latihan kesadaran (*awareness training models*) adalah model pembelajaran yang diarahkan untuk memperluas kesadaran diri dan kemampuan untuk merasa dan berpikir. Model ini berisikan rangkaian kegiatan yang dapat mendorong timbulnya refleksi hubungan antar individu, citra diri atau "*self image*", eksperimentasi dan penampilan diri. Menurut Schultz, terdapat empat tipe perkembangan yang perlu direalisasikan dari diri seseorang yang penuh dengan potensi.

Salah satu dari fungsi tersebut adalah potensi jasmani yang dan lainnya adalah potensi pribadi termasuk pengetahuan dan pengalaman, perkembangan pikiran yang logic, dan berpikir kreatif (*creative thinking*). Fungsi ketiga adalah perkembangan interpersonal dan berikutnya adalah berbagai hubungan individual terhadap berbagai institusi masyarakat, berbagai organisasi sosial dan kebudayaan. Salah satu penghambat di dalam pemenuhan kebahagiaan dan berbagai hubungan interpersonal adalah ketidakmampuan seseorang menjadi sadar terhadap kebutuhan dan perasaannya sendiri (Aunurrahman, 2009: 166).

Empat tipe perkembangan yang dibutuhkan untuk merealisasikan potensi individu secara utuh :

- a. Fungsi tubuh
- b. Fungsi personal
- c. Perkembangan interpersonal
- d. Hubungan institusi-institusi sosial, organisasi sosial, dan budaya masyarakat

Schutz ingin mengembangkan model pembelajaran untuk memenuhi salah satu dari keempat tipe perkembangan tersebut, yaitu perkembangan interpersonal (<http://nhingz-anwar.blogspot.com/2012/11/awareness-training-pelatihan-kesadaran.html>).

Mengenal pribadi-pribadi dirumitkan oleh fakta bahwa begitu banyak kehidupan motivasi mereka yang bersifat interpersonal. Kebutuhan dasarnya dipuaskan atau dikecewakan, pada umumnya, oleh orang lain (Maslow, 2004: 152).

Model latihan kesadaran memiliki berbagai bentuk, hal ini dapat dilakukan dari seorang pemimpin ke orang lain, atau dari satu kelompok lain. Meskipun terdapat berbagai ragam bentuk latihan kesadran ini, namun dalam pelaksanaannya terdapat kesamaan-kesamaan. Di dalam proses pembelajaran, latihan kesadaran dimulai dengan pengaturan para siswa melalui berbagai bentuk arahan dari guru. Siswa-siswa terlibat di

dalam aktivitas dan diskusi untuk mengidentifikasi berbagai reaksi-reaksi emosional. Hal yang prinsip bahwa model ini didesain untuk membantu siswa agar dapat merealisasikan diri sepenuhnya. Tujuan utamanya adalah membuka berbagai kemungkinan tumbuhnya kesadaran terhadap diri dan hubungan interpersonal (Aunurrahman, 2009: 167).

2. Langkah-Langkah

Kunci utama prosedur pembelajaran model ini didasarkan atas teori *encounter*. Teori ini menjelaskan metode untuk meningkatkan kesadaran hubungan antarmanusia yang didasarkan atas keterbukaan, kejujuran, kesadaran diri, tanggung jawab, perhatian terhadap diri sendiri atau orang lain, dan orientasi pada kondisi saat ini (Sunhaji, 2013: 11).

Model pembelajaran ini terdiri atas dua tahapan, yaitu:

- a. *Pertama*, adalah penyampaian dan penyelesaian tugas. Pada tahapan ini guru memberikan pengarahan tentang tugas yang akan diberikan dan bagaimana melaksanakannya.
- b. *Kedua*, adalah diskusi atau analisis tahap pertama. Jadi, artinya siswa diminta melakukan sesuatu (berkaitan dengan teori *encounter* tadi), setelah itu mendiskusikannya (refleksi bersama) atas apa yang telah terjadi (Sunhaji, 2008: 11).

3. Kelebihan dan Kekurangan

Adapun kelebihan dan kekurangan model pembelajaran pelatihan kesadaran, yaitu:

a. Kelebihan

- 1) Memberi semangat untuk berinisiatif, kreatif, dan aktif
- 2) Rasa percaya diri dapat lebih meningkat
- 3) Dapat belajar untuk memecahkan, menangani suatu masalah
- 4) Meningkatkan belajar bekerja sama

- 5) Belajar berkomunikasi baik dengan teman sendiri maupun guru
- 6) Belajar menghargai pendapat orang lain

b. Kekurangan

- 1) Sampai saat ini, masih sangat sedikit sekolah atau guru yang menerapkan model ini.
- 2) Model ini dapat dilakukan sebagai selingan yang tidak memakan waktu terlalu banyak.
- 3) Tidak semua topik cocok dengan model pembelajaran
(<http://nhingz-anwar.blogspot.com/2012/11/awareness-training-pelatihan-kesadaran.html>).

C. Model Pembelajaran Sinektik

1. Pengertian

Tujuan dan anggapan dasar sinektik yaitu kata sinektik (*synectics*), berasal dari bahasa *Grik synectikos*, yang mengandung arti *oining, conecting, immediate*. *Conecting* (menghubungkan) merupakan arti yang lebih tepat dengan istilah sinektik, arti ini diperluas lagi melalui proses metaforik. Dengan demikian model sinektik dapat didefinisikan sebagai pola atau rencana pengajaran yang dapat dijadikan pedoman guru dalam proses belajar mengajar (Warnandi, 2002: 4).

Model sinektik adalah salah satu model yang termasuk pada rumpun model personal. Model sinektik adalah model yang pertama kali dirancang oleh Gordon dalam bidang industri. Gordon mengembangkannya untuk keperluan aktivitas individu dalam kelompok agar mereka mampu memecahkan masalah (*problem solver*), atau untuk mengembangkan produksi (*product development*). Model sinektik yang telah berkembang di dunia industri, akhirnya oleh Gordon dikembangkan untuk digunakan di sekolah, tujuannya yaitu untuk menumbuhkan kreativitas sehingga diharapkan siswa mampu menghadapi permasalahannya (Nandi, 2002: 4).

2. Langkah-Langkah

Adapun tahap-tahap proses belajar mengajar model pembelajaran sinektik, yaitu:

a. Masukan Informasi

Pada tahap pemasukan informasi guru meminta siswa untuk mendeskripsikan situasi topik yang mereka lihat saat itu.

b. Proses Metaforik

Dalam proses metaforik ini ada tiga aktivitas yang dilalui, yaitu analogi langsung, analogi personal, dan konflik kemampuan. Melalui analogi langsung siswa mengemukakan analogi, salah satu diseleksi dan selanjutnya dikembangkan. Melalui analogi personal siswa “menjadi” analogi yang diseleksinya pada fase analogi langsung. Pada aktivitas yang ketiga yaitu konflik kemampuan, siswa mengemukakan konflik (pertentangan), dan dipilih salah satunya untuk diangkat menjadi topik.

c. Memfokuskan Kembali

Dalam upaya memfokuskan kembali guru menyuruh siswa meninjau kembali tugas dan masalah yang sebenarnya serta menggunakan analogi yang terakhir sehingga masuk sebagai pengalaman sinektik (Nandi, 2002: 16).

Joyce et al ((2009), ada dua strategi dari model pembelajaran sinektik, yaitu strategi pembelajaran untuk menciptakan sesuatu yang baru (*creating something new*) dan strategi pembelajaran untuk melazimkan terhadap sesuatu yang masih asing (*making the strange familiar*). Kedua strategi dari model pembelajaran sinektik dapat dilihat pada tabel berikut.

a. Strategi pertama: Menciptakan sesuatu yang baru

1) Tahap pertama: mendeskripsikan situasi saat ini

Guru meminta siswa mendeskripsikan situasi atau topik seperti yang mereka lihat saat ini.

- 2) Tahap kedua: analogi langsung
Siswa mengusulkan analogi-analogi langsung, memilihnya, dan mengeksplorasi (mendeskripsikannya) lebih jauh.
 - 3) Tahap ketiga: analogi personal
Siswa menjadi analogi yang telah mereka pilih dalam tahap kedua tadi.
 - 4) Tahap keempat: konflik padat
Siswa mengambil deskripsi-deskripsi dari tahap kedua dan ketiga, mengusulkan beberapa analogi konflik dan memilih salah satunya.
 - 5) Tahap kelima: analogi langsung
Siswa membuat dan memilih analogi langsung yang lain yang didasarkan pada analogi konflik padat.
 - 6) Tahap keenam: memeriksa kembali tugas awal
Guru meminta siswa kembali pada tugas atau masalah awal dan menggunakan analogi terakhir dan atau seluruh pengalaman sinektiknya.
- b. Strategi Kedua: membuat sesuatu yang asing menjadi familiar
- 1) Tahap pertama: input tentang keadaan yang sebenarnya
Guru menyediakan informasi tentang topik yang baru
 - 2) Tahap kedua: analogi langsung
Guru mengusulkan analogi langsung dan meminta siswa menjabarkannya.
 - 3) Tahap ketiga: analogi personal
Siswa menjadi analogi yang telah mereka pilih dalam tahap kedua tadi.
 - 4) Tahap keempat: membedakan analogi
Siswa mengidentifikasi dan menjelaskan poin-poin kesamaan antara materi baru dengan analogi langsung
 - 5) Tahap kelima: menjelaskan perbedaan
Siswa menjelaskan di mana saja analogi-analogi yang tidak sesuai

6) Tahap keenam: eksplorasi

Siswa mengeksplorasi kembali topik asli.

7) Tahap ketujuh: membuat analogi

Siswa menyiapkan analogi langsung dan mengeksplorasi persamaan dan perbedaannya.

Banyak pakar yang mendiskusikan kreativitas sebagai berpikir kreatif atau pemecahan masalah. Misalnya Torrance, mendefinisikan berpikir kreatif sebagai proses penyadaran (*sensing*) adanya gap, gangguan atau unsur-unsur yang keliru, pembentukan gagasan atau hipotesis, pengujian hipotesis tersebut, pengomunikasian hasil-hasil, mungkin juga pengujian kembali atau perbaikan hipotesis. Pakar lain (Cagne) mengemukakan bahwa kreativitas merupakan suatu bentuk pemecahan masalah yang melibatkan *intuitive leaps*, atau suatu kombinasi gagasan yang bersumber dari berbagai bidang pengetahuan yang terpisah secara luas. Kedua pandangan tersebut pada dasarnya sependapat, bahwa kreativitas merupakan suatu bentuk dan proses pemecahan masalah. (Hamalik, 2001: 180).

Definisi yang berfokus pada produk kreatif menekankan orisinalitas, seperti definisi dari Barron dalam (Munandar, 1999: 22) yang menyatakan bahwa “kreativitas adalah kemampuan untuk menghasilkan/menciptakan sesuatu yang baru”.

Begitu pula menurut Haefele dalam (Munandar, 1999: 22) “kreativitas adalah kemampuan untuk membuat kombinasi-kombinasi baru yang mempunyai makna sosial”. Definisi Haefele ini menunjukkan bahwa tidak keseluruhan produk itu harus baru, tetapi kombinasinya. Unsur-unsurnya bisa saja sudah ada lama sebelumnya. Sebagai contoh, kursi dan roda sudah ada sejak lama berabad-abad, tetapi gagasan pertama untuk menggabung kursi dan roda untuk menjadi kursi roda merupakan gagasan yang kreatif. Definisi Haefele menekankan pula bahwa suatu produk kreatif tidak hanya harus baru tetapi diakui juga sebagai hal yang bermakna.

Proses spesifik (Nandi, 2002: 3) dari sinektik dikembangkan dari sekumpulan asumsi psikologi kreativitas, yaitu :

- a. Memunculkan proses kreatif menuju kesadaran serta mengembangkannya secara nyata turut membantu kreativitas.
- b. Komponen emosional lebih penting daripada intelektual, komponen irasional lebih penting daripada rasional.

3. Kelebihan dan Kekurangan

Kelebihan dan kekurangan model pembelajaran sinektik yang dikutip dari <http://happyeverydo.blogspot.com/2011/12/model-pembelajaran-sinektik.html>

a. Kelebihan

- 1) Strategi ini bermanfaat untuk mengembangkan pengertian baru pada diri siswa tentang suatu masalah sehingga dia sadar bagaimana bertingkah laku dalam situasi tertentu.
- 2) Strategi ini bermanfaat karena dapat mengembangkan kejelasan pengertian dan internalisasi pada diri siswa tentang materi baru.
- 3) Strategi ini dapat mengembangkan berpikir kreatif, baik pada diri siswa maupun guru.
- 4) Strategi ini dilaksanakan dalam suasana kebebasan intelektual dan kesamaan martabat antara siswa.
- 5) Strategi ini membantu siswa menemukan cara berpikir baru dalam memecahkan suatu masalah.

b. Kekurangan

- 1) Sulit dilakukan oleh guru dan siswa yang sudah terbiasa menggunakan cara lama yang menekankan pada penyampaian informasi.

- 2) Metode ini menitikberatkan pada berpikir reflektif dan imajinatif dalam situasi tertentu, maka kemungkinan besar siswa kurang menguasai fakta-fakta dan prosedur pelaksanaan atau keterampilan.
- 3) Kurang memudahinya sarana dan prasarana pendidikan di sekolah-sekolah.

D. Karakter Moral Action

Kata moral selalu mengacu pada baik-buruknya manusia sebagai manusia. Bidang moral adalah bidang kehidupan manusia dilihat dari segi kebaikannya sebagai manusia. Norma-norma moral adalah tolok ukur untuk menentukan betul salahnya sikap dan tindakan manusia dilihat dari segi baikburuknya sebagai manusia dan bukan sebagai pelaku peran tertentu dan terbatas (Magnis, 1987: 19).

Sedangkan menurut Burhanuddin dalam bukunya Etika moral (1997, 3) menyatakan bahwa moralitas adalah sistem nilai bagaimana kita harus hidup secara baik sebagai manusia. Moralitas memberi manusia aturan atau petunjuk konkret tentang bagaimana ia harus hidup, bagaimana ia harus bertindak dalam hidup ini sebagai manusia yang baik, dan bagaimana menghindari perilaku-perilaku yang tidak baik.

Menurut paham ahli pendidikan moral, jika tujuan pendidikan moral akan mengarahkan seseorang menjadi bermoral, yang penting adalah bagaimana agar seseorang dapat menyesuaikan diri dengan tujuan hidup bermasyarakat. Oleh karena itu, dalam tahap awal perlu dilakukan pengkondisian moral (*moral conditioning*) dan latihan moral (*moral training*) untuk pembiasaan (Zubaedi, 2011; 30).

Karakter adalah watak, tabiat, akhlak, atau kepribadian seseorang yang terbentuk dari hasil internalisasi berbagai kebijakan (*virtues*) yang diyakini dan digunakan sebagai landasan untuk cara pandang, berpikir, bersikap, dan bertindak. Karakter dimaknai sebagai cara berpikir dan berperilaku yang khas tiap individu untuk hidup dan bekerja sama baik dalam lingkup keluarga, masyarakat, bangsa dan negara (Ilyas, 2012: 5-7).

Dalam terminologi Islam, pengertian karakter memiliki kedekatan dengan pengertian “akhlak”. Kata akhlak berasal dari kata *khlaqa* yang berarti perangai, tabiat, dan adat istiadat. Berpijak pada sudut pandang kebahasaan, definisi akhlak dalam pengertian sehari-hari disamakan dengan budi pekerti, sedang dalam bahasa Inggrisnya disamakan dengan istilah *moral* atau *ethic* (Zubaedi, 2011: 65-66).

Pola bentukan definisi akhlak di atas muncul sebagai mediator yang menjembatani komunikasi antara Khalik (Pencipta) dan makhluk (yang diciptakan) secara timbal balik, yang kemudian disebut *hablum minallah*. Dari produk *hablum minallah* lahirlah pola hubungan antarsesama manusia yang disebut dengan *hablum minannas* (Zubaedi, 2011: 66).

Griek mengemukakan bahwa karakter dapat didefinisikan sebagai paduan dari segala tabiat manusia yang bersifat tetap, sehingga menjadi tanda yang khusus untuk membedakan orang yang satu dengan yang lain. Kemudian Leonardo A. Sijamsuri dalam bukunya *Kharisma Versus Karakter* yang dikutip Damanik mengemukakan bahwa karakter merupakan siapa Anda sesungguhnya. Batasan ini menunjukkan bahwa karakter sebagai identitas yang dimiliki seseorang yang bersifat menetap sehingga seseorang atau sesuatu itu berbeda dari yang lain (Zubaedi, 2011: 9).

Sedangkan menurut Zubaedi (2011,1), menyatakan bahwa karakter adalah mustika hidup yang membedakan manusia dengan binatang. Manusia tanpa karakter adalah manusia yang sudah “membangsat”. Mengingat begitu urgennya karakter, maka institusi pendidikan memiliki tanggung jawab untuk menanamkannya melalui proses pembelajaran.

Pendidikan karakter adalah suatu usaha pengembangan dan mendidik karakter seseorang, yaitu kejiwaan, akhlak dan budi pekerti sehingga menjadi lebih baik. Pendidikan karakter adalah suatu sistem penanaman nilai-nilai karakter kepada warga

sekolah yang meliputi komponen pengetahuan, kesadaran atau kemauan, dan tindakan untuk melaksanakan nilai-nilai tersebut (Ilyas, 2012: 7).

Menurut Dony Kusuma, pendidikan karakter merupakan dinamika pengembangan kemampuan yang berkesinambungan dalam diri manusia untuk mengadakan internalisasi nilai-nilai sehingga menghasilkan disposi aktif, stabil dalam diri individu. Dinamika ini membuat pertumbuhan individu menjadi semakin utuh. Unsur-unsur ini menjadi dimensi yang menjiwai proses formasi setiap individu (Kusuma, 2004; 104).

Pendidikan karakter secara terinci memiliki lima tujuan. *Pertama*, mengembangkan potensi kalbu/nurani/afektif peserta didik sebagai manusia dan warga negara yang memiliki nilai-nilai karakter bangsa. *Kedua*, mengembangkan kebiasaan dan perilaku peserta didik yang terpuji dan sejalan dengan nilai-nilai universal dan tradisi budaya bangsa yang religius. *Ketiga*, menanamkan jiwa kepemimpinan dan tanggung jawab peserta didik sebagai generasi penerus bangsa. *Keempat*, mengembangkan kemampuan peserta didik menjadi manusia yang mandiri, kreatif dan berwawasan kebangsaan. *Kelima*, mengembangkan lingkungan kehidupan sekolah sebagai lingkungan belajar yang aman, jujur, penuh kreativitas dan persahabatan, dan dengan rasa kebanggaan yang tinggi dan penuh kekuatan (*dignity*) (Zubaedi, 2011; 18).

Menurut David R. Khratwoll (Zubaedi, 2010: 26-28), proses afektif terdiri dari lima tahap, yaitu :

1. Penerimaan (*receiving/attending*)

Kawasan penerimaan dalam tiga tahap, yaitu:

- a. Kesiapan untuk menerima (*awareness*)
- b. Kemauan untuk menerima (*willingness to receive*)
- c. Mengkhususkan perhatian (*controlled or selected attention*)

2. Sambutan (*responding*)

Mengadakan aksi terhadap stimulus yang meliputi proses sebagai berikut:

- a. Kesiapan menanggapi (*acquiescence of responding*)
- b. Kemauan menanggapi (*willingness to respond*)
- c. Kepuasan menanggapi (*satisfaction in response*)

3. Penilaian (*valuing*)

Pada tahap ini, sudah mulai timbul proses internalisasi untuk memiliki dan menghayati nilai dari stimulus yang dihadapi. Penilaian terbagi atas 3 tahap sebagai berikut:

- a. Menerima nilai (*acceptance of value*)
- b. Menyeleksi nilai yang lebih disenangi (*preference of value*)
- c. Komitmen

4. Pengorganisasian (*organization*)

Proses ini terjadi dalam dua tahapan, yaitu;

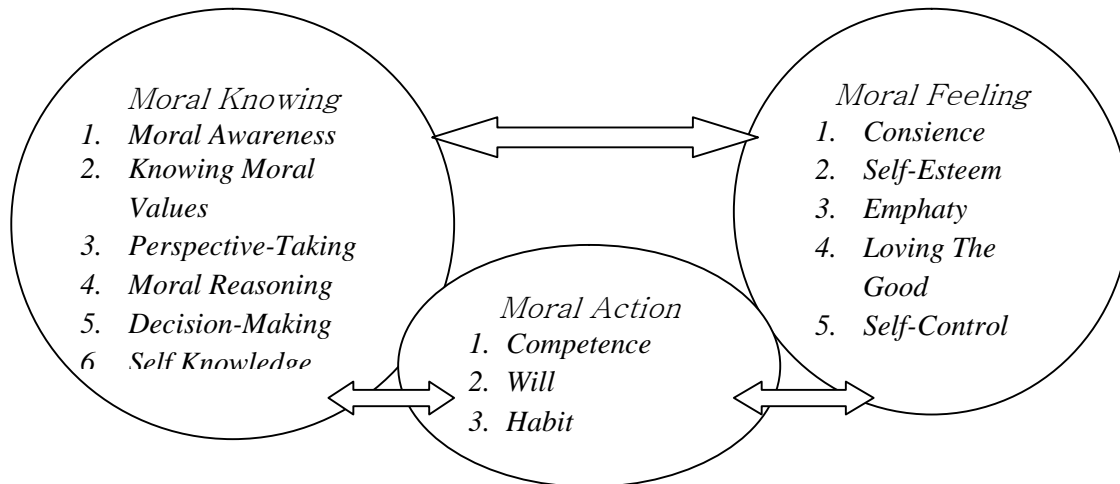
- a. Konseptualisasi nilai
- b. Perorganisasian sistem nilai

5. Karakterisasi (*characterization*)

Karakterisasi, yaitu kemampuan untuk menghayati atau mempribadikan sistem nilai. Proses ini terdiri atas dua tahap, yaitu:

- a. Generalisasi, yaitu kemampuan untuk melihat dari suatu masalah dari sudut pandang tertentu.
- b. Karakterisasi, yaitu mengembangkan pandangan hidup tertentu yang memberi corak tersendiri pada kepribadian diri yang bersangkutan.

Lickona mengemukakan bahwa karakter berkaitan dengan konsep moral (*moral knowing*), sikap moral (*moral feeling*), dan perilaku moral (*moral action*), (Zubaedi, 2011: 29-30).



Gambar 2.1: Komponen Pendidikan Karakter yang Baik (sumber: Setiawan 2013: 19).

Ketiga komponen pada Gambar 2.1 dalam aplikasi pendidikan karakter harus terbangun secara terkait. *Moral knowing* yang meliputi: kesadaran moral, pandangan ke depan, penalaran moral, pengambilan keputusan dan pengetahuan diri, adalah hal esensial yang perlu diajarkan kepada peserta didik. Namun, pendidikan karakter sebatas *moral knowing* tidaklah cukup. Untuk itu perlu berlanjut sampai pada *moral feeling* yang meliputi: katahati, rasa percaya diri, dan kerendahan hati. Bahkan terus berlanjut pada tahap yang paling penting, yakni *moral action*. Disebut penting, karena pada tahap ini motif dorongan seseorang untuk berbuat baik, tampak pada aspek kompetensi, keinginan dan kebiasaan yang ditampilkannya (Setiawan, 2013: 56).

Ketersusunan tiga komponen moral yang saling berhubungan secara sinergis, menjadi syarat aktualisasi pendidikan karakter dalam mengembangkan kecerdasan moral peserta didik. Kecerdasan moral (*moral intelligence*) adalah kemampuan memahami hal yang benar dan yang salah dengan keyakinan etika yang kuat dan bertindak berdasarkan keyakinannya tersebut dengan sikap yang benar serta perilaku yang terhormat Pendidikan karakter berbasis kecerdasan moral menjadi sesuatu yang urgen, karena kecerdasan moral terbangun dari beberapa kebajikan utama yang kelak akan membantu peserta didik dalam menyikapi dan menghadapi tantangan hidup yang

penuh dengan kontradiktif. Lebih lanjut, Borba menguraikan tujuh kebajikan utama yang perlu dimiliki peserta didik dalam mengembangkan kecerdasan moral, yakni: empati, hati nurani, kontrol diri, rasa hormat, kebaikan hati, toleransi, dan keadilan (Borba, 2008: 4-7).

E. Pendidikan Karakter pada Pembelajaran Ilmu Pengetahuan Alam (Sains)

Rustaman (1997) menyatakan bahwa tujuan pembelajaran IPA selain untuk memahami konsep-konsep IPA dan keterkaitannya, juga ditujukan untuk: a) meningkatkan kesadaran atau kelestarian lingkungan, kebanggaan nasional, dan kebesaran serta kekuasaan Tuhan Yang Maha Esa; b) mengembangkan daya penalaran untuk memecahkan masalah sehari-hari; c) mengembangkan keterampilan proses untuk memperoleh konsep-konsep IPA dan menumbuhkan nilai serta sikap ilmiah; dan d) menerapkan konsep dan prinsip IPA untuk menghasilkan karya teknologi sederhana yang berkaitan dengan kebutuhan manusia. Berdasarkan uraian ini, maka tujuan pembelajaran sains (IPA) tidak hanya berorientasi pada konsep, akan tetapi juga berorientasi pada aspek-aspek nilai dan sikap ilmiah (Zubaedi, 2011: 293).

Pentingnya pendidikan karakter pada pembelajaran sains memberikan konsekuensi pada pendidik untuk dapat mengembangkan sains sebagai salah satu media dalam membentuk pribadi siswa. Guru mata pelajaran Fisika seharusnya menyadari bahwa pembahasan materi fisika diarahkan untuk untuk mengembangkan kemampuan siswa dalam memahami fenomena dari sudut pandang teori fisika, menggali berbagai sumber informasi dan menganalisisnya untuk menyempurnakan pemahaman tersebut kepada orang lain, dan memahami bahwa fenomena tersebut tidak lepas dari peran Sang Pencipta. Praktikum dalam mata pelajaran fisika bisa dijadikan media untuk mengembangkan kecakapan bekerja sama, disiplin, dan kerja kelompok (Zubaedi, 2011: 293-294).

F. Tata Surya

Sejak ditemukannya planet Pluto pada tahun 1930, tata surya kita terdiri dari matahari sebagai pusat edar dan sembilan planet, yaitu Merkurius, Venus, Bumi, Mars, Yupiter, Saturnus, Uranus, Neptunus, dan Pluto yang selalu beredar mengelilingi matahari. Selain planet-planet tersebut, di dalam tata surya kita juga terdapat komet dan asteroid. Namun, dalam konferensi tanggal 24 Agustus 2006 di Cekoslovakia, para astronom yang tergabung dalam organisasi astronomi internasional (*International Astronomical Union*, IAU), memutuskan bahwa Pluto tidak termasuk dalam kategori planet. Menurut para astronom, benda langit bisa dikategorikan sebagai planet bila mempunyai ukuran diameter lebih besar dari 2000 km, berbentuk bulat, dan memiliki orbit yang tidak memotong orbit planet lain. Pluto tidak memenuhi kriteria di atas. Ukuran Pluto jauh lebih kecil dari delapan planet lainnya dalam sistem tata surya. Ukuran Pluto bahkan lebih kecil dari satelit Yupiter. Dengan demikian dalam tata surya kita hanya terdapat **8** (delapan) planet, yaitu: Merkurius, Venus, Bumi, Mars, Yupiter, Saturnus, Uranus, dan Neptunus, yang selalu beredar mengelilingi matahari (Nur Kuswanti, 2008: 340).

1. Matahari

Jarak matahari dari bumi kita sekitar 150 juta kilometer. Jarak ini disepakati sebagai 1 SA (Satuan Astronomi). Matahari merupakan bintang yang paling dekat dibandingkan bintang-bintang lainnya. Bintang terdekat kedua setelah matahari adalah *Alpha Centauri*, jaraknya lebih dari 200.000 SA. Jarak matahari hanyalah 1/546.000 kali jarak Sirius ke bumi. Sirius merupakan bintang yang paling terang.

Jika dilihat dari ukurannya, maka matahari tergolong bintang ukuran sedang. Diameter matahari sekitar 1.380.000 km. Jika dibandingkan diameter bumi, maka diameter matahari 109 diameter bumi. Seandainya matahari berongga, kamu dapat memasukkan lebih dari satu juta bumi ke dalamnya. Tetapi kerapatan matahari lebih

kecil dibandingkan kerapatan bumi, sehingga massa matahari hanya sekitar 340 ribu kali massa bumi (Elok Sudibya, 2008: 245).

Matahari merupakan bola gas raksasa, dengan lapisan-lapisan, yaitu:

- a. Inti (*core*): suhunya sekitar 14 juta Kelvin, tempat terjadinya reaksi nuklir yang menghasilkan energi sangat besar.
- b. Fotosfer: suhunya sekitar 6.000 Kelvin, dengan ketebalan sekitar 300 Km, merupakan bagian matahari yang dapat kita lihat. Namun, janganlah kamu menatap matahari secara langsung, karena dapat menyebabkan kerusakan pada mata.
- c. Kromosfer: atmosfer matahari, bersuhu sekitar 4.500 Kelvin dan ketebalannya 2.000 Km.
- d. Korona: atmosfer luar matahari, bersuhu sekitar 1 juta Kelvin dan ketebalannya sekitar 700.000 km.

Di antara inti dan fotosfer terdapat daerah radiasi dan daerah konveksi. Di daerah tersebut energi berpindah secara radiasi dan konveksi. Di permukaan matahari terdapat berbagai aktivitas, antara lain *sunspot* (bintik hitam), *flare* (letupan cahaya yang menyebarkan partikel-partikel bermuatan listrik), *protuberans* (ledakan mendadak dan segera lenyap), serta yang terbesar adalah *prominensa* (kilauan gas yang mengalami kondensasi kemudian jatuh kembali ke permukaan matahari) (Elok Sudibya, 2008: 246).

2. Planet dalam

Planet dalam adalah planet yang terletak antara matahari dan sabuk asteroid. Yang termasuk planet dalam adalah: Mars, Bumi, Venus, dan Merkurius. Planet-planet dalam bersifat padat dan berbatuan. Bagaimana kita bisa mengetahuinya? Informasi tentang planet-planet tersebut kita peroleh atas jasa pesawat ruang angkasa yang mengirimkan data ke bumi. Marilah kita diskusikan masing-masing planet dalam tersebut (Nur Kuswanti, 2008: 342).

a. Merkurius

Merkurius adalah planet terdekat dari matahari, jaraknya sekitar 58 juta kilometer dari matahari. Merkurius tidak mudah dilihat dengan mata telanjang. Merkurius tetapi sering terlihat di saat fajar dan senja hari, sehingga dianggap sebagai bintang pagi dan bintang malam. Merkurius merupakan planet terkecil kedua setelah planet Pluto, diameternya sekitar 4.862 km. Permukaannya penuh kawah akibat meteorit yang berjatuhan. Meteorit adalah batu-batu yang jatuh dari langit saat asteroid meledak. Merkurius bergerak mengelilingi matahari sekali putaran dalam waktu 88 hari dan berotasi dengan periode 59 hari. Merkurius tidak memiliki satelit (Elok Sudibya, 2008: 247).

b. Venus

Venus merupakan planet terdekat kedua dari matahari dalam tata surya kita. Planet ini sulit dilihat karena permukaannya dikelilingi awan tebal. Awan tersebut menahan energi matahari yang mengenai permukaan Venus sehingga energi tetap terperangkap. Hal ini menyebabkan suhu permukaan planet Venus berkisar 4700 C. Tinggal di planet Venus kamu pasti tidak punya hari esok! Venus tidak memiliki satelit (Nur Kuswanti, 2008: 343).

c. Bumi

Bumi sebenarnya bukan planet yang terbesar, namun bagi kita adalah terpenting dari seluruh planet, karena inilah tempat tinggal kita. Bumi adalah planet ketiga dalam tata surya kita. Keadaan permukaan planet bumi sangat berbeda dibandingkan permukaan planet Merkurius dan Venus. Suhu dan tekanan di permukaan bumi memungkinkan air berada dalam wujud padat, cair, maupun gas. Bumi berdiameter sekitar 12.700 km. Rata-rata periode revolusinya 365,25 hari dan periode rotasinya sekitar 24 jam. Bumi memiliki satu satelit, yaitu bulan (Elok Sudibya, 2008: 248).

d. Mars

Mars merupakan planet keempat dari matahari. Mars berukuran lebih kecil dari bumi, diameternya sekitar 6.800 kilometer. Jaraknya dari matahari sekitar 228 juta kilometer, dengan periode revolusi 687 hari, dan berotasi dengan periode sekitar 24,6 jam. Untuk menyelidiki permukaan planet Mars, bukan manusia yang dikirim ke sana melainkan robot kecil Amerika Serikat, yaitu *Viking 1* dan *Viking 2*. Dari hasil penyelidikan terdapat tanda-tanda bahwa pada masa lalu di Mars ada air (cairan). Mars memiliki dua satelit, yaitu Phobos dan Deimos (Elok Sudibya, 2008: 248).

2. Planet Luar

Yang termasuk planet luar adalah: Neptunus, Uranus, Saturnus, dan Yupiter. Semua planet luar, merupakan bola gas raksasa. Bagian intinya mungkin berbentuk padat, tetapi permukaannya tidak. Semua planet luar memiliki cincin yang tersusun dari debu dan gas beku (Nur Kuswanti, 2008: 346).

a. Yupiter

Yupiter adalah planet kelima dalam tata surya kita dan merupakan planet terbesar. Garis tengah Yupiter 142.860 km, volumenya sekitar 1.300 kali volume bumi. Meskipun letaknya jauh, Yupiter lebih mudah dilihat karena dua hal, yaitu ukurannya sangat besar dan memantulkan lebih dari 70% cahaya matahari yang diterimanya. Bandingkan dengan bulan yang hanya memantulkan sekitar 7% cahaya yang diterimanya. Meskipun ukurannya besar, untuk berotasi Yupiter hanya membutuhkan waktu rotasi 9,8 jam; sekitar 2,5 kali lebih cepat dibandingkan bumi. Periode revolusinya sekitar 12 tahun. Gas berwarna merah berputar lambat mengelilingi tengah-tengah planet Yupiter. Ini membentuk ikat pinggang merah raksasa yang dapat menghasilkan badai besar di permukaan Yupiter. Yupiter memiliki 16 satelit, beberapa di antaranya lebih besar dari Pluto. Tahukah kamu nama-nama satelit yang mengelilingi Yupiter? Empat di antara satelit-satelit Yupiter adalah Io, Eropa, Ganymeda, dan Calisto (Elok Sudibya, 2008: 248-249).

b. Saturnus

Saturnus merupakan benda langit yang sangat mempesona karena cincincincinnya. Cincin Saturnus kelihatan lebih lebar dibandingkan cincin planet lain, karena terdiri atas ratusan cincin-cincin kecil. Cincin kecil tersusun dari gas beku dan butiran-butiran debu. Keindahan Saturnus ini tidak begitu menonjol karena letaknya sangat jauh. Saturnus berjarak 1.428 juta kilometer dari matahari, jarak ini hampir 10 kali jarak bumi-matahari. Saturnus berdiameter sekitar 120.000 kilometer, jadi merupakan planet terbesar kedua setelah Yupiter. Periode revolusinya 29,5 tahun; sedangkan periode rotasinya sangat cepat yaitu 10,6 jam. Karena kerapatannya rendah dan berotasi cepat menyebabkan Saturnus bentuknya pipih. Saturnus memiliki 21 satelit, yang terbesar yaitu Titan (Elok Sudibya, 2008: 249).

c. Uranus

Uranus berotasi pada sumbu yang sebidang dengan bidang edarnya mengelilingi matahari. Hal ini berbeda dengan planet-planet lain. Uranus berotasi dalam waktu 11 jam dan berevolusi dalam waktu sekitar 84 tahun. Jarak Uranus dari matahari sekitar 2.870 juta kilometer, karena itu Uranus menjadi planet ketujuh setelah Saturnus dalam tata surya kita. Diameter Uranus sekitar 50.100 kilometer. Uranus memiliki 5 satelit, yaitu Miranda, Ariel, Umbriel, Titania, dan Oberon. Sebagaimana Saturnus, Uranus juga dikelilingi cincin-cincin (Elok Sudibya, 2008: 250).

d. Neptunus

Neptunus merupakan planet kedelapan dalam tata surya kita. Jaraknya dari matahari sekitar 4.500 juta km. Untuk sekali putaran mengelilingi matahari, Neptunus membutuhkan waktu 165 tahun. Periode rotasinya 16 jam. Diameter Neptunus hampir empat kali diameter bumi, yaitu sekitar 48.600 km. Neptunus memiliki delapan satelit, dua diantaranya adalah Triton dan Nereid (Elok Sudibya, 2008: 250)

3. Komet

Komet tersusun oleh debu dan gas beku seperti es. Dari waktu ke waktu komet selalu bergerak mendekati atau menjauhi matahari. Ketika hal itu terjadi, radiasi matahari menguapkan beberapa bahan pembentuk komet. Gas dan debu memancar dari komet, membentuk ekor yang terang. Ekor komet terbentuk oleh tekanan dan panas yang dihasilkan matahari. Ekor komet selalu menjauhi matahari (Elok Sudibya, 2008: 251).

4. Sabuk asteroid

Sabuk asteroid terbentang di antara planet Mars dan planet Yupiter. Sabuk asteroid terbentuk oleh benda-benda kecil semacam planet, yang juga tersusun atas gas beku dan debu, misalnya Ceres. Meskipun disebut benda kecil, sebenarnya benda-benda tersebut memiliki diameter ratusan kilometer, misalnya Ceres diameternya sekitar 770 km. Di dalam asteroid, sekarang telah ditemukan lebih dari 50.000 benda kecil semacam Ceres. Seandainya tidak dekat dengan Yupiter, sabuk asteroid mungkin telah menjadi planet. Gaya gravitasi dari Yupiter yang sangat besar tak memungkinkan materi asteroid berubah menjadi planet (Elok Sudibya, 2008: 250-251).

Berdasarkan tinjauan pustaka peneliti menyimpulkan bahwa model pembelajaran *awareness training* yang bertujuan untuk meningkatkan kesadaran dan model pembelajaran sinektik yang bertujuan untuk meningkatkan kecakapan peserta didik, maka kedua model ini dapat meningkatkan karakter *moral action* peserta didik. Karena dengan adanya kesadaran peserta didik dalam proses belajar mengajar maka peserta didik dapat meningkatkan kompeten dalam dirinya, keingintahuan, dan kepedulian terhadap mata pelajaran fisika dan lingkungannya.

BAB III

METODOLOGI PENELITIAN

A. Populasi dan Sampel

1. Populasi

Populasi adalah wilayah generalisasi yang terdiri atas objek/subjek yang mempunyai kualitas dan karakteristik tertentu yang ditetapkan oleh peneliti untuk dipelajari dan kemudian ditarik kesimpulannya (Sugiyono, 2005:90). Dalam penjelasannya sugiyono menyebutkan bahwa populasi bukan hanya orang, tetapi juga benda-benda alam yang lain dan juga bukan dari jumlah yang ada pada objek/subjek yang dipelajari tetapi meliputi seluruh karakteristik yang dimiliki oleh subjek/objek itu.

Nana sudjana mengemukakan bahwa populasi maknanya berkaitan dengan elemen, yaitu unit tempat diperolehnya informasi bahwa elemen tersebut bisa berubah berupa individu, keluarga rumah tangga, kelompok sosial, organisasi dan lain-lain (Sudjana, 1989:84).

Berdasarkan uraian tersebut maka yang menjadi subyek populasi dalam penelitian ini adalah seluruh siswa kelas IX SMP Negeri 1 Mangarabombang Kabupaten Takalar.

Tabel 3.1: Jumlah populasi penelitian

No.	Kelas	Jumlah
1	IX A	30
2	IX B	29
3	IX C	32
4	IX D	34
5	IX E	32
6	IX F	34
7	IX G	32
8	IX H	32
Jumlah		256

2. Sampel

Sampel adalah sejumlah anggota yang dipilih atau diambil dari suatu populasi (Arif Tiro, 1999:2). Menurut Suharsimi bahwa sampel merupakan sebagian atau wakil dari populasi yang diteliti (Arikunto, 2010: 95).

Sugiyono (2013, 119) mengemukakan, teknik sampling pada dasarnya dapat dikelompokkan menjadi dua yaitu Probability Sampling dan Nonprobability sampling.

Berdasarkan uraian di atas maka peneliti menggunakan kelompok teknik sampling *probability sampling*. Sugiyono (2013, 122) mengemukakan bahwa, *probability sampling* adalah teknik pengambilan sampel yang memberi peluang/kesempatan sama bagi setiap unsur atau anggota untuk dipilih menjadi sampel.

Dalam penelitian ini peneliti menggunakan teknik pengambilan sampel dengan cara *simple random sampling* karena pengambilan anggota dalam sampel dari populasi dilakukan secara acak tanpa memperhatikan strata yang ada dalam populasi itu. sehingga diperoleh sampel berikut:

Tabel 3.2: Jumlah sampel penelitian

No	Kelas	Sampel 1 (n_1)	Sampel 2 (n_2)
1	IX A	7	6
2	IX B	3	6
3	IX C	4	2
4	IX D	2	1
5	IX E	3	8
6	IX F	7	3
7	IX G	1	2
8	IX H	3	2
Jumlah		29	30

B. Jenis dan Desain Penelitian

Berdasarkan tujuan penelitian jenis penelitian ini termasuk penelitian terapan (*applied research*) dengan tujuan penelitian evaluasi (*evaluasi research*). Penelitian

terapan yaitu penyelidikan yang hati-hati dan sistematis dengan tujuan digunakan segera untuk keperluan tertentu. Penelitian evaluasi adalah penelitian yang diharapkan dapat memberikan masukan atau mendukung pengambilan keputusan tentang nilai relatif dari dua atau lebih alternatif tindakan. Berdasarkan tempat penelitian yaitu penelitian lapangan yaitu penelitian yang langsung dilakukan di lapangan atau kepada responden (Etta, 2010: 19-28).

Berdasarkan karakteristik masalah yang diteliti jenis penelitian ini merupakan jenis penelitian eksperimen sesungguhnya (*true experimental*). Dikatakan *true experimental*, karena dalam desain ini peneliti dapat mengontrol semua variabel luar yang memengaruhi jalannya eksperimen (Sugiyono, 2013: 112).

Karena dalam penelitian ini peneliti ingin membandingkan dua model pembelajaran, maka berdasarkan tingkat ekplanasinya penelitian ini termasuk penelitian komparatif (*comparative*) yaitu penelitian yang bersifat membandingkan (Etta, 2010: 29).

Dengan desain penelitian yaitu *matching pretest-posttest group* dengan pola sebagai berikut:

E	O ₁	X ₁	O ₃
—————			
K	O ₂	X ₂	O ₄

(Sukmadinata, 2008: 207)

Keterangan:

E = Kelompok eksperimen 1

K = Kelompok eksperimen 2

X₁ = *Treatment* 1 (model pembelajaran *awareness training*)

X₂ = *Treatment* 2 (model pembelajaran sinektik)

O₁ = Karakter *Moral action* siswa sebelum X₁

O₂ = Karakter *Moral action* siswa sebelum X₂

O₃ = Karakter *Moral action* siswa setelah X₁

O₄ = Karakter *Moral action* siswa setelah X₂

C. Prosedur Penelitian

Adapun tahap-tahap prosedur pengumpulan data penelitian adalah sebagai berikut:

1. Tahap persiapan

Pada tahap ini penulis mempersiapkan hal-hal yang berkaitan dengan penelitian lapangan yang akan dilakukan, baik masalah penyusunan maupun penetapan instrument penelitian, kelengkapan persuratan yang diperlukan, silabus, rancangan perangkat pembelajaran (terlampir).

2. Tahap pelaksanaan

Pada tahap ini penulis mengumpulkan data dengan cara sebagai berikut :

a. Memberikan perlakuan pembelajaran fisika dengan menerapkan model *awareness training* pada kelompok *treatment 1*, dengan langkah-langkah berikut:

- 1) Guru menyampaikan tujuan pembelajaran dan memotivasi siswa untuk meningkatkan kesadaran (*awareness*) siswa.
- 2) Guru memotivasi siswa.
- 3) Guru memberikan tugas pada tiap kelompok dengan tugas yang sama untuk memberikan latihan (*training*) kepada siswa
- 4) Guru memberikan waktu kepada kelompok untuk mempresentasikan hasil kelompoknya.
- 5) Setiap kelompok menampilkan hasil pekerjaannya.
- 6) Guru memberikan penghargaan kepada kelompok terbaik.

- 7) Siswa diberikan evaluasi tentang materi yang telah dipelajari.
- b. Memberikan perlakuan pembelajaran fisika dengan menerapkan model sinektik pada kelompok *treatment 2*, dengan langkah-langkah berikut:
 - 1) Guru menyiapkan kondisi fisik kelas.
 - 2) Guru menyampaikan rencana dan tujuan pembelajaran.
 - 3) Guru menyuruh siswa untuk mendeskripsikan situasi atau suatu topik yang mereka lihat saat ini.
 - 4) Guru meminta para siswa mengemukakan analogi langsung, salah satu diseleksi dan selanjutnya dikembangkan.
 - 5) Guru menyuruh para siswa mengembangkan dan menyeleksi analogi langsung lainnya berdasarkan konflik tadi
 - 6) Guru menyuruh para siswa meninjau kembali tugas atau masalah yang sebenarnya dan menggunakan analogi yang terakhir atau masuk pada pengalaman sinektik.

3. Tahap observasi

Teknik observasi digunakan untuk mengamati secara langsung aktivitas siswa dan guru selama proses pembelajaran berlangsung di kelas. Dalam penelitian ini peneliti bertindak sebagai observer. Tujuan penggunaan teknik ini adalah untuk memperoleh data berupa tindakan guru dalam menerapkan model pembelajaran *awareness training* dan model pembelajaran sinektik.

4. Tahap Evaluasi

Tahap evaluasi adalah pemberian angket pada siswa pada setiapakhir proses penerapan model pembelajaran. Evaluasi dilaksanakan padaakhir proses penerapan model pembelajaran *awareness training* dan model pembelajaran sinektik untuk melihat karakter *moral action* siswa terhadap mata pelajaran fisika setelah penerapan model tersebut.

5. Tahap Pengolahan Data

Pada tahap ini peneliti mengolah data dari hasil kerja siswa pada angket karakter *moral action* siswa pada mata pelajaran fisika sebelum dan setelah penerapan kedua model pembelajaran dengan menggunakan analisis data deskriptif dan inferensial untuk mengetahui hasil penelitian yang diperoleh.

D. Instrumen Penelitian

Pada dasarnya instrumen dapat diartikan sebagai alat. Dengan demikian, instrumen penelitian dalam hal ini yang dimaksudkan adalah unsur yang mempunyai peranan penting dalam sebuah penelitian karena dikatakan bahwa instrumen penelitian harus relevan dengan masalah dan aspek yang diteliti atau agar datanya lebih akurat.

Adapun instrumen yang akan digunakan dalam penelitian ini adalah sebagai berikut:

1. Angket (Kuesioner)

Menurut cara memberikan respons, angket dibedakan menjadi dua jenis yaitu:

- a. Angket terbuka adalah angket yang disajikan dalam bentuk sedemikian rupa sehingga responden dapat memberikan isian sesuai dengan kehendak dan keadaannya.
- b. Angket tertutup adalah angket yang disajikan dalam bentuk sedemikian rupa sehingga responden tinggal memberikan tanda centang pada kolom atau tempat yang sesuai (Arikunto, 2009:103).

Dari pernyataan di atas maka peneliti menggunakan angket tertutup dengan menggunakan skala likert, maka variabel yang akan diukur dijabarkan menjadi indikator variabel. Kemudian indikator tersebut dijadikan sebagai titik tolak untuk menyusun item-item instrumen yang dapat berupa pernyataan atau pertanyaan.

Adapun kisi-kisi dari angket untuk karakter *moral action*, yaitu sebagai berikut:

Tabel 3.3: Kisi-Kisi Angket Karakter *Moral Action* pada Mata Pelajaran Fisika

Variabel	Sub Variabel	Indikator	Deskripsi	No. Item		Jum. Soal
				P	N	
<i>Moral action</i> (Setiawan, 2013: 56)	Kompetensi	Pandai	Menyelesaikan tugas-tugas fisika dengan tepat waktu	4	18	1
		Terampil	Terampil membuat rangkaian untuk percobaan fisika	5		1
		Percaya diri	Percaya diri mengerjakan soal fisika di atas papan	7		1
		Optimis	Optimis dalam mengerjakan tugas-tugas fisika	9	12	2
		Cakap	Tidak gugup dalam menyampaikan pendapat	15		1
	Keinginan	Minat	Berminat belajar fisika secara tekun	1		1
		Ambisi	Ambisi mendapat nilai fisika Berayang tinggi	10		1
		Hasrat	Hasrat selalu bersyukur kepada Allah	20		1
		Angan-angan	Berangan-angan menciptakan alat teknologi baru	13		1
		Berencana	Berencana menjadi ahli pelajaran fisika	2	16	2
	Kebiasaan	Memperhatikan	Memperhatikan pelajaran fisika	6		1
		Disiplin	Masuk tepat waktu pada saat pelajaran fisika	8		1
		Berbagi	Berbagi ilmu	3	14	2

Variabel	Sub Variabel	Indikator	Deskripsi	No. Item		Jum. Soal
				P	N	
			fisika dengan teman			
		Membaca	Rajin membaca buku-buku fisika di perpustakaan	11	19	2
		Berpartisipasi	Berpartisipasi dalam diskusi fisika	17		1

Jawaban setiap item instrumen yang menggunakan skala Likert mempunyai gradasi dari sangat sesuai, sesuai, kurang sesuai, dan tidak sesuai (Sugiyono, 2010: 134-135).

Untuk keperluan analisis kuantitatif, maka jawaban itu dapat diberi skor sebagai berikut:

- a. Respons sangat sesuai diberikan skor empat (4)
- b. Respons sesuai diberikan skor tiga (3)
- c. Respons kurang sesuai diberikan skor dua (2)
- d. Respons tidak sesuai diberikan skor satu (1)

Sedangkan pernyataan negatif diberi skor dengan sebaliknya. Jumlah skor keseluruhan item untuk setiap responden menyatakan skor yang dicapai oleh responden tersebut.

2. Observasi

Sutrisno Hadi dalam Sugiyono (2013: 203) mengemukakan bahwa, observasi merupakan suatu proses yang kompleks, suatu proses yang tersusun dari berbagai proses biologis dan psikologis. Dua di antara yang terpenting adalah proses-proses pengamatan dan ingatan.

Observasi dalam penelitian ini adalah observasi pada guru dalam melaksanakan langkah-langkah kegiatan dari model pembelajaran *awareness training* dan sinektik pada saat PBM berlangsung.

3. Dokumentasi

Teknik dokumentasi adalah cara pengumpulan data melalui bahan tertulis yang ada sebelumnya, tentu yang berhubungan dengan penelitian ini. Menurut Sonafiah Faisal bahwa metode dokumentasi adalah metode pengumpulan data melalui dokumen-dokumen yang berupa catatan-catatan resmi dan sumber sekunder, serta dokumen-dokumen ekspresif seperti biografi, surat-surat dan agenda.

E. Teknik Analisis Data

Analisis data adalah mengelompokkan data berdasarkan variabel dan jenis responden, mentabulasi data berdasarkan variabel dari seluruh responden, menyajikan data tiap variabel yang diteliti, melakukan perhitungan untuk menjawab rumusan masalah, dan melakukan perhitungan untuk menguji hipotesis yang telah diajukan (Sugiyono, 2010: 169).

Sehubungan dengan penelitian ini yang merupakan penelitian kuantitatif, maka teknik analisis data yang digunakan yaitu analisis data deskriptif dan inferensial.

1. Analisis deskriptif

Analisis deskriptif yaitu teknik analisis data yang digunakan untuk menggambarkan data hasil penelitian lapangan dengan menggunakan metode pengolahan data menurut sifat kuantitatif sebuah data dan menjawab rumusan masalah pertama sampai keempat.

Adapun langkah-langkah pengolahan data tersebut, yaitu sebagai berikut:

a. Menentukan rentang (R), yaitu nilai terbesar dikurangi nilai terkecil.

$$R = \text{nilai Terbesar} - \text{nilai terkecil}$$

b. Menentukan banyak kelas interval (K)

$$K = 1 + (3,3) \log n$$

c. Menentukan panjang kelas interval (i)

$$i = \frac{\text{rentang}}{\text{banyak kelas}}$$

d. Membuat tabel distribusi frekuensi

e. Menghitung nilai rata-rata

$$\bar{X} = \frac{\sum f_i X_i}{N}$$

Keterangan:

f_i = frekuensi Interval

X_i = nilai titik tengah

N = jumlah sampel

f. Menghitung simpangan baku

$$S = i \sqrt{\frac{\sum fd^2}{N} - \left(\frac{\sum fd}{N}\right)^2}$$

Keterangan :

S = standar deviasi

d = determinan

i = interval

(Anas, 2012: 79-149)

g. Mengkategorisasi nilai moral action siswa sebelum penerapan model pembelajaran.

Dengan format kategorisasi sebagai berikut:

1) Menentukan nilai maximum item

$$\begin{aligned} \text{nilai maximum item} &= \text{skor tertinggi} \times \text{jumlah soal} \\ &= 4 \times 20 \end{aligned}$$

$$= 80$$

2) Menentukan nilai minimum item

$$\text{nilai minimum item} = \text{skor terendah} \times \text{jumlah soal}$$

$$= 1 \times 20$$

$$= 20$$

3) Menentukan nilai rentang

$$\text{Rentang} = \text{nilai maximum item} - \text{nilai minimum item}$$

$$= 80 - 20$$

$$= 60$$

4) Menentukan banyak kelas

$$\text{Banyak kelas} = 5$$

5) Menentukan panjang interval

$$\text{Panjang interval} = \frac{\text{Rentang}}{\text{Banyak kelas}}$$

$$= \frac{60}{5}$$

$$= 12$$

6) Kategorisasi nilai *moral action*

Tabel 3.4: Kategorisasi karakter *moral action* siswa pada mata pelajaran fisika

No	Nilai	Kategori
1	$68 \leq \dots \leq 100$	Sangat baik
2	$56 \leq \dots \leq 67$	Baik
3	$44 \leq \dots \leq 55$	Kurang
4	$32 \leq \dots \leq 43$	Buruk
5	$20 \leq \dots \leq 31$	Buruk sekali

7) Analisis kesimpulan deskriptif *mean score* karakter *moral action* siswa sebelum penerapan model pembelajaran

2. Analisis inferensial

Analisis Inverensial digunakan untuk menjawab rumusan masalah ke-5 yaitu “Adakah perbedaan karakter *moral action* siswa yang mendapat model pembelajaran *awareness training* dan siswa yang mendapat model pembelajaran *training for skill*?” sehingga penelitian ini dapat disajikan untuk menyelesaikan rumusan masalah tersebut. Dengan langkah-langkah sebagai berikut:

- a. Membuat tabel penolong untuk pengujian nilai *mean score* dan standar deviasi.
- b. Menghitung nilai mean score dan standar deviasi masing-masing variabel penelitian.
- c. Membuat hipotesis nihil (H_0) dan hipotesis alternatif (H_1), yaitu:

$$H_0: \mu_1 = \mu_2$$

H_0 : Tidak terdapat perbedaan peningkatan karakter *moral action* siswa yang mendapat model pembelajaran *awareness training* dan siswa yang mendapat model pembelajaran sinektik pada Kelas IX SMP Negeri 1 Mangarabombang Kabupaten Takalar pada mata pelajaran fisika

$$H_1: \mu_1 \neq \mu_2$$

H_1 : Terdapat perbedaan yang signifikan peningkatan karakter *moral action* siswa yang mendapat model pembelajaran *awareness training* dan siswa yang mendapat model pembelajaran sinektik pada Kelas IX SMP Negeri 1 Mangarabombang Kabupaten Takalar pada mata pelajaran fisika.

- d. Menguji homogenitas varian terlebih dahulu dengan uji F

- 1) Menghitung nilai F_{hitung} dengan persamaan berikut

$$F = \frac{\text{varian terbesar}}{\text{varian terkecil}}$$

- 2) Membandingkan dengan nilai F_{tabel} dengan F_{hitung}

dk pembilang = jumlah frekuensi terbesar (n_1) – 1

dk penyebut = jumlah frekuensi terkecil (n_2) – 1

Jika $F_{hitung} < F_{tabel}$ maka data tersebut homogen

e. Menghitung nilai t berdasarkan perhitungan

1) Jika n_1 dan n_2 sama dan varian homogen atau tidak homogen maka pengujian t-test dapat menggunakan rumus *separated* maupun *pooled varian*

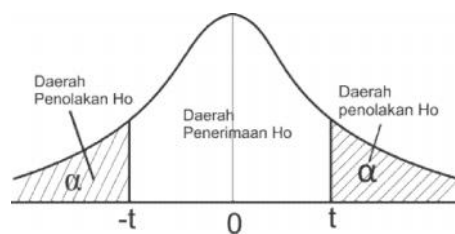
2) Jika n_1 dan n_2 tidak sama, tetapi varian homogen, maka pengujian t-test menggunakan rumus *pooled varian*. Derajat kebebasan (dk) = $n_1 + n_2 - 2$, dan taraf kesalahn 5%.

$$t = \frac{\bar{X}_1 - \bar{X}_2}{\sqrt{\frac{(n_1 - 1)s_1^2 + (n_2 - 1)s_2^2}{n_1 + n_2 - 2} \left(\frac{1}{n_1} + \frac{1}{n_2} \right)}} \quad (\text{Sugiyono, 2013: 273})$$

3) Jika n_1 dan n_2 tidak sama dan varian tidak homogen, maka pengujian t-test menggunakan rumus *separated varian*. Harga t sebagai pengganti t-tabel dihitung dari selisih harga t-tabel dengan dk ($n_1 - 1$) dan dk ($n_2 - 1$) dibagi dua, dan kemudian ditambahkan dengan t yang terkecil

$$t = \frac{\bar{X}_1 - \bar{X}_2}{\sqrt{\frac{s_1^2}{n_1} + \frac{s_2^2}{n_2}}} \quad (\text{Sugiyono, 2013: 273})$$

4) Membandingkan t_{hitung} dengan nilai t_{tabel} . Karena hipotesis peneliti merupakan hipotesis uji dua pihak maka H_1 diterima atau H_0 ditolak jika $t_{\text{hitung}} < -t_{\text{tabel}}$, atau $t_{\text{hitung}} > t_{\text{tabel}}$ seperti yang ditunjukkan gambar berikut:



Gambar 3.1 Kurva daerah penerimaan dan penolakan H_0

BAB IV

HASIL DAN PEMBAHASAN

Pada bab ini, akan dibahas hasil penelitian secara rinci dengan pendekatan analisis statistik. Adapun analisis statistik data yang digunakan dalam penelitian ini yaitu analisis deskriptif dan analisis inferensial.

Analisis deskriptif adalah analisis yang digunakan untuk menganalisis data dengan cara mendeskripsikan atau menggambarkan data yang telah terkumpul sebagaimana adanya tanpa bermaksud membuat kesimpulan yang berlaku untuk umum atau generalisasi. Sedangkan analisis inferensial adalah teknik statistik yang digunakan untuk menganalisis data sampel dan hasilnya diberlakukan untuk populasi (Sugiyono, 2013: 207-209).

Dengan kata lain, dalam penelitian ini analisis statistik deskriptif digunakan untuk menjawab rumusan masalah pertama sampai keempat yaitu berupa gambaran karkter *moral action* siswa kelas IX SMP Negeri 1 Mangarabombang Kabupaten Takalar sebelum dan setelah penerapan model pembelajaran *awareness training* dan sinektik pada mata pelajaran fisika. Sedangkan untuk menjawab rumusan masalah kelima digunakan analisis inferensial yaitu perbandingan model pembelajaran *awareness training* dan sinektik dalam menngkatkan karakter *moral action* siswa kelas IX SMP Negeri 1 Mangarabombang Kabupaten Takalar pada mata pelajaran fisika.

A. Hasil Penelitian

1. Karakter moral action siswa terhadap mata pelajaran fisika sebelum penerapan model pembelajaran *awareness training*

Berdasarkan hasil penelitian karakter moral action siswa terhadap mata pelajaran fisika sebelum penerapan model pembelajaran *awareness training* yang telah dilakukan di kelas IX SMP Negeri 1 Mangarabombang Kab. Takalar dengan jumlah sampel 29 orang yang diambil secara *purposive* (pertimbangan), maka penulis dapat mengumpulkan data melalui angket yang diisi oleh siswa itu sendiri, yang kemudian diberikan skor pada masing-masing item soal dan disajikan dalam bentuk tabel sebagai berikut:

Tabel 4.1: Nilai karakter *moral action* siswa pada mata pelajaran fisika kelas IX sebelum penerapan model pembelajaran *awareness training*

No.	Nama	Nilai
1	Sudirman R	54
2	Rahayu	66
3	Firman	44
4	Haris	52
5	Ade Irawan	59
6	Muh. Saldi Muis	58
7	Asrul	52
8	Nurwinda Sari	60
9	Muh. Fadli Azis	58
10	Muh. Sahrul	58
11	Muh. Ilham	49
12	St. Nur Jihan	59
13	Rosmita	60
14	Muh. Ali	47
15	Mantasiah	59
16	Kasmawati	55
17	Ika Lestari	60
18	Muh. Ramli Massa	59
19	Sunardi	60
20	Muh. Hendra	56
21	Rheni Handayani	54

No.	Nama	Nilai
22	Sindiwati	51
23	Imra Rahmayani R	56
24	Aprilia Alamanda	57
25	Rahayu Abdullah	57
26	Septiana W	61
27	Sunardi S	53
28	Muh. Akbar M	48
29	Muhajir	60

Berdasarkan hasil penelitian di atas, maka untuk menjawab rumusan masalah pertama peneliti menggunakan analisis data deskriptif untuk mengolah data tersebut dengan langkah-langkah berikut:

a. Menentukan rentang data (R)

$$R = \text{Nilai terbesar} - \text{Nilai terkecil}$$

$$R = 66 - 44$$

$$= 22$$

b. Menentukan jumlah kelas interval (K)

$$K = 1 + 3,3 \log n$$

$$K = 1 + 3,3 \log (29)$$

$$= 1 + 4,826$$

$$= 5,826$$

$$\cong 6$$

c. Menentukan panjang kelas interval (i)

$$i = \frac{\text{Rentang}}{K}$$

$$i = \frac{22}{6}$$

$$= 3,66$$

$$\cong 4$$

d. Membuat tabel distribusi frekuensi

Tabel 4.2: Distribusi frekuensi karakter moral action siswa pada mata pelajaran fisika kelas IX sebelum penerapan model pembelajaran *awareness training*

No	Kelas	Frekuensi
1	44–47	2
2	48–51	3
3	52–55	6
4	56–59	11
5	60–63	6
6	64–66	1
Jumlah		29

e. Menghitung rata-rata

Tabel 4.3: Tabel penolong untuk menghitung rata-rata karakter *moral action* siswa kelas IX sebelum penerapan model pembelajaran *awareness training*

No.	Kelas	Frekuensi (f_i)	Titik Tengah (X_i)	$f_i X_i$
1	44–47	2	45,5	91
2	48–51	3	49,5	148,5
3	52–55	6	53,5	321
4	56–59	11	57,5	632,5
5	60–63	6	61,5	369
6	64–67	1	65,5	65,5
Jumlah				1627,5

$$\bar{X} = \frac{\sum f_i X_i}{N}$$

$$\bar{X} = \frac{1627,5}{29}$$

$$\bar{X} = 56,12$$

f. Menghitung standar deviasi

Tabel 4.4 : Tabel penolong untuk menghitung nilai standar deviasi karakter *moral action* siswa kelas IX sebelum penerapan model pembelajaran *awareness training*

Kelas	F	d	d ²	fd	fd ²
44-47	2	-3	9	-6	18
48-51	3	-2	4	-6	12
52-55	6	-1	1	-6	6
56-59	11	0	0	0	0
60-63	6	1	1	6	6
64-67	1	2	4	3	4
Jumlah	29			-9	46

$$S = i \sqrt{\frac{(\sum f d^2)}{N} - \left(\frac{\sum f d}{N}\right)^2}$$

$$= 4 \sqrt{\frac{46}{29} - \left(\frac{-9}{29}\right)^2}$$

$$= 4 \sqrt{1,59 - 0,096}$$

$$= 4 \sqrt{1,494}$$

$$S = 4,89$$

g. Menentukan kategori karakter *moral action* siswa terhadap mata pelajaran fisika

Berdasarkan pengkategorian karkter *moral action* siswa terhadap mata pelajaran fisika pada tabel 3.3 dan hasil perhitungan rata-rata karakter *moral action* siswa sebelum penerapan model pembelajaran *awareness training* yaitu 56,12 maka dapat disimpulkan bahwa rata-rata siswa berada dalam kategori cukup baik, dengan simpangan baku 4,89.

2. Karakter *moral action* siwa terhadap mata pelajaran fisika sebelum penerapan model pembelajaran Sinektik

Berdasarkan hasil penelitian karakter moral action siswa terhadap mata pelajaran fisikasebelum penerapan model pembelajaran sinektik yang telah dilakukan di kelas IX SMP Negeri 1 Mangarabombang Kab. Takalar dengan jumlah sampel 30 orang yang diambil secara *purposive* (pertimbangan), maka penulis dapat mengumpulkan data melalui angket yang diisi oleh siswa itu sendiri, yang kemudian diberikan skor pada masing-masing item soal dan disajikan dalam bentuk tabel sebagai berikut:

Tabel 4.5: Nilai karakter *moral action* siswa pada mata pelajaran fisika kelas IX sebelum penerapan model pembelajaran sinektik

No.	Nama	Nilai
1	Muh. Lutfi Syamsul N	51
2	Hendriawati Haer	50
3	Minartiwaty	40
4	Harianto	63
5	Muhammad Irwan	65
6	Nur Wahyu Hidayat	53
7	Muhammad Santry	58
8	Junaedi	54
9	Irwan	62
10	Herlina	64
11	Nurhalisah	52
12	Aswar	56
13	Nurwahida	66
14	Andini Rahmadani	55
15	Jusmawati Ridwan	51
16	Risnawati	51
17	Nurlia Sila	58
18	Inka Suwandi	56
19	Ratna Vim Aditya	61

No.	Nama	Nilai
20	Ramli	57
21	Muh. Akbar	52
22	Tri Lutfi Husada	44
23	Dian Syafira	65
24	Pramana Putra	53
25	M. Ilham R	47
26	Juanda	53
27	Muh. Rijal Rajab	62
28	Ika Sapitri	49
29	Nur Wahida	58
30	Jhiska Priasti	60

a. Menentukan rentang nilai (R)

$$R = \text{Data terbesar} - \text{Data terkecil}$$

$$R = 66 - 40$$

$$= 26$$

a. Jumlah kelas interval (K)

$$K = 1 + 3,3 \log n$$

$$K = 1 + 3,3 \log (30)$$

$$= 1 + 4,874$$

$$= 5,874$$

$$\cong 6$$

b. Menentukan panjang kelas interval (i)

$$i = \frac{\text{Rentang}}{k}$$

$$i = \frac{26}{6}$$

$$i = 4,3$$

$$\cong 5$$

c. Membuat tabel distribusi frekuensi

Tabel 4.6: Distribusi frekuensi karakter *moral action* siswa kelas IX sebelum penerapan model pembelajaran sinektik

No.	Kelas	Frekuensi
1	40–44	2
2	45–49	2
3	50–54	10
4	55–59	7
5	60–64	6
6	65–69	3
Jumlah		30

d. Menghitung rata-rata

Tabel 4.7: Tabel penolong untuk menghitung rata-rata karakter *moral action* siswa terhadap mata pelajaran fisika kelas IX sebelum penerapan model pembelajaran sinektik

No.	Kelas	Frekuensi (f_i)	Titik Tengah (X_i)	$f_i X_i$
1	40–44	2	42	84
2	45–49	2	47	94
3	50–54	10	52	520
4	55–60	7	57	399
5	61–64	6	62	372
6	65–69	3	67	201
Jumlah				1670

$$\bar{X} = \frac{\sum f_i X_i}{N}$$

$$\bar{X} = \frac{1670}{30}$$

$$\bar{X} = 55,67$$

e. Menghitung standar deviasi

Tabel 4.8: Tabel Penolong untuk menghitung nilai standar deviasi karakter *moral action* siswa terhadap mata pelajaran fisika kelas IX sebelum penerapan model pembelajaran sinektik

Kelas	F	d	d ²	Fd	f d ²
40-44	2	-2	4	-4	8
45-49	2	-1	1	-2	2
50-54	10	0	0	0	0
55-59	7	1	1	7	7
60-64	6	2	4	12	24
65-69	3	3	9	9	27
Jumlah	30			22	68

$$\begin{aligned}
 S &= i \sqrt{\frac{(\sum f d^2)}{N} - \left(\frac{\sum f d}{N}\right)^2} \\
 S &= 5 \sqrt{\frac{68}{30} - \left(\frac{22}{30}\right)^2} \\
 &= 5 \sqrt{2,267 - 0,538} \\
 &= 5 \sqrt{1,729} \\
 &= 6,57
 \end{aligned}$$

- f. Kategorisasi karakter *moral action* siswa pada mata pelajaran fisika sebelum penerapan model pembelajaran sinektik

Berdasarkan pengkategorian karkter moral action siswa terhadap mata pelajaran fisika pada tabel 3.3 dan hasilperhitungan rata-rata karakter moral action siswa sebelum penerapan model pembelajaran sinektik yaitu 55,67 maka dapat disimpulkan bahwa rata-rata siswa berada dalam kategori cukup baik, dengan simpangan baku 6,57.

3. Karakter *moral action* siwa terhadap mata pelajaran fisika setelah penerapan model pembelajaran Awareness Training

Berdasarkan hasil penelitian karakter moral action siswa terhadap mata pelajaran fisikasetelah penerapan model pembelajaran *awareness training* yang telah

dilakukan di kelas IX SMP Negeri 1 Mangarabombang Kab. Takalar dengan jumlah sampel 29 orang yang diambil secara *purposive* (pertimbangan), maka penulis dapat mengumpulkan data melalui angket yang diisi oleh siswa itu sendiri, yang kemudian diberikan skor pada masing-masing item soal dan disajikan dalam bentuk tabel sebagai berikut:

Tabel 4.9 : Nilai karakter *moral action* siswa terhadap mata pelajaran fisika kelas IX setelah penerapan model pembelajaran *awareness training*

No.	Nama	Nilai
1	Sudirman R	62
2	Rahayu	70
3	Firman	60
4	Haris	60
5	Ade Irawan	54
6	Muh. Saldi Muis	69
7	Asrul	58
8	Nurwinda Sari	75
9	Muh. Fadli Azis	62
10	Muh. Sahrul	60
11	Muh. Ilham	61
12	St. Nur Jihan	66
13	Rosmita	71
14	Muh. Ali	62
15	Mantasiah	59
16	Kasmawati	70
17	Ika Lestari	70
18	Muh. Ramli Massa	65
19	Sunardi	69
20	Muh. Hendra	59
21	Rheni Handayani	65

No.	Nama	Nilai
22	Sindiwati	65
23	Imra Rahmayani R	58
24	Aprilia Alamanda	59
25	Rahayu Abdullah	71
26	Septiana W	71
27	Sunardi S	62
28	Muh. Akbar M	70
29	Muhajir	62

a. Menentukan rentang nilai (R)

$$R = \text{Nilai terbesar} - \text{Nilai terkecil}$$

$$R = 75 - 54$$

$$= 21$$

b. Menentukan jumlah kelas interval (K)

$$K = 1 + 3,3 \log n$$

$$K = 1 + 3,3 \log (29)$$

$$= 1 + 4,826$$

$$= 5,826$$

$$K \cong 6$$

c. Menentukan panjang kelas interval (i)

$$i = \frac{\text{Rentang}}{k}$$

$$i = \frac{21}{6}$$

$$= 3,5$$

$$\cong 4$$

d. Membuat tabel distribusi frekuensi

Tabel 4.10: Distribusi frekuensi karakter *moral action* siswa pada mata pelajaran fisika kelas IX setelah penerapan model pembelajaran *awareness training*

No.	Kelas	Frekuensi
1	54 – 57	1
2	58 – 61	9
3	62 – 65	8
4	66 – 69	3
5	70 – 73	5
6	74 – 77	3
Jumlah		29

e. Menghitung rata-rata

Tabel 4.11: Tabel penolong untuk menghitung rata-rata karakter *moral action* siswa pada mata pelajaran fisika kelas IX setelah penerapan model pembelajaran *awareness training*.

No.	Kelas	Frekuensi (f_i)	Titik Tengah (X_i)	$f_i X_i$
1	54-57	1	55,5	55,5
2	58-61	9	59,5	535,5
3	62-65	8	63,5	508,0
4	66-69	3	67,5	202,5
5	70-73	5	71,5	357,5
6	74-77	3	75,5	226,5
Jumlah				1859,0

$$\bar{X} = \frac{\sum f_i X_i}{N}$$

$$\bar{X} = \frac{1859}{29}$$

$$\bar{X} = 64,10$$

f. Menghitung standar deviasi

Tabel 4.12 : Tabel Penolong untuk menghitung nilai standar deviasikarakter *moral action* siswa terhadap mata pelajaran fisika kelas IX setelah penerapan model pembelajaran *awareness training*

Kelas	F	d	d ²	fd	f d ²
-------	---	---	----------------	----	------------------

54-57	1	-1	1	-1	1
58-61	9	0	0	0	0
62-65	8	1	1	8	8
66-69	3	2	4	6	12
70-73	5	3	9	15	45
74-77	3	4	16	12	48
Jumlah	29			40	114

$$\begin{aligned}
 S &= i \sqrt{\frac{(\sum fd^2)}{N} - \left(\frac{\sum fd}{N}\right)^2} \\
 &= 4 \sqrt{\frac{114}{29} - \left(\frac{40}{29}\right)^2} \\
 &= 4\sqrt{2,029} \\
 &= 5,70
 \end{aligned}$$

g. Kategorisasi karakter *moral action* siswa pada mata pelajaran fisika kelas IX setelah penerapan model pembelajaran *awareness training*

Berdasarkan pengkategorian karkter *moral action* siswa terhadap mata pelajaran fisika pada tabel 3.4 dan hasilperhitungan rata-rata karakter *moral action* siswa setelah penerapan model pembelajaran *awareness training* yaitu 64,10 maka dapat disimpulkan bahwa rata-rata siswa berada dalam kategori baik, dengan simpangan baku 5,70.

4. Karakter *moral action* siswa pada mata pelajaran fisika kelas IX setelah penerapan model pembelajaran *sinektik*

Berdasarkan hasil penelitian karakter *moral action* siswa terhadap mata pelajaran fisikasetelah penerapan model pembelajaran *sinektik* yang telah dilakukan di kelas IX SMP Negeri 1 Mangarabombang Kab. Takalar dengan jumlah sampel 30 orang yang diambil secara *purposive* (pertimbangan), maka penulis dapat mengumpulkan data

melalui angket yang diisi oleh siswa itu sendiri, yang kemudian diberikan skor pada masing-masing item soal dan disajikan dalam bentuk tabel sebagai berikut:

Tabel 4.13: Nilai karakter *moral action* siswa terhadap mata pelajaran fisika kelas IX setelah penerapan model pembelajaran sinektik

No.	Nama	Nilai
1	Muh. Lutfi Syamsul N	63
2	Hendriawati Haer	68
3	Minartiwaty	63
4	Harianto	72
5	Muhammad Irwan	70
6	Nur Wahyu Hidayat	63
7	Muhammad Santry	70
8	Junaedi	68
9	Irwan	77
10	Herlina	69
11	Nurhalisah	68
12	Aswar	64
13	Nurwahida	76
14	Andini Rahmadani	68
15	Jusmawati Ridwan	71
16	Risnawati	72
17	Nurlia Sila	69
18	Inka Suwandi	73
19	Ratna Vim Aditya	75
20	Ramli	72
21	Muh. Akbar	65
22	Tri Lutfi Husada	62
23	Dian Syafira	73
24	Pramana Putra	70
25	M. Ilham R	60

No.	Nama	Nilai
26	Juanda	62
27	Muh. Rijal Rajab	70
28	Ika Sapitri	64
29	Nur Wahida	65
30	Jhiska Priasti	76

a. Menentukan rentang nilai (R)

$$R = \text{Nilai terbesar} - \text{Nilai terkecil}$$

$$R = 77 - 60$$

$$= 17$$

b. Jumlah kelas interval (K)

$$K = 1 + 3,3 \log n$$

$$K = 1 + 3,3 \log (30)$$

$$= 1 + 4,874$$

$$= 5,874$$

$$\cong 6$$

c. Menentukan panjang kelas interval (i)

$$i = \frac{\text{Rentang}}{K}$$

$$i = \frac{17}{6}$$

$$= 2,8$$

$$\cong 3$$

d. Membuat tabel distribusi frekuensi

Tabel 4.14: Distribusi frekuensi karakter *moral action* siswa pada mata pelajaran fisika kelas IX setelah penerapan model pembelajaran sinektik

No.	Kelas	Frekuensi
1	60 – 62	3
2	63 – 65	7
3	66 – 68	4
4	69 – 71	8
5	72 – 74	4
6	75 – 77	4
Jumlah		30

e. Menghitung rata-rata

Tabel 4.15: Tabel penolong untuk menghitung rata-rata karakter *moral action* siswa pada mata pelajaran fisika kelas IX setelah penerapan model pembelajaran sinektik

No.	Kelas	Frekuensi (f_i)	Titik Tengah (X_i)	$f_i X_i$
1	60–62	3	61	183
2	63–65	7	64	448
3	66–68	4	67	268
4	69–71	8	70	560
5	72–74	4	73	292
6	75–77	4	76	304
Jumlah				2055

$$\bar{X} = \frac{\sum f_i X_i}{N}$$

$$\bar{X} = \frac{2055}{30}$$

$$\bar{X} = 68,5$$

f. Menghitung standar deviasi

Tabel 4.16: Tabel penolong untuk menghitung nilai standar deviasi karakter *moral action* siswa pada mata pelajaran fisika kelas IX setelah penerapan model pembelajaran sinektik

Kelas	f	d	d ²	fd	f d ²
60-62	3	-3	9	-9	27
63-65	7	-2	4	-14	28
66-68	4	-1	1	-4	4
69-71	8	0	0	0	0
72-74	4	1	1	4	4
75-77	4	2	4	8	16
Jumlah	30			-15	79

$$\begin{aligned}
 S &= i \sqrt{\frac{(\sum f d^2)}{N} - \left(\frac{\sum f d}{N}\right)^2} \\
 &= 3 \sqrt{\frac{55}{30} - \left(\frac{15}{30}\right)^2} \\
 &= 3 \sqrt{2,633 - 0,25} \\
 &= 3 \sqrt{2,383} \\
 &= 4,63
 \end{aligned}$$

- g. Kategorisasi karakter *moral action* siswa pada mata pelajaran fisika kelas IX setelah penerapan model pembelajaran sinektik

Berdasarkan pengkategorian karkter moral action siswa terhadap mata pelajaran fisika pada tabel 3.3 dan hasilperhitungan rata-rata karakter moral action siswa setelah penerapan model pembelajaran sinektik training yaitu 68,5 maka dapat disimpulkan bahwa rata-rata siswa berada dalam kategorisangat baik, dengan simpangan baku 4,63.

5. Perbandingan peningkatan karakter *moral action* siswa pada mata pelajaran fisika kelas IX setelah penerapan model pembelajaran *awareness training* dan penerapan model pembelajaran sinektik

Untuk menjawab rumusan masalah ke-5 yaitu “Adakah perbedaan peningkatan karakter *moral action* siswa yang mendapat model pembelajaran *awareness training* dan siswa yang mendapat model pembelajaran sinektik pada Kelas IX SMP Negeri 1 Mangarabombang Kabupaten Takalar pada mata pelajaran fisika?” adapun langkah-langkahnya yaitu sebagai berikut:

- a. Menghitung nilai rata-rata dan standar deviasi peningkatan karakter *moral action* siswa pada mata pelajaran fisika kelas IX setelah penerapan model pembelajaran *awareness training*

Tabel 4.17: Peningkatan karakter *moral action* siswa pada mata pelajaran fisika kelas IX setelah penerapan model pembelajaran *awareness training*

No.	Nama	O ₁	O ₂	O ₂ - O ₁
1	Sudirman R	54	62	8
2	Rahayu	66	70	4
3	Firman	44	60	16
4	Haris	52	60	8
5	Ade Irawan	59	54	5
6	Muh. Saldi Muis	58	69	11
7	Asrul	52	58	6
8	Nurwinda Sari	60	75	15
9	Muh. Fadli Azis	58	62	4
10	Muh. Sahrul	58	60	2
11	Muh. Ilham	49	61	12
12	St. Nur Jihan	59	66	7
13	Rosmita	60	71	11
14	Muh. Ali	47	62	15
15	Mantasiah	59	59	0
16	Kasmawati	55	70	15
17	Ika Lestari	60	70	10
18	Muh. Ramli Massa	59	65	6
19	Sunardi	60	69	9
20	Muh. Hendra	56	59	3
21	Rheni Handayani	54	65	11
22	Sindiwati	51	65	14

23	Imra Rahmayani R	56	58	2
24	Aprilia Alamanda	57	59	2
25	Rahayu Abdullah	57	71	14
26	Septiana W	61	71	10
27	Sunardi S	53	62	9
28	Muh. Akbar M	48	70	22
29	Muhajir	60	62	2

b. Menentukan rentang nilai (R)

$$R = \text{Nilai terbesar} - \text{Nilai terkecil}$$

$$R = 22 - 0$$

$$= 22$$

c. Jumlah kelas interval (K)

$$K = 1 + 3,3 \log n$$

$$K = 1 + 3,3 \log (29)$$

$$= 1 + 4,826$$

$$K = 5,826$$

$$\cong 6$$

d. Menentukan panjang kelas interval (i)

$$i = \frac{\text{Rentang}}{K}$$

$$i = \frac{22}{6}$$

$$= 3,67$$

$$\cong 4$$

e. Membuat tabel distribusi frekuensi

Tabel 4.18: Distribusi frekuensi peningkatan karakter *moral action* siswa pada mata pelajaran fisika kelas IX setelah penerapan model pembelajaran *awareness training*

No.	Kelas	Frekuensi
1	0 – 3	6
2	4 – 7	6
3	8 – 11	10
4	12 – 15	5
5	16 – 19	1
6	20 – 23	1
Jumlah		29

f. Menghitung rata-rata

$$\bar{x} = \frac{\sum fx}{N}$$

$$\bar{x} = \frac{232}{29}$$

$$\bar{x} = 8$$

g. Menghitung standar deviasi

Tabel 4.19: Tabel penolong untuk menghitung nilai standar deviasipeningkatan karakter *moral action* siswa pada mata pelajaran fisika kelas IX setelah penerapan model pembelajaran sinektik

Kelas	f	d	d ²	fd	f d ²
0 – 3	6	-2	4	-12	24
4 – 7	6	-1	1	-6	6
8 – 11	10	0	0	0	0
12 – 15	5	1	1	5	5
16 – 19	1	2	4	2	4
20 – 23	1	3	9	3	9
Jumlah	29			-8	48

$$S_1 = i \sqrt{\frac{(\sum f d^2)}{N} - \left(\frac{\sum f d}{N}\right)^2}$$

$$= 4 \sqrt{\frac{48}{29} - \left(\frac{-8}{29}\right)^2}$$

$$= 4 \sqrt{1,655 - 0,076}$$

$$= 4 \sqrt{1,579}$$

$$= 5,03$$

- h. Menghitung nilai rata-rata dan standar deviasi peningkatan karakter *moral action* siswa pada mata pelajaran fisika kelas IX setelah penerapan model pembelajaran sinektik

Tabel 4.20: Peningkatan karakter *moral action* siswa pada mata pelajaran fisika kelas IX setelah penerapan model pembelajaran sinektik

No.	Nama	O ₃	O ₄	O ₄ -O ₃
1	Muh. Lutfi Syamsul N	51	63	12
2	Hendriawati Haer	50	68	18
3	Minartiwaty	40	63	23
4	Hariato	63	72	9
5	Muhammad Irwan	65	70	5
6	Nur Wahyu Hidayat	53	63	10
7	Muhammad Santry	58	70	12
8	Junaedi	54	68	14
9	Irwan	62	77	15
10	Herlina	64	69	5
11	Nurhalisah	52	68	16
12	Aswar	56	64	8
13	Nurwahida	66	76	10
14	Andini Rahmadani	55	68	13
15	Jusmawati Ridwan	51	71	20
16	Risnawati	51	72	21
17	Nurlia Sila	58	69	11
18	Inka Suwandi	56	73	17
19	Ratna Vim Aditya	61	75	14
20	Ramli	57	72	15
21	Muh. Akbar	52	65	13
22	Tri Lutfi Husada	44	62	18
23	Dian Syafira	65	73	8
24	Pramana Putra	53	70	17
25	M. Ilham R	47	60	13
26	Juanda	53	62	9
27	Muh. Rijal Rajab	62	70	8
28	Ika Sapitri	49	64	15
29	Nur Wahida	58	65	7

No.	Nama	O ₃	O ₄	O ₄ -O ₃
30	Jhiska Priasti	60	76	16

a. Menentukan rentang nilai (R)

$$R = \text{Nilai terbesar} - \text{Nilai terkecil}$$

$$R = 23 - 5$$

$$= 18$$

a. Jumlah kelas interval (K)

$$K = 1 + 3,3 \log n$$

$$K = 1 + 3,3 \log (30)$$

$$= 1 + 4,874$$

$$= 5,874$$

$$\cong 6$$

b. Menentukan panjang kelas interval (i)

$$i = \frac{\text{Rentang}}{K}$$

$$i = \frac{18}{6}$$

$$= 3$$

c. Membuat tabel distribusi frekuensi

Tabel 4.21: Distribusi frekuensi peningkatan karakter *moral action* siswa pada mata pelajaran fisika kelas IX setelah penerapan model pembelajaran *awareness training*

No.	Kelas	Frekuensi
1	5 –7	3
2	8 –10	7
3	11 –13	5
4	14 –16	7
5	17 –19	4

No.	Kelas	Frekuensi
6	20 –22	2
Jumlah		30

d. Menghitung rata-rata

$$\bar{x} = \frac{\sum fX}{N}$$

$$\bar{x} = \frac{392}{30}$$

$$\bar{x} = 13,07$$

e. Menghitung standar deviasi

Tabel 4.22: Tabel penolong untuk menghitung nilai standar deviasi peningkatan karakter *moral action* siswa pada mata pelajaran fisika kelas IX setelah penerapan model pembelajaran sinektik

Kelas	f	d	d ²	fd	f d ²
5 – 7	3	-3	9	-9	27
8 – 10	7	-2	4	-14	28
11 – 13	5	-1	1	-5	5
14 – 16	7	0	0	0	0
17 – 19	4	1	1	4	4
20 – 22	2	2	4	4	8
Jumlah	30			-17	81

$$S_2 = i \sqrt{\frac{\sum f d^2}{N} - \left(\frac{\sum f d}{N}\right)^2}$$

$$= 3 \sqrt{\frac{81}{30} - \left(\frac{-17}{30}\right)^2}$$

$$= 3 \sqrt{2,700 - 0,321}$$

$$= 3 \sqrt{1,542}$$

$$= 4,63$$

f. Menguji homogenitas varian dengan menggunakan uji F

1) Menghitung nilai F_{hitung} dengan persamaan berikut

$$F = \frac{\text{varian terbesar}}{\text{varian terkecil}}$$

$$F = \frac{S_1^2}{S_2^2}$$

$$= \frac{(5,03)^2}{(4,63)^2}$$

$$= \frac{25,3009}{21,4369}$$

$$= 1,18$$

2) Membandingkan F_{hitung} dengan nilai F_{tabel}

$$\text{dk pembilang} = \text{jumlah frekuensi terbesar } (n_1) - 1$$

$$= 30 - 1$$

$$= 29$$

$$\text{dk penyebut} = \text{jumlah frekuensi terkecil } (n_2) - 1$$

$$= 29 - 1$$

$$= 28$$

Karena $F_{hitung} < F_{tabel}$ ($1,18 < 1,87$) maka datapeningkatan karakter *moral action* siswa yang mendapat model pembelajaran *awareness training* dan siswa yang mendapat model pembelajaran sinektik pada Kelas IX SMP Negeri 1 Mangarabombang Kabupaten Takalar pada mata pelajaran fisikatersebut homogen.

g. Menghitung nilai t berdasarkan perhitungan

Berdasarkan hasil uji F yang diperoleh yaitu kedua data tersebut homogen, maka digunakan uji t *separatedvarian*. Dari hasil analisis deskriptif diperoleh untuk peningkatan karakter *moral action* dengan penerapan model pembelajaran *awareness*

training dengan jumlah sampel $n_1 = 29$, nilai rata-rata $\bar{X}_1 = 8$ dan standar deviasi $S_1 = 5,03$. Sedangkan untuk peningkatan karakter *moral action* dengan penerapan model pembelajaran sinektik dengan jumlah sampel $n_2 = 30$, nilai rata-rata $\bar{X}_2 = 13,07$ dan standar deviasi $S_2 = 4,63$, serta $\alpha = 5\% = 0,05$ sehingga:

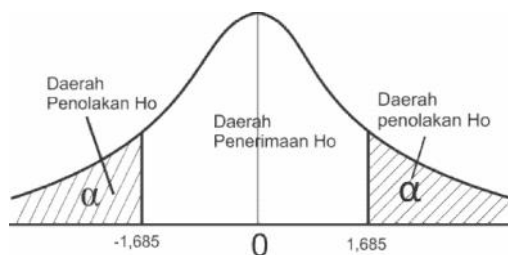
$$\begin{aligned}
 t &= \frac{\bar{X}_1 - \bar{X}_2}{\sqrt{\frac{(n_1 - 1)s_1^2 + (n_2 - 1)s_2^2}{n_1 + n_2 - 2} \left(\frac{1}{n_1} + \frac{1}{n_2} \right)}} \\
 &= \frac{8 - 13,07}{\sqrt{\frac{(29 - 1)25,009 + (30 - 1)16,241}{29 + 30 - 2} \left(\frac{1}{29} + \frac{1}{30} \right)}} \\
 &= \frac{-5,07}{1,16} \\
 &= -4,371
 \end{aligned}$$

h. Menentukan nilai-tabel

$$\begin{aligned}
 dk &= n_1 + n_2 - 2 \\
 &= 29 + 30 - 2 \\
 &= 57
 \end{aligned}$$

$$t_{\text{tabel}} = 1,680$$

i. Membandingkan t-hitung dan t-tabel



Gambar 4.1 Kurva daerah penerimaan dan penolakan H_0 berdasarkan t_{tabel}

Berdasarkan gambar di atas, karena $t_{\text{hitung}} < -t_{\text{tabel}}$, yaitu $-4,155 < -1,680$ maka dapat diketahui bahwa H_0 ditolak dan H_1 diterima yaitu terdapat perbedaan yang

signifikan peningkatan karakter *moral action* siswa yang mendapat model pembelajaran *awareness training* dan siswa yang mendapat model pembelajaran sinektik pada Kelas IX SMP Negeri 1 Mangarabombang Kabupaten Takalar pada mata pelajaran fisika.

B. Pembahasan

Metode penelitian ini adalah penelitian eksperimen, dengan tingkat ekplanasi yaitu komparasi (perbandingan) dan menggunakan desain penelitian yaitu *matching pretest-posttest group*. Di mana dalam penelitian ini membandingkan peningkatan karakter *moral action* siswa terhadap mata pelajaran fisika dengan menggunakan penerapan dua model pembelajaran yaitu model pembelajaran *awareness training* dan model pembelajaran sinektik.

Dalam penelitian ini, peneliti mengambil sampel 2 kelas dari 9 kelas yang ada, yaitu kelas IX A yang siswanya berjumlah 30 orang dengan memberikan penerapan model pembelajaran sinektik dan kelas IX B yang jumlah siswanya 30 orang namun yang hadir yaitu 29 orang dengan memberikan penerapan model pembelajaran *awareness training*.

Sebelum memberikan penerapan model pembelajaran siswa tersebut terlebih dahulu diberikan angket untuk mengukur karakter *moral action* siswa terhadap mata pelajaran fisika. Berdasarkan hasil penelitian dan analisis data melalui analisis dekriptif yang diperoleh, untuk siswa kelas IX B rata-rata karakter *moral action* siswa terhadap mata pelajaran fisika sebelum penerapan model pembelajaran *awareness training* berada pada kategori cukup dengan nilai rata-rata 56,12 dengan simpangan baku 4,89. Sementara untuk siswa kelas IX A rata-rata karakter *moral action* siswa terhadap mata

pelajaran fisika sebelum penerapan model pembelajaran sinektik berada pada kategori cukup dengan nilai rata-rata 55,67 dengan simpangan baku 6,57.

Setelah memberikan penerapan model pembelajaran siswa tersebut diberikan angket kembali untuk mengukur karakter *moral action* siswa terhadap mata pelajaran fisika. Berdasarkan hasil penelitian dan analisis data melalui analisis dekriptif yang diperoleh, untuk siswa kelas IX B rata-rata karakter *moral action* siswa terhadap mata pelajaran fisika setelah penerapan model pembelajaran *awareness training* berada pada kategori baik dengan nilai rata-rata 64,10 dengan simpangan baku 5,70. Dengan demikian, dapat diketahui pula bahwa terjadi peningkatan karakter *moral action* siswa pada mata pelajaran fisika setelah penerapan model pembelajaran ini. Hal ini dikarenakan Schutz ingin mengembangkan model pembelajaran untuk memenuhi salah satu dari keempat tipe perkembangan tersebut, yaitu perkembangan interpersonal. Tujuannya adalah untuk meningkatkan pemahaman diri dan kesadaran akan perilaku diri sendiri dan perilaku orang lain sehingga dapat membantu siswa mengembangkan perkembangan pribadi dan sosialnya. Berdasarkan hasil penelitian Sunhaji 2013, yaitu dalam pelaksanaann diskusi keterbukaan dan kejujuran menjadi sangat penting. Hasil penelitian ini juga menunjukkan bahwa model ini dapat meningkatkan perkembangan emosi.

Sementara untuk siswa kelas IX A rata-rata karakter *moral action* siswa terhadap mata pelajaran fisika setelah penerapan model pembelajaran sinektik berada pada kategori sangat baik dengan nilai rata-rata 68,5 dengan simpangan baku 4,63. Dengan demikian, dapat diketahui pula bahwa terjadi peningkatan karakter *moral action* siswa pada mata pelajaran fisika setelah penerapan model pembelajaran ini. Hal

ini dikarenakan model sinektik adalah model yang pertama kali dirancang oleh William J.J. Gordon dalam bidang industri. Gordon mengembangkannya untuk keperluan aktivitas individu dalam kelompok agar mereka mampu memecahkan masalah (*problem solver*), atau untuk mengembangkan produksi (*product developmen*). Model Sinektik yang telah berkembang di dunia industri, akhirnya oleh Gordon dikembangkan untuk digunakan di sekolah, tujuannya yaitu untuk menumbuhkan kreativitas sehingga diharapkan siswa mampu menghadapi permasalahannya.

Berdasarkan hal di atas diperoleh pula bahwa nilai rata-rata peningkatan karakter *moral action* siswa terhadap mata pelajaran fisika dengan penerapan model pembelajaran *awareness training* yaitu 8,00 dengan simpangan baku 5,03, sedangkan untuk nilai rata-rata peningkatan karakter *moral action* siswa terhadap mata pelajaran fisika dengan penerapan model pembelajaran sinektik yaitu 13,07 dengan simpangan baku 4,63. Setelah menguji homogenitas data peningkatan tersebut diperoleh bahwa kedua data ini homogen karena F_{hitung} yang diperoleh lebih kecil dibandingkan F_{tabel} dengan dk pembilang 29 dan dk penyebut 28 dengan taraf signifikan 5% ($1,18 < 1,87$). Oleh karena jumlah kedua sampel berbeda ($n_1 \neq n_2$) tetapi data ini homogen maka untuk menjawab hipotesis komparatif yaitu yang ke-5 maka digunakan analisis inferensial yaitu uji t-dua sampel dengan *pooled varian* dengan dk 57 dan taraf signifikan 5%. Dari hasil analisis ini diperoleh nilai t_{hitung} lebih kecil daripada $-t_{tabel}$ ($-4,371 < -1,680$) dengan demikian $H_1 (\mu_1 \neq \mu_2)$ diterima, yaitu “Terdapat perbedaan peningkatan yang signifikan karakter *moral action* siswa yang mendapat model pembelajaran *awareness training* dan siswa yang mendapat model pembelajaran sinektik pada Kelas IX SMP Negeri 1 Mangarabombang Kabupaten Takalar pada mata pelajaran fisika”. Hal ini disebabkan

karena model pembelajaran sinektik lebih menarik perhatian siswa langsung karena mereka langsung menganalogikan diri mereka terhadap materi pembelajaran tata surya tersebut dibandingkan model pembelajaran *awareness training* yang hanya pemberian tugas yang tidak jauh berbeda dengan model pembelajaran yang konservatif dan cocok untuk selingan saja seperti dari hasil penelitian yang dilakukan Sunhaji pada tahun 2008, yaitu model ini dapat dilakukan sebagai selingan yang tidak memakan waktu terlalu banyak.

BAB V

PENUTUP

A. Kesimpulan

Berdasarkan hasil analisis data tentang perbandingan peningkatan karakter *moral action* siswa kelas IX SMP Negeri 1 Mangarabombang Kabupaten Takalar antara dengan menggunakan model pembelajaran *awreness traing* dan model pembelajaran sinektik mmaka dapat disimpulkan:

1. Karakter *moral action* siswa kelas IX SMP Negeri 1 Mangarabombang Kabupaten Takalar terhadap mata pelajaran fisika sebelum penerapan model pembelajaran *awareness training* berada pada kategori cukup dengan nilai rata-rata 56,12 dengan simpangan baku 4,89.
2. Karakter *moral action* siswa kelas IX SMP Negeri 1 Mangarabombang Kabupaten Takalar terhadap mata pelajaran fisika sebelum penerapan model pembelajaran sinektik berada pada kategori cukup dengan nilai rata-rata 55,67 dengan simpangan baku 6,57.
3. Karakter *moral action* siswa kelas IX SMP Negeri 1 Mangarabombang Kabupaten Takalar terhadap mata pelajaran fisika setelah penerapan model pembelajaran *awareness training* berada pada kategori baik dengan nilai rata-rata 64,10 dengan simpangan baku 5,70.
4. Karakter *moral action* siswa kelas IX SMP Negeri 1 Mangarabombang Kabupaten Takalar terhadap mata pelajaran fisika setelah penerapan model

pembelajaran sinektik berada pada kategori sangat baik dengan nilai rata-rata 68,5 dengan simpangan baku 4,63.

5. Terdapat perbedaan peningkatan yang signifikan karakter *moral action* siswa yang mendapat model pembelajaran *awareness training* dan siswa yang mendapat model pembelajaran sinektik pada Kelas IX SMP Negeri 1 Mangarabombang Kabupaten Takalar pada mata pelajaran fisika, yaitu nilai t_{hitung} yang diperoleh lebih kecil daripada $-t_{tabel}$ ($-4,371 < -1,680$).

B. Implikasi Penelitian

Sehubungan dengan hasil yang telah dikemukakan dalam penelitian ini, maka saran yang diajukan oleh penulis yaitu sebagai berikut:

1. Pembelajaran fisika dengan merujuk kedua model pembelajaran yang digunakan oleh peneliti layak untuk dipertimbangkan.
2. Model pembelajaran sinektik sebaiknya digunakan oleh guru bidang studi fisika di sekolah yang bersangkutan, agar siswa tidak jenuh dengan model pembelajaran yang monoton namun harus disesuaikan dengan materi pembelajaran yang akan dibawakan
3. Dalam pengumpulan data penelitian, peneliti harus bekerja sama dengan pihak-pihak tertentu yang sesuai dengan sasaran penelitian seperti sekolah, kepala sekolah, guru-guru bidang studi serta yang paling utama adalah siswa yang menjadi objek penelitian.

KEPUSTAKAAN

- Aunurrahman. *Belajar dan Pembelajaran*. Bandung: Alfabeta. 2009
- Arikunto, Suharsimi. *Manajemen Penelitian*. Jakarta: Rineka Cipta. 2010.
- Borba, Michele. *Buiding Moral Inteligence, The Seven Essential Virtues that Teach Kids to do The Right Thing*, Tert. “Membangun Kecerdasan Moral, Tujuh Kebajikan Utama untuk Membentuk Anak Bermoral Tinggi”, oleh Lina Yusuf. Jakarta: Gramedia Pustaka Utama. 2008
- Dahlan, M. D. *Model-Model Mengajar*. Bandung: CV. Diponegoro. 1990.
- Depdiknas. *Undang-undang Nomor 20 Tahun 2003 tentang Sistem Pendidikan Nasional*, Jakarta: Depdiknas. 2003.
- Gassing, Qadir dan Wahyuddin Halim. *Pedoman Penulisan Karya Tulis Ilmiah*. Makassar: Alauddin Press. 2009.
- Hadjar. *Evaluasi Hasil Belajar Afektif Pendidikan Agama: Konsep dan Pengukurannya*. Semarang: Fakultas Tarbiyah IAIN Walisanga dan RaSAIL Media Group. 2010.
- <http://happyeverydo.blogspot.com/2011/12/model-pembelajaran-sinektik.html>
- <http://nhingz-anwar.blogspot.com/2012/11/awareness-training-pelatihan-kesadaran.html>
- Ismail, Ilyas. *Pendidikan Karakter: Suatu Pendekatan Nilai*. Makassar: Alauddi University Pers. 2012.
- Joyce, Bruce., dkk. *Model's of Teaching (Model-model Pengajaran)*. Yogyakarta: Pustaka Pelajar. 2009.
- Karli, Hilda. *Model Pembelajaran untuk Meningkatkan Keterampilan Berpikir*. Bandung: Jurnal Universitas Terbuka Bandung. 2013.
- Khaeruddin dan Erwin Akib. *Metodologi Penelitian*. Makassar: Berkah Utami. 2006.
- Komaruddin. *Kamus Istilah Karya Tulis Ilmiah*. Jakarta: bumi Aksara. 2000.
- Magnis, Franz., & Suseno. *Etika Dasar: Masalah-Masalah Pokok Filsafat Moral*. Yogyakarta: Kanisius. 1987.
- Maslow, Abraham. *Psikologi Sains*. Jakarta selatan: Erlangga. 2004.
- Nazir, Moh. *Metode Penelitian*; Jakarta: Ghalia Indonesia. 2003.
- Nurjan, Syarifan dkk. *Psikologi Belajar*. Surabaya: Amanah Pustaka. 2009.

- Rooijackers, Ad. *Mengajar dengan Sukses: Petunjuk untuk Merencanakan dan Menyampaikan Pengajaran*. Jakarta: Grasindo. 2003.
- Sagala, Saiful. *Konsep dan Makna Pembelajaran*. Bandung: Alfabeta. 2008.
- Salam, Burhanuddin. *Etika Sosial: Asas Moral Dalam Kehidupan Manusia*. Jakarta: Rineka Cipta. 1997.
- Setiawan, Deny. *Peran Pendidikan Karakter dalam Mengembangkan Kecerdasan Moral*. Medan: Jurnal FIS Universitas Negeri Medan. 2013.
- Siregar, Sofyan. *Statistik Deskriptif untuk Penelitian*; Jakarta: PT Raja Grafindo Persada. 2011.
- Sugiyono. *Metode Penelitian Pendidikan: Pendekatan Kuantitatif, Kualitatif, dan R&D*. Bandung: Alfabeta. 2013.
- Sunhaji. *Strategi Pembelajaran dan Aplikasinya*. Jurnal Pemikiran Alternatif Pendidikan Insania: Purwokerto. 2008.
- Solso, Robert, dkk. *Psikologi Kognitif: Edisi Kedelapan*. Jakarta: Erlangga. 2007.
- Warnandi, Nandi. *Implementasi Model Mengajar Sinetik pada Pelajaran Bahasa Indonesia*. Bandung: Universitas Pendidikan Indonesia. 2002.
- Zubaedi. *Desain Pendidikan Karakter: Konsepsi dan Aplikasinya dalam Lembaga Pendidikan*. Jakarta: Kencana. 2011.

Lampiran 1 : Instrumen angket karakter *moral action* siswa pada mata pelajaran fisika sebelum penerapan model pembelajaran

NAMA :
NIS :
KELAS :
HARI/TGL :

PETUNJUK PENGISIAN

1. Baca dan pahami baik-baik setiap pernyataan berikut kemudian jawablah semua pernyataan sesuai dengan keadaan dan perasaan anda yang sesungguhnya.
2. Pilihlah salah satu jawaban dari empat jawaban yang tersedia. Untuk jawaban skala SS,S KS,TS.

Keterangan:

SS = Bila anda merasa pernyataan yang diajukan Sangat Sesuai

S = Bila anda merasa pernyataan yang diajukan Sesuai

KS = Bila anda merasa pernyataan yang diajukan Kurang Sesuai

TS = Bila anda merasa pernyataan yang diajukan Tidak Sesuai

3. Berilah tanda silang (X) pada jawaban yang anda pilih
4. Dalam memberikan jawaban tidak ada yang benar atau yang salah. Usahakan memberikan jawaban yang sesuai dengan keadaan saudara dan jangan sampai terlewatkan.
5. Kerahasiaan dalam pengisian angket ini akan kami jaga
6. Atas partisipasi dan kesediannya dalam pengisian angket ini kami ucapkan terimakasih.

SELAMAT MENGERJAKAN!!!

**SKALA PENELITIAN TINGKAT KARAKTER *MORAL ACTION* PADA
MATA PELAJARAN FISIKA**

NO	PERNYATAAN	SS	S	KS	TS
1	Saya sangat menyukai pelajaran fisika				
2	Jika saya besar saya ingin menjadi profesor fisika				
3	Saya selalu berbagi ilmu fisika dengan teman				
4	Jika ada tugas fisika dari guru saya selalu menyelesaikannya dengan tepat waktu				
5	Saya sangat terampil dalam merangkai percobaan fisika				
6	Jika guru fisika menjelaskan saya sangat memperhatikan penjelasannya				
7	Saya sangat percaya diri jika mengerjakan soal di				

	atas papan				
8	Pada saat pelajaran fisika saya selalu datang tepat waktu				
9	Saya selalu yakin bisa mengerjakan tugas-tugas fisika				
10	Saya sangat berusaha untuk mendapatkan nilai fisika yang terbaik di sekolah				
11	Jika ada jam kosong saya selalu ke perpustakaan membaca buku-buku fisika				
12	Saya sering berputus asa dalam mengerjakan tugas-tugas fisika				
13	Saya pernah bermimpi menciptakan alat teknologi baru saat belajar fisika				
14	Jika ada teman kesusahan saat belajar fisika saya tidak pernah memperdulikannya				
15	Saya tidak pernah gugup saat memberi tentang mata pelajaran fisika di depan guru dan teman-teman				
16	Jika saya masuk SMA nanti saya lebih memilih jurusan yang tidak ada mata pelajaran fisika				
17	Saya selalu berpartisipasi dalam diskusi fisika di kelas				
18	Saya selalu menunda mengerjakan fisika karena saya tidak bisa				
19	Jika ada guru tidak masuk saya lebih memilih ke kantin daripada ke perpustakaan				
20	Jika mendengar penjelasan guru fisika hasrat saya selalu bersyukur kepada Allah SWT atas kebesaran-Nya.				

Lampiran 2 : Instrumen observasi kegiatan guru penerapan model pembelajaran *awareness training*

**LEMBAR OBSERVASI AKTIVITAS GURU DALAM
MODEL PEMBELAJARAN *AWARENESS TRAINING***

Nama Sekolah : SMP Negeri 1 Mangarabombang Kabupaten Takalar
 Mata Pelajaran : Fisika
 Kelas/Semester : IX / II
 Hari/Tanggal :
 Waktu :
 Nama Guru : Hj. Hasniah, S.Pd
 Petunjuk : isilah dengan memberi tanda checlits (√) pada kolom aspek yang diamati apabila guru melakukan aktivitas tersebut.

No.	Aktivitas Guru	Terlaksana	
		Ya	Tidak
1.	Guru menyampaikan tujuan pembelajaran kepada siswa		
2.	Guru memotivasi siswa		
3.	Guru membagi kelompok siswa		
4.	Guru memberikan tugas pada tiap kelompok dengan tugas yang sama		
5.	Guru memberikan waktu kepada kelompok untuk mempersentasi hasil kelompoknya		
6.	Guru memberikan penghargaan kepada kelompok terbaik		
7.	Evaluasi belajar tentang materi yang telah dipelajari		
	Total		

Takalar, 2014
Observer

()

Lampiran 3 : Instrumen observasi kegiatan guru penerapan model pembelajaran sinektik

**LEMBAR OBSERVASI AKTIVITAS GURU DALAM
MODEL PEMBELAJARAN SINEKTIK**

Nama Sekolah : SMP Negeri 1 Mangarabombang Kabupaten Takalar
 Mata Pelajaran : Fisika
 Kelas/Semester : IX / II
 Hari/Tanggal :
 Nama Guru : Hj. Hasniah, S.Pd
 Petunjuk : isilah dengan memberi tanda checlits (√) pada kolom aspek yang diamati apabila guru melakukan aktivitas tersebut.

No	Aktivitas Guru	Terlaksana	
		Ya	Tidak
1	Guru menyiapkan kondisi fisik kelas.		
2	Guru menyampaikan rencana dan tujuan pembelajaran		
3	Guru menyuruh siswa untuk mendeskripsikan situasi atau suatu topik yang mereka lihat saat ini		
4	Guru meminta para siswa mengemukakan analogi langsung, salah satu diseleksi dan selanjutnya dikembangkan		
5	Guru menyuruh para siswa mengembangkan dan menyeleksi analogi langsung lainnya berdasarkan konflik tadi		
6	Guru menyuruh para siswa meninjau kembali tugas atau masalah yang sebenarnya dan menggunakan analogi yang terakhir atau masuk pada pengalaman sinektik.		

Takalar, Januari 2014
Observer

()

Lampiran 4 : Instrumen angket karakter *moral action* siswa pada mata pelajaran fisika setelah penerapan model pembelajaran

NAMA :
NIS :
KELAS :
HARI/TGL :

PETUNJUK PENGISIAN

1. Baca dan pahami baik-baik setiap pernyataan berikut kemudian jawablah semua pernyataan sesuai dengan keadaan dan perasaan anda yang sesungguhnya.
2. Pilihlah salah satu jawaban dari empat jawaban yang tersedia. Untuk jawaban skala SS,S KS,TS.

Keterangan:

SS = Bila anda merasa pernyataan yang diajukan Sangat Sesuai

S = Bila anda merasa pernyataan yang diajukan Sesuai

KS = Bila anda merasa pernyataan yang diajukan Kurang Sesuai

TS = Bila anda merasa pernyataan yang diajukan Tidak Sesuai

3. Berilah tanda silang (X) pada jawaban yang anda pilih
4. Dalam memberikan jawaban tidak ada yang benar atau yang salah. Usahakan memberikan jawaban yang sesuai dengan keadaan saudara dan jangan sampai terlewatkan.
5. Kerahasiaan dalam pengisian angket ini akan kami jaga
6. Atas partisipasi dan kesediannya dalam pengisian angket ini kami ucapkan terimakasih.

SELAMAT MENGERJAKAN!!!

EVALUASI AKHIR SKALA PENELITIAN TINGKAT KARAKTER *MORAL ACTION* PADA MATA PELAJARAN FISIKA

NO	PERNYATAAN	SS	S	KS	TS
1	Saya sangat senang mempelajari fisika terutama tentang tata surya.				
2	Saya ingin menjadi orang hebat fisika.				
3	Saya selalu menjelaskan ilmu fisika yang saya tahu kepada teman saya yang kurang tahu.				
4	Tugas-tugas fisika yang diberikan oleh guru fisika akan selalu saya selesaikan dengan tepat waktu				

5	Saya terampil dalam memeragakan susunan tata surya di depan teman-teman dan guru.				
6	Saya akan selalu mendengarkan dengan baik penjelasan dari guru fisika.				
7	Saya bisa mengerjakan soal fisika di papan tulis.				
8	Pada saat pelajaran fisika saya selalu cepat masuk di dalam kelas.				
9	Saya sekarang lebih percaya diri mengerjakan tugas-tugas fisika.				
10	Saya berusaha belajar fisika dengan agar mendapatkan nilai fisika yang terbaik di sekolah				
11	Saya rajin ke perpustakaan dan membuka internet untuk mencari tentang ilmu fisika terutama tata surya				
12	Saya terkadang tidak bisa mengerjakan tugas fisika sendiri.				
13	Saya pernah bermimpi menciptakan roket agar bisa keluar angkasa.				
14	Jika ada teman kesusahan saat belajar fisika saya tidak pernah memperdulikannya				
15	Saya percaya diri ketika menjelaskan tata surya didepan guru dan teman-teman.				
16	Menurut saya pelajaran fisika sangat sulit, ketika masuk SMA saya tidak akan mengambil jurusan yang ada mata pelajaran fisika.				
17	Saya aktif diskusi fisika di dalam kelas.				
18	Saya selalu menunda mengerjakan fisika.				
19	Jika ada guru fisika masuk saya lebih memilih bermain di luar kelas daripada belajar fisika.				
20	Setelah mempelajari susunan tata surya, saya bersyukur kepada ALLAH SWT karena telah diciptakan di bumi yang indah ini.				

Lampiran 5 – 8

Lampiran 11: Dokumentasi gambar pengisian angket sebelum *treatment*



Lampiran 12: Dokumentasi foto kegiatan penerapan model pembelajaran *awareness training*



Lampiran 13: Dokumentasi foto kegiatan model pembelajaran sinektik



Lampiran 14: Dokumentasi foto kegiatan pengisian angket setelah *treatment*



RIWAYAT HIDUP



Mukminati, Lahir di Sungguminasa Kec. Somba Opu Kab. Gowa pada tanggal 19 September 1992. Merupakan anak kedelapan dari delapan bersaudara dari pasangan H. Mattayang Dg. Ngimba dan Hj. Maemuna Dg. Rannu. Memulai pendidikan formal di TK Pertiwi Sungguminasa pada tahun 1996 dan tamat pada tahun 1998. Pada tahun yang sama melanjutkan sekolah di SDN 7 Batang Kaluku Kabupaten Gowa tamat pada tahun 2004. Pada tahun yang sama melanjutkan pendidikan di SMP Negeri 1 Sungguminasa Kab. Gowa, dan tamat pada tahun 2007. Pada tahun yang sama penulis melanjutkan pendidikan di SMA Negeri 1 Sungguminasa Kab. Gowa, kemudian tamat pada tahun 2010. Pada tahun yang sama pula penulis diterima pada Jurusan Pendidikan Fisika Fakultas Tarbiyah dan Keguruan melalui penerimaan mahasiswa dengan jalur SNMPTN di UIN Alauddin Makassar. Penulis berharap untuk dapat meraih ilmu dan pendidikan yang lebih tinggi lagi.