

**HUBUNGAN IKLIM KELAS DAN KESIAPAN BELAJAR
DENGAN HASIL BELAJAR MATEMATIKA PESERTA
DIDIK KELAS VIII SMP NEGERI 3 POLEWALI**



Skripsi

Diajukan untuk Memenuhi Salah Satu Syarat Meraih Gelar
Sarjana Pendidikan Jurusan Pendidikan Matematika
pada Fakultas Tarbiyah dan Keguruan
UIN Alauddin Makassar

Oleh:

MARWATI SULNI
NIM: 20700112014

**FAKULTAS TARBIYAH DAN KEGURUAN
UIN ALAUDDIN MAKASSAR
2016**

PERSETUJUAN PEMBIMBING

Pembimbing penulisan skripsi Saudari Marwati Sulni, NIM: 20700112014, mahasiswa Jurusan Pendidikan Matematika pada Fakultas Tarbiyah dan Keguruan UIN Alauddin Makassar, setelah dengan seksama meneliti dan mengoreksi skripsi yang bersangkutan dengan judul: **“Hubungan Iklim Kelas dan Kesiapan Belajar dengan Hasil Belajar Matematika Peserta didik Kelas VIII SMP Negeri 3 Polewali”**, memandang bahwa skripsi tersebut telah memenuhi syarat-syarat ilmiah dan dapat disetujui untuk diajukan ke sidang munaqasyah.

Demikian persetujuan ini diberikan untuk proses selanjutnya.

Makassar, 14 Januari 2016

Pembimbing I



Dr. Hj. St. Syamsudduha, M.Pd
NIP. 19681228 199303 1 003

Pembimbing II



Nur Khalisah Latuconsina, S.Ag., M.Pd
NIP. 19710831 199703 2 003

PERNYATAAN KEASLIAN SKRIPSI

Mahasiswa yang bertanda tangan di bawah ini :

Nama : Marwati Sulni
NIM : 20700112014
Tempat/Tgl. Lahir : Madatte, 5 Juni 1994
Jur/Prodi/Konsentrasi : Pendidikan Matematika
Fakultas/Program : Tarbiyah dan Keguruan/S1
Alamat : Jl. Pa'bentengan No. 17, Makassar
Judul : Hubungan Iklim Kelas dan Kesiapan Belajar dengan Hasil
Belajar Matematika Peserta Didik Kelas VIII SMP Negeri 3
Polewali

Menyatakan dengan sesungguhnya dan penuh kesadaran bahwa skripsi ini benar adalah hasil karya saya sendiri. Hika dikemudian hari terbukti bahwa ia merupakan duplikat, tiruan, plagiat, atau dibuat oleh orang lain, sebagian, atau seluruhnya, maka skripsi dan gelar yang diperoleh karenanya batal demi hukum

Makassar, 14 Januari 2016

Penyusun



MARWATI SULNI
NIM : 20700112014





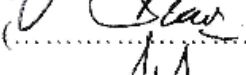

PENGESAHAN SKRIPSI

Skripsi yang berjudul "**Hubungan Iklim Kelas dan Kesiapan Belajar dengan Hasil Belajar Matematika Peserta Didik Kelas VIII SMP Negeri 3 Polewali**" yang disusun oleh Marwati Sulni NIM: 20700112014, mahasiswa Jurusan Pendidikan Matematika Fakultas Tarbiyah Dan Keguruan UIN Alauddin Makassar, telah diuji dan dipertahankan dalam sidang *munaqasyah* yang diselenggarakan pada hari Selasa, tanggal 22 Maret 2016 M, bertepatan dengan 12 Jumadil akhir 1437 H, dinyatakan telah dapat diterima sebagai salah satu syarat untuk memperoleh gelar Sarjana dalam Ilmu Tarbiyah dan Keguruan, Jurusan Pendidikan Matematika (dengan beberapa perbaikan).


Makassar, 22 Maret 2016 M.


12 Jumadil Akhir 1437 H.

DEWAN PENGUJI:

Ketua	: Dra. Andi Halimah, M.Pd.	(..... )
Sekretaris	: Sri Sulasteri, S.Si., M.Si.	(..... )
Penguji Munaqisy I	: Drs. Baharuddin, M.M.	(..... )
Penguji Munaqisy II	: Ridwan Idris, S.Ag., M.Pd.	(..... )
Pembimbing I	: Dr. Hj. St. Syamsudduha, M.Pd.	(..... )
Pembimbing II	: Nur Khalisah Latuconsina, S.Ag., M.Pd.	(..... )

Diketahui oleh:

Dekan Fakultas Tarbiyah dan
Keguruan UIN Alauddin Makassar, 


Dr. H. Muhammad Amri, Lc., M.Ag.
NIP: 19730120 200312 1 001

KATA PENGANTAR



Maha besar dan maha suci Allah swt. yang telah memberikan izin-Nya untuk mengetahui sebagian kecil dari ilmu yang dimiliki-Nya. Segala puji dan syukur penulis panjatkan kehadirat Allah swt. atas berkenaan-Nya sehingga penulis dapat menyelesaikan skripsi sederhana ini. Semoga dengan kesederhanaan ini dapat diambil manfaat sebagai bahan referensi bagi para pembaca. Demikian pula selawat dan salam atas junjungan nabi besar Muhammad saw. nabi yang telah membawa Islam sebagai jalan keselamatan bagi umat manusia.

Keberadaan tulisan ini merupakan salah satu proses menuju pendewasaan diri, sekaligus refleksi proses perkuliahan yang selama ini penulis lakoni pada Fakultas Tarbiyah dan Keguruan Universitas Islam Negeri Alauddin Makassar. Dalam proses penyusunan skripsi ini, penulis terkadang mengalami rasa jenuh, lelah, dan gembira. Detik-detik yang indah tersimpul telah menjadi rentang waktu yang panjang dan akhirnya dapat terlewati dengan kebahagiaan. Sulit rasanya meninggalkan dunia kampus yang penuh dengan dinamika, tetapi seperti pelangi pada umumnya kejadian itu tidak berdiri sendiri tapi merupakan kumpulan bias dari benda lain.

Selesaiannya skripsi ini tidak lepas dari bantuan, bimbingan dan dukungan dari ayahanda tercinta H. Suleman dan ibunda yang tersayang Suhaeni, S.Pd., yang

senantiasa memberikan bantuan materil, moril, nasehat, kasih sayang, serta do'a yang tak henti-hentinya mereka panjatkan. Berbagai pihak telah banyak membantu dalam proses penyelesaian skripsi ini, untuk itu dengan segala hormat dan rendah hati penulis ucapan terimah kasih juga kepada:

1. Prof. Dr. H. Musafir Pababbari, M.Si., selaku Rektor UIN Alauddin Makassar yang telah memberikan kesempatan kepada penulis untuk menuntut ilmu menyelesaikan pendidikan di UIN Alauddin Makassar.
2. Dr. H. Muhammad Amri, Lc., M.Ag., selaku Dekan Fakultas Tarbiyah dan Keguruan UIN Alauddin Makassar yang bersedia melancarkan segala persuratan yang berkaitan dengan penyelesaian skripsi penulis.
3. Dra. Andi Halimah, M.Pd., selaku ketua jurusan pendidikan matematika, dan Sri Sulasteri, S.Si., M.Si., selaku sekretaris jurusan pendidikan matematika yang telah menerima dan membantu segala kepentingan penulis menyelesaikan pendidikan pada jurusan pendidikan matematika.
4. Dr. Hj. St. Syamsudduha, M.Pd., selaku Pembimbing I dan Nur Khalisah Latuconsina, S.Ag., M.Pd., selaku Pembimbing II, yang telah banyak memberikan bimbingan, petunjuk, arahan, dan motivasi.
5. Bapak dan ibu dosen yang telah memberikan ilmunya kepada penulis dalam proses perkuliahan di kelas, serta para staf yang telah memberikan layanan administrasi dalam proses penyelesaian studi ini.

6. Kepada teman sekelas dan seperjuangan saya, Afdaliah, Misbah Huljannah, Irmayanti, Riska Awaliah, Aswira Ashma, Rahmawahyuni, Nasriana dan lain-lain yang tidak bias disebutkan satu persatu atas kerjasama selama perkuliahan, memberikan motivasi dan doanya untuk kelancaran proses penyusunan skripsi ini sampai selesai.
7. Rekan-rekan mahasiswa serta seluruh pihak yang turut membantu dalam penyelesaian skripsi ini.

Akhirnya hanya kepada Allah jualah penulis serahkan segalanya. Semoga semua pihak yang telah banyak membantu dalam penyusunan skripsi ini mendapat pahala dari Allah swt. Semoga skripsi ini dapat bermanfaat bagi kita semua, *Aamiin*.

Billahitaufiq wal hidayat

Wassalamu alaikum Wr. Wb.

Makassar, 14 Januari 2016

Penulis,

Marwati Sulni
NIM: 20700112014

DAFTAR ISI

HALAMAN JUDUL	i
PERSETUJUAN PEMBIMBING	ii
PERNYATAAN KEASLIAN SKRIPSI	iii
PENGESAHAN	iv
KATA PENGANTAR	v
DAFTAR ISI	viii
DAFTAR TABEL	x
DAFTAR GAMBAR	xii
DAFTAR LAMPIRAN	xiii
ABSTRAK	xiv
BAB I PENDAHULUAN	(1-8)
A. Latar Belakang Masalah	1
B. Rumusan Masalah	6
C. Tujuan Penelitian	7
D. Manfaat Penelitian	7
BAB II TINJAUAN TEORITIK	(9-30)
A. Kajian Teori	
1. Hasil Belajar Matematika	9
2. Iklim Kelas	14
3. Kesiapan Belajar	20
B. Kajian Penelitian yang Relevan	24
C. Kerangka Pikir	27
D. Hipotesis	30
BAB III METODOLOGI PENELITIAN	(31-56)
A. Pendekatan, Jenis, dan Desain Penelitian	31
B. Lokasi Penelitian	33
C. Populasi dan Sampel	33

D. Variabel Penelitian dan Definisi Operasional Penelitian	37
E. Metode Pengumpulan Data	38
F. Instrumen Penelitian	39
G. Validitas dan Reliabilitas Instrumen	44
H. Teknik Pengolahan dan Analisis Data	50
BAB IV HASIL PENELITIAN DAN PEMBAHASAN	(57-83)
A. Deskripsi Hasil Penelitian	57
B. Hasil Uji Hipotesis	69
C. Pembahasan	76
BAB V PENUTUP	(84-86)
A. Kesimpulan	84
B. Implikasi Penelitian	85
C. Saran	85
DAFTAR PUSTAKA	87
LAMPIRAN-LAMPIRAN	
DAFTAR RIWAYAT HIDUP	

DAFTAR TABEL

Tabel 3.1	: Populasi Penelitian	34
Tabel 3.2	: Sampel Penelitian	36
Tabel 3.3	: Kisi-Kisi Instrumen Iklim Kelas	40
Tabel 3.4	: Kisi-Kisi Instrumen Kesiapan Belajar	41
Tabel 3.5	: Penskoran Angket	42
Tabel 3.6	: Kisi-Kisi Soal Tes Hasil Belajar Matematika	43
Tabel 3.7	: Validitas Instrumen Iklim Kelas	45
Tabel 3.8	: Validitas Instrumen Kesiapan Belajar	47
Tabel 3.9	: Validitas Instrumen Hasil Belajar Matematika	48
Tabel 3.10	: Reliabilitas Instrumen.....	49
Tabel 3.11	: Pedoman Interpretasi Koefisien Korelasi	55
Tabel 4.1	: Distribusi Frekuensi Skor Variabel Iklim Kelas	58
Tabel 4.2	: Tabel Penolong Standar Deviasi	59
Tabel 4.3	: Kriteria Pengkategorian Skor Iklim Kelas	60
Tabel 4.4	: Distribusi Frekuensi Skor Variabel Kesiapan Belajar	62
Tabel 4.5	: Tabel Penolong Standar Deviasi	63
Tabel 4.6	: Kriteria Pengkategorian Skor Kesiapan Belajar	64
Tabel 4.7	: Distribusi Frekuensi Skor Hasil Belajar Matematika	66
Tabel 4.8	: Tabel Penolong Standar Deviasi	67
Tabel 4.9	: Kriteria Pengkategorian Skor Hasil Belajar Matematika	68
Tabel 4.10	: Uji Normalitas Data Hasil Penelitian	69
Tabel 4.11	: Hasil Uji Linieritas	70
Tabel 4.12	: Korelasi antara Iklim Kelas dengan Hasil Belajar Matematika ...	72
Tabel 4.13	: Korelasi antara Kesiapan Belajar dengan Hasil Belajar Matematika	73

Tabel 4.14 : Korelasi antara Iklim Kelas dengan Kesiapan Belajar	74
Tabel 4.15 : Korelasi antara Iklim Kelas dan Kesiapan Belajar dengan Hasil Belajar Matematika	75

DAFTAR GAMBAR

Gambar 2.1 : Kerangka Berpikir	29
Gambar 3.1 : Desain Penelitian	31
Gambar 4.1 : Diagram Kategorisasi Skor Iklim Kelas	60
Gambar 4.2 : Diagram Kategorisasi Skor Kesiapan Belajar	64
Gambar 4.3 : Diagram Kategorisasi Skor Hasil Belajar Matematika	68

DAFTAR LAMPIRAN

Lampiran 1 : Instrumen penelitian

- a. Kisi-kisi angket iklim kelas
- b. Kisi-kisi angket kesiapan belajar
- c. Kisi-kisi tes hasil belajar matematika
- d. Pedoman Penskoran Tes Hasil Belajar Matematika
- e. Instrumen Penelitian

Lampiran 2 : Data skor reponden

- a. Skor Responden Angket Iklim Kelas Peserta Didik Kelas VIII SMP Negeri 3 Polewali
- b. Skor Responden Kesiapan Belajar Peserta Didik Kelas VIII SMP Negeri 3 Polewali
- c. Skor Responden Hasil Belajar Matematika Peserta Didik Kelas VIII SMP Negeri 3 Polewali
- d. Analisis SPSS

Lampiran 3 : Surat-Surat Penelitian

- a. Permohonan pengesahan judul skripsi dan penetapan dosen pembimbing
- b. SK pembimbing penelitian dan penyusunan skripsi mahasiswa
- c. SK narasumber seminar dan bimbingan draft skripsi mahasiswa
- d. Surat keterangan seminar
- e. Berita acara seminar
- f. Pengesahan draft skripsi
- g. Daftar konsultasi dan perbaikan draft dan skripsi
- h. Surat keterangan validasi instrumen
- i. Surat izin penelitian
- j. SK dewan penguji komprehensif mahasiswa
- k. SK panitia ujian/dewan munaqisy skripsi
- l. Berita acara

ABSTRAK

NAMA : MARWATI SULNI

NIM : 20700112014

**JUDUL : HUBUNGAN IKLIM KELAS DAN KESIAPAN BELAJAR
DENGAN HASIL BELAJAR MATEMATIKA PESERTA DIDIK
KELAS VIII SMP NEGERI 3 POLEWALI**

Penelitian ini bertujuan untuk mengetahui gambaran iklim kelas, kesiapan belajar dan hasil belajar matematika peserta didik kelas VIII SMP Negeri 3 Polewali, serta mengetahui hubungan iklim kelas dan kesiapan belajar dengan hasil belajar matematika peserta didik kelas VIII SMP Negeri 3 Polewali, Kabupaten Polewali Mandar.

Penelitian ini menggunakan pendekatan kuantitatif dengan jenis penelitian deskriptif korelasional. Populasi dalam penelitian ini adalah seluruh peserta didik kelas VIII SMP Negeri 3 Polewali yang berjumlah 268 peserta didik. Teknik pengambilan sampel menggunakan *proporsional stratified random sampling* dengan jumlah sampel 20% dari populasi yaitu 54 peserta didik. Metode pengumpulan data menggunakan metode angket dan tes. Instrumen penelitian ini menggunakan angket iklim kelas, angket kesiapan belajar dan soal tes hasil belajar matematika materi teorema *Pythagoras*. Teknik analisis data menggunakan analisis statistik deskripsi dan analisis statistik inferensial yaitu korelasi *product moment* dan korelasi ganda.

Berdasarkan hasil analisis deskriptif diperoleh skor rata-rata iklim kelas peserta didik adalah 71,72 berada pada kategori cukup, skor rata-rata kesiapan belajar peserta didik adalah 64,54 berada pada kategori cukup, dan skor rata-rata hasil belajar matematika peserta didik adalah 62,70 berada pada kategori cukup. Berdasarkan hasil analisis inferensial menunjukkan nilai koefisien korelasi ganda sebesar 0,620 termasuk dalam tingkat hubungan yang kuat dan nilai *sig. F Change* = 0.000 < 0.05 sehingga dapat disimpulkan H_0 ditolak, yang berarti terdapat hubungan yang positif dan signifikan antara iklim kelas dan kesiapan belajar dengan hasil belajar matematika peserta didik kelas VIII SMP Negeri 3 Polewali.

Kata Kunci : Hubungan, Iklim Kelas, Kesiapan Belajar, Hasil Belajar Matematika

BAB I

PENDAHULUAN

A. Latar Belakang Masalah

Pendidikan merupakan salah satu usaha membangun sumber daya manusia yang berkualitas. Pembangunan suatu bangsa akan berhasil dengan baik jika bangsa tersebut telah berhasil membangun sumber daya manusianya terlebih dahulu. Oleh karena itu, pendidikan menjadi hal yang sangat penting dalam suatu bangsa dan perlu mendapat perhatian khusus. Pentingnya pendidikan ini juga terdapat dalam firman Allah swt. QS. Al Mujaadalah/58: 11.

يَتَأْتِيهَا الَّذِينَ ءَامَنُوا إِذَا قِيلَ لَكُمْ تَفَسَّحُوا فِي الْمَجَالِسِ فَافْسَحُوا
يَفْسَحِ اللَّهُ لَكُمْ وَإِذَا قِيلَ انشُرُوا فَانْشُرُوا يَرْفَعِ اللَّهُ الَّذِينَ ءَامَنُوا
مِنْكُمْ وَالَّذِينَ أُوتُوا الْعِلْمَ دَرَجَاتٍ وَاللَّهُ بِمَا تَعْمَلُونَ خَبِيرٌ ﴿١١﴾

Artinya : *Hai orang-orang beriman apabila dikatakan kepadamu: "Berlapang-lapanglah dalam majlis", maka lapangkanlah niscaya Allah akan memberi kelapangan untukmu. Dan apabila dikatakan: "Berdirilah kamu", maka berdirilah, niscaya Allah akan meninggikan orang-orang yang beriman di antaramu dan orang-orang yang diberi ilmu pengetahuan beberapa derajat. Dan Allah Maha Mengetahui apa yang kamu kerjakan. (QS. Al-Mujaadalah [58]: 11).*

Adapun fungsi dan tujuan umum pendidikan nasional tecantum dalam Undang-Undang Republik Indonesia Nomor 20 tahun 2003 tentang Sistem Pendidikan Nasional Bab 2 Pasal 3, mengatakan:

Pendidikan nasional berfungsi mengembangkan kemampuan membentuk watak serta peradaban bangsa yang bermartabat dalam rangka mencerdaskan

kehidupan bangsa, bertujuan untuk berkembangnya potensi peserta didik agar menjadi manusia yang beriman dan bertakwa kepada Tuhan Yang Maha Esa, berahlak mulia, sehat, berilmu, cakap, kreatif, mandiri dan menjadi warga negara yang demokratis serta bertanggung jawab.¹

Mencermati fungsi pendidikan nasional tersebut, maka mengembangkan kemampuan dan membentuk watak serta peradaban bangsa dapat memberi makna bahwa pendidikan harus berdampak pada watak sumber daya manusia. Sehingga para pelaku pendidikan harus memfokuskan diri membentuk karakter sumber daya manusia yang lebih baik agar pembangunan bangsa Indonesia dapat berhasil. Hal ini tentu diperoleh dari keberhasilan seseorang dalam melakukan proses belajar.

Setiap individu selalu mengalami proses belajar dalam kehidupannya, dengan belajar akan memungkinkan individu untuk mengadakan perubahan di dalam dirinya. Perubahan ini dapat berupa penguasaan suatu keterampilan tertentu, perubahan sikap, memiliki ilmu pengetahuan yang berbeda dari sebelum seseorang melakukan proses pembelajaran.²

Tujuan pembelajaran matematika di jenjang pendidikan dasar dan pendidikan menengah adalah untuk mempersiapkan peserta didik agar sanggup menghadapi perubahan keadaan di dalam kehidupan dan di dunia yang selalu berkembang, melalui latihan bertindak atas dasar pemikiran secara logis, rasional, kritis, cermat, jujur, efisien dan efektif. Perubahan keadaan yang dimaksud adalah peserta didik mampu memecahkan masalah, mengambil keputusan dan berpikir kritis dalam

¹Dharma Kesuma, dkk., *Pendidikan Karakter Kajian Teori dan Praktik di Sekolah* (Bandung: PT Remaja Rosdakarya, 2011), h. 6.

²Dessy Mulyani, "Hubungan Kesiapan Belajar Peserta didik dengan Prestasi Belajar", *Jurnal Ilmiah konseling* 2, no. 1 (Januari, 2013): h. 1.

kehidupannya. Di samping itu, peserta didik diharapkan dapat menggunakan matematika dan pola pikir matematika dalam kehidupan sehari-hari. Namun, salah satu karakteristik dari matematika adalah mempunyai objek kajian yang bersifat abstrak. Sifat abstrak dari objek matematika inilah yang menyebabkan banyak peserta didik mengalami kesulitan dalam mempelajari matematika. Sehingga pendidik harus lebih memperhatikan cara agar tujuan mempelajari matematika dapat terwujud dengan baik.

Untuk memperoleh hasil belajar belajar yang baik, banyak faktor yang mempengaruhinya. Adapun faktor-faktor tersebut diantaranya faktor eksternal dan faktor internal. Iklim kelas merupakan salah satu faktor eksternal yang mempengaruhi proses pembelajaran dan kesiapan belajar merupakan salah satu faktor internalnya.

Iklim kelas merupakan lingkungan atau suasana yang ditandai oleh adanya pola interaksi atau komunikasi antara guru dengan peserta didik, peserta didik dengan guru dan sesama peserta didik. Tugas guru yang paling utama adalah mengkondisikan lingkungan belajar mengajar agar menunjang terjadinya perubahan perilaku bagi peserta didik. Hal ini didukung oleh Jeffrey P. Dorman, dkk dalam penelitiannya yang mengungkapkan bahwa *“The concept of environment, as applied to educational settings, refers to the atmosphere, ambience, tone, or climate that pervades the*

particular setting".³ Konsep lingkungan yang diaplikasikan dalam pendidikan mengacu pada atmosfir, suasana, nada, atau iklim yang meliputi pengaturan tertentu. berdasarkan hal tersebut, dapat diketahui bahwa iklim kelas dalam pendidikan harus diatur sedemikian menarik agar tercipta lingkungan belajar yang menyenangkan.

Iklim kelas yang tidak kondusif akan berdampak negatif terhadap proses pembelajaran dan sulitnya tercapai tujuan pembelajaran. Sebaliknya dengan iklim kelas yang kondusif dan menarik, maka tujuan pembelajaran dapat dengan mudah tercapai, dan proses pembelajaran matematika yang dilakukan menyenangkan bagi peserta didik. Hal ini sesuai dengan penelitian yang dilakukan oleh Edmonds (Morrison, Mokashi, dan Cotter) menunjukkan bahwa "*An orderly classroom conducive to learning is strongly correlated with student achievement*".⁴ Kelas yang tertib dan kondusif untuk belajar mempunyai korelasi yang kuat dengan hasil belajar peserta didik.

Selain iklim kelas, kesiapan belajar juga akan membawa peserta didik untuk siap memberikan respon terhadap situasi dan kondisi yang akan dihadapi melalui cara sendiri. Kondisi tertentu yang dimaksud adalah kondisi fisik dan psikisnya, sehingga untuk mencapai tingkat kesiapan yang maksimal diperlukan kondisi fisik dan psikis yang saling menunjang kesiapan individu tersebut dalam proses pembelajaran.

³Jeffrey P. Dorman, dkk. "Using Students' Assessment of Classroom Environment to Develop a Typology of Secondary School Classrooms", *International Education Journal* 7, no. 7 (2006): h. 906.

⁴Morrison, D.M., dkk. "Instructional Quality Indicators: Research Foundation," dalam Eko Putro Widoyoko, eds., *Teknik Penyusunan Instrumen Penelitian* (Cet. III; Yogyakarta: Pustaka Pelajar. 2014).

Kesiapan atau *readiness* menurut Jamies Drever dalam Slameto adalah *preparedness to respond or react*. Kesiapan adalah kesediaan untuk memberi respon atau bereaksi. Kesiapan ini perlu diperhatikan dalam proses belajar, karena jika peserta didik belajar dan padanya sudah ada kesiapan, maka hasil belajarnya akan lebih baik.⁵ Hal ini sejalan dengan penelitian yang dilakukan oleh Dessy Mulyani yang menyatakan bahwa untuk mencapai tujuan pembelajaran, maka seseorang harus memiliki kesiapan dalam belajar. Kesiapan belajar memiliki hubungan yang positif dengan prestasi belajar peserta didik.⁶

Berdasarkan observasi dan wawancara tidak terstruktur pada hari Kamis tanggal 23 Agustus 2015 dengan Muhammad Rifai salah satu peserta didik kelas VIII SMP Negeri 3 Polewali, sebagian besar peserta didik mengeluhkan tentang iklim kelas mereka yang terkadang kurang kondusif selama pembelajaran berlangsung terutama ketika belajar matematika. Penampakan ruang kelas mereka sudah ditata sedemikian rupa agar menarik, namun ketika proses pembelajaran berlangsung, guru masih kurang mampu mengelola keadaan kelas agar semua peserta didik fokus dan mudah menerima materi. Sehingga hanya sebagian kecil peserta didik yang mampu menerima materi dengan baik. Sedangkan menurut ibu Netti, salah seorang guru matematika kelas VIII di sekolah tersebut sebagian besar kesiapan belajar matematika peserta didik ketika datang di sekolah masih kurang. Hal ini ditandai dengan masih

⁵Slameto, *Belajar dan Faktor-Faktor yang Mempengaruhinya* (Cet. VI; Jakarta: Rineka Cipta, 2013), h. 59.

⁶Dessy Mulyani, "Hubungan Kesiapan Belajar Peserta didik dengan Prestasi Belajar", *Jurnal Ilmiah konseling* 2, no. 1 (Januari, 2013): h. 31.

seringnya peserta didik mengerjakan tugas atau pekerjaan rumahnya di sekolah sebelum masuk jam pelajaran. Mereka belajar di rumah hanya ketika mempunyai tugas rumah atau ketika akan ada ujian. Sehingga hal ini berakibat pada hasil belajar matematika mereka yang bisa dikatakan masih cukup rendah yang dikuatkan dengan nilai rata-rata ulangan harian matematika peserta didik kelas VIII adalah 60,53.⁷

Berdasarkan permasalahan di atas, dapat dilihat bahwa penciptaan iklim kelas yang kondusif dan kesiapan belajar sangat mendukung untuk terlaksananya proses belajar mengajar yang baik, sehingga akan memunculkan sikap belajar yang baik pula pada diri peserta didik. Oleh karena itu, peneliti tertarik meneliti masalah tentang “Hubungan Iklim Kelas dan Kesiapan Belajar dengan Hasil Belajar Matematika Peserta didik Kelas VIII SMP Negeri 3 Polewali”.

B. Rumusan Masalah

Berdasarkan latar belakang yang telah diuraikan di atas, maka yang menjadi rumusan masalah dalam penelitian ini adalah sebagai berikut :

1. Bagaimana gambaran iklim kelas peserta didik kelas VIII SMP Negeri 3 Polewali?
2. Bagaimana gambaran kesiapan belajar peserta didik kelas VIII SMP Negeri 3 Polewali?
3. Bagaimana gambaran hasil belajar matematika peserta didik kelas VIII SMP Negeri 3 Polewali?

⁷Muhammad Rifai (14 tahun), Peserta didik SMP Negeri 3 Polewali, Wawancara, Polewali, 23 Agustus 2015.

4. Apakah terdapat hubungan yang positif dan signifikan antara iklim kelas dan kesiapan belajar dengan hasil belajar matematika peserta didik kelas VIII SMP Negeri 3 Polewali?

C. Tujuan

Berdasarkan rumusan masalah yang telah diuraikan di atas, maka tujuan dalam penelitian ini adalah sebagai berikut :

1. Mengetahui gambaran iklim kelas peserta didik kelas VIII SMP Negeri 3 Polewali.
2. Mengetahui gambaran kesiapan belajar peserta didik kelas VIII SMP Negeri 3 Polewali.
3. Mengetahui gambaran hasil belajar matematika peserta didik kelas VIII SMP Negeri 3 Polewali.
4. Menguji hubungan yang positif dan signifikan antara iklim kelas dan kesiapan belajar dengan hasil belajar matematika peserta didik kelas VIII SMP Negeri 3 Polewali.

D. Manfaat

1. Manfaat Teoritis

- a. Penelitian ini diharapkan dapat memberikan sumbangan ilmiah untuk memperluas dunia ilmu pendidikan.
- b. Memberikan sumbangan untuk peningkatan kualitas pendidikan dan sumber daya manusia, khususnya bagi para peserta didik yang mengalami masalah terhadap

iklim kelas dan kesiapan belajar yang menyebabkan mereka kesulitan dalam proses belajar mengajar.

2. Manfaat Praktis

a. Bagi Peserta didik

Penelitian ini dapat menjadi bahan informasi dalam usaha untuk melakukan peningkatan hasil belajar dan mengembangkan rasa percaya diri serta kesiapan belajar.

b. Bagi Pendidik, Civitas Akademik dan Konselor.

Sebagai bahan informasi dalam mengkaji dan memecahkan permasalahan pada peserta didik dalam proses belajar mengajar.

c. Bagi Sekolah

Dapat digunakan sebagai acuan bagi lembaga pendidikan khususnya SMP Negeri 3 Polewali untuk mewujudkan suatu lingkungan sosial dan situasi belajar mengajar yang kondusif bagi peserta didik sehingga tingkat hasil belajar yang dicapai bisa maksimal.

d. Bagi Peneliti.

Menambah wawasan dan pengetahuan penulis sehingga dapat mengembangkannya dengan lebih luas, baik secara teoritis maupun praktis.

BAB II

TINJAUAN TEORITIK

A. Kajian Teori

1. Hasil Belajar Matematika

a. Pengertian Hasil Belajar Matematika

Belajar menurut Slameto ialah suatu proses usaha yang dilakukan seseorang untuk memperoleh suatu perubahan tingkah laku yang baru secara keseluruhan, sebagai hasil pengalamannya sendiri dalam interaksi dengan lingkungannya.¹ Hal ini sejalan dengan yang diungkapkan Gagne dalam Ratna Wilis Dahar bahwa belajar dapat didefinisikan sebagai suatu proses di mana suatu organisasi berubah perilakunya sebagai akibat pengalaman.²

Pengertian belajar yang lebih mengarah pada proses pembelajaran dikemukakan oleh Sudarwan Danim dan Khairil yang mengatakan bahwa:

Belajar merupakan proses menciptakan nilai tambah kognitif, afektif, dan psikomotor bagi siswa. Nilai tambah itu tercermin dari perubahan perilaku siswa menuju kedewasaan. Masing-masing substansi pelajaran menghasilkan perilaku yang berbeda, baik yang nyata maupun yang tersembunyi. Psikolog pendidikan telah mempelajari kognisi, pengajaran, pembelajaran, motivasi, perbedaan individu, dan pengukuran kemampuan siswa.³

Berdasarkan pendapat di atas, dapat disimpulkan bahwa belajar adalah usaha memperoleh perubahan tingkah laku dan penguasaan keterampilan tertentu melalui pengalaman.

¹Slameto, *Belajar dan Faktor-Faktor yang Mempengaruhinya*, h.2.

²Ratna Wilis Dahar, *Teori-Teori Belajar dan Pembelajaran* (Jakarta: Erlangga, 2011), h. 2.

³Sudarwan Danim dan Khairil, *Psikologi Pendidikan* (Bandung: Alfabeta, 2011), h. 93.

Menurut Nana Sudjana hasil belajar adalah kemampuan-kemampuan yang dimiliki peserta didik setelah ia menerima pengalaman belajarnya. Hasil peristiwa belajar dapat muncul dalam berbagai jenis perubahan atau pembuktian tingkah laku seseorang.⁴

Dalam Kamus Bahasa Indonesia matematika diartikan sebagai “ilmu tentang bilangan, hubungan antara bilangan, dan prosedur bilangan operasional yang digunakan dalam penyelesaian masalah mengenai bilangan”.⁵

Berdasarkan berbagai pendapat di atas, maka penulis menyimpulkan bahwa hasil belajar matematika adalah hasil penilaian kemampuan belajar peserta didik dalam mata pelajaran matematika berupa penambahan dan penguasaan pengetahuan, keterampilan serta sikap yang dinyatakan dalam bentuk angka dan mencerminkan hasil yang dicapai dalam periode tertentu.

b. Faktor-Faktor yang Mempengaruhi Hasil Belajar

Untuk memperoleh hasil belajar yang baik, banyak faktor yang mempengaruhinya. Muhibbin Syah menjelaskan secara global faktor-faktor yang mempengaruhi belajar peserta didik dapat kita bedakan menjadi tiga macam, yakni :

- 1) Faktor *internal* (faktor dari dalam siswa), yakni keadaan atau kondisi jasmani dan rohani siswa.
- 2) Faktor *eksternal* (faktor dari luar siswa), yakni kondisi lingkungan disekitar siswa.

⁴Nana Sudjana, *Penilaian Hasil Proses Belajar Mengajar* (Cet. XIII; Bandung: PT Remaja Rosdakarya, 2009), h. 22.

⁵Tim Penyusun Kamus Pusat Bahasa, *Kamus Bahasa Indonesia* (Jakarta: Pusat Bahasa Departemen Pendidikan Nasional, 2008), h. 927.

- 3) Faktor *pendekatan belajar* (*approach to learning*), jenis upaya belajar siswa yang meliputi strategi dan metode yang digunakan siswa untuk melakukan kegiatan pembelajaran materi-materi pelajaran.⁶

Slameto menggolongkan faktor yang mempengaruhi belajar menjadi dua golongan, yaitu faktor intern dan faktor ekstern. Faktor intern adalah faktor yang ada dalam diri individu yang sedang belajar, sedangkan faktor ekstern adalah faktor yang berasal dari luar individu. Adapun penjelasan dari faktor tersebut sebagai berikut:

- 1) Faktor-Faktor Intern

Faktor yang berasal dari dalam diri peserta didik sendiri meliputi tiga faktor, yakni faktor jasmaniah, faktor psikologis, dan faktor kelelahan.

- a) Faktor Jasmaniah

Kondisi umum jasmani terdiri dari faktor kesehatan dan cacat tubuh. Kesehatan seseorang berpengaruh terhadap belajarnya. Proses belajar seseorang akan terganggu jika kesehatan seseorang terganggu. Oleh sebab itu, agar proses belajar seseorang dapat berjalan dengan baik, maka harus mengusahakan kesehatan badannya tetap terjaga.

Cacat tubuh adalah sesuatu yang menyebabkan kurang baik atau kurang sempurna mengenai tubuh. Kondisi organ-organ khusus peserta didik, seperti tingkat kesehatan indra pendengaran dan indra penglihatan juga dapat mempengaruhi belajar karena dapat mengganggu proses belajar seseorang dan mempengaruhi kemampuan peserta didik dalam menyerap informasi dan pengetahuan, khususnya yang di sajikan

⁶Muhibbin Syah, *Psikologi Belajar* (Jakarta: Rajawali Pers, 2009), h. 144.

dikelas. Maka dari itu seorang guru haruslah mengerti keadaan fisik peserta didik ketika di kelas. Apakah ia siap menerima pelajaran ataukah ia tidak siap menerima pelajaran.

b) Faktor Psikologis

Banyak faktor yang termasuk aspek psikologis yang dapat mempengaruhi kuantitas dan kualitas perolehan belajar peserta didik. sekurang-kurangnya ada tujuh faktor, diantaranya adalah yang pertama tingkat kecerdasan atau inteligensi peserta didik yang dapat diartikan sebagai kecakapan yang terdiri dari tiga jenis yaitu kecakapan untuk menghadapi dan menyesuaikan ke dalam situasi yang baru dengan cepat dan efektif, mengetahui penggunaan konsep-konsep yang abstrak secara efektif, mengetahui relasi dan mempelajarinya dengan cepat. Yang kedua perhatian peserta didik, yakni kecenderungan untuk tertuju kepada suatu objek atau sekumpulan objek. Ketiga minat, yaitu kecenderungan dan kegairahan yang tinggi atau keinginan yang besar terhadap sesuatu. Keempat bakat, yaitu kemampuan seseorang untuk melakukan tugas tertentu tanpa banyak bergantung pada upaya pendidikan dan latihan. Kelima motivasi peserta didik, yaitu daya penggerak atau pendorong dari dalam diri seseorang untuk bertindak laku secara terarah. Keenam kematangan, yakni suatu tingkat dalam pertumbuhan seseorang, di mana alat-alat tubuhnya sudah siap untuk melaksanakan kecakapan baru. Dan yang ketujuh adalah kesiapan, yaitu kesediaan untuk memberikan respon atau bereaksi yang berhubungan dengan kematangan.

c) Faktor Kelelahan

Kelelahan pada seseorang dibedakan menjadi dua, yaitu kelelahan jasmani dan kelelahan rohani. Kelelahan jasmani terlihat dengan lemah lunglainya tubuh dan timbul kecenderungan untuk membaringkan tubuh. Sedangkan kelelahan rohani dapat dilihat dengan adanya kelesuan dan kebosanan, sehingga minat dan dorongan untuk menghasilkan atau mengerjakan sesuatu hilang.

2) Faktor-Faktor Ekstern

Seperti faktor intern peserta didik, faktor ekstern peserta didik juga terdiri dari tiga faktor, yakni faktor keluarga, sekolah, dan masyarakat.

a) Faktor Keluarga

Peserta didik yang belajar akan menerima pengaruh dari keluarga berupa cara orang tua mendidik, relasi antara anggota keluarga, suasana rumah tangga, dan keadaan ekonomi keluarga.

b) Faktor Sekolah

Faktor sekolah yang mempengaruhi belajar mencakup metode mengajar, kurikulum, relasi guru dengan peserta didik, relasi peserta didik dengan peserta didik, disiplin sekolah, pelajaran, dan waktu sekolah, standar pelajaran, keadaan gedung, metode belajar dan tugas rumah.

Sekolah merupakan lingkungan kedua yang berpengaruh terhadap hasil belajar peserta didik. Hal ini dikarenakan proses belajar mengajar secara formal

terjadi di sekolah. Peserta didik berinteraksi dengan guru, teman-teman, kepala sekolah, serta staf yang berpengaruh terhadap proses belajar mereka.

c) Faktor Masyarakat

Masyarakat merupakan faktor ekstern yang juga berpengaruh terhadap belajar peserta didik. pengaruh itu terjadi karena keberadaan peserta didik dalam masyarakat yang berinteraksi dengan teman bergaul dan lingkungan masyarakat yang dapat mendorong semangat untuk berbuat atau belajar dengan lebih giat lagi.⁷

Berdasarkan uraian di atas, dapat disimpulkan bahwa belajar dipengaruhi oleh tiga faktor, yakni faktor intern, faktor ekstern, dan faktor pendekatan belajar. Faktor intern berasal dari dalam diri peserta didik, faktor ekstern berasal dari lingkungan luar peserta didik, dan pendekatan belajar yang berupa gaya belajar peserta didik.

2. Iklim Kelas

a. Pengertian Iklim Kelas

Proses pembelajaran merupakan suatu proses interaksi belajar antara guru dengan peserta didik dan antara peserta didik dengan peserta didik yang lainnya. Berhasil tidaknya suatu interaksi proses pembelajaran dipengaruhi oleh banyak faktor, baik faktor dari guru sendiri, peserta didik, sarana dan prasarana, maupun suasana proses interaksi pembelajaran tersebut.

⁷Slameto, *Belajar dan Faktor-Faktor yang Mempengaruhinya* (Cet. VI; Jakarta: Rineka Cipta, 2013), h. 54-72.

Kualitas proses pembelajaran sangat erat kaitannya dengan lingkungan di mana proses itu berlangsung. Iklim kelas merupakan salah satu faktor penentu berhasil tidaknya proses pembelajaran itu berlangsung dikarenakan lingkungan atau susasana kelas mempengaruhi proses belajar peserta didik dalam suatu pembelajaran. Menurut Eko Putro Widoyoko, iklim kelas adalah segala situasi yang muncul akibat hubungan antara guru dan peserta didik atau hubungan antar peserta didik yang menjadi ciri khusus dari kelas dan mempengaruhi proses pembelajaran.⁸

Terdapat beberapa istilah yang kadang-kadang digunakan secara bergantian dengan kata *climate*, yang diterjemahkan dengan iklim, seperti *feel*, *atmosphere*, *tone*, dan *environment*. Sedangkan dalam penelitian ini, istilah iklim kelas digunakan untuk mewakili kata-kata tersebut di atas dan kata-kata lain seperti *learning environment*, *group climate* dan *classroom environment*.⁹

Rawnsley dan Fisher dalam Utami Pratiwi Ningrum dan Makmuroh Sri Rahayu mengungkapkan bahwa iklim kelas adalah keadaan psikologis dan hubungan sosial yang terbentuk di dalam kelas sebagai hasil interaksi antara peserta didik dengan guru dan antara peserta didik dengan peserta didik lainnya.¹⁰ Sejalan dengan hal tersebut, Bloom dalam Hadiyanto dan Subiyanto juga menyatakan bahwa iklim

⁸Eko Putro Widoyoko, *Evaluasi Program Pembelajaran* (Cet. VI; Yogyakarta: Pustaka Pelajar, 2014), h. 209.

⁹Eko Putro Widoyoko, *Teknik Penyusunan Instrumen Penelitian* (Cet. III; Yogyakarta: Pustaka Pelajar, 2014), h. 193.

¹⁰Utami Pratiwi Ningrum dan Makmuroh Sri Rahayu, "Hubungan Iklim Kelas dan Motivasi Belajar Peserta didik Kelas XI IS-4 SMA Negeri 1 Singaparna Tasikmalaya", *Jurnal Prosiding Psikologi*, (2014): h. 264

kelas adalah kondisi, pengaruh, dan rangsangan dari luar yang meliputi pengaruh fisik, sosial, dan intelektual yang mempengaruhi peserta didik.¹¹

Berdasarkan beberapa pengertian di atas, dapat disimpulkan bahwa iklim kelas adalah situasi dan kondisi dalam kelas yang merupakan akibat dari hubungan antara guru dan peserta didik serta antar peserta didik yang mempengaruhi proses pembelajaran.

b. Iklim Kelas yang Kondusif

Ali Muhtadi menjelaskan bahwa banyak faktor yang perlu diperhatikan dalam menciptakan iklim kelas yang berkualitas dan kondusif guna meningkatkan hasil belajar peserta didik. Adapun beberapa faktor yang perlu diperhatikan tersebut antara lain :

- 1) Pendekatan pembelajaran hendaknya berorientasi pada bagaimana peserta didik belajar (*student centered*).
- 2) Adanya penghargaan guru terhadap partisipasi aktif peserta didik dalam setiap konteks pembelajaran.
- 3) Guru hendaknya bersikap demokratis dalam memeneg kegiatan pembelajaran.
- 4) Setiap permasalahan yang muncul dalam proses pembelajaran sebaiknya dibahas secara dialogis.

¹¹Hadiyanto dan Subiyanto. "Pengembalian Kebebasan Guru untuk Mengkreasikan Iklim Kelas dalam Manajemen Berbasis Sekolah", *Jurnal Pendidikan dan Kebudayaan* No.040 (Januari, 2003), h.1.

- 5) Lingkungan kelas sebaiknya disetting sedemikian rupa sehingga memotivasi belajar peserta didik dan mendorong terjadinya proses pembelajaran.
- 6) Menyediakan berbagai jenis sumber belajar atau informasi yang berkaitan dengan berbagai sumber belajar yang dapat diakses atau dipelajari peserta didik dengan cepat.¹²

Hadiyanto dan Subiyanto dalam Eko Putro Widoyoko mengungkapkan bahwa iklim kelas yang kondusif antara lain dapat mendukung :

- 1) Interaksi yang bermanfaat di antara peserta didik.
- 2) Memperjelas pengalaman-pengalaman guru dan peserta didik.
- 3) Menumbuhkan semangat yang memungkinkan kegiatan-kegiatan di kelas berlangsung dengan baik.
- 4) Mendukung saling pengertian antara guru dan peserta didik.¹³

Berdasarkan pendapat di atas, dapat disimpulkan bahwa iklim kelas yang kondusif ditandai dengan interaksi yang baik antar guru dan murid serta antar murid, proses pembelajaran yang menyenangkan, dan lingkungan kelas yang menarik.

c. Dimensi-Dimensi Iklim Kelas

Menurut Moos dalam Eko Putro Widoyoko, iklim kelas memiliki tiga dimensi umum yang dapat digunakan untuk mengukur lingkungan psikis dan social. Ketiga dimensi tersebut adalah dimensi hubungan (*relationship*), dimensi pertumbuhan dan

¹²Ali Muhtadi, "Menciptakan Iklim Kelas (Classroom Climate) yang Kondusif dan Berkualitas dalam Proses Pembelajaran", <http://staff.uny.ac.id/sites/default/files/132280878/5.%20Menciptakan%20iklim%20kelas%20yang%20kondusif%20dan%20berkualitas.pdf> (20 Oktober 2015)

¹³Eko Putro Widoyoko, *Teknik Penyusunan Instrumen Penelitian*, h. 191.

perkembangan pribadi (*personal growth/development*) dan dimensi perubahan dan perbaikan system (*system maintenance and change*).¹⁴

Dimensi hubungan mengukur sejauh mana keterlibatan peserta didik di dalam kelas, sejauh mana peserta didik saling mendukung dan membantu, dan sejauh mana mereka dapat mengekspresikan kemampuan mereka secara bebas dan terbuka. Dimensi ini mencakup aspek afektif dari interaksi antar-peserta didik dan antara peserta didik dengan guru. Skala-skala (*scales*) dalam kelas yang termasuk dalam dimensi ini di antaranya adalah kekompakan (*cohesiveness*), kepuasan (*satisfaction*), dan keterlibatan (*involvement*). Kekompakan (*cohesiveness*) mengukur sejauh mana peserta didik mengenal, membantu, dan saling mendukung satu sama lain. Kepuasan (*satisfaction*) mengukur sejauh mana peserta didik merasa senang, puas, dan merasa menikmati (*enjoy*) selama mengikuti proses pembelajaran. Keterlibatan (*involvement*) mengukur sejauh mana para peserta didik peduli dan tertarik pada kegiatan-kegiatan dan berpartisipasi dalam diskusi-diskusi di kelas.¹⁵ Selain ketiga dimensi tersebut menurut Wahyudi mengungkapkan bahwa dukungan guru (*teacher support*) merupakan salah satu dimensi yang perlu diukur dalam iklim pembelajaran (iklim kelas). Dimensi dukungan guru (*teacher support*) mengukur sejauh mana guru membantu, bersahabat, percaya, dan menaruh perhatian terhadap peserta didik.¹⁶

¹⁴Eko Putro Widoyoko, *Teknik Penyusunan Instrumen Penelitian*, h. 193.

¹⁵Eko Putro Widoyoko, *Teknik Penyusunan Instrumen Penelitian*, h. 193-194.

¹⁶Wahyudi, "Penyusunan dan Validasi Kuisioner Iklim Lingkungan Pembelajaran di Kelas", *Jurnal Pendidikan dan Kebudayaan* no. 043 (Juli, 2003): h. 7.

Dimensi pertumbuhan/perkembangan pribadi yang disebut juga dimensi yang berorientasi pada tujuan membicarakan tujuan utama kelas dalam mendukung pertumbuhan/perkembangan pribadi dan motivasi diri. Skala-skala yang terkait dalam dimensi ini antara lain kesulitan (*difficulty*), kecepatan (*speed*), kemandirian (*independence*), kompetisi (*competition*). Skala kecepatan digunakan untuk mengukur tempo (cepat atau lambat) pembelajaran berlangsung.¹⁷

Dimensi perubahan dan perbaikan system membicarakan sejauh mana iklim kelas mendukung harapan, memperbaiki kontrol dan merespon perubahan. Skala-skala yang termasuk dalam dimensi ini di antaranya adalah formalitas (*formality*), demokrasi (*democracy*), kejelasan aturan (*rule clarity*), inovasi (*innovation*). Skala formalitas, digunakan untuk mengukur sejauh mana tingkah laku peserta didik di kelas berdasarkan aturan-aturan kelas.¹⁸

d. Aspek-Aspek Iklim Kelas

Eko Putro Widoyoko mengemukakan bahwa terdapat empat aspek yang dapat digunakan untuk mengukur iklim kelas, yaitu :

- 1) Kekompakan peserta didik (*student cohesiveness*), dilihat dari sejauh mana peserta didik saling mengenal, membantu, dan saling mendukung satu sama lain.
- 2) Keterlibatan peserta didik dalam pembelajaran (*student involvement*), mengukur sejauh mana para peserta didik peduli, tertarik dan berpartisipasi

¹⁷Eko Putro Widoyoko, *Teknik Penyusunan Instrumen Penelitian*, h. 194.

¹⁸Eko Putro Widoyoko, *Teknik Penyusunan Instrumen Penelitian*, h. 194.

dalam proses belajar, diskusi kelas, memperhatikan penjelasan guru mengenai pelajaran yang sedang dipelajari.

- 3) Kepuasan peserta didik selama mengikuti pembelajaran (*student satisfaction*), dilihat dari sejauh mana peserta didik merasa senang, puas, dan merasa menikmati selama mengikuti proses pembelajaran matematika.
- 4) Dukungan guru (*teacher support*), dilihat dari sejauh mana guru membantu, bersahabat, percaya, dan menaruh perhatian terhadap peserta didik.¹⁹

3. Kesiapan Belajar

a. Pengertian Kesiapan Belajar

Kesiapan atau *readiness* menurut Jamies Drever dalam Slameto adalah *preparedness to respond or react*. Kesiapan adalah kesediaan untuk memberi respon atau bereaksi. Kesiapan ini perlu diperhatikan dalam proses belajar, karena jika peserta didik belajar dan padanya sudah ada kesiapan, maka hasil belajarnya akan lebih baik.²⁰

Menurut Thorndike dalam Slameto, kesiapan adalah prasyarat untuk belajar berikutnya, ini menurut belajar asosiatif. Slameto sendiri memberikan pengertian bahwa kesiapan adalah keseluruhan semua kondisi individu yang membuatnya siap untuk memberikan respon atau jawaban di dalam cara tertentu terhadap situasi tertentu.²¹

¹⁹Eko Putro Widoyoko, *Teknik Penyusunan Instrumen Penelitian*, h. 194.

²⁰Slameto, *Belajar dan Faktor-Faktor yang Mempengaruhinya*, h. 59.

²¹Slameto, *Belajar dan Faktor-Faktor yang Mempengaruhinya*, h. 113-114.

Selanjutnya Nasution menjelaskan bahwa kesiapan belajar adalah kondisi-kondisi kegiatan belajar itu sendiri. Hal ini menunjukkan sesuatu yang telah dilakukan dan ditunjukkan oleh individu sebelum terjadinya proses belajar yang diperlukan untuk menunjang terjadinya pembelajaran yang maksimal.²² Sedangkan Oemar Hamalik mengungkapkan bahwa kesiapan adalah keadaan kapasitas yang ada pada diri peserta didik dalam hubungan dengan tujuan pengajaran tertentu.²³

Peserta didik yang tidak memiliki kesiapan untuk belajar cenderung memiliki hasil belajar yang rendah, sebaliknya peserta didik yang memiliki kesiapan dalam belajar cenderung menunjukkan hasil belajar yang tinggi.

Berdasarkan beberapa pendapat di atas, maka dapat disimpulkan bahwa kesiapan belajar adalah kondisi atau keadaan yang ditunjukkan oleh individu untuk berpartisipasi dan memberi respon positif terhadap proses belajar secara optimal.

b. Prinsi-Prinsip Kesiapan Belajar

Thorndike dalam N Kadek Sri Eka Putri mengemukakan prinsip-prinsip kesiapan dalam teori belajarnya sebagai berikut:

- 1) Kalau suatu unit tindakan sudah siap untuk dilakukan, maka tindakan dengan unit tersebut akan menimbulkan kepuasan, dan tidak akan ada tindakan-tindakan yang lain untuk mengubah tindakan itu.

²²S. Nasution, *Berbagai Pendekatan dalam Proses Belajar Mengajar* (Cet. XVI; Jakarta: Bumi Aksara, 2013), h. 179.

²³Oemar Hamalik, *Perencanaan Pengajaran Berdasarkan Pendekatan Sistem* (Jakarta: Bumi Aksara, 2003), h. 41

- 2) Kalau suatu unit tindakan yang sudah siap untuk dilakukan akan tetapi tidak dilakukan, maka akan mengakibatkan ketidakpuasan dan akan menimbulkan respon-respon apapun yang bersifat alamiah untuk mengurangi atau meniadakan ketidakpuasan itu.
- 3) Kalau suatu unit tindakan tidak siap dilakukan kemudian dipaksa untuk untuk melakukannya, maka tindakan tersebut akan mengakibatkan ketidakpuasan.²⁴

Berdasarkan pandangan Thorndike tersebut, dapat diketahui bahwa apabila kecenderungan bertindak itu timbul karena penyesuaian diri atau hubungan dengan sekitar, karena sikap dan sebagainya maka memenuhi kecenderungan itu di dalam tindakan akan memberikan kepuasan, dan tidak memenuhi kecenderungan tersebut akan menimbulkan ketidakpuasan. Jadi sebenarnya *readiness* itu adalah persiapan untuk bertindak atau *ready to act*.

Sedangkan Slameto mengungkapkan prinsip-prinsip *readiness* atau kesiapan, antara lain :

- 1) Semua aspek perkembangan berinteraksi (saling pengaruh mempengaruhi)
- 2) Kematangan jasmani dan rohani adalah perlu untuk memperoleh manfaat dari pengalaman.
- 3) Pengalaman-pengalaman mempunyai pengaruh yang positif terhadap kesiapan.
- 4) Kesiapan dasar untuk kegiatan tertentu terbentuk dalam periode tertentu selama masa pembentukan dalam masa perkembangan.²⁵

²⁴N. Kadek Sri Eka Putri, "Hubungan Kecerdasan Emosi dan Kesiapan Belajar dengan Prestasi Belajar pada Mata Kuliah Askeb Ibu I Mahapeserta didik Semester II Di Akbid Mitra Husada Karanganyar", *Tesis* (Surakarta: Program Studi Magister Kedokteran Keluarga Program Pascasarjana Universitas Sebelas Maret Surakarta, 2011), h. 20.

²⁵Slameto, *Belajar dan Faktor-Faktor yang Mempengaruhinya*, h. 115.

c. Aspek-Aspek Kesiapan Belajar

Ada beberapa hal yang akan ditunjukkan oleh seseorang ketika memiliki kesiapan belajar. Slameto mengungkapkan kondisi dalam kesiapan belajar mencakup setidaknya-tidaknya 3 aspek, yaitu :

- 1) Kondisi fisik, mental, dan emosional
- 2) Kebutuhan-kebutuhan, motif, dan tujuan
- 3) Keterampilan, pengetahuan dan pengertian yang lain yang telah dipelajari.²⁶

Sejalan dengan hal tersebut, Nasution mengungkapkan bahwa kesiapan belajar adalah kondisi-kondisi kegiatan belajar itu sendiri. Tanpa kesiapan atau kesediaan ini, proses belajar tidak akan terjadi. Kondisi belajar itu terdiri atas perhatian, motivasi, dan perkembangan kesiapan.²⁷

Sedangkan menurut Syaiful Bahri Djamarah dalam I Nyoman Runia Antara, dkk., aspek-aspek kesiapan meliputi:

- 1) Kesiapan fisik, dilihat dari sejauh mana peserta didik menjaga kesehatan dan kebugaran fisiknya. Misalnya tubuh tidak sakit (jauh dari gangguan lesu, mengantuk, dan sebagainya).
- 2) Kesiapan psikis, dilihat dari kecerdasan dan daya ingat, ada hasrat atau motivasi untuk belajar, dapat berkonsentrasi, dan ada perhatian dalam belajar.
- 3) Kesiapan Materiil, dilihat dari kelengkapan alat dan bahan yang dipelajari atau dikerjakan berupa buku bacaan, catatan, dan lain-lain.²⁸

²⁶Slameto, *Belajar dan Faktor-Faktor yang Mempengaruhinya*, h. 113.

²⁷S. Nasution, *Berbagai Pendekatan dalam Proses Belajar Mengajar*, h.179.

²⁸I Nyoman Runia Antara, dkk., "Pengaruh Kesiapan dan Transfer Belajar terhadap Hasil Belajar Ekonomi di SMA Negeri 1 UBUD" *Jurnal Pendidikan* 4, no. 1 (2014): h. 5.

B. Kajian Penelitian yang Relevan

Penelitian yang relevan dengan penelitian ini terdiri dari penelitian tentang iklim kelas, kesiapan belajar, dan hasil belajar khususnya hasil belajar matematika. Kajian penelitian yang relevan berguna sebagai pembanding antara penelitian ini dengan penelitian sebelumnya agar keorisinilan penelitian semakin kuat.

Ria Husna dalam penelitiannya yang berjudul “Pengaruh Iklim Kelas dan Minat Belajar terhadap Hasil Belajar Peserta didik Pada Pelajaran Ekonomi pada SMA Muhammadiyah 1 Pontianak” menyimpulkan bahwa pengaruh iklim kelas dan minat belajar terhadap hasil belajar, besarnya pengaruh tersebut sebesar 15,3 %. Tingkat iklim kelas peserta didik kelas XI IPS SMA Muhammadiyah 1 Pontianak dalam kondisi baik dengan persentase 55 % sedangkan tingkat minat belajar peserta didik kelas XI IPS SMA muhammadiyah 1 pontianak dalam kondisi tinggi dengan persentase sebesar 51%.

Dwi Oktafiani dalam penelitiannya yang berjudul “Pengaruh Gaya Kepemimpinan Guru dan Iklim Kelas Terhadap Motivasi Belajar Peserta didik Kelas XI IPS SMA Negeri 4 Semarang Tahun Ajaran 2008/2009” menunjukkan bahwa secara parsial bahwa gaya kepemimpinan guru (X_1) memberikan pengaruh positif terhadap motivasi belajar (Y) sebesar 34,9%. dan iklim kelas (X_2) memberikan pengaruh positif terhadap motivasi belajar (Y) sebesar 39,5%.

Isti Septiani dalam penelitiannya yang berjudul “Pengaruh Iklim Sekolah dan Motivasi Belajar terhadap Hasil Belajar Peserta didik pada Mata Pelajaran Ekonomi”

tahun 2013 menyimpulkan bahwa iklim sekolah berpengaruh dan berhubungan positif terhadap hasil belajar peserta didik pada mata pelajaran ekonomi dan motivasi belajar berpengaruh dan berhubungan positif terhadap hasil belajar mata pelajaran ekonomi.

Juliyana Ratna Sari dalam penelitiannya yang berjudul “Pengaruh Iklim Kelas dan Lingkungan Keluarga terhadap Motivasi Belajar Peserta didik Kelas X Jurusan Administrasi Perkantoran pada Mata Pelajaran Kompetensi Kejuruan Administrasi Perkantoran Di SMK PGRI 2 Salatiga” pada tahun 2013 menunjukkan bahwa terdapat pengaruh signifikan iklim kelas dan lingkungan keluarga terhadap motivasi belajar peserta didik kelas X jurusan Administrasi Perkantoran pada mata pelajaran Kompetensi Kejuruan Administrasi Perkantoran. Besarnya pengaruh iklim kelas dan lingkungan keluarga adalah 19,8%.

Utami Pratiwi Ningrum dan Makmuroh Sri Rahayu dalam jurnal penelitiannya yang berjudul “Hubungan Iklim Kelas dan Motivasi Belajar Peserta didik Kelas XI IS-4 SMA Negeri 1 Singaparna Tasikmalaya” menghasilkan hubungan yang tinggi dan positif antara iklim kelas dengan motivasi belajar peserta didik.

Dwi Wahyuni dalam penelitiannya yang berjudul “Pengaruh Kesiapan Belajar, Motivasi Belajar, dan Pengulangan Materi terhadap Hasil Belajar Mata Pelajaran Ekonomi pada Peserta didik Kelas II MA Al Asror Gunung Pati Tahun Pelajaran 2004/2005” menyimpulkan bahwa terdapat pengaruh yang positif dan

signifikan antara kesiapan belajar, motivasi, belajar, dan pengulangan materi terhadap hasil belajar Ekonomi peserta didik.

Dessy Mulyani dalam jurnal penelitiannya yang berjudul “Hubungan Kesiapan Belajar Peserta didik dengan Prestasi Belajar” menyimpulkan bahwa terdapat hubungan yang signifikan antara kesiapan belajar peserta didik dengan prestasi belajar melalui r hitung = 0,540 dengan $sig = 0.000$ ($sig < 0,05$, dan r table sebesar 0,286, artinya r hitung lebih besar dari r table sehingga dapat ditafsirkan korelasi positif antara kesiapan belajar peserta didik dengan prestasi belajar.

N. Kadek Sri Eka Putri, dalam tesisnya yang berjudul “Hubungan Kecerdasan Emosi dan Kesiapan Belajar dengan Prestasi Belajar pada Mata Kuliah Askeb Ibu I Mahapeserta didik Semester II Di Akbid Mitra Husada Karanganyar” menyimpulkan bahwa terdapat hubungan yang positif dan signifikan antara kecerdasan emosi dan kesiapan belajar dengan prestasi belajar mahapeserta didik pada mata kuliah Askeb I mahapeserta didik semester II Akbid Mitra Husada Karanganyar.

Eliya Fitriana dalam penelitiannya yang berjudul “Hubungan Kesiapan Belajar dengan Hasil Belajar Matematika Warga Belajar Kelas XI Kelompok Belajar Paket C SKB Bondowoso Semester Genap Tahun Pelajaran 2012-2013” menyimpulkan bahwa terdapat hubungan yang signifikan antara kesiapan belajar dengan hasil belajar matematika warga belajar kelas XI Kelompok Belajar Paket C SKB Bondowoso semester genap tahun pelajaran 2012-2013.

Hadianto dan Subianto dalam jurnal pendidikan dan kebudayaan yang berjudul “Pengembalian Kebebasan Guru untuk Mengkreasi Iklim Kelas dalam Manajemen Berbasis Sekolah” menyimpulkan bahwa iklim social mempunyai pengaruh yang penting terhadap kepuasan peserta didik, belajar, dan pertumbuhan/perkembangan pribadi serta prestasi belajar peserta didik.

Berdasarkan beberapa penelitian terdahulu di atas, terdapat perbedaan-perbedaan dari penelitian ini, di antaranya sebagai berikut :

1. Sepengetahuan penulis belum ada yang melakukan penelitian yang menggabungkan hubungan antara iklim kelas dan kesiapan belajar sebagai faktor dari hasil belajar khususnya hasil belajar matematika.
2. Lokasi penelitian yang berbeda, yaitu di SMP Negeri 3 Polewali, di mana belum pernah dilakukan penelitian semacam ini di sekolah tersebut.
3. Populasi dalam penelitian ini mengambil peserta didik kelas VIII sehingga berbeda dengan penelitian sebelumnya yang lebih memilih tingkatan menengah atas dan mahapeserta didik.

C. Kerangka Pikir

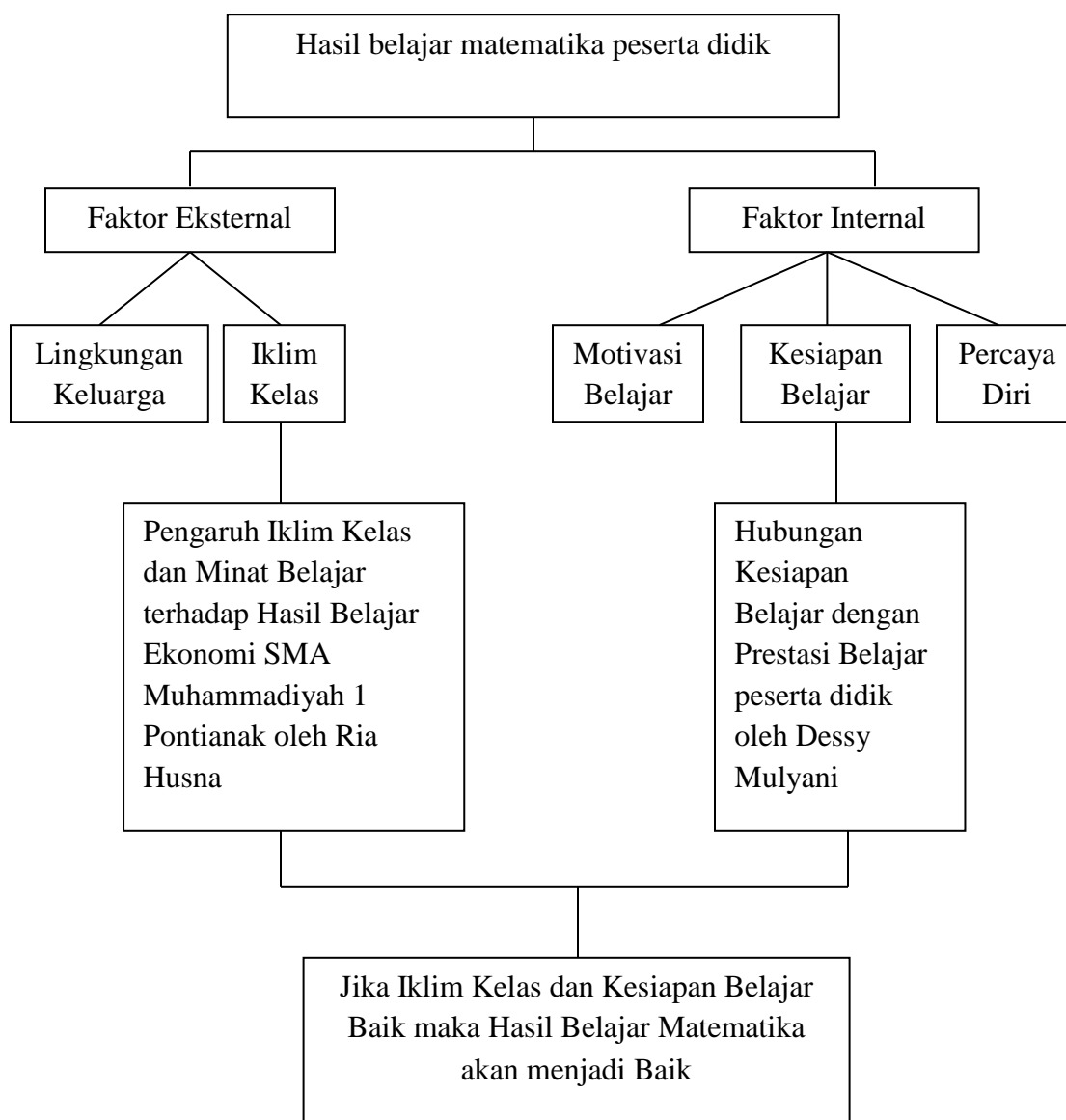
Keberhasilan proses pembelajaran sangat erat kaitannya dengan iklim kelas atau lingkungan kelas di mana proses tersebut dilaksanakan dan kesiapan peserta didik dalam mengikuti pembelajaran. Iklim kelas yang kurang kondusif dan kesiapan belajar yang kurang menjadi salah satu masalah yang menyebabkan hasil belajar peserta didik menjadi rendah.

Iklm kelas adalah segala situasi yang muncul sebagai akibat dari hubungan antara guru dan peserta didik atau hubungan antar peserta didik yang mempengaruhi proses pembelajaran. Iklm kelas merupakan salah satu faktor eksternal berkaitan dengan lingkungan yang mempengaruhi hasil belajar peserta didik. Hal ini dikarenakan, banyaknya peserta didik yang kurang menikmati proses pembelajaran ketika suasana lingkungan kelas yang mereka tempati kurang nyaman. Jika iklm kelas peserta didik kurang nyaman, maka hal ini tentu akan berdampak pada hasil belajar mereka.

Kesiapan belajar adalah kondisi awal peserta didik sebelum memasuki proses pembelajaran. Kondisi ini dapat berupa kesiapan diri peserta didik untuk belajar. Kesiapan belajar berasal dari faktor internal peserta didik. Mata pelajaran matematika merupakan mata pelajaran yang memerlukan kesiapan yang baik untuk mempelajarinya. Peserta didik yang tidak siap mengikuti proses pembelajaran akan terlihat tidak memperhatikan dan kurang bersemangat untuk belajar. Hal ini juga akan berdampak pada hasil belajar mereka.

Dengan demikian, iklm kelas yang kondusif dan kesiapan belajar yang matang memungkinkan peserta didik untuk memperoleh hasil belajar yang baik. peserta didik. jika iklm kelas peserta didik kondusif dan kesiapan belajar peserta didik baik, maka akan menunjukkan hasil belajar yang tinggi. Oleh karena itu, sejalan dengan kerangka berpikir tersebut, dapat diduga bahwa terdapat hubungan

atau korelasi positif antara iklim kelas dan kesiapan belajar dengan hasil belajar matematika peserta didik sebagaimana terdapat dalam kerangka di bawah ini:



Gambar 2.1
Kerangka Berpikir

D. Hipotesis

Sugiyono mengungkapkan bahwa hipotesis merupakan jawaban sementara terhadap rumusan masalah penelitian, dimana rumusan masalah penelitian telah dinyatakan dalam bentuk kalimat pertanyaan.²⁹ Sejalan dengan Kadir, hipotesis merupakan suatu proporsi/pernyataan atau jawaban sementara/dugaan yang mungkin benar dan digunakan sebagai dasar pembuatan keputusan/penyelesaian dari suatu masalah untuk penelitian.³⁰

Berdasarkan kajian teori dan penelitian relevan yang telah dikemukakan oleh peneliti sebelumnya, maka hipotesis dalam penelitian ini adalah “Terdapat hubungan yang positif dan signifikan antara iklim kelas dan kesiapan belajar dengan hasil belajar matematika peserta didik kelas VIII SMP Negeri 3 Polewali.”

²⁹Sugiyono, *Metode Penelitian Kuantitatif, Kualitatif, dan R&D* (Cet. XXI; Bandung: Alfabeta, 2014), h. 64.

³⁰Kadir, *Statistika Terapan* (Cet. I; Jakarta: Rajawali Pers, 2015), h. 134.

BAB III

METODOLOGI PENELITIAN

A. Pendekatan, Jenis, dan Desain Penelitian

1. Pendekatan Penelitian

Pendekatan yang digunakan peneliti adalah pendekatan kuantitatif. Penelitian kuantitatif adalah jenis penelitian yang menghasilkan penemuan-penemuan yang dapat dicapai (diperoleh) dengan menggunakan prosedur-prosedur statistik atau cara-cara lain dari kualifikasi (pengukuran).¹ Pendekatan kuantitatif merupakan suatu penelitian yang memperoleh pengetahuan mengenai apa yang ingin diketahui dengan menggunakan angka-angka yang dianalisis.

2. Jenis Penelitian

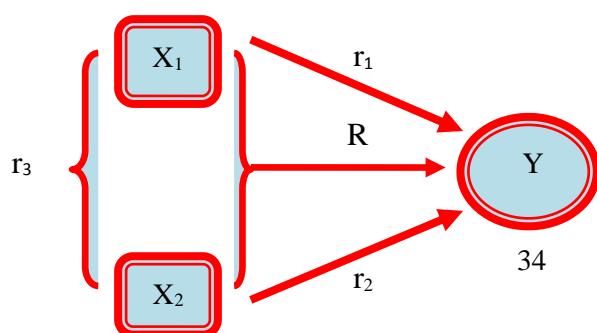
Jenis penelitian yang digunakan yaitu penelitian deskriptif korelasional. Nana Sudjana dan Ibrahim menjelaskan mengenai pengertian dari metode penelitian deskriptif korelasi yaitu “studi korelasi mempelajari hubungan dua variabel atau lebih, yakni sejauh mana variasi dalam satu variabel berhubungan dengan variasi dalam variabel lain”.² Oleh karena itu, dapat dikatakan bahwa jenis penelitian deskriptif korelasional merupakan penelitian yang ingin mengetahui kekuatan hubungan antar variabel.

¹Wiratna Sujarweni, *Metodologi Penelitian* (Yogyakarta: Pustaka Baru, 2014), h.39.

²Nana Sudjana dan Ibrahim, *Penelitian dan Penilaian Pendidikan*, (Cet. IX; Bandung: Sinar Baru Algesindo, 2009), h. 77.

3. Desain Penelitian

Adapun model desain penelitian yang digunakan adalah paradigma ganda dengan dua variabel independen, di mana paradigma ini terdapat dua variabel independen dan satu dependen.



Gambar 3.1
Paradigma Ganda dengan Dua Variabel Independen

Keterangan:

X_1 : Iklim kelas Pembelajaran Matematika

X_2 : Kesiapan Belajar Matematika

Y : Hasil Belajar Matematika

r_1 : Hubungan Variabel X_1 dengan Y

r_2 : Hubungan Variabel X_2 dengan Y

r_3 : Hubungan Variabel X_1 dengan X_2

R : Hubungan secara bersama-sama antara Variabel X_1 dan X_2 dengan Y

B. Lokasi Penelitian

Lokasi penelitian bertempat di SMP Negeri 3 Polewali. Sekolah ini berlokasi di jalan Mr. Muh. Yamin, No. 4 Kelurahan Darma, Kecamatan Polewali, Kabupaten Polewali Mandar, Propinsi Sulawesi Barat. Peneliti memilih sekolah ini dengan pertimbangan cukup mudah dijangkau oleh peneliti. Selain itu, peneliti adalah alumni dari sekolah tersebut sehingga cukup mengetahui kondisi sekolah dan belum pernah dilakukan penelitian semacam ini di sekolah tersebut.

C. Populasi dan Sampel

1. Populasi

Dalam suatu penelitian, penentuan populasi mutlak dilakukan. Hal ini disebabkan karena populasi memberikan batasan terhadap obyek yang diteliti dan memberikan batas-batas generalisasi bagi kesimpulan penelitian.

Sugiyono mengungkapkan bahwa populasi adalah wilayah generalisasi yang terdiri atas objek/subjek yang mempunyai kualitas dan karakteristik tertentu yang ditetapkan oleh peneliti untuk dipelajari dan kemudian ditarik kesimpulannya. Jadi populasi bukan hanya orang, tetapi juga objek dan benda-benda alam yang lain. Populasi juga bukan sekedar jumlah yang ada pada obyek/subyek yang dipelajari, tetapi meliputi seluruh karakteristik/sifat yang dimiliki oleh subyek atau obyek itu.³

Populasi yang dimaksud dalam penelitian ini adalah seluruh peserta didik kelas VIII SMP Negeri 3 Polewali tahun ajaran 2015/2016 yang terdiri dari 8 kelas

³Sugiyono, *Metode Penelitian Kuantitatif, Kualitatif, dan R&D*, h. 80.

yaitu kelas VIII A, VIII B, VIII C, VIII D, VIII E, VIII F, VIII G dan kelas VIII H dengan jumlah semua 268 orang. Untuk lebih jelasnya dapat dilihat pada tabel berikut:

Tabel 3.1
Jumlah Populasi

Kelas	Jumlah Peserta didik
VIII A	34
VIII B	34
VIII C	33
VIII D	34
VIII E	35
VIII F	34
VIII G	32
VIII H	32
Jumlah	268

2. Sampel

Menurut Muhammad Arif Tiro, sampel adalah sejumlah anggota yang dipilih/diambil dari suatu populasi.⁴ Sejalan dengan hal tersebut, Hamid Darmadi menjelaskan bahwa sampel adalah sebagian dari populasi yang dijadikan

⁴Muhammad Arif Tiro, *Dasar-Dasar Statistika* (Cet. I; Makassar: Andira Publisher, 2008), h.4.

objek/subjek penelitian atau dengan kata lain sampel adalah bagian jumlah dan karakteristik yang dimiliki oleh populasi.⁵

Peneliti menentukan sampel berpedoman pada pendapat yang dikemukakan oleh Suharsimi Arikunto. Jika anggota populasi kurang dari 100 maka semua populasi diambil sebagai sampel, akan tetapi apabila jumlah populasi lebih dari 100 maka jumlah sampel dapat diambil antara 10-15% atau 20-25% atau lebih.⁶

Berdasarkan uraian tersebut, maka peneliti mengambil 20% untuk pengambilan sampel. Jadi dalam penelitian ini memilih 54 peserta didik sebagai sampel penelitian dengan menggunakan teknik *proportionate stratified random sampling*, yaitu teknik yang digunakan bila populasi mempunyai anggota atau unsur yang tidak homogen dan berstrata secara proporsional.⁷

Proporsi populasi = Jumlah keseluruhan peserta didik x proporsional

$$= 268 \times 20 \% = 53,6 = 54 \text{ peserta didik}$$

Sampel = $\frac{\text{Jumlah peserta didik dalam tiap tingkatan}}{\text{Jumlah keseluruhan peserta didik (populasi)}} \times \text{proporsi populasi}$

$$\text{Untuk kelas VIII A, } \frac{34}{268} \times 54 = 6,8 = 7 \text{ peserta didik}$$

$$\text{Untuk kelas VIII B, } \frac{34}{268} \times 54 = 6,8 = 7 \text{ peserta didik}$$

$$\text{Untuk kelas VIII C, } \frac{33}{268} \times 54 = 6,6 = 7 \text{ peserta didik}$$

$$\text{Untuk kelas VIII D, } \frac{34}{268} \times 54 = 6,8 = 7 \text{ peserta didik}$$

⁵Hamid Darmadi, *Dimensi-Dimensi Metode Penelitian Pendidikan dan Sosial* (Bandung: Alfabeta, 2013), h. 50.

⁶Suharsimi Arikunto, *Prosedur Penelitian Suatu Pendekatan Praktek* (Cet. XV; Jakarta: Rineka Cipta, 2013), h. 112.

⁷Sugiyono, *Metode Penelitian Kuantitatif, Kualitatif dan R&D*, h. 82.

Untuk kelas VIII E, $\frac{35}{268} \times 54 = 7$ peserta didik

Untuk kelas VIII F, $\frac{34}{268} \times 54 = 6,8 = 7$ peserta didik

Untuk kelas VIII G, $\frac{32}{268} \times 54 = 6,4 = 6$ peserta didik

Untuk kelas VIII H, $\frac{32}{268} \times 54 = 6,4 = 6$ peserta didik

Tabel 3.2
Sampel Penelitian

NO	Kelas	Jumlah
1	VIII A	7
2	VIII B	7
3	VIII C	7
4	VIII D	7
5	VIII E	7
6	VIII F	7
7	VIII G	6
8	VIII H	6
	Jumlah	54 orang

D. Variabel Penelitian dan Definisi Operasional Penelitian

1. Variabel Penelitian

a. Variabel Bebas

Variabel bebas adalah variabel yang mempengaruhi atau yang menjadi penyebab terjadinya perubahan pada variabel yang lain. Variabel bebas dalam penelitian ini adalah iklim kelas (X_1) dan kesiapan belajar (X_2).

b. Variabel Terikat

Variabel terikat merupakan variabel yang dipengaruhi atau yang menjadi akibat karena adanya variabel bebas. Variabel terikat dalam penelitian ini adalah hasil belajar matematika (Y).

2. Definisi Operasional

a. Iklim Kelas (X_1)

Iklim kelas yang dimaksud peneliti adalah situasi yang muncul sebagai akibat hubungan antara guru dan peserta didik atau hubungan antar peserta didik yang mempengaruhi proses pembelajaran yang dapat dilihat dari kekompakan peserta didik, keterlibatan peserta didik dalam pembelajaran, kepuasan peserta didik selama mengikuti pembelajaran, dan dukungan guru

b. Kesiapan Belajar (X_2)

Kesiapan belajar yang dimaksud peneliti adalah kondisi peserta didik yang siap menerima dan memberikan respon dalam situasi belajar yang dapat dilihat dari kesiapan fisik, kesiapan psikis, dan kesiapan materiil peserta didik.

c. Hasil Belajar Matematika (Y)

Hasil belajar matematika yang dimaksud peneliti adalah hasil penilaian kemampuan belajar peserta didik dalam mata pelajaran matematika yang dinyatakan dalam bentuk angka dan mencerminkan hasil yang dicapai. Hasil belajar matematika ini diperoleh dari tes hasil belajar matematika peserta didik kelas VIII pada materi Teorema *Pythagoras* semester ganjil tahun ajaran 2015/2016 yang dibuat oleh peneliti dan divalidasi oleh validator.

E. Metode Pengumpulan Data

Metode pengumpulan data yang dilakukan dalam penelitian ini adalah metode angket dan tes.

1. Metode Angket

Angket adalah sejumlah pertanyaan tertulis yang digunakan untuk memperoleh informasi dari responden dalam arti laporan tentang pribadinya, atau hal-hal yang ia ketahui.⁸

Eko Putro Widoyoko memandang dari cara menjawab, angket dapat dibedakan menjadi angket terbuka dan angket tertutup :

- a. Angket terbuka, merupakan angket yang memberi kesempatan kepada responden untuk menjawab dengan kalimatnya sendiri atau direspon secara bebas. Peneliti tidak menyediakan alternative jawaban.

⁸Suharsimi Arikunto, *Prosedur Penelitian Suatu Pendekatan Praktek*, h. 128.

- b. Angket tertutup, merupakan angket yang alternatif jawabannya telah disediakan sehingga responden tinggal memilih sesuai dengan keadaan dirinya yang sebenarnya.⁹

Berdasarkan uraian di atas, maka jenis angket yang digunakan dalam penelitian ini adalah angket tertutup dengan pertimbangan agar lebih mudah memberi nilai dan responden tidak perlu menulis. Metode angket ini digunakan untuk mengukur dan mendapatkan data mengenai variabel iklim kelas dan kesiapan belajar.

2. Metode Tes

Tes merupakan salah satu cara untuk mengumpulkan data. Menurut Eko Putro Widoyoko, tes adalah alat untuk mengumpulkan informasi karakteristik suatu objek. Karakteristik objek yang dimaksud berupa keterampilan, pengetahuan, bakat, minat, baik yang dimiliki individu maupun kelompok.¹⁰ Metode tes ini digunakan untuk mendapatkan data mengenai hasil belajar matematika peserta didik kelas VIII SMP Negeri 3 Polewali.

F. Instrumen Penelitian

Sugiyono mengungkapkan bahwa instrumen penelitian adalah suatu alat yang digunakan untuk mengukur fenomena alam maupun sosial yang diamati. Secara spesifik semua fenomena ini disebut variabel penelitian.¹¹

⁹Eko Putro Widoyoko, *Teknik Penyusunan Instrumen Penelitian*, (Cet. III; Yogyakarta: Pustaka Pelajar, 2014), h. 36.

¹⁰Eko Putro Widoyoko, *Teknik Penyusunan Instrumen Penelitian*, h. 50.

¹¹Sugiyono, *Metode Penelitian Kuantitatif Kualitatif dan R&D*, h. 102.

Hal ini sejalan dengan apa yang dikemukakan oleh Eko Putro Widoyoko bahwa instrumen penelitian merupakan alat bantu yang digunakan oleh peneliti untuk mengumpulkan data penelitian dengan cara melakukan pengukuran.¹²

Adapun instrumen penelitian yang digunakan dalam penelitian ini adalah angket dan tes hasil belajar matematika :

1. Angket

Angket yang digunakan disusun dalam bentuk *check list* yang berisi serangkaian pernyataan tertulis mengenai sesuatu yang akan diteliti menggunakan skala likert dan harus dijawab atau diisi oleh responden dengan empat alternatif jawaban, yaitu selalu, sering, kadang-kadang, dan tidak pernah. Adapun kisi-kisi instrumen iklim kelas dan kesiapan belajar adalah sebagai berikut.

Tabel 3.3
Kisi-Kisi Instrumen Iklim kelas

Variabel	Aspek	Indikator	No. Item	Total
Iklim Kelas	Kekompakan Peserta didik (<i>student cohesiveness</i>)	Peserta didik saling mengenal	1, 2, 24	3
		Peserta didik saling membantu	5, 10, 11	3
		Memecahkan persoalan dalam kelas bersama-sama.	3, 4	2
	Keterlibatan peserta didik dalam pembelajaran	Aktif dalam proses pembelajaran matematika	6, 12, 14	3
		Mencoba memahami dan	9, 21, 28	3

¹²Eko Putro Widoyoko, *Teknik Penyusunan Instrumen Penelitian*, h. 51.

	<i>(student involvement)</i>	menyelesaikan tugas yang diberikan guru.		
		Kerjasama peserta didik dalam mengerjakan tugas kelompok	8, 26	2
	Kepuasan peserta didik mengikuti pembelajaran <i>(student satisfaction)</i>	Peserta didik merasa senang dan menikmati pelajaran matematika	7, 13, 29, 30	4
	Dukungan guru <i>(teacher support)</i>	Guru menaruh perhatian terhadap peserta didik	16, 18, 19, 25	4
		Memberi kesempatan pada peserta didik untuk bertanya maupun menjawab pertanyaan yang diajukan.	15, 17, 30	3
		Setiap peserta didik mendapat perlakuan yang adil.	20, 22, 27	3
	Jumlah			30

Tabel 3.4
Kisi-Kisi Instrumen Kesiapan Belajar

Variabel	Aspek	Indikator	No. Item	Total
Kesiapan Belajar	Kesiapan Fisik	Menjaga kesehatan dan kebugaran fisik	1, 2, 22	3

	Kesiapan Psikis	Kecerdasan dan daya ingat yang tinggi	18, 19, 23, 24	4
		Ada motivasi untuk belajar	6, 7, 12, 15, 16	5
		Konsentrasi dalam belajar	9, 10, 11	3
		Perhatian dalam belajar	13, 14, 17, 20	4
	Kesiapan Materiil	Menyiapkan perlengkapan belajar	3, 4, 5	3
		Melengkapi catatan materi	8, 21	2
Jumlah				24

Adapun penskoran instrumen iklim kelas dan kesiapan belajar melalui 4 alternatif jawaban dapat dilihat pada tabel berikut:

Tabel 3.5
Penskoran Angket

No	Pilihan jawaban	Skor Jawaban Positif	Skor Jawaban Negatif
1	Selalu	4	1
2	Sering	3	2
3	Kadang-kadang	2	3
4	Tidak Pernah	1	4

2. Tes Hasil Belajar Matematika

Tes hasil belajar matematika yang digunakan adalah tes berbentuk essay dari materi Teorema *Pythagoras*. Adapun kisi-kisi soal tes hasil belajar matematika adalah sebagai berikut :

Tabel 3.6
Kisi-Kisi Soal Tes Hasil Belajar Matematika

No	Kompetensi Inti	Kompetensi Dasar	Indikator	Jumlah Item
1	Memahami dan menerapkan pengetahuan (faktual, konseptual, dan prosedural) berdasarkan rasa ingin tahunya tentang ilmu pengetahuan, teknologi, seni, budaya terkait fenomena dan kejadian tampak mata	Memahami Teorema <i>Pythagoras</i> melalui alat peraga dan penyelidikan pola bilangan.	Menggunakan pola bilangan untuk menemukan teorema <i>Pythagoras</i>	2
			Memahami tripel <i>Pythagoras</i>	2
2	Mengolah, menyaji, dan menalar dalam ranah konkret (menggunakan, mengurai, merangkai, memodifikasi, dan membuat) dan ranah abstrak (menulis, membaca,	Menggunakan Teorema <i>Pythagoras</i> untuk menyelesaikan berbagai masalah.	Menggunakan teorema <i>Pythagoras</i> untuk menentukan jarak dua titik	2

	menghitung, menggambar, dan mengarang) sesuai dengan yang dipelajari di sekolah dan sumber lain yang sama dalam sudut pandang teori.		Menggunakan teorema <i>Pythagoras</i> pada bangun datar dan bangun ruang	2
			Menyelesaikan permasalahan nyata dengan Teorema <i>Pythagoras</i> .	2
			Jumlah	

(Sumber : Silabus Kurikulum 2013 Kelas VIII SMP)

G. Validitas dan Reliabilitas Instrumen

Sebelum instrumen digunakan untuk mengumpulkan data dari subyek penelitian, terlebih dahulu dilakukan uji coba instrumen. Hal ini dimaksudkan untuk memperoleh alat ukur yang valid dan reliabel. Uji coba instrumen dilakukan pada 10 peserta didik kelas VIII di SMP Negeri 3 Polewali yang berada di luar sampel penelitian. Adapun hasil dari uji coba instrumen tersebut kemudian diuji validitas dan reliabilitasnya untuk melihat sejauh mana instrumen yang disusun untuk penelitian ini memenuhi persyaratan sebagai alat ukur yang baik. Uji validitas dan

reliabilitas instrumen dalam penelitian ini diolah menggunakan bantuan aplikasi *SPSS 20.0* dengan hasil sebagai berikut :

1. Validitas Instrumen

Hamid Darmadi mengungkapkan bahwa validitas suatu instrumen penelitian tidak lain adalah derajat yang menunjukkan di mana suatu tes mengukur apa yang hendak diukur.¹³ Hal yang senada diungkapkan oleh Sugiyono bahwa instrumen yang valid berarti alat ukur yang digunakan untuk mendapatkan data itu valid. Valid berarti instrumen tersebut dapat mengukur apa yang seharusnya diukur.¹⁴ Hal ini berarti validitas suatu instrumen berkaitan dengan ketepatan alat ukur. Instrumen yang valid akan menghasilkan data yang valid pula. Sebuah instrumen pengukuran dikatakan memiliki validitas jika hasilnya sesuai dengan kriteria tertentu. cara yang digunakan untuk mengetahui kesejajaran adalah dengan mengorelasikan hasil pengukuran dengan kriteria. Berdasarkan analisis yang dilakukan dengan bantuan *SPSS 20,0*, diperoleh hasil uji validitas sebagai berikut :

a. Validitas Instrumen Iklim Kelas

Tabel 3.7
Validitas Instrumen Iklim Kelas

Butir	Nilai Korelasi	Keterangan
1	0.929	Valid
2	0.673	Valid
3	0.382	Valid
4	0.426	Valid

¹³Hamid Darmadi, *Dimensi-Dimensi Metode Penelitian Pendidikan dan Sosial*, h. 159.

¹⁴Sugiyono, *Metode Penelitian Kuantitatif Kualitatif dan R&D*, h. 121.

5	0.679	Valid
6	0.478	Valid
7	0.309	Valid
8	0.830	Valid
9	0.319	Valid
10	0.251	Tidak Valid
11	0.473	Valid
12	0.406	Valid
13	0.457	Valid
14	0.071	Tidak Valid
15	0.330	Valid
16	0.331	Valid
17	0.798	Valid
18	0.558	Valid
19	0.817	Valid
20	0.331	Valid
21	0.650	Valid
22	0.382	Valid
23	0.856	Valid
24	-0.051	Tidak Valid
25	0.000	Tidak Valid
26	0.461	Valid
27	0.748	Valid
28	0.379	Valid
29	0.008	Tidak Valid
30	0.409	Valid

Berdasarkan tabel di atas, butir yang memiliki nilai korelasi (r) $> 0,3$ merupakan butir yang valid. Sebaliknya, item yang memiliki nilai korelasi $< 0,3$ merupakan butir yang tidak valid. Sehingga dapat disimpulkan bahwa uji validitas instrumen angket iklim kelas terdapat 25 butir valid dan 5 butir tidak valid. Butir yang tidak valid dihapuskan dalam penelitian.

b. Validitas Instrumen Kesiapan Belajar

Tabel 3.8
Validitas Instrumen Kesiapan Belajar

Butir	Nilai Korelasi	Keterangan
1	0.857	Valid
2	0.557	Valid
3	0.599	Valid
4	0.329	Valid
5	0.422	Valid
6	0.471	Valid
7	0.320	Valid
8	0.757	Valid
9	0.471	Valid
10	0.403	Valid
11	0.471	Valid
12	0.488	Valid
13	0.563	Valid
14	0.419	Valid
15	0.694	Valid
16	0.603	Valid
17	0.048	Tidak Valid
18	-0.076	Tidak Valid
19	0.585	Valid
20	0.525	Valid
21	0.375	Valid
22	0.400	Valid
23	0.327	Valid
24	0.665	Valid

Berdasarkan tabel di atas, butir yang memiliki nilai korelasi (r) $> 0,3$ merupakan butir yang valid. Sebaliknya, item yang memiliki nilai korelasi $< 0,3$ merupakan butir yang tidak valid. Sehingga dapat disimpulkan bahwa uji validitas

instrumen angket kesiapan belajar terdapat 25 butir valid dan 5 butir tidak valid. Butir yang tidak valid dihapuskan dalam penelitian.

c. Validitas Instrumen Hasil Belajar Matematika

Tabel 3.9
Validitas Instrumen Hasil Belajar Matematika

Butir	Nilai Korelasi	Keterangan
1	0.503	Valid
2	0.140	Tidak Valid
3	0.702	Valid
4	0.000	Tidak Valid
5	0.830	Valid
6	0.668	Valid
7	0.556	Valid
8	0.081	Tidak Valid
9	0.844	Valid
10	0.141	Tidak Valid

Berdasarkan tabel di atas, butir yang memiliki nilai korelasi (r) $> 0,3$ merupakan butir yang valid. Sebaliknya, item yang memiliki nilai korelasi $< 0,3$ merupakan butir yang tidak valid. Sehingga dapat disimpulkan bahwa uji validitas instrumen tes hasil belajar matematika terdapat 6 butir valid dan 5 butir tidak valid. Butir yang tidak valid dihapuskan dalam penelitian.

2. Reliabilitas Instrumen

Eko putro Widoyoko menjelaskan bahwa alat ukur yang hasil pengukurannya bersifat tetap dikatakan alat ukur tersebut mempunyai reliabilitas yang baik.¹⁵ Sedangkan Hamid Darmadi mengatakan bahwa suatu instrumen penelitian dikatakan reliabilitas apabila yang dipakai mengukur apa yang seharusnya diukur digunakan kapanpun dan bilamanapun hasilnya sama.¹⁶ Dengan kata lain, reliabilitas instrumen merupakan instrumen yang dapat dipercaya jika memberikan hasil yang tetap dan konsisten dalam mengukur apa yang hendak diukur.

Pengujian reliabilitas instrumen dapat dilakukan dengan teknik belah dua dari spearmen Brown. Adapun hasil uji reliabilitas untuk masing-masing instrumen dalam penelitian ini menggunakan bantuan *SPSS 20,0* dapat dilihat pada tabel berikut:

Tabel 3.6
Reliability Statistik

Variabel	Cronbach's Alpha	N of Items
Iklim Kelas	0.901	30
Kesiapan Belajar	0.880	24
Hasil Belajar Matematika	0.765	10

Berdasarkan tabel di atas, indeks reliabilitas instrumen dapat dilihat pada kolom *Cronbach's Alpha*. Indeks reliabilitas masing-masing instrumen, yaitu 0,901 untuk iklim kelas, 0,880 untuk kesiapan belajar, dan 0,765 untuk hasil belajar

¹⁵Eko Putro Widoyoko, *Evaluasi Program Pembelajaran* (Cet. VI; Yogyakarta: Pustaka Pelajar, 2014), h. 143.

¹⁶Hamid Darmadi, *Dimensi-Dimensi Metode Penelitian Pendidikan dan Sosial*, h. 165

matematika. Oleh karena indeks nilai alpha untuk masing-masing instrumen lebih besar dari standar minimal 0,7, maka dapat disimpulkan bahwa instrumen dalam penelitian ini reliabel.

H. Teknik Pengolahan dan Analisis Data

Pada tahap analisis data yang didasarkan data sampel, dianalisis dengan menggunakan teknik analisis statistik deskriptif dan teknik analisis statistik inferensial. Adapun teknik analisis datanya sebagai berikut:

1. Teknik Analisis Statistik Deskriptif.

Sugiyono menjelaskan bahwa statistik deskriptif adalah statistik yang berfungsi untuk mendeskripsikan atau member gambaran terhadap obyek yang diteliti melalui data sampel atau populasi sebagaimana adanya, tanpa melakukan analisis dan membuat kesimpulan yang berlaku untuk umum.¹⁷ Adapun langkah-langkah untuk analisis data statistik deskriptif adalah:

- a. Menentukan skor maksimum dan minimum.
- b. Menentukan rentang kelas dengan rumus

$$\text{Rentang} = \text{skor maks} - \text{skor min}$$

- c. Menentukan banyak/jumlah kelas interval dengan rumus :

$$BK = 1 + 3,3 \log n$$

Keterangan:

$$BK = \text{jumlah kelas interval}$$

¹⁷Sugiyono, *Statistika untuk Penelitian* (Cet. XXVI; Bandung: Alfabeta, 2015), h. 29.

n = jumlah data observasi

\log = logaritma

- d. Menentukan Panjang kelas interval (P) dengan rumus:

$$P = \frac{R}{BK}$$

Keterangan:

P = panjang kelas

R = Rentang

BK= jumlah kelas interval

- e. Membuat tabel distribusi frekuensi

- f. Menghitung rata-rata skor

$$\bar{x} = \frac{\sum f_i \cdot x_i}{\sum f_i}$$

Keterangan:

\bar{x} = Mean untuk data bergolongan

$\sum f_i$ = Jumlah Frekuensi

x_i = nilai tengah

- g. Menghitung nilai Standar deviasi dengan cara:

$$s = \sqrt{\frac{\sum (x_i - \bar{x})^2}{(n-1)}}$$

Selanjutnya untuk mengetahui tingkat iklim kelas, kesiapan belajar, dan hasil belajar matematika peserta didik, maka dilakukan kategorisasi yang terdiri dari

sangat kurang, kurang, cukup, baik, dan sangat baik. Pembuatan kategorisasi ini menggunakan rumus sebagai berikut:

- 1) Sangat baik $= X > \bar{X}_i + (1,8 \times sb_i)$
- 2) Baik $= \bar{X}_i + (0,6 \times sb_i) < X \leq \bar{X}_i + (1,8 \times sb_i)$
- 3) Cukup $= \bar{X}_i - (0,6 \times sb_i) < X \leq \bar{X}_i + (0,6 \times sb_i)$
- 4) Kurang $= \bar{X}_i - (1,8 \times sb_i) < X \leq \bar{X}_i - (0,6 \times sb_i)$
- 5) Sangat kurang $= X \leq \bar{X}_i - (1,8 \times sb_i)$.

Keterangan:

\bar{X}_i (Rerata Ideal) $= \frac{1}{2}$ (skor maksimum ideal + skor minimum ideal)

Sb_i (Simpanan baku ideal) $= \frac{\text{skor maksimum} - \text{skor minimum}}{6}$

X $=$ Skor empiris.¹⁸

2. Teknik Analisis Statistik Inferensial

Kadir menjelaskan bahwa statistik inferensial adalah statistika yang digunakan untuk membuat kesimpulan tentang sesuatu yang besar (populasi) berdasarkan pengamatan atas sesuatu lebih kecil (sampel) yang dipandang mewakilinya.¹⁹ Sebelum melakukan analisis statistik inferensial, terlebih dahulu dilakukan uji prasyarat analisis, yaitu uji normalitas data.

¹⁸Eko Putra Widoyoko, *Evaluasi Program Pembelajaran* (Cet.V; Yogyakarta: Pustaka Pelajar, 2013), h. 238.

¹⁹Kadir, *Statistika Terapan* (Jakarta: Rajawali Pers, 2015), h. 118.

a. Uji Prasyarat Analisis

1) Uji Normalitas Data

Untuk menguji hipotesis dengan statistik parametris (*t-test* untuk satu sampel, korelasi dan regresi, analisis varian dan *t-test* untuk dua sampel) mensyaratkan bahwa data setiap variabel yang akan dianalisis harus berdistribusi normal. Oleh karena itu, sebelum pengujian hipotesis dilakukan, maka terlebih dahulu akan dilakukan pengujian normalitas data. Pada penelitian ini, uji normalitas data menggunakan uji *Kolmogorov-Smirnov* dan *Shapiro-Wilk* dengan bantuan aplikasi *SPSS 20.0*.

Jika nilai *sig.* lebih besar dari taraf signifikan $\alpha = 0,05$ maka berarti data berdistribusi normal. Sebaliknya jika nilai *sig.* lebih kecil dari $\alpha = 0,05$ maka berarti data tidak berdistribusi normal.

2) Uji Linieritas

Uji linieritas adalah uji yang akan memastikan apakah data yang kita miliki sesuai dengan garis linier atau tidak. Uji linieritas digunakan untuk mengkonfirmasi apakah sifat linier antara dua variabel yang diidentifikasi secara teori sesuai atau tidak dengan hasil observasi yang ada. Uji linieritas dalam penelitian ini dilakukan dengan *test for linierity* menggunakan bantuan aplikasi *SPSS 20.0*.

Jika nilai *sig.* lebih besar dari taraf signifikan $\alpha = 0,05$ maka berarti hubungan data linier. Sebaliknya jika nilai *sig.* lebih kecil dari $\alpha = 0,05$ maka berarti hubungan tidak linier.

b. Uji Hipotesis

Setelah data berdistribusi normal dan linier, selanjutnya menguji hipotesis dalam penelitian ini dengan terlebih dahulu menghitung korelasi antara variabel yang digunakan yaitu hubungan koefisien korelasi (r) antara iklim kelas (X_1) dengan hasil belajar matematika (Y) dan kesiapan belajar (X_2) dengan hasil belajar matematika peserta didik (Y) dan iklim kelas (X_1) dengan kesiapan belajar (X_2) menggunakan rumus korelasi *product moment* sebagai berikut:

$$r_{xy} = \frac{\sum xy}{\sqrt{\sum x^2 y^2}}$$

Keterangan:

r_{xy} = Korelasi antara variabel x dengan y

x = $(x_i - \bar{x})$

y = $(y_i - \bar{y})$ ²⁰

Pedoman untuk memberikan penafsiran terhadap koefisien korelasi dapat digunakan pedoman dalam tabel dibawah ini:

²⁰Sugiyono, *Statistika untuk Penelitian*, h. 228.

Tabel 3.11
Pedoman untuk Memberikan Interpretasi terhadap Koefisien Korelasi

Interval Koefisien	Tingkat Hubungan
0,00 – 0,199	Sangat Rendah
0,20 – 0,399	Rendah
0,40 – 0,599	Sedang
0,60 – 0,799	Kuat
0,80 – 1,000	Sangat Kuat

Kemudian untuk menggambarkan korelasi yang menunjukkan dua variabel atau lebih yaitu hubungan secara bersama-sama antara variabel iklim kelas (X_1) dan kesiapan belajar (X_2) dengan hasil belajar matematika peserta didik (Y) digunakan *multiple corelation* (korelasi ganda) dengan rumus sebagai berikut:

$$R_{yx_1x_2} = \sqrt{\frac{r^2_{yx_1} + r^2_{yx_2} - 2r_{yx_1}r_{yx_2}r_{x_1x_2}}{1 - r^2_{x_1x_2}}}$$

Keterangan :

$R_{yx_1x_2}$ = Korelasi antara variabel X_1 dengan variabel X_2 secara bersama-sama dengan variabel Y

r_{yx_1} = Korelasi produk moment antara X_1 dengan Y

r_{yx_2} = Korelasi produk moment antara X_2 dengan Y

$r_{x_1x_2}$ = Korelasi produk moment antara X_1 dengan X_2

Selanjutnya dilakukan pengujian hipotesis, yaitu pengujian signifikansi terhadap koefisien korelasi ganda menggunakan uji F dengan rumus :

$$Fh = \frac{R^2/k}{(1 - R^2)/(n - k - 1)}$$

Keterangan :

R = Koefisien korelasi ganda

k = jumlah variabel independen

n = jumlah anggota sampel

Kemudian membandingkan F_{hitung} dengan F_{table} dan menarik kesimpulan.²¹

²¹Sugiyono, *Statistika untuk Penelitian*, h. 233-235.

BAB IV

HASIL DAN PEMBAHASAN

A. Deskripsi Hasil Penelitian

Deskripsi hasil penelitian ini berguna untuk memberikan gambaran secara umum tentang penyebaran data yang diperoleh di lapangan selama melakukan penelitian. Data yang disajikan merupakan data mentah yang diproses menggunakan analisis statistik deskriptif. Deskripsi hasil penelitian ini disajikan dalam bentuk tabel distribusi frekuensi, rata-rata, standar deviasi, dan tabel kategorisasi yang disertai dengan diagram lingkaran.

1. Gambaran Iklim Kelas Peserta didik Kelas VIII SMP Negeri 3 Polewali

Data skor yang menggambarkan iklim kelas peserta didik kelas VIII SMP Negeri 3 Polewali diperoleh dari 54 responden dibuat dalam tabulasi dan dihitung jumlah skor tiap responden yang dapat dilihat pada lampiran 2a. Data tersebut kemudian diproses dengan langkah-langkah sebagai berikut:

a. Membuat Tabel Distribusi Frekuensi

Langkah-langkah dalam membuat tabel distribusi frekuensi adalah sebagai berikut:

- 1) Skor minimum 55 dan skor maksimum 88
- 2) Rentang (R) = skor maksimum – skor minimum
$$= 88 - 55$$
$$= 33$$

$$\begin{aligned}
 3) \text{ Banyak Kelas (BK)} &= 1 + 3,3 \log n \\
 &= 1 + 3,3 \log 54 \\
 &= 6,72 \text{ (dibulatkan menjadi 7)}
 \end{aligned}$$

$$\begin{aligned}
 4) \text{ Panjang Kelas Interval (BK)} &= \frac{R}{BK} \\
 &= \frac{33}{7} \\
 &= 4,71 \text{ (dibulatkan menjadi 5)}
 \end{aligned}$$

Tabel 4.1
Distribusi Frekuensi Skor Variabel Iklim Kelas

Interval	f _i	x _i	f _i x _i
55 – 59	5	57	285
60 – 64	11	62	682
65 – 69	7	67	469
70 – 74	9	72	648
75 – 79	10	77	770
80 – 84	5	82	410
85 – 89	7	87	609
Jumlah	54		3873

b. Menghitung rata-rata

$$\begin{aligned}
 \bar{x} &= \frac{\sum f_i x_i}{\sum f_i} \\
 &= \frac{3873}{54} \\
 &= 71,72
 \end{aligned}$$

c. Menghitung Standar Deviasi

Berdasarkan tabel distribusi frekuensi, terlebih dahulu dibuat tabel penolong untuk menghitung standar deviasi variabel iklim kelas sebagai berikut:

Tabel 4.2
Tabel Penolong Standar Deviasi

Interval	f _i	x _i	f _i x _i	(x _i - \bar{x}) ²	f _i (x _i - \bar{x}) ²
55 – 59	5	57	285	216.68	1083.39
60 – 64	11	62	682	94.48	1039.26
65 – 69	7	67	469	22.28	155.95
70 – 74	9	72	648	0.08	0.71
75 – 79	10	77	770	27.88	278.78
80 – 84	5	82	410	105.68	528.39
85 – 89	7	87	609	233.48	1634.35
Jumlah	54		3873		4720.83

$$\begin{aligned}
 \text{Standar deviasi (SD)} &= \sqrt{\frac{\sum f_i(x_i - \bar{x})^2}{(n-1)}} \\
 &= \sqrt{\frac{4720,83}{53}} \\
 &= 9,44
 \end{aligned}$$

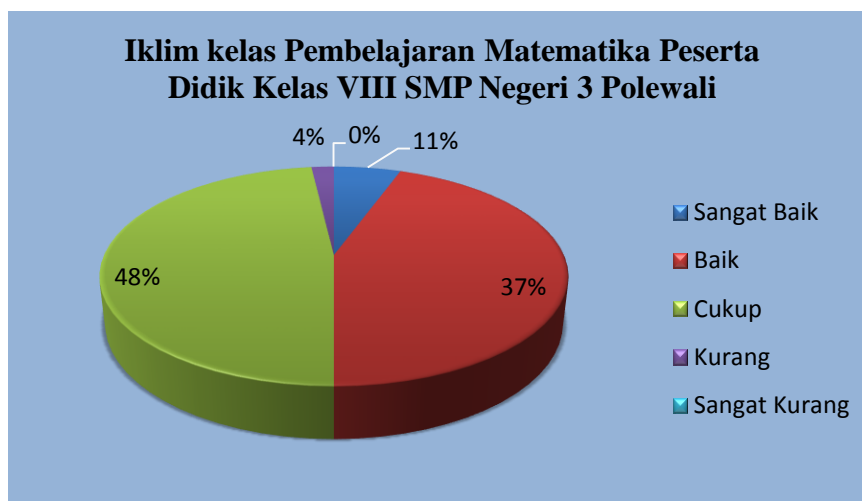
Berdasarkan hasil statistik deskriptif skor iklim kelas dari 54 responden, dibuat kategorisasi skor iklim kelas peserta didik sebagai berikut:

Tabel 4.3
Kriteria Pengkategorian Skor Iklim Kelas

Kategori	Interval Skor	Frekuensi	%
Sangat Baik	$X > 85$	6	11 %
Baik	$70 < X \leq 85$	20	37 %
Cukup	$55 < X \leq 70$	26	48 %
Kurang	$40 < X \leq 55$	2	4 %
Sangat Kurang	$X \leq 55$	0	0 %
Jumlah		54	100 %

Berdasarkan hasil pengelompokan data pada tabel kategori variabel iklim kelas di atas, diperoleh gambaran bahwa iklim kelas peserta didik kelas VIII SMP Negeri 3 Polewali berada pada kategori cukup dengan persentase 48 %.

Berikut disajikan diagram lingkaran kategorisasi iklim kelas pembelajaran matematika peserta didik kelas VIII SMP Negeri 3 Polewali:



Gambar 4.1
Diagram Kategorisasi Skor Iklim Kelas

2. Gambaran Kesiapan Belajar Peserta didik Kelas VIII SMP Negeri 3

Polewali

Data skor yang menggambarkan kesiapan belajar peserta didik kelas VIII SMP Negeri 3 Polewali diperoleh dari 54 responden dibuat dalam tabulasi dan dihitung jumlah skor tiap responden yang dapat dilihat pada lampiran 2b. Data tersebut kemudian diproses dengan langkah-langkah sebagai berikut:

a. Membuat Tabel Distribusi Frekuensi

Langkah-langkah dalam membuat tabel distribusi frekuensi adalah sebagai berikut:

1) Skor minimum 52 dan skor maksimum 80

2) Rentang (R) = skor maksimum – skor minimum

$$= 79 - 52$$

$$= 27$$

3) Banyak Kelas (BK) = $1 + 3,3 \log n$

$$= 1 + 3,3 \log 54$$

$$= 6,72 \text{ (dibulatkan menjadi 7)}$$

4) Panjang Kelas Interval (BK) = $\frac{R}{BK}$

$$= \frac{27}{7}$$

$$= 3,86 \text{ (dibulatkan menjadi 4)}$$

Tabel 4.4
Distribusi Frekuensi Skor Variabel Kesiapan Belajar

Interval	f _i	x _i	f _i x _i
52 – 55	9	53.5	481.5
56 – 59	6	57.5	345
60 – 63	11	61.5	676.5
64 – 67	9	65.5	589.5
68 – 71	8	69.5	556
72 – 75	4	73.5	294
76 – 79	7	77.5	542.5
Jumlah	54		3485

b. Menghitung rata-rata

$$\begin{aligned}
 \bar{x} &= \frac{\sum f_i x_i}{\sum f_i} \\
 &= \frac{3485}{54} \\
 &= 64,54
 \end{aligned}$$

c. Menghitung Standar Deviasi

Berdasarkan tabel distribusi frekuensi, terlebih dahulu dibuat tabel penolong untuk menghitung standar deviasi variabel kesiapan belajar sebagai berikut:

Tabel 4.5
Tabel Penolong Standar Deviasi

Interval	f _i	x _i	f _i x _i	(x _i - \bar{x}) ²	f _i (x _i - \bar{x}) ²
52 – 55	9	53.5	481.5	121.88	1096.93
56 – 59	6	57.5	345	49.56	297.37
60 – 63	11	61.5	676.5	9.24	101.66
64 – 67	9	65.5	589.5	0.92	8.29
68 – 71	8	69.5	556	24.60	196.81
72 – 75	4	73.5	294	80.28	321.13
76 – 79	7	77.5	542.5	167.96	1175.73
Jumlah	54		3485		3197.93

$$\begin{aligned}
 \text{Standar deviasi (SD)} &= \sqrt{\frac{\sum f_i(x_i - \bar{x})^2}{(n-1)}} \\
 &= \sqrt{\frac{3197,93}{53}} \\
 &= 7,77
 \end{aligned}$$

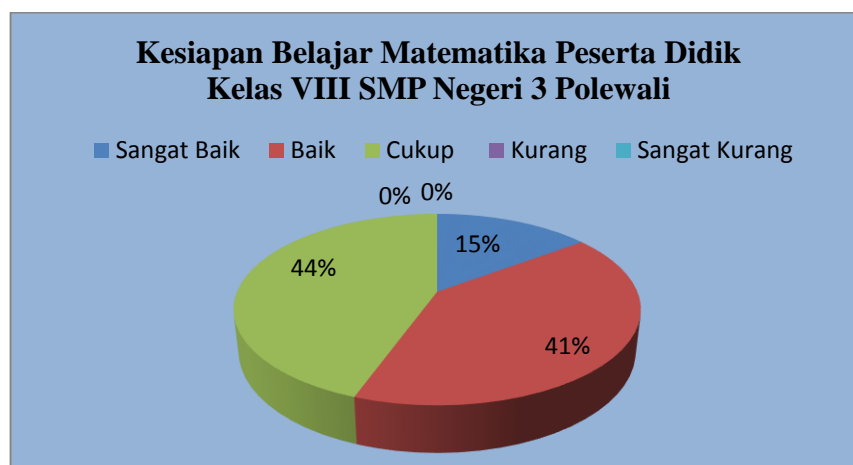
Berdasarkan hasil statistik deskriptif skor kesiapan belajar matematika dari 54 responden, dibuat kategorisasi skor kesiapan belajar matematika peserta didik sebagai berikut:

Tabel 4.6
Kriteria Pengkategorian Skor Kesiapan Belajar

Kategori	Interval Skor	Frekuensi	%
Sangat Baik	$X > 74,8$	8	15 %
Baik	$61,6 < X \leq 74,8$	22	41 %
Cukup	$48,4 < X \leq 61,6$	24	44 %
Kurang	$35,2 < X \leq 48,4$	0	0 %
Sangat Kurang	$\leq 35,2$	0	0 %
Jumlah		54	100 %

Berdasarkan hasil pengelompokan data pada tabel kategorisasi variabel kesiapan belajar di atas, diperoleh gambaran bahwa kesiapan belajar matematika peserta didik kelas VIII SMP Negeri 3 Polewali berada pada kategori cukup dengan persentase 44 %.

Berikut disajikan diagram lingkaran untuk kategorisasi kesiapan belajar matematika peserta didik kelas VIII SMP Negeri 3 Polewali:



Gambar 4.2
Diagram Kategorisasi Skor Kesiapan Belajar

3. Gambaran Hasil Belajar Matematika Peserta didik Kelas VIII SMP

Negeri 3 Polewali

Data skor yang menggambarkan hasil belajar matematika peserta didik kelas VIII SMP Negeri 3 Polewali diperoleh dari 54 responden dibuat dalam tabulasi dan dihitung jumlah skor tiap responden yang dapat dilihat pada lampiran 2c. Data tersebut kemudian diproses dengan langkah-langkah sebagai berikut:

a. Membuat Tabel Distribusi Frekuensi

Langkah-langkah dalam membuat tabel distribusi frekuensi adalah sebagai berikut:

1) Skor minimum 40 dan skor maksimum 85

2) Rentang (R) = skor maksimum – skor minimum

$$= 85 - 40$$

$$= 45$$

3) Banyak Kelas (BK) = $1 + 3,3 \log n$

$$= 1 + 3,3 \log 54$$

$$= 6,72 \text{ (dibulatkan menjadi 7)}$$

4) Panjang Kelas Interval (BK) = $\frac{R}{BK}$

$$= \frac{45}{7}$$

$$= 6,43 \text{ (dibulatkan menjadi 7)}$$

Tabel 4.7
Distribusi Frekuensi Skor Hasil Belajar Matematika

Interval	f_i	x_i	$f_i x_i$
40 – 46	2	47	86
47 – 53	7	50	350
54 – 60	18	57	1026
61 – 67	10	64	640
68 – 74	9	71	639
75 – 81	5	78	390
82 – 88	3	85	255
Jumlah	54		3386

b. Menghitung rata-rata

$$\begin{aligned}
 \bar{x} &= \frac{\sum f_i x_i}{\sum f_i} \\
 &= \frac{3386}{54} \\
 &= 62,70
 \end{aligned}$$

c. Menghitung Standar Deviasi

Berdasarkan tabel distribusi frekuensi, terlebih dahulu dibuat tabel penolong untuk menghitung standar deviasi variabel hasil belajar matematika sebagai berikut:

Tabel 4.8
Tabel Penolong Standar Deviasi

Interval	f_i	x_i	f_ix_i	(x_i - \bar{x})²	f_i (x_i - \bar{x})²
40 – 46	2	47	86	388.09	776.18
47 – 53	7	50	350	161.29	1129.03
54 – 60	18	57	1026	32.49	584.82
61 – 67	10	64	640	1.69	16.90
68 – 74	9	71	639	68.89	620.01
75 – 81	5	78	390	234.09	1170.45
82 – 88	3	85	255	497.29	1491.87
Jumlah	54		3386		5789.26

$$\begin{aligned}
 \text{Standar deviasi (SD)} &= \sqrt{\frac{\sum f_i(x_i - \bar{x})^2}{(n-1)}} \\
 &= \sqrt{\frac{5789,26}{53}} \\
 &= 10,45
 \end{aligned}$$

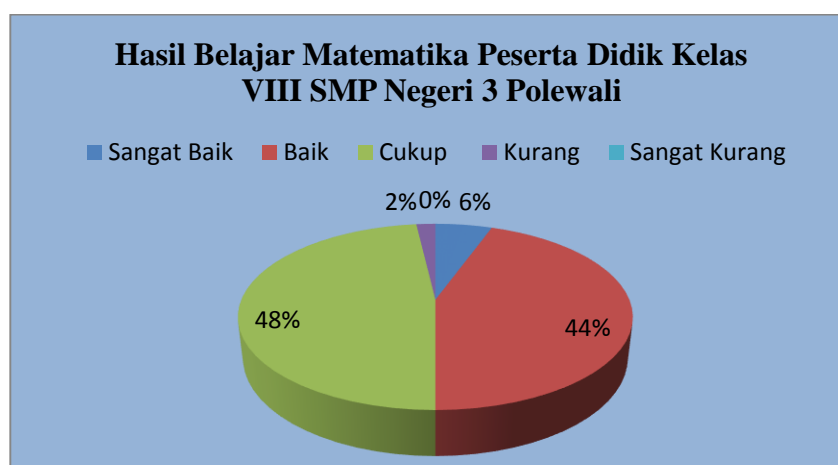
Berdasarkan hasil statistik deskriptif skor hasil belajar matematika dari 54 responden, dibuat kategorisasi skor hasil belajar belajar matematika peserta didik sebagai berikut:

Tabel 4.9
Kriteria Pengkategorian Skor Hasil Belajar Matematika

Kategori	Interval Skor	Frekuensi	%
Sangat Baik	$X > 80$	3	6%
Baik	$60 < X \leq 80$	24	44 %
Cukup	$40 < X \leq 60$	26	48 %
Kurang	$20 < X \leq 40$	1	2 %
Sangat Kurang	≤ 20	0	0 %
Jumlah		54	100 %

Berdasarkan hasil pengelompokan data pada tabel kategorisasi variabel hasil belajar matematika di atas, diperoleh gambaran bahwa hasil belajar matematika peserta didik kelas VIII SMP Negeri 3 Polewali berada pada kategori cukup dengan persentase 48%.

Berikut disajikan diagram lingkaran kategorisasi hasil belajar matematika peserta didik kelas VIII SMP Negeri 3 Polewali:



Gambar 4.3
Diagram Kategorisasi Skor Hasil Belajar Matematika

B. Hasil Uji Hipotesis

Pengujian hipotesis dalam penelitian ini menggunakan analisis statistik inferensial. Sebelum melanjutkan analisis dengan statistik inferensial, terlebih dahulu melakukan uji prasyarat analisis yaitu uji normalitas dan uji linieritas.

1. Uji Prasyarat Analisis

a. Uji Normalitas Data

Uji normalitas digunakan untuk mengetahui populasi dalam penelitian berdistribusi normal. Alat uji yang digunakan untuk mengetahui apakah populasi dalam penelitian berdistribusi normal adalah dengan uji normalitas yang diolah dengan menggunakan aplikasi *SPSS 20.0*. Pengujian normalitas distribusi data populasi dilakukan dengan menggunakan statistik uji *Kolmogorov-Smirnov* dan *Shapiro-Wilk*.

Adapun perumusan hipotesis yang akan diuji untuk uji normalitas data adalah sebagai berikut:

H_0 : sampel berasal dari populasi berdistribusi normal

H_1 : sampel berasal dari populasi berdistribusi tidak normal

Sedangkan untuk kriteria penentuan normalitas data, maka digunakan perbandingan nilai *sig.* pada tingkat *alpha* 0,05. Jika nilai *sig.* > 0,05 maka H_0 diterima. Namun sebaliknya, jika nilai *sig.* < 0,05 maka H_0 ditolak.

Adapun hasil pengujian normalitas data dari masing-masing variabel Iklim Kelas, Kesiapan Belajar, dan Hasil Belajar Matematika dengan aplikasi *SPSS 20,0* adalah sebagai berikut:

Tabel 4.10
Uji Normalitas Data Hasil Penelitian

Variabel	<i>Kolmogorov-Smirnov</i>	<i>Shapiro-Wilk</i>	Ket
	<i>Sig.</i>	<i>Sig.</i>	
Iklim Kelas	0,200	0,096	Normal
Kesiapan Belajar	0,069	0,051	Normal
Hasil Belajar Matematika	0,187	0,490	Normal

Berdasarkan *output* uji normalitas data hasil penelitian di atas, diperoleh nilai *sig.* untuk masing-masing variabel pada uji *Kolmogorov-Smirnov*, yaitu 0,200 untuk variabel iklim kelas, 0,069 untuk variabel kesiapan belajar, dan 0,187 untuk variabel hasil belajar matematika. Kemudian pada uji *Shapiro-Wilk*, nilai *sig.* sebesar 0,096 untuk iklim kelas, 0,051 untuk kesiapan belajar, dan 0,490 untuk hasil belajar matematika. Ketiga nilai *sig.* untuk masing-masing variabel tersebut nilainya > 0.05 atau dengan kata lain H_0 diterima. Oleh karena itu, dapat disimpulkan bahwa data berasal dari populasi yang berdistribusi normal. Hasil selengkapnya dapat dilihat pada lampiran 2d.

b. Uji Linieritas

Uji linieritas adalah uji yang akan memastikan apakah data yang diperoleh memiliki hubungan yang linier atau tidak. Uji linier dilakukan untuk mengetahui

apakah variabel independen memiliki hubungan yang linier dengan variabel dependen.

Tabel 4.11
Hasil Uji Linieritas

Variabel	F	Sig.	Keterangan
Y atas X_1	1,259	0,276	Linier
Y atas X_2	1,192	0,320	Linier

Berdasarkan hasil analisis menggunakan aplikasi *SPSS 20.0* diperoleh hasil uji linieritas iklim kelas terhadap hasil belajar matematika peserta didik dengan nilai sig $0,276 > \alpha (0,05)$ yang berarti hubungan iklim kelas dengan hasil belajar matematika linier. Sedangkan uji linieritas kesiapan belajar peserta didik terhadap hasil belajar matematika diperoleh nilai sig $0,320 > \alpha (0,05)$ yang artinya hubungan kesiapan belajar dengan hasil belajar matematika linier. Hasil selengkapnya dapat dilihat pada lampiran 2d.

2. Analisis Statistik Inferensial

Analisis statistik inferensial untuk menguji hipotesis dalam penelitian ini menggunakan statistik uji korelasi berganda. Namun sebelum melakukan analisis menggunakan korelasi berganda, terlebih dahulu dilakukan analisis menggunakan rumus korelasi *product moment* untuk menghitung koefisien korelasi antara dua variabel.

Adapun perumusan hipotesis yang diajukan adalah sebagai berikut:

$$H_0 : \rho = 0$$

$$H_1 : \rho \neq 0, \text{ di mana}$$

H_0 = Tidak terdapat hubungan yang positif dan signifikan antara iklim kelas dan kesiapan belajar dengan hasil belajar matematika peserta didik kelas VIII SMP Negeri 3 Polewali.

H_1 = Terdapat hubungan yang positif dan signifikan antara iklim kelas dan kesiapan belajar dengan hasil belajar matematika peserta didik kelas VIII SMP Negeri 3 Polewali.

Kemudian kriteria pengujian hipotesis, yaitu :

H_0 ditolak jika $\rho\text{-value (sig. F change)} < 0.05$

H_0 diterima jika $\rho\text{-value (sig. F change)} > 0.05$

Selanjutnya menghitung besarnya koefisien korelasi antar variabel, yaitu sebagai berikut:

a. Koefisien Korelasi antara Iklim Kelas (X_1) dengan Hasil Belajar Matematika (Y)

Besarnya koefisien korelasi antara iklim kelas dengan hasil belajar matematika peserta didik dapat dilihat pada tabel *output SPSS 20,0* berikut :

Tabel 4.12
Korelasi antara Iklim Kelas dengan Hasil Belajar Matematika

Korelasi	Koefisien Korelasi	Sig.	Keterangan
$X_1 Y$	0,388	0,004	Hubungan positif yang rendah

Berdasarkan hasil perhitungan pada tabel di atas, maka koefisien korelasi yang diperoleh antara iklim kelas dengan hasil belajar matematika sebesar 0.388 termasuk dalam kategori rendah. Jadi diperoleh hubungan positif yang rendah antara iklim kelas dengan hasil belajar matematika peserta didik.

b. Koefisien Korelasi antara Kesiapan Belajar (X_2) dengan Hasil Belajar Matematika (Y)

Besarnya koefisien korelasi hubungan antara kesiapan belajar dengan hasil belajar matematika peserta didik dapat dilihat pada tabel *output SPSS 20,0* berikut :

Tabel 4.13
Korelasi antara Kesiapan Belajar dengan Hasil Belajar Matematika

Korelasi	Koefisien Korelasi	Sig	Keterangan
X_2Y	0,615	0,000	Hubungan positif yang kuat

Berdasarkan hasil perhitungan pada tabel di atas, maka koefisien korelasi yang diperoleh antara kesiapan belajar dengan hasil belajar matematika sebesar 0.615 termasuk dalam kategori kuat yang artinya semakin baik kesiapan belajar, maka hasil belajar matematika peserta didik akan semakin baik. Jadi dalam penelitian ini diperoleh hubungan positif yang kuat antara kesiapan belajar dengan hasil belajar matematika peserta didik.

c. Koefisien Korelasi antara Iklim Kelas (X_1) dengan Kesiapan Belajar (X_2)

Besarnya koefisien korelasi hubungan antara iklim kelas dengan kesiapan belajar peserta didik dapat dilihat pada tabel *output SPSS 20,0* berikut :

Tabel 4.14
Korelasi antara Iklim Kelas dengan Kesiapan Belajar

Korelasi	Koefisien Korelasi	Sig	Keterangan
X_1X_2	0,532	0,000	Hubungan positif yang sedang

Berdasarkan hasil perhitungan pada tabel di atas, maka koefisien korelasi yang diperoleh antara iklim kelas dengan kesiapan belajar sebesar 0.532 termasuk dalam kategori sedang yang artinya iklim kelas yang baik maka kesiapan belajar peserta didik juga akan baik. Jadi dalam penelitian ini diperoleh hubungan positif yang sedang antara iklim kelas dengan kesiapan belajar peserta didik.

d. Koefisien Korelasi antara Iklim Kelas (X_1) dan Kesiapan Belajar (X_2) dengan Hasil Belajar Matematika (Y)

Setelah mengetahui koefisien korelasi dari hubungan antar variabel, selanjutnya untuk mengetahui koefisien korelasi antara iklim kelas dan kesiapan belajar secara bersama-sama dengan hasil belajar matematika digunakan rumus uji korelasi berganda.

Adapun hasil analisis korelasi berganda menggunakan bantuan aplikasi *SPSS 20.0* adalah sebagai berikut :

Tabel 4.15
Korelasi antara Iklim Kelas dan Kesiapan Belajar dengan Hasil Belajar Matematika

Korelasi	Koefisien Korelasi	Sig. F Change	Keterangan
$R_{X_1X_2Y}$	0,620	0,000	Hubungan positif yang kuat

Berdasarkan hasil perhitungan pada tabel di atas, diketahui bahwa besarnya koefisien korelasi antara iklim kelas dan kesiapan belajar secara bersama-sama dengan hasil belajar matematika adalah 0.620 termasuk dalam kategori kuat. Sehingga diketahui bahwa terdapat hubungan yang positif sebesar 0,620 antara iklim kelas dan kesiapan belajar secara bersama-sama dengan hasil belajar matematika. Sedangkan untuk mengetahui apakah korelasi tersebut dapat berlaku untuk populasi atau tidak, maka dilakukan uji signifikansi dengan melihat nilai p -value pada *sig. (F Change)*. Berdasarkan perhitungan, diperoleh nilai *sig. F Change* = 0.000. Hal ini menunjukkan bahwa nilai *sig. F Change* < 0.05 sehingga dapat disimpulkan H_0 ditolak, yang berarti terdapat hubungan yang positif dan signifikan antara iklim kelas dan kesiapan belajar dengan hasil belajar matematika peserta didik kelas VIII SMP Negeri 3 Polewali. Hasil selengkapnya dapat dilihat pada lampiran 2d.

C. Pembahasan

Penelitian ini bertujuan mengetahui hubungan iklim kelas dan kesiapan belajar dengan hasil belajar matematika peserta didik SMP Negeri 3 Polewali. Berdasarkan fakta dan data yang terkumpul, hasil penelitian ini kemudian akan dibahas dan mengaitkannya dengan teori.

1. Hubungan Iklim Kelas dengan Hasil Belajar Matematika Peserta didik Kelas VIII SMP Negeri 3 Polewali

Iklim kelas merupakan salah satu faktor eksternal yang mempengaruhi hasil belajar peserta didik. Penelitian ini memperoleh gambaran secara umum tentang iklim kelas pembelajaran matematika peserta didik kelas VIII SMP Negeri 3 Polewali berada pada kategori cukup yaitu 48%. Kondisi ini menandakan bahwa iklim kelas peserta didik dalam pembelajaran matematika sudah cukup baik.

Berdasarkan hasil analisis data, penelitian ini memperoleh data yang menunjukkan bahwa koefisien korelasi antara iklim kelas dengan hasil belajar matematika peserta didik sebesar 0,388 yang berarti tingkat hubungannya berada dalam kategori rendah. Hal ini menunjukkan bahwa iklim kelas mempunyai hubungan yang positif dengan hasil belajar matematika peserta didik namun tidak memiliki hubungan yang berarti. Hal ini dapat disebabkan karena masih banyak faktor-faktor lain yang mempengaruhi hasil belajar peserta didik. Iklim kelas dalam penelitian ini dilihat dari aspek kekompakan peserta didik, keterlibatan peserta didik, kepuasan peserta didik, dan dukungan guru.

Hasil penelitian ini sesuai dengan hasil penelitian dari Siti Elsi Pritami, dkk dalam jurnal penelitiannya yang menunjukkan bahwa terdapat hubungan antara iklim kelas dengan prestasi belajar namun sangat lemah yang artinya iklim kelas tidak memiliki pengaruh dan hubungan yang berarti terhadap peningkatan prestasi dan hasil belajar peserta didik. Wahyudi dalam Eko Putro Widoyoko yang juga membuktikan bahwa terdapat korelasi yang positif antara prestasi peserta didik di kelas dengan lingkungan sosial yang tercipta dalam kelas. Namun, hasil ini berbeda dengan hasil penelitian yang dilakukan oleh Edmonds dalam Eko Putro Widoyoko bahwa kelas yang kondusif untuk belajar mempunyai korelasi yang kuat dengan prestasi dan hasil belajar peserta didik. Selain itu, hal ini juga berbeda dengan pernyataan yang dikemukakan oleh Tarmidi bahwa proses belajar mengajar erat sekali kaitannya dengan lingkungan atau suasana di mana proses pembelajaran itu berlangsung, sehingga prestasi dan hasil belajar peserta didik ditentukan oleh kualitas iklim kelas di mana mereka belajar.

Aspek kekompakan peserta didik memiliki indikator yang terdiri dari peserta didik saling mengenal, peserta didik saling membantu, dan memecahkan persoalan dalam kelas bersama-sama. Berdasarkan sebaran data angket iklim kelas diperoleh persentase jumlah skor kekompakan peserta didik dalam pembelajaran matematika adalah 71,53% yang termasuk dalam kategori baik. Hal ini berarti kekompakan peserta didik sudah terjalin dengan baik yang terlihat dari usaha peserta didik saling mengenal, dan saling membantu satu sama lain. Peserta didik berusaha menciptakan

suasana tempat proses belajar mengajar yang senantiasa bersih, rapi, tenang, nyaman, dan tidak ribut. Jika ada masalah yang terkait dengan urusan kelas, maka seluruh peserta didik berusaha untuk turut serta dalam menyelesaikannya. Selain itu, peserta didik juga saling membantu memahami pelajaran matematika meskipun mereka merasa matematika adalah mata pelajaran yang sulit.

Aspek keterlibatan peserta didik memiliki indikator yang terdiri dari aktif dalam proses pembelajaran matematika, mencoba memahami dan menyelesaikan tugas yang diberikan guru, dan kerjasama peserta didik dalam mengerjakan tugas kelompok. Berdasarkan sebaran data angket kesiapan belajar diperoleh persentase jumlah skor keterlibatan peserta didik dalam pembelajaran matematika adalah 69,73% yang termasuk dalam kategori baik. Hal ini terlihat dari kepedulian dan keaktifan peserta didik mengerjakan soal yang diberikan oleh guru. Mereka cukup berusaha memahami dan menyelesaikan tugas yang diberikan oleh guru. Selain itu, mereka mengaku memiliki kerjasama yang cukup baik dalam kegiatan kelompok.

Aspek kepuasan peserta didik memiliki indikator peserta didik merasa senang dan menikmati pembelajaran matematika. Berdasarkan sebaran data angket kesiapan belajar diperoleh jumlah skor kepuasan peserta didik terhadap pembelajaran matematika adalah 63,73% yang termasuk dalam kategori cukup. Hal ini berarti peserta didik cukup senang dan menikmati pembelajaran matematika namun masih memerlukan metode yang lebih menarik agar kepuasan mereka semakin baik.

Kepuasan peserta didik terlihat dari tanggapan mereka yang merasa kadang-kadang menikmati pembelajaran matematika.

Aspek dukungan guru memiliki indikator yang terdiri dari guru menaruh perhatian terhadap peserta didik, member kesempatan pada peserta didik untuk bertanya maupun menjawab pertanyaan yang diajukan, dan setiap peserta didik mendapat perlakuan yang adil. Berdasarkan sebaran data angket iklim kelas, diperoleh persentase jumlah skor dukungan guru dalam pembelajaran matematika adalah 76,68 % yang termasuk dalam kategori baik. Hal ini berarti guru telah memberikan dukungan yang baik terhadap peserta didiknya dengan menaruh perhatian, memberi kesempatan pada peserta didik untuk bertanya dan menjawab pertanyaan, serta memperlakukan peserta didik dengan adil. Namun, dalam pengamatan peneliti, guru masih kurang dalam hal penggunaan variasi model pembelajaran. Guru hanya menggunakan model variasi pembelajaran langsung dan hanya sesekali menggunakan pembelajaran *kooperatif*.

2. Hubungan antara Kesiapan Belajar dengan Hasil Belajar Matematika

Peserta didik Kelas VIII SMP Negeri 3 Polewali

Kesiapan belajar merupakan salah satu faktor internal yang mempengaruhi hasil belajar peserta didik. Penelitian ini memperoleh gambaran umum tentang kesiapan belajar matematika peserta didik kelas VIII SMP Negeri 3 Polewali berada pada kategori cukup yaitu 44%. Kondisi ini menandakan bahwa kesiapan belajar matematika peserta didik sudah cukup baik, namun masih perlu ditingkatkan.

Kesiapan belajar peserta didik dalam penelitian ini dilihat dari aspek kesiapan fisik, kesiapan psikis, dan kesiapan materiil.

Kemudian berdasarkan hasil analisis data, diperoleh koefisien korelasi antara kesiapan belajar dengan hasil belajar matematika sebesar 0,618 yang termasuk dalam kategori kuat. Hal ini berarti kesiapan belajar memiliki kontribusi yang kuat dalam peningkatan hasil belajar matematika peserta didik. sehingga jika kesiapan belajar peserta didik baik, maka hasil belajar matematika peserta didik akan semakin baik.

Hasil penelitian ini mendukung pendapat Slameto bahwa ada dua faktor yang mempengaruhi keberhasilan peserta didik dalam belajar yaitu: faktor ekstern (yang berasal dari luar diri peserta didik) dan intern (dari dalam diri siswa). Faktor ekstern yaitu faktor yang berasal dari luar diri individu seperti lingkungan keluarga, sekolah dan masyarakat, sedangkan faktor intern yaitu tiga tahap bagian yaitu faktor kelelahan (kelelahan jasmani dan kelelahan rohani), faktor jasmaniah (kesehatan, cacat tubuh) dan faktor psikologis (intelegensi, perhatian, minat, bakat, motif, kematangan, keterampilan dan kesiapan belajar). Kesiapan merupakan faktor penting penentuan keberhasilan dalam belajar. Kesiapan ini perlu diperhatikan dalam proses belajar, karena jika peserta didik belajar sudah ada kesiapan, maka hasil belajarnya akan lebih baik.

Hasil penelitian yang dilakukan oleh N Kadek Sri Eka Putri juga membuktikan bahwa kesiapan belajar mempunyai korelasi yang positif dengan hasil belajar sehingga apabila kesiapan belajar baik maka kemungkinan akan diperoleh

hasil belajar yang diinginkan. Temuan ini juga didukung oleh Desy Mulyani dalam jurnal penelitiannya bahwa terdapat hubungan yang positif dan signifikan antara kesiapan belajar dengan hasil belajar peserta didik. Selain itu, Eliya Fitriana juga membuktikan dalam penelitiannya bahwa terdapat hubungan yang positif dan signifikan antara kesiapan belajar dengan hasil belajar matematika peserta didik.

Aspek kesiapan fisik peserta didik memiliki indikator menjaga dan memelihara kebugaran fisik. Berdasarkan sebaran data angket kesiapan belajar peserta didik, diperoleh persentase jumlah skor kesiapan fisik peserta didik adalah 78,4% yang termasuk dalam kategori baik. Hal ini berarti peserta didik jarang mengalami sakit sehingga tidak mengganggu mereka dalam mengikuti pembelajaran matematika. Hal ini terlihat dari hasil jawaban angket mereka yang menunjukkan bahwa mereka memperhatikan kesehatan dan kebugaran fisik dengan tidak sering tidur tengah malam dan berolahraga secara teratur.

Aspek kesiapan psikis peserta didik memiliki indikator yang terdiri dari kecerdasan dan daya ingkat yang tinggi, ada motivasi untuk belajar, konsentrasi dalam belajar, dan perhatian dalam belajar. Berdasarkan sebaran data angket kesiapan belajar, diperoleh persentase jumlah skor kesiapan fisik peserta didik dalam belajar adalah 71,26 % yang termasuk dalam kategori baik. Hal ini menandakan bahwa mereka memiliki kesiapan psikis yang baik sehingga tidak terlalu menimbulkan kesulitan dalam mengikuti pembelajaran matematika. Kesiapan psikis peserta didik terlihat dari kesiapan peserta didik mengerjakan tugas-tugas dari guru yang cukup

baik, kemampuan peserta didik memahami materi yang cukup baik, datang tepat waktu ke sekolah, mengikuti pembelajaran matematika hingga akhir, mempelajari kembali materi yang telah dipelajari, meskipun terkadang mengerjakan PR di sekolah sebelum masuk pelajaran matematika dan kadang-kadang belajar hanya ketika ada tugas dan ujian.

Aspek kesiapan materiil peserta didik memiliki indikator yang terdiri dari menyiapkan perlengkapan belajar, dan melengkapi catatan materi. Berdasarkan sebaran data angket kesiapan belajar diperoleh persentase jumlah skor kesiapan materiil peserta didik adalah 75,46 % yang termasuk dalam kategori baik. Hal ini menandakan bahwa peserta didik memperhatikan dan melengkapi perlengkapan belajar yang menunjang mereka dalam belajar matematika. Kesiapan materiil peserta didik yang baik ini terlihat dari kesiapan mereka menyiapkan perlengkapan belajar seperti buku-buku pelajaran atau LKS matematika maupun perlengkapan belajar lainnya yang senantiasa mereka gunakan dalam pembelajaran matematika dan melengkapi catatan materi. Catatan materi peserta didik sebagian besar cukup lengkap, dan hanya sebagian kecil yang terkadang malas untuk mencatat.

3. Hubungan antara Iklim Kelas dan Kesiapan Belajar dengan Hasil Belajar Matematika Peserta didik Kelas VIII SMP Negeri 3 Polewali

Hasil pengujian hipotesis menggunakan korelasi berganda diperoleh koefisien korelasi antara iklim kelas dan kesiapan belajar dengan hasil belajar matematika sebesar 0,620 yang berarti memiliki hubungan positif dan termasuk dalam kategori

kuat. Berdasarkan perhitungan uji signifikansi yang telah dilakukan, diperoleh nilai *sig. F Change* = $0.000 < 0.05$ sehingga dapat disimpulkan H_0 ditolak, yang berarti terdapat hubungan yang positif dan signifikan antara iklim kelas dan kesiapan belajar dengan hasil belajar matematika peserta didik kelas VIII SMP Negeri 3 Polewali, di mana yang paling besar hubungannya dengan hasil belajar matematika adalah variabel kesiapan belajar dengan koefisien korelasi sebesar 0,615 kemudian disusul oleh variabel iklim kelas dengan koefisien korelasi sebesar 0,388. Hal ini sesuai dengan teori Winkel dalam N Kadek Sri Eka Putri bahwa berhasil atau tidaknya kegiatan belajar termasuk hasil belajar sangat tergantung oleh berbagai faktor yang mempengaruhinya di antaranya kesiapan belajar. Berdasarkan hasil penelitian yang telah dikemukakan, hal ini menunjukkan bahwa iklim kelas yang kondusif dan kesiapan belajar yang baik akan meningkatkan hasil belajar matematika peserta didik.

BAB V

PENUTUP

A. Kesimpulan

Berdasarkan hasil analisis statistik dan pembahasan yang telah dijabarkan pada bab IV, maka dapat ditarik kesimpulan sebagai berikut:

1. Skor iklim kelas pembelajaran matematika di kelas VIII SMP Negeri 3 Polewali dengan rata-rata 71,72 dan persentase 48 % berada dalam kategori cukup. Hal ini menandakan bahwa kondisi iklim kelas dalam pembelajaran matematika di kelas VIII SMP Negeri 3 Polewali sudah cukup baik namun masih perlu ditingkatkan.
2. Skor kesiapan belajar peserta didik dalam pembelajaran matematika di kelas VIII SMP Negeri 3 Polewali dengan rata-rata 64,54 dan persentase 44 % berada dalam kategori cukup. Hal ini menandakan kesiapan belajar peserta didik dalam pembelajaran matematika di kelas VIII SMP Negeri 3 Polewali sudah cukup baik namun masih perlu ditingkatkan.
3. Skor hasil belajar matematika peserta didik kelas VIII SMP Negeri 3 Polewali dengan rata-rata 62,70 dan persentase 48 % berada dalam kategori cukup. Hal ini menandakan bahwa hasil belajar matematika peserta didik kelas VIII SMP Negeri 3 Polewali masih perlu ditingkatkan.
4. Terdapat hubungan yang positif dan signifikan antara iklim kelas dan kesiapan belajar dengan hasil belajar matematika peserta didik kelas VIII

SMP Negeri 3 Polewali dengan koefisien korelasi berganda sebesar 0,620 berada pada kategori kuat. Hal ini menandakan semakin baik kualitas iklim kelas dan kesiapan belajar peserta didik, maka akan meningkatkan hasil belajar matematika peserta didik.

B. Implikasi Penelitian

Implikasi penelitian ini dapat dijadikan sebagai tambahan wacana, referensi dan masukan mengenai hubungan iklim kelas dan kesiapan belajar dengan hasil belajar matematika, bahwa dengan iklim kelas pembelajaran matematika yang kondusif dan kesiapan belajar matematika yang baik maka hasil belajar matematika akan menjadi baik.

C. Saran

Berdasarkan apa yang telah disimpulkan dari hasil penelitian ini, maka penulis memiliki beberapa saran yang mungkin dapat dilaksanakan untuk meningkatkan iklim kelas dan kesiapan belajar peserta didik agar hasil belajar matematika peserta didik menjadi lebih baik.

1. Mengingat iklim kelas berhubungan dengan hasil belajar peserta didik, maka guru dan peserta didik hendaknya berusaha menciptakan iklim kelas yang kondusif baik dalam penciptaan pembelajaran yang menarik, pengelolaan peserta didik maupun pengelolaan fisik serta menjaga hubungan baik antara guru dan peserta didik serta antara sesama peserta didik.

2. Guru hendaknya memberikan motivasi secara berkala mengenai pentingnya kesiapan belajar yang baik untuk memperoleh hasil belajar yang maksimal. Selain itu, peserta didik juga harus terus memperhatikan dan meningkatkan kesiapan mereka dalam belajar agar proses belajar mengajar menjadi lancar dan hasil belajar menjadi baik.
3. Perlu diadakan penelitian lebih lanjut dan mendalam mengenai iklim kelas dan kesiapan belajar serta faktor-faktor lain yang mempengaruhi hasil belajar peserta didik terutama dalam mata pelajaran matematika dengan jumlah sampel yang lebih besar dan materi tes hasil belajar matematika yang lain.

DAFTAR PUSTAKA

- Antara, I Nyoman Runia, dkk. "Pengaruh Kesiapan dan Transfer Belajar terhadap Hasil Belajar Ekonomi di SMA Negeri 1 UBUD" *Jurnal Pendidikan* 4, no. 1 (2014): h. 1-12.
- Arikunto, Suharsimi. *Prosedur Penelitian Suatu Pendekatan Praktik*. Cet. XV; Jakarta: Rineka Cipta. 2013.
- Dahar, Ratna Wilis. *Teori-Teori Belajar dan Pembelajaran*. Jakarta: Erlangga. 2011.
- Danim, Sudarwan dan Khairil. *Psikologi Pendidikan*. Bandung: Alfabeta. 2011.
- Djamarah, Syaiful Bahri. *Rahasia Sukses Belajar*. Jakarta: Rineka Cipta. 2002.
- Dorman, Jeffrey P., dkk. "Using Students' Assessment of Classroom Environment to Develop a Typology of Secondary School Classrooms", *International Education Journal* 7, no. 7 (2006): h. 906-915.
- Hadiyanto dan Subiyanto. "Pengembalian Kebebasan Guru untuk Mengkreasikan Iklim Kelas dalam Manajemen Berbasis Sekolah", *Jurnal Pendidikan dan Kebudayaan* No.040 (Januari, 2003).
- Hamalik, Oemar. *Perencanaan Pengajaran Berdasarkan Pendekatan Sistem*. Jakarta: Bumi Aksara. 2003.
- Handoko, Martin. *Motivasi Daya Penggerak Tingkah Laku*. Yogyakarta: Kanisius. 2012.
- Kadir. *Statistika Terapan*. Cet. I; Jakarta: Rajawali Pers. 2015
- Kesuma, Dharma., dkk. *Pendidikan Karakter Kajian Teori dan Praktik di Sekolah*. Cet. I; Bandung: PT Remaja Rosdakarya. 2011.
- Morrison, D.M., dkk. "Instructional Quality Indicators: Research Foundation," dalam Eko Putro Widoyoko, eds. *Teknik Penyusunan Instrumen Penelitian*. Cet. III; Yogyakarta: Pustaka Pelajar. 2014.
- Muhtadi, Ali. "Menciptakan Iklim Kelas (Classroom Climate) yang Kondusif dan Berkualitas dalam Proses Pembelajaran". *Blog Ali Muhtadi*. <http://staff.uny.ac.id/sites/default/files/132280878/5.%20Menciptakan%20iklim%20kelas%20yang%20kondusif%20dan%20berkualitas.pdf> (20 Oktober 2015).

- Mulyani, Dessy. "Hubungan Kesiapan Belajar Peserta didik dengan Prestasi Belajar", *Jurnal Ilmiah konseling* 2, no. 1 (Januari, 2013).
- Nasution, S. *Berbagai Pendekatan dalam Proses Belajar Mengajar*. Cet. XVI; Jakarta: Bumi Aksara. 2013.
- Ningrum, Utami Pratiwi dan Makmuroh Sri Rahayu. "Hubungan Iklim Kelas dan Motivasi Belajar Peserta didik Kelas XI IS-4 SMA Negeri 1 Singaparna Tasikmalaya". *Jurnal Prosiding Psikologi*. (2014). h.
- Pritami, Siti Elsi, dkk. "Hubungan Iklim Kelas dan Sikap Peserta didik terhadap Pelajaran Kimia dengan Prestasi Belajar Kimia Peserta didik Kelas XI IPA SMA Negeri Se-Kota Mataram Tahun Pelajaran 2012/2013". *Jurnal Pijar MIPA* 9, no. 2 (September, 2013): h. 73-77.
- Putri, N. Kadek Sri Eka "Hubungan Kecerdasan Emosi dan Kesiapan Belajar dengan Prestasi Belajar pada Mata Kuliah Askeb Ibu I Mahapeserta didik Semester II Di Akbid Mitra Husada Karanganyar", *Tesis*. Surakarta: Program Studi Magister Kedokteran Keluarga Program Pascasarjana Universitas Sebelas Maret Surakarta, 2011.
- Sari, Juliyana Ratna. "Pengaruh Iklim Kelas dan Lingkungan Keluarga terhadap Motivasi Belajar Peserta didik Kelas X Jurusan Administrasi Perkantoran pada Mata Pelajaran Kompetensi Kejuruan Administrasi Perkantoran Di SMK PGRI 2 Salatiga", *Skripsi* (Semarang: Jurusan Pendidikan Ekonomi Fakultas Ekonomi Universitas Negeri Semarang, 2013).
- Sholihin, Ubaydillah Ibnu. "Hakikat Hasil Belajar Matematika", *Blog Ubaydillah Ibnu Sholihin*. <http://rujukanskripsi.blogspot.com/2013/06/kajian-teori-hakikat-hasil-belajar.html?m=1> (20 Oktober 2015)
- Slameto. *Belajar dan Faktor-Faktor yang Mempengaruhinya*. Jakarta: Rineka Cipta. 2010.
- Sudjana, Nana dan Ibrahim. *Penelitian dan Penilaian Pendidikan*. Cet. IX; Bandung: Sinar Baru Algesindo. 2009.
- Sudjana, Nana. *Penilaian Hasil Proses Belajar Mengajar*. Cet. XIII; Bandung: PT Remaja Rosdakarya. 2009.
- Sugiyono. *Metode Penelitian Kuantitatif, Kualitatif, dan R&D*. Cet. XX; Bandung: Alfabeta. 2014.
- _____. *Statistika untuk Penelitian*. Cet. XXVI; Bandung: Alfabeta. 2015.

- Sujarweni, Wiratna. *Metodologi Penelitian*. Yogyakarta: Pustaka Baru. 2014.
- Syah, Muhibbin. *Psikologi Belajar*. Jakarta: Rajawali Pers. 2009.
- Tim Penyusun Kamus Pusat Bahasa. *Kamus Bahasa Indonesia*. Jakarta: Pusat Bahasa Departemen Pendidikan Nasional. 2008.
- Tiro, Muhammad Arif. *Dasar-Dasar Statistika*. Cet. I; Makassar: Andira Publisher. 2008.
- Wahyudi. “Penyusunan dan Validasi Kuisioner Iklim Lingkungan Pembelajaran di Kelas”, *Jurnal Pendidikan dan Kebudayaan* no. 043 (Juli, 2003).
- Widoyoko, Eko Putro. *Evaluasi Program Pembelajaran*. Cet. VI; Yogyakarta: Pustaka Pelajar. 2014.
- _____. *Teknik Penyusunan Instrumen Penelitian*. Cet. III; Yogyakarta: Pustaka Pelajar. 2014.

A decorative scroll frame with a light gray background and a dark gray border. The frame has rounded corners and a vertical scroll on the left side. The title 'LAMPIRAN 1' is centered at the top.

LAMPIRAN 1

- a. KISI-KISI INSTRUMEN IKLIM
- b. KISI-KISI INSTRUMEN KESIAPAN
BELAJAR
- c. KISI-KISI INSTRUMEN TES HASIL
BELAJAR MATEMATIKA
- d. PEDOMAN PENSKORAN TES HASIL
BELAJAR MATEMATIKA
- e. INSTRUMEN PENELITIAN

a. KISI-KISI INSTRUMEN IKLIM KELAS

Variabel	Aspek	Indikator	No. Item	Total
Iklim Kelas	Kekompakan Siswa (<i>student cohesiveness</i>)	Siswa saling mengenal	1, 2	2
		Siswa saling membantu	5, 10	2
		Memecahkan persoalan dalam kelas bersama-sama.	3, 4	2
	Keterlibatan siswa dalam pembelajaran (<i>student involvement</i>)	Aktif dalam proses pembelajaran matematika	6, 11	3
		Mencoba memahami dan menyelesaikan tugas yang diberikan guru.	9, 19, 24	3
		Kerjasama siswa dalam mengerjakan tugas kelompok	8, 22	2
	Kepuasan siswa mengikuti pembelajaran (<i>student satisfaction</i>)	Siswa merasa senang dan menikmati pelajaran matematika	7, 12, 25	3
	Dukungan guru (<i>teacher support</i>)	Guru menaruh perhatian terhadap siswa	14, 16, 17	3
		Memberi kesempatan pada siswa untuk bertanya maupun menjawab pertanyaan yang diajukan.	21, 15	2
		Setiap siswa mendapat perlakuan yang adil.	18, 20, 23	3
	Jumlah			25

b. KISI-KISI INSTRUMEN KESIAPAN BELAJAR

Variabel	Aspek	Indikator	No. Item	Total
Kesiapan Belajar	Kesiapan Fisik	Menjaga kesehatan dan kebugaran fisik	1, 2, 20	3
	Kesiapan Psikis	Kecerdasan dan daya ingat yang tinggi	17, 21, 22	3
		Ada motivasi untuk belajar	6, 7, 12, 15, 16	5
		Konsentrasi dalam belajar	9, 10, 11	3
		Perhatian dalam belajar	13, 14, 18	3
	Kesiapan Materiil	Menyiapkan perlengkapan belajar	3, 4, 5	3
		Melengkapi catatan materi	8, 19	2
	Jumlah			22

c. KISI KISI INSTRUMEN TES HASIL BELAJAR MATEMATIKA

Sekolah : SMP Negeri 3 Polewali

Mata pelajaran : Matematika

Materi Pokok : Teorema Pythagoras

Kelas/Semester : VIII/Ganjil

No	Kompetensi Inti	Kompetensi Dasar	Indikator	No. Item	Bentuk Soal	Aspek yang Dinilai
1	Memahami dan menerapkan pengetahuan (faktual, konseptual, dan prosedural) berdasarkan rasa ingin tahunya tentang ilmu pengetahuan, teknologi, seni, budaya terkait fenomena dan kejadian tampak mata	Memahami Teorema Pythagoras melalui alat peraga dan penyelidikan pola bilangan.	• Menggunakan pola bilangan untuk menemukan Teorema Pythagoras.	1	Essay	C1
			• Memahami tripel Pythagoras	2	Essay	C2

2	Mengolah, menyaji, dan menalar dalam ranah konkret (menggunakan, mengurai, merangkai, memodifikasi, dan membuat) dan ranah abstrak (menulis, membaca, menghitung, menggambar, dan mengarang) sesuai dengan yang dipelajari di sekolah dan sumber lain yang sama dalam sudut pandang/teori	Menggunakan teorema Pythagoras untuk menyelesaikan berbagai masalah.	<ul style="list-style-type: none"> Menggunakan teorema Pythagoras untuk menentukan jarak dua titik 	3	Essay	C3
			<ul style="list-style-type: none"> Menggunakan teorema Pythagoras pada bangun datar dan bangun ruang. 	4	Essay	C4
			<ul style="list-style-type: none"> Menyelesaikan permasalahan nyata dengan teorema Pythagoras. 	5	Essay	C4

d. PEDOMAN PENSKORAN TES HASIL BELAJAR MATEMATIKA

Mata Pelajaran : Matematika

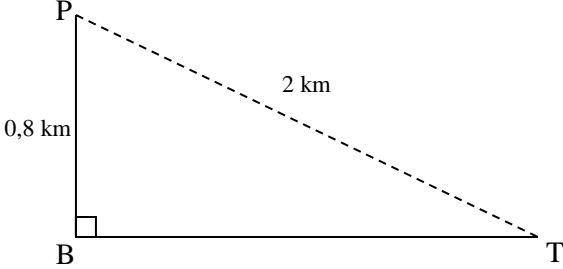
Kelas/Semester : VIII / I

Materi : Teorema Pythagoras

No	Kunci Jawaban	Skor	Jumlah
1	<p>L Persegi ABCD = L persegi PQRS + 4 x luas Δ siku-siku</p> $c^2 = (b - a)^2 + 4 \cdot \frac{1}{2} a \cdot b$ $c^2 = b^2 - 2ab - a^2 + 2ab$ $c^2 = a^2 + b^2 \text{ ▪ (terbukti)}$	15	15
2	<p>a. Misalkan a = 7, b = 9, c = 13</p> $a^2 + b^2 = c^2$ $c^2 = 13^2 = 169$ $a^2 + b^2 = 7^2 + 9^2$ $= 49 + 81$ $= 130$ <p>Karena $a^2 + b^2 \neq c^2$ maka 7, 9, 13 bukan tripel Pythagoras</p> <p>b. Misalkan a = 8, b = 15, c = 17</p> $a^2 + b^2 = c^2$ $c^2 = 17^2 = 289$ $a^2 + b^2 = 8^2 + 15^2$ $= 64 + 225$ $= 289$ <p>Karena $a^2 + b^2 = c^2$ maka 8, 15, 17 merupakan tripel Pythagoras</p> <p>c. Misalkan a = 12, b = 5, c = 13</p> $a^2 + b^2 = c^2$ $c^2 = 13^2 = 169$ $a^2 + b^2 = 12^2 + 5^2$	<p>4</p> <p>4</p> <p>4</p>	20

	$= 144 + 25$ $= 169$ <p>Karena $a^2 + b^2 = c^2$ maka 12, 5, 13 merupakan tripel Pythagoras</p> <p>d. Misalkan $a = 14$, $b = 8$, $c = 17$</p> $a^2 + b^2 = c^2$ $c^2 = 17^2 = 289$ $a^2 + b^2 = 14^2 + 8^2$ $= 144 + 64$ $= 208$ <p>Karena $a^2 + b^2 \neq c^2$ maka 14, 8, 17 bukan tripel Pythagoras</p> <p>e. Misalkan $a = 20$, $b = 21$, $c = 29$</p> $a^2 + b^2 = c^2$ $c^2 = 29^2 = 841$ $a^2 + b^2 = 20^2 + 21^2$ $= 400 + 441$ $= 841$ <p>Karena $a^2 + b^2 = c^2$ maka 20, 21, 29 merupakan tripel Pythagoras</p>	4	
		4	

3	<p>a. A(4, - 3) dan B(10, 5)</p> $\begin{aligned}\text{Jarak AB} &= \sqrt{(x_2 - x_1)^2 + (y_2 - y_1)^2} \\ &= \sqrt{(10 - 4)^2 + (5 + 3)^2} \\ &= \sqrt{6^2 + 8^2} \\ &= \sqrt{36 + 64} \\ &= \sqrt{100} \\ &= 10\end{aligned}$ <p>Jadi, jarak AB adalah 10</p> <p>b. C(-3 , 9) dan D(5, - 6)</p> $\begin{aligned}\text{Jarak AB} &= \sqrt{(x_2 - x_1)^2 + (y_2 - y_1)^2} \\ &= \sqrt{(5 + 3)^2 + (-6 - 9)^2} \\ &= \sqrt{8^2 + (-15)^2} \\ &= \sqrt{64 + 225} \\ &= \sqrt{289} \\ &= 17\end{aligned}$ <p>Jadi, jarak CD adalah 17</p>	10	20
4	<p>a. Panjang CH = $\sqrt{CD^2 + DH^2}$</p> $\begin{aligned}&= \sqrt{12^2 + 12^2} \\ &= \sqrt{144 + 144} \\ &= \sqrt{288} \\ &= 12\sqrt{2} \text{ cm}\end{aligned}$ <p>b. Luas Δ BCH = $\frac{1}{2} \times BC \times CH$</p> $\begin{aligned}&= \frac{1}{2} \times 12 \times 12\sqrt{2} \\ &= 6 \times 12\sqrt{2} \\ &= 72\sqrt{2} \text{ cm}^2\end{aligned}$	10	20

5	<p>Dik tinggi pesawat ke permukaan tanah = 0,8 km Lintasan miring pesawat yang bergerak menurun selama 16 detik = $125 \text{ m} \times 16$ $= 2000 \text{ m}$ $= 2 \text{ km}$ Dit : jarak mendatar yang ditempuh pesawat = ... ?</p>  <p> $BT^2 = PT^2 - BP^2$ $= 2^2 - 0,8^2$ $= 4 - 0,64$ $= 3,36$ $BT = \sqrt{3,36} = 1,83$ Jadi, jarak mendatar yang ditempuh pesawat adalah 1,83 km. </p>	5	
		10	25
		10	
TOTAL			100

e. INSTRUMEN PENELITIAN

Nama Siswa :

Kelas/No. Absen :/.....

Mata Pelajaran : Matematika

Petunjuk :

1. Pengisian instrumen ini tidak mempengaruhi nilai anda
2. Pilihlah jawaban pernyataan di bawah dengan cara memberi tanda ceklis pada kolom yang dianggap paling sesuai dengan keadaan anda yang sebenarnya.

3. Keterangan :

Sl : Selalu

Sr : Sering

Kd : Kadang-Kadang

TP : Tidak Pernah

A. Angket Iklim Kelas

No	Pernyataan	Pilihan Jawaban			
		Sl	Sr	Kd	TP
1	Saya berteman dengan semua siswa di kelas				
2	Teman-teman di kelas kurang bersahabat dengan saya				
3	Permasalahan di kelasku diselesaikan bersama				
4	Semua keputusan untuk kelas dibuat oleh siswa tertentu				
5	Siswa di kelasku saling membantu ketika ada yang mengalami kesulitan dalam memahami pelajaran				

	matematika				
6	Saya aktif mengerjakan soal di papan tulis				
7	Para siswa kurang semangat mengikuti pembelajaran matematika				
8	Semua siswa bekerja sama dalam setiap diskusi kelompok				
9	Hanya siswa tertentu yang mengerjakan tugas dari guru				
10	Saya mengabaikan teman yang ingin meminta bantuan tentang tugas dari guru				
11	Siswa ribut selama pembelajaran matematika berlangsung				
12	Para siswa menikmati pembelajaran matematika				
13	Guru memberikan kesempatan bertanya jika ada yang belum dipahami				
14	Guru menghargai hasil kerja siswa				
15	Pendapat siswa yang berbeda direspon negatif oleh guru				
16	Guru membantu siswa ketika mengalami kesulitan belajar				
17	Guru hanya memperhatikan siswa yang pandai matematika				
18	Guru tidak membedakan perlakuan terhadap siswa				
19	Saya mencoba mengerjakan sendiri tugas individu yang diberikan oleh guru				
20	Guru memberi arahan agar tugas saya lebih baik				
21	Siswa diberi waktu yang cukup sebelum menjawab				

	pertanyaan dari guru				
22	Saya kurang kerja sama dengan teman-teman dalam tugas kelompok				
23	Guru kurang adil dalam memberikan pengarahan kepada siswa				
24	Saya bertanya ketika ada yang tidak saya pahami				
25	Kegiatan pembelajaran matematika di kelasku menyenangkan				

B. Angket Kesiapan Belajar

No	Pernyataan	Pilihan Jawaban			
		SI	Sr	Kd	TP
1	Saya berolahraga secara teratur				
2	Saya tidur tengah malam setiap malam				
3	Saya menyiapkan perlengkapan belajar di malam hari, seperti buku paket matematika, catatan, dan alat tulis.				
4	Saya tidak membawa perlengkapan belajar matematika ke sekolah				
5	Saya menyiapkan kelengkapan belajar matematika ketika pembelajaran akan dimulai				
6	Saya datang tepat waktu ke sekolah				
7	Saya terlambat masuk kelas ketika belajar matematika				
8	Saya mencatat materi matematika yang disampaikan oleh guru				
9	Saya memperhatikan materi yang dijelaskan oleh guru				
10	Saya bercerita dengan teman ketika pembelajaran				

	matematika berlangsung				
11	Saya mengabaikan teman yang mengganggu konsentrasi saya dalam belajar				
12	Saya hanya diam meskipun saya tidak memahami materi				
13	Setiap selesai belajar matematika di sekolah, saya mempelajarinya kembali di rumah dengan teratur				
14	Saya belajar di rumah hanya ketika ada tugas dan ujian				
15	Saya mengikuti pembelajaran matematika dari awal hingga jam pelajaran berakhir				
16	Saya mencari alasan keluar dari kelas ketika pembelajaran matematika berlangsung				
17	Saya menyelesaikan tugas-tugas matematika dikelas dengan baik				
18	Saya mengerjakan PR sebelum masuk jam pelajaran matematika				
19	Saya malas mencatat materi yang disampaikan guru				
20	Saya bangun pagi setiap hari agar tidak terlambat ke sekolah				
21	Saya memerlukan penjelasan berulang-ulang untuk memahami materi matematika				
22	Saya mampu mengingat materi matematika pada pertemuan sebelumnya				

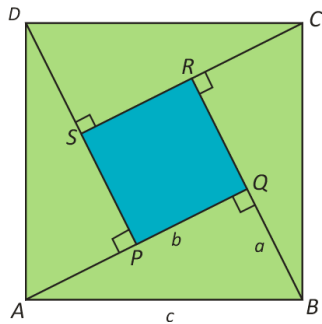
TES HASIL BELAJAR MATEMATIKA

Petunjuk :

- Tulislah nama, nis, dan kelas anda terlebih dahulu pada lembar jawaban yang disediakan.
- Kerjakanlah soal tes hasil belajar matematika ini dengan baik dan benar sesuai dengan apa yang anda ketahui.
- Soal tes ini tidak mempengaruhi nilai matematika anda di sekolah.

Soal :

1. Seorang matematikawan Hindu yang bernama Bhaskara menyusun sebuah persegi dan empat buah segitiga siku-siku yang memiliki panjang sisi yang sama yaitu a , b dan c ke dalam sebuah persegi yang mempunyai panjang sisi c seperti gambar di bawah ini. Temukan dan buktikan teorema Pythagoras melalui gambar tersebut!



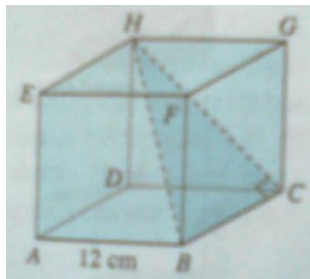
2. Dari tigaan-tigaan bilangan berikut, manakah yang merupakan tripel Pythagoras?
 - a. 7, 9, 13
 - b. 8, 15, 17
 - c. 12, 5, 13

- d. 14, 8, 17
- e. 20, 21, 29

3. Hitunglah panjang garis yang menghubungkan dua titik berikut:

- a. $A(4, -3)$ dan $B(10, 5)$
- b. $C(-3, 9)$ dan $D(5, -6)$

4. Perhatikan gambar di bawah ini!



Pada kubus ABCD.EFGH di samping, panjang rusuk $AB = 12$ cm. Hitunglah:

- a. Panjang CH
- b. Luas $\triangle BCH$

5. Sebuah pesawat akan melakukan pendaratan, dan berada pada ketinggian 0,8 km. untuk menurunkan ketinggian pesawat sampai ke permukaan landasan, pesawat tersebut bergerak menurun dengan kecepatan 125 m per detik selama 16 detik. Berapa km jarak mendatar yang ditempuh pesawat itu?

A decorative scroll graphic with a light gray background and a dark gray border. The scroll is unrolled, showing a white interior. The title 'LAMPIRAN 2' is centered at the top. Below it is a list of four items, each preceded by a lowercase letter and a period. The scroll has a shadow on the right side.

LAMPIRAN 2

- a. SKOR RESPONDEN ANGKET IKLIM KELAS
- b. SKOR RESPONDEN ANGKET KESIAPAN
BELAJAR
- c. SKOR RESPONDEN TES HASIL BELAJAR
MATEMATIKA
- d. ANALISIS SPSS

a. SKOR RESPONDEN ANGKET IKLIM KELAS PESERTA DIDIK KELAS VIII SMP NEGERI 3 POLEWALI

NO	NO RESPONDEN	SKOR BUTIR																									SKOR TOTAL
		1	2	3	4	5	6	7	8	9	10	11	12	13	14	15	16	17	18	19	20	21	22	23	24	25	
1	A. FATWAL ISLAMI A. PALONCONGI	3	4	2	3	3	3	2	4	3	4	4	3	3	3	4	4	3	2	3	3	3	3	3	4	3	79
2	A.KHIYAR MUSTA'AN S.	4	2	2	2	2	3	3	3	4	3	2	4	4	4	3	4	4	3	3	4	3	3	4	3	2	78
3	AIZARAH ZUHRAH	3	2	3	3	2	2	2	4	2	3	2	2	3	3	2	2	2	2	2	3	2	2	3	2	2	60
4	AKSAN WIJAYA	3	2	3	3	3	2	3	2	3	4	3	2	4	4	2	3	3	4	3	4	3	3	4	3	3	76
5	ANDI NUZUL NUR ANNISA	2	2	2	3	2	2	2	2	3	2	2	2	3	3	1	4	2	2	2	3	2	3	2	2	2	57
6	ANDI PANGERAN SYAH RAMADHAN	4	2	4	3	2	3	3	4	3	3	3	3	2	3	3	3	4	3	2	3	3	3	3	3	3	75
7	SITI ZAHRAH HUZAIMAH HAMZAH	3	3	2	1	3	2	1	2	1	3	3	2	2	3	4	3	3	4	4	3	2	1	3	2	2	62
8	FATIMAH MEGA LESTARI BUSMAN	4	4	3	2	2	3	2	4	2	3	3	2	4	3	2	3	4	3	3	3	3	3	3	2	3	73
9	WAHYU ERISTYA R.E	3	2	1	3	2	2	3	3	3	4	2	3	3	3	3	4	3	4	3	3	2	3	4	2	2	70
10	INTAN APRIANI	2	3	2	3	3	3	3	2	3	3	4	2	3	3	2	3	4	3	3	4	3	2	4	3	2	72
11	IRHAMSYUKUR	2	3	2	3	3	2	2	2	3	3	2	2	2	3	3	2	3	2	4	3	2	3	3	2	2	63
12	ISMIRA DALAISYAH KASMAL	4	4	2	4	2	2	2	2	1	2	1	3	3	3	4	4	2	1	3	3	3	2	3	2	2	64
13	KHUMAERA DAHLAN TAJANI	4	3	3	4	2	3	4	4	3	4	3	2	4	4	3	3	4	1	3	4	2	3	4	3	3	80
14	MUH. MUHTADING. S	3	2	3	2	3	2	3	2	2	3	2	3	3	2	3	2	3	3	2	3	2	3	3	2	2	63
15	SYAHRUL RAMADANA	3	4	2	3	3	3	2	4	2	3	3	2	4	3	2	3	3	2	2	4	3	4	2	2	2	70
16	MUHAMMAD FATWA LATIMBANG	4	3	3	4	2	2	3	3	3	4	3	2	4	4	3	4	4	3	4	3	4	3	4	3	3	82
17	MUHAMMAD RIZALIF DZULFIKAR	2	2	2	2	3	2	1	2	3	2	3	2	3	2	4	2	3	1	3	4	3	3	2	2	2	60
18	MUHAMMAD SURYA	4	4	4	3	3	2	2	3	4	3	3	2	4	3	4	2	4	3	4	3	3	4	3	2	3	79
19	MUHAMMAD ZULHAQ	4	3	1	4	4	2	3	4	4	4	3	2	4	4	4	4	4	2	3	3	4	4	4	2	2	82

20	MUSTIKA INNA	4	3	1	4	2	3	4	3	3	4	2	3	3	2	3	3	3	3	3	2	3	3	3	3	2	72
21	MUTIARA NURUL FUADA ACO	3	2	2	3	2	2	2	4	3	3	3	2	3	4	3	4	4	1	2	4	3	2	3	4	2	70
22	NADHISA ZALFA AZHARI	2	2	1	2	2	2	2	2	2	3	2	2	2	2	3	3	2	1	2	2	3	2	4	3	2	55
23	NADIMAH MUKHSIN	3	4	2	3	3	2	3	3	2	3	3	2	3	4	4	3	3	1	3	3	4	4	3	2	3	73
24	NUR RAHMA IBRAHIM	3	3	2	3	2	1	3	2	3	3	2	2	3	2	3	2	3	1	3	4	3	2	3	3	3	64
25	NURFAUWSIYAH	4	2	2	3	4	2	2	2	1	4	3	4	2	3	1	3	2	2	2	2	4	3	3	4	2	66
26	NURMALA SARI	2	3	2	3	3	2	3	3	2	2	3	3	4	3	2	3	2	3	3	2	2	4	3	2	2	66
27	PAULINA ALIONITA	4	4	4	2	4	3	3	4	4	4	3	3	4	3	4	4	4	2	3	4	3	3	4	3	3	86
28	RISMA SRIYANTI	4	4	3	3	4	3	4	4	3	2	3	2	4	4	4	4	4	4	4	4	4	4	3	3	3	88
29	SALSABIL KARINA KAHARUDDIN	4	3	2	2	2	2	4	3	3	2	2	3	4	4	3	4	4	1	2	3	2	3	3	2	3	70
30	SIDIK SUHARJA	4	3	2	3	2	3	1	2	4	4	3	4	3	4	4	4	3	1	3	4	4	3	4	4	2	78
31	YUNITA	4	4	2	2	2	3	4	3	3	4	4	3	4	4	3	4	4	4	3	4	4	3	4	4	3	86
32	YUSRIL HERMAN	2	2	2	1	3	2	1	3	2	2	2	2	3	2	3	3	2	3	2	4	3	2	3	2	2	58
33	A. MUH. FAUSAN SULFIKAR	3	3	2	2	3	2	2	3	3	2	2	2	3	3	2	3	3	2	3	3	3	3	3	2	2	64
34	AHMAD URWATUL UTSQA	3	3	2	3	2	1	3	2	3	3	2	2	3	2	3	2	3	1	3	4	3	2	3	2	2	62
35	ALIM EFENDY	3	3	3	3	3	2	3	2	3	3	3	2	3	2	3	3	3	1	3	4	3	2	3	2	2	67
36	ANDINI ZABRINA PUTRI	4	4	3	3	3	3	4	3	4	4	3	3	4	4	4	4	3	2	4	3	3	4	3	3	3	85
37	ASMAUL HUSNA	2	1	1	3	3	2	3	2	3	3	2	4	4	4	3	4	4	4	2	4	3	3	1	2	3	70
38	ASPIAN	3	3	2	2	3	2	2	3	3	2	2	2	3	3	2	3	3	2	3	3	3	3	3	2	2	64
39	DEWI KLARA SINTA	2	2	2	3	2	1	2	3	2	3	3	2	4	4	2	2	3	2	2	3	3	4	2	3	3	64
40	DHEA ADELIA	4	3	1	4	4	2	3	4	4	4	3	2	4	4	4	4	4	2	3	3	4	3	4	2	2	81
41	DINA INAYAH MAHDI	3	3	3	3	3	2	3	2	3	3	3	2	3	2	3	3	3	1	2	4	3	2	3	2	2	66
42	IBNU AULIA IKHSAN	3	3	3	3	3	2	3	2	3	3	3	3	3	2	3	3	3	1	3	4	3	3	3	2	2	69
43	JEFRİYANTO	4	4	3	2	4	3	4	4	3	4	2	2	4	4	3	3	3	3	4	2	2	4	2	3	3	79
44	M. SUAIB	4	4	2	3	4	2	2	2	4	4	3	2	4	3	4	2	4	1	4	4	3	3	4	3	3	78
45	MUH.GALUH RIVALDI	4	3	3	2	3	3	3	3	4	3	3	4	4	4	4	4	4	4	3	4	4	3	4	4	2	86
46	MUHAMMAD ADE SAPUTRA	4	4	2	2	2	3	4	3	3	4	4	3	4	4	3	4	3	4	3	4	4	3	4	3	3	84

47	NUR ADIENA SYAPUTRI	2	2	2	1	3	2	1	3	2	2	2	2	3	2	3	3	2	3	2	3	3	2	3	2	2	57
48	TARIZA NURRAHMADANI	2	2	3	1	3	2	2	2	1	2	2	2	2	3	2	2	3	2	3	2	2	3	2	2	3	55
49	NURYAH YAHYA	4	4	4	3	3	2	4	4	4	3	2	4	3	3	3	4	3	4	4	2	4	4	4	4	3	86
50	OLFI SYAHRIN	4	4	4	2	2	4	4	4	2	4	2	3	4	4	4	4	4	3	4	4	4	4	3	4	3	88
51	PIKI ADRIAN	3	3	2	2	3	3	2	3	3	2	3	2	3	3	2	3	3	2	3	3	4	3	3	3	2	68
52	PUTRIANA TASYA	4	4	3	2	4	3	4	4	3	3	2	2	4	3	3	3	3	3	4	2	2	3	2	3	3	76
53	RIFALDI	3	3	4	3	3	3	3	3	4	3	3	3	4	2	3	3	3	1	3	4	4	3	3	2	2	75
54	SYAFRI SUARDI	3	3	3	3	3	2	3	2	3	3	3	3	3	2	3	3	3	1	3	4	3	3	3	2	2	69

b. SKOR RESPONDEN ANGKET KESIAPAN BELAJAR SISWA KELAS VIII SMP NEGERI 3 POLEWALI

NO	RESPONDEN	NOMOR BUTIR																						JUMLAH
		1	2	3	4	5	6	7	8	9	10	11	12	13	14	15	16	17	18	19	20	21	22	
1	A. FATWAL ISLAMI A. PALONCONGI	2	3	2	4	3	4	4	2	3	3	2	3	2	3	3	4	2	3	3	4	4	3	66
2	A.KHIYAR MUSTA'AN S.	3	3	4	3	2	3	4	3	3	3	2	3	3	1	3	3	2	4	3	3	3	3	64
3	AIZARAH ZUHRAH	4	1	2	4	4	4	2	2	2	2	2	3	2	1	3	3	2	3	3	4	3	2	58
4	AKSAN WIJAYA	3	3	4	2	4	3	3	3	4	4	2	3	2	1	4	3	3	1	3	3	3	2	63
5	ANDI NUZUL NUR ANNISA	3	3	3	2	2	2	2	3	2	3	2	2	2	2	3	2	2	4	4	2	2	2	54
6	ANDI PANGERAN SYAH RAMADHAN	3	3	2	3	4	4	4	2	3	3	4	3	2	2	4	3	3	3	3	3	4	2	67
7	SITI ZAHRAH HUZAIMAH HAMZAH	4	1	2	4	4	4	2	2	2	2	2	3	2	1	3	3	2	3	3	4	3	2	58
8	FATIMAH MEGA LESTARI BUSMAN	3	3	3	2	2	3	4	3	4	3	3	2	2	2	4	3	3	2	3	3	2	2	61
9	WAHYU ERISTYA R.E	3	3	3	2	3	3	3	3	3	2	2	3	3	2	3	3	3	2	3	3	3	2	60
10	INTAN APRIANI	3	2	2	3	4	3	4	2	3	3	4	3	2	2	4	3	3	3	3	3	4	2	65
11	IRHAMSYUKUR	4	4	4	4	1	4	4	3	3	3	4	4	3	1	3	2	3	4	2	4	3	3	70
12	ISMIRA DALAISYAH KASMAL	3	1	2	3	3	2	2	2	2	2	2	3	2	1	3	3	2	3	3	3	3	2	52
13	KHUMAERA DAHLAN TAJANI	4	3	4	3	3	4	4	4	3	3	3	4	3	3	2	4	2	4	4	4	4	3	75
14	MUH. MUHTADING. S	3	2	4	2	4	4	4	3	4	4	3	4	3	2	3	4	3	3	4	4	4	2	73
15	SYAHRUL RAMADANA	3	3	3	2	2	2	2	3	2	3	2	2	2	2	3	2	2	4	4	2	2	2	54
16	MUHAMMAD FATWA LATIMBANG	3	4	4	3	4	4	4	4	4	3	3	4	3	3	4	4	3	2	4	4	4	2	77
17	MUHAMMAD RIZALIF DZULFIKAR	4	4	4	2	4	4	4	3	4	3	3	2	2	3	4	4	3	4	4	4	4	3	76
18	MUHAMMAD SURYA	4	3	3	2	1	3	3	2	3	3	3	4	2	2	4	4	3	3	4	4	4	3	67
19	MUHAMMAD ZULHAQ	4	4	4	4	2	2	4	4	4	4	4	3	4	4	4	4	4	3	4	4	3	3	79

20	MUSTIKA INNA	4	3	4	3	4	3	3	3	3	3	2	3	3	2	4	3	3	2	3	3	4	2	67
21	MUTIARA NURUL FUADA ACO	3	3	3	2	2	2	2	3	2	3	2	2	2	2	3	2	2	4	4	2	2	2	54
22	NADHISA ZALFA AZHARI	4	3	4	2	2	3	3	2	2	4	3	3	2	2	3	3	3	2	3	3	3	2	61
23	NADIMAH MUKHSIN	3	3	3	3	3	4	4	4	3	2	3	4	2	1	4	4	3	1	4	3	4	3	68
24	NUR RAHMA IBRAHIM	4	1	2	4	4	4	2	2	2	2	2	3	2	1	3	3	2	3	3	4	3	2	58
25	NURFAUWSIYAH	3	3	3	2	2	2	3	3	2	3	2	2	2	2	3	2	2	4	4	2	2	2	55
26	NURMALA SARI	4	4	4	2	2	3	3	3	2	4	3	3	2	3	3	3	3	2	3	3	3	2	64
27	PAULINA ALIONITA	4	4	4	2	4	4	4	3	4	3	3	2	2	3	4	4	3	4	4	4	4	3	76
28	RISMA SRIYANTI	3	4	4	2	2	4	4	4	4	4	4	4	1	4	4	4	4	4	4	4	3	3	78
29	SALSABIL KARINA KAHARUDDIN	3	3	4	2	2	3	3	2	2	4	3	3	2	2	3	3	3	2	3	3	3	2	60
30	SIDIK SUHARJA	3	3	3	2	2	2	2	3	2	3	2	2	2	2	4	2	2	4	4	2	2	2	55
31	YUNITA	4	3	4	2	2	3	3	3	2	4	3	3	3	2	3	3	3	2	3	3	3	2	63
32	YUSRIL HERMAN	3	3	2	3	2	2	3	2	2	3	2	2	2	2	3	2	2	4	2	4	2	2	54
33	A. MUH. FAUSAN SULFIKAR	4	1	2	4	4	3	2	2	2	2	2	3	2	1	3	3	2	3	3	4	3	2	57
34	AHMAD URWATUL UTSQA	3	1	2	3	4	4	3	2	2	2	2	3	2	1	4	3	2	3	3	4	3	2	58
35	ALIM EFENDY	2	3	3	2	3	1	4	3	3	3	2	4	3	2	3	4	2	1	4	3	3	2	60
36	ANDINI ZABRINA PUTRI	4	1	2	4	4	4	3	2	2	2	2	3	2	1	4	4	2	3	3	4	3	2	61
37	ASMAUL HUSNA	3	3	4	2	1	3	4	4	2	4	3	4	1	2	4	4	3	2	4	4	4	3	68
38	ASPIAN	3	3	2	2	3	2	3	2	3	2	4	3	2	3	4	3	2	3	4	3	3	2	61
39	DEWI KLARA SINTA	2	3	3	2	4	4	4	4	3	3	2	4	2	4	4	4	2	3	4	4	3	2	70
40	DHEA ADELIA	3	4	4	4	4	4	4	4	4	4	3	4	3	1	4	4	4	3	4	4	4	3	79
41	DINA INAYAH MAHDI	2	3	3	2	3	1	4	3	3	3	2	4	3	2	3	4	2	1	4	3	3	2	60
42	IBNU AULIA IKHSAN	3	3	3	2	3	2	2	3	2	3	2	2	2	2	4	2	2	4	4	2	3	2	57
43	JEFRIYANTO	4	4	4	3	4	3	4	2	3	3	3	4	3	2	2	3	2	2	3	3	2	2	65
44	M. SUAIB	2	3	4	2	2	4	3	4	4	4	3	3	2	2	3	4	4	4	4	4	3	2	70
45	MUH.GALUH RIVALDI	3	3	3	3	4	4	4	4	3	3	2	4	2	4	4	4	2	3	4	4	3	3	73
46	MUHAMMAD ADE SAPUTRA	4	3	4	2	3	3	4	3	2	4	3	4	3	3	4	3	3	2	3	3	3	2	68

47	NUR ADIENA SYAPUTRI	3	3	4	2	2	4	3	4	4	4	4	3	2	3	3	4	4	4	4	4	3	2	73
48	TARIZA NURRAHMADANI	3	3	3	2	2	2	2	3	2	3	2	2	2	2	3	2	2	3	3	2	2	2	52
49	NURYAH YAHYA	3	3	4	4	3	4	4	3	3	4	3	2	3	3	4	4	4	4	4	4	3	3	76
50	OLFI SYHRIN	3	3	4	2	1	3	4	4	2	4	3	4	1	2	4	4	3	2	4	4	4	3	68
51	PIKI ADRIAN	3	3	3	2	2	2	3	3	2	3	2	2	2	2	3	2	2	4	4	2	2	2	55
52	PUTRIANA TASYA	2	3	4	2	3	4	3	2	4	3	4	3	3	4	4	3	3	3	4	4	3	2	70
53	RIFALDI	4	4	4	3	4	3	4	2	3	3	3	4	3	2	2	3	2	2	3	3	2	2	65
54	SYAFRI SUARDI	2	3	3	2	3	1	4	3	3	3	2	4	3	2	3	4	2	1	4	3	3	2	60

c. SKOR RESPONDEN TES HASIL BELAJAR MATEMATIKA SISWA KELAS VIII

SMP NEGERI 3 POLEWALI

NO	NAMA	SKOR
1	A. FATWAL ISLAMI A. PALONCONGI	60
2	A.KHIYAR MUSTA'AN S.	55
3	AIZARAH ZUHRAH	60
4	AKSAN WIJAYA	65
5	ANDI NUZUL NUR ANNISA	50
6	ANDI PANGERAN SYAH RAMADHAN	74
7	SITI ZAHRAH HUZAIMAH HAMZAH	55
8	FATIMAH MEGA LESTARI BUSMAN	75
9	WAHYU ERISTYA R.E	73
10	INTAN APRIANI	55
11	IRHAMSYUKUR	60
12	ISMIRA DALAISYAH KASMAL	58
13	KHUMAERA DAHLAN TAJANI	82
14	MUH. MUHTADING. S	64
15	SYAHRUL RAMADANA	58
16	MUHAMMAD FATWA LATIMBANG	82
17	MUHAMMAD RIZALIF DZULFIKAR	70
18	MUHAMMAD SURYA	58
19	MUHAMMAD ZULHAQ	85
20	MUSTIKA INNA	78
21	MUTIARA NURUL FUADA ACO	50
22	NADHISA ZALFA AZHARI	48
23	NADIMAH MUKHSIN	66
24	NUR RAHMA IBRAHIM	60
25	NURFAUWSIYAH	51
26	NURMALA SARI	72
27	PAULINA ALIONITA	75
28	RISMA SRIYANTI	73
29	SALSABIL KARINA KAHARUDDIN	62
30	SIDIK SUHARJA	47
31	YUNITA	70
32	YUSRIL HERMAN	48
33	A. MUH. FAUSAN SULFIKAR	73
34	AHMAD URWATUL UTSQA	59

35	ALIM EFENDY	70
36	ANDINI ZABRINA PUTRI	58
37	ASMAUL HUSNA	60
38	ASPIAN	56
39	DEWI KLARA SINTA	60
40	DHEA ADELIA	75
41	DINA INAYAH MAHDI	62
42	IBNU AULIA IKHSAN	40
43	JEFRIYANTO	64
44	M. SUAIB	67
45	MUH.GALUH RIVALDI	60
46	MUHAMMAD ADE SAPUTRA	60
47	NUR ADIENA SYAPUTRI	64
48	TARIZA NURRAHMADANI	60
49	NURYAH YAHYA	64
50	OLFI SYAHRIN	72
51	PIKI ADRIAN	48
52	PUTRIANA TASYA	75
53	RIFALDI	42
54	SYAFRI SUARDI	62

d. ANALISIS SPSS

UJI NORMALITAS

Tests of Normality

	Kolmogorov-Smirnov ^a			Shapiro-Wilk		
	Statistic	df	Sig.	Statistic	df	Sig.
Iklim Kelas	.090	54	.200 [*]	.963	54	.096
Kesiapan Belajar	.116	54	.069	.957	54	.051
Hasil Belajar Matematika	.107	54	.187	.980	54	.490

*. This is a lower bound of the true significance.

a. Lilliefors Significance Correction

UJI LINIERITAS

ANOVA Table

			Sum of Squares	df	Mean Square	F	Sig.
Hasil Belajar Matematika * Iklim Kelas	(Combined)		3214.183	24	133.924	1.634	.104
	Between Groups	Linearity	840.525	1	840.525	10.254	.003
		Deviation from Linearity	2373.658	23	103.203	1.259	.276
	Within Groups		2377.150	29	81.971		
	Total		5591.333	53			

ANOVA Table

			Sum of Squares	df	Mean Square	F	Sig.
Hasil Belajar Matematika * Kesiapan Belajar	(Combined)		3461.617	19	182.190	2.909	.003
	Between Groups	Linearity	2118.111	1	2118.111	33.815	.000
		Deviation from Linearity	1343.506	18	74.639	1.192	.320
	Within Groups		2129.717	34	62.639		
	Total		5591.333	53			

ANALISIS STATISTIK INFERENSIAL

Correlations

		Iklm Kelas	Hasil Belajar Matematika
Iklm Kelas	Pearson Correlation	1	.388**
	Sig. (2-tailed)		.004
	N	54	54
Hasil Belajar Matematika	Pearson Correlation	.388**	1
	Sig. (2-tailed)	.004	
	N	54	54

** . Correlation is significant at the 0.01 level (2-tailed).

Correlations

		Kesiapan Belajar	Hasil Belajar Matematika
Kesiapan Belajar	Pearson Correlation	1	.615**
	Sig. (2-tailed)		.000
	N	54	54
Hasil Belajar Matematika	Pearson Correlation	.615**	1
	Sig. (2-tailed)	.000	
	N	54	54

** . Correlation is significant at the 0.01 level (2-tailed).

Correlations

		Iklm Kelas	Kesiapan Belajar
Iklm Kelas	Pearson Correlation	1	.532**
	Sig. (2-tailed)		.000
	N	54	54
Kesiapan Belajar	Pearson Correlation	.532**	1
	Sig. (2-tailed)	.000	
	N	54	54

** . Correlation is significant at the 0.01 level (2-tailed).

Model Summary

Model	R	R Square	Adjusted R Square	Std. Error of the Estimate	Change Statistics				
					R Square Change	F Change	df1	df2	Sig. F Change
1	.620 ^a	.384	.360	8.218	.384	15.892	2	51	.000

a. Predictors: (Constant), Kesiapan Belajar, Iklim Kelas

DAFTAR RIWAYAT HIDUP

Marwati Sulni, Lahir di Kelurahan Madatte, Kecamatan Polewali Kabupaten Polman pada tanggal 5 Juni 1994, anak kedua dari enam bersaudara buah cinta dari pasangan suami istri H. Suleman dan Suhaeni, S.Pd.

Mulai mengecap pendidikan dasar di SDN. 039 Manding Kecamatan Polewali Kabupaten Polman pada Tahun 2000 dan tamat pada tahun 2006. Kemudian melanjutkan pendidikan di SMP Negeri 3 Polewali Kabupaten Polman selama 3 tahun dan tamat pada tahun 2009. Selanjutnya pada tahun yang sama melanjutkan pendidikan kejenjang menengah atas di SMA negeri 3 Polewali selama tiga tahun pula dan tamat pada tahun 2012. Untuk melanjutkan pendidikan studinya kejenjang yang lebih tinggi, ia kemudian menetapkan pilihan pada Universitas Islam Negeri (UIN) Alauddin Makassar dengan memilih Jurusan Pendidikan Matematika pada Fakultas Tarbiyah dan Keguruan.