

**HUBUNGAN PELAKSANAAN PROGRAM KESEHATAN DAN  
KESELAMATAN KERJA DENGAN PRODUKTIVITAS  
KERJA KARYAWAN BAGIAN *PACKER*  
DI PT SEMEN BOSOWA MAROS**



**SKRIPSI**

**diajukan Untuk Memenuhi Salah Satu Syarat Meraih Gelar  
Sarjana Kesehatan Masyarakat**

**OLEH**

**ANI ASRIANI BASRI**

**70200110020**

**JURUSAN KESEHATAN MASYARAKAT  
FAKULTAS ILMU KESEHATAN  
UNIVERSITAS ISLAM NEGERI MAKASSAR  
2014**

## KATA PENGANTAR



**Assalamu Alaikum Wr.Wb.**

*Hamdan wa syukron lillaah*, tiada kata yang patut penulis ucapkan selain rasa syukur kehadirat Ilahi Robbi, atas segala limpahan rahmat dan Hidayah-Nya sehingga penulis dapat menyelesaikan penulisan skripsi ini.

Sholawat serta salam, semoga senantiasa tercurahkan kepada junjungan kita, baginda Rosullah Muh.Shallallahu ‘alaihi wasallam, beserta sahabat dan pengikutnya, yang telah menunjukkan dan membimbing kita menuju jalan kebenaran yakni Iman dan Islam.

Penulisan skripsi ini merupakan salah satu persyaratan akhir yang harus ditempuh dalam penyelesaian studi strata satu (S1) dan meraih gelar Sarjana Kesehatan Masyarakat Fakultas Ilmu Kesehatan Universitas Islam Negeri Alauddin Makassar. Adapun judulnya adalah “Hubungan Pelaksanaan Program Kesehatan dan Keselamatan Kerja Dengan Produktivitas Kerja Karyawan Bagian Packer PT Semen Bosowa Maros”.

Penelitian ini tidak mungkin dapat terselesaikan tanpa bantuan dari berbagai pihak, oleh sebab itu penulis merasa perlu menghaturkan banyak terima kasih dan penghargaan yang setinggi-tingginya kepada semua pihak yang berjasa khususnya kepada:

1. Bapak Prof. Dr. H. A. Qadir Gassing HT., MS. selaku Rektor Universitas Islam Negeri Alauddin Makassar.

2. Bapak Dekan Fakultas Kesehatan Universitas Islam Negeri Alauddin Makassar.
3. M. Fais Satrianegara,. SKM., MARS selaku Ketua Jurusan Kesehatan Masyarakat Fakultas Ilmu Kesehatan Masyarakat UIN Alauddin Masyarakat.
4. Hasbi Ibrahim SKM,.M,.Kes selaku pembimbing I dan Hj. Dwi Santy Damayati selaku pembimbing II yang banyak memberikan ilmu dan pengalaman serta nasehat-nasehat yang bermanfaat dan menjadikan motivasi untuk menyelesaikan skripsi ini.
5. Fatmawaty Mallapiang, SKM,. M,.Kes dan Dr.A. Darussalam, M.Ag selaku penguji dalam seminar proposal, seminar hasil dan sidang.
6. Bapak dan Ibu dosen beserta dosen yang telah memberikan bantuan dan kerja sama selama penulis menempuh pendidikan di UIN Alauddin Makassar.
7. Kepala Badan Penelitian Dan Pengembangan daerah Provinsi Sulawesi-Selatan yang telah memberikan izin penelitian.
8. Direktur dan Staf-staf di PT Semen Bosowa Maros *syukron* atas bantuannya, kerjasamanya dan pengalamannya selama ini.
9. Kakak-kakakku: Yuli Hastuti S.si., M.Si dan Nuryanti S.pd M.Pd serta iparku Eris Erwin S.pd yang telah mewarnai hari-hariku dengan tawa riang pelengkap dalam menjalani kehidupan dan kebahagiaan serta bersedia menjadi pembimbing ketiga dalam penyelesaian skripsi ini.
10. Sahabat-sahabatku Sri Indira S.Sos, Nur Fatmaesuri Bahar S.STP, Novida Aryani S.Kep, Sri Irmawati Sultan Amd.Keb, Elvin Said Amd. Kep, Khairul Hidayat, Satriadi dan Syahroni kalian adalah sahabatku saat aku kesepian. Serta membuatku tertawa saat aku menangis. Dengan kalian aku temukan arti persahabatan.

11. Seluruh teman Jurusan Ilmu Kesehatan Khususnya Peminatan Kesehatan dan Keselamatan Kerja angkatan 2010 hari-hari bersama kalian terasa indah dan semoga kita semua sukses bersama-sama pula.
12. Sepupuku: Raden Asrisal, Nirmawati SE, Sri Nopi Ardila, Irawati dan Sri Angraeni yang telah membantu dan memberikan semangat dalam menyelesaikan skripsi ini.
13. Ibu Posko dan Teman Poskoku: K' Eva, K' Ria, K Ferdi, K' Rizal, K' Ika dan K' Yusuf, K' Syahrir, K' Yudha, K' Afni dan Om Yulius terima kasih untuk do'a dan semangat telah diberikan.
14. Semua pihak yang tidak dapat disebutkan satu persatu, terima kasih atas bantuannya dalam terselesainya skripsi ini.

Teristimewa untuk orang tuaku Ayahandaku H. Muh. Basri, S.Pd dan Nirwani, S.Pd yang senantiasa memberikan senyum indah dan do'a tulusnya. Sehingga mampu menguatkanmu dalam menapaki jalan hidup ini. ***Rabbifirli wa liwaalidayya warhamhumaa kamaa rabbayaani shagiiraa.***

Akhirnya dengan mengharapkan ridho Allah swt, semoga skripsi ini mampu memberikan manfaat kepada penulis khususnya dan bagi pihak yang merasa mempunyai kepentingan umumnya.

*Wassalamu alaikum Wr, WB..*

Gowa, 2014

Penulis

## DAFTAR ISI

HALAMAN JUDUL .....	i
LEMBAR PERNYATAAN .....	ii
LEMBAR PENGESAHAN .....	iii
KATA PENGANTAR .....	iv
DAFTAR ISI .....	vii
DAFTAR TABEL .....	x
DAFTAR GAMBAR .....	xi
ABSTRAK .....	xii
DAFTAR LAMPIRAN .....	xiii
<b>BAB I PENDAHULUAN</b>	
A. Latar Belakang .....	1
B. Rumusan Masalah .....	4
C. Hipotesis .....	5
D. Defenisi Operasional dan Ruang Lingkup Penelitian .....	5
E. Kajian Pustaka / Penelitian Terdahulu .....	11
F. Tujuan dan Kegunaan Penelitian .....	14
<b>BAB II TINJAUAN TEORETIS</b>	
<b>A. Tinjauan Umum Kesehatan dan Keselamatan Kerja</b> .....	16
1. Kesehatan Kerja .....	16
2. Keselamatan Kerja .....	18
3. Tujuan Kesehatan dan Keselamatan Kerja .....	21

\

<b>B. Tinjauan Umum Program Kesehatan dan Keselamatan Kerja</b> .....	21
1. Pengertian Program Kesehatan dan Keselamatan Kerja .....	21
2. Program-Program Kesehatan dan Keselamatan Kerja .....	22
3. Tujuan Program Kesehatan dan Keselamatan Kerja .....	42
4. Manfaat Program Kesehatan dan Keselamatan Kerja .....	43
<b>C. Tinjauan Umum Produktivitas Kerja</b> .....	44
1. Pengertian Produktivitas Kerja .....	44
2. Faktor-Faktor Produktivitas Kerja .....	47
3. Pengukuran Produktivitas Kerja .....	50
4. Hubungan Program Kesehatan dan Keselamatan Kerja Dengan Produktivitas Kerja .....	51
<b>D. Kerangka Teori</b> .....	54
<b>E. Kerangka Konsep</b> .....	55
<b>BAB III METODE PENELITIAN</b>	
A. Jenis dan Lokasi Penelitian .....	56
B. Pendekatan Penelitian .....	56
C. Populasi dan Sampel Penelitian .....	56
D. Metode Pengumpulan Data .....	57
E. Instrumen Penelitian .....	57
F. Validasi dan Realibilitas Instrumen .....	58
G. Teknik Pengolahan dan Analisis Data .....	59
<b>BAB IV Hasil Dan Pembahasan</b>	
A. Hasil Penelitian .....	62
B. Pembahasan Penelitian .....	78

C. Keterbatasan Peneliti.....	106
<b>BAB V PENUTUP</b>	
A. Kesimpulan .....	107
B. Saran .....	107
<b>DAFTAR PUSTAKA .....</b>	<b>109</b>
<b>LAMPIRAN .....</b>	
<b>DAFTAR RIWAYAT HIDUP .....</b>	

## ABSTRAK

**Nama Penyusun : Ani Asriani Basri**  
**Nim : 70200110020**  
**Judul Skripsi : “Hubungan Pelaksanaan Program Kesehatan Dan Keselamatan Kerja Dengan Produktivitas Kerja Karyawan Bagian Packer Di PT Semen Bosowa Maros Tahun 2014”.**

---

Pelaksanaan program kesehatan dan keselamatan kerja adalah salah-satu bentuk upaya menciptakan tempat kerja yang aman, sehat, bebas dari pencemaran lingkungan sehingga dapat mengurangi atau bebas dari kecelakaan kerja dan penyakit akibat kerja yang pada akhirnya dapat meningkatkan efisiensi dan produktivitas kerja.

Penelitian ini bertujuan untuk mengetahui bagaimana “Hubungan Pelaksanaan Program Kesehatan Dan Keselamatan Kerja Dengan Produktivitas Kerja Karyawan Bagian Packer Di PT Semen Bosowa Maros”. Jenis penelitian ini merupakan jenis penelitian *kuantitatif*, yaitu *survey analitik*. Dengan populasi 48 karyawan bagian packer pengisian semen di PT Semen Bosowa Maros dengan penarikan sampel yaitu *metode total sampling*. Data di diperoleh dari hasil observasi. Teknik analisis yang digunakan adalah analisis *Chi-square* dan *Fisher Excat Test*.

Dari hasil penelitian ini dapat disimpulkan terdapat hasil pengukuran pencahayaan bagian *packer* di PT Semen Bosowa Maros yang tidak memenuhi syarat. berdasarkan hasil uji *statistik Fisher Excat Test* diperoleh nilai  $p = 0,650 > 0,05$  berarti  $H_0$  di terima, uji statistik menunjukkan tidak ada hubungan antara pengetahuan rambu-rambu keselamatan (*safety sign*) dengan pencapaian target pengisian semen, di peroleh nilai  $p = 0,369 > 0,05$  berarti  $H_0$  di tolak, artinya statistik menunjukkan tidak ada hubungan antara frekuensi pelatihan kesehatan dan keselamatan kerja dengan pencapaian target pengisian semen. Sedangkan dengan uji statistik *Chi-Square* di peroleh nilai  $p = 0,048 < 0,05$  berarti  $H_0$  di tolak, uji statistik menunjukkan ada hubungan antara penggunaan alat pelindung diri (APD) dengan pencapaian target pengisian semen

Disarankan agar perlu adanya pengawasan, pengecekan dan perawatan secara berkala pada setiap lampu yang berada pada bagian *Packer*, Memasang rambu-rambu keselamatan diruang *Packer* guna mengingatkan dan menumbuhkan kesadaran tenaga kerja dalam melindungi dirinya serta untuk meningkatkan kesehatan dan keselamatan kerja, Perlu ditingkatkan pelatihan K3 bagi tenaga kerja untuk meningkatkan kinerja dan produktivitas kerja karyawan, Memberikan sanksi pada tenaga kerja yang tidak disiplin dalam memakai alat pelindung diri (APD) secara lengkap.

**Kata Kunci : Program K3, Produktivitas Kerja, Pekerja Bagian Packer**  
**Daftar Pustaka : 41 (2013-2007).**



## **BAB I**

### **PENDAHULUAN**

#### ***A. Latar Belakang***

Semakin ketatnya persaingan di bidang industri menuntut perusahaan harus mampu bertahan dan berkompetisi. Salah satu hal yang dapat ditempuh perusahaan agar mampu bertahan dalam persaingan yang ketat yaitu dengan meningkatkan produktivitas kerja. Produktivitas suatu perusahaan itu ditentukan oleh beberapa faktor, salah satunya adalah faktor sumber daya manusia yaitu prestasi kerja karyawan.

Sumber daya manusia perlu dilindungi, melalui program pelaksanaan kesehatan dan keselamatan kerja harus dilakukan secara konsisten. Hal ini sesuai dengan Undang-Undang No. 13 Tahun 2003 tentang Ketenagakerjaan, Pasal 86 ayat 1 “Setiap Pekerja/Buruh mempunyai Hak untuk memperoleh perlindungan atas Kesehatan dan Keselamatan Kerja”. Dan Pasal 86 ayat 2 ”Untuk melindungi keselamatan Pekerja/Buruh guna mewujudkan produktivitas kerja yang optimal diselenggarakan upaya Kesehatan dan Keselamatan Kerja.”

Masalah perlindungan tenaga kerja akan semakin meningkat seiring dengan meningkatnya industrialisasi dan teknologi. Manusia adalah faktor yang penting dalam proses produksi karena sumber daya manusia merupakan asset yang penting dalam suatu perusahaan. Suatu proses produksi yang tidak lancar akan menyebabkan kecelakaan kerja sehingga mengakibatkan berkurangnya efisiensi.

Menurut riset yang dilakukan badan dunia *Internasional Labour Organization ILO* 2003 (dalam Hiksian Nur, 2012: 15), menunjukkan bahwa setiap hari rata-rata 6.000 orang meninggal, setara dengan satu orang setiap 12 detik atau 2,2 juta orang per tahun akibat sakit atau kecelakaan yang berkaitan

dengan pekerjaan mereka. Jumlah pria yang meninggal dua kali lebih banyak dibandingkan dengan wanita, karena mereka lebih mungkin melakukan pekerjaan yang berbahaya.

Di Indonesia sendiri, berdasarkan data jamsostek (dalam Hiksian Nur, 2012: 15), angka kecelakaan kerja yang tercatat pada tahun 2008 yaitu 93.823, tahun 2009 sebanyak 96.314, sedangkan tahun 2010 tercatat 98.711 kasus kecelakaan kerja. Data tersebut menunjukkan bahwa kasus kecelakaan kerja pada skala nasional masih relatif tinggi.

Di Provinsi Sulawesi Selatan, berdasarkan data jamsostek menurut Giawan Lussa, tentang kebijakan k3: Depnakertras (dalam Seminar Nasional K3, UIN Alauddin Makassar; 2014) angka kecelakan kerja pada tahun 2010 sebanyak 534 kasus, tahun 2011 sebanyak 501 kasus, tahun 2012 sebanyak 912 kasus, dan pada tahun 2013 tercatat sebanyak 492 kasus. Angkanya memang menurun, tetapi total santunan malah sangat besar seperti di tahun 2010 yang hanya Rp 4,484 miliar, tahun 2011 Rp 4,505 miliar, tahun 2012 Rp 6,411 miliar, hingga pada tauun 2013 mencapai Rp 6,622 miliar. Dari data itu, dapat disimpulkan bahwa tingkat kecelakaan setiap tahunnya berkurang tetapi kecelakaannya sangat fatal.

PT Semen Bosowa Maros merupakan salah satu pabrik semen swasta nasional yang berlokasi di Desa Baruga Kabupaten Maros Provinsi Sulawesi-selatan. Salah satu pabrik yang mempunyai lingkungan kerja yang berpotensi menimbulkan gangguan kesehatan, baik bahaya yang bersifat fisik, kimia, biologis, maupun psikologis serta faktor risiko yang dapat menimbulkan kecelakaan kerja

Kecelakaan kerja yang terjadi di PT Semen Bosowa Maros pada tahun 2010 sebanyak 21 kasus, pada tahun 2011 sebanyak 19 kasus, pada tahun 2012 sebanyak 18 kasus sedangkan pada tahun 2013 tercatat kasus kecelakaan sebanyak 13 kasus. Dari tahun 2010 sampai dengan tahun 2013 angka kecelakaan di PT Semen Bosowa Maros mengalami penurunan tetapi angka tersebut menunjukkan bahwa dalam setahun banyak jam kerja yang hilang (Sumber Laporan Tahunan *Safety Section* PT Semen Bosowa Maros).

Dari hasil data pengukuran pencahayaan yang diperoleh di PT Semen Bosowa Maros bagian *packer* selama tiga tahun terakhir yaitu pada tahun 2011 dari bulan januari-juni hasil pengukuran lokal yaitu 310 lux dan umum 430 lux, sedangkan pada bulan juli-desember yaitu hasil pengukuran lokal 40 lux dan pengukuran umum 60 lux. Pada tahun 2012 dari bulan januari-juni hasil pengukuran pencahayaan lokal yaitu 92 lux, pengukuran umum yaitu 112 lux dan pada bulan juli-desember hasil pengukuran pencahayaan 289 lux. Sedangkan pada tahun 2014 hasil pengukuran pencahayaan umum 86 lux. Berdasarkan standar tingkat pencahayaan/penerangan menurut Kepmenkes No.1405 Tahun 2002, nilai ambang batas penerangan ditempat kerja berdasarkan pekerjaan kasar dan terus-menerus minimal 200-300 Lux. Dari hasil pengukuran dapat disimpulkan bahwa pencahayaan pada tahun 2011 tidak memenuhi nilai ambang batas, pada tahun 2012 hasil pengukuran pencahayaan pada bulan juli-desember memenuhi nilai ambang batas sedangkan pada tahun 2014 hasil pengukuran pencahayaan tidak memenuhi nilai ambang batas. (Sumber Laporan Tahunan *Safety Section* PT Semen Bosowa Maros).

Dan untuk mengetahui produktivitas kerja karyawan bagian *packer* di PT Semen Bosowa Maros dapat dilihat dari pencapaian target pengisian semen. Pada tahun 2013 target awal perusahaan yaitu 2.300.000 ton semen sedangkan pencapaian yang diperoleh karyawan hanya 2.174.365. Maka, dapat disimpulkan bahwa pada tahun 2013 karyawan tidak memenuhi target perusahaan (Sumber Produksi PT Semen Bosowa Maros).

Untuk itu diperlukan pelaksanaan program kesehatan dan keselamatan kerja yang baik agar dapat menciptakan lingkungan kerja yang aman dan nyaman bagi tenaga kerjanya, serta bertujuan untuk meminimalisir tingkat kecelakaan kerja, sekaligus menjaga agar produktivitas perusahaan dalam mengakomodasi kebutuhan semen di Indonesia tetap terpenuhi dan sesuai target yang ditetapkan.

Berdasarkan uraian tersebut di atas, penulis tertarik untuk melakukan penelitian dengan judul, **“Hubungan Pelaksanaan Program Kesehatan Dan Keselamatan Kerja Dengan Produktivitas Kerja Karyawan Bagian *Packer* Di PT Semen Bosowa Maros”**.

#### ***B. Rumusan Masalah***

Berdasarkan uraian latar belakang diatas, maka permasalahan yang akan dibahas dalam penelitian ini adalah “Bagaimana Hubungan Pelaksanaan Program Kesehatan Dan Keselamatan Kerja Dengan Produktivitas Kerja Karyawan Bagian *Packer* Di PT Semen Bosowa Maros”?

### ***C. Hipotesis***

Hipotesis dalam penelitian ini adalah:

#### **1. Hipotesa Alternatif ( $H_a$ )**

- a. Ada hubungan antara pengetahuan rambu-rambu keselamatan (*safety sign*) dengan pencapaian target pengisian semen bagian *Packer* di PT Semen Bosowa Maros.
- b. Ada hubungan antara frekuensi pelatihan kesehatan dan keselamatan kerja dengan pencapaian target pengisian semen dibagian *Packer* di PT Semen Bosowa Maros.
- c. Ada hubungan antara penggunaan alat pelindung diri dengan pencapaian target pengisian semen bagian *Packer* di PT Semen Bosowa Maros.

#### **2. Hipotesa Nol ( $H_0$ ) :**

- a. Tidak ada hubungan antara pengetahuan rambu-rambu keselamatan (*safety sign*) dengan pencapaian target pengisian semen bagian *Packer* di PT Semen Bosowa Maros.
- b. Tidak ada hubungan antara frekuensi pelatihan kesehatan dan keselamatan kerja dengan pencapaian target pengisian semen bagian *Packer* di PT Semen Bosowa Maros.
- c. Ada hubungan antara penggunaan alat pelindung diri dengan pencapaian target pengisian semen bagian *Packer* di PT Semen Bosowa Maros.

### ***D. Definisi Operasional dan Ruang Lingkup Penelitian***

#### **1. Definisi Operasional**

Untuk menghindari terjadinya penafsiran yang berbeda-beda diantara pembaca, maka perlu diberikan batasan-batasan pengertian pada beberapa

istilah yang digunakan dalam judul penelitian ini. Maka batasan setiap variabel, yaitu:

**a) Pelaksanaan Program Kesehatan Kerja**

Program Kesehatan kerja yang di maksud dalam penelitian ini adalah lingkungan kerja fisik yang mempengaruhi kesehatan tenaga kerja di bagian *packer* berupa pencahayaan.

Hasil pengukuran Intensitas Pencahayaan yang dimaksud dalam penelitian ini adalah hasil pengukuran pencahayaan di bagian *packer* yang diambil dari data sekunder di PT Semen Bosowa Maros. Dengan nilai ambang batas untuk pekerjaan kasar dan terus-menerus yaitu 200-300 lux.

Indikasi pengukuran ini menggunakan skala nominal.

*Kriteria objektif*, yaitu:

- 1) Memenuhi Syarat :Jika pencahayaan 200-300 lux.
- 2) Tidak Memenuhi Syarat : Jika pencahayaan < 200 atau > 300 lux.

(Kepmenkes No. 1405 Tahun 2002)

**b) Pelaksanaan Program Keselamatan kerja**

Program keselamatan kerja adalah salah satu bentuk upaya untuk melindungi tenaga kerja secara aman, sejahtera, bebas dari kecelakaan dan penyakit akibat kerja untuk meningkatkan produktivitas kerja.

Indikatornya adalah:

**1) Pengetahuan rambu-rambu (*Safety sign*)**

Pengetahuan rambu-rambu keselamatan (*safety sign*) yang di maksud dalam penelitian ini adalah hal-hal yang diketahui oleh tenaga kerja tentang

rambu keselamatan meliputi pengertian, kegunaan dan pedoman rambu keselamatan (gambar visual) dibagian *packer*.

Indikasi pengukuran ini menggunakan skala nominal.

*Kriteria objektif*, yaitu:

- a) Memenuhi syarat : Jika nilai yang dicapai responden > 70% dari jumlah total skor tertinggi.
- b) Tidak memenuhi syarat : Jika nilai yang di capai responden < 70% dari jumlah skor tertinggi.

## **2) Frekuensi Pelatihan Kesehatan dan Keselamatan Kerja**

Frekuensi pelatihan k3 yang dimaksud dalam penelitian ini mengenai berapa kali tenaga kerja di bagian *packer* mengikuti pelatihan kesehatan dan keselamatan kerja (diklat k3) selama bekerja di perusahaan tersebut.

Pengukuran ini menggunakan skala nominal.

*Kriteria objektif*, yaitu:

- a) Memenuhi syarat :Jika tenaga kerja pernah mengikuti pelatihan k3 minimal satu kali dalam satu tahun selama bekerja di perusahaan tersebut.
- b) Tidak memenuhi syarat :Jika tidak memenuhi syarat diatas.

(Soehatman Ramli, 2009: 131)

## **3) Penggunaan Alat Pelindung Diri (APD)**

Penggunaan alat pelindung diri yang dimaksud dalam penelitian ini adalah alat pelindung diri yang digunakan oleh tenaga kerja untuk meminimalkan potensi bahaya dalam bekerja di bagian *packer* berupa topi

pelindung (*Safety Helmet*), sarung tangan, masker (*Respirator*), sepatu pelindung (*Safety shoes*) dan kacamata.

Pengukuran ini menggunakan skala nominal.

*Kriteria objektif*, yaitu:

a) Memenuhi syarat

Jika tenaga kerja menggunakan semua alat pelindung diri yang disediakan berupa (topi pelindung, sarung tangan, masker, sepatu pelindung dan kacamata) selama bekerja.

b) Tidak memenuhi syarat

Jika tenaga kerja tidak menggunakan salah satu alat pelindung diri yang disediakan.

c) **Pelaksanaan Program Kesehatan Dan Keselamatan Kerja**

Suatu program/sistem yang dibuat untuk menjamin kesehatan dan keselamatan bagi semua tenaga kerja dibagian *packer* berupa (hasil pengukuran pencahayaan, pengetahuan rambu-rambu keselamatan (*safety sign*), frekuensi pelatihan k3 dan penggunaan APD) agar tidak menderita luka atau menyebabkan penyakit sehingga dapat meningkatkan produktivitas.

Indikasi pengukuran ini menggunakan skala nominal.

*Kriteria objektif*, yaitu:

1) Cukup Terlaksana

Jika program kesehatan dan keselamatan kerja (hasil pengukuran pencahayaan, pengetahuan rambu-rambu keselamatan (*safety sign*), frekuensi pelatihan k3 dan penggunaan APD) memenuhi syarat.



## 2) Kurang Terlaksana

Jika salah satu program kesehatan dan keselamatan kerja tidak memenuhi syarat.

### d) **Produktivitas Kerja Karyawan**

Produktivitas kerja karyawan yang di maksud dalam penelitian ini adalah tingkat kemampuan tenaga kerja dalam mencapai hasil (*output*) dalam hal pencapaian target dalam pengisian semen.

Pencapaian target yang dimaksud dalam penelitian ini adalah jumlah semen yang dihasilkan oleh tenaga kerja dalam proses pengisian semen dibagian *packer* dalam satu shift.

Indikasi pengukuran menggunakan skala nominal.

*Kriteria objektif*, yaitu:

#### 1) Tercapai

Jika pencapai target jumlah pengisian semen maksimal 165 ton perorang dalam satu mesin per shift/8 jam kerja .

#### 2) Tidak tercapai

Jika pencapaian target jumlah pengisian semen < 165 ton perorang dalam satu mesin per shift/ 8 jam kerja.

## **2. Ruang Lingkup Penelitian**

Dalam penelitian ini, peneliti membatasi ruang lingkup penelitiannya. Batasan penelitian ini mendeskripsikan “Bagaimana Hubungan Pelaksanaan Program Kesehatan Dan Keselamatan Kerja Dengan Produktivitas Kerja Karyawan Bagian *Packer* Di PT Semen Bosowa Maros”. Dari sini peneliti membatasi program kesehatan dan keselamatan kerja serta produktivitas kerja

terfokus pada tenaga kerja bagian *packer* pada proses pengisian semen, karena pada bagian tersebut dapat diketahui seberapa produktif suatu karyawan menghasilkan suatu keluaran dalam hal ini juga lebih memudahkan peneliti dalam melakukan suatu penelitian.

Pada program kesehatan kerja peneliti hanya mengambil data sekunder lingkungan kerja fisik yaitu pengukuran intensitas pencahayaan pada bagian *packer*. Dan pada program keselamatan kerja peneliti hanya memfokuskan meneliti pada aspek pengetahuan tentang rambu-rambu keselamatan (*safety sign*), frekuensi pelatihan kesehatan dan keselamatan kerja (diklat k3) dan penggunaan alat pelindung diri (APD). Sedangkan pada produktivitas kerja yang diteliti adalah efisiensi kerja khususnya pada pencapaian target dalam pengisian semen.

#### ***E. Kajian Pustaka atau Penelitian Terdahulu***

Penelitian terdahulu yang dijadikan sebagai acuan dan pembanding dalam penelitian yang akan dilakukan adalah sebagai berikut:

Tabel 1.1 Penelitian Terdahulu

Nama Peneliti	Judul Penelitian	Variabel	Analisis Data & Alat Ukur	Hasil Penelitian
Ukhisia dkk (2013)	“Analisis Pengaruh Keselamatan Dan Kesehatan Kerja Terhadap Produktivitas Karyawan Dengan Metode Partial Least Squares	(x <sub>1</sub> ) Kesehatan kerja (x <sub>2</sub> ) Keselamatan Kerja (y) Produktivitas	<i>Partial Least Squares</i>	Secara langsung keselamatan kerja tidak berpengaruh signifikan terhadap produktivitas karyawan. Secara tidak langsung, keselamatan kerja berpengaruh terhadap produktivitas karyawan melalui kesehatan kerja.
Fatmawaty Mallapiang , Fadhillah (2013)	“Pelaksanaan Kesehatan dan Keselamatan Kerja Pada Tenaga Kerja Wanita di PT. Maruki Internasional Indonesia”.	Pelaksanaan pemeriksaan kesehatan awal, berkala, pemberian cuti hamil dan melahirkan, pemberian istirahat haid, pelatihan K3, penggunaan APD.	<i>Dalam bentuk tabel disertai dengan penjelasan</i>	Pemeriksaan Kesehatan awal dan berkala telah terlaksana 100% pemberian cuti hamil/melahirkan terlaksana sebesar 78,3%. diklat K3 terlaksana sebesar 96,2% . Penggunaan APD terlaksana sebesar 61,2% pada tenaga kerja wanita.
Sari, Dkk	Hubungan Pelaksanaan Program Kesehatan Dan Keselamatan Kerja Karyawan Dalam Penggunaan Alat Pelindung Diri Terhadap Produktivitas Kerja Karyawan Di Pabrik Super Roti Cirebon	(x <sub>1</sub> ) Penggunaan alat pelindung diri (y) Produktivitas	<i>Pearson</i>	Ada hubungan secara signifikan (bermakna) antara pelaksanaan program kesehatan dan keselamatan kerja (K3) dalam penggunaan alat pelindung diri terhadap produktivitas kerja karyawan di Pabrik Super Roti Cirebon yang

				dibuktikan dengan nilai p-value $0,000 < 0,05$ .
Kasnadi (2013)	“Gambaran Penerapan Kesehatan Dan Keselamatan Keraj Konstruksi Pada pekerja PT. Hutama Karya (Persero) (Pembangunan Condotel Hertasning Kota Makassar).	(x) Penerapan K3 Konstruksi, Pengawasan P3K, Penggunaan Peralatan K3, Prosedur Kerja, Penggunaan Sarana dan Penggunaan APD.  (y)	<i>Analisis Univariat</i>	Pengawasan P3 Terlaksana, Peralatan K3 Terlaksana, Prosedur Kerja Tidak sesuai, Penggunaan fasilitas terlaksana dan penggunaan APD tidak terlaksana.
Grahanintyas, dkk (2012)	“Analisa Keselamatan Dan Kesehatan Kerja (K3) Dalam Meningkatkan Produktivitas Kerja (Studi Kasus: Pabrik Teh Wonosari PTPN XII)”	Produktivitas kerja, keselamatan dan kesehatan kerja, manajemen, lingkungan kerja, perilaku perkerja dan stress kerja	Metode <i>Structural Equation Modelling (SEM)</i>	faktor yang berpengaruh terhadap keselamatan kerja adalah lingkungan kerja dari segi psikologis dan sosial dengan nilai signifikansi sebesar 1.986 dan perilaku kerja dengan nilai signifikansi sebesar 2.013. Faktor yang mempengaruhi kesehatan kerja adalah lingkungan kerja segi fisik dengan nilai signifikansi sebesar 5.104, lingkungan kerja dari segi psikologis dan sosial dengan nilai signifikansi sebesar 3.808 dan perilaku kerja dengan nilai signifikansi sebesar 1.973. Dan kesehatan kerja mempengaruhi stress kerja dengan nilai signifikansi sebesar 2.169
Wanabakti, Dwihardo. (2011)	“Pengaruh pelatihan, penerapan sop, Reward system,	(x)Pelatihan. Penerapan SOP, Reward System, Lingkungan kerja dan peralatan	Metode <i>Partial Least Square</i>	pelatihan dan penerapan SOP berpengaruh positif dan

	lingkungan kerja dan Peralatan terhadap produktivitas Teknisi (studi pada bengkel toyota urip pt.hadji Kalla makassar)”	(y) Produktivitas teknisi		signifikan terhadap produktivitas teknisi, sedangkan reward system serta lingkungan kerja dan peralatan berpengaruh negatif dan signifikan terhadap Produktivitas Teknisi
Ummi Kalsum (2010)	“Gambaran Pelaksanaan K3 Di PT Industri Kapal Indonesia (PERSERO) Makassar tahun 2010”	(x) Pemeriksaan kesehatan, APD dan Diklat K3.  (y) Pelaksanaan Kesehatan dan Kesehatan kerja	<i>Deskriptif</i>	Pemeriksaan kesehatan awal (100%), Kesehatan berkala (80,3%), kesehatan khusus (50%), penggunaan APD (72,7%), Diklat K3 (100%).

## ***F. Tujuan dan Kegunaan Penelitian***

### **1. Tujuan Umum**

Untuk mengetahui “Bagaimana Hubungan Pelaksanaan Program Kesehatan Dan Keselamatan Kerja Dengan Produktivitas kerja Karyawan Bagian *Packer* Di PT Semen Bosowa Maros”.

### **2. Tujuan Khusus**

- a. Untuk mengetahui gambaran pelaksanaan program kesehatan kerja yaitu data sekunder hasil pengukuran pencahayaan bagian *packer* di PT Semen Bosowa Maros.
- b. Untuk mengetahui bagaimana hubungan pengetahuan rambu-rambu keselamatan (*safety sign*) dengan pencapaian target pengisian semen bagian *Packer* di PT Semen Bosowa Maros.
- c. Untuk mengetahui bagaimana hubungan frekuensi pelatihan kesehatan dan keselamatan kerja dengan pencapaian target pengisian semen bagian *Packer* di PT Semen Bosowa Maros.
- d. Untuk mengetahui bagaimana hubungan antara penggunaan alat pelindung diri dengan pencapaian target pengisian semen bagian *Packer* di PT Semen Bosowa Maros.

### **3. Kegunaan Penelitian**

#### **a. Pihak menejemen PT Semen Bosowa Maros**

Sebagai masukan kepada pihak perusahaan PT Semen Bosowa Maros mengenai hubungan Pelaksanaan Program Kesehatan dan Keselamatan Kerja Dengan Produktivitas Kerja Karyawan.

**b. Bagi Institusi**

Hasil penelitian ini diharapkan dapat menjadi tambahan sumber informasi bagi institusi yang menangani penelitian ini, yaitu Universitas Islam Negeri Makassar khususnya bagi mahasiswa peminatan Kesehatan dan Keselamatan Kerja.

**c. Bagi Peneliti**

Penelitian ini diharapkan dapat menambah dan memperkaya wawasan ilmu pengetahuan tentang pelaksanaan program kesehatan dan keselamatan kerja serta produktivitas.

**d. Bagi Masyarakat**

Memberikan informasi kepada masyarakat tentang Program Kesehatan dan Keselamatan Kerja serta Produktivitas.

## **BAB II**

### **TI NJAUAN TEORETIS**

#### ***A. Tinjauan Umum Tentang Kesehatan Dan Keselamatan Kerja***

##### **1. Kesehatan Kerja**

###### **a. Pengertian Kesehatan Kerja.**

Menurut Undang-undang Pokok Kesehatan RI No. 9 Tahun 1960, Bab I Pasal 2 (dalam Kusuma, 2010:33), Kesehatan dalam ruang lingkup kesehatan dan keselamatan kerja tidak hanya diartikan sebagai suatu keadaan bebas dari penyakit, keadaan sehat diartikan sebagai kesempurnaan yang meliputi keadaan jasmani, rohani dan kemasyarakatan, dan bukan hanya keadaan yang bebas dari penyakit, cacat dan kelemahan-kelemahan lainnya.

Menurut Suma'mur 2009 (dalam Silalahi, 2011: 23), "Kesehatan kerja adalah ilmu kesehatan dan penerapannya yang bertujuan mewujudkan tenaga kerja yang sehat, produktif dalam bekerja, berada dalam keseimbangan yang mantap antara kapasitas kerja, beban kerja dan keadaan lingkungan kerja, serta terlindung dari penyakit yang disebabkan oleh pekerjaan dan lingkungan kerja".

Perusahaan sangat perlu memperhatikan kesehatan setiap karyawan dengan segala upaya yang harus di lakukan, tanpa adanya perhatian dari perusahaan tidak akan tercipta suatu kondisi yang sehat dan produktif. Dan sangat perlu memberikan suatu penyuluhan tentang pentingnya menjaga kesehatan.

Menurut Undang-Undang No.23/ 1992 Departemen Kesehatan 2002 (dalam Suhartini, 2013: 2), tentang kesehatan memberikan ketentuan mengenai kesehatan kerja dalam Pasal 23 yang menyebutkan bahwa kesehatan kerja dilaksanakan supaya semua pekerja dapat bekerja dalam kondisi sehat yang baik tanpa membahayakan diri mereka sendiri atau masyarakat, dan supaya mereka



dapat mengoptimalkan produktivitas kerja mereka sesuai dengan program perlindungan tenaga kerja.

Sesuai dengan banyaknya teori tentang pengertian kesehatan kerja maka dapat di simpulkan bahwa kesehatan kerja adalah suatu upaya yang dilakukan untuk mencegah penyakit akibat kerja dan beberapa penyakit pada karyawan sehingga dapat tercipta produktivitas yang sebaik-baiknya dan tidak hanya memberikan manfaat pada karyawan dan keluarga karyawan tapi memberikan dampak yang sangat baik untuk perusahaan.

**b. Faktor-faktor Yang Mempengaruhi Kesehatan Tenaga Kerja.**

Kesehatan kerja dipengaruhi oleh dua faktor yaitu beban kerja yang terdiri atas beban fisik dan beban mental, serta lingkungan Kerja yang mencakup beberapa faktor (dalam Arika, 2010:3), yaitu:

- 1) Faktor fisika, antara lain kebisingan, iklim kerja, ventilasi, penerangan dan getaran.
- 2) Faktor kimia mencakup debu, gas, uap, asap, kabut.
- 3) Faktor biologi yaitu virus, bakteri, jamur, parasit, serangga.
- 4) Faktor ergonomi antara lain tenaga terlalu dipaksakan, berdiri lama, salah gerakan, angkat beban terlalu berat dan pekerjaan monoton.
- 5) Faktor psikologi yaitu hubungan dengan orang, pekerjaan dan lingkungan kerja.

**c. Indikator Kesehatan Kerja**

Rijuna Dewi 2006 (dalam Kusuma, 2010: 55) menyebutkan indikator Kesehatan Kerja, yaitu:

- 1) Perhatian perusahaan terhadap aspek kesehatan karyawan
- 2) Kelengkapan fasilitas kesehatan.
- 3) Prosedur pelayanan kesehatan
- 4) Jam kerja
- 5) Beban kerja
- 6) Asuransi kesehatan

## **2. Keselamatan Kerja.**

### **a. Pengertian Keselamatan kerja.**

*Health & Safety Protection*: 2011 (dalam Salafuddin, 2013: 10) *safety* berasal dari bahasa Inggris yang artinya keselamatan. Penerapan *safety* pada umumnya berkaitan dengan pekerjaan sehingga *safety* lebih cenderung diartikan keselamatan kerja. Bahkan saat ini *safety* sudah tidak dapat dipisahkan dengan kesehatan (*Health*) dan lingkungan (*Environment*) atau yang lebih dikenal dengan *Safety Health Environment (SHE)*, ada juga yang menyebutnya *Occupational Health & Environment Safety (OH&ES)*. Maka secara lebih luas *safety* dapat diartikan sebagai kondisi di mana tidak terjadinya atau terbebasnya manusia dari kecelakaan, penyakit akibat kerja dan kerusakan lingkungan akibat polusi yang dihasilkan oleh suatu proses industri.

Menurut Suma'mur, 1993:1 (dalam Astuti, 2011: 12) mengatakan bahwa 'Keselamatan adalah yang bertalian dengan mesin, pesawat, alat kerja, bahan dan proses pengolahannya, landasan tempat kerja dan lingkungannya serta cara-cara melakukan pekerjaan'.

Menurut Tulus Agus, 1989 (dalam Kusuma, 2010: 29) "Keselamatan kerja adalah membuat kondisi kerja yang aman dengan dilengkapi alat-alat pengaman, pencahayaan yang baik, menjaga lantai dan tangga bebas dari air, minyak, nyamuk dan memelihara fasilitas air yang baik"

Hal yang serupa dikatakan Mangkunegara, 2000:161 (dalam Hiksian Nur, 2012: 27) bahwa “keselamatan kerja menunjukkan pada kondisi yang aman atau selamat dari penderitaan, kerusakan atau kerugian di tempat kerja”.

Sesuai dengan banyaknya teori tentang pengertian keselamatan kerja, maka dapat disimpulkan bahwa keselamatan kerja adalah suatu proses merencanakan dan mengendalikan situasi yang berpotensi menimbulkan kecelakaan kerja dan membuat kondisi kerja yang aman dengan dilengkapi alat-alat yang baik dengan tujuan untuk mencegah terjadinya kecelakaan atau cedera terkait dengan pekerjaan.

**b. Indikator Keselamatan Kerja.**

Keselamatan kerja merupakan salah satu faktor yang harus dilakukan selama bekerja. Tidak ada seorang pun didunia ini yang menginginkan terjadinya kecelakaan. Keselamatan kerja sangat bergantung pada jenis, bentuk, dan lingkungan di mana pekerjaan itu dilaksanakan.

Menurut Rijuna Dewi 2006 (dalam Kusuma, 2010: 55) menyebutkan, indikator dari keselamatan kerja yaitu:

- 1) Pemahaman penggunaan peralatan keamanan.
- 2) Kelengkapan alat pelindung diri.
- 3) Sanksi untuk pelanggaran peraturan keselamatan.
- 4) Perhatian perusahaan terhadap aspek keselamatan karyawan.
- 5) Kejelasan petunjuk penggunaan peralatan keselamatan.

Sehingga dapat disimpulkan bahwa kesehatan dan keselamatan kerja merupakan suatu upaya untuk menekan atau mengurangi risiko kecelakaan dan penyakit akibat kerja di dalam lingkungan kerja guna untuk mewujudkan tenaga kerja yang produktif.

### **3. Tujuan Kesehatan dan Keselamatan Kerja**

Menurut Mangkunegara 2001 (dalam Silalahi, 2011: 25), tujuan penerapan kesehatan dan keselamatan kerja adalah untuk mencari dan mengungkapkan kelemahan yang memungkinkan terjadinya kecelakaan. Fungsi ini dapat dilakukan dengan dua cara, yaitu mengungkapkan sebab-akibat suatu kecelakaan dan meneliti apakah pengendalian secara cermat dilakukan atau tidak. Adapun tujuan kesehatan dan keselamatan kerja adalah sebagai berikut:

- a. Setiap tenaga kerja mendapat jaminan kesehatan dan keselamatan kerja baik secara fisik, sosial, dan psikologis.
- b. Perlengkapan dan peralatan kerja digunakan sebaik-baiknya mungkin.
- c. Memelihara keamanan semua hasil produksi.
- d. Menjamin pemeliharaan dan peningkatan kesehatan gizi tenaga kerja.
- e. Meningkatkan kegairahan, keserasian kerja, dan partisipasi kerja.
- f. Untuk menghindari gangguan kesehatan yang disebabkan oleh lingkungan atau kondisi kerja.
- g. Untuk melindungi tenaga kerja dan memberi rasa aman pada saat bekerja.

#### ***B. Tinjauan Umum Tentang Program Kesehatan Dan Keselamatan Kerja***

##### **1. Pengertian Program Kesehatan Dan Keselamatan Kerja**

Program Kesehatan Dan Keselamatan Kerja bersifat spesifik artinya program kesehatan dan keselamatan kerja tidak bisa dibuat, ditiru, atau dikembangkan semauanya. Suatu program kesehatan dan keselamatan kerja dibuat berdasarkan kondisi dan kebutuhan nyata di tempat kerja sesuai dengan potensi bahaya sifat kegiatan, kultur, kemampuan finansial.

Menurut Rijuna Dewi, 2006 ( dalam Kusuma, 2010: 7) ”Program Kesehatan Dan Keselamatan Kerja (K3) adalah suatu sistem yang dirancang untuk menjamin keselamatan yang baik pada semua personil di tempat kerja agar tidak menderita luka maupun menyebabkan penyakit di tempat kerja dengan mematuhi/ taat pada hukum dan aturan keselamatan dan kesehatan kerja, yang tercermin pada perubahan sikap menuju keselamatan di tempat kerja”.

Efektifitas program kesehatan dan keselamatan kerja sangat tergantung kepada komitmen dan keterlibatan semua pekerja. Keterlibatan pekerja akan meningkatkan produktivitas.

Hal yang serupa dikatakan oleh Dewan K3 Nasional (dalam Silalahi, 2011: 1) bahwa “Program Kesehatan Dan Keselamatan Kerja adalah upaya untuk mengatasi ketimpangan pada empat unsur produksi yaitu manusia, sarana, lingkungan kerja dan manajemen. Program ini meliputi administrasi dan manajemen, P2K3, kebersihan dan tata ruang, peralatan K3, pengendalian bahaya dan beracun, pencegahan kebakaran, keadaan darurat, penerapan K3 dan sistem evaluasi program” DK3N, 1993”.

Menurut Dessler 1992 (dalam Kusuma, 2010: 38) mengatakan bahwa program kesehatan dan keselamatan kerja diselenggarakan karena tiga alasan pokok, yaitu:

**a. Moral**

Para pengusaha atau menejer menyelenggarakan upaya pencegahan kecelakaan dan penyakit kerja pertama sekali semata-mata atas dasar kemanusiaan. Mereka melakukan hal itu untuk memperingan penderitaan karyawan dan keluarganya yang mengalami kecelakaan dan penyakit akibat kerja.

**b. Hukum.**

Terdapat berbagai peraturan perundang-undangan yang mengatur ikhwal kesehatan dan keselamatan kerja, dan hukuman terhadap pihak-pihak yang melanggar ditetapkan cukup berat. Berdasarkan peraturan perundang undangan itu, perusahaan dapat dikenakan denda, dan para supervisor dapat ditahan apabila ternyata bertanggung jawab atas kecelakaan dan penyakit fatal.

**c. Ekonomi.**

Adanya alasan ekonomi karena biaya yang dipikul perusahaan dapat jadi cukup tinggi sekalipun kecelakaan dan penyakit yang terjadi kecil saja. Asuransi kompensasi karyawan ditujukan untuk memberi ganti rugi kepada pegawai yang mengalami kecelakaan dan penyakit akibat kerja.

**2. Program Kesehatan Dan Keselamatan Kerja**

**a. Program Kesehatan Kerja**

Program kesehatan kerja merupakan suatu hal yang penting dan perlu diperhatikan oleh pihak perusahaan. Karena dengan adanya program kesehatan yang baik akan menguntungkan para karyawan secara material karena karyawan akan lebih jarang absen, bekerja dengan lingkungan yang lebih menyenangkan, sehingga secara keseluruhan karyawan akan mampu bekerja lebih lama.

Adapun program kesehatan kerja menurut Peraturan Menurut Tenaga Kerja dan Transmigrasi No: PER.03/MEN/1982 Tentang Pelayanan Kesehatan Tenaga Kerja yaitu Program Upaya Kesehatan *Preventif* (Pengawasan Lingkungan Kerja)

**1) Pengertian Pengawasan lingkungan kerja**

Pengawasan lingkungan kerja adalah serangkaian kegiatan pengawasan dari semua tindakan yang dilakukan oleh pegawai pengawas ketenagakerjaan atas pemenuhan pelaksanaan peraturan perundang-undangan atas objek pengawasan lingkungan kerja.

Lingkungan kerja adalah tempat di mana pegawai melakukan aktivitas setiap harinya. Lingkungan kerja yang kondusif memberikan rasa aman dan memungkinkan pegawai untuk dapat bekerja optimal. Lingkungan kerja dapat

mempengaruhi emosional pegawai. Jika pegawai menyenangi lingkungan kerja di mana dia bekerja, maka pegawai tersebut akan betah di tempat kerjanya, melakukan aktivitasnya sehingga waktu kerja dipergunakan secara efektif. Produktivitas akan tinggi dan otomatis prestasi kerja pegawai juga tinggi.

Dengan demikian dijelaskan dalam teori Anorogo dan Widiyanti 1993 (dalam Wahyuningtyas, 2013: 31) “Lingkungan kerja adalah segala sesuatu yang ada disekitar karyawan dan yang dapat mempengaruhi dirinya dalam menjalankan tugas-tugas yang dibebankannya”.

Hal serupa juga diungkapkan oleh Reksohadiprojo (dalam Mukaromah, 2009: 40) bahwa “Pengaturan lingkungan kerja adalah pencahayaan di tempat kerja, kelembapan di tempat kerja, sirkulasi udara di tempat kerja, getaran mekanis di tempat kerja, tata warna, dekorasi, musik, keamanan di tempat kerja”.

Pada peningkatan produktivitas kerja karyawan perlu diperhatikan lingkungan kerja yang mendukung dan memadai sehingga pekerja merasa nyaman dan dapat bekerja secara sungguh-sungguh. Kesuksesan organisasi sangat tergantung pada lingkungan kerja didalam organisasi karena para anggota yang melakukan kegiatan operasional merasa betah dan menyukai lingkungan tempat kerja. Lingkungan kerja merupakan salah satu faktor pendukung kesehatan dan keselamatan kerja karyawan dalam menyelesaikan suatu pekerjaan.

Www.Promosikesehatan.Com, 2007 (dalam Yuis, 2008:39) mengatakan bahwa bekerja dengan tubuh dan lingkungan yang sehat, aman serta nyaman

merupakan hal yang diinginkan oleh semua pekerja. Lingkungan fisik tempat kerja dan lingkungan organisasi merupakan hal yang sangat penting dalam mempengaruhi sosial, mental dan fisik dalam kehidupan pekerja. Lingkungan tempat kerja yang sehat dapat memberikan pengaruh yang positif terhadap kesehatan pekerja, seperti peningkatan moral pekerja, penurunan absensi dan peningkatan produktivitas. sebaliknya tempat kerja yang kurang sehat atau tidak sehat (sering terpapar zat berbahaya mempengaruhi kesehatan) dapat meningkatkan angka kesakitan, kecelakaan, rendahnya kualitas kesehatan pekerja, meningkatkan biaya kesehatan dan banyak lagi dampak negatif lainnya.

Menurut La Ode (dalam Wanabakti dan Dwihardo, 2011: 38) Sistem kerja terbaik yaitu yang memiliki efisiensi dan produktivitas yang tinggi. Sistem kerja itu sendiri terdiri dari 4 komponen yaitu manusia, bahan, perlengkapan dan peralatan seperti mesin dan perkakas pembantu, lingkungan kerja seperti ruangan dengan udaranya dan keadaan-keadaan pekerjaan-pekerjaan lain disekelilingnya. Artinya komponen itulah yang mempengaruhi efisiensi produktifitas kerja

## **2) Faktor-Faktor Lingkungan Kerja Fisik**

Faktor-faktor lingkungan kerja fisik yang dapat menyebabkan kecelakaan kerja dan penyakit akibat kerja Menurut Kementerian Tenaga Kerja Dan Transmigrasi R.I (Pengawasan K3 Lingkungan, 8) yaitu:



**a) Kebisingan**

Kebisingan adalah bunyi yang didengar sebagai sesuatu rangsangan pada telinga dan manakala bunyi-bunyi tersebut tidak dikehendaki maka dinyatakan sebagai suatu kebisingan.

**b) Iklim Kerja**

Iklim kerja adalah suatu kombinasi dari suhu kerja, kelembaban udara, kecepatan gerakan udara dan suhu radiasi pada suatu tempat kerja. Cuaca kerja yang tidak nyaman, tidak sesuai dengan syarat yang ditentukan dapat menurunkan kapasitas kerja yang berakibat menurunnya efisiensi dan produktivitas kerja

**c) Pencahayaan/ penerangan**

**(1) Pengertian Pencahayaan/penerangan.**

Menurut Haryanto, 2007 (dalam Saputro, 2009: 18) mengatakan bahwa “Cahaya adalah gelombang elektromagnetik yang dapat ditangkap oleh cahaya mata dan dapat memungkinkan untuk membeda-bedakan warna warni”.

Sedangkan menurut Budiono, 2003 (dalam Saputro, 2009: 21) bahwa “Pencahayaan adalah salah satu sumber cahaya yang menerangi benda-benda di tempat kerja”.

Menurut Suma'mur P. K, 1996 (dalam Saputro, 2009: 21) bahwa “Penerangan yang baik adalah penerangan yang memungkinkan seorang tenaga kerja melihat pekerjaannya dengan teliti, cepat, dan upaya yang tidak perlu, serta membantu menciptakan lingkungan kerja yang menyenangkan”.

Menurut Padmanaba, 2006 (dalam Saputro, 2009: 21) penerangan berdasar sumbernya di bagi menjadi tiga, penerangan alami yaitu penerangan yang berasal dari cahaya matahari, penerangan buatan adalah penerangan

yang berasal dari lampu, sedangkan penerangan alami dan buatan yaitu penggabungan antara penerangan alami dari sinar matahari dengan lampu/penerangan buatan.

Menurut Ching 1996 (Fathoni, 2010: 16), ada tiga metode penerangan, yaitu: penerangan umum, penerangan lokal dan penerangan cahaya aksen. Penerangan umum atau baur menerangi ruangan secara merata dan umumnya terasa baur. Penerangan lokal atau penerangan untuk kegunaan khusus, menerangi sebagian ruang dengan sumber cahaya biasanya dipasang dekat dengan permukaan yang diterangi. Sedangkan penerangan aksen adalah bentuk dari pencahayaan lokal yang berfungsi menyinari suatu tempat atau aktivitas tertentu atau obyek seni atau koleksi berharga lainnya.

## **(2) Pengaruh Pencahayaan Terhadap Kesehatan.**

Pencahayaan yang kurang baik akan menyebabkan kita tidak dapat melihat benda-benda dengan jelas, kemudian tidak dapat melihat sumber bahaya dengan jelas pula atau dapat melihat suatu bahaya tetapi bahaya tersebut tidak dapat kita kenali dengan cepat. Pada pekerjaan yang memerlukan ketelitian tanpa pencahayaan yang memadai, maka dampaknya akan sangat terasa pada kelelahan mata.

Menurut Padmanaba, 2006 (dalam Saputro, 2009: 22) terjadinya kelelahan otot mata dan kelelahan saraf mata sebagai akibat tegangan yang terus menerus pada mata, walaupun tidak menyebabkan kerusakan mata secara permanen, tetapi menambah beban kerja, mempercepat lelah, sering istirahat, kehilangan jam kerja dan mengurangi kepuasan kerja, penurunan mutu produksi, meningkatkan frekuensi kesalahan, mengganggu konsentrasi dan menurunkan produktivitas kerja.

### **(3) Pengendalian Masalah Pencahayaan/penerangan**

Agar masalah penerangan yang muncul dapat ditangani dengan baik, faktor-faktor yang harus diperhatikan adalah sumber penerangan, pekerja dalam melakukan pekerjaannya, jenis pekerjaan yang dilakukan dan lingkungan kerja secara keseluruhan. langkah-langkah pengendalian masalah penerangan ditempat kerja yaitu:

- (a) Modifikasi system penerangan yang sudah ada seperti: Menaikkan atau menurunkan letak lampu didasarkan pada objek kerja, Merubah posisi lampu, Menambah atau mengurangi jumlah lampu, Mengganti jenis lampu yang lebih sesuai seperti mengganti lampu bola menjadi lampu TL, Mengganti tudung lampu, Mengganti warna lampu yang digunakan.
- (b) Modifikasi pekerjaan seperti: Membawa pekerjaan lebih dekat ke mata, sehingga objek dapat di lihat dengan jelas, Merubah posisi kerja untuk menghindari bayang-bayang, pantulan, sumber kesilauan, dan kerusakan penglihatan, modifikasi objek kerja sehingga dapat dilihat dengan jelas.
- (c) Pemeliharaan dan pembersihan lampu.
- (d) Penyediaan penerangan lokal.
- (e) Penggunaan korden dan perawatan jendela, dan lain-lain Tarwaka, Solichul HA Bakri, Lilik Sudiajeng, 2004 (dalam Saputro, 2009:)

### **(4) Nilai Ambang Batas Pencahayaan/penerangan**

Menurut Suma'mur 2009 (dalam Firmansyah, 2010:19), menyebutkan bahwa kebutuhan intensitas penerangan tergantung dari jenis pekerjaan yang dilakukan. Pekerjaan yang membutuhkan ketelitian sulit dilakukan bila keadaan cahaya di tempat kerja tidak memadai. Menurut Keputusan Menteri

Kesehatan Republik Indonesia No.1405/Menkes/SK/XI/2002 tentang Persyaratan Kesehatan Lingkungan Kerja Perkantoran dan Industri yaitu untuk pekerjaan terus menerus dan kasar tingkat pencahayaan / peneranga minimal 200-300 lux.

**(a) Kualitas Udara**

Menurut Idham, 2010 (dalam Bunga oktora, 2008: 4) mengatakan bahwa “*indoor air quality* atau kualitas udara dalam suatu ruangan adalah salah satu aspek keilmuan yang memfokuskan pada kualitas atau mutu udara dalam suatu ruang yang akan dimasukkan ke dalam ruang atau gedung yang ditempati oleh manusia”.

**(b) Radiasi Tidak Mengion**

Radiasi gelombang elektromagnetik terdiri dari radiasi yang mengion dan radiasi yang tidak mengion, seperti gelombang-gelombang mikro, sinar laser, sinar tampak (termasuk sinar dari layar monitor), sinar infra merah, sinar ultra violet.

**(c) Getaran**

Timbulnya getaran biasanya bersamaan dengan timbulnya kebisingan yang berasal dari sumber yang sama. Sejauh ini banyak di curahkan perhatian terhadap masalah kebisingan, yang sudah lama diketahui dapat menyebabkan gangguan pendengaran, sedangkan masalah getaran, hubungan antara pemaparan dan akibat terhadap kesehatan. Secara praktis getaran dapat digolongkan kedalam dua jenis yaitu: Getaran Seluruh Badan (*Whole Body Vibration*) dan Getaran Terhadap Lengan (*Tool Hand Vibration*).

**b. Program Keselamatan Kerja**

Perlindungan tenaga kerja meliputi beberapa aspek dan salah satunya yaitu perlindungan keselamatan, perlindungan tersebut bermaksud agar tenaga kerja

secara aman melakukan kerjanya sehari-hari untuk meningkatkan produksi dan produktivitas.

Menurut Wahyu Sulistyarini 2006 (dalam Kusuma, 2010: 54) elemen-elemen dari program Keselamatan Kerja adalah sebagai berikut: *Safet sign*, Pelatihan K3 dan Alat Pelindung Diri.

**1) Rambu-rambu keselamatan (*Safety sign*).**

**a) Pengertian rambu-rambu keselamatan (*Safety sign*)**

*Safety sign* adalah sebuah media visual berupa gambar untuk ditempatkan di area kerja yang memuat pesan-pesan agar setiap karyawan selalu memperhatikan aspek-aspek kesehatan dan keselamatan kerja.

Rambu-rambu keselamatan adalah peralatan yang bermanfaat untuk membantu melindungi kesehatan dan keselamatan karyawan dan pengunjung yang sedang berada di tempat kerja. Adapun jenis rambu dapat berupa: rambu dengan simbol, rambu dengan simbol dan tulisan serta rambu berupa pesan dalam bentuk tulisan. Rambu-rambu yang terpasang adalah jenis rambu larangan, perintah, informasi dan peringatan. Rambu ini dipasang di sepanjang jalan *hauling* dan di area tambang serta di instalasi berbahaya juga sebagai peringatan dan sebagai motivasi bagi karyawan untuk mempertimbangkan dan mengutamakan kesehatan dan keselamatan kerja ketika bekerja.

**b) Kegunaan Rambu Keselamatan**

Adapun manfaat dari penggunaan rambu-rambu/*safety sign* di tempat kerja, yaitu:

- (1) Menarik perhatian terhadap adanya kesehatan dan keselamatan kerja.
- (2) Menunjukkan adanya potensi bahaya yang mungkin tidak terlihat.

- (3) Menyediakan informasi umum dan memberikan pengarahan.
- (4) Mengingatkan para karyawan dimana harus menggunakan peralatan perlindungan diri.
- (5) Mengindikasikan dimana peralatan darurat keselamatan berada.
- (6) Memberikan peringatan waspada terhadap beberapa tindakan yang atau perilaku yang tidak diperbolehkan.

**c) Landasan Hukum**

- (1) Undang-undang no 1 Tahun 1970 Pasal 14b

“Memasang dalam tempat kerja yang dipimpinnya, semua gambar keselamatan kerja yang diwajibkan dan semua bahan pembinaan lainnya, pada tempat-tempat yang mudah dilihat dan terbaca menurut petunjuk pegawai pengawas atau ahli keselamatan kerja”

- (2) Permenaker No. 05/MEN/1996 tentang Sistem Manajemen Keselamatan dan Kesehatan Kerja Kriteria audit 6.4.4.  
“Rambu-rambu mengenai keselamatan dan tanda pintu darurat harus dipasang sesuai dengan standar dan pedoman”.

**d) Petunjuk Pemasangan Rambu Keselamatan**

Pemasangan rambu keselamatan harus memenuhi persyaratan sebagai berikut:

- (1) Rambu-rambu harus terlihat jelas, ditempatkan pada jarak pandang dan tidak tertutup atau tersembunyi.
- (2) Kondisikan rambu-rambu dengan pencahayaan yang baik. Siapapun yang berada di area kerja harus bisa membaca rambu dengan mudah dan mengenali warna keselamatannya.
- (3) Pencahayaan/penerangan juga harus cukup membuat bahaya yang akan ditonjolkan menjadi terlihat dengan jelas.

- (4) Siapapun yang ada di area kerja harus memiliki waktu yang cukup untuk membaca pesan yang disampaikan dan melakukan tindakan yang diperlukan untuk menjaga keselamatan.
- (5) Posisikan rambu-rambu yang berhubungan bersebelahan, tetapi jangan menempatkan lebih dari empat rambu dalam area yang sama.
- (6) Pisahkan rambu-rambu yang tidak berhubungan.
- (7) Pastikan bahwa rambu-rambu pengarah terlihat dari semua arah. Termasuk panah arah pada rambu keluar disaat arah tidak jelas atau membingungkan. Rambu arah arus ditempatkan secara berurutan sehingga rute yang dilalui selalu jelas.
- (8) Rambu-rambu yang di atap harus berjarak 2.2 meter dari lantai.

e) **Pedoman Umum Rambu Keselamatan**

**Warna, Simbol dan Tulisan**

Warna Keselamatan	Warna Kontras (Simbol atau Tulisan)	Makna
<b>MERAH</b>	<b>PUTIH</b>	Larangan Pemadam Api
<b>KUNING</b>	<b>HITAM</b>	Perhatian / Waspada Potensi Beresiko Bahaya
<b>HIJAU</b>	<b>PUTIH</b>	Zona Aman Pertolongan Pertama
<b>BIRU</b>	<b>PUTIH</b>	Wajib Ditaati
<b>PUTIH</b>	<b>HITAM</b>	Informasi Umum

**Gambar 2.1**

**Bentuk Geometri dan Maksudnya**

Bentuk Geometri	Warna	Maksud
Lingkaran	1.1	Prohibisi (Dilarang)
	1.2	Perintah (Wajib)
Segitiga	2.1	Peringatan (Bahaya)
	2.2	Peringatan (Risiko)
Persegi Panjang	3.1	Informasi (Lokasi)
	3.2	Peringatan (Dilarang)

**Gambar 2. 2**

No.	Simbol	Maksud Simbol	Warna Dasar	Warna Bordered	Warna Latar	Maksud	Simbol	Simbol	Simbol	Simbol	Simbol	Simbol
1.1		DILARANG	Merah	Merah	Putih	Mencegah terjadinya kecelakaan						
1.2		PERINTAH (WAJIB DILAKUKAN)	Putih	Putih	Putih	Membantu terjadinya kecelakaan						
2.1		PERINGATAN (BAHAYA / RISIKO)	Merah	Merah	Putih	Mencegah terjadinya kecelakaan						
3.1		INFORMASI (LOKASI)	Putih	Putih	Putih	Membantu terjadinya kecelakaan						
3.2		DILARANG	Merah	Merah	Putih	Mencegah terjadinya kecelakaan						
3.3		INFORMASI (LOKASI)	Putih	Putih	Putih	Membantu terjadinya kecelakaan						

**Gambar 2. 3**

No.	Simbol	Maksud Simbol	Warna Dasar	Warna Bordered	Warna Latar	Maksud
1.1		DILARANG	Merah	Merah	Putih	Mencegah terjadinya kecelakaan
1.2		PERINTAH (WAJIB DILAKUKAN)	Putih	Putih	Putih	Membantu terjadinya kecelakaan
2.1		PERINGATAN (BAHAYA / RISIKO)	Merah	Merah	Putih	Mencegah terjadinya kecelakaan
3.1		INFORMASI (LOKASI)	Putih	Putih	Putih	Membantu terjadinya kecelakaan
3.2		DILARANG	Merah	Merah	Putih	Mencegah terjadinya kecelakaan
3.3		INFORMASI (LOKASI)	Putih	Putih	Putih	Membantu terjadinya kecelakaan

**Gambar 2. 4**



## **2) Pelatihan kesehatan dan keselamatan kerja**

### **a) Defenisi pelatihan kesehatan dan keselamatan kerja**

Peningkatan kualitas sumber daya manusia merupakan langkah penting dalam meningkatkan kemampuan dan prestasi kerja karyawan. Untuk meningkatkan sumber daya manusia diperlukan sebuah pelatihan. Program pelatihan merupakan suatu keharusan bagi sebuah industri / perusahaan bila menghendaki hasil yang lebih maksimal dari kinerja para pekerjanya.

Pelatihan berhubungan dengan menambah pengetahuan keterampilan dan kecakapan untuk melakukan pekerjaan tertentu. Istilah pelatihan ini digunakan untuk menunjukkan setiap proses keterampilan atau kecakapan dan kemampuan para pegawai, sehingga mereka lebih baik menyesuaikan dengan lingkungan kerja yang mereka geluti.

Pelatihan menurut Mangkuprawira 2002:135 menjelaskan bahwa : "Pelatihan adalah sebuah proses mengajarkan pengetahuan dan keahlian tertentu serta sikap agar karyawan semakin terampil dan mampu melaksanakan tanggung jawab dengan semakin baik, sesuai dengan standar".

Dari uraian ini menjelaskan bahwa pelatihan membantu karyawan dalam memahami suatu pengetahuan praktis dan penerapannya dalam dunia kerja pada perusahaan demi meningkatkan produktivitas kerja dalam mencapai tujuan yang diinginkan suatu organisasi perusahaan.

Menurut Ramli, 2010 (dalam Silalahi, 2011: 6) mengungkapkan bahwa "Pelatihan kesehatan dan keselamatan kerja merupakan pelatihan yang diselenggarakan dan diarahkan untuk membekali, meningkatkan, dan mengembangkan kemampuan produktivitas, dan kesejahteraan tenaga kerja. Kebutuhan pelatihan kesehatan dan keselamatan kerja antara satu perusahaan dengan perusahaan

Pelatihan juga merupakan motivasi bagi karyawan untuk bekerja lebih baik dan terarah. Proses kegiatan pelatihan sering dilaksanakan oleh suatu perusahaan setelah terjadi penerimaan karyawan sebab latihannya diberikan pada karyawan dari perusahaan yang bersangkutan. Latihan adakalanya diberikan setelah karyawan tersebut ditempatkan dan ditugaskan sesuai dengan bidangnya masing-masing. lain berbeda sesuai sifat bahaya, skala kegiatan dan kondisi pekerja”.

Menurut Santoso, 2002 (dalam Silalahi, 2011: 6) Pelatihan kesehatan dan keselamatan kerja sangat penting mengingat kebanyakan kecelakaan terjadi pada pekerja yang belum terbiasa bekerja secara selamat. Penyebabnya adalah ketidaktahuan tentang bahaya atau cara mencegahnya meskipun tahu tentang adanya suatu risiko.

Secara teoritis menurut Nasution, 1994:70 (dalam Salinding, 2011:51) hubungan pelaksanaan program pelatihan dengan produktivitas karyawan, yaitu “Dengan adanya peningkatan keahlian, pengetahuan, dan wawasan, sikap karyawan pada tugas-tugasnya dengan pengetahuan yang didapat dalam pendidikan dan pelatihan akan merubah tingah laku, guna mendapatkan produktivitas yang tinggi.

#### **b) Tujuan Pelatihan Kesehatan dan Keselamatan Kerja**

Pelatihan adalah fungsi operasional kedua dari manajemen personalia. Pelatihan karyawan perlu dilakukan secara terencana dan berkesinambungan. Agar pengembangan dapat dilaksanakan dengan baik, harus lebih dahulu ditetapkan suatu program pelatihan karyawan.

Program pelatihan karyawan hendaknya disusun secara cermat dan didasarkan pada metode ilmiah serta berpedoman pada keterampilan yang dibutuhkan perusahaan saat ini maupun untuk masa yang akan datang. Pelatihan harus bertujuan untuk meningkatkan kemampuan teknis, teoritis, konseptual dan moral karyawan supaya prestasi kerjanya baik dan mencapai hasil yang optimal.

Tujuan pelatihan menurut Mangkunegara 2006:52 (dalam Salinding, 2011:27) antara lain:

- (1) Meningkatkan penghayatan jiwa dan ideologi
- (2) Meningkatkan produktivitas kerja
- (3) Meningkatkan kualitas kerja
- (4) Meningkatkan perencanaan sumber daya manusia
- (5) Meningkatkan sikap moral dan semangat kerja
- (6) Meningkatkan rangsangan agar pegawai mampu berprestasi secara maksimal.
- (7) Meningkatkan kesehatan dan keselamatan.
- (8) Menghindarkan keseragaman
- (9) Meningkatkan perkembangan pribadi karyawan.

**c) Metode Pelatihan Kesehatan dan Keselamatan Kerja**

Menurut Mangkunegara 2006: 67 (dalam Salinding, 2011: 39) Setiap perusahaan yang menjalankan pelatihan, membutuhkan metode yang tepat agar isi pelatihan tersebut dapat dengan mudah diresap oleh para karyawan yang menjadi peserta pelatihan. Berikut ini merupakan metode pelatihan yang ada :

(1) Metode Pekerjaan (*On The Job Training*).

Hampir 90 persen dari pengetahuan pekerjaan diperoleh melalui metode ini. Prosedur metode ini informal, observasi sederhana, mudah, dan praktis. Karyawan mempelajari pekerjaannya dengan mengamati pekerja lain yang sedang bekerja, dan kemudian mengobservasi perilakunya. Karyawan yang sudah lama bekerja di suatu perusahaan atau atasan memberikan pekerjaan kepada pekerja baru, kemudian atasan membantu atau membimbing pekerja tersebut. Misalnya, magang.

(2) Metode Balai (*Vestibule*).

Metode ini adalah suatu ruangan terpisah yang digunakan untuk tempat pelatihan bagi karyawan baru, yang akan menduduki suatu pekerjaan. Metode ini sangat cocok untuk banyak peserta (karyawan baru) yang

dilatih dengan jenis pekerjaan yang sama dan dalam waktu yang sama. Pelaksanaan metode ini biasanya dilakukan dalam beberapa hari sampai beberapa bulan dengan pengawasan instruktur. Misalnya, metode kuliah.

(3) Metode Demonstrasi dan Contoh

Suatu demonstrasi menunjukkan dan merencanakan bagaimana suatu pekerjaan atau bagaimana sesuatu itu dikerjakan. Metode ini melibatkan pemeragaan contoh-contoh. Misalnya, metode studi kasus.

(4) Metode *Apprenticeship*

Adalah suatu cara mengembangkan ketrampilan. Metode ini seolah-olah pekerja bekerja, tetapi sambil belajar. Metode ini mirip dengan *metode on the job training*. Tetapi istilah ini dikhususkan untuk ketrampilan, yang hanya mendapatkan bimbingan dan dapat langsung mengerjakan pekerjaannya. Misalnya, metode konferensi.

(5) Metode *Simulasi*

Yakni suatu metode yang membuat suatu situasi atau peristiwa menciptakan bentuk realitas atau imitasi dari realitas. Simulasi ini merupakan pelengkap sebagai teknik duplikat yang mendekati kondisi nyata pada pekerjaan. Misalnya, metode bermain peran.

(6) Metode Ruang Kelas

Metode ini dipakai untuk menambah pengetahuan para pekerja. Metode ini lebih mudah dipelajari dalam ruangan, karena yang dibahas biasanya mengenai konsep-konsep, sikap, teori-teori, dan kemampuan memecahkan masalah harus dipelajari. Misalnya, metode bimbingan berencana.

#### **d) Jenis Pelatihan Kesehatan dan Keselamatan Kerja**

Berdasarkan pengertian pelatihan kesehatan dan keselamatan kerja, Soehatman Ramli 2010 (dalam Silalahi, 2011: 10) mengemukakan tentang jenis-jenis pelatihan kesehatan dan keselamatan kerja dapat diklasifikasikan sebagai berikut:

##### **(1) Induksi K3**

*Induksi K3* yaitu pelatihan yang diberikan sebelum seseorang mulai bekerja atau memasuki tempat kerja. Pelatihan ini ditujukan untuk pekerja baru, pindahan, mutasi, kontraktor dan tamu yang berada di tempat kerja.

##### **(2) Pelatihan Khusus K3**

Pelatihan ini berkaitan dengan tugas dan pekerjaan masing-masing pekerja. Misalnya pekerja di lingkungan pabrik kimia harus diberi pelatihan mengenai bahan-bahan kimia dan pengendaliannya.

##### **(3) Pelatihan K3 Umum**

Pelatihan K3 umum merupakan program pelatihan yang bersifat umum dan diberikan kepada semua pekerja mulai level terbawah sampai manajemen puncak. Pelatihan ini umumnya bersifat *awareness* yaitu untuk menanamkan budaya atau kultur K3 di kalangan pekerja. Misalnya pelatihan mengenai dasar.

#### **3) Alat Pelindung Diri (APD)**

##### **a) Pengertian Alat Pelindung Diri (APD)**

Menurut Tarwaka, 2008 (dalam Setiyowati, 2010:29) Alat Pelindung Diri adalah seperangkat alat keselamatan yang digunakan oleh pekerja untuk melindungi seluruh atau sebagian tubuhnya dari kemungkinan adanya pemaparan potensi bahaya lingkungan kerja terhadap kecelakaan dan penyakit akibat kerja

Perlindungan tenaga kerja melalui usaha-usaha teknis pengamanan tempat, peralatan dan lingkungan kerja adalah sangat perlu diutamakan. Namun kadang-kadang keadaan bahaya masih belum dapat dikendalikan sepenuhnya, sehingga digunakan alat-alat pelindung diri.

Menurut Suma'mur, 2009 (dalam Setiyowati, 2010:29) Alat pelindung haruslah enak dipakai, tidak mengganggu kerja dan memberikan perlindungan yang efektif.

Suma'mur 1996 (dalam Setiyowati, 2010:29) menunjukkan hal-hal yang perlu diperhatikan dalam pemakaian alat pelindung diri, yaitu:

(1) Pengujian mutu

Alat pelindung diri harus memenuhi standar yang telah ditentukan untuk menjamin bahwa alat pelindung diri akan memberikan perlindungan sesuai dengan yang diharapkan. Semua alat pelindung diri sebelum dipasarkan harus diuji lebih dahulu mutunya.

(2) Pemeliharaan alat pelindung diri

Alat pelindung diri yang akan digunakan harus benar-benar sesuai dengan kondisi tempat kerja, bahaya kerja dan tenaga kerja sendiri agar benar-benar dapat memberikan perlindungan semaksimal mungkin pada tenaga kerja.

(3) Ukuran harus tepat

Adapun untuk memberikan perlindungan yang maksimum pada tenaga kerja, maka ukuran alat pelindung diri harus tepat. Ukuran yang tidak tepat akan menimbulkan gangguan pada pemakaiannya.

(4) Cara pemakaian yang benar

Sekalipun alat pelindung diri disediakan oleh perusahaan, alat-alat ini tidak akan memberikan manfaat yang maksimal bila cara memakainya tidak benar. Tenaga kerja harus diberikan pengarahan tentang :

- (a) Manfaat dari alat pelindung diri yang disediakan dengan potensi bahaya yang ada.
- (b) Menjelaskan bahaya potensial yang ada dan akibat yang akan diterima oleh tenaga kerja jika tidak memakai alat pelindung diri yang diwajibkan.
- (c) Cara memakai dan merawat alat pelindung diri secara benar harus dijelaskan pada tenaga kerja.
- (d) Perlu pengawasan dan sanksi pada tenaga kerja menggunakan alat pelindung diri.
- (e) Pemeliharaan alat pelindung diri harus dipelihara dengan baik agar tidak menimbulkan kerusakan ataupun penurunan mutu.
- (f) Penyimpanan alat pelindung diri harus selalu disimpan dalam keadaan bersih ditempat yang telah tersedia, bebas dari pengaruh kontaminasi.

Yang menjadi dasar hukum dari alat pelindung diri ini adalah Undang-Undang Nomor 1 Tahun 1970 Bab IX Pasal 13 (dalam Aulia, 2008: 16) tentang Kewajiban Bila Memasuki Tempat kerja yang berbunyi:

“Barangsiapa akan memasuki sesuatu tempat kerja, diwajibkan mentaati semua petunjuk keselamatan kerja dan memakai alat-alat perlindungan diri yang diwajibkan.”

Sebagaimana firman Allah dalam Q.S Al-baqrah/2: 195 yang berbunyi:



Terjemahnya:

“Dan infakkanlah (hartamu) di jalan Allah, dan janganlah kamu menjatuhkan (diri sendiri) ke dalam kebinasaan dengan tangan sendiri, dan berbuat baiklah. Sungguh, Allah menyukai orang-orang yang berbuat baik” (Kementerian Agama, 2007).

Allah memerintahkan kita untuk senantiasa menjaga diri kita dan menganjurkan untuk tidak menjatuhkan diri kita ke dalam kebinasaan. Kita sebagai manusia hanya berupaya berperilaku aman dan sehat serta berkewajiban menjaga kesehatan dan keselamatan dari ancaman pekerjaan, salah satu upaya dengan memakai alat pelindung diri. Sehingga dapat tercipta suatu kondisi atau lingkungan kerja yang aman dan sehat. Hal tersebut akan meningkatkan produktivitas karyawan.

**b) Kriteria Alat Pelindung Diri**

Berdasarkan aspek-aspek tersebut di atas, maka perlu diperhatikan pula beberapa kriteria dalam pemilihan alat pelindung diri sebagai berikut Tarwaka, 2008 (dalam Setiyowati, 2010:29):

- (1) Alat pelindung diri harus mampu memberikan perlindungan efektif kepada pekerja atas potensi bahaya yang dihadapi ditempat kerja.
- (2) Alat pelindung diri mempunyai berat yang seringan mungkin, nyaman dipakai dan tidak menjadi beban tambahan bagi pemakainya.
- (3) Bentuknya cukup menarik, sehingga tenaga kerja tidak malu memakainya. Tidak menimbulkan gangguan kepada pemakainya, baik karena jenis bahayanya maupun kenyamanan dan pemakainya.
- (4) Mudah untuk dipakai dan dilepas kembali.



- (5) Tidak mengganggu penglihatan, pendengaran dan pernafasan serta gangguan kesehatan lainnya pada waktu dipakai dalam waktu yang cukup lama.
- (6) Tidak mengurangi persepsi sensoris dalam menerima tanda-tanda peringatan.
- (7) Suku cadang alat pelindung diri yang bersangkutan cukup tersedia dipasaran.
- (8) Mudah disimpan dan dipelihara pada saat tidak digunakan.
- (9) Alat pelindung diri yang dipilih harus sesuai dengan standar yang ditetapkan dan sebagainya.

**c) Jenis-Jenis Alat Pelindung Diri (APD)**

Menurut Muhammad Sabir 2009 (dalam Kusuma, 2010: 58), Alat Pelindung Diri adalah kelengkapan yang wajib digunakan saat bekerja sesuai kebutuhan untuk menjaga keselamatan pekerja itu sendiri dan orang di sekelilingnya. Pada umumnya alat-alat tersebut terdiri dari:

- (1) *Safety Helmet*, berfungsi sebagai pelindung kepala dari benda yang bisa mengenai kepala secara langsung.
- (2) Tali Keselamatan (*Safety Belt*), berfungsi sebagai alat pengaman ketika menggunakan alat transportasi ataupun peralatan lain yang serupa (mobil, pesawat, alat berat, dan lain-lain)
- (3) Sepatu Karet (*Sepatu Boot*), berfungsi sebagai alat pengaman saat bekerja di tempat yang becek ataupun berlumpur.
- (4) Sepatu Pelindung (*Safety Shoes*), berfungsi untuk mencegah kecelakaan fatal yang menimpa kaki karena tertimpa benda tajam atau berat, benda panas, cairan kimia, dan sebagainya.

- (5) Sarung Tangan, berfungsi sebagai alat pelindung tangan pada saat bekerja di tempat atau situasi yang dapat mengakibatkan cedera tangan.
- (6) Tali Pengaman (*Safety Harness*), berfungsi sebagai pengaman saat bekerja di ketinggian.
- (7) Penutup Telinga (*Ear Plug/ Ear Muff*), berfungsi sebagai pelindung telinga pada saat bekerja di tempat yang bising.
- (8) Kacamata Pengaman (*Safety Glasses*), berfungsi sebagai pelindung mata ketika bekerja (misal mengelas).
- (9) Masker (*Respirator*), berfungsi sebagai penyaring udara yang dihirup saat bekerja di tempat dengan kualitas udara yang buruk (misal berdebu, beracun, berasap, dan sebagainya).
- (10) Pelindung Wajah (*Face Shield*), berfungsi sebagai pelindung wajah dari percikan benda asing saat bekerja (misal pekerjaan menggerinda).
- (11) Jas Hujan (*Rain Coat*), berfungsi melindungi diri dari percikan air saat bekerja (misal bekerja pada saat hujan atau sedang mencuci alat).

**d) Tujuan Penggunaan Alat Pelindung Diri**

Pemakaian APD bertujuan untuk melindungi tenaga kerja dan juga merupakan salah satu upaya mencegah terjadinya kecelakaan kerja dan penyakit akibat kerja oleh bahaya potensial pada suatu perusahaan yang tidak dapat dihilangkan atau dikendalikan.

**3. Tujuan Program Kesehatan dan Keselamatan Kerja**

Menurut Ernawati 2009 (dalam Kusuma, 2010: 41) tujuan program Kesehatan dan Keselamatan Kerja (K3) adalah:

- a. Melindungi para pekerja dari kemungkinan-kemungkinan buruk yang mungkin terjadi akibat kecerobohan pekerja.
- b. Memelihara kesehatan para pekerja untuk memperoleh hasil pekerjaan yang optimal.
- c. Mengurangi angka sakit atau angka kematian diantara pekerja.
- d. Mencegah timbulnya penyakit menular dan penyakit-penyakit lain yang diakibatkan oleh sesama pekerja.
- e. Membina dan meningkatkan kesehatan fisik maupun mental.
- f. Menjamin keselamatan setiap orang yang berada di tempat kerja.
- g. Sumber produksi dipelihara dan dipergunakan secara aman dan efisien.

#### **4. Manfaat Program Kesehatan dan Keselamatan Kerja**

Menurut Robiana Modjo 2007 (dalam Kusuma, 2010: 44), manfaat penerapan program kesehatan dan Keselamatan kerja di perusahaan antara lain:

- a. Pengurangan *Absentisme*.

Perusahaan yang melaksanakan program kesehatan dan keselamatan kerja secara serius, akan dapat menekan angka risiko kecelakaan dan penyakit kerja dalam tempat kerja, sehingga karyawan yang tidak masuk karena alasan cedera dan sakit akibat kerja pun juga semakin berkurang.

- b. Pengurangan Biaya Klaim Kesehatan.

Karyawan yang bekerja pada perusahaan yang benar-benar memperhatikan kesehatan dan keselamatan kerja karyawannya kemungkinan untuk mengalami cedera atau sakit akibat kerja adalah kecil, sehingga makin kecil pula kemungkinan klaim pengobatan/ kesehatan dari mereka.

c. Pengurangan *Turnover* Pekerja.

Perusahaan yang menerapkan program K3 mengirim pesan yang jelas pada pekerja bahwa manajemen menghargai dan memperhatikan kesejahteraan mereka, sehingga menyebabkan para pekerja menjadi merasa lebih bahagia dan tidak ingin keluar dari pekerjaannya.

**C. Tinjauan Umum Tentang Produktivitas Kerja**

**1. Pengertian Produktivitas Kerja**

Produktivitas kerja sebenarnya mencakup tentang suatu sikap mental yang selalu mempunyai pandangan kehidupan mengenai pelaksanaan produksi didalam suatu perusahaan dimana dalam memproduksi untuk hari ini diharapkan lebih baik dari hari kemarin begitu juga sistem kerjanya. Seseorang selalu mencari perbaikan dengan berfikir dinamis, kreatif serta terbuka.

Menurut Purnomo 2004 (dalam Prestawan, 2010: 18), dikatakan bahwa “Produktivitas diartikan sebagai ukuran sejauh mana sumber-sumber daya yang ada sebagai masukan sistem produksi dikelola sedemikian rupa untuk mencapai hasil atau keluaran pada tingkat kuantitas tertentu”.


Sedangkan menurut Cascio (dalam Prestawn, 2010: 19) berpendapat produktivitas sebagai pengukuran *output* berupa barang atau jasa dalam hubungannya dengan input yang berupa karyawan, modal, materi atau bahan baku dan peralatan.

Produktivitas kerja menunjukkan tingkat kemampuan pegawai dalam mencapai hasil (*output*), terutama dilihat dari sisi kuantitasnya. Oleh karena itu tingkat produktivitas setiap pegawai bisa berbeda, bisa tinggi atau bisa juga rendah, tergantung pada tingkat kegigihan dalam menjalankan tugasnya. Dengan demikian, pengertian produktivitas dapat diartikan sebagai hasil kongkrit yang dihasilkan oleh individu ataupun kelompok, selama satuan waktu tertentu dalam proses kerja .

Hal serupa yang dikatakan oleh Dharma 1991, 8 (dalam Khusna.2010:28), memberikan batasan bahwa produktivitas adalah perbandingan antara totalitas keluaran pada waktu tertentu dengan totalitas masukan selama periode tersebut. Pengertian diatas menunjukkan produktivitas total, karena dikaitkan dengan masukan secara keseluruhan pula. Sedangkan bila salah satu unsur masukan diperhitungkan, misalnya tenaga kerja maka dinamakan produktivitas partial (produktivitas kerja karyawan), karena ditinjau dan diperhitungkan khusus hanya unsur tenaga kerja saja. Kemudian keluaran yang dihasilkan adalah hasil produksi dan karyawan tersebut.

Islam menganjurkan umatnya untuk bekerja dengan sungguh-sungguh dan melarang umatnya dalam hal bermalas-malasan, karena sesungguhnya Allah tidak akan merubah umatnya apabila dia tidak merubahnya sendiri, keberhasilan seseorang tidak tergantung dari kaya tidaknya orang tua melainkan dari diri mereka sendiri jika mau bersungguh-sungguh. Hal tersebut juga di jelaskan dalam Q.S Al-A'rad :11





Terjemahnya:

“Baginya (manusia) ada malaikat-malaikat yang selalu menjaganya bergiliran, di depan dan di belakangnya. Mereka menjaganya atas perintah Allah. Sesungguhnya Allah tidak akan mengubah keadaan sesuatu kaum sebelum mereka mengubah keadaan mereka sendiri. Dan apabila Allah menghendaki keburukan terhadap sesuatu kaum, maka tak ada yang dapat menolaknya; dan sekali-kali tak ada pelindung bagi mereka selain Dia” (kementrian agama, 2007).

Islam sangat mendukung produktivitas kerja, mengharapkan setiap orang untuk menghasilkan lebih banyak dari apa yang dikonsumsi, dan memberikan lebih banyak jasa daripada yang diterimanya. Kehidupan individu hendaknya berakhir dengan keuntungan bersih yang bisa dihitung sebagai sumbangannya di dunia.

Siagian 1993 (dalam Prestawan, 2010: 19) mengungkapkan bahwa “Produktivitas kerja adalah kemampuan memperoleh manfaat yang sebesar-besarnya dari sarana dan prasarana yang tersedia dengan menghasilkan *output* yang optimal bahkan kalau mungkin yang maksimal”.

Sesuai dengan beberapa pengertian beberapa tokoh, maka dapat disimpulkan bahwa produktivitas adalah hasil kongkrit yang dihasilkan atau yang dikeluarkan oleh individu ataupun kelompok (pekerja), selama satuan waktu tertentu dalam proses kerja. Jadi produktivitas merujuk pada efektifitas dan efisiensi dalam memproduksi barang dan jasa.

Produktivitas mengandung substansi adanya efektifitas dan efisiensi, maka kita juga dapat melihat islam sangat menganjurkan agar kita lebih

efektif dan efisien dalam melakukan setiap pekerjaan, hal ini dapat kita pahami dalam hadits (HR. Al- Baihaqi) yang menyatakan bahwa:

Artinya:

*Sesungguhnya Allah mencintai orang yang bekerja, apabila ia melakukannya secara baik. (HR. AL- Baihaqi).*

Maksud dari kutipan hadist yang berhubungan dengan produktivitas adalah, kata ihsan (baik) dalam hadits diatas diartikan bahwa setiap pekerja harus atau diwajibkan untuk bekerja sesuai dengan keahlian, kedalaman ilmunya serta bekerja dengan tekun. Karena setiap perusahaan pasti berharap agar setiap karyawan dalam melaksanakan tugas dan kewajibannya dengan tepat waktu dan inilah hakekat dari efektifitas.

## **2. Faktor-faktor yang mempengaruhi produktivitas**

Manusia sangat memegang peranan utama dalam proses peningkatan produktivitas, karena alat produksi dan teknologi hasil kerja manusia. Tetapi pada dasarnya peningkatan produktivitas tidak dapat tergantung hanya faktor tenaga kerja saja, peningkatan produktivitas dipergunakan pula oleh beberapa faktor baik yang berhubungan dengan tenaga kerja itu sendiri maupun faktor-faktor lain.

Menurut Sedarmayanti 2009 (dalam Lasmiani, 2013: 39) berbagai faktor yang mempengaruhi produktivitas kerja, di antaranya adalah

- a. Sikap mental, berupa: Motivasi kerja, Disiplin kerja dan Etika kerja
- b. Pendidikan

Pada umumnya orang yang mempunyai pendidikan lebih tinggi akan mempunyai wawasan yang lebih luas terutama penghayatan akan arti pentingnya produktivitas. Pendidikan disini dapat berarti pendidikan *formal maupun non*

*formal*. Tingginya kesadaran akan pentingnya produktivitas dapat mendorong seorang Karyawan yang bersangkutan melakukan tindakan yang produktif.

c. Keterampilan

Pada aspek tertentu apabila karyawan semakin terampil, maka akan lebih mampu bekerja serta menggunakan fasilitas kerja dengan baik. Karyawan akan menjadi lebih terampil apabila mempunyai kecakapan (*ability*) dan pengalaman (*experience*) yang cukup.

d. Manajemen

Pengertian manajemen disini dapat berkaitan dengan sistem yang diterapkan oleh pimpinan untuk mengelola ataupun memimpin serta mengendalikan staf/bawahannya. Apabila manajemennya tepat maka akan menimbulkan semangat yang lebih tinggi sehingga dapat mendorong karyawan untuk melakukan tindakan yang produktif.

e. Tingkat penghasilan

Apabila tingkat penghasilan memadai maka dapat menimbulkan konsentrasi kerja dan kemampuan yang dimiliki dapat dimanfaatkan untuk meningkatkan produktivitas.

f. Gizi dan kesehatan

Apabila karyawan dapat dipenuhi kebutuhan gizinya dan berbadan sehat, maka akan lebih kuat bekerja, apalagi bila mempunyai semangat yang tinggi maka akan dapat meningkatkan produktivitas kerjanya.

g. Jaminan sosial



Jaminan sosial yang akan diberikan suatu organisasi kepada karyawannya dimaksudkan untuk meningkatkan pengabdian dan semangat kerja. Apabila jaminan sosial karyawan mencukupi maka akan dapat menimbulkan kesenangan bekerja, sehingga mendorong pemanfaatan kemampuan yang dimiliki untuk meningkatkan produktivitas kerja.

h. Lingkungan dan iklim kerja

Lingkungan dan iklim kerja yang baik akan mendorong karyawan agar senang bekerja dan meningkatkan rasa tanggung jawab untuk melakukan pekerjaan dengan lebih baik menuju kearah peningkatan produktivitas.

i. Sarana produksi

Mutu sarana produksi berpengaruh terhadap peningkatan produktivitas. Apabila sarana produksi yang digunakan tidak baik, kadang-kadang dapat menimbulkan pemborosan bahan yang dipakai.

j. Teknologi

Apabila teknologi yang dipakai tepat dan lebih maju tingkatannya maka akan memungkinkan:

- 1) Tepat waktu dalam penyelesaian proses produksi.
- 2) Jumlah produksi yang dihasilkan lebih banyak dan bermutu.
- 3) Mempekecil terjadinya pemborosan bahan sisa.

k. Kesempatan berprestasi

Karyawan yang bekerja tentu mengharapkan peningkatan karier atau pengembangan potensi pribadi yang nantinya akan bermanfaat bagi dirinya maupun organisasi.

### **3. Pengukuran Produktivitas.**

Pengukuran produktivitas dapat dilihat dari dua komponen, yaitu:

#### **a. Efisiensi kerja**

Menurut Dharma, 1993:46 (dalam Indriasari, 2008: 27) Efisiensi dapat dilihat dalam pencapaian target dan ketetapan waktu kerja.

- 1) Pencapaian target (Kuantitas), yang berkaitan dengan jumlah yang harus diselesaikan. Merupakan ukuran kuantitatif yang melibatkan perhitungan dari proses atau pelaksanaan kegiatan. Hal ini berkaitan dengan jumlah yang dihasilkan, sehingga untuk mengetahui tinggi rendahnya prestasi kerja karyawan tersebut dibandingkan dengan standar kuantitas yang ditetapkan oleh perusahaan.
- 2) Ketepatan waktu (Penggunaan waktu), merupakan upaya yang dicapai karyawan didalam menyelesaikan pekerjaannya, apakah karyawan dapat menyelesaikan pekerjaan yang diterima dengan tepat pada waktunya. Dalam hal ini penetapan standar waktu biasanya ditentukan berdasarkan pengalaman sebelumnya atau berdasarkan studi gerak waktu.

#### **b. Produksi**

Produksi kerja yang dihasilkan pegawai dapat dilihat dari kualitas. Kualitas kerja yang dimiliki karyawan merupakan sejauh mana proses atau hasil pelaksanaan kegiatan suatu pekerjaan mendekati kesempurnaan atau mendekati harapan dan tujuan yang diharapkan oleh perusahaan.

Untuk mengetahui atau menunjukkan apakah seorang pekerja produktivitasnya tinggi atau rendah dapat dilihat dari efektifitas dan efesiensi. Sehubungan dengan itu pengertian efektifitas dan efesiensi adalah, Efektifitas berkaitan dengan sejauhmana sasaran dapat dicapai atau target dapat direalisasikan, sedangkan efesiensi berkaitan dengan bagaimana berbagai sumber daya dapat digunakan secara benar dan tepat sehingga tidak terjadi pemborosan.

#### **4. Hubungan Pelaksanaan Program Kesehatan dan Keselamatan Kerja Dengan Produktivitas.**

Suatu perusahaan didalam kegiatan pencapaian tujuannya, karyawan merupakan sumber utama dalam menjalankan perusahaan faktor modal, produksi, peralatan tidak dapat digunakan secara efektif dan efisien jika tidak dijalankan oleh manusia (karyawan).

Seorang karyawan tidak dapat bekerja secara maksimal apabila kesehatan dan keselamatan kerjanya tidak terjamin, oleh karena itu para karyawan dan perusahaan perlu memperhatikan kondisi fisik dan mental melalui pelaksanaan program kesehatan dan keselamatan kerja.

Menurut Undang-Undang No. 1 Tahun 1970 Budiono, 2008:171 (dalam Asngat, 2010: 19) menerangkan bahwa “Keselamatan kerja yang mempunyai ruang lingkup yang berhubungan dengan mesin, landasan tempat kerja dan lingkungan kerja, serta cara mencegah terjadinya kecelakaan dan penyakit akibat kerja, memberikan perlindungan sumber-sumber produksi sehingga dapat meningkatkan efesiensi dan produktivitas”.

Menurut Suma'mur 1996:1 (dalam Asngat, 2010: 20), berpendapat bahwa kesehatan kerja merupakan spesialisasi ilmu kesehatan beserta

prakteknya yang bertujuan agar para pekerja atau masyarakat pekerja memperoleh derajat kesehatan setinggi-tingginya baik fisik, mental maupun sosial dengan usaha *preventif* atau *kuratif* terhadap penyakit/ gangguan kesehatan yang diakibatkan oleh faktor pekerjaan dan lingkungan serta terhadap penyakit umum.

Berdasarkan uraian di atas, maka dapat dikatakan bahwa K3 tidak hanya sekedar bertujuan meraih tingkat kesehatan dan keselamatan kerja yang tinggi, atau hanya untuk mencegah/ mengendalikan kemungkinan terjadinya kecelakaan

kerja, maupun penyakit akibat kerja. Selain dari itu hal yang lebih penting adalah K3 memiliki visi dan misi jauh kedepan yaitu mewujudkan tenaga kerja yang sehat, selamat, produktif serta sejahtera dan juga menciptakan perlindungan baik kepada karyawan, masyarakat, dan perusahaan.

Pelaksanaan program kesehatan dan keselamatan kerja (K3) dapat memberi rasa aman dan nyaman pada saat bekerja, juga memberikan perlindungan terhadap karyawan untuk terbebas dari kecelakaan dan lingkungan yang kurang sehat yang dapat merugikan karyawan maupun perusahaan.

Menurut Ike Kusdyah Rachmawati 2008:171 (dalam Asngat, 2010: 24) mengemukakan “kesehatan dan keselamatan kerja sebagai upaya pencegahan dan pemberantasan penyakit dan kecelakaan-kecelakaan akibat kerja, pemeliharaan, dan peningkatan kesehatan, dan gizi tenaga kerja, perawatan dan mempertinggi efisiensi dan daya produktivitas tenaga manusia,

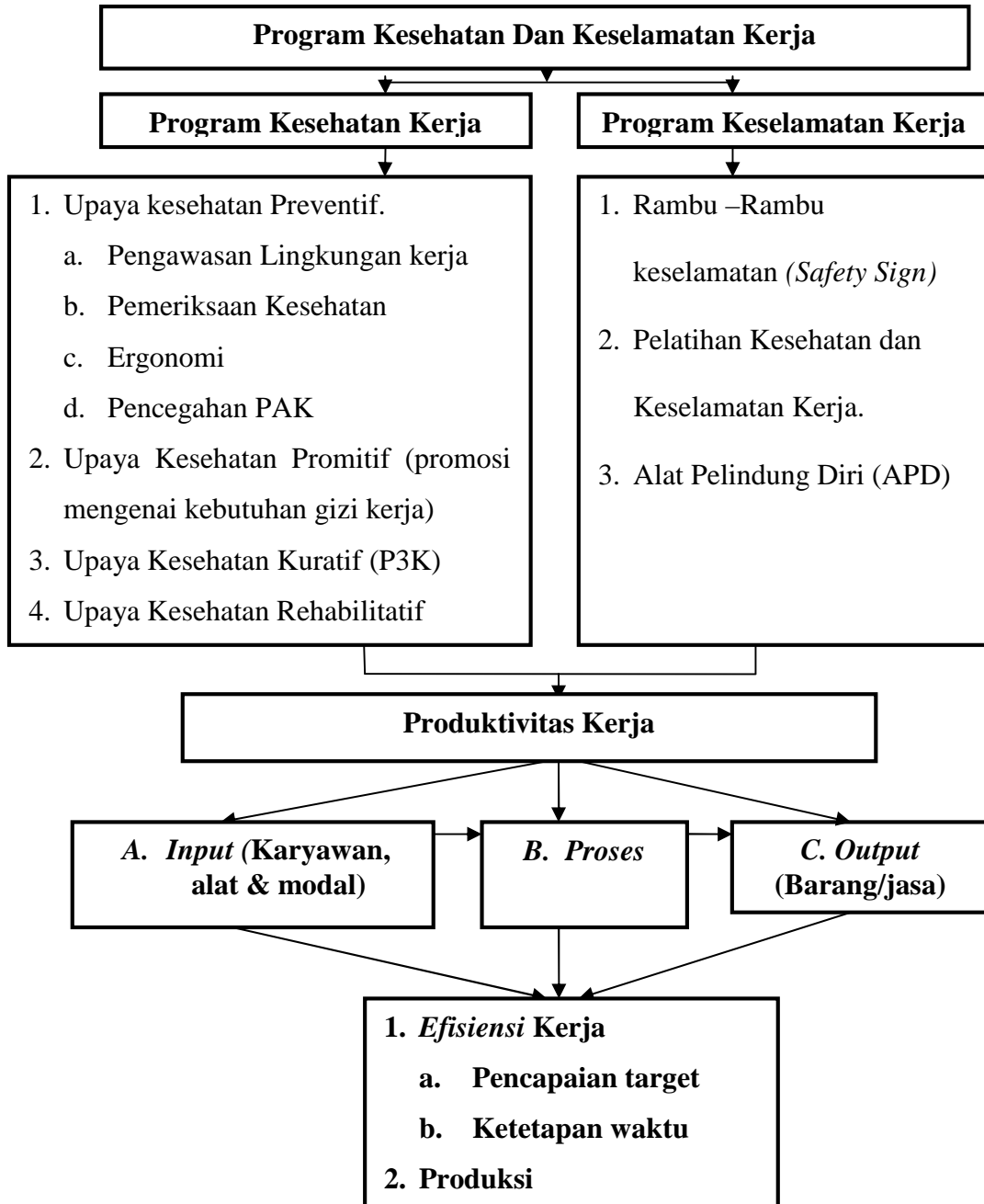
pemberantasan kelelahan kerja, pelipat ganda kegairahan serta kenikmatan kerja.”

Pendapat tersebut juga di perkuat dari penelitian yang dilakukan oleh Heru Setiawan Juni 2009 dengan mengutip pendapat Budiono 2003 (dalam Asngat, 2010: 24) bahwa: “Program kesehatan dan keselamatan kerja bertujuan agar lingkungan kerja higienis, aman, dan nyaman yang dikelola oleh tenaga kerja sehat, selamat, dan produktif, hal tersebut mendukung terhadap tercapainya peningkatan produksi dan produktivitas suatu perusahaan sehingga mampu bersaing dalam proses perubahan global.”

Menyadari hal diatas, pihak perusahaan harus dapat mengerti akan kebutuhan pegawainya sehingga produktivitas kerja dalam menghasilkan produk yang ditetapkan dapat ditingkatkan. Karena salah satu faktor yang berdampak terhadap produktivitas kerja adalah tingkat pemenuhan kebutuhan akan rasa aman, keselamatan (*safety*) dan kesehatan yang diberikan perusahaan kepada karyawannya. Dengan semakin terjaminnya kesehatan dan keselamatan kerja, karyawan diharapkan produktivitas kerjanya dapat meningkat, sehingga pemenuhan kebutuhan mereka tentang rasa aman, selamat, dan sehat dapat dipenuhi.

#### D. Kerangka Teori

Adapun kerangka teori dalam penelitian ini sebagai berikut:

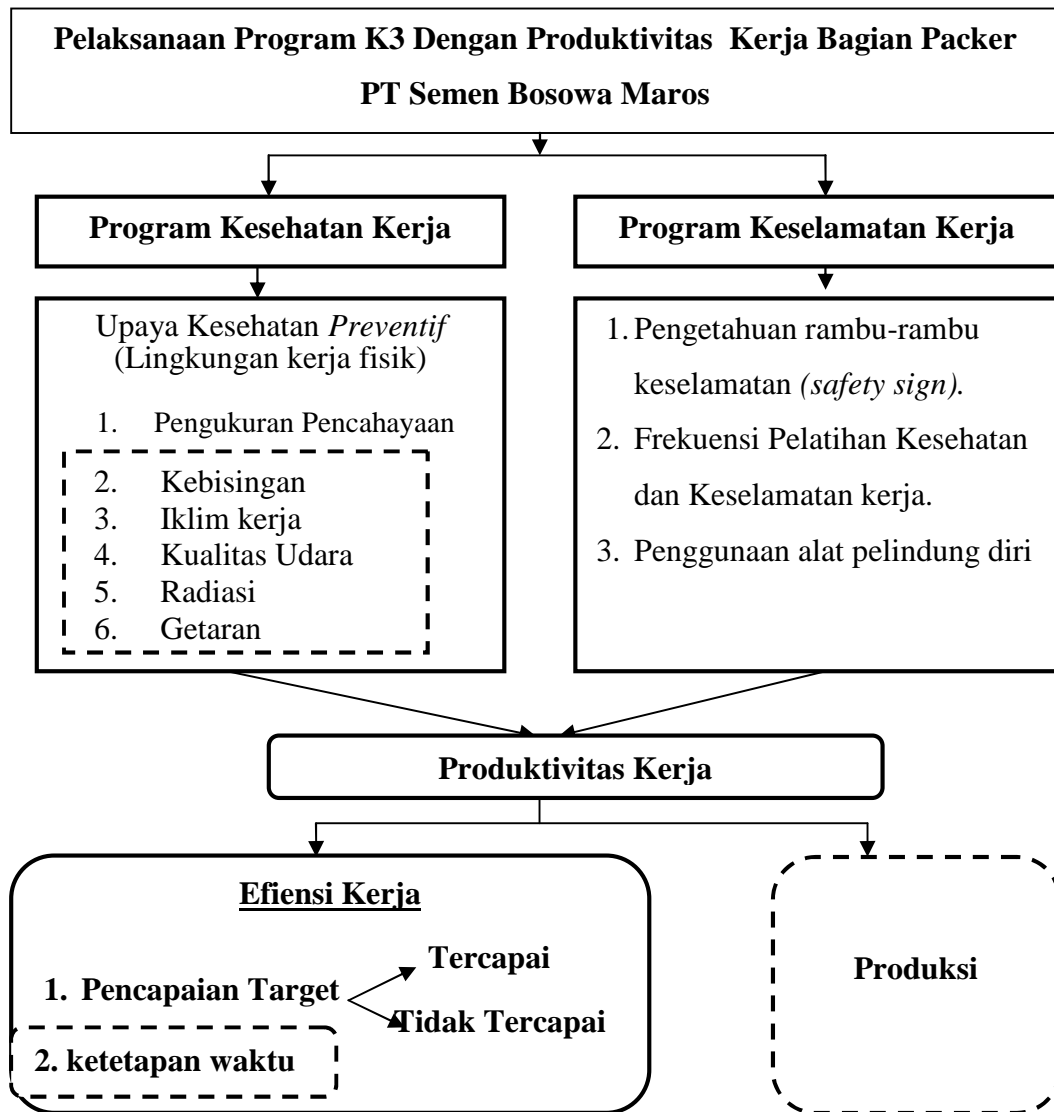


Gambar 2.5 Kerangka Teori

Sumber : Heru Setiawan (Juni 2009), Cascio, Dharma, (1993; 46)





### E. Kerangka Pikir

Kerangka pikir penelitian ini dapat digambarkan sebagai berikut:



Gambar 2.6 Kerangka Pikir

#### KETERANGAN:

Variabel Independen	:	
Variabel Dependen	:	
Variabel yang di teliti	:	
Variabel yang tidak diteliti :		

### **BAB III**

#### **METODE PENELITIAN**

##### ***A. Jenis dan Lokasi Penelitian***

Jenis penelitian yang digunakan adalah Penelitian kuantitatif, yaitu *survey analitik*.

Penelitian dilakukan di salah satu pabrik semen swasta di Provinsi Sulawesi Selatan yaitu PT Semen Bosowa Maros yang berlokasi di Desa Baruga Kabupaten Maros.

##### ***B. Pendekatan Penelitian***

Penelitian ini menggunakan desain observasional analitik dengan pendekatan penelitian *cross sectional Study*, bahwa peneliti hanya melakukan observasi dan pengukuran pada variabel dependen dan independen pada satu waktu yang bersamaan.

##### ***C. Populasi dan Sampel***

###### **1. Populasi**

Populasi pada bagian *packer* terdiri dari karyawan *organik dan non-organik*. Karyawan organik yaitu karyawan yang direkrut oleh PT Semen Bosowa Maros sedangkan karyawan non-organik karyawan *oursurching* yang direkrut oleh Koperasi PT Semen Bosowa Maros.

Sementara populasi dalam penelitian ini merupakan karyawan non-organik yaitu seluruh karyawan di bagian *packer* pada pengisian semen di PT Semen Bosowa Maros.



## 2. Sampel

Sampel dalam penelitian ini adalah seluruh tenaga kerja pada bagian *packer* pengisian semen dengan jumlah 48 orang. Metode untuk penarikan sampel yang digunakan dalam penelitian ini adalah *metode total sampling*.

Alasan kenapa peneliti mengambil tempat penelitian pada bagian *packer* pengisian semen yaitu karena pada bagian *packer* pengisian semen tingkat pencahayaanya kurang baik dan produktivitas karyawan dapat dihitung pada bagian *packer* pengisian semen.

### ***D. Metode Pengumpulan Data***

Metode pengumpulan data merupakan teknik atau cara yang digunakan untuk mengumpulkan data. Dan merupakan langkah penting karena data yang terkumpul akan digunakan sebagai bahan informasi yang *valid* dan *representatif* untuk memecahkan masalah penelitian. Metode pengumpulan data yang digunakan dalam penelitian ini adalah Observasi Yaitu suatu cara untuk memperoleh atau mengumpulkan data dengan mengadakan pengamatan dan pencatatan di lapangan secara langsung terhadap obyek yang sedang diteliti dan dapat dilakukan dengan tes, kuesioner, dan rekaman.

### ***E. Instrumen Penelitian***

Menurut Sugiyono, 2013: 117 “Instrumen penelitian adalah suatu alat ukur yang digunakan untuk mengukur fenomena alam maupun sosial yang akan diamati”. Adapun alat yang digunakan untuk mengumpulkan data penelitian yaitu Kuesioner.

Menurut Sugiyono, 2013: 117 “Kuesioner merupakan teknik pengumpulan data yang dilakukan dengan cara memberi seperangkat pertanyaan atau

pernyataan tertulis kepada responden untuk dijawab. Kuisisioner ini disebarakan langsung pada karyawan bagian *Packer* pengisian semen yang menjadi sampel penelitian.

#### **F. Validasi dan Realibilitas Instrumen**

Suatu instrumen dapat dikatakan baik apabila telah memenuhi dua persyaratan, yaitu *valid* dan *reliable*. Uji Validitas dan Reabilitas dalam penelitian ini menggunakan Software SPSS 20. Berikut ini adalah pembahasan tentang uji validitas dan reabilitas dari instrumen-instrumen yang ada:

##### **1. Uji Validitas**

*Validitas* adalah suatu ukuran yang menunjuk tingkat ke validan atau kesahihan suatu instrumen. Suatu instrumen yang valid atau sah memiliki validitas yang tinggi. Sebaliknya instrumen yang kurang valid berarti memiliki validitas yang rendah. Sebuah instrument dikatakan valid apabila mampu mengukur apa yang diinginkan. Sebuah instrument dikatakan valid apabila dapat mengungkap data dari variabel yang diteliti secara tepat. Tinggi rendahnya validitas instrumen menunjukkan sejauh mana data yang terkumpul tidak menyimpang dari gambaran tentang variabel yang di maksud. Untuk mengetahui kesahihan dari instrumen kuesioner yaitu dengan menggunakan rumus *Pearson Product Moment Cerrelation (Korelasi Pearson Proct Moment)* sebagai berikut :

$$r_{xy} = \frac{N \sum XY - (\sum X)(\sum Y)}{\sqrt{\{N \sum X^2 - (\sum X)^2\} \{N \sum Y^2 - (\sum Y)^2\}}}$$

Valid tidaknya suatu instrumen yang dipakai dapat diketahui dengan membandingkan *indeks korelasi product moment pearson* dengan level

signifikan 5% dengan nilai kritisnya. Bila probabilitas hasil korelasi lebih kecil dari 0,05 (5%) maka dinyatakan valid dan sebaliknya dikatakan tidak valid.

## 2. Uji *Reliabilitas*

*Reabilitas* adalah indeks yang menunjukkan sejauh mana alat pengukur dapat dipercaya atau dapat diandalkan. Bila suatu alat pengukur dipakai 2 kali untuk mengukur gejala yang sama dan hasil pengukuran yang diperoleh relatif konsisten. Maka alat pengukur tersebut *realibel*. Dengan kata lain. Reabilitas menunjukkan konsistensi suatu alat pengukur dalam mengukur gejala yang sama. Instrumen dikatakan andal (*reliable*) bila memiliki koefisien keterandalan reabilitasnya sebesar 0,6 atau lebih. Rumus uji reabilitas adalah sebagai berikut:

$$r_{11} = \left( \frac{k}{k-1} \right) \left( - \frac{M(k-M)}{kV_t} \right)$$

Dengan keterangan:

$r_{11}$  = reabilitas instrument

$k$  = banyaknya butir soal atau butir pertanyaan

$M$  = skor rata-rata.

$V_t$  = varians total.

## G. *Teknik Pengolahan dan Analisis Data*

Data yang diperoleh diolah sesuai dengan karakteristik penelitiannya dengan metode pengolahan analisis *univariat* dan *bivariat*. Analisis univariat adalah analisis yang menggambarkan suatu data yang akan dibuat baik sendiri maupun secara kelompok.

Sedangkan analisis *bivariat* digunakan untuk mengetahui bagaimana hubungan yang signifikan antara variabel dependen dan variabel independen atau bisa juga digunakan untuk mengetahui bagaimana perbedaan yang signifikan antara dua atau lebih kelompok (sampel).

Dalam analisis ini uji statistik menggunakan Uji *Chi-Square* ( $X^2$ ) dengan menggunakan rumus:  $X^2 = \sum \frac{(O-E)^2}{E}$

Keterangan:

O: nilai observasi (Pengamatan)

E: nilai expected (Harapan)

$$df = (b-1) (k-1)$$

Keterangan :

b : jumlah baris

k : jumlah kolom

Uji signifikan dilakukan dengan menggunakan batas kemaknaan  $\alpha = 0,05$  dan *Confidence Interval* 95% dengan ketentuan bila :

1. p value  $\leq 0,05$  berarti  $H_0$  ditolak ( $p \leq 0,05$ ), uji statistik menunjukkan adanya hubungan yang bermakna.
2. p value  $> 0,05$  berarti  $H_0$  di terima ( $p > 0,05$ ), uji statistik menunjukkan tidak ada hubungan yang bermakna.

Untuk menggunakan uji *Chi-Square* ini harus memenuhi syarat, sebagai berikut:

- a) Sampel dipilih secara acak.
- b) Semua pengamatan dilakukan dengan independen.

- c) Setiap sel paling sedikit berisi frekuensi harapan sebesar 1 (satu). Sel-sel dengan frekuensi harapan kurang dari 5 tidak melebihi 20% dari total sel.
- d) Besar sampel sebaiknya  $> 40$  (Cochran, 1954)

Keterbatasan penggunaan uji Kuadrat adalah tehnik uji kuadrat memakai data yang diskrit dengan pendekatan distribusi kontinu. Dekatnya pendekatan yang dihasilkan tergantung pada ukuran pada berbagai sel dari tabel kontingensi. Untuk menjamin pendekatan yang memadai digunakan aturan dasar “frekuensi harapan tidak boleh terlalu kecil” secara umum dengan ketentuan:

- (1) Tidak boleh ada sel yang mempunyai nilai harapan lebih kecil dari 1 (satu).
- (2) Tidak lebih dari 20% sel mempunyai nilai harapan lebih kecil dari 5 (lima)

Bila hal ini ditemukan dalam suatu tabel kontingensi, cara untuk menanggulanginya adalah dengan menggabungkan nilai dari sel yang kecil ke sel lainnya (*mengcollaps*), artinya kategori dari variabel dikurangi sehingga kategori yang nilai harapannya kecil dapat digabung ke kategori lain. Khusus untuk tabel 2x2 hal ini tidak dapat dilakukan, maka solusinya adalah melakukan uji “*Fisher Exact atau Koreksi Yates*”.

## **BAB IV**

### **HASIL DAN PEMBAHASAAN**

#### **A. Hasil Penelitian**

PT Semen Bosowa Maros adalah perusahaan yang bergerak dalam bidang pembuatan atau produksi semen yang didirikan dengan Akta Nomor 29 Januari 1991 dari Notaris Ny. Mestariy Habie, S.H., Notaris di Makassar.

PT Semen Bosowa Maros adalah salah satu anak perusahaan dari Bosowa Investama yang didirikan oleh H. M. Aksa Mahmud pada Tanggal 6 April 1978. Latar belakang pilihan nama Bosowa yang berasal dari singkatan Bone, Soppeng, Wajo adalah didasarkan pada latar belakang sejarah Kerajaan Bugis yang dikenal dengan nama “**Tello Poccoe**” (tiga serangkai). Kerajaan Bone, Kerajaan Soppeng, dan Kerajaan Wajo.

Berdasarkan data yang diperoleh melalui kuesioner dan observasi langsung terhadap 48 responden serta data sekunder hasil pengukuran pencahayan, dimana yang menjadi sampel yaitu tenaga kerja yang bekerja di bagian *packer* pengisian semen di PT Semen Bosowa Maros yang terdiri dari 4 group tiga shift, dengan waktu penelitian pada tanggal 06 Mei-06 Juni 2014, maka diperoleh hasil sebagai berikut:

## 1. Analisis Univariat

Sebagai awal proses analisis dalam hasil penelitian ini, dilakukan analisis univariat untuk menggambarkan karakteristik umum responden yang dikelompokkan berdasarkan umur responden, lama kerja responden dan tingkat pendidikan responden serta setiap variabel yang diteliti.

### a) Karakteristik Umum responden

#### 1) Karakteristik Jenis Kelamin Responden

Karakteristik responden berdasarkan jenis kelamin bagian *packer* di PT Semen Bosowa Maros yakni semua responden berjenis kelamin laki-laki.

#### 2) Karakteristik Umur Responden

Karakteristik responden berdasarkan umur disajikan dalam tabel 4.1 sebagai berikut:

Tabel 4.1  
Distribusi Responden Berdasarkan Umur  
Di Bagian *Packer* PT Semen Bosowa Maros.

No.	Umur Responden (tahun)	Jumlah (orang)	Persentase (%)
1.	21-30	29	60,4
2.	31-40	16	33,3
3.	41-50	3	6,3
<b>Total</b>		48	100,0

Sumber: Data Primer diolah, 2014.

Berdasarkan Tabel 4.1, dapat dilihat bahwa dari 48 responden mayoritas responden berumur 21-30 tahun yaitu sebanyak 29 orang

dengan persentase (60,4%), kemudian umur antara 30-40 tahun sebanyak 16 orang dengan persentase (33,3%), sementara umur antara 41-50 tahun sebanyak 3 orang dengan persentase (6,3%). Hal ini menunjukkan bahwa umur karyawan yang bekerja di bagian *packer* PT Semen Bosowa Maros rata-rata berumur 30 tahun.

### 3) Karakteristik Masa Kerja Responden

Karakteristik responden berdasarkan masa kerja disajikan dalam tabel 4.2 sebagai berikut:

Tabel 4.2  
Distribusi Responden Berdasarkan Masa Kerja  
Di Bagian *Packer* PT Semen Bosowa Maros.

No.	Masa Kerja Responden (tahun)	Jumlah (orang)	Persentase (%)
1.	< 5	16	33,3
2.	5	32	66,7
<b>Total</b>		48	100,0

Sumber: Data Primer diolah, 2014.

Pada tabel 4.2, dapat dilihat dari 48 responden menunjukkan bahwa masa kerja responden yang baru < 5 tahun yaitu sebanyak 16 responden dengan persentase (33,3%) sementara dengan masa kerja lama 5 tahun sebanyak 32 responden dengan persentase (66,7 %). Hal ini menunjukkan bahwa masa kerja bagian *packer* di PT Semen Bosowa Maros yang paling banyak yaitu masa kerja lama yaitu 5 tahun.



#### 4) Karakteristik Jenjang Pendidikan Responden

Karakteristik responden berdasarkan jenjang pendidikan disajikan dalam tabel 4.3 sebagai berikut:

Tabel 4.3  
Distribusi Responden Berdasarkan Jenjang Pendidikan  
Di Bagian *Packer* PT Semen Bosowa Maros.

No.	Jenjang Pendidikan Responden	Jumlah (orang)	Persentase (%)
1.	SMA	32	66,7
2.	SMP	16	33,3
<b>Total</b>		48	100,0

Sumber: Data Primer diolah, 2014.

Berdasarkan Tabel 4.3, dapat dilihat dari 48 responden menunjukkan bahwa mayoritas responden berpendidikan formal SMA yaitu sebanyak 32 responden dengan persentase (66,7%), sementara responden yang berpendidikan SMP sebanyak 16 responden dengan persentase (33,3%). Melihat dari jenjang pendidikan terakhir karyawan mayoritas berpendidikan formal SMA. Hal ini menunjukkan bahwa karyawan bagian *packer* PT Semen Bosowa Maros tergolong tinggi sesuai dengan pekerjaannya.

#### b) Analisis Variabel Penelitian

Deskripsi variabel dalam penelitian ini meliputi variabel program kesehatan kerja yaitu pengukuran pencahayaan, variabel program keselamatan kerja yaitu pengetahuan rambu-rambu keselamatan (*safety*

*sign*), frekuensi pelatihan kesehatan dan keselamatan kerja dan penggunaan APD serta variabel produktivitas kerja yaitu pencapaian target pengisian semen.

### **1) Program Kesehatan Kerja (Pengukuran Pencahayaan)**

#### **a) Hasil Pengukuran Pencahayaan.**

Pengukuran pencahayaan dilakukan oleh pihak Balai Besar Keselamatan Dan Kesehatan Kerja Makassar setiap 1 kali dalam enam bulan, pengukuran pertama dilakukan pada bulan Januari dan pengukuran kedua dilakukan pada bulan Juli. Jadi, dalam satu tahun terdapat 2 kali pengukuran pencahayaan dibagian *Packer*. Hasil pengukuran pencahayaan dibagian *Packer* diambil dari data sekunder. Pada bulan januari-juni hasil pengukuran umum 430 lux, sedangkan pada bulan juli-desember hasil pengukuran umum 60 lux. Pada tahun 2012 dari bulan januari-juni hasil pengukuran umum yaitu 112 lux dan pada bulan juli-desember hasil pengukuran pencahayaan umum 289 lux. Sedangkan pada tahun 2014 hasil pengukuran pencahayaan umum 86 lux. Dari hasil data sekunder pengukuran pencahayaan di PT Semen Bosowa Maros dapat disimpulkan bahwa pelaksanaan program kesehatan kerja kurang terlaksana dibagian *Packer* karena masih terdapat hasil pengukuran pencahayaan yang tidak memenuhi syarat nilai ambang batas 200-300 lux sesuai dengan tingkat pencahayaan/penerangan menurut Kepmenkes No. 1405 tahun 2002.

## 2) Program Keselamatan Kerja

### (a) Pengetahuan Rambu-Rambu Keselamatan (*Safety sign*)

Deskripsi variabel program keselamatan kerja yaitu pengetahuan rambu-rambu keselamatan (*safety sign*) disajikan dalam tabel 4.4 sebagai berikut:

Tabel 4.4  
Distribusi Pengetahuan Rambu-Rambu Keselamatan (*safety sign*)  
Di Bagian *Packer* PT Semen Bosowa Maros

No.	Kategori	Jumlah (orang)	Persentase (%)
1.	Memenuhi syarat	42	87,5
2.	Tidak memenuhi syarat	6	12,5
<b>Total</b>		48	100,0

Sumber: Data Primer diolah, 2014.

Berdasarkan tabel 4.4, menunjukkan bahwa sebanyak 42 responden dengan persentase (87,5%) menjawab memenuhi syarat untuk pengetahuan baik tentang rambu-rambu keselamatan (*safety sign*) dan sebanyak 6 responden dengan persentase (12,5%) yang menjawab tidak memenuhi syarat untuk pengetahuan kurang tentang rambu-rambu keselamatan (*safety sign*). Dengan demikian pelaksanaan program keselamatan kerja untuk pengetahuan rambu-rambu keselamatan (*safety sign*) cukup terlaksana.

### (b) Pelatihan Kesehatan dan Keselamatan Kerja

Deskripsi variabel program keselamatan kerja yaitu pelatihan kesehatan dan keselamatan kerja disajikan dalam tabel 4.5 sebagai berikut:

Tabel 4.5  
Distribusi Pelatihan Kesehatan Dan Keselamatan Kerja  
Di Bagian *Packer* PT Semen Bosowa Maros

No.	Kategori	Jumlah (orang)	Persentase (%)
1.	Pernah	48	100,0
2.	Tidak Pernah	0	0
<b>Total</b>		48	100,0

Sumber: Data Primer diolah, 2014.

Berdasarkan tabel 4.5, menunjukkan semua responden dengan persentase (100,0 %) pernah mengikuti pelatihan kesehatan dan keselamatan. Hal ini menunjukkan bahwa sebagian besar karyawan bagian *packer* di PT Semen Bosowa Maros pernah mengikuti pelatihan kesehatan dan keselamatan kerja.

### (c) Frekuensi Pelatihan Kesehatan dan Keselamatan Kerja

Distribusi variabel program keselamatan kerja yaitu frekuensi pelatihan kesehatan dan keselamatan kerja disajikan dalam tabel 4.6 sebagai berikut:

Tabel 4.6

Distribusi Frekuensi Pelatihan k3 yang diikuti minimal satu kali dalam setahun selama bekerja Di Bagian *Packer* PT Semen Bosowa Maros

<b>No.</b>	<b>Kategori</b>	<b>Jumlah (orang)</b>	<b>Persentase (%)</b>
1.	Memenuhi Syarat (satu kali)	12	25,0
2.	Tidak memenuhi syarat	36	75,0
<b>Total</b>		48	100,0

Sumber: Data Primer diolah, 2014.

Berdasarkan tabel 4.6, menunjukkan sebanyak 12 responden dengan persentase (25,0%) yang memenuhi syarat pernah mengikuti pelatihan kesehatan dan keselamatan kerja sebanyak satu kali dalam setahun dan sebanyak 36 responden dengan persentase (75,0%) yang tidak memenuhi syarat pernah mengikuti pelatihan kesehatan dan keselamatan kerja dalam setahun. Hal ini menunjukkan bahwa program keselamatan kerja yaitu frekuensi pelatihan kesehatan dan keselamatan kurang terlaksana.

#### **(d) Jenis Pelatihan yang Diikuti**

Distribusi jenis pelatihan kesehatan dan keselamatan kerja yang pernah diikuti disajikan dalam tabel 4.7 sebagai berikut:

Tabel 4.7  
Distribusi Jenis Pelatihan K3 Yang Pernah Diikuti  
Di Bagian *Packer* PT Semen Bosowa Maros

No.	Kategori	Jumlah (orang)	Persentase (%)
1.	Memenuhi Syarat (Induksi K3)	12	25,0
2.	Tidak Memenuhi syarat (Induksi K3)	36	75,0
<b>Total</b>		48	100,0

Sumber: Data Primer diolah, 2014.

Berdasarkan tabel 4.7, semua responden yang pernah mengikuti pelatihan k3 dengan jenis pelatihan yaitu induksi k3 (*safety induction*).

**(e) Ketersediaan Alat Pelindung Diri (APD)**

Deskripsi ketersediaan alat pelindung diri (APD) disajikan dalam tabel 4.8 sebagai berikut:

Tabel 4.8  
Distribusi Ketersediaan Alat Pelindung Diri  
Di Bagian *Packer* PT Semen Bosowa Maros

No.	Kategori	Jumlah (orang)	Persentase (%)
1.	Tersedia	48	100,0
2.	Tidak Tersedia	0	0
<b>Total</b>		48	100,0

Sumber: Data Primer diolah, 2014.

Berdasarkan tabel 4.8, menunjukkan bahwa semua 48 responden dengan persentase (100,0%) menjawab perusahaan menyediakan alat pelindung diri untuk pekerja.

**(f) Penggunaan Alat Pelindung Diri (APD)**

Deskripsi variabel keselamatan kerja yaitu penggunaan alat pelindung diri (APD) disajikan dalam tabel 4.9 sebagai berikut:

Tabel 4.9  
Distribusi Penggunaan Alat Pelindung Diri (APD)  
Di Bagian *Packer* PT Semen Bosowa Maros

No.	Kategori	Jumlah (orang)	Persentase (%)
1.	Memenuhi syarat	16	33,3
2.	Tidak memenuhi syarat	32	66,7
<b>Total</b>		48	100,0

Sumber: Data Primer diolah, 2014.

Berdasarkan tabel 4.9, menunjukkan bahwa sebanyak 16 responden dengan persentase (33,3 %) yang memenuhi syarat menggunakan semua alat pelindung diri selama bekerja sesuai dengan potensi bahaya ditempat kerja dan kemudian sebanyak 32 responden dengan persentase (66,7%) yang tidak memenuhi syarat menggunakan semua alat pelindung diri selama bekerja sesuai dengan potensi bahaya yang ada ditempat kerja. Hal ini menunjukkan bahwa pelaksanaan program keselamatan kerja di PT Semen Bosowa Maros yaitu penggunaan alat pelindung diri kurang terlaksana.

**(g) Pelaksanaan Program Kesehatan Dan Keselamatan Kerja  
Bagian *Packer* PT Semen Bosowa Maros.**

Deskripsi pelaksanaan program kesehatan dan keselamatan kerja yaitu disajikan dalam tabel 4.10 sebagai berikut:

Tabel 4.10 Distribusi Responden Berdasarkan Pelaksanaan Program Kesehatan Dan Keselamatan Kerja Pada Tenaga Kerja Bagian *Packer* PT Semen Bosowa Maros

No	Pelaksanaan Program Kesehatan Dan Keselamatan Kerja.	Jumlah	Persentase (%)	KET
1.	Hasil Pengukuran Pencahayaan (data sekunder)	-	-	Kurang Terlaksana
2.	Pengetahuan rambu-rambu keselamatan ( <i>safety sign</i> )	42	87,5	Cukup Terlaksana
3.	Frekuensi Pelatihan K3 minimal satu kali dalam satu tahun selama bekerja	12	25,0	Kurang Terlaksana
4.	Penggunaan alat pelindung diri (APD)	16	33,3	Kurang Terlaksana

Sumber: Data Primer diolah, 2014.

Berdasarkan tabel 4.10, menunjukkan bahwa pelaksanaan program kesehatan dan keselamatan kerja bagian *packer* di PT Semen Bosowa Maros kurang terlaksana.



### 3) Produktivitas Kerja

Deskripsi variabel produktivitas kerja yaitu pencapaian target pengisian semen disajikan dalam tabel 4.11 sebagai berikut:

Tabel 4.11  
Distribusi Produktivitas Kerja karyawan (Pencapaian Target Pengisian Semen) Di Bagian *Packer* PT Semen Bosowa Maros

No.	Kategori	Jumlah (ton)	Persentase (%)
1.	Tercapai	15	31,3
2.	Tidak Tercapai	33	68,8
<b>Total</b>		48	100,0

Sumber: Data Primer diolah, 2014.

Berdasarkan tabel 4.11 menunjukkan bahwa sebanyak 15 responden dengan persentase (31,3 %) yang mencapai target pengisian semen dan sebanyak 33 responden dengan persentase (68,8 %) yang tidak mencapai target pengisian semen. Berdasarkan hasil penelitian disimpulkan bahwa produktivitas karyawan dalam mencapai target pengisian semen bagian *packer* di PT Semen Bosowa Maros tidak produktif.

## 2. Analisis *Bivariat*

Analisis *bivariat* digunakan untuk mengetahui bagaimana hubungan antara variabel independen dengan variabel dependen terhadap 48 responden pada karyawan bagian *packer* di PT Semen Bosowa Masros. Dengan menggunakan analisis uji statistik *Chi-square* dan *Fisher* serta menggunakan batas kemaknaan  $\alpha = 0,05$  %.

Dalam penelitian ini dilakukan analisis hubungan analisis hubungan program keselamatan kerja yaitu pengetahuan rambu-rambu keselamatan (*safety sign*) dengan pencapaian target pengisian semen, frekuensi pelatihan k3 dengan pencapaian target pengisian semen dan penggunaan APD dengan pencapaian target pengisian semen bagian *packer* di PT Semen Bosowa Maros, sebagai berikut:

**a. Hubungan Pengetahuan Rambu-Rambu Keselamatan (Program Keselamatan Kerja) dengan Pencapaian Target Pengisian Semen (Produktivitas Kerja).**

Analisis data hubungan antara rambu-rambu keselamatan (*safety sign*) dengan pencapaian target pengisian semen dapat dilihat pada tabel 4.12 sebagai berikut:

Tabel 4.12  
Hubungan Rambu-Rambu Keselamatan (*safety sign*) Dengan  
Pencapaian Target Pengisian Semen Di Bagian *Packer* PT Semen  
Bosowa Maros

Pengetahuan Rambu-rambu keselamatan ( <i>safety sign</i> )	Pencapaian Target Pengisian Semen				Total	P
	Tercapai		Tidak Tercapai			
	n	%	n	%		
Memenuhi syarat	14	29,17	28	58,33	42	0,650
Tidak Memenuhi syarat	1	2,09	5	10,41	6	
<b>Total</b>	15	31,26	33	68,74	48	

Sumber: Data Primer diolah, 2014.

Berdasarkan tabel 4.12, bahwa responden yang mencapai target pengisian semen yang memenuhi syarat pengetahuan baik tentang rambu-rambu keselamatan (*safety sign*) sebanyak 14 responden dengan persentase (29,17 %) dibandingkan yang tidak mencapai target pengisian semen sebanyak 28 dengan persentase (58,33%) sementara responden yang mencapai target pengisian semen tetapi tidak memenuhi syarat pengetahuan kurang rambu-rambu keselamatan (*safety sign*) sebanyak 1 dengan persentase (2,09 %) dan yang tidak mencapai target pengisian semen sebanyak 5 responden dengan persentase (10,41%).

Berdasarkan analisis statistik uji *Fisher* diperoleh nilai  $p = 0,650 > 0,05$  berarti  $H_0$  di terima, artinya uji statistik menunjukkan tidak ada hubungan antara pengetahuan rambu-rambu keselamatan (*safety sign*) dengan pencapaian target pengisian semen bagian *packer* di PT semen Bosowa maros.

**b. Hubungan Frekuensi Pelatihan Kesehatan Dan Keselamatan Kerja (Program Keselamatan Kerja) dengan Pencapaian Target Pengisian Semen (Produktivitas Kerja).**

Analisis data hubungan antara frekuensi pelatihan kesehatan dan keselamatan kerja dengan pencapaian target pengisian semen dapat dilihat pada tabel 4.13 sebagai berikut:

Tabel 4.13  
 Frekuensi Pelatihan Kesehatan Dan Keselamatan Kerja Dengan  
 Pencapaian Target Pengisian Semen Di Bagian *Packer* PT Semen  
 Bosowa Maros

Frekuensi Pelatihan Kesehatan Dan Keselamatan Kerja	Pencapaian Target Pengisian Semen				Total	P
	Tercapai		Tidak Tercapai			
	N	%	n	%		
Memenuhi syarat (satu kali)	5	10,41	7	14,59	12	0.369
Tidak memenuhi syarat	10	20,83	26	54,17	36	
<b>Total</b>	15	31,24	33	68,76	48	

Sumber: Data Primer diolah, 2014.

Berdasarkan tabel 4.13, bahwa responden yang mencapai target pengisian semen yang memenuhi syarat pernah mengikuti pelatihan kesehatan dan keselamatan kerja satu kali dalam satu tahun sebanyak 5 responden dengan persentase (10,41%) dibandingkan yang tidak mencapai target pengisian semen sebanyak 7 dengan persentase (14,59 %) sementara responden yang mencapai target pengisian semen tetapi tidak memenuhi syarat pernah mengikuti pelatihan kesehatan dan keselamatan kerja satu kali dalam satu tahun sebanyak 10 responden dengan persentase (20,83%) dan yang tidak mencapai target pengisian semen sebanyak 26 responden dengan persentase (54,17%).

Berdasarkan analisis statistik uji *Chi-square* di peroleh nilai  $p = 0.369 > 0,05$  berarti  $H_0$  di tolak, artinya uji statistik menunjukkan tidak ada hubungan antara frekuensi pelatihan kesehatan dan keselamatan kerja dengan pencapaian target pengisian semen bagian *packer* PT Semen Bosowa Maros.

**c. Hubungan Penggunaan Alat Pelindung Diri (Program Keselamatan Kerja) dengan Pencapaian Target Pengisian Semen (Produktivitas Kerja).**

Analisis data hubungan antara penggunaan alat pelindung diri dengan pencapaian target pengisian semen dapat dilihat pada tabel 4.14 sebagai berikut:

Tabel 4.14  
Hubungan Penggunaan Alat Pelindung Diri Dengan Pencapaian Target Pengisian Semen Di Bagian *Packer* PT Semen Bosowa Maros

Penggunaan Alat Pelindung Diri	Pencapaian Target Pengisian Semen				Total	P
	Tercapai		Tidak Tercapai			
	n	%	n	%		
Memenuhi syarat	2	4,17	14	29,17	16	0,048
Tidak Memenuhi syarat	13	27,09	19	39,59	32	
<b>Total</b>	15	31,26	33	68,76	48	

Sumber: Data Primer diolah, 2014.

Berdasarkan tabel 4.14, bahwa responden yang mencapai target pengisian semen yang memenuhi syarat menggunakan semua alat

pelindung diri sebanyak 2 responden dengan persentase (4,17%) dibandingkan yang tidak mencapai target pengisian semen sebanyak 14 dengan persentase (29,17%). Sementara responden yang mencapai target pengisian semen tetapi tidak memenuhi syarat menggunakan alat semua pelindung diri sebanyak 13 responden dengan persentase (27,09%) dan tidak mencapai target pengisian semen sebanyak 19 dengan persentase (39,59%).

Berdasarkan uji statistik *Fisher Exact Test* di peroleh nilai  $p = 0,048 < 0,05$  berarti  $H_0$  di tolak, artinya uji statistik menunjukkan ada hubungan antara penggunaan alat pelindung diri (APD) dengan pencapaian target pengisian semen bagian *packer* PT Semen Bosowa Maros.

## **B. Pembahasan Penelitian**

Adapun pembahasan hasil penelitian sesuai dengan hasil analisis data yang telah dilakukan di bagian *packer* PT Semen Bosowa Maros dapat diuraikan sebagai berikut:

### **1. Analisis Univariat**

Data yang diperoleh dianalisis secara *univariat* dan *Bivariat* untuk mengetahui seberapa besar distribusi data atau gambaran secara keseluruhan terhadap responden yang ada pada setiap *variabel* yang berhubungan dengan pencapaian target pengisian semen.

Dalam penelitian ini, karyawan yang dijadikan sebagai responden diambil dari bagian *packer* pengisian semen untuk mengetahui seberapa besar tingkat produktivitas kerja karyawan di PT Semen Bosowa Maros.

Secara keseluruhan karyawan yang bekerja dibagian *packer* berjenis kelamin laki-laki, karena dibagian *packer* tingkat potensi bahaya sangat tinggi maka dari itu perusahaan mempekerjakan hanya laki-laki.

Dari hasil analisis responden berdasarkan umur, menunjukkan umur karyawan yang bekerja dibagian *packer* PT Semen Bosowa Maros rata-rata berumur 30 tahun.

Dari hasil analisis responden berdasarkan tingkat pendidikan, diperoleh hasil bahwa tingkat pendidikan karyawan tergolong tinggi sesuai dengan jenis pekerjaannya yaitu pendidikan formal SMA sebanyak 32 responden dengan persentase (66,7 %).

Sementara masa kerja bagian *packer* di PT Semen Bosowa Maros yang paling banyak yaitu masa kerja lama yaitu 5 tahun.

Pelaksanaan program kesehatan dan keselamatan kerja adalah salah-satu bentuk upaya menciptakan tempat kerja yang aman, sehat, bebas dari pencemaran lingkungan sehingga dapat mengurangi atau bebas dari kecelakaan kerja dan penyakit akibat kerja yang pada akhirnya dapat meningkatkan efisiensi dan produktivitas kerja.

Berdasarkan hasil penelitian yang dilakukan menunjukkan bahwa pelaksanaan program kesehatan dan keselamatan kerja bagian *packer* PT Semen Bosowa kurang terlaksana, hal ini dapat dilihat dari distribusi setiap variabel yang diteliti.

**a) Program Kesehatan Kerja (Hasil Pengukuran Pencahayaan)**

Monitoring lingkungan sebagai upaya pemantauan terhadap *higiyene* lingkungan kerja yang dilakukan oleh pihak manajemen PT Semen Bosowa

Maros telah dilaksanakan. Monitoring ini dilakukan langsung *oleh safety department dan environment department* dan juga dilakukan pengukuran lingkungan kerja oleh pihak Balai Besar Kesehatan Dan Keselamatan Kerja setiap dua kali dalam setahun. Beberapa faktor fisik yang telah dilakukan monitoring adalah debu, kebisingan dan pencahayaan khususnya dibagian *packer* pengisian semen.

Lingkungan fisik tempat kerja dan lingkungan organisasi merupakan hal yang sangat penting dalam mempengaruhi sosial, mental dan fisik dalam kehidupan pekerja. Lingkungan tempat kerja yang sehat dapat memberikan pengaruh yang positif terhadap kesehatan pekerja, seperti peningkatan moral pekerja, penurunan absensi dan peningkatan produktivitas.

Hasil pengukuran pencahayaan dibagian *Packer* diambil dari data sekunder. Pada bulan januari-juni hasil pengukuran umum 430 lux, sedangkan pada bulan juli-desember hasil pengukuran umum 60 lux. Pada tahun 2012 dari bulan januari-juni hasil pengukuran umum yaitu 112 lux dan pada bulan juli-desember hasil pengukuran pencahayaan umum 289 lux. Sedangkan pada tahun 2014 hasil pengukuran pencahayaan umum 86 lux. Dari hasil data sekunder pengukuran pencahayaan di PT Semen Bosowa Maros dapat disimpulkan bahwa pelaksanaan program kesehatan kerja yaitu pengukuran pencahayaan kurang terlaksana dibagian *Packer* karena masih terdapat hasil pengukuran pencahayaan yang tidak memenuhi syarat nilai ambang batas 200-300 lux sesuai dengan tingkat pencahayaan/penerangan menurut Kepmenkes No. 1405 tahun 2002.



Pencahayaannya yang kurang baik akan menyebabkan kita tidak dapat melihat benda-benda dengan jelas, kemudian tidak dapat melihat sumber bahaya dengan jelas pula atau dapat melihat suatu bahaya tetapi bahaya tersebut tidak dapat kita kenali dengan cepat. Pada pekerjaan yang memerlukan ketelitian tanpa pencahayaannya yang memadai, maka dampaknya akan sangat terasa pada kelelahan mata dan hal ini akan menurunkan produktivitas karyawan.

Menurut Suma'mur P. K, 1996 (dalam Saputro, 2009: 21) bahwa "Penerangan yang baik adalah penerangan yang memungkinkan seorang tenaga kerja melihat pekerjaannya dengan teliti, cepat, dan upaya yang tidak perlu, serta membantu menciptakan lingkungan kerja yang menyenangkan".

Penelitian ini sesuai dengan penelitian terdahulu yang dilakukan oleh Meita, 2009: 63 "Kesehatan dan Keselamatan Kerja Di PT. Semen Gresik (Persero) Tbk. Pabrik Gresik", hasil pengukuran penerangan di unit finish mill didapat intensitas sebesar 22,3 lux dan 19,8 lux, sedangkan untuk unit *packer* sebesar 27,3 lux dan 28,65 lux.

Dari nilai pengukuran intensitas penerangan baik di unit finish mill maupun unit *packer* dinyatakan masih kurang dari nilai yang diperkenankan yaitu sebesar 50 lux. Berdasarkan Peraturan Menteri Perburuhan No. 7 Tahun 1964 tentang Syarat-Syarat Kesehatan, Kebersihan serta Penerangan di Tempat Kerja.

Kemudian penelitian ini sejalan dengan penelitian yang dilakukan oleh Fathoni "Pengaruh Intensitas Penerangan Terhadap Kelelahan Mata Pada Tenaga Kerja di Bagian Pengepakan PT. Ikapharmindo Putramas Jakarta timur".

Intensitas penerangan di ruang bagian pengepakan tidak merata, yaitu dengan didapatkannya hasil pengukuran intensitas penerangan yang berbeda-beda

tiap titik pengukuran. Nilai rata-rata intensitas penerangan di ruang bagian pengepakan sebesar 150 lux sehingga dikatakan kurang dari standar pencahayaan di ruangan kerja menurut Kepmenkes No. 1405 tahun 2002. Hal ini dikarenakan desain pemasangan lampu yang tidak sesuai.

Pencahayaan yang kurang akan membahayakan kesehatan kerja Karyawan, begitupun jika pencahayaan yang berlebih. Sehingga pencahayaan harus tepat pada rentang ukuran tertentu. Luminasi (ukuran pencahayaan menggunakan lampu) yang tepat akan menguntungkan karyawan bagian *packer* pengisian semen, juga perusahaan itu sendiri. Dalam kaitanya dengan kesehatan kerja, kurangnya pencahayaan saat karyawan bekerja akan menimbulkan kecelakaan kerja menuntut jaminan kesehatan kerja dari perusahaan tempat mereka bekerja. Sehingga tingkat kesehatan kerja pada perusahaan tersebut akan cenderung turun drastis, yang pada akhirnya tingkat produktivitas kerja akan menurun pula.

**b) Program Keselamatan Kerja (Pengetahuan Rambu-Rambu Keselamatan (*safety sign*)).**

Menurut Notoatmodjo 2007 (dalam Dahlawy, 2008: 49) Pengetahuan merupakan hasil dari tahu, dan ini terjadi setelah orang melakukan penginderaan terhadap suatu objek tertentu. Penginderaan terjadi melalui pancaindera manusia yakni indra penglihatan, pendengaran, penciuman, rasa, dan raba. Sebagian besar pengetahuan manusia diperoleh dari mata dan telinga.

Rambu-rambu keselamatan adalah sebuah peralatan yang bermanfaat untuk membantu melindungi kesehatan dan keselamatan karyawan dan pengunjung yang sedang berada ditempat kerja.

Salah satu bentuk keseriusan pihak perusahaan PT Semen Bosowa Maros, mereka telah memasang rambu-rambu atau tanda-tanda yang berhubungan dengan kesehatan dan keselamatan kerja, agar para pekerja ketika membacanya bisa lebih berhati-hati dalam bekerja dan mengutamakan kesehatan dan keselamatan kerja tapi tidak mengesampingkan kualitas atau kuantitas pekerjaan.

Pemasangan rambu-rambu keselamatan di PT Semen Bosowa Maros telah dilaksanakan. Rambu-rambu keselamatan ini telah di pasang mulai dari halaman depan hingga pada setiap ruang kerja khususnya dibagian *packer* dengan harapan mudah dilihat dengan tujuan sebagai peringatan dan sebagai motivasi bagi karyawan maupun kepada visitor untuk mempertimbangkan dan mengutamakan kesehatan dan keselamatan kerja ketika bekerja.

Hal ini sesuai dengan Undang-Undang 1 tahun 1970 Pasal 14b bahwa “ Memasang dalam tempat kerja yang dipimpingnya, semua gambar keselamatan kerja yang diwajibkan dan semua bahan pembinaan lainnya, pada tempat-tempat yang mudah dilihat dan terbaca menurut petunjuk pegawai pengawasan atau ahli keselamatan kerja”.

Berdasarkan data yang diperoleh, pengetahuan rambu-rambu keselamatan (*safety sign*), berdasarkan dari penjelasan responden tentang pengetahuan rambu-rambu keselamatan (*safety sign*) menunjukkan bahwa sebanyak 42 responden dengan persentase (87,5%) menjawab memenuhi syarat untuk pengetahuan baik tentang rambu-rambu keselamatan (*safety sign*) dan kemudian sebanyak 6 responden dengan persentase (12,5%) yang menjawab tidak memenuhi syarat untuk pengetahuan kurang tentang rambu-rambu keselamatan (*safety sign*).

Hal ini menunjukkan bahwa mayoritas karyawan bagian *packer* PT Semen Bosowa mengetahui rambu-rambu keselamatan (*safety sign*). Dengan demikian pelaksanaan program keselamatan kerja untuk pengetahuan rambu-rambu keselamatan (*safety sign*) cukup terlaksana.

**c) Program Keselamatan Kerja (Frekuensi Pelatihan Kesehatan Dan Keselamatan Kerja)**

Peningkatan kualitas sumber daya manusia merupakan langkah penting dalam meningkatkan kemampuan dan prestasi kerja karyawan. Untuk meningkatkan sumber daya manusia diperlukan sebuah pelatihan. Program pelatihan merupakan suatu keharusan bagi sebuah industri/perusahaan bila menghendaki hasil yang lebih maksimal dari kinerja para pekerjanya.

Menurut Ramli, 2010 (dalam Silalahi, 2011: 6) mengungkapkan bahwa “Pelatihan kesehatan dan keselamatan kerja merupakan pelatihan yang di selenggarakan dan diarahkan untuk membekali, meningkatkan dan mengembangkan kemampuan produktivitas dan kesejahteraan tenaga kerja.

Berdasarkan hasil penelitian yang dilakukan, bahwa semua responden dengan persentase (100%) yang pernah mengikuti pelatihan k3, menunjukkan sebanyak 12 responden dengan persentase (25,0%) yang memenuhi syarat pernah mengikuti pelatihan kesehatan dan keselamatan kerja minimal satu kali dalam setahun selama bekerja sementara sebanyak 36 responden dengan persentase (75,0%) yang tidak memenuhi syarat pernah mengikuti pelatihan kesehatan dan keselamatan kerja minimal satu kali dalam setahun selama bekerja serta jenis pelatihan yang pernah diikuti adalah induksi k3.

Hal ini menunjukkan bahwa program keselamatan kerja yaitu frekuensi pelatihan kesehatan dan keselamatan kerja kurang terlaksana.

Penelitian ini tidak sejalan dengan penelitian yang dilakukan oleh Mallapiang dan Fadhillah dengan judul “Pelaksanaan Kesehatan dan Keselamatan Kerja Pada Tenaga Kerja Wanita di PT. Maruki Internasional Indonesia”, bahwa pelaksanaan program pelatihan kesehatan dan keselamatan kerja terlaksana dengan persentase 96,2%.

Menurut asumsi peneliti sesuai dengan wawancara dengan supervisor, PT Semen Bosowa Maros telah memberikan pelatihan kesehatan dan keselamatan kerja kepada para karyawan. Sesuai dengan hasil penelitian dibagian *packer*, perusahaan telah memberikan pelatihan kesehatan dan keselamatan kerja kepada karyawan bagian *packer* tetapi hanya sebelum karyawan tersebut pertama kali masuk kerja di perusahaan yaitu induksi k3 (*safety induction*) untuk memperkenalkan jenis bahaya yang ada dan memberikan pemahaman tentang jenis APD apa saja yang diperlukan oleh karyawan. Pelatihan ini dilakukan oleh pihak safety PT Semen Bosowa Maros. Tetapi untuk karyawan yang memiliki jabatan yang lebih tinggi tetap mendapatkan pelatihan k3 yang lainnya.

Seperti yang diungkapkan oleh responden (R31).

*“... Untuk karyawan buruh tidak pernah mendapatkan pelatihan k3 selain pelatihan induksi k3 hanya sebelum kami pertama kali masuk diperusahaan ..”*

**d) Program Keselamatan Kerja (Penggunaan Alat Pelindung Diri)**

Menurut Tarwaka, 2008 (dalam Setiyowati, 2010:29) mengungkapkan bahwa alat pelindung diri merupakan seperangkat alat keselamatan yang digunakan oleh pekerja untuk melindungi seluruh atau sebagian tubuhnya dari

kemungkinan adanya pemaparan potensi bahaya lingkungan kerja terhadap kecelakaan dan penyakit akibat kerja.

Dari hasil observasi mengenai APD dibagian *packer* PT Semen Bosowa Maros diketahui telah memenuhi syarat-syarat keselamatan kerja sesuai dengan Undang-Undang No. 1 Tahun 1970 tentang Keselamatan Kerja bahwa “Dengan peraturan perundangan ditetapkan syarat-syarat keselamatan kerja untuk memberi alat-alat perlindungan diri pada para tenaga kerja”. Hal ini terbukti dari persediaan APD di PT Semen Bosowa Maros sudah lengkap, karena perusahaan sangat menyadari tentang pentingnya menyediakan alat pelindung diri yang sesuai dengan kebutuhan pekerja, yang berfungsi disamping untuk keselamatan pekerja juga dapat meningkatkan produktivitas kerja.

Kelengkapan dan penggunaan alat pelindung diri (APD) merupakan salah satu elemen yang patut diperhatikan oleh perusahaan manufaktur agar dapat memperkecil risiko terkena kecelakaan kerja atau penyakit akibat kerja. Dan PT Semen Bosowa Maros telah mengantisipasi hal itu dengan menyediakan kelengkapan alat pelindung diri. Sesuai dengan jawaban responden menjawab perusahaan menyediakan alat pelindung diri dibagian *packer* sebanyak 48 responden dengan persentase (100,0 %).

Seperti yang diungkapkan oleh responden (R15).

*“... Perusahaan telah menyediakan APD untuk pekerja, tetapi kami kadang tidak memakainya secara lengkap...”*

Akan tetapi, tidak semua karyawan mau mentaati penggunaan APD pada saat sedang bekerja dengan alasan ribet, kurang nyaman atau mengganggu pekerjaan.

Seperti yang diungkapkan pula oleh responden (R 11).

*“...Memang betul perusahaan telah menyediakan APD untuk pekerja, tetapi kami tidak selalu memakainya apalagi memakai secara lengkap karena alasan tidak nyaman pada saat bekerja. Contohnya saja, apabila semen masuk ke sepatu boot dan tertinggal didalam sepatu, itu akan menyebabkan kaki kami akan panas karena pada dasarnya kan semen itu panassehingga dalam bekerja kami merasa tidak nyaman dan kami lebih nyaman memakai sandal jepit..”*

Berdasarkan data yang diperoleh, dapat dilihat dari hasil observasi tentang penggunaan alat pelindung diri (APD) yang dikategorikan memenuhi syarat dan tidak memenuhi syarat, menunjukkan bahwa sebanyak 16 responden dengan persentase (33,3 %) yang memenuhi syarat menggunakan semua alat pelindung diri selama bekerja sesuai dengan potensi bahaya ditempat kerja sementara sebanyak 32 responden dengan persentase (66,7%) yang tidak memenuhi syarat menggunakan semua alat pelindung diri selama bekerja sesuai dengan potensi bahaya yang ada ditempat kerja.

Hal ini menunjukkan bahwa pelaksanaan program keselamatan kerja di PT Semen Bosowa Maros yaitu penggunaan alat pelindung diri kurang terlaksana.

Hal serupa yang ditemukan dalam penelitian yang dilakukan oleh Kasnadi tahun 2013 pada pembangunan Kondotel Hertasning dikategorikan tidak terlaksana dengan terdapatnya 4 responden (12,9%) yang bekerja dengan menggunakan semua alat pelindung diri sementara 27 responden (87,1%) tidak menggunakan semua alat pelindung diri.

Perbedaan penelitian yang dilakukan oleh Umami Kalsum “Gambaran Pelaksanaan Kesehatan Dan Keselamatan Kerja Di PT Industri Kapal Indonesia

(PERSERO) Makassar Tahun 2010. Bahwa dari 66 responden diperoleh yang menggunakan alat pelindung diri sebanyak 48 responden dengan persentase (72,7%).

Kemudian penjelasan ini diperkuat oleh teori yang dikemukakan oleh Anizar, 2008 (dalam Cendy, dkk: 2013:2) yaitu cara terbaik untuk mencegah kecelakaan adalah dengan menghilangkan resikonya atau mengendalikan sumbernya seketat mungkin. Perlindungan perorangan harus dianggap sebagai garis pertahanan terakhir, karena sering peralatan ini tidak praktis untuk dipakai dan menghambat gerakan.

Sesuai dengan undang-undang No. 1 Tahun 1970 tentang kewajiban bila memasuki tempat kerja yang berbunyi: “Barang siapa akan memasuki sesuatu tempat kerja, diwajibkan menaati semua petunjuk keselamatan kerja dan memakai alat-alat perlindungan diri yang diwajibkan”.

Untuk meningkatkan penggunaan APD pada PT Semen Bosowa Maros adalah dengan cara meningkatkan pengawasan terhadap penggunaan APD yang sebenarnya sudah dilakukan, tetapi tidak rutin. Mempertegas peraturan yang ada dengan diberlakukannya sanksi dan penghargaan terhadap pekerja dan meningkatkan pengetahuan dan pemahaman tentang alat pelindung diri, bahaya-bahaya potensial serta kesadaran pentingnya mematuhi peraturan yang telah dikeluarkan oleh perusahaan, untuk menjamin kesehatan dan keselamatan kerja serta lingkungan kerja.

Pengetahuan merupakan hal yang sangat berpengaruh terhadap perilaku pekerja dalam menggunakan APD, oleh sebab itu sebaiknya perusahaan lebih berusaha untuk meningkatkan pengetahuan pekerja mengenai APD. Hal ini dapat



dilakukan dengan pemasangan poster keselamatan kerja tentang alat pelindung diri.

**e) Pelaksanaan Program Kesehatan Dan Keselamatan Kerja**

Menurut Konradus dalam Wardhani 2008:13 (dalam Amalia, dkk:10), kesadaran terhadap program kesehatan dan keselamatan kerja seharusnya dimiliki oleh semua individu, mengingat betapa pentingnya kesadaran bagi diri sendiri, keluarga dan perusahaan. Wujud dari kesadaran ini adalah sikap dan perilaku yang positif (*positive safety attitude*) baik di keseharian maupun di lingkungan tempat kerja, yaitu dengan adanya pemahaman mengenai lost time *injury* dimana kecelakaan sekecil apapun yang terjadi pada dirinya akan berakibat buruk bagi diri pribadi, keluarga dan perusahaan.

Secara keseluruhan tingkat kesadaran karyawan terhadap peraturan K3 di perusahaan berada dalam tahap *Conscious Competence*, karena karyawan dapat melakukan prosedur keselamatan dengan benar sesuai peraturan yang berlaku. Namun mereka dapat melakukannya karena “Tahu” tentang peraturannya namun belum “Sadar” tentang perlunya mentaati program tersebut.

Dalam hal kesadaran karyawan terhadap peraturan K3 di PT Semen Bosowa Maros secara keseluruhan tingkat kesadaran karyawannya terbilang masih kurang karena masih didapati karyawan yang belum melaksanakan peraturan keamanan di perusahaan, mulai dari tidak menggunakan APD secara lengkap pada saat bekerja.

Hal ini sesuai dengan hasil penelitian, bahwa pelaksanaan program kesehatan dan keselamatan kerja dbagian *packer* PT Semen Bosowa Maros kurang terlaksana karena hanya satu program kesehatan dan keselamatan kerja

yang memenuhi syarat terlaksana yaitu pengetahuan rambu-rambu keselamatan kerja (*safety sign*).

Penelitian ini tidak sejalan dengan penelitian yang dilakukan oleh Ummi Kalsum “ Gambaran Pelaksanaan Kesehatan Dan Keselamatan Kerja Di PT Industri Kapal Indonesia (PERSERO) Makassar Tahun 2010. Dengan hasil penelitian bahwa pelaksanaan kesehatan dan keselamatan kerja di PT. IKI terlaksana dengan cukup karena pemeriksaan kesehatan, penggunaan APD dan diklat k3 diterapkan oleh perusahaan

**f) Produktivitas Kerja Karyawan (Pencapaian Target Pengisian Semen)**

Produktivitas kerja menunjukkan tingkat kemampuan pegawai dalam mencapai hasil (*output*), terutama dilihat dari sisi kuantitasnya. Oleh karena itu tingkat produktivitas setiap pegawai bisa berbeda, bisa tinggi atau bisa juga rendah, tergantung pada tingkat kegigihan dalam menjalankan tugasnya. Dengan demikian, pengertian produktivitas dapat diartikan sebagai hasil kongkrit yang dihasilkan oleh individu ataupun kelompok, selama satuan waktu tertentu dalam proses kerja.

Produktivitas tenaga kerja dilihat dari seberapa banyak jumlah pengisian semen yang dihasilkan setiap tenaga kerja dalam satu shift bagian *packer* di PT Semen Bosowa Maros kemudian dibandingkan dengan standar kuantitas yang ditetapkan oleh perusahaan tersebut.

Berdasarkan data yang diperoleh, dapat dilihat dari observasi tentang pencapaian target pengisian semen menunjukkan tingkat produktivitas kerja karyawan berada dalam kategori yang berbeda.

Berdasarkan hasil penelitian, menunjukkan bahwa sebanyak 15 responden dengan persentase (31,3 %) yang produktivitasnya mencapai target pengisian semen dan sebanyak 33 responden dengan persentase (68,8 %) yang produktivitasnya tidak mencapai target pengisian semen. Nilai produktivitas kerja responden ini didapatkan dari hasil lembar observasional berdasarkan observasi peneliti dan data produksi milik perusahaan.

Produktivitas kerja yang tidak mencapai target pengisian semen disebabkan oleh beberapa faktor yaitu diuraikan sebagai berikut:

- 1) Faktor permintaan konsumen.

Seperti yang diungkapkan oleh *Supervisor*:

*“...Faktor yang paling berpengaruh pada produktivitas kerja karyawan yaitu faktor permintaan konsumen. Dah harusnya bulan ini permintaan bagus karena sudah memasuki bulan kemarau”.. akan tetapi masih banyak faktor yang mempengaruhi..*

- 2) Faktor kantong semen (*air hold*). Kantong semen yang lebih bagus dari kawasan daripada dari surabaya.

Seperti yang diungkapkan oleh *Supervisor*:

*“... Perusahaan belum bisa membeli kantong semen hanya dari kawasan karena harganya sangat mahal makanya diimbangi dengan membeli kantong dari surabaya...” dan tidak bisa dipungkiri kantong semen tersebut selalu rusak pada saat bekerja, hal ini akan menurunkan produktivitas karyawan...*

- 3) Faktor Kehalusan material

Seperti yang diungkapkan oleh *Supervisor*:

*“...Semakin halus material, artinya material tersebut dua kali diputar pada mesin untuk mendapatkan berat sak. Yang seharusnya cuman sekali material tersebut di diputar. Hal ini akan menyebabkan penurunan produktivitas pada karyawan...”*

4) Faktor mesin.

Seperti yang diungkapkan oleh *Supervisor*:

*“... Tidak bisa dipungkiri mesin tersebut selalu mengalami kerusakan pada saat karyawan bekerja karena memang mesin sudah tua...”*

dan seperti yang diungkapkan pula oleh Bapak *Safety*:

*“... Saya sering menyaksikan mesin tersebut mengalami kerusakan. Dan apabila salah satu mesin tersebut rusak, akan dibebankan pada mesin yang lainnya untuk mencapai target yang sudah ditentukan ...”*

5) Faktor cuaca.

Apabila cuaca tidak baik maka permintaan semen juga tidak bagus, sehingga produktivitas karyawan tidak bagus pula.

Islam sebagai agama amali yakni agama yang mengutamakan nilai-nilai produktivitas secara sempurna dan menyerukan untuk berlomba-lomba menuju kebaikan. Berlomba menuju kebaikan dapat dipahami sebagai seruan untuk menghasilkan karya yang bermanfaat pada diri individu maupun masyarakat.

Dengan demikian, produktivitas dalam islam biasa dimaknai sebagai segala hal yang mengandung nilai-nilai kebaikan (*khairiyyah*).

Sebagaimana Allah swt. berfirman pada Q.S Al-Hajj/22:77



Terjemhanya:

“Hai orang-orang yang beriman, ruku’lah kamu, sujudlah kamu, sembahlah tuhanmu dan perbuatlah kebajikan, supaya kamu mendapat kemenangan”(kementrian agama:2007).

Bila dilakukan kategorasi, ada tiga jenis produktivitas yang dianjurkan dalam islam, yakni produktivitas kepada Allah swt dimensi *ilahiyyah*, produktivitas kepada masyarakat sebagai sesama manusia, dan produktivitas kepada diri individu.

Menurut Fajar 2009 (dalam Khusna, 2010 41), bentuk produktivitas kepada Allah swt. Dengan aktif melakukan ibadah *mahdhah* seperti salat, puasa, zikir, dan ibadah lainnya, sedang bentuk produktivitas kepada sesama manusia dengan aktif berbuat kebaikan (*ishlah*) di tengah masyarakat sesuai profesi masing-masing, (misalnya untuk profesi dosen aktif membuat karya ilmiah yang berguna bagi masyarakat), terakhir adalah bentuk produktivitas pada diri individu berupa aktif memperbaiki akhlak diri sendiri, membina kedewasan berpikir dan bertindak, dan seterusnya.

Menurut Jazuli, 2005:498 (dalam khusna, 2010: 43) sangat disayangkan ketika kita memiliki banyak kemampuan namun kita hanya mampu mengerjakan sedikit kewajiban, tidak sebanding dengan kesempatan, waktu luang, kesehatan, masa produktif, keamanan dan kondisi yang kita miliki. Semua potensi yang kita miliki harus kita optimalkan secara baik sesuai dengan perubahan dan perbaikan,

termasuk dalam hal pekerjaan, dan dalam kajian ini, bahwa yang disebut dengan produktivitas kerja.

## **2. Analisis Bivariat**

Adapun pembahasan hasil penelitian dari analisis hubungan antara variabel independen dan variabel dependen (*bivariat*) dengan menggunakan analisis *chy-square* dan *Fisher Exact Test*, sebagai berikut:

### **a) Hubungan Pengetahuan Rambu-Rambu Keselamatan (*safety sign*) dengan Pencapaian Target Pengisian Semen.**

Aspek pengetahuan merupakan suatu hal yang mutlak diperlukan dalam rangkai perubahan pola pikir dan perilaku suatu kelompok masyarakat, pengetahuan yang baik merupakan suatu pesan atau informasi yang disampaikan. Pengetahuan tentang manfaat suatu benda atau informasi mendorong seseorang untuk dapat menggunakan atau menerapkannya dalam kehidupan sehari-hari. Pengetahuan sangat penting dalam memberikan wawasan terhadap sikap dan tindakan (perbuatan) seseorang.

Sesuai dengan hasil tabulasi antara pengetahuan rambu-rambu keselamatan (*safety sign*) dengan pencapaian target pengisian semen, dapat dilihat dari jawaban responden bahwa yang mencapai target pengisian semen yang memenuhi syarat pengetahuan baik tentang rambu-rambu keselamatan (*safety sign*) sebanyak 14 responden dengan persentase (29,17 %) dibandingkan yang tidak mencapai target pengisian semen sebanyak 28 dengan persentase (58,33%) sementara responden yang mencapai target pengisian semen tetapi tidak memenuhi syarat pengetahuan kurang tentang rambu-rambu keselamatan (*safety*

*sign*) sebanyak 1 dengan persentase (2,09 %) dan yang tidak mencapai target pengisian semen sebanyak 5 responden dengan persentase (10,41%).

Berdasarkan data yang di peroleh, hasil penelitian menunjukkan bahwa melalui analisis statistik *uji Fisher Exact Test* diperoleh nilai  $p = 0,650 > 0,05$  berarti  $H_0$  di terima, artinya uji statistik menunjukkan tidak ada hubungan antara pengetahuan rambu-rambu keselamatan (*safety sign*) dengan pencapaian target pengisian semen (produktivitas kerja) bagian *packer* di PT semen Bosowa maros.

Pengetahuan dalam hal ini mengenai program K3 yaitu rambu-rambu keselamatan yang diterapkan secara keseluruhan memang tingkat pengetahuan karyawan dibagian *packer* PT Semen Bosowa Maros dapat dikategorikan sudah cukup tinggi.

Dengan tingkat pengetahuan personal yang sudah cukup tinggi seharusnya dapat menjadi dasar bagi pembentukan perilaku yang mengarah pada tercapainya kesadaran dan nantinya dapat menciptakan kepatuhan karyawan terhadap peraturan K3 yang berlaku di perusahaan.

Menurut Rogers dalam Wardani 2009:71 (dalam Amalia, dkk: 9) perilaku yang didasari oleh pengetahuan akan lebih bertahan lama daripada perilaku yang tidak didasari oleh pengetahuan, namun jika hanya sekedar “Tau” maka belum cukup bagi seorang karyawan sebagai dasar untuk mencapai kesadaran yang berlangsung lama.

Menurut asumsi peneliti berdasarkan hasil wawancara, pekerja dibagian *packer* PT Semen Bosowa hanya sekedar tau tentang rambu-rambu keselamatan, namun mereka tidak bersikap bahkan tidak bertindak sehingga tidak mencapai perilaku mencapai target pengisian semen.

Dalam penelitian ini terdapat responden yang tidak mencapai target pengisian semen tetapi memenuhi syarat pengetahuan baik sebanyak 28 responden dengan persentase (58,33%).

Menurut asumsi peneliti bahwa ada beberapa faktor yang mempengaruhi produktivitas tenaga kerja dalam hal pencapaian target pengisian semen dibagian *Packer* sebagai berikut yang diungkapkan oleh responden hal yang paling mempengaruhi yaitu:

1) Faktor permintaan konsumen.

Seperti yang diungkapkan oleh *Supervisor*:

*“...Faktor yang paling berpengaruh pada produktivitas kerja karyawan yaitu faktor permintaan konsumen. Dah harusnya bulan ini permintaan bagus karena sudah memasuki bulan kemarau”.. akan tetapi masih banyak faktor yang mempengaruhi..*

2) Faktor mesin.

Seperti yang diungkapkan oleh *Supervisor*:

*“... Tidak bisa dipungkiri mesin tersebut selalu mengalami kerusakan pada saat karyawan bekerja karena memang mesin sudah tua...”*

dan seperti yang diungkapkan pula oleh Bapak *Safety*:

*“... Saya sering menyaksikan mesin tersebut mengalami kerusakan. Dan apabila salah satu mesin tersebut rusak, akan dibebankan pada mesin yang lainnya untuk mencapai target yang sudah ditentukan ...”*

Hal ini yang menyebabkan ada beberapa responden yang tidak mencapai target pengisian semen dibagian *packer* pengisian semen.



Terdapat pula dalam penelitian ini responden yang mencapai target pengisian semen tetapi tidak memenuhi syarat pengetahuan kurang tentang rambu-rambu keselamatan sebanyak 1 responden dengan persentase (2,09%).

Menurut asumsi peneliti sesuai dengan wawancara dengan para pekerja, hal ini disebabkan oleh beberapa faktor yaitu:


- (a) Motivasi yang dimiliki tenaga kerja yang sangat tinggi.
- (b) Kemampuan (kapasitas kerja) atau tenaga yang dimiliki oleh pekerja sangat tinggi untuk mencapai produktivitas setinggi-tingginya yang pada akhirnya akan berakhir pada tingkat penghasilan karyawan, walaupun kondisi lingkungan tempat kerja tidak memenuhi syarat. Karena tenaga kerja digaji sesuai dengan sak semen yang mereka hasilkan. Menurut Chamdi (2003) mengemukakan bahwa usia produktif 20-45 tahun masih memiliki semangat yang tinggi. Sesuai dengan umur responden dalam penelitian ini tergolong usia yang produktif yaitu umur 21-50 tahun sehingga tenaga kerja mampu dalam melakukan pekerjaan yang berakhir pada tingkat produktivitas yang tinggi. Kedua faktor tersebut menyebabkan pencapaian target pengisian semen walaupun tidak memenuhi syarat pencahayaan tidak baik.

Green 1980 (dalam Shiddiq, 2013: 7) menyatakan bahwa peningkatan pengetahuan tidak selalu menyebabkan perubahan perilaku, tetapi pengetahuan sangat penting diberikan sebelum individu melakukan suatu tindakan. Tindakan akan sesuai dengan pengetahuan apabila individu menerima isyarat yang cukup kuat untuk memotivasi dan bertindak sesuai dengan pengetahuannya.

Memahami suatu objek bukan sekedar tahu tentang objek tersebut, tidak sekedar dapat menyebutkan tetapi orang tersebut harus dapat menginterpretasikan

secara benar tentang objek yang diketahui. Misalnya, memahami pentingnya penggunaan alat pelindung diri lewat rambu-rambu keselamatan yang berada di area kerja, maka pekerja tersebut harus bersikap dan bertindak tentang apa yang diketahuinya.

Seperti telah dijelaskan pula dalam firman Allah swt. dalam Q.S Al-Israa'/17:15 yaitu



Terjemahnya:

“Barangsiapa berbuat sesuai dengan petunjuk Allah, maka sesungguhnya itu untuk (keselamatan) dirinya sendiri, dan barangsiapa tersesat maka sesungguhnya (kerugian) itu bagi dirinya sendiri. Dan seseorang yang berdosa tidak dapat memikul dosa orang lain, tetapi kami tidak akan menyiksa sebelum kami mengutus seseorang rasul” (kementerian agama:2007).

Kesimpulan dari ayat diatas bahwa manusia dalam melakukan pekerjaannya seharusnya memperhatikan keselamatan terutama pada dirinya sendiri agar terhindar dari bencana yang ditimbulkan oleh dirinya sendiri. Maka dari itu dalam bekerja hendaknya selalu memperhatikan rambu-rambu keselamatan agar pekerja tetap waspada terhadap potensi bahaya yang mungkin tidak terlihat sehingga tidak membahayakan diri sendiri.

#### b) Hubungan Frekuensi Pelatihan Kesehatan Dan Keselamatan Kerja dengan Pencapaian Target Pengisian Semen.

Peningkatan kualitas sumber daya manusia merupakan langkah penting dalam meningkatkan kemampuan dan prestasi kerja karyawan. Untuk

meningkatkan sumber daya manusia diperlukan sebuah pelatihan. Program pelatihan merupakan suatu keharusan bagi sebuah industri / perusahaan bila menghendaki hasil yang lebih maksimal dari kinerja para pekerjanya.

Sesuai dengan hasil tabulasi silang antara variabel frekuensi pelatihan kesehatan dan keselamatan kerja dengan pencapaian target pengisian semen, dapat dilihat bahwa responden responden yang mencapai target pengisian semen yang memenuhi syarat pernah mengikuti pelatihan kesehatan dan keselamatan kerja satu kali dalam satu tahun sebanyak 5 responden dengan persentase (10,41%) dibandingkan yang tidak mencapai target pengisian semen sebanyak 7 dengan persentase (14,59 %) sementara responden yang mencapai target pengisian semen tetapi tidak memenuhi syarat pernah mengikuti pelatihan kesehatan dan keselamatan kerja satu kali dalam satu tahun sebanyak 10 responden dengan persentase (20,83%) dan yang tidak mencapai target pengisian semen sebanyak 26 responden dengan persentase (54,17%).

Berdasarkan analisis statistik uji *Chi-square* diperoleh nilai  $p = 0,369 < 0,05$  berarti  $H_0$  di tolak, artinya uji statistik menunjukkan tidak ada hubungan antara frekuensi pelatihan kesehatan dan keselamatan kerja dengan pencapaian target pengisian semen bagian *packer* PT Semen Bosowa Maros.

Penelitian ini sangat relevan dengan hasil penelitian terdahulu yang dilakukan oleh Ukhsia, dkk dengan hasil pengujian hipotesis menunjukkan (Apd, Beban kerja, Peraturan keselamatan kerja, komunikasi dan dukungan serta pelatihan k3), bahwa tidak terdapat pengaruh signifikan antara keselamatan kerja terhadap produktivitas karyawan dengan hasil pengujian t-statistik  $< t$ -tabel, maka  $H_0$  diterima dan  $H_1$  ditolak dengan nilai  $0,791 > 0,137$ .

Tetapi dalam penelitian yang dilakukan oleh Wanabakti dan Dwihardo (2011) menunjukkan bahwa pelatihan berpengaruh positif dan signifikan terhadap produktivitas teknisi. Hal ini dapat dilihat pada hasil pengolahan data dimana koefisien parameter sebesar 0.184 dan  $t\text{-hitung} = 4,14 > t\text{-tabel } 1,96$ .

Dalam penelitian ini terdapat responden yang memenuhi syarat pernah mengikuti pelatihan kesehatan dan keselamatan kerja satu kali dalam satu tahun tetapi tidak mencapai target pengisian semen sebanyak 7 responden dengan persentase (25,92%).

Menurut asumsi peneliti, responden yang pernah mengikuti pelatihan K3 satu kali dalam setahun dengan masa kerja 1 tahun sebanyak 7 responden, dirasa masih kurang pengetahuannya lewat pelatihan k3 tentang peraturan atau program K3.

Terdapat pula responden yang mencapai target pengisian semen tetapi tidak memenuhi syarat pernah mengikuti pelatihan K3 minimal satu kali dalam setahun selama bekerja sebanyak 10 responden dengan persentase (20,83%).


Menurut asumsi peneliti sesuai dengan wawancara dengan para pekerja, hal ini disebabkan oleh beberapa faktor yaitu:

- 1) Motivasi yang dimiliki tenaga kerja sangat tinggi.
- 2) Kemampuan (kapasitas kerja) atau tenaga yang dimiliki oleh pekerja sangat tinggi untuk mencapai produktivitas setinggi-tingginya yang pada akhirnya akan berakhir pada tingkat penghasilan karyawan. Karena tenaga kerja digaji sesuai dengan sak semen yang mereka hasilkan. Menurut Chamdi (2003) mengemukakan bahwa usia produktif 20-45 tahun masih memiliki semangat yang tinggi. Sesuai dengan umur responden dalam penelitian ini tergolong usia

yang produktif yaitu umur 21-50 tahun sehingga tenaga kerja mampu dalam melakukan pekerjaan yang berakhir pada tingkat produktivitas yang tinggi. Kedua faktor tersebut yang menyebabkan ada beberapa responden yang mencapai target pengisian semen walaupun tidak memenuhi syarat pernah mengikuti pelatihan kesehatan dan keselamatan kerja minimal satu kali dalam setahun selama bekerja.

Pelatihan keselamatan yang diadakan perusahaan bertujuan untuk melatih karyawan dalam menghindari terjadinya kecelakaan kerja dan melindungi diri apabila terjadi kecelakaan kerja. Adanya pelatihan keselamatan membuat karyawan menjadi semakin terlatih dan terampil serta lebih berhati-hati dalam melakukan pekerjaannya.

Kita sebagai ummat muslim, diwajibkan untuk menuntut ilmu, karena Allah swt akan mengangkat derajat orang-orang yang berilmu, hal ini terdapat dalam Al-Qur'an Q.S Al-Mujaadilah/58:11.



Terjemahnya:

Hai orang-orang beriman apabila kamu dikatakan kepadamu: "Berlapang-lapanglah dalam majlis", Maka lapangkanlah niscaya Allah akan memberi kelapangan untukmu. dan apabila dikatakan: "Berdirilah kamu", Maka berdirilah, niscaya Allah akan meninggikan orang-orang yang beriman di antaramu dan orang-orang yang diberi ilmu pengetahuan

beberapa derajat. Dan Allah Maha mengetahui apa yang kamu kerjakan. (kementrian agama:2007).

Dalam ayat diatas menjelaskan bahwa Allah swt akan mengangkat derajat orang-orang yang beriman dan berilmu pengetahuan jika ilmu tersebut dimanfaatkan untuk kemaslahatan umat. Akan tetapi jika pengetahuan yang dimiliki tersebut hanya digunakan untuk mencelakakan atau membahayakan orang lain dan diri sendiri maka hal tersebut tidak dibenarkan. Sebagai tenaga kerja untuk mendapatkan pengetahuan yang baik, sebaiknya harus mengikuti pelatihan K3 yang diselenggarakan oleh pihak perusahaan. Dan pengetahuan tersebut harus di aplikasikan dalam dunia kerja agar dalam bekerja lebih nyaman dan dapat meningkatkan produktivitas kerja karyawan.

Ayat ini diperkuat dengan adanya hadist Rasulullah saw. yang menyatakan bahwa:

*“Menuntut ilmu itu wajib setiap muslim (laki-laki dan perempuan), (HR.Ibnu Majah)*

**c) Hubungan Penggunaan Alat Pelindung Diri (APD) dengan Pencapaian target Pengisian Semen.**

Penggunaan Alat Pelindung Diri (APD) merupakan tahap akhir dari metode pengendalian kecelakaan maupun penyakit akibat kerja. Meskipun demikian, penggunaan APD akan menjadi sangat penting apabila pengendalian secara teknis dan administratif telah dilakukan secara maksimal namun potensi risiko masih tergolong tinggi.

Sesuai dengan hasil tabulasi silang antara penggunaan alat pelindung diri dengan pencapaian target pengisian semen, dapat dilihat bahwa responden yang mencapai target pengisian semen yang memenuhi syarat menggunakan alat pelindung diri sebanyak 2 responden dengan persentase (4,17%) dibandingkan

yang tidak mencapai target pengisian semen sebanyak 14 dengan persentase (29,17%). Sementara responden yang mencapai target pengisian semen tetapi tidak memenuhi syarat menggunakan alat pelindung diri sebanyak 13 responden dengan persentase (27,09%) dan tidak mencapai target pengisian semen sebanyak 19 dengan persentase (39,59%).

Dengan uji statistik *Fisher Exact Test* di peroleh nilai  $p = 0,048 < 0,05$  berarti  $H_0$  di tolak, artinya uji statistik menunjukkan ada hubungan antara penggunaan alat pelindung diri (APD) dengan pencapaian target pengisian semen bagian *packer* PT Semen Bosowa Maros.

Dalam hasil penelitian ini terdapat responden yang mencapai target pengisian semen tetapi tidak memenuhi syarat menggunakan semua alat pelindung diri sebanyak 13 responden dengan persentase (27,09%).

Menurut asumsi peneliti dari hasil wawancara dengan para pekerja, bahwa besarnya manfaat dari penggunaan alat pelindung diri (APD) ini pada saat bekerja tidak menjamin semua pekerja akan memakainya karena ternyata masih banyak juga pekerja yang tidak menggunakannya. Keefektifan penggunaan alat pelindung diri adalah terbentur dari para tenaga kerja sendiri. Banyak faktor yang mempengaruhi perilaku pekerja sehingga tidak menggunakan alat pelindung diri yang telah disediakan oleh perusahaan antara lain APD dapat menyebabkan ketidaknyamanan dan kurang enak yang berakibat penurunan performa kerja selain itu juga dapat menimbulkan bahaya kesehatan dan keselamatan kerja yang baru.

Walaupun perusahaan mempunyai kebijakan dan menerapkan program tersebut untuk mewajibkan menggunakan alat pelindung diri sebelum berada di

area kerja tetapi bagi karyawan ini menggunakan hanya sebuah formalitas untuk menggunakan agar mereka tidak ditegur dan dikenakan sanksi. Namun, perusahaan belum dapat menindak tegas para karyawan yang kedapatan tidak memakai alat pelindung diri di tempat-tempat tertentu, seperti dibagian *packer*.

Hal ini tidak mengejutkan, mengingat adanya penelitian pengantar sebelumnya yang menunjukkan adanya hubungan yang sama. Hasil penelitian terdahulu yang dilakukan oleh Sari, Dkk tahun 2012 dengan judul “Hubungan Pelaksanaan Program Kesehatan Dan Keselamatan Kerja Karyawan Dalam Penggunaan Alat pelindung Diri Terhadap Produktivitas Kerja Karyawan Di Pabrik Super Roti Cirebon”, penelitian ini menunjukkan bahwa ada hubungan antara penggunaan alat pelindung diri terhadap produktivitas kerja karyawan secara signifikan (bermakna) dengan nilai  $p\text{-value } 0,000 < 0,05$ .

Hal yang sesuai yang dilakukan oleh Grahanintyas dkk (2012) bahwa Terdapat hubungan positif antara keselamatan kerja dengan produktivitas kerja.

Terdapat pula dalam penelitian ini responden yang memenuhi syarat menggunakan semua alat pelindung diri sesuai dengan potensi bahaya tetapi tidak mencapai target pengisian semen sebanyak 14 dengan persentase (29,17).

Menurut asumsi peneliti bahwa bukan hanya faktor lingkungan kerja fisik saja ataupun program keselamatan saja yang mempengaruhi produktivitas tetapi ada beberapa faktor yang mempengaruhi produktivitas tenaga kerja dalam hal pencapaian target pengisian semen dibagian *Packer* sebagai berikut yang diungkapkan oleh responden hal yang paling mempengaruhi yaitu:

- 1) Faktor permintaan konsumen.

Seperti yang diungkapkan oleh *Supervisor*:



*“...Faktor yang paling berpengaruh pada produktivitas kerja karyawan yaitu faktor permintaan konsumen. Dah harusnya bulan ini permintaan bagus karena sudah memasuki bulan kemarau”.. akan tetapi masih banyak faktor yang mempengaruhi..*

(b) Faktor mesin.

Seperti yang diungkapkan oleh *Supervisor*:

*“... Tidak bisa dipungkiri mesin tersebut selalu mengalami kerusakan pada saat karyawan bekerja karena memang mesin sudah tua...”*

dan seperti yang diungkapkan pula oleh Bapak *Safety*:

*“... Saya sering menyaksikan mesin tersebut mengalami kerusakan. Dan apabila salah satu mesin tersebut rusak, akan dibebankan pada mesin yang lainnya untuk mencapai target yang sudah ditentukan ...”*

Hal ini yang menyebabkan ada beberapa responden yang tidak mencapai target pengisian semen tetapi memenuhi syarat menggunakan semua alat pelindung diri sesuai dengan potensi bahaya dibagian *packer* pengisian semen.

Keselamatan kerja adalah suatu tindakan untuk mencegah atau mengurangi risiko kecelakaan dan penyakit kerja atau kondisi-kondisi fisiologis-fisikal dan psikologis yang terganggu oleh lingkungan kerja yang disediakan perusahaan kepada karyawannya.

Sebagai hasil penelitian diatas, menunjukkan bahwa program kesehatan dan keselamatan kerja mempunyai peran yang cukup dalam rangka meningkatkan produktivitas kerja karyawan. Walaupun pada dasarnya faktor keselamatan kerja bukan satu-satunya faktor yang dapat untuk meningkatkan produktivitas kerja

karyawan. Namun banyak faktor-faktor yang mempengaruhi produktivitas, salah satunya adalah besar kecilnya upah yang diterima para karyawan.

### **C. Keterbatasan Peneliti**

Sulitnya membagikan selembaran kuesioner dan wawancara terhadap pekerja karena mereka takut terhadap pihak perusahaan untuk memberikan informasi kepada peneliti.

## **BAB V**

### **PENUTUP**

#### **A. Kesimpulan**

Berdasarkan hasil penelitian dan analisis data, maka dapat diperoleh kesimpulan sebagai berikut:

1. Masih terdapat hasil pengukuran pencahayaan bagian *packer* di PT Semen Bosowa Maros yang tidak memenuhi syarat.
2. Tidak ada hubungan antara pengetahuan rambu-rambu keselamatan (*safety sign*) dengan pencapaian target pengisian semen bagian *packer* PT Semen Bosowa Maros.
3. Tidak ada hubungan antara frekuensi pelatihan kesehatan dan keselamatan kerja dengan pencapaian target pengisian semen bagian *packer* PT Semen Bosowa Maros.
4. Ada hubungan antara penggunaan alat pelindung diri (APD) dengan pencapaian target pengisian semen bagian *packer* PT Semen Bosowa Maros.

#### **B. Saran**

##### **1. Saran untuk Pihak Perusahaan PT Semen Bosowa Maros.**

- a. Perlu adanya pengawasan, pengecekan dan perawatan secara berkala pada setiap lampu yang berada pada bagian *Packer*.
- b. Memasang rambu-rambu keselamatan diruang *Packer* guna mengingatkan dan menumbuhkan kesadaran tenaga kerja dalam melindungi dirinya serta untuk meningkatkan kesehatan dan keselamatan kerja.

- c. Perlu ditingkatkan pelatihan K3 bagi tenaga kerja untuk meningkatkan kinerja dan produktivitas kerja karyawan.
- d. Memberikan sanksi pada tenaga kerja yang tidak disiplin dalam memakai alat pelindung diri (APD) secara lengkap agar mereka patuh untuk melaksanakan peraturan tersebut.

## **2. Saran untuk peneliti selanjutnya**

Tidak dapat dipungkiri bahwa oleh peneliti sendiri bahwa penelitian ini jika ditelaah jauh dari kata sempurna.

- a. Penelitian ini sebaiknya dicoba dengan mengikutsertakan variabel-variabel yang cukup mendukung dalam meningkatkan produktivitas kerja karyawan, tidak hanya terbatas pada variabel kesehatan (pengukuran pencahayaan), variabel keselamatan (rambu-rambu keselamatan, pelatihan kesehatan dan keselamatan kerja dan penggunaan alat pelindung diri). Namun, masih banyak variabel lain yang patut dijadikan sebagai acuan dalam meningkatkan produktivitas kerja karyawan seperti sikap mental berupa motivasi, disiplin kerja dan etika kerja, keterampilan, manajemen, tingkat penghasilan, jaminan sosial, sarana produksi, teknologi serta kesempatan berprestasi.
- b. Sebaiknya pencahayaan di lakukan pengukuran dengan penentuan titik pengukuran yang disesuaikan dengan luas ruangan tempat penelitian tidak hanya terbatas pada pengambilan data sekunder saja.

## DAFTAR PUSTAKA

- Amalia, Dkk.. “Analisis Tingkat Kepatuhan Personal dalam Mendukung Pencapaian Zero Accident pada Kesehatan dan Keselamatan Kerja (K3) (Studi Pada PT. Molindo Inti Gas, Malang)”. *Jurnal*. Fakultas Ekonomi, Universitas Negeri Malang, Jl. Semarang 5 Malang.
- Ariestianita, Nining. “Faktor-Faktor Yang Berhubungan Dengan Gangguan Fungsi Faaal Paru Pada Pekerja Bagian Finish Mill Dan *Packer* Tonasa 2&3 Di PT Semen Tonasa”.*Skripsi*.Makassar: Fakultas Ilmu Kesehatan Universitas Islam Negeri Alauddin Makassar, 2013.
- Astuti, Okky Suli, “Pengaruh Keselamatan dan Kesehatan Kerja Karyawan Bagian Produksi PT Indimira Citra Tani Nusantara.” *Skripsi*. Yogyakarta: Fakultas Ekonomi Universitas Pembangunan Nasional Veteran, 2011.
- Depertemen Agama RI. 2007. Al-Quran dan terjemahnya. Jogjakarta: Cv.Diponegoro
- Departemen Kesehatan Republik Indonesia. “Standar Kesehatan Dan Keselamatan Kerja Di Rumah Sakit (K3RS). Jakarta: DEPKES, 2009.
- Departemen Tenaga Kerja dan Transmigrasi Republik Indonesia. “Petunjuk Teknis Penyelenggaraan Pelayanan Kesehatan Kerja,” dalam keputusan direktur jenderal pembinaan pengawasan ketenagakerjaan Nomor kep. 22/DJPPK/v/2008. Jakarta: Direktur Jenderal.
- Firmansyah, Fathoni. “Pengaruh intensitas pencahayaan terhadap kelelahan mata pada tenaga kerja di bagian pengepakan PT Ikapharmindo Putramas Jakarta Timur”. *Skripsi*. Surakarta: fakultas Kedokteran Universitas Sebelas Maret, 2010.
- Fitriani, Meita. “Magang Keselamatan Dan Kesehatan Kerja Di PT. Semen Gresik (Persero) Tbk.Pabrik Gresik. *Laporan Magang*. Surakarta: Program D-III Hiperkes Dan Keselamatan Kerja Fakultas Kedokteran Universitas Sebelas Maret Surakarta, 2009.
- Grahanintyas, Dewinta. “Analisa Keselamatan Dan Kesehatan Kerja (K3) Dalam Meningkatkan Produktivitas Kerja (Studi Kasus: Pabrik Teh Wonosari PTPN XII)”*Jurnal Teknik Pomits* Vol.1,No.1, (2012)1-6. Fakultas Teknologi Industri, Institut Teknologi Sepuluh Nopember (ITS), 2012.
- Indriasari, Nia. “Pengaruh keselamatan dan kesehatan kerja terhadap kinerja karyawan (Studi pada Karyawan Bagian produksi PT Surabaya Agung Industri Pulp & Kertas)”. *Skripsi*. Malang: Fakultas Ilmu Administrasi Universitas Brawijaya, 2008.
- Kalsum, Ummi. “Gambaran Pelaksanaan Kesehatan Dan Keselamatan Kerja Di PT. Industri Kapal Indonesia (PERSERO) Makassar Tahun 2010”. *Skripsi*.

- Makassar. Makassar. Fakultas Ilmu Kesehatan Universitas Islam Negeri Alauddin Makassar (UIN), 2010.
- Kasnadi. “Gambaran Penerapan Kesehatan dan Keselamatan Kerja Konstruksi Pada Pekerja PT. Utama Karya (Persero) (Pembangunan Condotel hertasning Kota Makassar”. *Skripsi*. Makassar. Fakultas Ilmu Kesehatan Universitas Islam Negeri Alauddin Makassar (UIN), 2013.
- Khusna, Marifatul, “ Hubungan antara keselamatan kerja dengan produktivitas kerja karyawan bagian produksi di PT. Pabrik Gula Ngadiredjo Kediri”. *Skripsi*, Malang: Fakultas Psikologi Universitas Islam Negeri (UIN), 2010.
- Kusuma, Ibrahim Jati. “Pelaksanaan Program Keselamatan dan Kesehatan Kerja Karyawan PT Bitratex Industri Semarang”. *Skripsi*. Semarang: Fakultas Ekonomi Universitas Diponegoro, 2010.
- Lasmiani. “Pengaruh Lingkungan Kerja Fisik Terhadap Produktivitas Kerja Karyawan Bagian Produksi Pada PT. Eastern Pearl Flour Mills Makassar”. *Skripsi*. Makassar: Fakultas Ekonomi Dan Bisnis Universitas Hasanuddin Makassar, 2013.
- Mallapiang, Fatmawaty & Nurfadillah. “Pelaksanaan Kesehatan dan Keselamatan Kerja Pada Tenaga Kerja Wanita di PT. Maruki Internasional Indonesia”. *Dalam jurnal Kesehatan Volume VI NO. 1/2013*. Fakultas Ilmu Kesehatan Universitas Islam Indonesia, 2013.
- Miko, Asngat Wija. “Analisis Pelaksanaan Program Keselamatan Dan Kesehatan Kerja (K3) Dampaknya Terhadap Produktivitas Kerja Kartawan Pada PT. Kereta Api (PERSERO) Daop II Bandung Jawa Barat”. *Skripsi*. Perpustakaan UNIKOM, 2010.
- Muchsin, Hilman. “Produktivitas dalam islam”. *Blog Hilman Muchsin*. <http://hilmanmuchsin.blogspot.com/2012/05/produktivitas-dalam-islam.html>. (diakses 8 Maret 2014)
- Nur, Hiksian. “ Implementasi Program Keselamatan Dan Kesehatan Kerja Terhadap Produktivitas Karyawan Pada PT. Pertamina (Persero) Terminal BBM Makassar”. *Skripsi*. Makassar: Fakultas Ekonomi Dan Bisnis Universitas Hasanuddin, 2012
- Nurmalinda, Yuis. “Analisis Pengaruh Keselamatan Dan Kesehatan Kerja (K3) Serta Lingkungan Kerja Terhadap Produktivitas Kerja Karyawan PT Sinar Sosro Tanjung Morawa Medan”. *Tesis*. Medan: Sekolah Pasca Sarjana Universitas Sumatera Utara, 2008.
- Lussa, Giawan. “Kebijakan Kesehatan dan Keselamatan Kerja”. Seminar Nasional K3. Makassar: UIN Alauddin Makassar, 2014.

- Oktoara, Bunga. “Pengaruh lingkungan fisik terhadap semangat kerja perawat di RSUD dr. Pirngadi Medan”.
- Penghimpunan Tim Redaksi Nuansa Aulia. Keselamatan dan Kesehatan Kerja. Bandung: Nuansa Aulia, 2008.
- Pengawasan Kesehatan Kerja, Kementerian Tenaga Kerja Dan Transmigrasi R.I
- Pengawasan Keselamatan Dan Kesehatan Kerja, Kementerian Tenaga Kerja Dan Transmigrasi R.I
- Prestawan, Anang. “Hubungan Antara Kepuasan Kerja dan Disiplin Kerja dengan Produktivitas Kerja Karyawan Asuransi Jiwa Bersama Bumiputra Surakarta”. *Skripsi*. Surakarta: Fakultas Kedokteran Universitas Sebelas Maret, 2010..
- Salafuddin, Muhammad. “Implementasi Sistem Manajemen Keselamatan Dan Kesehatan Kerja Di PT PLN (Persero) Area Pengatur Distribusi Jawa Tengah & D.I.Yogyakarta Dalam Upaya Peningkatan Mutu Dan Produktivitas Kerja Karyawan”. *Skripsi*. Semarang: Fakultas Teknik Universitas Negeri Semarang, 2013.
- Salinding, Rony. “Analisis Pengaruh Pelatihan Terhadap Produktivitas Kerja Karyawan Pada PT. Erajaya Swasembada Cabang Makassar”. *Skripsi*. Makassar: Fakultas Ekonomi Universitas Hasanudding, 2011
- Salmiyah, Abi Ummu. “Etika Kerja Dalam Islam”. *Wordpress.com*, 25 februari 2008. <http://tarbiyah2008.wordpress.com/2008/02/25/etika-kerja-dalam-islam/> (diakses 19 maret 2014).
- Saputro, Dwi. “Pengendalian intensitas pencahayaan dengan penambahan kelambu guna mengurangi kelelahan mata di kantor RSUD Kabupaten Karanganyar”. *Skripsi*. Surakarta: Universitas Sebelas Maret, 2009.
- Sari, Dkk. “Hubungan Pelaksanaan Program Kesehatan Dan Keselamatan Kerja Karyawan Dalam Penggunaan Alat Pelindung Diri Terhadap Produktivitas Kerja Karyawan Di Pabrik Super Roti Cirebon”. *Jurnal*. Fakultas Ilmu Keperawatan Universitas Islam Sultan Agung Semarang. 2012.
- Septina, mukaromah. “Pengaruh lingkungan kerja terhadap peningkatan produktivitas karyawan Pada CV Codo Wajak Malang”. *Skripsi*. Malang: Fakultas Tarbiyah Universitas Islam Negeri, 2009.
- Setiyowati, Sitti Desi. “Penerapan Penggunaan Alat Pelindung Diri Sebagai Upaya Perlindungan Terhadap Tenaga Kerja Di PT Bayer Indonesia Bayer Cropsceince”. *Skripsi*. Fakultas Kedokteran Universitas Sebelas Maret, 2010.
- Siddiqh, Solihin Dkk. Hubungan Persepsi K3 Karyawan Dengan Perilaku Tidak Aman Di Bagian Produksi Unit Iv Pt. Semen Tonasa Tahun 2013. *Jurnal*. Makassar: Fakultas Kesehatan Masyarakat Universitas Hasanuddin, 2013

- Silalahi, Lidya. "Hubungan Pelaksanaan Program Keselamatan dan Kesehatan Kerja dengan Terjadinya Kecelakaan Kerja pada PT Chevron Pacific Indonesia Duri". *Skripsi*. Medan: Fakultas Kesehatan Masyarakat Universitas Sumatera Utara, 2011.
- Soleman, Aminah & Sitania D. Farida. "Pedoman Kesehatan Dan Keselamatan Kerja Pada Industri Kerajinan Kerang Mutiara". *Dalam ARIKA, Vol. 05, No. 2*. Ambon: Fakultas Teknik Universitas Pattimura, 2011.
- Sugyono. 2013. "*Metode Penelitian Pendidikan: Pendekatan Kuantitatif, kualitatif, dan R & B* (cetakan 6)". Bandung: Alfabeta.
- Huhartini. "Kesehatan Dan Keselamatan Kerja Pada PT. Metro Abdi Bina Sentosa". Surabaya: Institut Teknologi Adhi Tama Surabaya Teknik Industri, 2013.
- Ukhisia, G. Bella & DKK. "Analisis Pengaruh Kesehatan Dan Keselamatan Kerja Terhadap Produktivitas Karyawan Dengan Metode Partial LEAST Squares". *Daalm jurnal teknologi pertanian Vol. 14 No. 2*. Fakultas Teknologi Pertanian Universitas Brawijaya, 2013.
- Wahyudi, Andi." Rambu Keselamatan (*Safety sign*) "Blog Andi Wahyudin, <http://abunajmu.wordpress.com/2011/08/06/rambu-keselamatan-safety-sign/> (diakses tanggal 4 maret 2014).
- Wahyuningtyas, Wadya."Pengaruh Lingkungan Kerja dan Kepuasan Kompensasi Terhadap Kinerja Karyawan." *Skripsi*. Semarang: Fakultas Ekonomika dan Bisnis Universitas Diponegoro, 2013.
- P. Wanabakti, Angih & Dwihardo H , Nelman. Pengaruh Pelatihan, Penerapan SOP, Reward system, lingkungan kerja dan Peralatan terhadap produktivitas Teknisi". *Skripsi*. Pada Fakultas Teknik Universitas Hasanuddin, 2011.



## Lampiran 2. Validasi Instrument

1.a Pengetahuan Rambu-Rambu Keselamatan (*safety sign*).

### Reliability Statistics

Cronbach's Alpha	N of Items
,712	11

### Case Processing Summary

		N	%
Cases	Valid	48	100,0
	Excluded <sup>a</sup>	0	,0
	Total	48	100,0

a. Listwise deletion based on all variables in the procedure.

### Item-Total Statistics

	Scale Mean if Item Deleted	Scale Variance if Item Deleted	Corrected Item-Total Correlation	Cronbach's Alpha if Item Deleted
s1	7,98	2,404	,662	,645
s2	7,92	2,801	,430	,689
s3	7,94	2,826	,301	,700
s4	8,73	2,712	,250	,711
s5	8,31	2,475	,258	,728
s6	7,94	2,868	,247	,706
s7	8,10	2,180	,616	,640
s8	7,94	2,741	,410	,688
s9	8,08	2,461	,391	,688
s10	7,92	2,887	,300	,702
s11	7,90	2,946	,335	,702

1.b Frekuensi Pelatihan Kesehatan dan Keselamatan Kerja di rujuk pada penelitian

Ummi Kalsum (2010) Dan Fadhillah (2011).

1.c Penggunaan Alat Pelindung Diri(APD) di rujuk pada penelitian Ummi kalsum

dan Fadhlillah.

### Lampiran 3. Instrument Penelitian

**LEMBAR KUESIONER**  
**HUBUNGAN PELAKSANAAN PROGRAM KESEHATAN DAN**  
**KESELAMATAN KERJA (K3) DENGAN PRODUKTIVITAS**  
**KERJA KARYAWAN BAGIAN *PACKER* DI**  
**PT SEMEN BOSOWA MAROS**

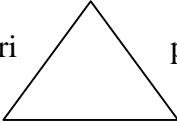
Selamat Pagi/Siang/Sore. Nama saya, Ani Asriani Basri, Mahasiswa Jurusan Kesehatan Masyarakat Fakultas Ilmu Kesehatan Universitas Islam Negeri Makassar. Saya sedang melakukan penelitian dalam rangka tugas akhir. Untuk itu dimohon kesediaan Bapak/Ibu/Saudara(i) untuk mengisi kuesioner dalam rangka pengumpulan data. Dalam pengisian kuesioner ini, anda diharapkan menjawab semua pertanyaan dengan baik dan sejujur-jujurnya. Kejujuran anda akan memberikan manfaat berarti bagi penelitian ini, dan pada akhirnya akan menjadi masukan bagi kita semua. Jawaban yang anda berikan tidak akan mempengaruhi penilaian perusahaan terhadap diri anda. Kerahasiaan jawaban anda dapat saya jamin. Atas kerjasamanya saya ucapkan terima kasih.

#### **I. IDENTITAS RESPONDEN**

Nama Responden :  
Usia :  
La ma Kerja :  
Pendidikan Terakhir :  
Shift : 1/ 2/ 3  
Group : A/ B/ C/ D

## II. Variabel Program Keselamatan Kerja ( X1 )

### A. Pengetahuan *Safety sign*

1. Yang di maksud dengan rambu keselamatan adalah....
  - a. Peralatan yang digunakan untuk menarik perhatian pengunjung.
  - b. Peralatan yang bermanfaat untuk membantu melindungi kesehatan dan keselamatan karyawan dan pengunjung yang sedang berada di tempat kerja
  - c. Peralatan yang digunakan untuk memperindah lingkungan kerja.
2. Kegunaan rambu keselamatan di tempat kerja adalah...
  - a. Menunjukkan adanya potensi bahaya yang mungkin tidak terlihat dan mengingatkan para karyawan dan pengunjung dimana harus menggunakan peralatan perlindungan diri.
  - b. Untuk memberikan arahan hanya kepada pengunjung yang sedang berada di tempat kerja
  - c. Untuk mengurangi biaya pemeliharaan mesin
3. Makna warna hijau pada rambu keselamatan adalah ....
  - a. Larangan
  - b. Zona aman.
  - c. Waspada.
4. Makna wajib ditaati pada rambu keselamatan berwarna apa adalah....
  - a. Warna Putih
  - b. Warna Hijau.
  - c. Warna Biru
5. Maksud dari bentuk geometri  pada rambu keselamatan adalah...

- a. Sebuah segitiga yang mengindikasikan perintah yang harus ditaati.
- b. Sebuah segitiga yang mengindikasikan perhatian atau bahaya.
- c. Sebuah segitiga yang mengindikasikan sebuah informasi.

6. Maksud dari gambar ini  pada rambu keselamatan adalah.

- a. Dilarang merokok.
- b. Dilarang menyalakan api.
- c. Dilarang Masuk.

7. Maksud dari gambar ini  pada rambu keselamatan adalah.

- a. Area menggunakan sarung tangan
- b. Area menggunakan kaca mata
- c. area menggunakan sepatu boot.

8. Maksud dari gambar ini  pada rambu keselamatan adalah.

- a. Waspada pada area ini.
- b. Peralatan pertolongan pertama pada kecelakaan.
- c. wajib melapor kepos penjagaan.

9. Maksud dari gambar ini



pada rambu keselamatan adalah.

- a. Awas lantai licin.
- b. Awas Permukaan lantai tidak merata.
- c. Awas Tersandung.

10. Maksud dari gambar ini



pada rambu keselamatan

adalah....

- a. Tabung air.
- b. Alat pemadaman api ringan.
- c. Kotak P3K.

11. Maksud dari gambar ini



pada rambu keselamatan adalah....

- a. Area menggunakan pelindung telinga.
- b. Area menggunakan masker.
- c. Area menggunakan sarung tangan.

## **B. Frekuensi Pelatihan Kesehatan dan Keselamatan Kerja (diklat k3)**

1. Apakah anda pernah mengikuti pelatihan kesehatan dan keselamatan kerja?
  - a. Ya
  - b. Tidak
2. Jika ya, berapa kali anda mengikuti pelatihan k3 dalam satu tahun?
  - a. Satu kali.
  - b. Dua kali.
  - c. Lebih dari dua kali, sebutkan.....!

3. Jenis pelatihan kesehatan dan keselamatan kerja apakah yang pernah anda ikuti? (boleh lebih dari satu)
  - a. Penangan bahan-bahan berbahaya
  - b. Induksi K3
  - c. Pencegahan kecelakaan.
  - d. Pencegahan kebakaran, jika ada yang lain sebutkan!

**C. Penggunaan Alat Pelindung Diri (APD).**

1. Apakah perusahaan menyediakan alat pelindung diri pada saat bekerja berdasarkan potensi bahaya di unit kerja anda?
  - a. Ya
  - b. Tidak
2. Jika ya, alat pelindung diri apa yang disediakan oleh perusahaan berdasarkan potensi bahaya di unit kerja anda? (jawaban boleh lebih dari satu).

Topi pelindung (*Safety Helmet*),

Sarung tangan

Masker (*Respirator*)

Sepatu pelindung (*Safety shoes*).

Penutup Telinga (*Ear Plug/ Ear Muff*)

Kacamata Pengaman (*Safety Glasses*),

Tali Keselamatan (*Safety Belt*),

3. Apakah anda menggunakan alat pelindung diri yang disediakan oleh perusahaan berdasarkan potensi bahaya di unit kerja pada saat anda bekerja?
  - a. Ya
  - b. Tidak

4. Jika ya, alat pelindung diri apa saja yang digunakan pada saat anda bekerja?  
(jawaban boleh lebih dari satu).

Topi pelindung (*Safety Helmet*),

Sarung tangan

Masker (*Respirator*)

Sepatu pelindung (*Safety shoes*).

Kacamata.







### Lampiran 5. Hasil Observasi

#### Observasi Program Keselamatan (Penggunaan Alat Pelindung Diri).

No.	Nama Responden	Karyawan Menggunakan Alat Pelindung Diri (APD)				
		Masker	Topi pelindung	Sarung tangan	Sepatu pelindung	Kaca mata
1.	Syahrir					
2.	Ahmad					
3.	Mirda					
4.	Abdullah	X		X	x	
5.	Ashar					
6.	Saharuddin	X	X	X	x	X
7.	Akbar					
8.	Safaruddin					
9.	Irfan					
10.	Rustam					
11.	Asir			X		X
12.	Amal					X
13.	Lukman			X	x	X
14.	Nasir			X	x	X
15.	Saharuddin					
16.	Mukhlis		X	X		X
17.	Ali			X		X
18.	Edi			X	x	X
19.	Rahman					
20.	Saruddin			X	x	X
21.	Baspar					X
22.	Firdaus					
23.	Zulkarnain			X		X
24.	Mukhtar S					
25.	Mammar	X		X		X
26.	Sarifuddin		X	X		X
27.	Hamzah			X		X
28.	Syukur	X		X		X
29.	Samsuddin			X		X
30.	Amir			X		X
31.	Mukhtar					
32.	Asri	X	X	X		X
34.	Adi					

34	Arfah	X		X		X
35	Zulkarnain			X	x	X
36	Nasrul			X		X
37	Asis				x	X
38	Mukhtar			X		X
39	Rudi			X		X
40	Abdullah					
41	Irwan			X		X
42	Rusli		X			X
43	Hasir			X		X
44	Nasir			X	x	X
45	Yusbar			X		X
46	Samsul					X
47	Muhaddin		X			X
48	Zaenal					X

## Lampiran 6. Hasil Observasi

### Hasil Pencatatan Produktivitas Kerja (Pencapaian Target Dalam Pengisian Semen) di Bagian Produksi *Packer* PT Semen Bosowa Maros

Tanggal Pencatatan .....

Waktu Pencatatan Pagi/Siang/Malam .....

Group (A) (B) (C) (D) .....

Shift 1 / 2 / 3 .....

Lantai 1 / 2 .....

#### IV. Variabel Produktivitas Kerja Karyawan

No.	Nama Responden	Produktivitas Kerja Karyawan (Pencapaian Target Pengisian Semen)	Target
1.	Syahrir	187	<b>165 ton dalam satu mesin pershift</b>
2.	Ahmad	187	
3.	Mirda	140	
4.	Abdullah	140	
5.	Ashar	151	
6.	Saharuddin	151	
7.	Akbar	114	
8.	Safruddin	114	
9.	Irfan	112	
10.	Rustam	112	
11.	Asir	74	
12.	Amal	74	
13.	Lukman	226	
14.	Nasir	226	
15.	Saharuddin	175	
16.	Mukhlis	175	
17.	Ali	179	
18.	Edi	179	

19.	Rahman	64	
20.	Saruddin	64	
21.	Baspar	161	
22.	Firdaus	161	
23.	Zulkarnain	117	
24.	Mukhtar	117	
25.	Mammar	272	
26.	Sarifuddin	272	
27.	Hamzah	162	
28.	Syukur	162	
29.	samsuddin	203	
30.	Amir	203	
31.	Mukhtar	127	
32.	Asri	127	
33.	Adi	102	
34.	Arfah	102	
35.	Zulkarnain	119	
36.	Nasrul	119	
37.	Asir	240	
38.	Mukhtar	240	
39.	Rudi	102	
40.	Abdullah	102	
41.	Irwan	91	
42.	Rusli	91	
43.	Hasir	91	
44.	Nasir	91	
45.	Yusbar	111	
46.	Samsul	111	
47.	Muhaddin	85	
48.	Zaenal	85	

## Lampiran 7. Hasil Analisis Data

### A. Karakteristik Umum Responden

#### 1. Umur responden.

##### Umur

	Frequency	Percent	Valid Percent	Cumulative Percent
Valid 21-30 tahun	29	60,4	60,4	60,4
31-40 tahun	16	33,3	33,3	93,8
41-50 tahun	3	6,3	6,3	100,0
Total	48	100,0	100,0	

#### 2. Tingkat Pendidikan Responden

##### Tingkat Pendidikan

	Frequency	Percent	Valid Percent	Cumulative Percent
Valid SMA	32	66,7	66,7	66,7
SMP	16	33,3	33,3	100,0
Total	48	100,0	100,0	

#### 3. Masa Kerja Responden

##### Masa Kerja

	Frequency	Percent	Valid Percent	Cumulative Percent
Valid < 5 tahun	16	33,3	33,3	33,3
> 5 tahun	32	66,7	66,7	100,0
Total	48	100,0	100,0	

## B. Variabel Penelitian

### 1. Rambu-rambu Keselamatan (*safety sign*)

#### Rambu keselamatan (*Safety sign*)

	Frequency	Percent	Valid Percent	Cumulative Percent
Valid Memenuhi Syarat	42	87,5	87,5	87,5
Tidak Memenuhi Syarat	6	12,5	12,5	100,0
Total	48	100,0	100,0	

### 2. Pelatihan Kesehatan dan Keselamatan Kerja

#### Pelatihan k3

	Frequency	Percent	Valid Percent	Cumulative Percent
Valid Pernah Mengikuti	48	100,0	100,0	100,0

### 3. Frekuensi Pelatihan Kesehatan dan Keselamatan Kerja

#### Frek. Pelatihan K3

	Frequency	Percent	Valid Percent	Cumulative Percent
Valid Memenuhi Syarat (satu kali)	12	25,0	25,0	25,0
Tidak Memenuhi Syarat	36	75,0	75,0	100,0
Total	48	100,0	100,0	

#### 4. Jenis Pelatihan kesehatan dan Keselamatan Kerja

##### Jenis Pelatihan k3

	Frequency	Percent	Valid Percent	Cumulative Percent
Valid Memenuhi Syarat (induksi k3)	12	25,0	25,0	25,0
Tidak Memenuhi Syarat	36	75,0	75,0	100,0
Total	48	100,0	100,0	

#### 5. APD yang di sediakan Perusahaan

##### penyediaan APD

	Frequency	Percent	Valid Percent	Cumulative Percent
Valid Tersedia	48	100,0	100,0	100,0

#### 6. Penggunaan Alat Pelindung Diri (APD)

##### Penggunaan APD

	Frequency	Percent	Valid Percent	Cumulative Percent
Valid Memenuhi Syarat	16	33,3	33,3	33,3
Tidak Memenuhi Syarat	32	66,7	66,7	100,0
Total	48	100,0	100,0	



## 7. Produktivitas Kerja Karyawan (Pencapaian Target Pengisian Semen)

### P.Target Pengisian Semen

	Frequency	Percent	Valid Percent	Cumulative Percent
Valid Tercapai	15	31,3	31,3	31,3
Tidak tercapai	33	68,8	68,8	100,0
Total	48	100,0	100,0	

### C. Analisa Bivariat (Hubungan Program K3 Dengan Produktivitas Kerja Karyawan)

#### 1. Hubungan Rambu-Rambu Keselamatan Dengan Pencapaian Target Pengisian Semen

##### Rambu keselamatan (*Safety sign*) \* P.Target Pengisian Semen Crosstabulation

Count

		P.Target Pengisian Semen		Total
		Tercapai	Tidak tercapai	
Rambu keselamatan ( <i>Safety sign</i> )	Memenuhi Syarat	14	28	42
	Tidak Memenuhi Syarat	1	5	6
Total		15	33	48

### Chi-Square Tests

	Value	df	Asymp. Sig. (2-sided)	Exact Sig. (2-sided)	Exact Sig. (1-sided)
Pearson Chi-Square	,679 <sup>a</sup>	1	,410		
Continuity <sub>b</sub> Correction <sup>b</sup>	,125	1	,724		
Likelihood Ratio	,750	1	,386		
Fisher's Exact Test				,650	,380
Linear-by-Linear Association	,665	1	,415		
N of Valid Cases	48				

a. 2 cells (50,0%) have expected count less than 5. The minimum expected count is 1,88.

b. Computed only for a 2x2 table

## 2. Hubungan Frekuensi Pelatihan Kesehatan Dan Keselamatan Kerja Dengan Pencapaian Target Pengisian Semen.

### Frek. Pelatihan K3 \* P.Target Pengisian Semen Crosstabulation

Count

		P.Target Pengisian Semen		Total
		Tercapai	Tidak tercapai	
Frek. Pelatihan K3	Memenuhi Syarat (satu kali)	5	7	12
	Tidak Memenuhi Syarat	10	26	36
Total		15	33	48

### Chi-Square Tests

	Value	df	Asymp. Sig. (2-sided)	Exact Sig. (2-sided)	Exact Sig. (1-sided)
Pearson Chi-Square	,808 <sup>a</sup>	1	,369		
Continuity <sup>b</sup> Correction	,291	1	,590		
Likelihood Ratio	,783	1	,376		
Fisher's Exact Test				,476	,290
Linear-by-Linear Association	,791	1	,374		
N of Valid Cases	48				

a. 1 cells (25,0%) have expected count less than 5. The minimum expected count is 3,75.

b. Computed only for a 2x2 table

### 3. Hubungan penggunaan APD Dengan Pencapaian Target Pengisian Semen.

#### Penggunaan APD \* P.Target Pengisian Semen Crosstabulation

Count

		P.Target Pengisian Semen		Total
		Tercapai	Tidak tercapai	
Penggunaan APD	Memenuhi Syarat	2	14	16
	Tidak Memenuhi Syarat	13	19	32
Total		15	33	48

### Chi-Square Tests

	Value	Df	Asymp. Sig. (2-sided)	Exact Sig. (2-sided)	Exact Sig. (1- sided)
Pearson Chi-Square	3,927 <sup>a</sup>	1	,048		
Continuity Correction <sup>b</sup>	2,727	1	,099		
Likelihood Ratio	4,338	1	,037		
Fisher's Exact Test				,057	,046
Linear-by-Linear Association	3,845	1	,050		
N of Valid Cases	48				

a. 0 cells (.0%) have expected count less than 5. The minimum expected count is 5,00.


b. Computed only for a 2x2 table

**Lampiran 8.****DOKUMENTASI PENELITIAN**

**Gambar 2.7** Pencahayaan di Bagian *Packer* PT Semen Bosowa Maros



**Gambar 2.8** Rambu-Rambu Keselamatan di Bagian *Packer* PT Semen Bosowa Maros.



**Gambar 2.9 Tidak Menggunakan APD Secara Lengkap bagian *packer* di PT Semen Bosowa Maros.**



**Gambar 3.0** Mesin Tidak Berfungsi.



**Gambar 3.1** Pada Saat Pengisian Semen .



**Gambar 3.2** Pembagian Kuesioner bagian *packer* di PT Semen Bosowa Maros.



**Gambar 3.3 Anggota *Safety* PT Semen Bosowa Maros.**





## RIWAYAT HIDUP

**Ani Asriani Basri**, Lahir di Bulukumba 15 Agustus 1992. Anak ke tiga (3) dari tiga bersaudara dari pasangan Ayahanda H. Muh. Basri, S.pd dan Ibunda Hj. Nirwani, S.Pd.

Penulis mulai memasuki jenjang pendidikan sekolah dasar di SD 155 Center Tanahberu Kec. Bontobahari Kab. Bulukumba pada tahun 1998 dan tamat tahun 2004. Pada tahun 2004 penulis melanjutkan pendidikan di sekolah lanjut tingkat pertama di SMP 32 Bulukumba dan tamat pada tahun 2007. Pada tahun yang sama penulis melanjutkan pendidikan sekolah menengah atas di SMA Negeri 3 Bulukumba dan keluar sebagai alumni 2010. Pada tahun yang sama pula penulis mendaftar UMM dan di terima sebagai mahasiswi Prodi Jurusan Kesehatan Masyarakat Fakultas Ilmu Kesehatan Universitas Islam Negeri Alauddin Makassar.