

**PENGARUH TINGKAT PENGANGGURAN DAN PERTUMBUHAN
EKONOMI TERHADAP ANGKA KEMISKINAN
DI KABUPATEN PINRANG**



SKRIPSI

Diajukan Untuk Memenuhi Salah Satu Syarat Meraih Gelar Sarjana Ekonomi
Jurusan Ilmu Ekonomi Pada Fakultas Ekonomi dan Bisnis Islam
UIN Alauddin Makassar

Oleh

**ASWAR TALIB
NIM. 10700112196**

**JURUSAN ILMU EKONOMI
FAKULTAS EKONOMI DAN BISNIS ISLAM
UIN ALAUDDIN MAKASSAR
2016**

PERNYATAAN KEASLIAN SKRIPSI

Mahasiswa yang bertanda tangan dibawa ini :

Nama : Aswar Talib
Nim : 10700112196
Tempat/tgl.lahir : Pinrang/ 01 September 1994
Jur/prodi/konsentrasi : Ilmu Ekonomi
Fakultas : Ekonomi & Bisnis Islam
Alamat : JL. Tidung VII Stp 6 No 224
Judul : “Pengaruh Tingkat Pengangguran dan Pertumbuhan
Ekonomi Terhadap Angka Kemiskinan Di Kabupaten
Pinrang”

Menyatakan dengan sesungguhnya dan penuh kesadaran bahwa skripsi ini benar adalah karya sendiri. Jika di kemudian hari terbukti bahwa ia merupakan duplikat, tiruan, plagiat, atau di buat oleh orang lain, sebagian atau seluruhnya, maka skripsi dan gelar yang diperoleh karenanya batal demi hukum.

Makassar, 01 september 2016
Penyusun







ASWAR TALIB
NIM.10700112196

PENGESAHAN SKRIPSI


Skripsi yang berjudul "Pengaruh Tingkat Pengangguran dan Pertumbuhan Ekonomi Terhadap Angka Kemiskinan Di Kabupaten Pinrang", yang disusun oleh **Aswar Talib** NIM: 10700112196, Mahasiswa jurusan Ilmu Ekonomi, Fakultas Ekonomi dan Bisnis Islam UIN Alauddin Makassar, telah diuji dan dipertahankan dalam sidang munaqasyah yang diselenggarakan hari Selasa 23 Agustus 2016, dinyatakan telah dapat menerima sebagai salah satu syarat untuk memperoleh gelar Sarjana Ekonomi, Jurusan Ilmu Ekonomi dengan beberapa perbaikan.

Makassar, 03 Januari 2017

DEWAN PENGUJI

Ketua Majelis	: Prof. Dr. H. Muslimin.,M.Ag	
Sekretaris	: Dr. H. Abdul Wahab, SE.,M.Si	
Pembimbing I	: Hasbiullah, SE.,M.Si	
Pembimbing II	: Drs. Urbanus Uma Leu.,M.Ag	
Munaqisy I	: Prof. Dr. H. Ambo Asse.,M.Ag	
Munaqisy II	: Dr. Syaharuddin, M.Si	

Disahkan Oleh :
Dekan Fakultas Ekonomi dan
Bisnis Islam


Prof. Dr. H. Ambo Asse., M.Ag
Nip: 19581022 198703 1 002

KATA PENGANTAR



Assalamu ‘alaikum wa rahmatullahi wa barakatuh

Puji dan syukur penulis panjatkan kehadirat Allah SWT, karena dengan berkah dan limpahan rahmat serta hidayah-Nya. Sehingga penulis dapat menyusun dan menyelesaikan skripsi ini dan salawat serta doa tercurahkan kepada Baginda Muhammad SAW umat beliau yang senantiasa istiqamah dalam menjalankan ajarannya kepada seluruh umatnya. Atas izin dan kehendak Allah SWT skripsi sebagai salah satu pesyaratan untuk menyelesaikan Program Sarjana (S1) Jurusan Ilmu Ekonomi Fakultas Ekonomi dan Bisnis Islam Universitas Islam Negeri Alauddin Makassar Skripsi ini berjudul “Pengaruh tingkat pengangguran dan pertumbuhan ekonomi terhadap angka kemiskinan di kabupaten pinrang” telah diselesaikan sesuai dengan waktu yang telah direncanakan.

Penulis menyadari bahwa terselesaikannya skripsi ini adalah atas izin Allah SWT sebagai pemegang kendali dan penulis sadar bahwa dalam proses penulisan skripsi ini banyak mengalami kendala, namun berkat bantuan, bimbingan, kerjasama, dari berbagai pihak dan sehingga kendala-kendala yang dihadapi tersebut dapat diatasi dan tidak lepas dari doa dan dukungan dari segenap keluarga besar penulis yang selalu percaya bahwa segala sesuatu yang dilakukan dengan ikhlas dan tulus akan membuahkan hasil yang indah.

Untuk itu pada kesempatan ini penulis ingin mengucapkan terima kasih kepada:

1. Kedua orang tua saya tercinta Ayahanda Talib dan Ibunda Rahmawati sebagai motivator yang selalu menyertai penulis dengan ketulusan doa dan restu serta dukungan moril tanpa henti kepada penulis untuk selalu optimis dan tetap semangat dalam menjalani kehidupan. kupersembahkan karya kecil ini sebagai kado yang dapat anakmu persembahkan untuk membuat kalian tersenyum bangga dihari tua dan sebagai balasan atas kerja keras kalian selama ini.
2. Adik saya tercinta dan terkasih, Sugiarti Talib, Riswar Talib dan Fani Naifa Talib, hanya ini yang bisa mewakili tanda sayang, dan rasa terima kasih yang tak terhingga.
3. Bapak Prof. Dr. Musafir Pababbari, M.Si, sebagai Rektor UIN Alauddin Makassar dan para Wakil Rektor serta seluruh jajarannya.
4. Bapak Prof. Dr. H. Ambo Asse, M.Ag selaku Dekan Fakultas Ekonomi dan Bisnis Islam UIN Alauddin Makassar dan para Wakil Dekan.
5. Bapak Siradjuddin, SE, M.Si dan Hasbiullah, SE., M.Si. selaku Ketua dan Sekretaris Jurusan Ilmu Ekonomi Fakultas Ekonomi dan Bisnis Islam atas segala kontribusi, bantuan dan bimbingannya selama ini.
6. Bapak Hasbiullah, SE., M.Si. selaku pembimbing I dan Drs. Urbanus Uma Leu. M.Ag selaku pembimbing II yang telah meluangkan waktu ditengah kesibukannya untuk memberikan bimbingan, petunjuk dan arahan dalam penyusunan skripsi ini.

7. Bapak dan Ibu Dosen Jurusan Ilmu Ekonomi yang telah memberikan ilmu pengetahuan kepada penulis selama menuntut ilmu di Universitas Islam Negeri Alauddin Makassar.
8. Seluruh Pegawai, Staf akademik, Staf perpustakaan, Staf jurusan Ilmu Ekonomi Fakultas Ekonomi dan Bisnis Islam yang memberikan bantuan dalam penulisan skripsi ini.
9. Pemerintah Kabupaten Pinrang yang telah memberikan bantuan dan informasi kepada penulis dalam penyusunan skripsi ini.
10. Terima kasih teman-teman seperjuangan pengurus Himpunan mahasiswa Jurusan (HMJ) Ilmu ekonomi, Supardi B, Zulkifli Idham, Rohani, Muslihuddin Nawawi, A. Winda, Muslimah jafar, Syahrul Gunawan, dan yang tidak sempat saya sebut namanya satu persatu.
11. Terima kasih teman-teman seangkatan dan seperjuangan Ilmu Ekonomi 2012, angkatan kita yang tersolid dan terhebat semoga semuanya tidak terlupakan dan menjadi kenangan yang indah untuk dikenang nanti.
12. Seluruh teman-teman KKN Reguler Angkatan 51 di Kecamatan Pallangga. 2 bulan merupakan waktu yang sangat berharga bagi hidup saya, bahagia telah mengenal kalian teman-teman yang luar biasa dan tak akan pernah terlupakan.
13. Terima kasih buat adinda Asriani yang senantiasa menemani dalam perjuangan menyelesaikan skripsi sampai selesai.

14. Terima kasih juga buat Adinda Rahmat Hidayat, Mahdi, sawal, khaidir yang sudah menemani berjuang dengan penuh keikhlasan antar-jemput semasa KKN dan proses penyelesaian. Terima kasih dinda.
15. Untuk teman-teman SDN, SMP dan SMA terima kasih sudah menjadi bagian dari perjalanan hidupku, semoga kita bisa menjadi orang sukses.

Penulis berharap skripsi ini dapat memberikan manfaat bagi semua pihak dan penulis secara terkhusus. Penulis juga menyadari bahwa skripsi jauh dari kesempurnaan. Dengan segenap kerendahan hati, penulis berharap semoga kekurangan yang ada pada skripsi ini dapat dijadikan bahan pembelajaran untuk penelitian yang lebih baik di masa yang akan datang, dan semoga skripsi ini dapat bermanfaat bagi penulis khususnya dan pembaca pada umumnya.

Gowa,

2016


UNIVERSITAS ISLAM NEGERI
ALAUDDIN
M A K A S S A R
Penulis

Aswar Talib

NIM. 10700112196

DAFTAR ISI

JUDUL	i
PERNYATAAN KEASLIAN SKRIPSI	ii
PENGESAHAN SKRIPSI	iii
KATA PENGANTAR	iv
DAFTAR ISI	viii
ABSTRAK	ix
BAB I PENDAHULUAN	1
A. Latar Belakang	1
B. Rumusan Masalah	9
C. Tujuan Penelitian	9
D. Manfaat Penelitian	10
BAB II TINJAUAN PUSTAKA	11
A. Kemiskinan	11
1. Defenisi Kemiskinan	11
2. Penyebab Kemiskinan	14
3. Teori Kemiskinan	15
4. Ukuran Kemiskinan	17
B. Tingkat Pengangguran	21
1. Teori Pengangguran	21
2. Jenis dan Penyebab Pengangguran	24
3. Ciri-Ciri Pengangguran	26
C. Pertumbuhan Ekonomi	30
1. Teori Pertumbuhan Ekonomi	32
2. Faktor-faktor yang Mempengaruhi Pertumbuhan Ekonomi	38
D. Hubungan Antara Pengangguran dan Pertumbuhan Ekonomi terhadap Kemiskinan	39
1. Pengaruh Pengangguran Terhadap Kemiskinan	39
2. Pengaruh Pertumbuhan Ekonomi terhadap Kemiskinan	40
E. Penelitian Terdahulu	41
F. Kerangka Pikir	44
G. Hipotesis	45
BAB III METODOLOGI PENELITIAN	46
A. Jenis Penelitian	46
B. Pendekatan Penelitian	46
C. Sumber Data	47
D. Analisis Data	47

1. Model Analisis.....	47
2. Uji Asumsi Klasik.....	48
3. Pengujian Kriteria Statistik.....	50
E. Defenisi Operasional Variabel	52
BAB IV HASIL DAN PEMBAHASAN.....	54
A. Gambaran Umum Lokasi Penelitian	54
1. Kondisi Geografis.....	54
2. Kondisi Jumlah Penduduk Miskin Di Kabupaten Pinrang.....	54
3. Kondisi Pengangguran Terbuka Di Kabupaten Pinrang.....	55
4. Kondisi Pertumbuhan Ekonomi Di Kabupaten Pinrang.....	57
B. Uji Asumsi Klasik	58
1. Uji Normalitas	58
2. Uji Multikolinieritas	60
3. Uji Autokorelasi.....	61
4. Uji Heteroskedastisitas	61
C. Pengujian Regresi Linier Berganda.....	62
D. Pengujian Hipotesis	63
1. Koefisien Determinasi (R^2)	63
2. Uji Simultan (uji F).....	64
3. Uji Parsial (uji t)	64
E. Pembahasan Hasil Penelitian.....	65
1. Pengaruh Pengangguran terhadap Kemiskinan	65
2. Pengaruh Pertumbuhan Ekonomi terhadap kemiskinan	68
BAB V KESIMPULAN DAN SARAN.....	70
A. Kesimpulan.....	70
B. Saran	70
DAFTAR PUSTAKA	71
LAMPIRAN.....	75

DAFTAR TABEL

Tabel 1. Jumlah penduduk miskin, pengangguran dan pertumbuhan ekonomi dikabupaten pinrang tahun 2007-2012	7
Tabel 2. Persamaan dan perbedaan penelitian terdahulu dengan Sekarang Jumlah pengangguran terbuka di kabupaten pinrang	42
Tabel 3. Jumlah penduduk miskin di kabupaten pinrang tahun 2004-2014.....	55
Tabel 4. Jumlah pengangguran di kabupaten pinrang tahun 2000-2014.....	56
Tabel 5. Jumlah pertumbuhan ekonommi di kabupaten pinrang tahun 2000-2014.....	57
Tabel 6. Collinearity Statistics.....	60
Tabel 7. Persamaan regresi berganda	62



DAFTAR GAMBAR

Gambar 1. Lingkaran Setan Kemiskinan	16
Gambar 2. Kerangka pikir.....	44
Gambar 3. Histogram	59
Gambar 4. Normal Probability Plot	59
Gambar 5. scatter plot	61



ABSTRAK

Nama : Aswar Talib
Nim : 10700112196
Judul Skripsi : Pengaruh Tingkat Pengangguran dan Pertumbuhan Ekonomi Terhadap Angka Kemiskinan Di Kabupaten Pinrang

Penelitian ini bertujuan untuk mengetahui pengaruh tingkat pengangguran dan pertumbuhan ekonomi terhadap angka kemiskinan di kabupaten pinrang. Penelitian adalah penelitian kuantitatif dengan menggunakan data sekunder tahun 2000-2014 yang diperoleh dari Badan Pusat Statistik (BPS) Provinsi Sulawesi Selatan. Teknik analisis yang digunakan adalah analisis regresi berganda dengan metode OLS (*Ordinary Least Square*) dan alat yang dipakai untuk mengelola data adalah SPSS 21.

Hasil penelitian ini menjelaskan bahwa secara simultan variabel tingkat pengangguran dan pertumbuhan ekonomi berpengaruh signifikan terhadap angka kemiskinan di kabupaten pinrang. Sedangkan secara parsial tingkat pengangguran berpengaruh positif dan signifikan terhadap angka kemiskinan, dan variabel pertumbuhan ekonomi berpengaruh negatif dan signifikan terhadap angka kemiskinan di Kabupaten Pinrang. Dari hasil regresi di atas nilai *R squared* (R^2) sebesar 0.847, ini berarti variasi variabel independen menjelaskan variasi angka kemiskinan sebesar 84,7% dan sisanya variasi variabel lain dijelaskan di luar model sebesar 15,3%.

Berdasarkan temuan peneliti disaran kepada pemerintah untuk membuat sebuah kebijakan dan mengambil peranan yang cukup besar untuk mendorong pencapaian pertumbuhan ekonomi yang lebih maju dengan menaikkan kapasitas produksi masyarakat untuk mengurangi jumlah penduduk miskin di kabupaten pinrang, serta pemerintah harus mampu membuka lapangan pekerjaan guna menyerap tenaga kerja yang dapat membantu masyarakat dalam memenuhi kebutuhan hidup mereka.

Kata kunci: Pengangguran, Pertumbuhan Ekonomi, Angka Kemiskinan

BAB I

PENDAHULUAN

A. Latar Belakang

Salah satu tujuan pembangunan nasional adalah meningkatkan kinerja perekonomian agar mampu menciptakan lapangan kerja dan menata kehidupan yang layak bagi seluruh rakyat yang pada gilirannya akan mewujudkan kesejahteraan penduduk Indonesia. Salah satu sasaran pembangunan nasional adalah menurunkan tingkat kemiskinan. Kemiskinan merupakan salah satu penyakit dalam ekonomi, sehingga harus disembuhkan atau paling tidak dikurangi. Permasalahan kemiskinan memang merupakan permasalahan yang kompleks dan bersifat multidimensional. Oleh karena itu, upaya pengentasan kemiskinan harus dilakukan secara komprehensif, mencakup berbagai aspek kehidupan masyarakat, dan dilaksanakan secara terpadu.¹

Berbagai kegiatan pembangunan nasional dilakukan pemerintah untuk meningkatkan kesejahteraan umum. Salah satunya dengan mengarahkan berbagai kegiatan pembangunan ke daerah-daerah, khususnya pembangunan pada daerah yang relatif memiliki penduduk dengan tingkat kesejahteraan yang rendah. Pembangunan sendiri dilakukan secara terpadu dan berkesinambungan sesuai prioritas dan kebutuhan masing-masing daerah dengan akar dan sasaran yang telah ditetapkan melalui program pembangunan jangka pendek dan jangka panjang nasional. Indikator utama keberhasilan pembangunan nasional salah

¹ Adit Agus Prastyo, Analisis Faktor-Faktor Yang Mempengaruhi Tingkat Kemiskinan, 2010, h.18.

satunya adalah menurunnya jumlah penduduk miskin di Indonesia. Sebagai mana firman Allah dalam surah al-Baqarah 2:155 yang berbunyi:²

وَلَنَبْلُوَنَّكُمْ بِشَيْءٍ مِّنَ الْخَوْفِ وَالْجُوعِ وَنَقْصٍ مِّنَ الْأَمْوَالِ وَالْأَنْفُسِ وَالثَّمَرَاتِ
وَبَشِيرِ الصَّابِرِينَ ﴿١٥٥﴾

Terjemahnya:

Dan sesungguhnya akan Kami berikan cobaan kepadamu dengan sedikit ketakutan, kelaparan dan kekurangan harta, jiwa dan buah-buahan, dan berilah kabar gembira kepada orang-orang yang sabar.

Ayat di atas menjelaskan bahwa setiap kekurangan dan segala bentuk cobaan itu harus dijalani dengan bersabar karena sesungguhnya kaya miskin itu datangnya dari Tuhan.

Data kemiskinan yang baik dapat digunakan untuk mengevaluasi kebijakan pemerintah terhadap kemiskinan, membandingkan kemiskinan antar waktu dan daerah, serta menentukan target penduduk miskin dengan tujuan untuk memperbaiki kualitas hidup mereka. Secara umum kemiskinan didefinisikan sebagai kondisi dimana seseorang atau sekelompok orang tidak mampu memenuhi hak-hak dasarnya untuk mempertahankan dan mengembangkan kehidupan yang bermartabat.³ Definisi yang sangat luas ini menunjukkan bahwa kemiskinan merupakan masalah multi-dimensional, sehingga tidak mudah untuk mengukur kemiskinan dan perlu kesepakatan pendekatan pengukuran yang dipakai.⁴

² Departemen Agama RI, *Al-Kamil Al-Qur'an Dan Terjemahnya*. CV Darus Sunnah, Jakarta Timur, 2002, h. 17.

³ Suryawati, Criswardan, *Memahami Kemiskinan Secara Multidimensional*, 2005, h. 86.

⁴ Word bank, 2004

Kebijakan pembangunan terus dilanjutkan dan ditingkatkan yaitu pemerataan pembangunan dan hasilnya menuju kepada terciptanya keadilan sosial bagi seluruh rakyat Indonesia, pertumbuhan ekonomi yang cukup tinggi, dan stabilitas nasional dan regional yang sehat dan dinamis. Namun dalam keberhasilan pembangunan nasional selama ini masih ditemui beberapa aspek kehidupan masyarakat yang belum banyak tersentuh oleh pembangunan. Diantara aspek kehidupan masyarakat yang belum terselesaikan secara tuntas adalah masalah kemiskinan yang terjadi dimana-mana. Menurut Survei Sosial Ekonomi Nasional/Susenas di Indonesia sebagai negara yang kaya akan sumber daya alamnya mempunyai 49,5 juta jiwa penduduk yang tergolong miskin telah terjadi penurunan yang luar biasa dalam tingkat kemiskinan dibandingkan pada negara-negara sedang berkembang lainnya.

Kemiskinan merupakan masalah sosial yang senantiasa hadir di tengah-tengah masyarakat, baik itu di negara maju maupun negara berkembang. Dalam konteks masyarakat Indonesia, masalah kemiskinan juga merupakan masalah sosial yang senantiasa relevan untuk dikaji secara terus menerus. Bukan saja karena masalah kemiskinan telah ada sejak lama, melainkan pula karena hingga kini belum bisa diselesaikan oleh pemerintah.

Masalah kemiskinan di Indonesia cukup rumit karena luas wilayah, beragamnya kondisi sosial budaya masyarakat, dan pengalaman kemiskinan yang berbeda. Selain itu, masalah kemiskinan juga bersifat multidimensional karena bukan hanya menyangkut ukuran pendapatan, tetapi juga kerentanan dan kerawanan untuk menjadi miskin, kegagalan dalam pemenuhan hak dasar.

Menurut Badan Pusat Statistik, kemiskinan adalah ketidakmampuan memenuhi standar minimum kebutuhan dasar yang meliputi kebutuhan makan maupun non makan. Membandingkan tingkat konsumsi penduduk dengan garis kemiskinan atau jumlah rupiah untuk konsumsi orang perbulan.⁵ Sedangkan bagi dinas sosial mendefinisikan orang miskin adalah mereka yang sama sekali tidak mempunyai sumber mata pencaharian dan tidak mampu memenuhi kebutuhan dasar mereka yang layak bagi kemanusiaan dan mereka yang sudah mempunyai mata pencaharian tetapi tidak dapat memenuhi kebutuhan dasar yang layak bagi kemanusiaan.

Faktor yang mempengaruhi peningkatan jumlah kemiskinan adalah pengangguran karena ketiadaan pendapatan menyebabkan para penganggur harus mengurangi pengeluaran konsumsinya. Pengangguran adalah suatu keadaan dimana seseorang yang tergolong dalam kategori angkatan kerja tidak memiliki pekerjaan dan secara aktif tidak sedang mencari pekerjaan.⁶ Ketidakaadaan pendapatan menyebabkan penganggur harus mengurangi pengeluaran konsumsinya yang menyebabkan menurunnya tingkat kemakmuran dan kesejahteraan. Pengangguran yang berkepanjangan juga dapat menimbulkan efek psikologis yang buruk terhadap penganggur dan keluarganya. Tingkat pengangguran yang terlalu tinggi juga dapat menyebabkan kekacauan politik keamanan dan sosial sehingga mengganggu pembangunan ekonomi.

Jumlah pengangguran erat kaitannya dengan kemiskinan di Indonesia yang penduduknya memiliki ketergantungan yang sangat besar atas pendapatan gaji

⁵ Badan pusat statistik, 2007, berita resmi statistik. Sulawesi selatan

⁶ Nanga, makro ekonomi: teori, masalah dan kebijakan. Edisi kedua (jakarta: PT Raja Grafinda persada, 2005) h.249

atau upah yang di peroleh saat ini. Hilangan lapangan pekerjaan menyebabkan berkurangnya sebagian besar penerimaan yang digunakan untuk membeli kebutuhan seri-hari, yang artinya bahwa semakin tinggi pengangguran maka semakin pula angka kemiskinan.⁷

Seperti pengangguran, Pertumbuhan ekonomi juga mempunyai dampak negatif terhadap lingkungan karena percepatan pertumbuhan ekonomi biasanya diikuti dengan peningkatan sektor industri. Dengan meningkatnya sektor industri tingkat pencemaran terhadap lingkungan akibat limbah proses produksi juga meningkat. Proses industrialisasi tidak hanya menciptakan jumlah total produksi yang meningkat tetapi juga meningkatkan jumlah polusi dari sisa produksi. Polusi akibat sisa produksi apabila tidak ditangani secara baik akan menimbulkan pencemaran bagi lingkungan.

pertumbuhan ekonomi juga secara tidak langsung kerap mendatangkan masalah bagi masyarakat. Sebagaimana diketahui bahwa pertumbuhan ekonomi selalu berkorelasi positif dengan pembangunan infrastruktur pendukung kegiatan perekonomian yang tentu saja membutuhkan lahan. Namun, semakin hari lahan yang tersedia semakin terbatas, akibatnya banyak lahan yang seharusnya diperuntukan sebagai hutan lindung atau sebagai daerah resapan air dialihfungsikan menjadi kawasan perekonomian. Banjir yang 'rajin' mengunjungi Jakarta merupakan salah satu contoh akibat alih fungsi daerah resapan air yang menjadi masalah bagi masyarakat.

⁷ Dian Octaviani. Inflasi, pengangguran dan kemiskinan di indonesia. Analisis indeks forrester greet dan horbecke. (jakarta: media ekonomi, 2001). h. 118, vol.7, no.8

Penanggulangan kemiskinan harus dilakukan secara menyeluruh, yang berarti menyangkut seluruh penyebab kemiskinan. Beberapa diantaranya yang menjadi bagian dari penanggulangan kemiskinan tersebut yang perlu tetap ditindaklanjuti dan disempurnakan implementasinya perluasan lapangan kerja.

Pada tahun 2007 tercatat jumlah penduduk Indonesia 22,175,512.67 dengan jumlah penduduk miskin 37,168,300.00, tahun 2008 tercatat jumlah penduduk 233,225,032.43 dengan jumlah penduduk miskin 35,963,300.00, tahun 2009 tercatat jumlah penduduk 229,893,992.93 dengan jumlah penduduk miskin 32,530,000.00, tahun 2010 tercatat jumlah penduduk 232,733,683.42 dengan jumlah penduduk miskin 31,023,400.00, tahun 2011 tercatat jumlah penduduk 240,343,714.97 dengan jumlah penduduk miskin 30,018,930.00, tahun 2012 tercatat jumlah penduduk 245,236,706.96 dengan jumlah penduduk miskin 28,594,600.00.

Kemiskinan menurut Badan Pusat Statistik (2000) merupakan keadaan dimana seorang individu atau sekelompok orang tidak mampu untuk memenuhi kebutuhan dasarnya, seperti makanan, pakaian, tempat berlindung, pendidikan, dan kesehatan yang dianggap sebagai kebutuhan minimal dan memiliki standart tertentu. Pengukuran tingkat kemiskinan pada setiap negara cenderung berbeda, hal ini dikarenakan standar hidup layak (minimal) dan kondisi sosial ekonomi pada setiap negara juga berbeda.

Indonesia merupakan negara yang memiliki jumlah penduduk terbesar setelah Amerika Serikat, China, dan India. Tercatat jumlah penduduk di Indonesia cenderung mengalami kenaikan pada periode tahun 2007-2012, sedangkan jumlah

penduduk miskin di Indonesia mengalami penurunan pada periode tahun 2007-2012. Pada tahun 2007, jumlah penduduk miskin di Indonesia sebanyak 37,168,300 jiwa dari total jumlah penduduk sebesar 224,175,513 jiwa, kemudian mengalami penurunan mencapai 28,594,600 jiwa pada tahun 2012 dari jumlah total penduduk sebesar 245,236,707 jiwa. Menurunnya tingkat kemiskinan di Indonesia periode tahun 2007-2012 diikuti juga dengan menurunnya jumlah penduduk miskin di Indonesia periode tahun 2007-2012, mengingat jumlah penduduk Indonesia cenderung mengalami peningkatan pada setiap tahunnya.

Tabel 1
Jumlah Penduduk Miskin, Pengangguran dan pertumbuhan ekonomi di
Kab pinrang
Tahun 2007-2012

Tahun	Jumlah penduduk miskin (000 jiwa)	Presentase	Tingkat pengangguran	Pertumbuhan ekonomi
2007	35,80	10,44	9,94	5,14
2008	36,30	9,65	10,88	6,37
2009	36,32	8,70	9,34	6,07
2010	31,70	9,01	7,79	5,17
2011	29,87	8,12	6,55	7,71
2012	27,88	7,83	5,3	8,51

Sumber : BPS Provinsi Sulawesi Selatan

Pada tabel 1 tercatat jumlah penduduk miskin di kabupaten pinrang cenderung mengalami penurunan pada periode tahun 2007-2012. Pada tahun 2007, jumlah penduduk miskin di kabupaten pinrang sebanyak 35,80 jiwa, kemudian mengalami penurunan mencapai 27,88 jiwa pada tahun 2012. Menurunnya angka kemiskinan di Kab. Pinrang periode tahun 2007-2012,

menunjukkan keberhasilan pemerintah kabupaten pinrang dalam mengatasi angka kemiskinan.

Beberapa variabel yang mempengaruhi angka kemiskinan di kabupaten pinrang dalam penelitian ini.

Pengangguran Terbuka terjadi karena tingkat pertumbuhan lapangan kerja yang relatif lambat dan tingkat pertumbuhan angkatan kerja yang cepat. Tingginya tingkat pengangguran merupakan salah satu cerminan kurang berhasilnya pembangunan dalam suatu negara karena terjadi ketidakseimbangan antara jumlah angkatan kerja dengan jumlah lapangan kerja yang tersedia. Pengangguran berpengaruh positif terhadap tingkat kemiskinan, semakin meningkat pengangguran maka akan semakin tidak produktif penduduknya, sehingga penduduk tidak akan mampu memenuhi kebutuhan hidupnya, kebutuhan hidup yang semakin tidak terpenuhi akan meningkatkan tingkat kemiskinan yang ada.

Berdasarkan Tabel 1 pengangguran di kabupaten pinrang cenderung mengalami penurunan pada setiap tahun 2009-2012, yakni sebesar 9.34 jiwa pada tahun 2009, cenderung menurun hingga mencapai 5,3 jiwa pada tahun 2012, namun sempat mengalami kenaikan pada tahun 2007-2008 yakni sebesar 9,94 jiwa pada tahun 2007 mencapai 10,88 pada tahun 2008.

Pertumbuhan ekonomi merupakan salah satu syarat suatu bangsa untuk memajukan bangsanya atau menaikkan kesejahteraan warganya. Walaupun pertumbuhan ekonomi tidak bisa berdiri sendiri untuk mengurangi kemiskinan namun pertumbuhan ekonomi menjadi satu faktor yang tidak bisa ditinggalkan

untuk mengentaskan kemiskinan. Menurut Rostow pertumbuhan ekonomi adalah suatu transformasi dari suatu masyarakat tradisional menjadi masyarakat modern melalui tahapan sebagai (1) Masyarakat tradisional; (2) Prasyarat lepas landas; (3) Lepas landas; (4) Tahap kematangan; (5) Masyarakat berkonsumsi tinggi.

Berdasarkan Tabel 1 pertumbuhan ekonomi di kabupaten Pinrang pada tahun 2007-20112 stabil. Pada tahun 2010 perekonomian di kabupaten Pinrang turun pada level 5,17%, krisis global 2008 agak mempengaruhi pertumbuhan ekonomi kabupaten pinrang walaupun tidak berpengaruh signifikan. Pada tahun 2012 perekonomian Indonesia mengalami peningkatan pada level 8,51%.

B. Rumusan Masalah

Berdasarkan uraian di atas, penulis merumuskan masalah-masalah sebagai berikut:

1. Apakah tingkat pengangguran berpengaruh terhadap angka kemiskinan di kabupaten Pinrang?
2. Apakah pertumbuhan ekonomi berpengaruh terhadap angka kemiskinan di kabupaten Pinrang?

C. Tujuan Penelitian

Adapun tujuan dari penulisan tersebut:

1. Untuk mengetahui pengaruh tingkat pengangguran terhadap angka kemiskinan di kabupaten pinrang.
2. Untuk mengetahui pengaruh pertumbuhan ekonomi terhadap angka kemiskinan di kabupaten pinrang.

D. Manfaat Penelitian

Manfaat yang diperoleh dari penelitian ini:

1. Bagi pengambil kebijakan

Bagi pengambil kebijakan, penelitian ini diharapkan mampu memberikan informasi yang berguna di dalam memahami faktor-faktor yang mempengaruhi tingkat kemiskinan sehingga dapat diketahui faktor-faktor yang perlu dipacu untuk mengatasi masalah kemiskinan.

2. Ilmu pengetahuan

Secara umum hasil penelitian ini diharapkan menambah khasanah ilmu ekonomi. Manfaat khusus bagi ilmu pengetahuan yakni dapat melengkapi kajian mengenai tingkat kemiskinan dengan mengungkap secara empiris faktor-faktor yang mempengaruhinya

BAB II

TINJAUAN PUSTAKA

A. Kemiskinan

Kemiskinan seringkali dipahami sebagai gejala rendahnya tingkat kesejahteraan semata padahal kemiskinan merupakan gejala yang bersifat kompleks dan multidimensi. Rendahnya tingkat kehidupan yang sering sebagai alat ukur kemiskinan hanyalah merupakan salah satu mata rantai dari munculnya lingkaran kemiskinan. Kemiskinan bisa dipandang sebagai suatu hal yang absolut dan juga relatif. Banyak tokoh, peneliti, badan resmi pemerintah, dan Lembaga Swadaya Masyarakat (LSM) yang mempunyai pendapat tersendiri dalam memandang masalah kemiskinan ini.

1. Defenisi Kemiskinan

Ada banyak definisi dan konsep tentang kemiskinan. Kemiskinan merupakan masalah yang bersifat multidimensi sehingga dapat ditinjau dari berbagai sudut pandang. Secara umum, kemiskinan adalah ketidakmampuan seseorang untuk memenuhi kebutuhan dasar standar atas setiap aspek kehidupan. Membandingkan tingkat konsumsi penduduk dengan garis kemiskinan atau jumlah rupiah untuk konsumsi perbulan.⁸

UNDP (*United Nations Development Programme*) menyatakan bahwa ketidakmampuan untuk memperluas pilihan-pilihan hidup, diantaranya

⁸ Nanga, makro ekonomi: teori, masalah dan kebijakan. Edisi kedua (jakarta: PT raja Grafinda persada, 2005) h. 111

memasukkan penilaian tidak adanya partisipasi dalam pengambilan kebijakan publik sebagai salah satu indikator kemiskinan.⁹

Badan Pusat Statistik (BPS) mendasarkan pada besarnya rupiah yang dibelanjakan perkapita/bulan untuk memenuhi kebutuhan minimum makanan dan non makanan.¹⁰ Kebutuhan minimum makanan menggunakan patokan 2.100 kalori/hari, kebutuhan non makanan meliputi perumahan, sandang, aneka barang dan jasa. Pengeluaran bukan makanan ini dibedakan antara perkotaan dan pedesaan. Pola ini telah dianut secara konsisten oleh BPS sejak tahun 1976.

Kemiskinan seseorang atau kelompok orang laki-laki maupun perempuan tidak mampu memenuhi hak-hak dasarnya untuk mempertahankan dan mengembangkan kehidupan yang bermartabat. Hak-hak dasar masyarakat diantaranya, terpenuhinya kebutuhan pangan, pendidikan, kesehatan, pekerjaan, perumahan, air bersih, sumber daya alam dan lingkungan hidup, serta rasa aman dari perlakuan atau ancaman tindak kekerasan dan hak dalam berpartisipasi dalam kegiatan sosial-politik.

Kemiskinan didasarkan atas harga beras, yaitu tingkat konsumsi perkapita setahun yang sama dengan beras. Konsumsi beras untuk perkotaan dan pedesaan masing masing ditentukan sebesar 360 kg dan 240 kg per kapita per tahun.¹¹

Badan Perencanaan Pembangunan Nasional (Bappenas) mendefinisikan kemiskinan sebagai kondisi dimana seseorang atau sekelompok orang tidak

⁹ UNDP, united nations devolopment programme

¹⁰ Badan pusat statistik, 1994

¹¹ Badan pusat statistik, 1994

mampu memenuhi hak-hak dasarnya untuk mempertahankan dan mengembangkan kehidupan yang bermartabat.¹²

Hak-hak dasar antara lain:

- a. terpenuhinya kebutuhan pangan;
- b. kesehatan, pendidikan, pekerjaan, perumahan, air bersih, pertanahan, sumberdaya alam dan lingkungan;
- c. rasa aman dari perlakuan atau ancaman tindak kekerasan;
- d. hak untuk berpartisipasi dalam kehidupan sosial-politik.

Ada dua lingkaran perangkap kemiskinan, yaitu dari segi penawaran (supply) dimana tingkat pendapatan masyarakat yang rendah yang diakibatkan oleh tingkat produktivitas yang rendah menyebabkan kemampuan masyarakat untuk menabung rendah.¹³ Kemampuan untuk menabung rendah, menyebabkan tingkat pembentukan modal yang rendah, tingkat pembentukan modal (investasi) yang rendah menyebabkan kekurangan modal, dan dengan demikian tingkat produktivitasnya juga rendah dan seterusnya. Dari segi permintaan (demand), di negara-negara yang miskin perangsang untuk menanamkan modal adalah sangat rendah, karena luas pasar untuk berbagai jenis barang adanya terbatas, hal ini disebabkan oleh karena pendapatan masyarakat sangat rendah. Pendapatan masyarakat sangat rendah karena tingkat produktivitas yang rendah, sebagai wujud dari tingkatan pembentukan modal yang terbatas di masa lalu.

¹²Bappenas, 2004

¹³Lincoln, Arsyad. Pengantar Perencanaan dan Pembangunan Ekonomi Daerah. Edisi Pertama: (BPFE Yogyakarta, 1999)h.43

Pembentukan modal yang terbatas disebabkan kekurangan perangsang untuk menanamkan modal dan seterusnya.

2. Penyebab Kemiskinan

Ditinjau dari sumber penyebabnya, kemiskinan dapat dibagi menjadi kemiskinan kultural dan kemiskinan struktural. Kemiskinan kultural adalah kemiskinan yang mengacu pada sikap seseorang atau masyarakat yang disebabkan oleh gaya hidup, kebiasaan hidup dan budayanya. Kemiskinan kultural biasanya dicirikan oleh sikap individu atau kelompok masyarakat yang merasa tidak miskin meskipun jika diukur berdasarkan garis kemiskinan termasuk kelompok miskin. Sedangkan kemiskinan struktural adalah kemiskinan yang disebabkan oleh struktur masyarakat yang timpang, baik karena perbedaan kepemilikan, kemampuan, pendapatan dan kesempatan kerja yang tidak seimbang maupun karena distribusi pembangunan dan hasilnya yang tidak merata. Kemiskinan struktural biasanya dicirikan oleh struktur masyarakat yang timpang terutama dilihat dari ukuran-ukuran ekonomi.

Kemiskinan memang merupakan masalah multidimensi yang mencakup berbagai aspek kehidupan. Kondisi kemiskinan setidaknya disebabkan oleh faktor-faktor sebagai berikut: Pertama, rendahnya taraf pendidikan dan kesehatan berdampak pada keterbatasan dalam pengembangan diri dan mobilitas. Hal ini berpengaruh terhadap daya kompetisi dalam merebut atau memasuki dunia kerja. Kedua, rendahnya derajat kesehatan dan gizi berdampak pada rendahnya daya tahan fisik, daya pikir dan selanjutnya akan mengurangi inisiatif. Ketiga, terbatasnya lapangan pekerjaan semakin memperburuk kemiskinan. Dengan

bekerja setidaknya membuka kesempatan untuk mengubah nasibnya. Keempat, kondisi terisolasi (terpencil) mengakibatkan pelayanan publik seperti pendidikan, kesehatan, dan lain-lain tidak dapat menjangkaunya. Kelima, ketidak stabilan politik berdampak pada ketidak berhasilan kebijakan pro-poor. Berbagai kebijakan dan program-program penanggulangan kemiskinan akan mengalami kesulitan dalam implementasi jika tidak didukung oleh kondisi politik yang stabil.

Penyebab terjadinya penduduk miskin dinegara yang berpenghasilan rendah adalah karena dua hal pokok yaitu rendahnya tingkat kesehatan dan gizi, dan lambatnya perbaikan mutu pendidikan.¹⁴

3. Teori Kemiskinan

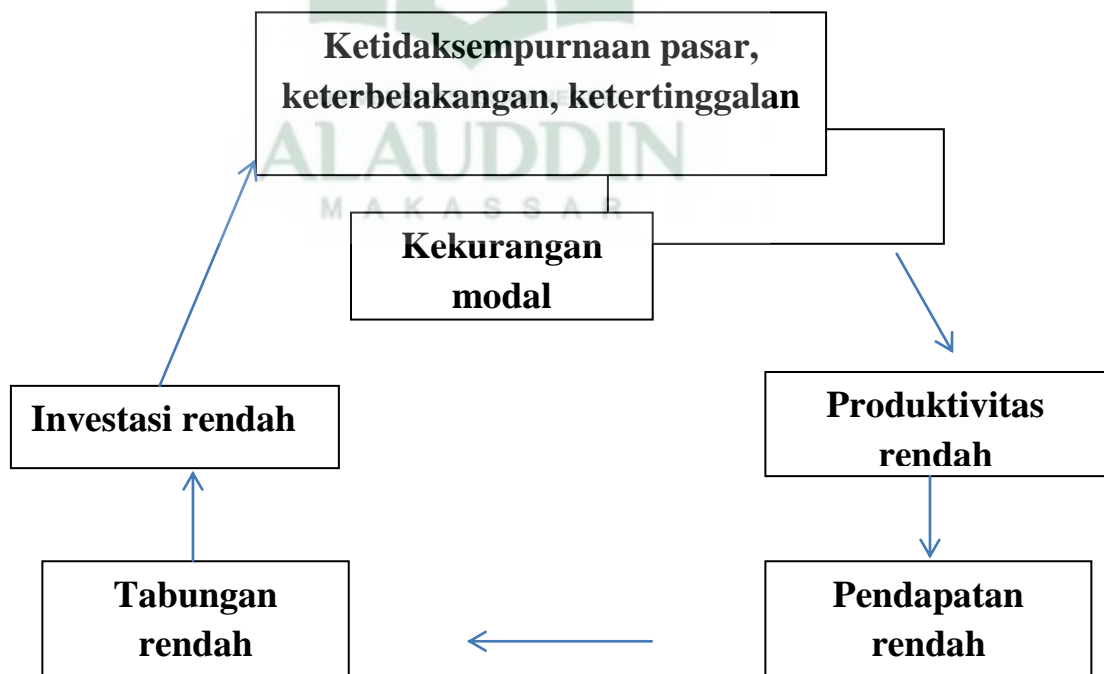
Penyebab kemiskinan dipandang dari sisi ekonomi.¹⁵ Pertama, secara mikro kemiskinan muncul karena adanya ketidaksamaan pada kepemilikan sumberdaya yang menyebabkan distribusi pendapatan yang timpang. Penduduk miskin hanya memiliki sumberdaya dalam jumlah terbatas dan kualitasnya rendah. Kedua, kemiskinan muncul akibat perbedaan dalam kualitas sumberdaya manusia. Kualitas sumberdaya manusia rendah berarti produktivitasnya rendah, yang pada gilirannya upahnya rendah. Rendahnya kualitas sumberdaya manusia ini karena rendahnya pendidikan, nasib kurang beruntung, adanya diskriminasi atau karena keturunan. Ketiga, kemiskinan muncul akibat perbedaan akses dalam modal.

¹⁴Samuelson dan Nordhau (2004). Ilmu Makroekonomi. Edisi Tujuh Belas, (Diterjemahkan oleh Gretta, Theresa Tanoto, Bosco Carvallo, dan Anna Elly, PT. Media Global Edukasi, Jakarta, thn 2004). H. 167

¹⁵Sharp, Economic of Social Issue. Edisi ke-12. (Richard D. Irwin. Chicago 1996).h239

Ketiga penyebab kemiskinan ini bermuara pada teori lingkaran setan kemiskinan (*Vicious circle of poverty*). ”*a poor country is poor because it is poor*” (Negara miskin itu miskin karena dia miskin).¹⁶ Adanya keterbelakangan, ketidak sempurnaan pasar, dan kurangnya modal menyebabkan rendahnya produktivitas. Rendahnya produktivitas mengakibatkan rendahnya pendapatan yang mereka terima. Rendahnya pendapatan akan berimplikasi pada rendahnya tabungan dan investasi. Rendahnya investasi berakibat pada keterbelakangan. Oleh karena itu, setiap usaha untuk mengurangi kemiskinan seharusnya diarahkan untuk memotong lingkaran dan perangkap kemiskinan ini.¹⁷ Berikut gambar lingkaran setan kemiskinan (*Vicious circle of poverty*).

Gambar 1. Lingkaran Setan Kemiskinan (*Vicious circle of poverty*)



Sumber: Nurkse dalam Mudrajad Kuncoro (1997)

¹⁶ Mudrajad Kuncoro, *Ekonomi Pembangunan, Teori, Masalah dan Kebijakan*, (UPPAMP YKPN, Yogyakarta. 1997). H 86

¹⁷ Mudrajad Kuncoro, *Ekonomi Pembangunan, Teori, Masalah dan Kebijakan*. H 86

Kemiskinan dapat lebih cepat tumbuh di perkotaan dibandingkan dengan pedesaan karena, pertama, krisis cenderung memberi pengaruh terburuk kepada beberapa sektor ekonomi utama di wilayah perkotaan, seperti konstruksi, perdagangan dan perbankan yang membawa dampak negatif terhadap pengangguran di perkotaan; kedua, penduduk pedesaan dapat memenuhi tingkat subsistensi dari produksi mereka sendiri.¹⁸ Hasil studi atas 100 desa yang dilakukan oleh SMERU Research Institute memperlihatkan bahwa pertumbuhan belum tentu dapat menanggulangi kemiskinan, namun perlu pertumbuhan yang keberlanjutan dan distribusi yang lebih merata serta kemudahan akses bagi rakyat miskin.

4. Ukuran Kemiskinan

Pada umumnya terdapat dua indikator untuk mengukur tingkat kemiskinan di suatu wilayah, yaitu kemiskinan absolut dan kemiskinan relatif. Mengukur kemiskinan dengan mengacu pada garis kemiskinan disebut kemiskinan absolut, sedangkan konsep kemiskinan yang pengukurannya tidak didasarkan pada garis kemiskinan yang pengukurannya tidak didasarkan pada garis kemiskinan disebut kemiskinan relatif.¹⁹

a. Kemiskinan Absolut

Kemiskinan absolut merupakan ketidak mampuan seseorang dengan pendapatan yang diperolehnya untuk mencukupi kebutuhan dasar minimum yang diperlukan untuk hidup setiap hari. Kebutuhan minimum tersebut diterjemahkan

¹⁸Michael, P Todaro, Pembangunan Ekonomi di Dunia Ketiga, (Erlangga, Jakarta.2000) h.241

¹⁹ Tulus Tambunan, Perekonomian Indonesia: Teori dan Temuan Empiris,(Ghalia Jakarta.2001) h.115

dalam ukuran *finansial* (uang). Nilai minimum tersebut digunakan sebagai batas garis kemiskinan. Garis kemiskinan ditetapkan pada tingkat yang selalu konstan secara riil, sehingga dapat ditelusuri kemajuan yang diperoleh dalam menanggulangi kemiskinan pada level absolut sepanjang waktu.

Di Indonesia, ukuran kemiskinan sering kali didasarkan pada pendekatan yang digunakan oleh BPS setempat. Penduduk miskin ditentukan berdasarkan jumlah pengeluaran kebutuhan pokok atau tingkat konsumsi perkapita di bawah standar tertentu disebut garis kemiskinan.

World Bank menggunakan ukuran kemiskinan absolut ini untuk menentukan jumlah penduduk miskin. Menurut World Bank, penduduk miskin adalah mereka yang hidup kurang dari US\$1 per hari dalam dolar PPP (*Purchasing Power Parity*). Akan tetapi, tidak semua negara mengikuti standar minimum yang digunakan World Bank tersebut, karena bagi negara-negara berkembang level tersebut masih tinggi, oleh karena itu banyak negara menentukan garis kemiskinan nasional sendiri dimana kriteria yang digunakan disesuaikan dengan kondisi perekonomian masing-masing negara.

Di Indonesia, Badan Pusat Statistik (BPS) menentukan kemiskinan absolut Indonesia merupakan ketidakmampuan seseorang untuk mencukupi kebutuhan pokok minimum energi kalori (2.100 kilo kalori per kapita per hari) yang dipergunakan tubuh dan kebutuhan dasar minimum untuk sandang, perumahan, kesehatan, pendidikan, transportasi, dan kebutuhan dasar lain.

Tiga indikator kemiskinan absolut yang digunakan dalam stadi empiris.²⁰

- a) *Poverty headcount index* (PHI) yaitu, persentase penduduk yang hidup dibawah garis kemiskinan.
- b) *Poverty gap index* (PGI), mengukur selisih antara persentase rata-rata pengeluaran (pendapatan) penduduk miskin terhadap garis kemiskinan.
- c) *Povorty severity index* (PSI), yaitu mengukur kedalaman atau keparahan kemiskinnan. Indeks ini tidak lain adalah PGI yang di kauadratkan sehingga sering disebut *aquare poverty gap index*. Indeks ini pada prinsipnya sama dengan PGI, namun selain mengukur selisih atau jarak yang memisahkan orang miskin dengan garis kemiskinan, juga mengukur ketimpangan diantara penduduk miskin atau penyebaran pengeluaran diantara penduduk miskin.

b. Kemiskinan relatif

Kemiskinan relatif ditentukan berdasarkan ketidakmampuan untuk mencapai standar kehidupan yang ditetapkan masyarakat setempat sehingga proses penentuannya sangat subyektif. Mereka yang berada dibawah standar penilaian tersebut dikategorikan sebagai miskin secara relatif. Kemiskinan relatif ini digunakan untuk mengukur ketimpangan distribusi pendapatan.

Badan pemerintah yang menggunakan ukuran kemiskinan relatif misalnya BKKBN. BKKBN mendefinisikan miskin atau kurang sejahtera dalam pengertian Pembangunan Keluarga Sejahtera yang terdiri atas keluarga pra sejahtera dan keluarga sejahtera. Keluarga pra sejahtera adalah keluarga-keluarga yang belum dapat memenuhi kebutuhan dasarnya secara minimal, seperti kebutuhan spiritual,

²⁰ Agussalim. Mereduksi kemiskinan, sebuah proposal baru untuk indonesia (makassar: Nala cipta litera dan pskmp unhas).h. 44

pangan, sandang, papan, kesehatan dan keluarga berencana. Sedangkan keluarga sejahtera adalah keluarga-keluarga yang telah dapat memenuhi kebutuhan dasarnya secara minimal, tetapi belum dapat memenuhi kebutuhan sosial dan psikologis, serta kebutuhan pendidikan, interaksi dalam keluarga, interaksi dengan lingkungan tempat tinggal dan transportasi.

Ketimpangan merupakan konsep yang lebih luas dibandingkan dengan kemiskinan karena tidak hanya fokus pada penduduk yang miskin (berada dibawah garis kemiskinan) tapi mencakup seluruh penduduk, mulai dari yang paling kaya sampai yang paling miskin. Konsep ini memperlihatkan berapa persen pendapatan (pengeluaran) masing-masing kelompok penduduk tersebut (biasanya dibagi atas 5 atau 10 kelompok) terhadap total pendapatan (pengeluaran). Penduduk yang berada pada kelompok terbawah diidentifikasi sebagai orang miskin.

Para ahli ekonomi membedakan antara dua ukuran utama distribusi pendapatan yakni:²¹

- a. Distribusi pendapatan fungsional atau distribusi bagian faktor, menjelaskan bagian dari total pendapatan nasional yang diterima oleh masing-masing faktor produksi berdasarkan berdasarkan kontribusi yang diberikan faktor tersebut pada suatu proses produksi.
- b. Distribusi pendapatan perseorangan atau besaran pendapatan, distribusi pendapatan ini menyangkut orang perorang atau rumah tangga dan total pendapatan yang mereka terima.

²¹ Michel P todaro, pembangunan ekonomi di dunia ketiga, penerjemah: haris munandar (Jakarta: Erlangga,2003).h 59

B. Tingkat Pengangguran

1. Teori Pengangguran

Pengangguran atau tuna karya adalah istilah untuk orang yang tidak bekerja sama sekali, sedang mencari kerja, bekerja kurang dari dua hari selama seminggu, atau seseorang yang sedang berusaha mendapatkan pekerjaan yang layak. Tingkat pengangguran adalah statistik yang mengukur presentase orang-orang yang ingin bekerja tetapi tidak mempunyai pekerjaan.²²

Pengangguran adalah seseorang yang sudah digolongkan dalam angkatan kerja, yang secara aktif sedang mencari pekerjaan pada suatu tingkat upah tertentu, tetapi tidak dapat memperoleh pekerjaan yang diinginkan. Seseorang yang tidak bekerja, tetapi secara aktif mencari pekerjaan tidak dapat digolongkan sebagai penganggur. Untuk mengukur pengangguran dalam suatu negara biasanya digunakan tingkat pengangguran (*unemployment rate*). Yaitu jumlah penganggur dinyatakan sebagai presentase dari total angkatan kerja (*labor force*) sedangkan angkatan kerja itu sendiri adalah jumlah orang yang bekerja dan tidak bekerja, yang berada dalam kelompok umur tertentu.²³

Pengangguran adalah jumlah akumulasi orang yang tidak bekerja pada suatu waktu tertentu, pengangguran dapat ditentukan oleh rata-rata yang menjadi pengangguran dikalikan dengan rata-rata durasi orang menganggur. Durasi ini

²² N gregory mankiw, teori makro ekonomi. Edisi 4 (penerbit erlangga) h.32

²³ Muana nanga, makro ekonomi, teori masalah, dan kebijakan, (jakarta: PT raja grafindo persada) h. 65

dapat bersifat *flow* maupun *stock* di mana pengangguran akan menjadi lebih tinggi jika mengukur durasi dengan pendekatan *stock*.²⁴

Pengangguran adalah suatu keadaan dimana seseorang yang tergolong dalam angkatan kerja ingin mendapatkan pekerjaan tetapi belum dapat memperolehnya²⁵. Seseorang yang tidak bekerja, tetapi tidak secara aktif mencari pekerjaan tidak tergolong sebagai penganggur. Para pengusaha memproduksi barang dan jasa dengan maksud untuk mencari keuntungan. Keuntungan tersebut hanya akan diperoleh apabila para pengusaha dapat menjual barang yang mereka produksikan. Semakin besar permintaan semakin besar pula barang dan jasa yang akan mereka wujudkan. Kenaikan produksi yang dilakukan akan menambah penggunaan tenaga kerja. Sebagaimana firman Allah dalam surah At-Taubah 9:105:²⁶

وَقُلْ أَعْمَلُوا فَسَيَرَى اللَّهُ عَمَلَكُمْ وَرَسُولُهُ وَالْمُؤْمِنُونَ وَسَتُرَدُّونَ إِلَىٰ عِلْمِ الْغَيْبِ وَالشَّهَادَةِ
فَيُنَبِّئُكُمْ بِمَا كُنْتُمْ تَعْمَلُونَ

Terjemahnya:

Dan Katakanlah: "Bekerjalah kamu, Maka Allah dan rasul-Nya serta orang-orang mukmin akan melihat pekerjaanmu itu, dan kamu akan dikembalikan kepada (Allah) yang mengetahui akan yang ghaib dan yang nyata, lalu diberitakan-Nya kepada kamu apa yang Telah kamu kerjakan.

Setiap negara selalu berusaha agar tingkat kemakmuran masyarakatnya dapat dimaksimalkan dan perekonomian selalu mencapai pertumbuhan ekonomi

²⁴Mokhedi priyomsantoso, ekonomi SDM dan Ketenagakerjaan (edisi 1. Cet. 1: yogyakarta UPP STIM YKPN, 2012), H. 167

²⁵SadonoSukirno. Makro ekonomi Teori Pengantar. Cetakan 23 (PT Raja Grafindo Persada, Jakarta). H.327

²⁶ Depertemen agama RI, *Al-KamilAl-Qur'an Dan Terjemahnya*. CV Darus Sunnah, Jakarta Timur, 2002, h. 204.

yang mantap dan berkelanjutan. Tingkat pengangguran yang relatif tinggi tidak memungkinkan masyarakatnya mencapai tujuan tersebut. Hal ini dapat dilihat jelas dari berbagai akibat buruk yang bersifat ekonomi yang ditimbulkan oleh masalah pengangguran. Akibat-akibat buruk pengangguran terhadap perekonomian di antaranya:

- a. Masyarakat tidak dapat memaksimalkan tingkat kesejahteraan yang mungkin dicapai. Pengangguran menyebabkan output aktual (*actual output*) yang dicapai lebih rendah dari atau berada dibawah output potensial. Keadaan ini berarti tingkat kemakmuran yang dicapai adalah lebih rendah dari tingkat yang mungkin akan dicapai.
- b. Pendapatan pajak (*tax revenue*) pemerintah berkurang. Pengangguran yang disebabkan oleh rendahnya tingkat kegiatan ekonomi, yang pada gilirannya akan menyebabkan pajak yang mungkin diperoleh pemerintah akan menjadi sedikit. Dengan demikian, tingkat pengangguran yang tinggi akan mengurangi kemampuan pemerintah dalam menjalankan berbagai kegiatan pembangunan.
- c. Pengangguran yang tinggi akan menghambat, dalam artian tidak akan menggalakkan pertumbuhan ekonomi.

Pengangguran menimbulkan dua akibat buruk kepada kegiatan sektor swasta.

- a) Pengangguran tenaga kerja biasanya akan diikuti pula oleh kelebihan kapasitas mesin-mesin perusahaan. keadaan ini jelas tidak akan mendorong perusahaan untuk melakukan investasi dimasa yang akan datang.

- b) Pengangguran yang timbul sebagai akibat dari kelesuan kegiatan perusahaan menyebabkan keuntungan berkurang. Keuntungan yang rendah mengurangi keinginan perusahaan untuk melakukan investasi.

Dengan demikian, terdapat hubungan yang erat diantara tingkat pendapatan nasional yang dicapai (GDP) dengan penggunaan tenaga kerja yang dilakukan: semakin tinggi pendapatan nasional (GDP), semakin banyak penggunaan tenaga kerja dalam perekonomian.²⁷

2. Jenis Dan Penyebab Pengangguran

a. Pengangguran normal atau friksional

Dalam suatu perekonomian terdapat pengangguran sebanyak dua atau tiga persen dari jumlah tenaga kerja maka ekonomi itu sudah dipandang sebagai kesempatan kerja penuh. Pengangguran sebanyak dua atau tiga persen dinamakan pengangguran normal atau pengangguran friksional. Para penganggur ini tidak ada pekerjaan bukan karena tidak dapat memperoleh kerja, tetapi karena sedang mencari kerja lain yang lebih baik. Dalam perekonomian yang berkembang pesat, pengangguran adalah rendah dan pekerjaan mudah diperoleh. Sebaliknya pengusaha susah memperoleh pekerja, akibatnya pengusaha menawarkan gaji yang lebih tinggi.²⁸

b. Pengangguran siklis

Perekonomian tidak selalu berkembang dengan pesat. Adakalanya permintaan agregat lebih tinggi dan ini mendorong pengusaha menaikkan

²⁷ Imamul arifin dan gina hadi w, membuka cakrawala ekonomi (jakarta: grafindo media pratama, 2007) h.19

²⁸ Eeng ahman dan epi indriani, ekonomi dan akuntansi: membina kompetensi ekonomi (bandung: grafindo media pratama, 2007), h.38

produksi. Lebih banyak. Misalnya, di negara-negara produsen bahan mentah pertanian, penurunan ini mungkin disebabkan kemerosotan harga-harga komoditas.

Kemunduran ini menimbulkan efek kepada perusahaan-perusahaan lain yang berhubungan, yang juga akan mengalami kemerosotan dalam permintaan terhadap produksinya. Kemerosotan permintaan agregat ini mengakibatkan perusahaan-perusahaan mengurangi pekerja atau menutup perusahaannya, sehingga pengangguran akan bertambah. Pengangguran dengan wujud tersebut dinamakan pengangguran siklis atau siklikal.²⁹

c. Pengangguran struktural

Pengangguran yang disebabkan oleh ketidak sesuaian antar struktur angkatan kerja, berdasarkan keterampilan dan pendidikan, jenis kelamin, pekerjaan, industri, geografis, informasi dan tentu saja struktur permintaan tenaga kerja. Penyebab pengangguran struktural ini dapat bersifat alami misalkan adanya trend kebutuhan tenaga kerja dengan spesifikasi pendidikan dan keahlian tertentu.

Tidak semua industri dan perusahaan dalam perekonomian akan selalu berkembang dan maju, sebagaiannya akan mengalami kemunduran. Kemerosotan ini ditimbulkan oleh salah satu atau beberapa faktor berikut: wujudnya barang baru yang lebih baik, kemajuan teknologi mengurangi permintaan keatas barang tersebut, biaya pengeluaran sudah sangat tinggi dan tak mampu bersaing dan ekspor produksi industri itu sangat menurun karena persaingan yang lebih serius

²⁹ Jeff Madura, pengantar bisnis (Jakarta; Salemba, 2004), h.192

dari negara-negara lain. Kemerosotan itu akan menyebabkan kegiatan produksi dalam industri tersebut menurun, dan sebagian pekerja terpaksa diberhentikan dan menjadi penganggur. Pengangguran yang wujud digolongkan sebagai pengangguran struktural.³⁰

d. Pengangguran teknologi

Pengangguran dapat juga ditimbulkan dengan pergantian tenaga manusia dengan mesin-mesin dan bahan kimia. Misalnya dengan adanya racun rumput telah mengurangi penggunaan tenaga kerja untuk membersihkan perkebunan sawah dan lain-lain. Begitu juga mesin telah mengurangi kebutuhan tenaga kerja untuk memotong membuat lubang, sedangkan di pabrik-pabrik, ada kalanya robot telah menggantikan kerja-kerja manusia. Pengangguran yang ditimbulkan oleh penggunaan mesin dan kemajuan teknologi lainnya dinamakan pengangguran teknologi.

3. Ciri- Ciri Pengangguran

Berdasarkan dari cirinya, pengangguran dibagi ke dalam empat kelompok:³¹

a. Pengangguran terbuka

Pengangguran ini tercipta sebagai akibat pertambahan lowongan pekerjaan yang lebih rendah dari pertambahan tenaga kerja. Sebagai akibat dalam perekonomian semakin banyak jumlah tenaga kerja yang tidak dapat memperoleh pekerjaan. Efek dari keadaan ini di dalam suatu jangka masa yang cukup panjang

³⁰ Mila saraswati dan idaa widaningsih, roots of wisdom: inti kebijakan(jakarta: grafindo media pratama,2011), h.138

³¹Sadono Sukirno. Makro ekonomi Teori Pengantar. Cetakan 23 (PT Raja Grafindo Persada, Jakarta). H.330

mereka tidak melakukan suatu pekerjaan. Jadi mereka menganggur secara nyata dan separuh waktu, dan oleh karenanya dinamakan pengangguran terbuka. Pengangguran terbuka dapat pula wujud sebagai akibat dari kegiatan ekonomi yang menurun, dari kemajuan teknologi yang mengurangi penggunaan tenaga kerja, atau sebagai akibat dari kemunduran perkembangan suatu industri.

b. Pengangguran tersembunyi

Pengangguran ini terutama wujud di sektor pertanian atau jasa. Setiap kegiatan ekonomi memerlukan tenaga kerja, dan jumlah tenaga kerja yang digunakan tergantung pada banyak faktor, faktor yang perlu dipertimbangkan adalah besar kecilnya perusahaan, jenis kegiatan perusahaan, mesin yang digunakan (apakah intensif buruh atau intensif modal) dan tingkat produksi yang dicapai. Di banyak negara berkembang seringkali didapat bahwa jumlah pekerja dalam suatu kegiatan ekonomi adalah lebih banyak dari yang sebenarnya diperlukan supaya ia dapat menjalankan kegiatannya dengan efisien. Kelebihan tenaga kerja yang digunakan digolongkan dalam pengangguran tersembunyi. Contoh-contohnya ialah pelayan restoran yang lebih banyak dari yang diperlukan dan keluarga petani dengan anggota keluarga yang besar yang mengerjakan luas tanah yang sangat kecil.

c. Pengangguran bermusim

Pengangguran ini terutama terdapat di sektor pertanian dan perikanan. Pada musim hujan penyadap karet dan nelayan tidak dapat melakukan pekerjaan mereka dan terpaksa menganggur. Pada musim kemarau pula para petani tidak dapat mengerjakan tanahnya. Di samping itu pada umumnya para petani tidak

begitu aktif di antara waktu sesudah menanam dan sesudah menuai. Apabila dalam masa tersebut para penyadap karet, nelayan dan petani tidak melakukan pekerjaan lain maka mereka terpaksa menganggur. Pengangguran seperti ini digolongkan sebagai pengangguran bermusim.

d. Setengah menganggur

Pada negara-negara berkembang penghijrahan atau migrasi dari desa ke kota adalah sangat pesat. Sebagai akibatnya tidak semua orang yang pindah ke kota dapat memperoleh pekerjaan dengan mudah. Sebagiannya terpaksa menjadi penganggur sepenuh waktu. Di samping itu ada pula yang tidak menganggur, tetapi tidak pula bekerja sepenuh waktu, dan jam bekerja mereka adalah jauh lebih rendah dari yang normal. Mereka mungkin hanya bekerja satu hingga dua hari seminggu, atau satu hingga empat jam sehari. Pekerja yang mempunyai masa kerja seperti yang dijelaskan ini, digolongkan sebagai setengah menganggur, dan jenis penganggurannya dinamakan *underemployment*.

Pengangguran akan muncul dalam suatu perekonomian disebabkan oleh tiga hal:³²

a) Proses Mencari Kerja

Pada proses ini menyediakan penjelasan teoritis yang penting bagi tingkat pengangguran. Munculnya angkatan kerja baru akan menimbulkan persaingan yang ketat pada proses mencari kerja. Dalam proses ini terdapat hambatan dalam mencari kerja yaitu disebabkan karena adanya para pekerja yang ingin pindah ke pekerjaan lain, tidak sempurnanya informasi yang diterima pencari kerja

³² T. Gilarso, pengantar ilmu ekonomi makro(cet. 1; yogyakarta: kanisius,2004),h .211

mengenai lapangan kerja yang tersedia, serta informasi yang tidak sempurna pada besarnya tingkat upah yang layak di terima, dan sebagainya.

b) Kekakuan Upah

Besarnya pengangguran yang terjadi dipengaruhi juga oleh tingkat upah yang tidak fleksibel dalam pasar tenaga kerja. Penurunan pada proses produksi dalam perekonomian akan mengakibatkan pergeseran atau penurunan pada permintaan tenaga kerja. Penurunan pada proses produksi dalam perekonomian akan mengakibatkan pergeseran atau penurunan pada permintaan tenaga kerja. Akibatnya, akan terjadi penurunan besarnya upah yang ditetapkan. Dengan adanya kekakuan upah, dalam jangka pendek, tingkat upah akan mengalami kenaikan pada tingkat upah semula. Hal ini akan menimbulkan kelebihan penawaran (*excess supply*) pada tenaga kerja sebagai inflasi dari adanya tingkat pengangguran akibat kekakuan upah yang terjadi.

c) Efisiensi Upah

Besar pengangguran juga dipengaruhi oleh efisiensi pada teori pengupahan. Efisiensi yang terjadi pada fungsi tingkat upah tersebut terjadi karena semakin tinggi perusahaan membayar upah maka akan semakin keras usaha para pekerja untuk bekerja (walaupun akan muncul juga kondisi dimana terjadi *diminishing rate*). Hal ini justru akan memberikan konsekuensi yang buruk jika perusahaan memilih membayar lebih pada tenaga kerja yang memiliki efisiensi lebih tinggi maka akan terjadi pengangguran terpaksa akibat dari persaingan yang ketat dalam mendapatkan pekerjaan yang diinginkan.

Pengangguran bisa menimbulkan dampak negatif, yang bukan hanya bagi sang penganggur, namun juga bagi masyarakat di sekitarnya. Pengangguran membawa permasalahan ekonomi suatu keluarga, yang menyebabkan terganggunya kondisi psikis seseorang. Misalnya, terjadi pembunuhan akibat masalah ekonomi, terjadi pencurian dan perampokan akibat masalah ekonomi, rendahnya tingkat kesehatan gizi masyarakat, kasus anak-anak terkena busung lapar, juga terjadinya kekacauan sosial dan politik seperti terjadinya demonstrasi dan perebutan kekuasaan.

C. Pertumbuhan Ekonomi

Menurut pandangan ekonom klasik mengemukakan bahwa pada dasarnya ada empat faktor yang mempengaruhi pertumbuhan ekonomi.³³ yaitu

- a) jumlah penduduk,
- b) jumlah stok barang dan modal,
- c) luas tanah dan kekayaan alam,
- d) tingkat teknologi yang digunakan

Menurut Kuznet pertumbuhan ekonomi adalah proses peningkatan kapasitas produksi dalam jangka panjang dari suatu negara untuk menyediakan barang ekonomi kepada penduduknya.

Pertumbuhan ekonomi dipengaruhi oleh beberapa faktor, yaitu :³⁴

- 1) Pertumbuhan Penduduk dan Angkatan Kerja

³³ Mudrajad kuncoro. Ekonomi Pembangunan II. (Jakarta: Pusat Penerbitan Universitas Terbuka 2004).h 130

³⁴ Michel P todaro, (2003) pembangunan ekonomi di dunia ketiga, penerjemah: haris munandar (Jakarta: Erlangga,). H 217

Pertumbuhan penduduk sangat berkaitan dengan jumlah angkatan kerja yang bekerja yang notabnya merupakan salah satu faktor yang akan mempengaruhi pertumbuhan ekonomi. Kemampuan pertumbuhan penduduk ini dipengaruhi seberapa besar perekonomian dapat menyerap angkatan kerja yang bekerja produktif.

2) Akumulasi Modal

Akumulasi modal merupakan gabungan dari investasi baru yang di dalamnya mencakup lahan, peralatan fiskal dan sumber daya manusia yang digabung dengan pendapatan sekarang untuk dipergunakan memperbesar output pada masa datang.

3) Kemajuan Teknologi

Kemajuan teknologi menurut para ekonom merupakan faktor terpenting dalam terjadinya pertumbuhan ekonomi. Hal ini disebabkan karena kemajuan teknologi memberikan dampak besar karena dapat memberikan cara-cara baru dan menyempurnakan cara lama dalam melakukan suatu pekerjaan.

Alat untuk mengukur keberhasilan perekonomian suatu wilayah adalah pertumbuhan ekonomi wilayah itu sendiri.³⁵ Perekonomian wilayah akan mengalami kenaikan dari tahun ketahun dikarenakan adanya penambahan pada faktor produksi. Selain faktor produksi, jumlah angkatan kerja yang bekerja juga akan meningkat dari tahun ke tahun sehingga apabila dimanfaatkan dengan maksimal maka akan meningkatkan pertumbuhan ekonomi. Ada beberapa alat pengukur dalam pertumbuhan ekonomi, yaitu :

³⁵ Sadono Sukirno, *Ekonomi Pembangunan Proses Masalah dan dasar Kebijakan Pembangunan*, (UI-Press, Jakarta 2000). H. 121

a) Produk Domestik Bruto (PDB)

Produk Domestik Bruto/Produk Domestik Regional Bruto apabila ditingkat nasional adalah jumlah barang dan jasa yang dihasilkan oleh suatu perekonomian dalam satu tahun dan dinyatakan dalam harga pasar.

b) Produk Domestik Regional Bruto Per Kapita

Produk domestik bruto per kapita dapat digunakan sebagai alat ukur pertumbuhan yang lebih baik dalam mencerminkan kesejahteraan penduduk dalam skala daerah.

Model pertumbuhan ekonomi neoklasik yang dikemukakan oleh Solow menyatakan bahwa persediaan modal dan angkatan yang bekerja dan asumsi bahwa produksi memiliki pengembalian konstan merupakan hal-hal yang mempengaruhi besarnya output. Model pertumbuhan Solow juga dirancang untuk mengetahui apakah tingkat tabungan, stok modal, tingkat populasi dan kemajuan teknologi mempunyai dampak terhadap pertumbuhan ekonomi.

Pembangunan ekonomi dan pertumbuhan ekonomi merupakan dua aspek yang tidak dapat dipisahkan. Pertumbuhan ekonomi dapat dilihat dari pertumbuhan Pendapatan Domestik Regional Bruto (PDRB) menurut harga konstan. Pertumbuhan ekonomi di daerah dapat dilihat menggunakan PDRB per kapita sehingga diketahui apakah kesejahteraan masyarakat sudah tercapai atau belum.

1. Teori Pertumbuhan Ekonomi

Ada beberapa model pertumbuhan ekonomi yang berkembang hingga saat ini, yaitu : Teori Pertumbuhan Ekonomi Klasik, Teori Pertumbuhan Neo Klasik,

Model Pertumbuhan Interegional, Teori Pertumbuhan Harrod-Domar dan Teori Pertumbuhan Kuznet.

a) Teori Pertumbuhan Ekonomi Klasik

Teori pertumbuhan ekonomi klasik merupakan salah satu dasar dari teori pertumbuhan yang dipakai baik dari dulu sampai sekarang. Teori pertumbuhan ekonomi klasik dikemukakan oleh tokoh-tokoh ekonomi seperti Adam Smith dan David Ricardo.

Smith membedakan dua aspek utama dalam pertumbuhan ekonomi yaitu:³⁶ Pertumbuhan output total dan pertumbuhan penduduk. Pada pertumbuhan output total sistem produksi suatu negara dibagi menjadi tiga, yaitu :

a. Sumber Daya Alam yang Tersedia

Apabila sumber daya alam belum dipergunakan secara maksimal maka jumlah penduduk dan stok modal merupakan pemegang peranan dalam pertumbuhan output. Sebaliknya pertumbuhan output akan terhenti apabila penggunaan sumber daya alam sudah maksimal.

b. Sumber Daya Manusia

Jumlah penduduk akan menyesuaikan diri dengan kebutuhan akan angkatan kerja yang bekerja dari masyarakat.

c. Stok Barang Modal

Jumlah dan tingkat pertumbuhan output tergantung pada laju pertumbuhan stok modal.

³⁶ Lincoln Arsyad. "Pengantar Perencanaan Pembangunan Ekonomi Daerah". (Yogyakarta: BPFE.1999). H 12

b) Teori Pertumbuhan NeoKlasik

Teori pertumbuhan neo klasik dikembangkan oleh dua orang ekonom yaitu : Robert Solow dan Trevor Swan. Teori neoklasik berpendapat bahwa pertumbuhan ekonomi bersumber pada penambahan dan perkembangan faktor faktor yang mempengaruhi penawaran agregat. Teori pertumbuhan ini juga menekankan bahwa perkembangan faktor-faktor produksi dan kemajuan teknologi merupakan faktor penentu dalam pertumbuhan ekonomi.³⁷

Teori neoklasik juga membagi tiga jenis input yang berpengaruh dalam pertumbuhan ekonomi, yaitu :

- 1) Pengaruh modal dalam pertumbuhan ekonomi
- 2) Pengaruh teknologi dalam pertumbuhan ekonomi
- 3) Pengaruh angkatan kerja yang bekerja dalam pertumbuhan ekonomi

Teori neoklasik memiliki pandangan dari sudut yang berbeda dari teori klasik yaitu dari segi penawaran. Pertumbuhan ekonomi ini bergantung kepada fungsi produksi, persamaan ini dinyatakan dengan :

$$Y = TKt^\alpha Lt^{1-\alpha} \dots \dots \dots (2.1)$$

dimana Y adalah output, K adalah modal, L adalah angkatan kerja yang bekerja dan T adalah teknologi. Karena tingkat kemajuan teknologi ditentukan secara eksogen maka model neo klasik Solow juga disebut model pertumbuhan eksogen. Model Solow memiliki beberapa kekurangan dan untuk memperbaikinya dengan memecah total faktor produksi dengan memasukan variabel lain, dimana

³⁷ Sadono Sukirno, *Ekonomi Pembangunan Proses Masalah dan dasar Kebijakan Pembangunan*, (UI-Press, Jakarta 2000). H. 43

variabel ini dapat menjelaskan pertumbuhan yang terjadi. Model ini disebut model pertumbuhan endogen.

Model pertumbuhan endogen beranggapan bahwa perdagangan internasional penting sebagai faktor yang mempengaruhi pertumbuhan ekonomi. Model perdagangan internasional diukur melalui aktifitas ekspor dan impor, yaitu:

$$Y = F(A_i, K_i, L_i) \dots \dots \dots (2.2)$$

Dimana Y adalah output, A adalah indeks produktifitas, K adalah modal, L adalah angkatan kerja yang bekerja, i adalah tahun, sedangkan indeks produktifitas (A) adalah fungsi dari ekspor (X) dan impor (M), yaitu:

$$A_i = F(X_i, M_i) \dots \dots \dots (2.3)$$

Ada beberapa ahli ekonom seperti Mankiw, Romer dan Weil melakukan studi untuk penyempurnaan model pertumbuhan ekonomi neoklasik untuk memperjelas dan menambahkan dasar teoritis bagi sumber pertumbuhan ekonomi.³⁸ Model Solow hanya dapat menerangkan hubungan modal dan angkatan kerja yang bekerja saja, sehingga ditambahkan lagi variabel mutu modal manusia untuk membantu menjelaskan pola pertumbuhan ekonomi selain modal dan angkatan kerja yang bekerja, yaitu :

$$Y = T K^\alpha L^\beta H^{1-\alpha-\beta} \dots \dots \dots (2.4)$$

Dimana Y adalah output, K adalah modal, L adalah tenaga kerja, T adalah teknologi dan H adalah modal manusia.

c) Model Pertumbuhan Interregional

³⁸Esa Suryaningrum "Pertumbuhan Ekonomi Regional di Indonesia", Media Ekonomi dan Bisnis, Vol 12 No. 1, Juni 2000, hal 8-16, FE UNDIP, Semarang.

Model pertumbuhan interregional menambahkan faktor-faktor yang bersifat eksogen yang berarti tidak terikat kepada kondisi internal perekonomian wilayah. Model ini hanya membahas satu daerah dan tidak memperhatikan dampak dari daerah lain, maka model ini disebut dengan model interregional. Teori ini sebenarnya merupakan perluasan dari teori basis ekspor sehingga diasumsikan selain ekspor, pengeluaran pemerintah dan investasi bersifat eksogen dan saling terkait dengan satu sistem dari daerah lain. Teori neoklasik berpendapat faktor teknologi ditentukan secara eksogen dari model. Kekurangan dalam keberadaan teknologi ini yang menyebabkan munculnya teori baru yaitu teori pertumbuhan endogen.

d) Teori Pertumbuhan Harrod-Domar

Teori Harrod-Domar merupakan penyempurnaan dari analisis Keynes yang dianggap kurang lengkap. Dalam teori ini Harrod-Domar menganalisis syarat-syarat yang diperlukan agar perekonomian bisa tumbuh dan berkembang dalam jangka panjang.³⁹

Harrod-Domar menyatakan supaya seluruh barang modal yang tersedia dapat digunakan sepenuhnya, permintaan agregat harus bertambah sebanyak kenaikan kapasitas barang modal yang terwujud sebagai akibat dari investasi masa lalu. Jadi untuk menjamin pertumbuhan ekonomi yang baik maka nilai investasi dari tahun ketahun harus selalu naik.⁴⁰

³⁹ Lincoln Arsyad. "Pengantar Perencanaan Pembangunan Ekonomi Daerah". (Yogyakarta: BPFE.1999). H 20

⁴⁰ Sadono sakirno, makro ekonomi teori pengantar (edisi ketiga PT Rajagrafindo Persada, jakarta 2013) h. 435

Model pertumbuhan Harrod-Domar secara sederhana dapat dituliskan sebagai berikut :

- 1) Tabungan (S) merupakan suatu proporsi (s) dari output total (Y), maka secara persamaan :

$$S = sY \dots\dots\dots (2.5)$$

- 2) Investasi (I) didefinisikan sebagai perubahan stok modal (K) yang diwakili oleh ΔK , sehingga persamaanya :

$$I = \Delta K \dots\dots\dots (2.6)$$

Karena jumlah stok modal K mempunyai hubungan langsung dengan jumlah pendapatan nasional Y seperti ditunjukkan rasio modal-output, k, maka :

$$\Delta K = k \Delta Y \dots\dots\dots (2.7)$$

- 3) Versi sederhana dari teori Harrod-Domar, yaitu :

$$\Delta Y = s k \Delta Y \dots\dots\dots (2.8)$$

Dari persamaan teori Harrod-Domar dapat dijelaskan terdapat hubungan positif antara pendapatan nasional dengan rasio tabungan apabila terdapat kenaikan GDP maka rasio tabungan akan naik. Hal ini akan terjadi apabila tidak ada pengaruh dari pemerintah. Harrod-Domar menjelaskan untuk meningkatkan pertumbuhan ekonomi sangat mudah, yaitu dengan menabung atau berinvestasi sebanyak mungkin dan laju pertumbuhan ekonomi akan meningkat.

- e) Teori Pertumbuhan Kuznet

Pertumbuhan ekonomi Kuznet menunjukkan adanya kemampuan jangka panjang dari pertumbuhan ekonomi suatu negara untuk menyediakan barang-

barang ekonomi kepada rakyatnya. Hal ini dapat dicapai apabila ada kemajuan dibidang teknologi, kelembagaan dan penyesuaian idiologi.

Teori pertumbuhan Kuznet dalam analisisnya menambahkan enam karakteristik pertumbuhan ekonomi suatu negara, yaitu :

- a. Tingginya tingkat pendapatan perkapita
 - b. Tingginya produktifitas tenaga kerja
 - c. Tingginya faktor transformasi struktur ekonomi
 - d. Tingginya faktor transformasi sosial idiologi
 - e. Kemampuan perekonomian untuk melakukan perluasan pasar
 - f. Adanya kesadaran, bahwa pertumbuhan ekonomi sifatnya terbatas
2. Faktor yang mempengaruhi pertumbuhan ekonomi

Pertumbuhan ekonomi dihasilkan dari interaksi-interaksi faktor-faktor produksi. Output barang dan jasa yang dihasilkan oleh suatu perekonomian bergantung pada kuantitas input yang tersedia seperti kapital dan tenaga kerja, dan produktifitas dari input tersebut.

mengenai faktor-faktor yang akan menimbulkan pertumbuhan ekonomi:⁴¹

- a) Peranan sistem pasaran bebas.

Sistem mekanisme pasar akan mewujudkan kegiatan ekonomi yang efisien dan pertumbuhan ekonomi yang teguh. Oleh sebab itu pemerintah tidak perlu melakukan kegiatan ekonomi yang menghasilkan barang dan jasa. Fungsi pemerintah perlulah dibatasi kepada menyediakan fasilitas-fasilitas yang menggalakkan perkembangan kegiatan pihak swasta, menyediakan infrastruktur,

⁴¹ Sadono sakirno, makro ekonomi teori pengantar (edisi ketiga PT Rajagrafindo Persada, jakarta 2013) h. 429

mengembangkan pendidikan dan menyediakan pemerintah yang efisien adalah beberapa langkah yang akan membantu pihak swasta.

b) Perluasan Pasar

Perusahaan-perusahaan melakukan kegiatan produksi dengan tujuan untuk menjualnya kepada masyarakat dan mencari untung. Semakin luas pasaran barang dan jasa, semakin tinggi tingkat produksi dan tingkat kegiatan ekonomi. Pentingnya juga pasaran luar negeri dalam mengembangkan kegiatan di dalam negeri.

c) Spesialisasi dan kemajuan teknologi

Perluasan pasar, dan perluasan kegiatan ekonomi yang digalakkannya, akan memungkinkan spesialisasi dalam kegiatan ekonomi. Seterusnya spesialisasi dan perluasan kegiatan ekonomi akan menggalakkan perkembangan teknologi dan produktivitas meningkat. Kenaikan produktivitas akan menaikkan pendapatan pekerja dan kenaikan ini akan memperluas pasaran. Keadaan ini akan mengembangkan spesialisasi. Siklus ini akan mengakibatkan perekonomian terus berkembang.

D. Hubungan Antara Pengangguran dan Pertumbuhan Ekonomi terhadap Kemiskinan

1. Pengaruh Pengangguran terhadap Kemiskinan

Efek buruk dari pengangguran adalah mengurangi pendapatan masyarakat yang pada akhirnya mengurangi tingkat kemakmuran yang telah dapat dicapai

seseorang.⁴² Semakin turunnya kesejahteraan masyarakat karena mengganggu tentunya akan meningkatkan peluang mereka terjebak dalam kemiskinan karena tidak memiliki pendapatan.

Jumlah pengangguran erat kaitanya dengan kemiskinan di Indonesia yang penduduknya memiliki ketergantungan yang sangat besar atas pendapatan gaji atau upah yang diperoleh saat ini.⁴³ Hilangnya lapangan pekerjaan menyebabkan berkurangnya sebagian besar penerimaan yang digunakan untuk membeli kebutuhan sehari-hari. Yang artinya bahwa semakin tinggi pengangguran maka akan meningkatkan kemiskinan.

2. Pengaruh Pertumbuhan Ekonomi terhadap Kemiskinan

Dengan adanya pertumbuhan ekonomi berarti terdapat peningkatan produksi sehingga menambah lapangan pekerjaan yang pada akhirnya akan mengurangi kemiskinan.⁴⁴

Bahwa pertumbuhan ekonomi merupakan syarat keharusan (*necessary condition*) bagi pengurangan kemiskinan. Adapun syarat kecukupannya (*sufficient condition*) ialah bahwa pertumbuhan tersebut efektif dalam mengurangi kemiskinan. Artinya, pertumbuhan tersebut hendaknya menyebar disetiap golongan pendapatan, termasuk golongan penduduk miskin (*growth with equity*).⁴⁵

Bahwa pertumbuhan pada sektor jasa di pedesaan menurunkan kemiskinan disemua sektor dan lokasi. Namun pertumbuhan jasa di perkotaan memberikan

⁴²Sadono Sukirno. Makro ekonomi Teori Pengantar.h.339

⁴³ Dian octaviani, Inflasi, Pengangguran daan kemiskinan di indonesia. Analisis indeks forrester greet dab horbecke. (Jakarta: media ekonomi,2001) h.118, vol.7,no.8

⁴⁴N.Gregory Mankiw. Teori Makro Ekonomi. (Jakarta: Erlangga,2000) h. 158

⁴⁵Sadono Sukirno, , makro ekonomi, (PT. Raja Grafika Persada, Jakarta. 1999) h..25

nilai *elastisitas* kemiskinan yang tinggi dari semua sector kecuali pertanian perkotaan. Selain itu pertumbuhan pertanian dipedesaan memberikan dampak yang besar terhadap penurunan kemiskinan disektor pertanian pedesaan, yang merupakan kontributor terbesar kemiskinan di Indonesia.⁴⁶

E. Penelitian Terdahulu

Penelitian mengenai kemiskinan pernah dilakukan oleh Fatkhul Mufid Cholili di 33 provinsi di Indonesia (2014) dengan judul “ Analisis pengaruh pengangguran, produk domestik regional bruto (PDRB), dan indeks pembangunan manusia (IPM) terhadap jumlah penduduk miskin (studi kasus 33 provinsi di indonesia) ”. Dalam penelitian ini menggunakan metode Analisis Regresi Linier Berganda. Dalam penelitian ini menggunakan variabel pengangguran, produk domestik regional bruto (PDRB), dan indeks pembangunan manusia (IPM).

Ni Made Myanti Astrini dan A Ida Bagus Putu e-jurnal ekonomi pembangunan universitas udayana Vol. 2, No. 8, Agustus 2013 di Provinsi Bali dengan judul “Pengaruh PDRB, pendidikan dan pengangguran terhadap Kemiskinan di provinsi bali”. Dalam penelitian ini menggunakan metode Analisis Regresi Berganda. Dalam penelitian ini menggunakan variabel PDRB, pendidikan, pengangguran.

Penelitian yang lain pernah dilakukan oleh Adit Agus Prasetyo, dengan judul” Analisis faktor – faktor yang mempengaruhi tingkat kemiskinan (Studi kasus 35 Kota / Kabupaten di Jawa Tengah Tahun 2003 – 2007)” dalam penelitian

⁴⁶A Fedyani Syaifuddin. Integrasi Sosial Golongan Miskin di Perkotaan: Pendekatan Kualitatif Mengenai Kemiskinan, (Kertas Kerja dalam Workshop GAPRI 2007) h. 35

ini menggunakan estimasi model regresi dengan panel data. Dengan variabel pertumbuhan ekonomi, upah minimum, pendidikan, dan pengangguran.

Penelitian mengenai kemiskinan pernah dilakukan oleh Sri kuncoro di provinsi jawa timur (2014) dengan judul “Analisis pengaruh pertumbuhan ekonomi, Tingkat pengangguran dan pendidikan Terhadap tingkat kemiskinan di provinsi Jawa timur tahun 2009 – 2011”. dalam penelitian ini menggunakan estimasi model Metode *Common-Constant (Pooled Least Square /PLS)*, Metode *Fixed Effect (Fixed Effect Model/FEM)*, Metode *Random Effect (Random Effect Model/REM)*

Tabel 2

Persamaan dan perbedaan penelitian terdahulu dengan sekarang

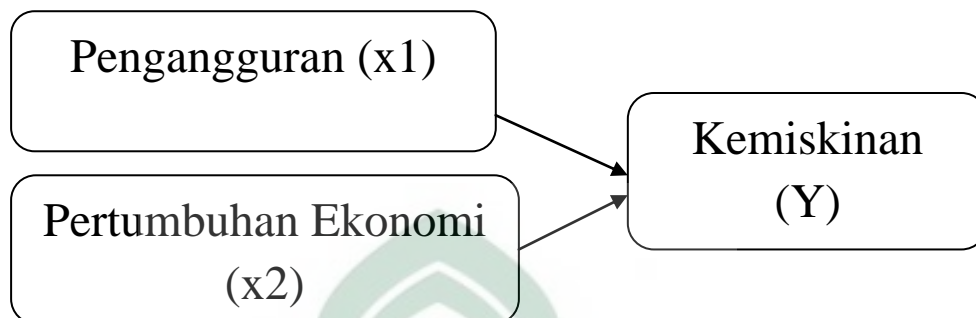
No	Nama	Judul	Teknik Analisis	Hasil analisis
1	Fatkul Mufid Cholili (2014)	Analisis pengaruh pengangguran, produk domestik regional bruto (PDRB), dan indeks pembangunan manusia (IPM) terhadap jumlah penduduk miskin (studi kasus 33 provinsi di indonesia)	Analisis Regresi Linier Berganda	Indeks pembangunan manusia dan pengangguran berpengaruh secara parsial dan signifikan
2	Ni Made Myanti Astrini dan A Ida Bagus	Pengaruh PDRB, pendidikan dan pengangguran terhadap Kemiskinan di provinsi	Regresi berganda	Pendidikan dan pengangguran berpengaruh secara parsial

	Putu e-jurnal ekonomi pembangunan universitas udayana Vol. 2, No. 8, Agustus 2013	bali		dan signifikan
3	Adit Agus Prasetyo (2010)	Analisis faktor – faktor yang mempengaruhi tingkat kemiskinan (Studi kasus 35 Kota / Kabupaten di Jawa Tengah Tahun 2003 – 2007)	Estimasi regresi berganda dengan panel data	Pertumbuhan ekonomi, upah minimum, pendidikan, pengangguran berpengaruh secara signifikan
4	Sri kuncoro (2014)	Analisis pengaruh pertumbuhan ekonomi, Tingkat pengangguran dan pendidikan Terhadap tingkat kemiskinan di provinsi Jawa timur tahun 2009 – 2011.	Estimasi model Metode <i>Common-Constant</i> (PLS), Metode <i>Fixed Effect</i> (FEM), Metode <i>Random Effect</i> (REM)	Pertumbuhan ekonomi dan penangguran berpengaruh negatif dan signifikan

F. Kerangka Pikir

Dari uraian diatas, secara teori bahwa pengangguran dan pertumbuhan ekonomi akan mempengaruhi jumlah penduduk miskin.

Gambar 2



Pada kerangka diatas dijelaskan bahwa tingkat kemiskinan dipengaruhi oleh beberapa faktor yaitu Pengangguran dan inflasi. Dalam indikator makro ekonomi ada beberapa hal yang menjadi pokok permasalahan yang terkait dengan masalah kemiskinan, yaitu:

1. masalah pengangguran telah menjadi menakutkan terutama bagi negara-negara yang sedang berkembang seperti Indonesia. Negara berkembang sering kali dihadapkan dengan besarnya angka pengangguran, karena sempitnya kesempatan kerja dan besarnya jumlah penduduk. Sempitnya lapangan dibandingkan dengan pengangguran yang terjadi di Negara berkembang.
2. Masalah Pertumbuhan ekonomi merupakan salah satu faktor pendukung untuk terciptanya pengentasan kemiskinan, jika suatu bangsa pertumbuhan ekonomi stabil dan pesat maka bangsa tersebut kesejahteraan akan naik.

G. Hipotesis

Berdasarkan permasalahan dan tujuan penelitian, maka dapat dibuat dugaan sementara yaitu:

1. Diduga pengangguran berpengaruh positif dan signifikan terhadap angka kemiskinan di kabupaten Pinrang.
2. Diduga pertumbuhan ekonomi berpengaruh negatif dan signifikan terhadap angka kemiskinan di kabupaten Pinrang.



BAB III

METODOLOGI PENELITIAN

Kompleksnya masalah kemiskinan disebabkan oleh banyak faktor yang mempengaruhi terciptanya kemiskinan. Beberapa diantaranya adalah pengangguran dan pertumbuhan ekonomi. Penelitian ini bertujuan untuk menganalisa seberapa besar pengaruh tingkat pengangguran terbuka dan pertumbuhan ekonomi terhadap jumlah penduduk miskin.

A. Jenis penelitian

Penelitian ini menggunakan metode penelitian deskriptif kuantitatif karena dalam pelaksanaannya meliputi data, analisis dan interpretasi tentang arti dan data yang diperoleh. Penelitian ini disusun sebagai penelitian induktif yakni mencari dan mengumpulkan data yang ada di lapangan dengan tujuan untuk mengetahui faktor-faktor, unsur-unsur bentuk, dan suatu sifat dari fenomena di masyarakat.⁴⁷

B. Pendekatan Penelitian

Pendekatan penelitian ini menggunakan pendekatan ekonometrika, menurut Arthur S. Goldberger ekonometrika yaitu sebagai ilmu sosial dimana alat alat teori ekonomi, statistik dan matematika inferensi diterapkan untuk menganalisis fenomena-fenomena ekonomi.⁴⁸

⁴⁷ Moh. Nazir. (1998). Metode Penelitian. Ghalia Indonesia. Jakarta. h: 51)

⁴⁸ Muhammad Firdaus, 2011. *EKONOMETRIKA (Suatu Pendekatan Aplikatif)*. Yang Menerbitkan PT Bumi Aksara : Jakarta. H.132

C. Sumber Data

Penelitian ini menggunakan variabel kemiskinan, pengangguran dan pertumbuhan ekonomi yang merupakan data sekunder yang diperoleh melalui library research, yaitu penelitian melalui kepustakaan, dimana data yang dikumpulkan dari bahan-bahan bacaan yang berhubungan dengan penelitian, jurnal-jurnal, karya ilmiah, web site, Badan Pusat Statistik (BPS) Kabupaten Pinrang dan Sulawesi Selatan. Data berbentuk data berkala (time series), dengan kurun waktu 2000-2014 (kurun waktu 15 tahun), sehingga hasil penelitian ini merupakan hasil penggunaan data seri waktu selama periode tersebut. Berdasarkan hal tersebut maka jenis data yang digunakan dalam penelitian ini adalah data sekunder dalam bentuk kurun waktu (time series).

D. Analisis Data

1. Model Analisis

Model analisis yang digunakan dimulai dengan pembentukan model matematis, yaitu suatu pernyataan hubungan yang berlaku di antara pengangguran dan inflasi terhadap jumlah penduduk miskin. Dengan menganalisis besarnya pengaruh variabel independen terhadap variabel dependen, penelitian ini menggunakan alat analisa ekonometrika, yaitu meregresikan variabel-variabel yang ada dengan metode *Ordinary Least Square* (OLS). Data yang digunakan dianalisis secara kuantitatif dengan menggunakan analisa statistik, yaitu persamaan regresi linear berganda.

Adapun model persamaannya adalah sebagai berikut:

$$Y = f(X_1, X_2, \dots) \dots\dots\dots(3.1)$$

Kemudian fungsi diatas ditransformasikan ke dalam model ekonometrika dengan persamaan regresi linear berganda sebagai berikut:

$$Y = \beta_0 + \beta_1 X_1 + \beta_2 X_2 + \mu \dots\dots\dots(3.2)$$

Kemudian persamaan diatas dilinearakan menjadi sebagai berikut :

$$\ln Y = \beta_0 + \beta_1 X_1 + \beta_2 X_2 + \mu \dots\dots\dots(3.3)$$

Keterangan:

Y	= Jumlah penduduk miskin (jiwa)
β_0	= Intercept
X1	= pengangguran(%)
X2	= pertumbuhan ekonomi (%)
$\beta_1, \beta_2,$	= Koefisien Regresi
μ	= Error Term

2. Uji Asumsi Klasik

a. Uji Multikolinearitas

Multikolinearitas adalah kolerasi linear diantara variabel-variabel bebas dalam model regresi. Dengan menghitung koefisien korelasi antar variabel independen. Jika korelasi kurang dari 0,10 maka dapat dikatakan tidak ada multikolinearitas dan jika kolerasi lebih dari 10 maka dapat dikatakan ada multikolenearitas.

b. Uji Autokorelasi

Uji ini akan menunjukkan adanya korelasi antara anggota observasi lain yang berlawanan waktu. Autokorelasi artinya korelasi antara satu variabel gangguan dengan variabel gangguan lainnya. Untuk mendeteksi masalah

autokorelasi digunakan uji *Breusch-Godfrey serial correlation LM (Lagrange Multiplier)* Test. Uji ini sangat berguna untuk mengidentifikasi masalah autokorelasi tidak hanya pada derajat pertama (*first order*) tetapi digunakan juga pada tingkat derajat.

Pengujian:

H_0 : tidak ada masalah autokorelasi

H_a : terdapat autokorelasi

Jika hasil Uji LM berada pada:

Jika nilai *Prob Chi Squared* $> \alpha$ maka H_0 diterima yang berarti model estimasi tidak terdapat autokorelasi. Jika nilai *Prob Chi Squared* $< \alpha$ maka H_0 ditolak yang artinya model estimasi terdapat autokorelasi.

c. Uji Normalis

Uji ini bertujuan untuk mengetahui apakah dalam sebuah model regresi, variabel dependen, variabel independen atau keduanya mempunyai distribusi normal atau tidak. Model regresi yang baik adalah distribusi data normal atau mendekati normal. Untuk mendeteksi adanya Normalitas adalah dengan melihat penyebaran data pada sumbu diagonal dari grafik *Normal Probability Plot* atau dengan membandingkan nilai *probabilitas Jargue Bera* dan α .

Pengujian *Jargue Bera* dengan *Chi Square (X²)*

H_0 : distribusi μ normal

H_a : distribusi μ tidak normal

Kriteria pengujian:

Jika nilai $JB > \alpha$, maka H_0 diterima, berarti distribusi normal

Jika nilai $JB \leq \alpha$ maka H_0 diolak, berarti distribusi tidak normal

d. Uji Heteroskedastitas

Merupakan situasi dimana varian dari faktor pengganggu, μ_1 , *error term* atau *disturbance term* adalah sama untuk semua observasi atau pengamatan atas variabel pertumbuhan ekonomi dan pengangguran ini disebut juga dengan heteroskedastitas atau varian sama.⁴⁹

Pengujian hipotesa:

H_0 : tidak terdapat heteroskedastitas

H_a : terdapat heteroskedastitas

Dengan membandingkan nilai Probability Obs*R-squared dan α , dengan hipotesa:

Jika Prob Obs*R-squared $> \alpha$ H_0 diterima, berarti tidak ada heterokedastisitas.

Jika Prob Obs*R-squared $\leq \alpha$ H_0 ditolak, berarti bahwa terdapat heterokedastisitas.

3. Pengujian Kreteria Statistik

Gujarati (1995) menyatakan bahwa uji signifikansi merupakan prosedur yang digunakan untuk menguji kebenaran atau kesalahan dari hasil hipotesis nol dari sampel. Ide dasar yang melatarbelakangi pengujian signifikansi adalah uji statistik (*estimator*) dari distribusi sampel dari suatu statistik dibawah hipotesis nol. Keputusan untuk mengolah H_0 dibuat berdasarkan nilai uji statistik yang diperoleh dari data yang ada.

⁴⁹ Gunawan Sumodiningrat, *Membangun Perekonomian Rakyat* (Yogyakarta: Pustaka Pelajar,1998), h.

Uji statistik terdiri dari pengujian koefisien regresi parsial (uji t), pengujian koefisien regresi secara bersama-sama (uji F), dan pengujian koefisien determinasi Goodness of fit test (R^2)

a. Koefisien Determinasi (R-Square)

Koefisien determinasi (R-Square) dilakukan untuk melihat seberapa besar kemampuan variabel independen memberi penjelasan terhadap variabel dependen. Nilai R^2 berkisar antara 0 sampai 1 ($0 < R^2 < 1$).

b. Uji F-Statistik

Uji F-statistik ini adalah pengujian yang bertujuan untuk mengetahui seberapa besar pengaruh koefisien regresi secara bersama-sama terhadap variabel dependen. Untuk pengujian ini digunakan hipotesis sebagai berikut:

$H_0 : b_1 = 0$ (tidak ada pengaruh)

$H_a : b_1 \neq 0$ (ada pengaruh)

Pengujian ini dilakukan dengan membandingkan nilai F-hitung dengan F-tabel. Jika $F\text{-hitung} > F\text{-tabel}$ maka H_0 ditolak dan H_a diterima yang berarti variabel independen secara bersama-sama mempengaruhi variabel dependen.

Kriteria pengambilan keputusan:

$H_0 : \beta_1 = \beta_2 = 0$ H_0 diterima ($F\text{-hitung} < F\text{-tabel}$) artinya variabel independen secara bersama-sama tidak berpengaruh nyata terhadap variabel dependen.

$H_a : \beta_1 \neq \beta_2 \neq 0$ H_a diterima ($F\text{-hitung} > F\text{-tabel}$) artinya variabel independen secara bersama-sama berpengaruh nyata terhadap variabel dependen.

c. Uji T-Statistik

Uji t-statistik merupakan suatu pengujian secara parsial yang bertujuan untuk mengetahui apakah masing-masing koefisien regresi signifikan atau tidak terhadap variabel dependen dengan menganggap variabel lainnya konstan. Dalam uji ini, digunakan hipotesis sebagai berikut:

$H_0 : b_1 = b \dots \dots \dots$ (tidak ada pengaruh)

$H_a : b_1 \neq b \dots \dots \dots$ (ada pengaruh)

Dalam b_1 adalah koefisien variabel independen ke-i nilai parameter hipotesis, biasanya b dianggap $= 0$. Artinya tidak ada pengaruh variabel X terhadap Y. Bila nilai t-statistik $> t$ -tabel maka pada tingkat kepercayaan tertentu H_0 ditolak. Hal ini berarti bahwa variabel independen yang diuji berpengaruh secara nyata (signifikan) terhadap variabel dependen. Kriteria pengambilan keputusan

$H_0 : \beta = 0$ H_0 diterima (t-statistik $< t$ -tabel) artinya variabel independen secara parsial tidak berpengaruh nyata terhadap variabel dependen.

$H_a : \beta \neq 0$ H_a diterima (t-statistik $> t$ -tabel) artinya variabel independen secara parsial berpengaruh nyata terhadap variabel dependen.

E. Defenisi Operasional Variabel

Operasionalisasi variabel dalam penelitian ini terdiri dari variabel independen dan dependen. Variabel independen menurut Sugiyono adalah variabel yang menjadi sebab timbulnya atau berubahnya variabel dependen (variabel terikat sedangkan Variabel dependen adalah variabel yang diperoleh dari besarnya variabel dependen. variabel terikat merupakan variabel yang

dipengaruhi atau yang menjadi akibat, karena adanya variabel bebas.⁵⁰ Variabel independen dalam penelitian ini adalah kemiskinan yang selanjutnya diberi simbol Y, sedangkan variabel dependen adalah pengangguran yang diberi simbol X1 dan inflasi diberi simbol X2. Masing-masing variabel dijelaskan sebagai berikut:

1. Kemiskinan (Y) adalah banyaknya penduduk yang tidak mampu memenuhi standar hidup minimum mereka yang dinyatakan dalam satuan Jiwa diukur dengan skala rasio dengan sumber data sekunder BPS kabupaten pinrang.
2. Pengangguran (X1) adalah penduduk yang termasuk angkatan kerja namun tidak melakukan pekerjaan atau sedang mencari pekerjaan yang dinyatakan dalam satuan Persen diukur dengan skala rasio dengan sumber data sekunder BPS kabupaten pinrang.
3. Pertumbuhan penduduk (X2) adalah peningkatan produksi secara umum pada periode waktu tertentu yaitu pada tahun (2000-2014) yang dinyatakan dalam satuan Persen diukur dengan skala rasio dengan sumber data sekunder BPS kabupaten pinrang.

⁵⁰ *Sugiyono, 2006*, Statistika Untuk Penelitian, Cetakan Ketujuh, Bandung: CV.h.3

BAB IV

HASIL DAN PEMBAHASAN

A. Gambaran Umum Lokasi Penelitian

1. Kondisi Geografis

Kabupaten Pinrang berada \pm 180 Km dari Kota Makassar terletak pada koordinat antara 4°10'30" sampai 3°19'13" Lintang Selatan dan 119°26'30" sampai 119°47'20" Bujur Timur. Kabupaten Pinrang berada pada perbatasan dengan Provinsi Sulawesi Barat, serta menjadi jalur lintas darat dari dua jalur utama, baik antar provinsi dan antar kabupaten di Sulawesi Selatan, yakni dari arah selatan: Makassar, Parepare ke wilayah Provinsi Sulawesi Barat, dan dari arah Timur: kabupaten-kabupaten di bagian timur dan tengah Sulawesi Selatan menuju Provinsi Sulawesi Barat.

2. Kondisi Jumlah penduduk miskin di kabupaten Pinrang

Krisis ekonomi yang melanda Indonesia pada tahun 1997 mengakibatkan memburuknya perekonomian nasional pada umumnya dan juga perekonomian regional pada khususnya. Hal tersebut berdampak pada meningkatnya jumlah penduduk miskin. Perekonomian berangsur membaik, akan tetapi masalah kemiskinan masih merupakan masalah utama yang belum terselesaikan, karena masih tingginya jumlah penduduk miskin. Badan Pusat Statistik (BPS) mendefinisikan kemiskinan sebagai ketidakmampuan memenuhi standar minimum kebutuhan dasar yang meliputi kebutuhan makan maupun non makan. Berikut data jumlah penduduk miskin di kabupaten kabupaten pinrang:

Tabel 3
Jumlah penduduk miskin di kabupaten pinrang tahun 2004-2014.

Tahun	Jumlah penduduk miskin (jiwa)	Presentase
2000	45,80	14,80
2001	44,70	13,21
2002	33,00	9,31
2003	30,99	9,35
2004	39,50	8,84
2005	36,51	9,07
2006	33,30	10,70
2007	35,80	10,44
2008	33,30	9,65
2009	30,32	8,70
2010	31,70	9,01
2011	29,87	8,12
2012	27,88	7,82
2013	22,10	8,66
2014	24,52	8,20

Bps Provinsi Sulawesi Selatan.

Menurut hasil survey Badan Pusat Statistik, jumlah penduduk miskin tampak selama kurun waktu tahun 2000 sampai tahun 2014 jumlah dan persentase penduduk miskin di Kabupaten Pinrang relative terus mengalami penurunan, hanya di tahun 2007 mengalami kenaikan terhadap jumlah penduduk miskin sebesar 35,38 Jiwa (10.44%) dibanding tahun 2014 yang hanya sebesar 24,52 Jiwa (8,20%) (Badan Pusat Statistik Provinsi sulawesi Selatan).

3. Kondisi pengangguran terbuka di kabupaten pinrang

Pengangguran merupakan masalah ketenagakerjaan yang patut mendapat perhatian pemerintah. Masalah pengangguran umumnya lebih banyak dicirikan oleh daerah perkotaan sebagai efek dari industrialisasi.

Tabel 4
Jumlah pengangguran di kabupaten pinrang tahun 2000-2014 (%)

TAHUN	PENGANGGURAN TERBUKA
2000	4,92
2001	4,74
2002	4,50
2003	4.01
2004	14.93
2005	12.40
2006	11.84
2007	9,94
2008	10,88
2009	9,34
2010	7,79
2011	6,55
2012	5,35
2013	1,69
2014	2,80

Bps Provinsi Sulawesi Selatan

Menurut hasil survey Badan Pusat Statistik, Jumlah pengangguran terbuka di kabupaten pinrang tampak selama kurun waktu tahun 2000 sampai tahun 2014, persentase pengangguran di Kabupaten Pinrang relative terus mengalami penurunan, hanya di tahun 2004 mengalami kenaikan terhadap pengangguran

sebesar 14.93 persen dibanding tahun 2014 yang hanya sebesar 2.80 persen. (Badan Pusat Statistik Provinsi Sulawesi Selatan).

4. Kondisi pertumbuhan ekonomi di kabupaten Pinrang

Dalam meningkatkan pertumbuhan ekonomi pemerintah pusat dan pemerintah daerah bekerjasama meningkatkan PDRB (Produk Domestik Regional Bruto) daerah masing-masing. PDRB merupakan suatu indikator pertumbuhan ekonomi.

Tabel 5
Jumlah pertumbuhan ekonommi di kabupaten pinrang tahun 2000-2014 (%)

Tahun	Pertumbuhan Ekonomi
2000	1,54
2001	2,79
2002	4,56
2003	4,75
2004	4,39
2005	6,04
2006	4,39
2007	5,14
2008	6,37
2009	6,07
2010	5,17
2011	7,71
2012	8,51
2013	8,28
2014	8,11

Badan Pusat Statistik Provinsi Sulawesi Selatan.

Menurut data yang diperoleh dari Badan Pusat Statistik Provinsi Sulawesi Selatan. pada tahun 2000-2014 terjadi naik turun pada pertumbuhan ekonomi di

kabupaten pinrang. Kenaikan pertumbuhan ekonomi tertinggi terjadi pada tahun 2012 sebesar 8,21 persen. Pertumbuhan ekonomi yang paling terendah pada tahun 2000 sebesar 1.54 persen. (Badan pusat statistik provinsi Sulawesi Selatan).

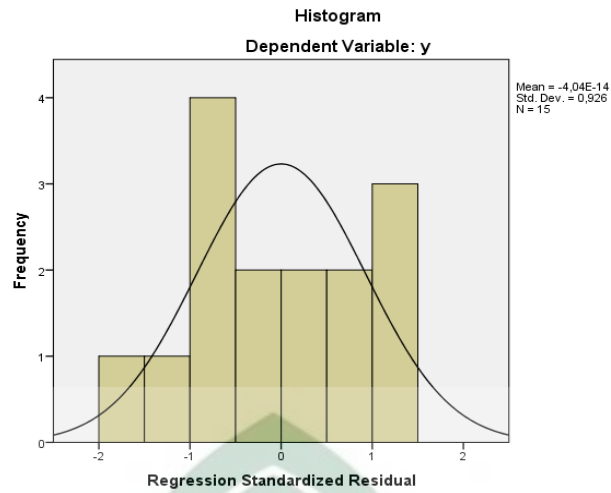
B. Uji Asumsi Klasik

Sebelum dilakukan pengujian regresi linear berganda terhadap hipotesis penelitian, maka terlebih dahulu perlu dilakukan suatu pengujian untuk mengetahui ada tidaknya pelanggaran terhadap asumsi–asumsi klasik. Hasil pengujian hipotesis yang terbaik adalah pengujian yang tidak melanggar asumsi–asumsi klasik yang mendasari model regresi linear berganda.

1. Uji Normalitas

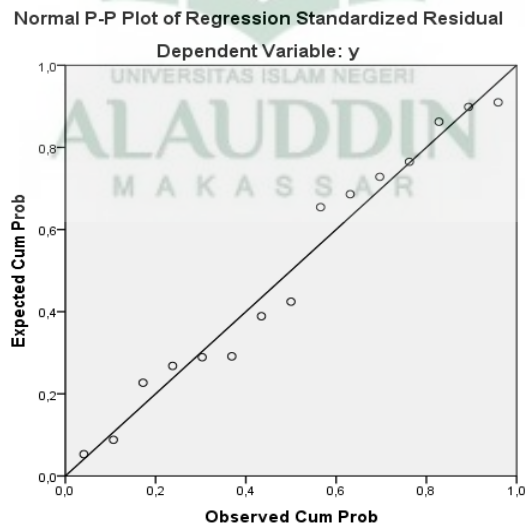
Uji normalitas bertujuan untuk menguji apakah dalam model regresi, variabel terikat dan variabel bebas keduanya mempunyai distribusi normal atau tidak. Model regresi yang baik dengan memiliki distribusi data normal atau mendekati normal dan metode untuk mengetahui normal atau tidaknya adalah dengan menggunakan metode analisis grafik secara histogram ataupun dengan melihat secara *Normal Probability Plot*. Normalitas data dapat dilihat dari penyebaran data (titik) pada sumbu diagonal pada grafik normal *P-Plot* atau dengan melihat histogram dari residualnya, dan mengikuti satu garis lurus diagonal jika terdistribusi normal.

Gambar 3



Gambar 3 terlihat bahwa pola distribusi mendekati normal, karena data mengikuti arah garis grafik histogramnya.

Gambar 4



Normal Probability Plot di atas menunjukkan bahwa data menyebar disekitar garis diagonal dan mengikuti arah garis diagonal dan menunjukkan pola distribusi normal, sehingga dapat disimpulkan bahwa asumsi normalitas telah terpenuhi.

2. Uji Multikolinieritas

Uji ini bertujuan untuk mengetahui apakah dalam model regresi ditemukan adanya korelasi antara variabel bebas. Model yang baik seharusnya tidak terjadi korelasi antara yang tinggi diantara variabel bebas. *Tolerance* mengukur variabilitas variabel bebas yang terpilih yang tidak dapat dijelaskan oleh variabel bebas lainnya. Jadi nilai toleransi rendah sama dengan nilai VIF tinggi (karena $VIF = 1/Tolerance$) dan menunjukkan adanya kolinearitas yang tinggi. Berdasarkan aturan *variance inflation factor* (VIF) dan *tolerance*, jika nilai VIF kurang dari 10 atau *tolerance* lebih dari 0,10 maka dinyatakan tidak terjadi gejala multikolinieritas.

Tabel 6

Model	Collinearity Statistics	
	Tolerance	VIF
Constant		
Pengangguran	0.960	1.042
Pertumbuhan ekonomi	0.960	1.042

Sumber: Output SPSS 21 (Data Sekunder, Diolah 2016)

Berdasarkan pengujian multikolinieritas pada tabel 6, maka diperoleh nilai *tolerance* di atas 0.10 dan VIF di bawah 10, sehingga dapat dikatakan tidak terjadi multikolinieritas. Dengan demikian dapat disimpulkan bahwa berdasarkan nilai *tolerance* dan VIF dari masing – masing variabel maka model regresi ini layak dipakai dalam pengujian.

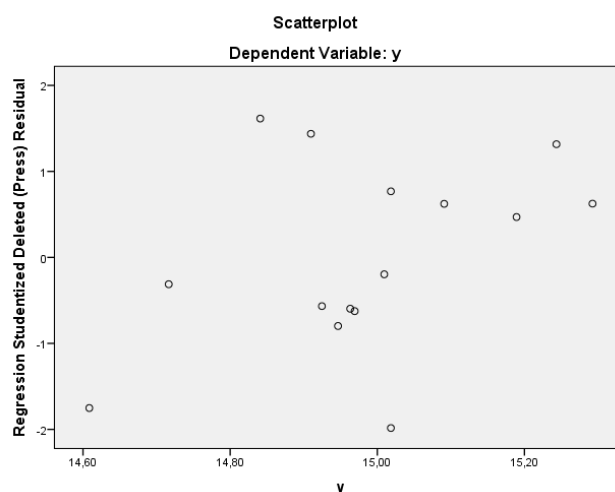
3. Uji Autokorelasi

Uji autokorelasi digunakan untuk mengetahui ada tidaknya penyimpangan asumsi klasik autokorelasi, yaitu korelasi antara residual satu pengamatan dengan pengamatan lain pada model regresi. Pengujian ini menggunakan Durbin Watson, dan hasil uji autokorelasi untuk penelitian ini diperoleh nilai Durbin Watson untuk penelitian ini adalah sebesar 2.020 dimana nilai tersebut berada diantara -2 sampai +2, maka dapat di simpulkan bahwa penelitian ini bebas dari masalah autokorelasi.

4. Uji Heteroskedastisitas

Uji heteroskedastisitas digunakan untuk mengetahui apakah dalam model regresi terjadi ketidaksamaan *variance* dan *residual* suatu pengamatan yang lain atau untuk melihat penyebaran data, untuk mengetahui adanya heteroskedastisitas dengan melihat ada atau tidaknya pola tertentu pada grafik *scatter plot*. Dari gambar 5 *scatter plot* menunjukkan bahwa data penyebaran berada diatas nol dan dibawah nol tidak terdapat pola yang jelas, maka dapat dikatakan tidak terjadi heterokedastitas.

Gambar 5



C. Pengujian Regresi Linier Berganda

Dalam penelitian terdapat 2 variabel bebas, tingkat pengangguran dan pertumbuhan ekonomi, serta satu variabel terikat, yaitu kemiskinan . Untuk menguji ada tidaknya pengaruh tiap variabel bebas terhadap variabel terikat maka dilakukan pengujian model regresi dengan bantuan program komputer *SPSS 21*.

Dari hasil uji *SPSS 21* diperoleh output model hasil persamaan regresi berganda sebagai berikut:

Tabel 7

Variabel	Coefisien	Std. Error	t - Statistik	Sig
Constant	15,313	0,079	194,377	0.000
pengangguran (X_1)	0,012	0.005	2,187	0.049
Pertumbuhan Ekonomi (X_2)	-0,075	0.010	-7,253	0.000
R – Squared	0.847	S.E Regression	0,07685	
R	0.920	F – Statistik	33,215	
Adjusted R - Squared	0.821	Prob. F – Statistik	0.000	

Sumber: Output SPSS 21 (Data Sekunder, Diolah 2016)

Dari hasil uji *SPSS 21* diperoleh model persamaan regresi semi log sebagai berikut:

$$\text{Ln}Y = \beta_0 + \beta_1 X_1 + \beta_2 X_2 + \mu$$

$$\text{Ln}Y = 15,313 + 0,012 X_1 - 0,075 X_2 + \mu$$

Koefisien – koefisien pada persamaan regresi linier berganda pada tabel 5 dapat dipahami sebagai berikut :

- a. Jika segala sesuatu variabel bebas dianggap konstan, maka nilai kemiskinan adalah sebesar 15,313.
- b. Nilai koefisien regresi pengangguran sebesar 0,012 yang berarti bahwa setiap peningkatan atau penurunan pengangguran sebesar 1%, maka akan diimbangi dengan menurunnya atau meningkatnya kemiskinan sebesar 12% dengan catatan bahwa variabel lain dianggap konstan atau ceteris paribus.
- c. Nilai koefisien regresi pertumbuhan ekonomi sebesar -0,075 dengan tanda negatif menunjukkan arah hubungan yang berlawanan arah yang berarti bahwa setiap peningkatan pertumbuhan ekonomi sebesar 1%, maka akan diimbangi dengan menurunnya kemiskinan sebesar 75 % dengan catatan bahwa variabel lain dianggap konstan atau ceteris paribus.

D. Pengujian Hipotesis

Pengujian ini dilakukan untuk mengetahui apakah hipotesis yang telah ditetapkan diterima atau ditolak secara statistik. Pengujian hipotesis penelitian dilakukan dengan menggunakan uji R Square, uji t, dan uji F.

1. Koefisien Determinasi (R^2)

Uji R Square dilakukan untuk mengukur seberapa jauh kemampuan model dalam menjelaskan variabel terikat.

Dari hasil regresi pada tabel 5 menunjukkan pengaruh variabel X yaitu pengangguran dan pertumbuhan ekonomi terhadap kemiskinan (Y) diperoleh nilai R^2 sebesar 0.847 yang menunjukkan bahwa 84,7% dari variasi perubahan Kemiskinan (Y) mampu dijelaskan oleh variabel – variabel pengangguran (X_1)

dan pertumbuhan ekonomi (X_2). Sedangkan sisanya yaitu sebesar 15,3% dijelaskan oleh variabel – variabel lain yang belum dimasukkan dalam model.

2. Uji Simultan (uji F)

Uji simultan ini dilakukan untuk menguji pengaruh secara bersama – sama variabel bebas terhadap variabel terikat. Berdasarkan pengujian statistik pada diperoleh nilai F signifikan sebesar 0.000 karena lebih kecil dari 0.05 ($0.000 < 0.05$) maka H_a diterima dan H_0 ditolak. Hal ini berarti bahwa secara simultan atau bersama – sama variabel pengangguran (X_1) dan pertumbuhan ekonomi (X_2) berpengaruh terhadap Kemiskinan (Y).

3. Uji Parsial (uji t)

Uji parsial atau uji t bertujuan untuk mengetahui pengaruh masing – masing variabel bebas terhadap variabel terikat. Proses pengujian dilakukan dengan memperhatikan kolom signifikansi dan membandingkan dengan taraf signifikansi $\alpha = 0,05$. Adapun dasar pengambilan keputusan yaitu :

- a) Jika nilai signifikansi $< 0,05$ maka H_0 ditolak H_a diterima.
- b) Jika nilai signifikansi $> 0,05$, maka H_0 diterima H_a ditolak

Pengaruh pengangguran terhadap kemiskinan

Variabel pengangguran mempunyai angka signifikan sebesar 0.049 karena nilai signifikan lebih kecil dari 0.05 ($0.049 < 0.05$). Dari hasil tersebut dapat disimpulkan bahwa H_a diterima dan H_0 ditolak. Sehingga dapat dikatakan bahwa pengangguran berpengaruh signifikan terhadap kemiskinan.

Pengaruh pertumbuhan ekonomi terhadap kemiskinan

Variabel pertumbuhan ekonomi mempunyai angka signifikan sebesar 0.000 karena nilai signifikan lebih kecil dari 0.05 ($0.000 < 0.05$). Dari hasil tersebut dapat disimpulkan bahwa H_a diterima dan H_0 ditolak. Sehingga dapat dikatakan bahwa pertumbuhan ekonomi berpengaruh signifikan terhadap kemiskinan.

E. Pembahasan Hasil Penelitian

Berdasarkan penelitian yang telah dilakukan maka interpretasi model secara rinci atau spesifik mengenai hasil pengujian dapat dijelaskan sebagai berikut :

1. Pengaruh tingkat pengangguran terhadap kemiskinan

Hasil penelitian menunjukkan Variabel pengangguran mempunyai angka signifikan sebesar 0.049 lebih kecil dari 0.05 ($0.049 < 0.05$). Sehingga disimpulkan bahwa H_a diterima dan H_0 ditolak. Sehingga dapat dikatakan bahwa pengangguran berpengaruh signifikan terhadap kemiskinan.

Efek buruk dari pengangguran adalah berkurangnya tingkat pendapatan masyarakat yang pada akhirnya mengurangi tingkat kemakmuran/kesejahteraan.⁵¹ Kesejahteraan masyarakat yang turun karena menganggur akan meningkatkan peluang mereka terjebak dalam kemiskinan karena tidak memiliki pendapatan. Apabila pengangguran di suatu negara sangat buruk, maka akan timbul kekacauan politik dan sosial dan mempunyai efek yang buruk pada kesejahteraan masyarakat

⁵¹ Sadono Sukirno. Makro ekonomi Teori Pengantar.h.339

serta prospek pembangunan ekonomi dalam jangka panjang. Banyaknya pengangguran akan berdampak pada peningkatan kemiskinan di Indonesia.⁵²

Perekonomian Indonesia sejak krisis ekonomi pada pertengahan 1997 membuat kondisi ketenagakerjaan Indonesia ikut memburuk. Sejak itu, pertumbuhan ekonomi Indonesia juga tidak pernah mencapai 7-8 persen. Padahal, masalah pengangguran erat kaitannya dengan pertumbuhan ekonomi. Jika pertumbuhan ekonomi ada, otomatis penyerapan tenaga kerja juga ada. Setiap pertumbuhan ekonomi satu persen, tenaga kerja yang terserap bisa mencapai 400 ribu orang. Jika pertumbuhan ekonomi Indonesia hanya 3-4 persen, tentunya hanya akan menyerap 1,6 juta tenaga kerja, sementara pencari kerja mencapai rata-rata 2,5 juta pertahun. Sehingga, setiap tahun pasti ada sisa pencari kerja yang tidak memperoleh pekerjaan dan menimbulkan jumlah pengangguran di Indonesia bertambah.

Masalah kependudukan yang berhubungan erat dengan pengangguran adalah kemiskinan, kemiskinan merupakan problematika kemanusiaan yang telah mendunia dan hingga kini masih menjadi isu sentral di belahan bumi manapun. Selain bersifat laten dan aktual, kemiskinan adalah penyakit sosial ekonomi yang tidak hanya dialami oleh Negara-negara berkembang melainkan negara maju seperti Inggris dan Amerika Serikat. Negara Inggris mengalami kemiskinan di penghujung tahun 1700-an pada era kebangkitan revolusi industri di Eropa. Sedangkan Amerika Serikat bahkan mengalami depresi dan resesi ekonomi pada

⁵² Suparno, analisis pertumbuhan ekonomi dan pengurangan kemiskinan: Studi pro por growth policy di Indonesia. IE-IPB. Bogor 2010.

tahun 1930-an dan baru setelah tiga puluh tahun kemudian Amerika Serikat tercatat sebagai Negara Adidaya dan terkaya di dunia.

Masyarakat miskin sering menderita kekurangan gizi, tingkat kesehatan yang buruk, tingkat buta huruf yang tinggi, lingkungan yang buruk dan ketiadaan akses infrastruktur maupun pelayanan publik yang memadai. Daerah kantong-kantong kemiskinan tersebut menyebar diseluruh wilayah Indonesia dari dusun-dusun di dataran tinggi, masyarakat tepian hutan, desa-desa kecil yang miskin, masyarakat nelayan ataupun daerah-daerah kumuh di perkotaan.

Salah satu akar permasalahan kemiskinan di Indonesia yakni tingginya disparitas antar daerah akibat tidak meratanya dsistribusi pendapatan, sehingga kesenjangan antara masyarakat kaya dan masyarakat miskin di Indonesia semakin melebar. Misalnya saja tingkat kemiskinan anantara Nusa Tenggara Timur dan DKI Jakarta atau Bali, disparitas pendapatan daerah sangat besar dan tidak berubah urutan tingkat kemiskinannya dari tahun 1999-2002. Namun tidak hanya itu, berikut adalah beberapa penyebab lain terjadinya kemiskinan di Indonesia.

Hasil penelitian ini sejalan dengan penelitian cholili (2014) yang menyimpulkan bahwa pengangguran secara parsial mempunyai pengaruh yang signifikan terhadap tingkat kemiskinan.⁵³ Selain itu penelitian ini juga sejalan dengan hasil penelitian Astrini dan purbadarmaja (2013) bahwa pengangguran

⁵³ Fatkhul mufid cholili, analisis pengaruh pengangguran, produk domestik regional bruto (pdrb), dan indeks pembangunan manusia (ipm) terhadap jumlah penduduk miskin (studi kasus 33 provinsi di indonesia) 2014

secara parsial berpengaruh positif dan signifikan sebab semakin rendah pengangguran maka kemiskinan akan menurun.⁵⁴

Berdasarkan hasil penelitian serta teori dan penelitian sebelumnya maka dalam penelitian ini ditegaskan ada pengaruh positif dan signifikan pengangguran terhadap kemiskinan.

2. Pengaruh pertumbuhan ekonomi Terhadap kemiskinan

Hasil penelitian menunjukkan Variabel pertumbuhan ekonomi mempunyai nilai signifikan sebesar 0.000 lebih kecil dari 0.05 ($0.000 < 0.05$). Sehingga disimpulkan bahwa H_a diterima dan H_0 ditolak. berarti pertumbuhan ekonomi berpengaruh signifikan terhadap kemiskinan.

Dengan adanya pertumbuhan ekonomi berarti terdapat peningkatan produksi sehingga menambah lapangan pekerjaan yang pada akhirnya akan mengurangi kemiskinan.⁵⁵

Pertumbuhan ekonomi merupakan syarat keharusan (*necessary condition*) bagi pengurangan kemiskinan. Adapun syarat kecukupannya (*sufficient condition*) ialah bahwa pertumbuhan tersebut efektif dalam mengurangi kemiskinan. Artinya, pertumbuhan tersebut hendaknya menyebar disetiap golongan pendapatan, termasuk golongan penduduk miskin (*growth with equity*).⁵⁶

Pertumbuhan pada sector jasa di pedesaan menurunkan kemiskinan disemua sector dan lokasi. Namun pertumbuhan jasa di perkotaan memberikan

⁵⁴Made myanti astrini dan A ida bagus putu purbadharmaja pengaruh pdrb, pendidikan dan pengangguran terhadap kemiskinan di provinsi bali, e-jurnal ekonomi pembangunan universitas udayana vol. 2, no. 8, agustus 2013 :384-392

⁵⁵ N.Gregory Mankiw. Teori Makro Ekonomi. (Jakarta: Erlangga,2000) h. 158

⁵⁶Sadono Sukirno, , makro ekonomi, (PT. Raja Grafiika Persada, Jakarta. 1999) h..25

nilai *elastisitas* kemiskinan yang tinggi dari semua sector kecuali pertanian perkotaan. Selain itu pertumbuhan pertanian dipedesaan memberikan dampak yang besar terhadap penurunan kemiskinan disektor pertanian pedesaan, yang merupakan kontributor terbesar kemiskinan di Indonesia.⁵⁷

Hasil penelitian ini sejalan dengan penelitian Septajaya, Feby and Almahmudi, Aris (2014) pertumbuhan ekonomi (PDRB) berpengaruh negatif signifikan terhadap kemiskinan⁵⁸

Berdasarkan hasil penelitian serta teori dan penelitian sebelumnya maka dalam penelitian ini ditegaskan ada pengaruh positif dan signifikan pengangguran terhadap kemiskinan.



⁵⁷A Fedyani Syaifuddin. Integrasi Sosial Golongan Miskin di Perkotaan: Pendekatan Kualitatif Mengenai Kemiskinan, (Kertas Kerja dalam Workshop GAPRI 2007) h. 35

⁵⁸Septajaya, feby and almahmudi, aris, *analisis pengaruh pertumbuhan penduduk, pertumbuhan ekonomi, tingkat inflasi dan tingkat pengangguran terhadap tingkat kemiskinan di provinsi Bengkulu*. undergraduated thesis, universitas Bengkulu. 2014.

BAB V

KESIMPULAN DAN SARAN

A. KESIMPULAN

Berdasarkan hasil penelitian di peroleh kesimpulan sebagai berikut:

1. Variabel pengangguran mempunyai nilai signifikan sebesar 0.049 lebih kecil dari 0.05 ($0.049 < 0.05$). Berarti pengangguran berpengaruh signifikan dengan arah yang positif terhadap kemiskinan.
2. Variabel pertumbuhan ekonomi mempunyai nilai signifikan sebesar 0.000 lebih kecil dari 0.05 ($0.000 < 0.05$). Berarti pertumbuhan ekonomi berpengaruh signifikan dengan arah yang negatif terhadap kemiskinan.

B . SARAN

Berdasarkan kesimpulan di atas, maka adapun beberapa saran:

1. Pemerintah harus membuat sebuah kebijakan dan mengambil perananan yang cukup besar untuk mendorong pencapaian pertumbuhan ekonomi yang lebih maju dengan menaikkan kapasitas produksi masyarakat agar mengurangi jumlah penduduk miskin di kabupaten pinrang.
2. Pemerintah harus mampu membuka lapangan pekerjaan guna menyerap jumlah tenaga kerja yang dapat membantu masyarakat dalam memenuhi kebutuhan hidup mereka.

DAFTAR PUSTAKA

- Agussalim, 2009. Mereduksi kemiskinan, sebuah proposal baru untuk indonesia (makassar: Nala cipta litera dan pskmp unhas).
- Ahman, Eeng dan indriani, epi, 2007. ekonomi dan akuntansi: membina kompetensi ekonomi bandung: grafindo media pratama.
- Arifin, Imamul dan hadi, gina w, 2007. membuka cakrawala ekonomi jakarta: grafindo media pratama.
- Arsyad, Lincoln, 1999. Pengantar Perencanaan Pembangunan Ekonomi Daerah. Yogyakarta: BPFE.
- _____, 1999. Pengantar Perencanaan Pembangunan Ekonomi Daerah. Yogyakarta: BPFE.
- _____, 1999. Pengantar Perencanaan dan Pembangunan Ekonomi Daerah. Edisi Pertama Yogyakarta: BPFE.
- Astrini, Made myanti dan purbadharmaja A ida bagus putu, 2013. pengaruh pdrb, pendidikan dan pengangguran terhadap kemiskinan di provinsi bali, e-jurnal ekonomi pembangunan universitas udayana vol. 2, no. 8, :384-392.
- Badan pusat statistik, 2007. berita resmi statistik. Sulawesi selatan.
- Badan pusat statistik, 1994.
- Badan pusat statistik, 1994.
- Bappenas, 2004.
- Cholili, Fatkhul mufid, 2014. analisis pengaruh pengangguran, produk domestik regional bruto (pdrb), dan indeks pembangunan manusia (ipm) terhadap jumlah penduduk miskin studi kasus 33 provinsi di Indonesia.
- Criswardan, Suryawati 2005. memahami kemiskinan secara multidimensial.
- Depertemen agama RI, 2002 *Al-KamilAl-Qur'an Dan Terjemahnya*. CV Darus Sunnah, Jakarta Timur.
- Feby, Septajaya, and aris, almahmudi, 2014. *analisis pengaruh pertumbuhan penduduk, pertumbuhan ekonomi, tingkat inflasi dan tingkat pengangguran terhadap tingkat kemiskinan di provinsi bengkulu.undergraduated thesis, universitas bengkulu.*

- Firdaus Muhammad, 2011. *EKONOMETRIKA (Suatu Pendekatan Aplikatif)*. Yang Menerbitkan PT Bumi Aksara : Jakarta.
- Gilarso, T, 2004. pengantar ilmu ekonomi makro cet. 1; yogyakarta: kanisius.
- Kuncoro, Mudrajad, 1997. *Ekonomi Pembangunan, Teori, Masalah dan Kebijakan*, UPPAMP YKPN, Yogyakarta.
- _____, 1997. *Ekonomi Pembangunan, Teori, Masalah dan Kebijakan*.
- _____, 2004. *Ekonomi Pembangunan II*. Jakarta: Pusat Penerbitan Universitas Terbuka.
- Madura, Jeff, 2004. pengantar bisnis jakarta; salemba.
- Mankiw N Gregory, 2000. *Teori Makro Ekonomi*. Jakarta: Erlangga.
- _____, 2004. *Teori makro ekonomi*. Edisi 4 (penerbit erlangga).
- Nanga, Muana, 2005. *makro ekonomi: teori, masalah dan kebijakan*. Edisi kedua jakarta: PT Raja Grafinda persada.
- _____, 2005. *Makro ekonomi, Teori, masalah dan kebijakan*. Edisi kedua jakarta: PT raja Grafinda persada.
- _____, 2005. *makro ekonomi, teori masalah, dan kebijakan*, jakarta: PT raja grafindo persada.
- Nazir, Moh, 1998. *Metode Penelitian*. Ghalia Indonesia. Jakarta.
- Octaviani, Dian 2001. *Inflasi, pengangguran dan kemiskinan di indonesia*. Analisis indeks forrester greet dan horbecke. jakarta: media ekonomi, h. 118, vol.7, no.8.
- Prasetyo, Agus aidit, 2010. *Analisis Faktor-Faktor Yang Mempengaruhi Tingkat Kemiskinan*.
- Priyomsantoso, Mokhedi, 2012. *ekonomi SDM dan Ketenagakerjaan edisi 1*. Cet. 1: yogyakarta UPP STIM YKPN.
- Samuelson dan Nordhau 2004. *Ilmu Makroekonomi*. Edisi Tujuh Belas, (Diterjemahkan oleh Gretta, Theresa Tanoto, Bosco Carvallo, dan Anna Elly, PT. Media Global Edukasi, Jakarta.
- Saraswati, Mila dan widaningsih, idaa, 2011. *roots of wisdom: inti kebijakan* jakarta: grafindo media pratama.

- Sharp, 1996. *Economic of Social Issue*. Edisi ke-12. Richard D. Irwin. Chicago.
- Sugiyono, 2006. *Statistika Untuk Penelitian*, Cetakan Ketujuh, Bandung: CV.
- Sukirno, Sadono, 1999. *makro ekonomi*, PT. Raja Grafiika Persada, Jakarta.
- _____, 1999. *makro ekonomi*, PT. Raja Grafiika Persada, Jakarta.
- _____, 2000. *Ekonomi Pembangunan Proses Masalah dan dasar Kebijakan Pembangunan*, UI-Press, Jakarta.
- _____, 2000. *Ekonomi Pembangunan Proses Masalah dan dasar Kebijakan Pembangunan*, UI-Press, Jakarta.
- _____, 2013. *makro ekonomi teori pengantar edisi ketiga* PT Rajagrafindo Persada, jakarta.
- Sukirno, Sadono, 2013. *makro ekonomi teori pengantar edisi ketiga* PT Rajagrafindo Persada, jakarta.
- _____, 2015. *Makro ekonomi Teori Pengantar*. Cetakan 23 PT Raja Grafindo Persada, Jakarta.
- _____, 2015. *Makro ekonomi Teori Pengantar*. Cetakan 23 PT Raja Grafindo Persada, Jakarta.
- _____, 2015. *Makro ekonomi Teori Pengantar*.h.339
- Sumodiningrat, Gunawan,1998. *Membangun Perekonomian Rakyat* Yogyakarta: Pustaka Pelajar.
- Suparno, 2010. *analisis pertumbuhan ekonomi dan pengurangan kemiskinan: Studi pro por growth policy di indonesia*. IE-IPB. Bogor.
- Syaifuddin, A Fedyani. *Integrasi Sosial Golongan Miskin di Perkotaan: Pendekatan Kualitatif Mengenai Kemiskinan*, Kertas Kerja dalam Workshop GAPRI.
- Suryaningrum, Esa, 2000. "Pertumbuhan Ekonomi Regional di Indonesia", *Media Ekonomi dan Bisnis*, Vol 12 No. 1, Juni 2000, hal 8-16, FE UNDIP, Semarang.
- Tambunan, Tulus, 2001. *Perekonomian Indonesia: Teori dan Temuan Empiris*, Ghalia Jakarta.
- Todaro, Michael P, 2000. *Pembangunan Ekonomi di Dunia Ketiga*, Erlangga, Jakarta.

_____, 2003. pembangunan ekonomi di dunia ketiga, penerjemah:
haris munandar Jakarta: Erlangga.

_____, 2003. pembangunan ekonomi di dunia ketiga, penerjemah:
haris munandar Jakarta: Erlangga.

UNDP, united nations development programme.

Word bank,2004.



L

A

M

P

I

R

A

N



Tabel
Jumlah Penduduk Miskin di Indonesia
Tahun 2007-2012

Tahun	Jumlah Penduduk Indonesia (Jiwa)	Jumlah Penduduk Miskin (Jiwa)	Tingkat Kemiskinan (%)
2007	224,175,512.67	37,168,300.00	16.58
2008	233,225,032.43	35,963,300.00	15.42
2009	229,893,992.93	32,530,000.00	14.15
2010	232,733,683.42	31,023,400.00	13.33
2011	240,343,714.97	30,018,930.00	12.49
2012	245,236,706.69	28,594,600.00	11.66

Tabel 1
 Jumlah Penduduk Miskin, Pengangguran dan pertumbuhan ekonomi di
 Kab pinrang
 Tahun 2007-2012

Tahun	Jumlah penduduk miskin (000 jiwa)	Presentase	Tingkat pengangguran	Pertumbuhan ekonomi
2007	35,80	10,44	9,94	5,14
2008	36,30	9,65	10,88	6,37
2009	36,32	8,70	9,34	6,07
2010	31,70	9,01	7,79	5,17
2011	29,87	8,12	6,55	7,71
2012	27,88	7,83	5,3	8,51

Sumber : BPS Provinsi Sulawesi Selatan

Tabel 3
Jumlah penduduk miskin di kabupaten pinrang tahun 2004-2014.

Tahun	Jumlah penduduk miskin (jiwa)	Presentase
2000	45,80	14,80
2001	44,70	13,21
2002	33,00	9,31
2003	30,99	9,35
2004	39,50	8,84
2005	36,51	9,07
2006	33,30	10,70
2007	35,80	10,44
2008	33,30	9,65
2009	30,32	8,70
2010	31,70	9,01
2011	29,87	8,12
2012	27,88	7,82
2013	22,10	8,66
2014	24,52	8,20

Bps Provinsi Sulawesi Selatan. K A S S A R

Tabel 4
Jumlah pengangguran di kabupaten pinrang tahun 2000-2014 (%)

TAHUN	PENGANGGURAN TERBUKA
2000	4,92
2001	4,74
2002	4,50
2003	4.01
2004	14.93
2005	12.40
2006	11.84
2007	9,94
2008	10,88
2009	9,34
2010	7,79
2011	6,55
2012	5,35
2013	1,69
2014	2,80

Bps Provinsi Sulawesi Selatan

Tabel 5
 Jumlah pertumbuhan ekonommi di kabupaten pinrang tahun 2000-2014 (%)

Tahun	Pertumbuhan Ekonomi
2000	1,54
2001	2,79
2002	4,56
2003	4,75
2004	4,39
2005	6,04
2006	4,39
2007	5,14
2008	6,37
2009	6,07
2010	5,17
2011	7,71
2012	8,51
2013	8,28
2014	8,11

Badan Pusat Statistik Provinsi Sulawesi Selatan.

```

REGRESSION
/MISSING LISTWISE
/STATISTICS COEFF OUTS CI(95) BCOV R ANOVA COLLIN TOL CHANGE ZPP
/CRITERIA=PIN(.05) POUT(.10)
/NOORIGIN
/DEPENDENT y
/METHOD=ENTER x1 x2
/SCATTERPLOT=(*SDRESID ,y)
/RESIDUALS DURBIN HISTOGRAM(ZRESID) NORMPROB(ZRESID) .

```

Regression

[DataSet0]

Variables Entered/Removed^a

Model	Variables Entered	Variables Removed	Method
1	x2, x1 ^b	.	Enter

a. Dependent Variable: y

b. All requested variables entered.



Model Summary^b

Model	R	R Square	Adjusted R Square	Std. Error of the Estimate	Change Statistics					Durbin-Watson
					R Square Change	F Change	df1	df2	Sig. F Change	
1	,920 ^a	,847	,821	,07685	,847	33,215	2	12	,000	2,020

a. Predictors: (Constant), x2, x1

b. Dependent Variable: y

Coefficient Correlations^a

Model		x2	x1
1	Correlations	x2	1,000
		x1	,201
	Covariances	x2	,000
		x1	1,107E-005

a. Dependent Variable: y

Collinearity Diagnostics^a

Model	Dimension	Eigenvalue	Condition Index	Variance Proportions		
				(Constant)	x1	x2
1	1	2,764	1,000	,01	,02	,01
	2	,195	3,761	,01	,62	,20
	3	,040	8,280	,98	,36	,79

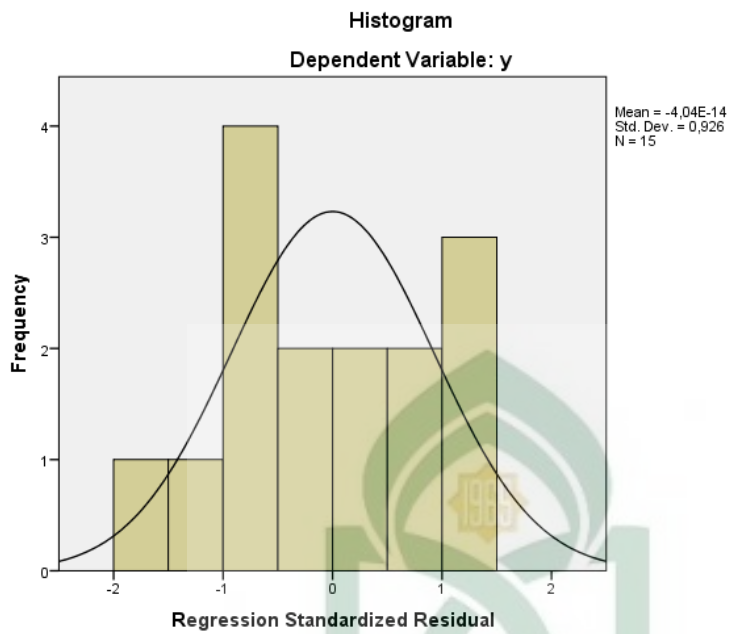
a. Dependent Variable: y

Residuals Statistics^a

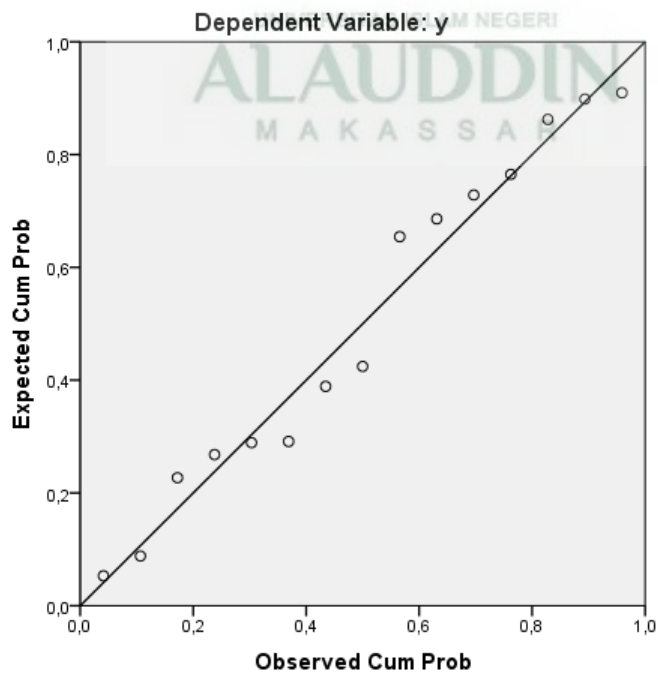
	Minimum	Maximum	Mean	Std. Deviation	N
Predicted Value	14,7124	15,2553	14,9828	,16740	15
Std. Predicted Value	-1,615	1,628	,000	1,000	15
Standard Error of Predicted Value	,020	,050	,033	,008	15
Adjusted Predicted Value	14,7088	15,2273	14,9811	,16228	15
Residual	-,12422	,10286	,00000	,07115	15
Std. Residual	-1,616	1,339	,000	,926	15
Stud. Residual	-1,778	1,517	,010	1,042	15
Deleted Residual	-,15035	,13205	,00173	,09060	15
Stud. Deleted Residual	-1,984	1,615	,001	1,097	15
Mahal. Distance	,041	5,076	1,867	1,397	15
Cook's Distance	,002	,376	,095	,111	15
Centered Leverage Value	,003	,363	,133	,100	15

a. Dependent Variable: y

Charts

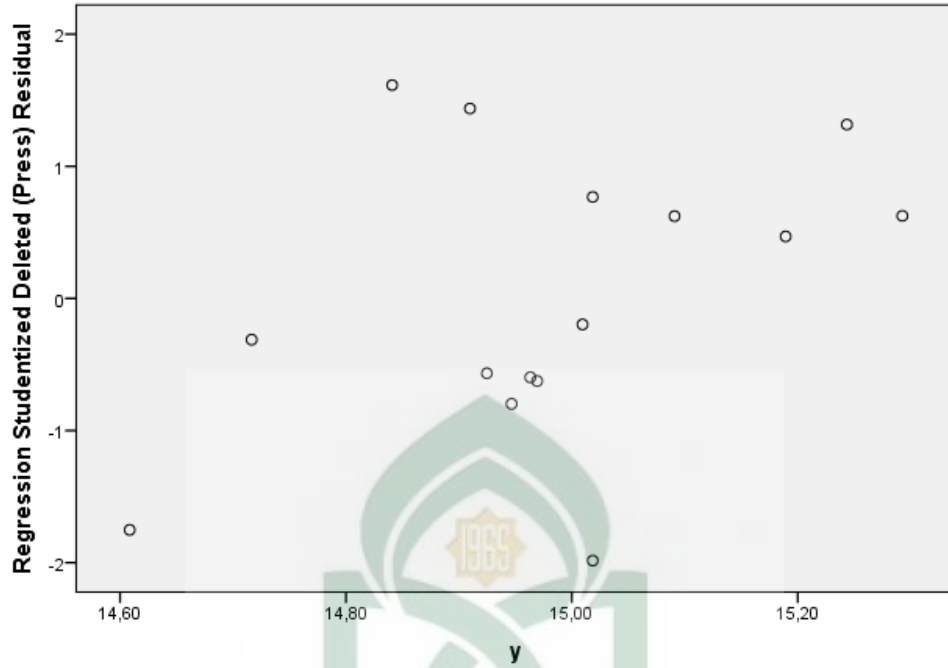


Normal P-P Plot of Regression Standardized Residual



Scatterplot

Dependent Variable: y





KEMENTERIAN AGAMA RI
UNIVERSITAS ISLAM NEGERI ALAUDDIN MAKASSAR
FAKULTAS EKONOMI & BISNIS ISLAM

Kampus I Jl. Slt. Alauddin No. 63 Makassar Tlp. (0411) 864924 Fax 864923 Kampus II Jl.
Slt. Alauddin No. 36 Samata Sungguminasa – Gowa Tlp. 424835 Fax. 424836

Hal : Permohonan Judul Skripsi

*Acc
Hal 16-4-2015
HS*

Kepada Yth,
Bapak Ketua Jurusan Ilmu Ekonomi
Fakultas ekonomi & Bisnis islam
Universitas Islam Negeri Alauddin

Di
Tempat *Pinrang.*
I *Hasbullah, SE, M.*
II *Drs. Urbong Kus*
M. Ag.

Assalamu Alaikum Wr. Wb.

Yang bertanda tangan di bawah ini :

Nama : Aswar Talib

NIM : 10700112196

Fak/ Jurusan : Ekonomi dan bisnis islam/Ilmu Ekonomi

Semester : Enam

*Buahan skripsi
4/12/15*

Dengan ini mengajukan judul skripsi sebagai berikut :

1. Pengaruh Pengangguran dan Inflasi Terhadap Angka Kemiskinan Di Kab. Pinrang.
2. Pengaruh Angka Kemiskinan Terhadap Pertumbuhan Ekonomi Di Kab. Pinrang
3. Analisis faktor-faktor yang mempengaruhi angka kemiskinan di Kab. pinrang.

Demikian permohonan ini untuk dipertimbangkan, atas perhatian Bapak diucapkan terima kasih.

Samata, 13 April 2015

Mengetahui,

Ketua Jurusan Ilmu Ekonomi

Dr. Amiruddin K, S.Ag., M.Ei

NIP. 1964 0908 19903 1001

Yang Bermohon

Aswar Talib

NIM.10700112178



KEPUTUSAN DEKAN FAKULTAS EKONOMI DAN BISNIS ISLAM
UIN ALAUDDIN MAKASSAR
NOMOR : 2144 TAHUN 2015

TENTANG

PEMBIMBING/PEMBANTU PEMBIMBING DALAM PENELITIAN DAN PENYUSUNAN SKRIPSI MAHASISWA
JURUSAN ILMU EKONOMI FAKULTAS EKONOMI DAN BISNIS ISLAM UIN ALAUDDIN MAKASSAR

DEKAN FAKULTAS EKONOMI DAN BISNIS ISLAM UIN ALAUDDIN MAKASSAR

- Membaca : Surat Permohonan Mahasiswa Fakultas Ekonomi dan Bisnis Islam UIN Alauddin Makassar, Nama **Aswar Talib**, Nim: **10700112196** tertanggal **10 Agustus 2015 04 Desember 2015** untuk mendapatkan Pembimbing Skripsi dengan Judul: "**Pengaruh Pengangguran dan Inflasi terhadap Angka Kemiskinan di Kab. Pinrang**"
- Menimbang : a. Bahwa untuk membantu penelitian dan penyusunan skripsi mahasiswa tersebut, dipandang perlu untuk menetapkan pembimbing/pembantu pembimbing penyusunan skripsi mahasiswa tersebut diatas
b. Bahwa mereka yang ditetapkan dalam surat keputusan ini dipandang cakap dan memenuhi syarat untuk diserahi tugas sebagai pembimbing/pembantu pembimbing penyusunan skripsi mahasiswa tersebut diatas.
- Mengingat : 1. Undang-undang No. 20 Tahun 2003 tentang Sistem Pendidikan Nasional;
2. Undang-undang No. 12 Tahun 2012 tentang Pendidikan Tinggi;
3. Peraturan Pemerintah Nomor 12 Tahun 2010 yang disempurnakan dengan Peraturan Pemerintah No. 66 Tahun 2010;
4. Keputusan Presiden Nomor 57 Tahun 2005 tentang Perubahan Institut Agama Islam Negeri Alauddin menjadi Universitas Islam Negeri Alauddin Makassar;
5. Keputusan Menteri Agama RI Nomor 2 Tahun 2006 tentang Mekanisme Pelaksanaan Pembayaran atas Bahan Anggaran Pendapatan dan Belanja Negara di Lingkungan Kementerian Agama;
6. Peraturan Menteri Agama RI. No. 25 Tahun 2013 dan Peraturan Menteri Agama R.I. No 85 Tahun 2013 tentang Organisasi dan Tata Kerja UIN Alauddin Makassar;
7. Keputusan Menteri Agama RI. Nomor 93 Tahun 2007 tentang Statuta UIN Alauddin Makassar;
- MEMUTUSKAN
- Pertama : Mengangkat/ Menunjuk saudara :
1. **Hasbiullah, SE., M.Si.**, Sebagai Pembimbing Pertama.
2. **Drs. Urbanus Umaleu.,M.Ag.** Sebagai Pembimbing Kedua.
- Kedua : Tugas Pembimbing/ Pembantu Pembimbing dalam penelitian dan penyusunan skripsi mahasiswa adalah memeriksa draft skripsi dan naskah skripsi, memberi bimbingan, petunjuk-petunjuk, perbaikan mengenai materi, metode, bahasa dan kemampuan menguasai masalah,
- Ketiga : Segala biaya yang timbul akibat dikeluarkannya surat keputusan ini dibebankan kepada Anggaran Belanja Fakultas Ekonomi dan Bisnis Islam UIN Alauddin Makassar
- Keempat : Surat Keputusan ini mulai berlaku sejak tanggal ditetapkan dan apabila dikemudian hari terdapat kekeliruan didalamnya akan diperbaiki sebagaimana mestinya
- Kelima : Surat Keputusan ini disampaikan kepada masing-masing yang bersangkutan untuk diketahui dan dilaksanakan dengan penuh tanggungjawab.

Ditetapkan di : Samata-Gowa
Tanggal : 10 Agustus 2015





KEPUTUSAN DEKAN FAKULTAS EKONOMI DAN BISNIS ISLAM UIN ALAUDDIN MAKASSAR
NOMOR : 686 TAHUN 2016

TENTANG

PANITIA DAN TIM PENGUJI SEMINAR HASIL PENELITIAN DAN PENYUSUNAN SKRIPSI MAHASISWA
A.n.Aswar Talib., NIM : 10700112196
JURUSAN ILMU EKONOMI FAKULTAS EKONOMI DAN BISNIS ISLAM UIN ALAUDDIN MAKASSAR

DEKAN FAKULTAS EKONOMI DAN BISNIS ISLAM UIN ALAUDDIN MAKASSAR

- Membaca : Surat Permohonan Mahasiswa Fakultas Ekonomi dan Bisnis Islam UIN Alauddin Makassar, Nama : **Aswar Talib**, NIM : **10700112196**, tertanggal **13 Juli 2016** untuk melaksanakan seminar hasil.
- Menimbang : Bahwa untuk pelaksanaan dan kelancaran seminar draft/hasil, perlu dibentuk panitia dan tim penguji seminar hasil dan penyusunan skripsi
- Mengingat : 1. Undang-undang No. 20 Tahun 2003 tentang Sistem Pendidikan Nasional;
2. Undang-undang No. 12 Tahun 2012 tentang Pendidikan Tinggi;
3. Peraturan Pemerintah Nomor 12 Tahun 2010 yang disempurnakan dengan Peraturan Pemerintah No. 66 Tahun 2010;
4. Keputusan Presiden Nomor 57 Tahun 2005 tentang Perubahan Institut Agama Islam Negeri Alauddin menjadi Universitas Islam Negeri Alauddin Makassar;
5. Keputusan Menteri Agama RI Nomor 2 Tahun 2006 tentang Mekanisme Pelaksanaan Pembayaran atas Bahan Anggaran Pendapatan dan Belanja Negara di Lingkungan Kementerian Agama;
6. Peraturan Menteri Agama RI, No. 25 Tahun 2013 dan Peraturan Menteri Agama RI, No 85 Tahun 2013 tentang Organisasi dan Tata Kerja UIN Alauddin Makassar;
7. Keputusan Menteri Agama RI, Nomor 93 Tahun 2007 tentang Statuta UIN Alauddin Makassar;

MEMUTUSKAN

- Menetapkan Pertama : Membentuk Panitia dan Tim Penguji Seminar hasil, Jurusan ILMU EKONOMI Fakultas Ekonomi dan Bisnis Islam UIN Alauddin Makassar dengan komposisi :

Ketua : Prof. Dr. H. Muslimin Kara.,M.Ag
Sekertaris : Dr. Sradjuddin.,M.Si
Pembimbing I : Hasbiullah, SE., M.Si.
Pembimbing II : Drs. Urbanus Uma Leu, M.Ag.
Penguji I : Prof. Dr. H. Ambo Asse., M.Ag.
Penguji II : Dr. Syaharuddin, M.Si.
Pelaksana : Muzakklirah Pata, S.Ei.

- Kedua : 1. Panitia bertugas melaksanakan seminar hasil, memberi bimbingan, petunjuk-petunjuk, perbaikan mengenai materi, metode, bahasa dan kemampuan menguasai masalah penyusunan skripsi
2. Biaya pelaksanaan seminar hasil penelitian dibebankan kepada anggaran Fakultas Ekonomi dan Bisnis Islam UIN Alauddin Makassar
3. Apabila dikemudian hari ternyata terdapat kekeliruan dalam surat keputusan ini akan diubah dan diperbaiki sebagaimana mestinya

Surat Keputusan ini disampaikan kepada yang bersangkutan untuk diketahui dan dilaksanakan dengan penuh tanggungjawab.

Ditetapkan di : Samata-Gowa
Pada tanggal : 13 Juli 2016

Dekan,

Prof. Dr. H. Ambo Asse.,M.Ag
NIP. 19581022 198703 1 002



**BADAN PUSAT STATISTIK
PROPINSI SULAWESI SELATAN**
Jl. Haji Bau No. 6 Makassar 90125

Makassar, 3 Juni 2016

Nomor : B-077/BPS/7300/560/07/2016
Lampiran : -
Perihal : **Bukti Pengambilan Data**

Kepada Yth,
Dekan Fakultas Ekonomi dan Bisnis Islam
UIN Alauddin Makassar
di-

Makassar

Sehubungan dengan surat dari Badan Koordinasi Penanaman Modal Daerah Nomor : 7119/S.01.P/P2PT/06/2016, tanggal 2 Juni 2016 berdasarkan Surat dari Dekan Fakultas Ekonomi dan Bisnis Islam UIN Alauddin Makassar Nomor : EB.I/PP.00.9/2061/2016 tanggal 2 Juni 2016, perihal Izin Penelitian maka disampaikan bahwa mahasiswa yang namanya tersebut dibawah ini :

N a m a : **Aswar Talib**
NIM : 10700112196
Fakultas/Jurusan : Ilmu Ekonomi
Pekerjaan : Mahasiswa (S1)
Alamat : Jl. Sultan Alauddin No. 63, Makassar

Benar telah mengambil data di Kantor Badan Pusat Statistik Provinsi Sulawesi Selatan dalam rangka penyusunan Skripsi dengan judul : **"Pengaruh Tingkat Pengangguran dan Pertumbuhan Ekonomi terhadap Angka Kemiskinan di Kabupaten Pinrang 2000-2014"**.

Demikian penyampaian kami untuk dipergunakan seperlunya.



An. Kepala BPS Provinsi Sulawesi Selatan
Diseminasi dan Layanan Statistik

Dewi Krismawati, S.ST
NIP: 19891012 201211 2 001



**BADAN PUSAT STATISTIK
PROPINSI SULAWESI SELATAN**
Jl. Haji Bau No. 6 Makassar 90125

Makassar, 3 Juni 2016

Nomor : B-076/BPS/7300/560/07/2016
Lampiran : -
Perihal : **Bukti Pengambilan Data**

Kepada Yth,
Dekan Fakultas Ekonomi dan Bisnis Islam
UIN Alauddin Makassar
di-

Makassar

Sehubungan dengan surat dari Badan Koordinasi Penanaman Modal Daerah Nomor : 4604/S.01.P/P2PT/04/2016, tanggal 22 April 2016 berdasarkan Surat dari Dekan Fakultas Ekonomi dan Bisnis Islam UIN Alauddin Makassar Nomor : EB.I/PP.00.9/1820/2016 tanggal 21 April 2016, perihal Izin Penelitian maka disampaikan bahwa mahasiswa yang namanya tersebut dibawah ini :

N a m a : **Aswar Talib**
NIM : 10700112196
Fakultas/Jurusan : Ilmu Ekonomi
Pekerjaan : Mahasiswa (S1)
Alamat : Jl. Sultan Alauddin No. 63, Makassar

Benar telah mengambil data di Kantor Badan Pusat Statistik Provinsi Sulawesi Selatan dalam rangka penyusunan Skripsi dengan judul : **"Pengaruh Pengangguran dan Inflasi terhadap Angka Kemiskinan di Kabupaten Pinrang 2003-2013"**.

Demikian penyampaian kami untuk dipergunakan seperlunya.

An. Kepala BPS Provinsi Sulawesi Selatan
Diseminasi dan Layanan Statistik



Dewi Krismawati, S.ST
NIP: 19891012 201211 2 001



KEPUTUSAN DEKAN FAKULTAS EKONOMI DAN BISNIS ISLAM
UIN ALAUDDIN MAKASSAR
NOMOR : 612 TAHUN 2016

TENTANG

PANITIA DAN TIM PENGUJI KOMPREHENSIF
JURUSAN ILMU EKONOMI FAKULTAS EKONOMI DAN BISNIS ISLAM

DEKAN FAKULTAS EKONOMI DAN BISNIS ISLAM UIN ALAUDDIN MAKASSAR

- Membaca : Surat permohonan Ujian Komprehensif **Aswar Talib** , NIM: 10700112196
- Menimbang : Bahwa untuk pelaksanaan dan kelancaran ujian komprehensif perlu dibentuk Panitia dan Tim Penguji
- Mengingat : 1. Undang-undang No. 20 Tahun 2003 tentang Sistem Pendidikan Nasional;
2. Undang-undang No. 12 Tahun 2012 tentang Pendidikan Tinggi;
3. Peraturan Pemerintah Nomor 12 Tahun 2010 yang disempurnakan dengan Peraturan Pemerintah No. 66 Tahun 2010;
4. Keputusan Presiden Nomor 57 Tahun 2005 tentang Perubahan Institut Agama Islam Negeri Alauddin menjadi Universitas Islam Negeri Alauddin Makassar;
5. Keputusan Menteri Agama RI Nomor 2 Tahun 2006 tentang Mekanisme Pelaksanaan Pembayaran atas Bahan Anggaran Pendapatan dan Belanja Negara di Lingkungan Kementerian Agama; -
6. Peraturan Menteri Agama RI. No. 25 Tahun 2013 dan Peraturan Menteri Agama R.I. No 85 Tahun 2013 tentang Organisasi dan Tata Kerja UIN Alauddin Makassar;
7. Keputusan Menteri Agama RI. Nomor 93 Tahun 2007 tentang Statuta UIN Alauddin Makassar;

MEMUTUSKAN

- Menetapkan : 1. Membentuk Panitia dan Tim Penguji Komprehensif, Jurusan **ILMU EKONOMI** Fakultas Ekonomi dan Bisnis Islam UIN Alauddin Makassar dengan komposisi:
- | | |
|---|-------------------------------------|
| Ketua | : Prof. Dr. H. Muslimin Kara, M.Ag. |
| Sekretaris | : Nurmlah Muli, S.IP., MM. |
| Penguji Dirasah Islamiyah | : Dr. Syaharuddin, M.Si. |
| Penguji Ekonomi Mikro Makro | : Dr. Siradjuddin, M.Si |
| Penguji Ekonomi Perencanaan dan Pembangunan | : Hasblullah, SE., M.Si. |
| Pelaksana | : Rusmawandi Rara |
2. Panitia bertugas melaksanakan ujian
3. Biaya pelaksanaan ujian dibebankan kepada anggaran Fakultas Ekonomi dan Bisnis Islam UIN Alauddin Makassar.
4. Panitia dianggap bubar setelah menyelesaikan tugasnya.
5. Apabila dikemudian hari ternyata terdapat kekeliruan dalam surat keputusan ini akan diubah dan diperbaiki sebagaimana mestinya.

Surat keputusan ini disampaikan kepada yang bersangkutan untuk diketahui dan dilaksanakan dengan penuh rasa tanggung jawab.

Ditetapkan di : Samata-Gowa
Pada tanggal : 25 Mei 2016
Dekan

Prof. Dr. H. Ambo Asse, M.Ag.
NIP. 19581022 198703 1 002

- Terselusan :
1. Rektor UIN Alauddin Makassar di Samata-Gowa
 2. Para Dekan dalam Lingkup UIN Alauddin Makassar di Makassar
 3. Arsip



PEMERINTAH PROVINSI SULAWESI SELATAN
BADAN KOORDINASI PENANAMAN MODAL DAERAH
UNIT PELAKSANA TEKNIS - PELAYANAN PERIZINAN TERPADU
(UPT - P2T)

Nomor : 7119/S.01.P/P2T/06/2016
Lampiran : -
Perihal : Izin Penelitian

Kepada Yth.
Kepala Badan Pusat Statistik Prov. Sulsel

di-
Tempat

Berdasarkan surat Dekan Fak. Ekonomi & Bisnis Islam UIN Alauddin Makassar Nomor : EB.I/PP.00.9/2061/2016 tanggal 02 Juni 2016 perihal tersebut diatas, mahasiswa/peneliti dibawah ini:

Nama : ASWAR TALIB
Nomor Pokok : 10700112196
Program Studi : Ilmu Ekonomi
Pekerjaan/Lembaga : Mahasiswa(S1)
Alamat : Jl. Stt Alauddin No. 63 Makassar

Bermaksud untuk melakukan penelitian di daerah/kantor saudara dalam rangka penyusunan Skripsi, dengan judul :

" PENGARUH TINGKAT PENGANGGURAN DAN PERTUMBUHAN EKONOMI TERHADAP ANGKA KEMISKINAN DI KABUPATEN PINRANG TAHUN 2000-2014 "

Yang akan dilaksanakan dari : Tgl. 02 s/d 30 Juni 2016

Sehubungan dengan hal tersebut diatas, pada prinsipnya kami *menyetujui* kegiatan dimaksud dengan ketentuan yang tertera di belakang surat izin penelitian.

Demikian Surat Keterangan ini diberikan agar dipergunakan sebagaimana mestinya.

Diterbitkan di Makassar
Pada tanggal : 02 Juni 2016

A.n. GUBERNUR SULAWESI SELATAN
KEPALA BADAN KOORDINASI PENANAMAN MODAL DAERAH
PROVINSI SULAWESI SELATAN
Selaku Administrator Pelayanan Perizinan Terpadu



Tembusan Yth

1. Dekan Fak. Ekonomi & Bisnis Islam UIN Alauddin Makassar;
2. Pertinggal.

SIMAP BKPMO 02-06-2016



Jl. Bougenville No.5 Telp. (0411) 441077 Fax. (0411) 448936
Website : <http://p2tbkpmo.sulselprov.go.id> Email : p2t_provsulsel@yahoo.com
Makassar 90222





PEMERINTAH PROVINSI SULAWESI SELATAN
BADAN KOORDINASI PENANAMAN MODAL DAERAH
UNIT PELAKSANA TEKNIS - PELAYANAN PERIZINAN TERPADU
(UPT - P2T)

Nomor : 4604/S.01.P/P2T/04/2016
Lampiran :
Perihal : Izin Penelitian

KepadaYth.
1. Bupati Pinrang
2. Kepala Badan Pusat Statistik Prov. Sulsel
3. Pimpinan Bank Indonesia Cabang Makassar

di-
Tempat

Berdasarkan surat Dekan Fak. Ekonomi dan Bisnis Islam UIN Alauddin Makassar Nomor : EB.I/PP.00.09/1820/2016 tanggal 21 April 2016 perihal tersebut diatas, mahasiswa/peneliti dibawah ini:

N a m a : ASWAR TALIB
Nomor Pokok : 10700112196
Program Studi : Ilmu Ekonomi
Pekerjaan/Lembaga : Mahasiswa(S1)
Alamat : Jl. St. Alauddin No. 63 Makassar

Bermaksud untuk melakukan penelitian di daerah/kantor saudara dalam rangka penyusunan Skripsi, dengan judul :

" PENGARUH PENGANGGURAN DAN INFLASI TERHADAP ANGKA KEMISKINAN DI KABUPATEN PINRANG 2003-2013 "

Yang akan dilaksanakan dari : Tgl. 25 April s/d 25 Juni 2016

Sehubungan dengan hal tersebut diatas, pada prinsipnya kami *menyetujui* kegiatan dimaksud dengan ketentuan yang tertera di belakang surat izin penelitian.

Demikian Surat Keterangan ini diberikan agar dipergunakan sebagaimana mestinya.

Diterbitkan di Makassar
Pada tanggal : 22 April 2016

A.n. GUBERNUR SULAWESI SELATAN
KEPALA BADAN KOORDINASI PENANAMAN MODAL DAERAH
PROVINSI SULAWESI SELATAN
Selaku Administrator Pelayanan Perizinan Terpadu



A. M. YAMIN, SE, MS.
Pangkat : Pembina Utama Madya
Nip : 19610513 199002 1 002

Tembusan Yth
1. Dekan Fak. Ekonomi dan Bisnis Islam UIN Alauddin Makassar;
2. Peninggal.

SIMAP BKPMO 22-04-2016



Jl. Bougenville No.5 Telp. (0411) 441077 Fax. (0411) 448936
Website : <http://p2tbkpmo.sulselprov.go.id> Email : p2t_prov Sulsel@yahoo.com
Makassar 90222





KEMENTERIAN AGAMA R.I.
UNIVERSITAS ISLAM NEGERI (UIN) ALAUDDIN MAKASSAR
FAKULTAS EKONOMI DAN BISNIS ISLAM
Kampus I: Jl. Sultan Alauddin No.63 Telp. 864924 (Fax 864923)
Kampus II: Jl. Sultan Alauddin No.36 Telp. 5622375-424835 (Fax 424836)

Nomor : EB.1/PP.00.9/1575/2015
Lamp : -
Hal : **Pengambilan Data**

Samata, 04 Juni 2015

Kepada Yth
Kepala Kantor BPS Prov. Sul-Sel
Di-
Makassar

Assalamu Alaikum Wr. Wb.

Berdasarkan Mata Kuliah Ekonometrika pada Fakultas Ekonomi dan Bisnis Islam UIN Alauddin Makassar, kami mohon kiranya diberi izin untuk pengambilan data pada perusahaan/kantor yang bapak pimpin. Adapun nama mahasiswa tersebut adalah :

Nama : Aswar Talib
Nim : 10700112196
Jurusan : VI(Enam)
Semester : Ilmu Ekonomi

Demikian atas kebijaksanaan Bapak kami ucapkan terima kasih.

UNIVERSITAS ISLAM NEGERI
ALAUDDIN
MAKASSAR

Wassalam
Dekan,

Prof. Dr. H. Ambo Asse, M.Ag.
NIP : 19581022 198703 1 002



KEMENTERIAN AGAMA
UNIVERSITAS ISLAM NEGERI (UIN) ALAUDDIN MAKASSAR
FAKULTAS EKONOMI DAN BISNIS ISLAM
Kampus I : Jl. Slt. Alauddin No. 63 Makassar Tlp. (0411) 864928 Fax 864923
Kampus II : Jl. H. M. Yasin Limpo No. 36 SamataSunggumipasa – GowaTlp. 841879 Fax.8221400

PENGESAHAN PROPOSAL

JUDUL SKRIPSI

**PENGARUH PENGANGGURAN DAN PERTUMBUHAN EKONOMI
TERHADAP ANGKA KEMISKINAN DI KABUPATEN PINRANG
TAHUN 2000-2014**

Disusun dan diajukan Oleh :

Makassar, April 2016

Penyusun

Aswar Talib

NIM: 10700112196

Pembimbing I

Hasbiullah, S.E., M.Si
NIP:19721204 200801 1 008

Pembimbing II

Drs. Urbanus Umaleu., M.Ag
NIP: 19581231 199203 1 017

Mengetahui,
Ketua Jurusan Ilmu Ekonomi

Dr. Siradjuddin, SE., M.Si
NIP. 19660509 200501.1 003

Mengesahkan,
Dekan Fakultas Ekonomi dan Bisnis Islam
Universitas Islam Negeri (UIN) Alauddin Makassar

Prof. Dr. H. Ambo Asse, M.Ag
NIP:19581022 198703 1 002



KEMENTERIAN AGAMA
UNIVERSITAS ISLAM NEGERI (UIN) ALAUDDIN MAKASSAR
FAKULTAS EKONOMI DAN BISNIS ISLAM

Kampus I : Jl. Slt. Alauddin No. 63 Makassar Tlp. (0411) 864928 Fax 864923
Kampus II : Jl. H. M. Yasin Limpo No. 36 Samata – Gowa Tlp. 841879 Fax.8221400

Nomor : EB.I/PP.00.91/1830/2016
Lampiran : -
Hal : **Undangan Seminar Proposal**
A.n. Aswar Talib/10700112196

Samata, 14 April 2016

Kepada Yth:

1. **Hasbiullah, SE., M.Si.** Sebagai Pembimbing I
2. **Drs. Urbanus Uma Leu, M.Ag.** Sebagai Pembimbing II

Di

Tempat

Assalamu Alaikum Wr. Wb.

Bersama ini kami mengundang bapak, untuk menghadiri seminar dan melaksanakan serta bertindak selaku pembimbing pada Seminar Draft Skripsi, yang insya Allah akan dilaksanakan pada:

Hari/Tanggal : Selasa, 19 April 2016
Waktu : 09.00 - Selesai
Judul Skripsi : Pengaruh Pengangguran dan Inflasi terhadap Angka Kemiskinan di Kabupaten Pinrang 2003-2013
Tempat : Ruang Seminar L.202

Atas segala perhatian dan kehadirannya diucapkan banyak terima kasih.

Wassalam,



Prof. Dr. H. Ambo Asse, M.Ag.
NIP. 19581022 198703 1 002

Catatan:

1. SK Pembimbing Draft Skripsi Terlampir
2. Pembimbing diharapkan hadir



FAKULTAS EKONOMI DAN BISNIS ISLAM

Kampus I : Jl. Sit. Alauddin No. 63 Makassar Tlp. (0411) 864928 Fax 864923
Kampus II : Jl. H. M. Yasin Limpo No. 36 Samata – Gowa Tlp. 841879 Fax 8221400

Nomor : EB.1/PP.00.91/2671/2016
Sifat : Penting
Lamp : -
Hal : Undangan Seminar Hasil

Samata, 18 Juli 2016

Kepada Yth
Bapak/Ibu Penguji dan Pembimbing
Di-
Makassar

Assalamu Alaikum Wr. Wb.

Dengan hormat, kami mengundang Bapak/Ibu untuk menghadiri Seminar Hasil Penelitian Mahasiswa:


Nama : Aswar Talib
NIM : 10700112196
Jurusan : Ilmu Ekonomi
Judul Skripsi : Pengaruh Tingkat Pengangguran dan Pertumbuhan Ekonomi terhadap Asngka Kemiskinan di Kabupaten Pinrang Tahun 2000-2014

Yang Insya Allah akan dilaksanakan pada :

Hari/Tanggal : Selasa, 26 Juli 2016
Waktu : 09.00 - Selesai
Tempat : Ruang Seminar L.202

Demikian atas perhatiannya kami diucapkan terima kasih.

Dekan,


Prof. Dr. H. Arjo Asse, M.Ag.
NIP. 19581022 198703 1 002

RIWAYAT HIDUP



Penulis bernama lengkap Aswar Talib, dilahir di pinrang pada tanggal 01 september 1994. Penulis merupakan anak pertama dari lima bersaudara, buah hati dari pasangan Ayahanda Talib dan Ibunda Rahmawati. Jenjang pendidikan formal penulis di mulai dari sekolah dasar di SD 64 Lisse Desa Mattombong, dan lulus pada tahun 2006. Pada tahun yang sama penulis melanjutkan pendidikan di SMP Negeri 1 Mattiro Sompe dan dinyatakan lulus pada tahun 2009. Dan pada tahun yang sama pula penulis melanjutkan pendidikannya di SMA Negeri 1 Mattiro Sompe dan dinyatakan lulus pada tahun 2012. Penulis diterima menjadi mahasiswa Universitas Islam Negeri Alauddin makassar pada tahun 2012 melalui jalur UMM (Ujian Masuk Mandiri), dan diterima di program studi jurusan Ilmu Ekonomi, Fakultas Ekonomi dan Bisnis Islam.

Selama dijenjang sekolah dasar maupun sekolah lanjutan, penulis aktif dalam kegiatan keorganisasian baik di sekolah maupun di masyarakat. Selama menjadi mahasiswa, penulis aktif dilembaga intra maupun ekstra kampus. Tahun 2014 Penulis aktif di Himpunan Mahasiswa Jurusan Ilmu Ekonomi sebagai Ketua Umum, Tahun 2015 Senat mahasiswa Fakultas Ekonomi dan Bisnis Islam serta menjadi pelaksana tugas menggantikan ketua umum, Tahun 2015 HmI (Himpunan Mahasiswa Islam) menjadi ketua bidang kewirausahaan dan pengembangan profesi di Komisariat Ekonomi dan Bisnis Islam, dan pada tahun 2014 aktif di kesatuan mahasiswa pinrang koperti UIN Alauddin makassar menjadi kordinator advokasi dan Aksi.