

**MENINGKATKAN HASIL BELAJAR SISWA MELALUI
PENGUNAAN MEDIA PEMBELAJARAN VISUAL
DI RA AL- MAIDAH BARAYA KEC. BONTORAMBA
KABUPATEN JENEPONTO**



Skripsi

Diajukan untuk Memenuhi Salah Satu Syarat Meraih Gelar Sarjana Pendidikan Islam (S.Pd.I) Program Studi Pendidikan Guru Madrasah Ibtida'iyah (PGMI) Pada Fakultas Tarbiyah dan Keguruan UIN Alauddin Makassar

Oleh :

ROSDIANA
NIM. 20800111191

**FAKULTAS TARBIYAH DAN KEGURUAN
UNIVERSITAS ISLAM NEGERI (UIN) ALAUDDIN MAKASSAR
TAHUN 2014**

PERNYATAAN KEASLIAN SKRIPSI

Dengan penuh kesadaran, penyusun yang bertanda tangan di bawah ini menyatakan bahwa skripsi ini benar adalah hasil karya penyusun sendiri. Jika di kemudian hari terbukti bahwa ia merupakan duplikat, tiruan, plagiat atau dibuat oleh orang lain, sebagian atau seluruhnya, maka skripsi dan gelar yang diperoleh karenanya batal demi hukum

Makassar, April 2014

Penyusun,

Rosdiana
NIM. 20800111191

PENGESAHAN SKRIPSI

Skripsi yang berjudul “**Meningkatkan Hasil Belajar Siswa melalui Penggunaan Media Visual di RA Al Maidah Baraya Kec. Bontoramba Kab. Jeneponto**” yang disusun oleh saudara **Rosdiana, NIM: 20800111191**, mahasiswa Program Studi Pendidikan Guru Madrasah Ibtida’iyah (PGMI) pada Fakultas Tarbiyah dan Keguruan UIN Alauddin Makassar, telah diuji dan dipertahankan dalam sidang munaqasyah yang diselenggarakan pada hari Sabtu, tanggal 29-Maret 2014, bertepatan dengan 27 Jumadil Awal 1435 H, dan dinyatakan telah dapat diterima sebagai salah satu syarat untuk mendapatkan gelar Sarjana Pendidikan Islam (S.Pd.I) dalam program kualifikasi guru PGMI pada Fakultas Tarbiyah dan Keguruan UIN Alauddin Makassar, dengan beberapa perbaikan.

Makassar, 29 Maret 2014 M
27 Jumadil Awal 1434 H

DEWAN PENGUJI

(SK. Dekan No. Tahun 2014)

1. Ketua : Dr. H. Muh. Sain Hanafy, M.Pd (.....)
2. Sekretaris : Drs. Muhammad Yahya, M.Ag (.....)
3. Munaqisy I : Dr. H. Muh. Sain Hanafy, M.Pd (.....)
4. Munaqisy II : Dra. Kasmawati, M.M (.....)
5. Pembimbing I : Drs. M. Yusuf Hidayat, M.Pd (.....)
6. Pembimbing II : St. Hasmiah Mustamin, S.Ag, M.Pd (.....)

Diketahui Oleh :
Dekan Fakultas Tarbiyah dan Keguruan
UIN Alauddin Makassar

Dr. H. Salehuddin, M. Ag.
Nip. 19541212 198503 1 001

PERSETUJUAN PEMBIMBING

Pembimbing penulisan skripsi saudara Rosdiana, NIM. **20800111191** mahasiswa Program Studi Pendidikan Guru Madrasah Ibtidaiyah (PGMI) pada Fakultas Tarbiyah dan Keguruan UIN Alauddin Makassar, setelah dengan saksama meneliti dan mengoreksi skripsi yang bersangkutan dengan judul : ***Meningkatkan Hasil Belajar Siswa Melalui Penggunaan Media Pembelajaran Visual di RA Al- Maidah Baraya Kecamatan Bontoramba Kabupaten Jeneponto***, memandang bahwa skripsi tersebut telah memenuhi syarat-syarat ilmiah dan dapat disetujui untuk diajukan ke sidang *munaqasyah*.

Demikian persetujuan ini diberikan untuk proses selanjutnya.

Makassar, Oktober 2013

Pembimbing I

Pembimbing II

Drs.M. Yusuf Hidayat, M.Pd

St. Hasmiah Mustamin, S.Ag, M.Pd

KATA PENGANTAR

الحمد لله الذي علم الانسان ما لم يعلم , وا صلاة والسلام على اشرف الانبياء والمرسلين وعلى آله واصحابه اجمعين, اما بعد

Alhamdulillah penulis panjatkan puji syukur kehadiran ilahi Rabbi, karena hidayat dan taufik- Nya, skripsi ini dapat diselesaikan, sekalipun dalam bentuk sederhana.

Salawat dan taslim penulis peruntukkan kepada junjungan Nabi Muhammad saw yang menuntun manusia ke jalan yang diridhai Allah swt.

Penulis menyadari sepenuhnya, bahwa dalam penulisan skripsi ini, banyak mendapat bantuan dan bimbingan dari berbagai pihak, baik berupa material maupun moril, sebab itu sepantasnya penulis menyampaikan terima kasih dan penghargaan yang setinggi-tingginya, terutama kepada :

1. Prof. Dr. H. A. Qadir Gassing HT, M.S, Selaku Rektor Universitas Islam Negeri Alauddin Makassar beserta para Pembantu Rektor
2. Dr. H. Salehuddin, M.Ag, selaku Dekan Fakultas Tarbiyah dan Keguruan UIN Alauddin Makassar beserta para Pembantu Dekan yang telah memberikan kesempatan kepada penulis untuk mengikuti pendidikan pada Fakultas Tarbiyah dan keguruan yang dipimpinya.
3. Dr.H. Muh. Sain Hanafy, M.Pd Selaku Ketua Pengelola Program Kualifikasi Peningkatan Kompetensi Guru Jurusan Pendidikan Guru Madrasah Ibtidaiyah (PGMI) Fakultas Tarbiyah dan Keguruan UIN Alauddin Makassar yang telah memberikan bimbingan dan pelayanan kepada penulis sejak menjadi mahasiswa pada Fakultas Tarbiyah dan Keguruan sampai pada penyelesaian studi.

4. Drs.M. Yusuf Hidayat, M.Pd, dan St. Hasmiah Mustamin, S.Ag, M.Pd, selaku pembimbing I dan pembimbing II yang telah memberikan bimbingan dan petunjuk penyempurnaan skripsi ini.
5. Hj. St. Saleha, S.Ag, selaku kepala RA Al maidah Baraya Kecamatan Bontoramba Kabupaten Jeneponto yang telah memberikan izin penulis mengadakan penelitian pada siswa-siswa di RA yang dipimpinnya.
6. Para dosen UIN Alauddin, yang mengajar di Fakultas Tarbiyah dan Keguruan UIN Alauddin beserta teman-teman mahasiswa UIN Alauddin yang telah memberikan bimbingan, petunjuk, dan bantuan baik moril maupun materil.
7. Tak lupa pula penulis sampaikan terima kasih yang tak terhingga kepada kedua orang tua beserta saudara-saudara tercinta yang tak henti-hentinya memberikan motivasi dan do'a restu sehingga kami dapat menyelesaikan pendidikan tepat waktu.
8. Terima kasih yang tulus penulis persembahkan kepada suami dan anak-anak tercinta yang setia mendampingi dan memberikan motivasi kepada penulis sehingga penulis dapat menyelesaikan pendidikan.

Semua bantuan tersebut di atas, penulis tak dapat membalasnya, selain menyerahkan sepenuhnya kepada Allah swt, diiringi doa semoga amal baik mereka diterima oleh Allah swt dengan pahala yang berlipat ganda.

Akhirnya penulis memohon taufik dan hidayah kepada Allah swt, semoga skripsi ini bermanfaat bagi pembangunan, agama, bangsa dan negara.

m n ȳ rabb l- ' lam n.

Makassar, Oktober 2013

Rosdiana

NIM. 20800111191

DAFTAR ISI

	Halaman
HALAMAN JUDUL	i
PERNYATAAN KEASLIAN SKRIPSI	ii
PENGESAHAN SKRIPSI	iii
PERSETUJUAN PEMBIMBING	iv
KATA PENGANTAR	v
DAFTAR ISI	viii
DAFTAR TABEL.....	x
DAFTAR GAMBAR	xi
ABSTRAK	xi
BAB I PENDAHULUAN	
A. Latar Belakang Masalah	1
B. Rumusan Masalah	3
C. Tujuan Penelitian	3
D. Manfaat Penelitian	3
BAB II TINJAUAN PUSTAKA	
A. Media Pembelajaran Visual.....	5
1. Definisi Media Pembelajaran Visual	5
2. Urgensi Media Pembelajaran Visual.....	6
3. Ciri-Ciri Media Pembelajaran Visual	8
4. Manfaat dan Fungsi pembelajaran visual.....	9
5. Macam-Macam Media pembelajaran visual	13
6. Cara Pemilihan Media Visual	16
B. Konsep Hasil Belajar	20
1. Pengertian Belajar	21
2. Teori-Teori Belajar	27
3. Faktor-Faktor Yang Mempengaruhi Prestasi Belajar	35
C. Kerangka Pikir	40

D. Hipotesis.....	42
-------------------	----

BAB III METODE PENELITIAN

A. Jenis Penelitian.....	43
B. Lokasi dan Subjek Penelitian	43
C. Faktor yang diselidiki	43
D. Prosedur Penelitian	44
E. Instrumen penelitian.....	48
F. Teknik Pengumpulan Data.....	49
G. Teknik Analisis Data	49
H. Indikator Keberhasilan.....	51
I. Jadwal Penelitian	51

BAB IV HASIL PENELITIAN DAN PEMBAHASAN

A. Hasil Penelitian	52
B. Pembahasan.....	63

BAB V KESIMPULAN DAN SARAN

A. Kesimpulan	69
B. Saran	70

DAFTAR PUSTAKA

LAMPIRAN-LAMPIRAN

DAFTAR TABEL

	Halaman
Tabel 1. Pengkategorian Tingkat Penguasaan Hasil Belajar.....	50
Tabel 2. Kategori Kriteria Ketuntasan Minimal	50
Tabel 3. Jadwal Penelitian.....	51
Tabel 4. Distribusi Frekuensi dan Persentase Prestasi belajar peserta didik kelompok A RA Al Maidah Baraya Kecamatan Bontoramba Kabupaten Jeneponto Pada Siklus I.....	54
Tabel 5. Deskripsi Ketuntasan Belajar Peserta didik kelompo A RA Al Maidah Baraya Kecamatan Bontoramba Kabupaten Jeneponto Pada Siklus I...55	55
Tabel 6. Hasil Observasi Sikap Peserta didik selama Mengikuti Proses Pembelajaran Siklus I.....	56
Tabel 7. Distribusi Frekuensi dan Persentase Prestasi belajar peserta didik kelompok A RA Al Maidah Baraya Kecamatan Bontoramba Kabupaten Jeneponto Pada Siklus II	59
Tabel 8. Deskripsi Ketuntasan Belajar Peserta didik kelompo A RA Al-Maidah Baraya Kecamatan Bontoramba kabupaten Jeneponto Pada Siklus II.....	60
Tabel 9 Hasil Observasi Sikap Peserta didik selama Mengikuti Proses Pembelajaran Siklus II	61
Tabel 10 Perbandingan Hasil Belajar Peserta didik kelompok A RA Al Maidah Baraya Kecamatan Bontoramba Kabupaten Jeneponto dari siklus I ke Siklus II.....	63

DAFTAR GAMBAR

	Halaman
1. Gambar Bagan Kerangka Pikir	42
2. Gambar Model Rancangan Penelitian	45
3. Diagram Batang Ketuntasan Belajar dari Siklus I ke Siklus II.....	64

ABSTRAK

Nama : Rosdiana
Nim : 20800111191
Judul : *Meningkatkan Hasil Belajar Siswa Melalui Penggunaan Media Pembelajaran Visual di RA Al- Maidah Baraya Kecamatan Bontoramba Kabupaten Jeneponto.*

Jenis penelitian ini adalah penelitian tindakan kelas (*Classroom Action Research*) yang dilaksanakan selama dua siklus yang bertujuan untuk meningkatkan hasil belajar siswa melalui penggunaan Media Pembelajaran Visual di RA Al-Maidah Baraya Kecamatan Bontoramba Kabupaten Jeneponto. Subjek penelitian ini adalah peserta didik kelompok A RA Al-Maidah Baraya Kecamatan Bontoramba sebanyak 23 orang dengan komposisi 13 orang peserta didik laki-laki dan 10 orang peserta didik perempuan. Penelitian dilaksanakan sebanyak 2 siklus. Siklus I berlangsung selama 4 kali pertemuan dan Siklus II selama 4 kali pertemuan.

Teknik pengumpulan data dilaksanakan dengan menggunakan tes hasil belajar pada akhir siklus I dan akhir siklus II serta data hasil observasi dan keaktifan peserta didik. Data yang terkumpul dianalisis dengan menggunakan tes analisis kualitatif dan kuantitatif.

Hasil penelitian menunjukkan bahwa setelah dilaksanakan dua kali tes, rata-rata hasil belajar rata-rata pada siklus I adalah **64,43** dengan persentase ketuntasan kelas sebesar 9,13% yaitu 9 peserta didik dari 23 termasuk dalam kategori tuntas dan **60,87%** atau 14 peserta didik dari 23 termasuk dalam kategori tidak tuntas sedangkan pada siklus II nilai rata-rata meningkat menjadi **77,57** dengan persentase ketuntasan kelas sebesar **78,26%** yaitu 18 peserta didik dari 23 termasuk dalam kategori tuntas dan **21,74%** atau 5 peserta didik dari 23 termasuk dalam kategori tidak tuntas. Ini berarti bahwa terjadi peningkatan rata-rata hasil belajar peserta didik sebanyak 13,14 dari siklus I ke siklus II dan peningkatan ketuntasan hasil belajar sebesar 39,13 % dari siklus I ke Siklus II.

Kesimpulan Penelitian ini antara lain : (1) Peningkatan hasil belajar setelah penggunaan media visual dapat dilihat dari nilai rata-rata pada siklus I sebesar **64,43** dan hasil belajar peserta didik meningkat pada siklus II yaitu nilai rata-rata mencapai **77,57** berarti terjadi peningkatan nilai rata-rata sebesar 13,14 dari siklus I ke siklus II, (2) Ketuntasan belajar peserta didik kelompok A RA Al-Maidah Baraya Kecamatan Bontoramba, pada Siklus I persentase ketuntasan kelas sebesar **9,13%** yaitu 9 peserta didik dari 23 termasuk dalam kategori tuntas dan 60,87% atau 14 peserta didik dari 23 termasuk dalam kategori tidak tuntas sedangkan pada siklus II persentase ketuntasan kelas sebesar **78,26 %** yaitu 18 peserta didik dari 23 termasuk dalam kategori tuntas dan **21,74%** atau 5 peserta didik dari 23 termasuk dalam kategori tidak tuntas. Ini berarti Nilai ketuntasan terjadi peningkatan rata-rata **39,13 %** dari siklus I ke siklus II.

BAB I

PENDAHULUAN

A. Latar Belakang Masalah

Pendidikan anak usia dini merupakan salah satu bentuk penyelenggaraan pendidikan yang menitikberatkan pada peletakan dasar kearah pertumbuhan dan perkembangan fisik (koordinasi motorik halus dan kasar), kecerdasan, daya cipta, kecerdasan emosi, kecerdasan jamak dan kecerdasan spiritual. Untuk itu pertumbuhan dan perkembangan anak usia dini perlu diarahkan pada dasar-dasar yang tepat bagi pertumbuhan dan perkembangan manusia seutuhnya yaitu pertumbuhan dan perkembangan fisik, daya pikir, daya cipta, sosial emosional, bahasa dan komunikasi yang seimbang sebagai dasar pembentukan pribadi yang utuh.

Belajar adalah suatu proses yang kompleks yang terjadi pada diri setiap orang sepanjang hidupnya. Proses belajar itu terjadi karena adanya interaksi antara seorang dengan lingkungannya. Oleh karena itu belajar dapat terjadi kapan saja dan dimana saja. Salah satu pertanda bahwa seseorang itu telah belajar adalah perubahan tingkah laku pada diri orang itu, mungkin disebabkan oleh terjadinya perubahan pada tingkat pengetahuan, ketrampilan, atau sikapnya. Selain itu belajar merupakan suatu kewajiban bagi seorang agar memperoleh banyak pengetahuan. Seseorang belajar dari buaian ibu sampai liang lahat.

Di dalam proses belajar tersebut terdapat banyak perubahan yang diperoleh, misalnya pada saat seseorang duduk di bangku Taman Kank-Kanak

(TK), ia mulai bisa membaca dan menulis, akan tetapi ada kalanya anak tidak paham dengan apa yang dijelaskan guru. Hal ini disebabkan oleh beberapa faktor lain, antara lain: karena guru kurang menguasai materi, cara menjelaskan kurang spesifik dan tanpa menggunakan rangsangan, atau metode yang digunakan tidak tepat.

Gejala umum itu timbul antara lain, anak mulai jenuh, bosan dengan penjelasan guru yang begitu-begitu saja. Para anak didik tidak suka dengan pelajaran tersebut sehingga anak terasa malas untuk mengikuti proses belajar mengajar dan ada anak yang merasa tidak mampu untuk mengikuti pelajaran.

Penyebab timbulnya masalah tersebut adalah selain kemampuan anak juga kemampuan guru dan cara mengajar guru yang konvensional menyebabkan timbulnya berbagai masalah dalam pendidikan. Hal tersebut juga ditemukan di RA Al Maidah Baraya. Dari permasalahan-permasalahan umum yang penulis temukan di atas, penulis tertarik untuk mengadakan penelitian dengan penggunaan media pengajaran visual dalam meningkatkan hasil belajar siswa pada RA Al-Maidah Baraya Kecamatan Bontoramba Kabupaten Jeneponto.

B. Rumusan Masalah

Adapun rumusan masalah dalam penelitian tindakan kelas ini adalah: “Bagaimana Meningkatkan hasil belajar siswa melalui penggunaan media pembelajaran visual di RA Al- Maidah Baraya Kecamatan Bontoramba Kabupaten Jeneponto. ?”

C. Tujuan Penelitian

Tujuan dalam penelitian ini adalah untuk Meningkatkan hasil belajar siswa melalui penggunaan media pembelajaran visual pada RA Al- Maidah Baraya Kecamatan Bontoramba Kabupaten Jeneponto. ?”

D. Manfaat Penelitian

Hasil penelitian ini diharapkan dapat bermanfaat baik dalam pengembangan pengetahuan yang sedang dikaji maupun bermanfaat bagi penyelenggara pendidikan di RA Al- Maidah Baraya Kecamatan Bontoramba Kabupaten Jeneponto. Secara rinci dapat dikemukakan sebagai berikut :

1. Manfaat Teoretis

- a. Sumbangan terhadap pengembangan metode pembelajaran dalam pendidikan khususya pada pendidikan prasekolah
- b. Hasil dari penelitian ini dapat dipergunakan sebagai referensi untuk penelitian yang sejalan.

2. Manfaat Praktis

a. Bagi Siswa

- (1) Meningkatnya hasil belajar bagi peserta didik

b. Bagi Guru

- (1) Ditemukannya solusi yang tepat dalam penggunaan metode pembelajaran di RA
- (2) Didapatkannya metode pembelajaran yang lain yang lebih menarik dan menyenangkan.

c. Bagi Sekolah

- (1) Meningkatnya kualitas pembelajaran di lembaga pendidikan prasekolah baik proses maupun hasil.
- (2) Dengan selesainya pelaksanaan PTK ini, maka dapat menjadi masukan untuk sekolah mengenai penggunaan metode belajar mengajar dalam pengembangan kurikulum berdasarkan kompetensi dasar yang telah ditetapkan dalam kurikulum KTSP.

d. Bagi Peneliti

- (1) Bertambahnya wawasan pengembangan metode pembelajaran yang dapat menumbuhkan minat siswa belajar dengan baik
 - (2) Memperoleh fakta penggunaan media visual dalam pembelajaran yang dapat meningkatkan hasil belajar bagi peserta didik.
4. Guru dapat meningkatkan kemampuan profesionalnya dalam memecahkan masalah pembelajaran di sekolah.
 5. Sekolah mempunyai cara baru dalam melaksanakan pembelajaran RA Al-Maidah Baraya Kecamatan Bontoramba Kabupaten Jeneponto

BAB II

TINJAUAN PUSTAKA

A. Media Pembelajaran Visual

1. Definsi Media Pembelajaran Visual

Secara terminologi kata media berasal dari bahasa latin *medium*, yang artinya perantara. Secara harfiah kata media memiliki arti “perantara” atau “pengantar”. Dalam bahasa Arab, media adalah perantara () atau pengantar pesan dari pengirim kepada penerima pesan. Sedangkan Education Association (NEA) mendefinisikan sebagai benda yang dapat dimanipulasikan, dilihat, didengar, dibaca atau dibicarakan beserta instrumen yang dipergunakan dengan baik dalam kegiatan belajar mengajar, dapat mempengaruhi efektifitas program intruactional ¹

Kata media berasal dari bahasa latin *medius* yang secara harfiah berarti ‘tengah, perantara atau penghantar’. Gerlach dan Ely dalam Munadi (2012) mengatakan bahwa media apabila dipahami secara garis besar adalah manusia, materi atau kejadian yang membangun kondisi yang membuat anak mampu memperoleh pengetahuan, ketrampilan, atau sikap. Dalam pengertian ini, guru, buku teks, dan lingkungan sekolah merupakan media.² Secara lebih khusus,

¹ Arsyad, Azhar. *Media Pembelajaran*. (Jakarta: PT Raja Grafindo Persada: 2011.)

² Munadi Yudhi, *Media Pembelajaran (Sebuah Pendekatan Baru)*, (Jakarta : Gaung Persada Press, 2012), h. 7.

pengertian media dalam proses belajar mengajar cenderung diartikan sebagai alat-alat grafis, foto grafis, atau elektronik untuk menangkap, memproses dan menyusun kembali informasi visual atau verbal.

Batasan lain telah pula dikemukakan oleh para ahli yang sebagian diantaranya akan diberikan berikut ini : AECT (*Association of Education and Communication Technology*), memberi batasan tentang media sebagai segala bentuk dan saluran yang digunakan untuk menyampaikan pesan atau informasi. Disamping sebagai sistem penyampaian atau penghantar, media yang sering diganti dengan kata mediator menurut Fleming dalam Asnawi adalah penyebab atau alat yang turut campur tangan dalam dua pihak dan mendamaikannya. Dengan istilah “mediator” media menunjukkan fungsi atau perannya, yaitu mengatur hubungan yang efektif antara dua pihak utama dalam proses belajar anak dan isi pelajaran.³ Di samping itu, mediator dapat pula mencerminkan pengertian bahwa setiap sistem pengajaran yang melakukan peran mediasi, mulai dari guru sampai kepada peralatan paling canggih, dapat pula disebut media. Ringkasnya, media adalah alat yang menyampaikan atau menghantarkan pesan-pesan pengajaran.

2. Urgensi Media Pembelajaran Visual

Acapkali media pendidikan digunakan secara bergantian dengan istilah alat bantu atau media komunikasi seperti di kemukakan oleh Hamalik dimana ia

³ Asnawi. *Media Pembelajaran*. (Jakarta: Ciputat Pers, 2002), h. 28

melihat bahwa hubungan komunikasi akan berjalan lancar dengan hasil yang maksimal apabila menggunakan alat bantu yang disebut media komunikasi.⁴

Sementara itu Gagne dan Briggs dalam Asnawi secara implisit mengatakan bahwa media pembelajaran meliputi alat yang secara fisik digunakan untuk menyampaikan isi materi pengajaran, yang terdiri antara lain buku, *tape recorder*, kaset, *video camera*, *video recorder*, *film*, *slide* (gambar bingkai), foto, gambar, grafik, televisi dan komputer. Dengan kata lain, media adalah komponen sumber belajar atau wahana fisik yang mengandung materi instruksional di lingkungan anak yang dapat merangsang anak untuk belajar.⁵

Berdasarkan uraian tentang batasan media di atas, berikut dikemukakan ciri-ciri umum yang terkandung pada setiap batasan itu.

- a. Media pendidikan memiliki pengertian fisik yang dewasa ini dikenal sebagai *hardware* (perangkat keras), yaitu sesuatu benda yang dapat dilihat, didengar, atau diraba dengan panca indera.
- b. Media pendidikan memiliki pengertian non fisik yang dikenal sebagai *software* (perangkat lunak), yaitu kandungan pesan yang terdapat dalam perangkat keras yang merupakan isi yang ingin disampaikan kepada anak.
- c. Penekanan media pendidikan terdapat pada visual dan audio.
- d. Media pendidikan memiliki pengertian alat bantu pada proses belajar baik di dalam maupun di luar kelas.
- e. Media pendidikan digunakan dalam rangka komunikasi dan interaksi guru dan anak dalam proses pembelajaran.

⁴ Hamalik. Oemar, *Media Pendidikan*, (Bandung: Citra Aditya Bakti, 1994), h. 14

⁵ Asnawi. *Media Pembelajaran*. (Jakarta: Ciputat Pers, 2002), h. 29

- f. Media pendidikan dapat digunakan secara massal (misalnya : *film, slide, video, OHP*), atau perorangan (misalnya : modul, komputer, tape recorder, kaset, video recorder).
- g. Sikap perbuatan, organisasi, strategi, dan manajemen yang berhubungan dengan penerapan suatu ilmu.

3. Ciri-Ciri Media Pembelajaran Visual

Gerlach dan Ely dalam Munadi mengemukakan tiga ciri media yang merupakan petunjuk mengapa media digunakan dan apa saja yang dapat dilakukan oleh media yang mungkin guru tidak mampu (kurang efisien) melakukannya.⁶

a. Ciri Fiksatif (*Fixative Property*)

Ciri ini menggambarkan kemampuan media merekam, menyimpan, melestarikan, dan merekonstruksi suatu peristiwa atau obyek. Suatu peristiwa atau obyek dapat diurut dan disusun kembali dengan media seperti fotografi, video, tape, audio tape, disket komputer, dan film. Kegiatan anak dapat direkam untuk kemudian dianalisis dan dikritik oleh anak sejawat secara perorangan maupun secara kelompok.

b. Ciri Manipulatif (*Manipulative Property*)

Transformasi suatu kejadian atau obyek dimungkinkan karena media memiliki ciri manipulatif. Kejadian yang memakan waktu sehari-hari dapat disajikan kepada anak dalam waktu dua atau tiga menit dengan teknik

⁶ Munadi Yudhi, *Media Pembelajaran (Sebuah Pendekatan Baru)*, (Jakarta : Gaung Persada Press, 2012), h. 8-9

pengambilan gambar *time-lapse recording*, misalnya, bagaimana proses larva menjadi kepompong kemudian menjadi kupu-kupu dapat dipercepat dengan teknik rekaman fotografi tersebut. Manipulasi kejadian obyek dengan jalan mengedit hasil rekaman dapat menghemat waktu. Proses penanaman dan panen gandum, mengolah gandum menjadi tepung, dan penggunaan tepung untuk membuat roti dapat dipersingkat waktunya dalam suatu urutan rekaman video atau film yang mampu menyajikan informasi yang cukup bagi anak untuk mengetahui asal usul dan proses dari penanaman bahan baku tepung menjadi roti.

c. Ciri Distributif (*Distributive Property*)

Ciri distributif dari media memungkinkan suatu obyek atau kejadian ditransportasikan melalui ruang, dan secara bersamaan kejadian tersebut disajikan kepada sejumlah besar anak dengan stimulus pengalaman yang relatif sama mengenai kejadian itu. Dewasa ini distributif media tidak hanya terbatas pada suatu kelas pada sekolah-sekolah di dalam suatu wilayah tertentu, tetapi juga media itu misalnya rekaman video, audio, disket komputer dapat disebar ke seluruh penjuru tempat yang diinginkan kapan saja.

4. Manfaat dan Fungsi Media Pembelajaran Visual

Dalam penggunaannya media visual memiliki manfaat atau kegunaan. Manfaatnya antara lain:

- a. Media bersifat konkrit, lebih realistis dibandingkan dengan media verbal atau non visual sehingga lebih memudahkan dalam pengaplikasiannya.
- b. Beberapa penelitian membuktikan bahwa pembelajaran yang diserap melalui media penglihatan (media visual), terutama media visual yang

menarik dapat mempercepat daya serap peserta didik dalam memahami pelajaran yang disampaikan.

- c. Media visual dapat mengatasi keterbatasan pengalaman yang dimiliki oleh para peserta didik dan dapat melampaui batasan ruang kelas. Melalui penggunaan media visual yang tepat, maka semua obyek itu dapat disajikan kepada peserta didik.
- d. Lebih efektif dan efisien dibandingkan media verbal lainnya karena jenisnya yang beragam, pendidik dapat menggunakan semua jenis media visual yang ada. Hal ini dapat menciptakan sesuatu yang variatif, dan tidak membosankan bagi para peserta didiknya.
- e. Penggunaannya praktis, maksudnya media visual ini mudah dioperasikan oleh setiap orang yang memilih media-media tertentu, misalkan penggunaan media Transparansi Overhead Tranparancy (OHT).⁷

Fungsi media dalam kegiatan pembelajaran merupakan bagian yang sangat menentukan efektifitas dan efisiensi pencapaian tujuan pembelajaran. Secara keseluruhan menurut, McKnow, media terdiri dari fungsi yaitu:

- a. Mengubah titik berat pendidikan formal, yang artinya dengan media pembelajaran yang sebelumnya abstrak menjadi kongkret, pembelajaran yang sebelumnya teoritis menjadi fungsional praktis.
- b. Membangkitkan motivasi belajar
- c. Memperjelas penyajian pesan dan informasi.
- d. Memberikan stimulasi belajar atau keinginan untuk mencari tahu.⁸

⁷ Asnawi. *Media Pembelajaran*. (Jakarta: Ciputat Pers, 2002), h. 35

Fungsi media, khususnya media visual juga dikemukakan oleh Levie dan Lentz, seperti yang dikutip oleh Arsyad, bahwa media tersebut memiliki empat fungsi yaitu: fungsi atensi, fungsi afektif, fungsi kognitif, dan fungsi kompensatoris⁹.

1. Fungsi atensi, media visual dapat menarik dan mengarahkan perhatian siswa untuk berkonsentrasi kepada isi pelajaran. cd interaktif.
2. Fungsi afektif dari media visual dapat diamati dari tingkat “kenikmatan” siswa ketika belajar (membaca) teks bergambar. Dalam hal ini gambar atau simbol visual dapat menggugah emosi dan sikap siswa.
3. Berdasarkan temuan-temuan penelitian diungkapkan bahwa fungsi kognitif media visual melalui gambar atau lambang visual dapat mempercepat pencapaian tujuan pembelajaran untuk memahami dan mengingat pesan/informasi yang terkandung dalam gambar atau lambang visual tersebut.
4. Fungsi kompensatoris media pembelajaran adalah memberikan konteks kepada siswa yang kemampuannya lemah dalam mengorganisasikan dan mengingat kembali informasi yang terkandung dalam gambar atau lambang visual tersebut. Fungsi kompensatoris media pembelajaran adalah memberikan konteks kepada siswa yang kemampuannya lemah dalam mengorganisasikan dan mengingat kembali informasi dalam teks.

⁸ Setyosari, Punaji, Sihkabuden. *Media Pembelajaran*. (Malang : Elang Press Bila Artikel, 2005), h. 19.

⁹ Arsyad, Azhar. *Media Pembelajaran*. (Jakarta: PT Raja Grafindo Persada: 2011.) h. 21

Dengan kata lain bahwa media pembelajaran ini berfungsi untuk mengakomodasi siswa yang lemah dan lambat dalam menerima dan memahami isi pelajaran yang disajikan dalam bentuk teks (disampaikan secara verbal). Rowntree (dalam Sihkabuden) mengemukakan enam fungsi media, yaitu: Membangkitkan motivasi belajar Mengulang apa yang telah dipelajari Menyediakan stimulus belajar Mengaktifkan respon murid Memberikan umpan balik dengan segera Menggalakkan latihan yang serasi.¹⁰

Menurut Sardiman, secara umum media pendidikan mempunyai fungsi sebagai berikut : Memperjelas penyajian pesan agar tidak terlalu bersifat verbal Mengatasi keterbatasan ruang, waktu dan daya indera. Penggunaan media pendidikan secara tepat dan bervariasi dapat mengatasi sikap pasif anak didik. Dengan sifat yang unik pada setiap siswa ditambah lagi dengan lingkungan dan pengalaman yang berbeda, sedangkan kurikulum dan materi pendidikan ditentukan sama untuk setiap siswa, maka guru banyak mengalami kesulitan bilamana semua itu harus diatasi sendiri. Hal ini akan lebih sulit bila latar belakang lingkungan guru dengan siswa berbeda. Masalah ini dapat diatasi dengan media pendidikan, yaitu dengan kemampuannya dalam : · Memberikan perangsangan yang sama · Mempersamakan pengalaman · Menimbulkan persepsi yang sama¹¹

¹⁰ Setyosari, Punaji, Sihkabuden. *Media Pembelajaran*. (Malang : Elang Press Bila Artikel, 2005), h.29

¹¹ Sadiman, Arif. dkk. *Media Pendidikan: Pengertian, Pengembangan dan Pemanfaatannya*. (Jakarta: PT. Raja Grafindo Persada, 2007), h.17

Dari beberapa pendapat tersebut dapat disimpulkan fungsi media dalam pembelajaran secara rinci adalah sebagai berikut: Memperjelas penyajian materi (pesan) dalam bentuk visualisasi yang jelas sehingga pesan tidak terlalu bersifat verbalistik. Mengatasi keterbatasan ruang, waktu dan daya indera. Menjadikan pengalaman manusia dari abstrak menjadi kongkret Memberikan stimulus dan rangsangan kepada siswa untuk belajar secara aktif, dapat meningkatkan motivasi siswa sehingga dapat meningkatkan prestasi belajar. Dengan memanfaatkan keempat fungsi di atas diharapkan kita dapat mengoptimalkan fungsi dari media dan mendapatkan efektivitas pemanfaatan media pada proses pembelajaran.

5. Macam-Macam Media Pembelajaran Visual

Media yang dapat memberikan rangsangan-rangsangan visual seperti gambar/foto, sketsa, diagram, bagan, grafik, Beberapa media yang termasuk media visual adalah :

- a. Gambar atau foto, Karena gambar atau foto merupakan bahasa umum yang dapat dimengerti dan dinikmati di mana saja dan oleh siapa saja.
- b. Sketsa. Sketsa merupakan gambar yang merupakan draft kasar yang menyajikan bagian-bagian pokoknya saja tanpa detail.
- c. Diagram, Berfungsi sebagai penyederhana sesuatu yang kompleks sehingga dapat memperjelas penyajian pesan.
- d. Bagan/Chart. Berfungsi untuk menyajikan ide-ide atau konsep-konsep yang sulit jika hanya disampaikan secara tertulis atau lisan secara visual.

- e. Grafik merupakan gambar sederhana yang menggunakan titik-titik, garis atau simbol-simbol verbal yang berfungsi untuk menggambarkan data kuantitatif secara teliti.
- f. Kartun, Suatu gambar interpretatif yang menggunakan simbol-simbol untuk menyampaikan suatu pesan secara cepat dan ringkas.
- g. Poster, Poster tidak saja penting untuk menyampaikan pesan atau kesan tertentu akan tetapi mampu pula untuk mempengaruhi dan memotivasi tingkah laku orang yang melihatnya.
- h. Peta dan Globe. Berfungsi untuk menyajikan data-data yang berhubungan dengan lokasi suatu daerah baik berupa keadaan alam, hasil bumi, hasil tambang atau lain sebagainya.
- i. Papan planel merupakan media visual yang efektif dan mudah untuk menyampaikan pesan-pesan tertentu kepada sasaran tertentu pula.
- j. Papan Buletin, Papan ini berfungsi untuk memberitahukan kejadian dalam waktu tertentu.¹²

Menurut Rahadi, macam-macam Media Visual diantaranya :

a. Media yang tidak diproyeksikan

- 1) Media realita adalah benda nyata. Benda tersebut tidak harus dihadirkan di ruang kelas, tetapi siswa dapat melihat langsung ke obyek. Kelebihan dari media realita ini adalah dapat memberikan pengalaman nyata kepada

¹² Rosyada. Dede. *Media Pembelajaran Sebuah Pendekatan Baru*. (Jakarta: Gaung Persada Press,2012), h.12-13.

siswa. Misal untuk mempelajari keanekaragaman makhluk hidup, klasifikasi makhluk hidup, ekosistem, dan organ tanaman.

- 2) Model adalah benda tiruan dalam wujud tiga dimensi yang merupakan representasi atau pengganti dari benda yang sesungguhnya. Penggunaan model untuk mengatasi kendala tertentu sebagai pengganti realia. Misal untuk mempelajari sistem gerak, pencernaan, pernafasan, peredaran darah, sistem ekskresi, dan syaraf pada hewan.
- 3) Media grafis tergolong media visual yang menyalurkan pesan melalui simbol-simbol visual. Fungsi dari media grafis adalah menarik perhatian, memperjelas sajian pelajaran, dan mengilustrasikan suatu fakta atau konsep yang mudah terlupakan jika hanya dilakukan melalui penjelasan verbal. Jenis-jenis media grafis adalah:
 - a) Gambar / foto merupakan media yang paling umum digunakan. wallpaper
 - b) Sketsa adalah gambar sederhana atau draft kasar yang melukiskan bagian pokok tanpa detail. Dengan sketsa dapat menarik perhatian siswa, menghindarkan verbalisme, dan memperjelas pesan.
 - c) Diagram / skema: gambar sederhana yang menggunakan garis dan simbol untuk menggambarkan struktur dari obyek tertentu secara garis besar. Misal untuk mempelajari organisasi kehidupan dari sel samapai organisme.
 - d) Bagan / chart : menyajikan ide atau konsep yang sulit sehingga lebih mudah dicerna siswa. Selain itu bagan mampu memberikan ringkasan

butir-butir penting dari penyajian. Dalam bagan sering dijumpai bentuk grafis lain, seperti: gambar, diagram, kartun, atau lambang verbal.

- e) Grafik yaitu gambar sederhana yang menggunakan garis, titik, simbol verbal atau bentuk tertentu yang menggambarkan data kuantitatif. Misal untuk mempelajari pertumbuhan.

b. Media proyeksi

- 1) Transparansi OHP merupakan alat bantu mengajar tatap muka sejati, sebab tata letak ruang kelas tetap seperti biasa, guru dapat bertatap muka dengan siswa (tanpa harus membelakangi siswa). Perangkat media transparansi meliputi perangkat lunak (Overhead transparency / OHT) dan perangkat keras (Overhead projector / OHP). Teknik pembuatan media transparansi, yaitu:
 - a) Mengambil dari bahan cetak dengan teknik tertentu
 - b) Membuat sendiri secara manual mesin-ohp-bright-lin-1898926593
- 2) Film bingkai / slide adalah film transparan yang umumnya berukuran 35 mm dan diberi bingkai 2X2 inci. Dalam satu paket berisi beberapa film bingkai yang terpisah satu sama lain. Manfaat film bingkai hampir sama dengan transparansi OHP, hanya kualitas visual yang dihasilkan lebih bagus. Sedangkan kelemahannya adalah biaya produksi dan peralatan lebih mahal serta kurang praktis. Untuk menyajikan dibutuhkan proyektor

slide¹³. Media proyeksi ini sangat membantu dalam proses pembelajaran terutama penggunaan media visual dan diharapkan dapat menambah semangat siswa dalam proses pembelajaran.

6. Cara Pemilihan Media Visual

Dalam pemilihan media visual ada hal-hal yang harus diperhatikan dalam penggunaannya, yaitu:

a. Apakah media visual itu ?

Media visual adalah media yang memberikan gambaran menyeluruh dari yang konkrit sampai dengan abstrak .media visual ini lebih bersifat realistik dan dapat dirasakan oleh sebagian besar panca indera kita terutama oleh indera penglihatan.

b. Mengapa media pembelajaran visual merupakan salah satu pilihan yang tepat untuk digunakan dalam proses pembelajaran?

Media pembelajaran visual telah terbukti lebih efisien dalam melakukan komunikasi antara pendidik dengan peserta didik. Dapat kita simpulkan bahwa media pembelajaran visual (seperti gambar diam, gambar bergerak, televise, objek tiga dimensi, dll) mempunyai hubungan positif yang cukup tinggi. Oleh karena itu, dapat dikatakan bahwa media pembelajaran visual merupakan media pembelajaran yang cukup baik dan efisien.

¹³ Rahadi, Aristo. *Media Pembelajaran*, (Jakarta : Direktorat Jenderal Pendidikan Dasar dan Menengah Depdiknas, 2004), h.23-25

c. Siapakah yang dapat mengoperasikan media pembelajaran visual dengan baik dan benar?

Sebenarnya, siapapun bisa mempergunakan media pembelajaran visual dengan baik dan benar. Namun, dengan catatan orang tersebut telah menguasai cara penggunaannya dengan benar. Beberapa orang yang bisa mengoperasikan penggunaan media visual harus memiliki kemauan untuk belajar.

d. Ada beberapa faktor yang menghambat perkembangan kemampuan seseorang untuk menggunakan media pembelajaran, yaitu:

- 1) Asumsi bahwa menggunakan media itu repot.
- 2) Menganggap media itu canggih dan mahal.
- 3) Tidak bisa menggunakan media yang ada.
- 4) Asumsi bahwa media itu hiburan, memperkecil kemungkinan anak tetap konsentrasi terhadap pelajarannya.
- 5) Tidak tersedianya media pembelajaran visual.
- 6) Kebiasaan menikmati ceramah/bicara tanpa media visual.

Jadi, seseorang yang paling tepat untuk menggunakan media pembelajaran visual adalah seseorang yang tidak memiliki sifat menghambat seperti yang disebutkan diatas.

e. Dimanakah media pembelajaran visual dapat digunakan ?

Media pembelajaran visual baiknya digunakan di tempat yang tepat, sesuai dengan jenis medianya. Misalnya, media yang tidak diproyeksikan dapat dilakukan diluar kelas. Hal itu memungkinkan untuk media pembelajaran visual yang berupa benda nyata dan media grafis.

Dalam penggunaan media pembelajaran visual berbentuk benda nyata misalnya, dalam pelajaran biologi kita dapat menggunakan tumbuhan diluar kelas sebagai media pembelajaran visual. Media grafis dan model pun bisa digunakan diluar kelas, apabila media tersebut memungkinkan untuk digunakan diluar kelas.

Sedangkan untuk media pembelajaran yang diproyeksikan, tempat yang tepat adalah di dalam kelas. Mengingat kebutuhannya akan alat-alat yang cukup berat, dan dibutuhkannya aliran listrik, tentu penggunaan media pembelajaran visual yang diproyeksikan ini lebih baik digunakan di dalam kelas.

f. Kapan media pembelajaran visual dapat digunakan?

Melihat berbagai macam jenis media visual, dapat kita simpulkan bahwa media pembelajaran visual dapat digunakan kapan saja saat dibutuhkan. Para pendidik dapat menyesuaikan jenis media visual apa yang dibutuhkan, dan disesuaikan dengan tempat kegiatan belajar mengajar; apakah di dalam atau di luar ruangan.

g. Bagaimana cara pemilihan media visual yang tepat ?

Cara pemilihan media visual yang tepat adalah :

- 1) Media yang digunakan harus memperhatikan konsep pembelajaran atau tujuan dari pembelajaran.
- 2) Memperhatikan karakteristik dari media yang akan digunakan ,apakah sesuai dengan situasi dan kondisi yang tepat guna.

- 3) Tepat sasaran kepada peserta didik yang sesuai dengan kebutuhan zaman.
- 4) Waktu , tempat , ketersediaan dan biaya yang digunakan.
- 5) Pilihlah media visual yang menguntungkan agar lebih menarik, variatif, mudah diingat dan tidak membosankan sesuai dengan konteks penggunaannya.¹⁴

B. Konsep Hasil Belajar

1. Pengertian Belajar

Menurut pengertian secara psikologi, belajar merupakan suatu proses perubahan dalam tingkah laku sebagai hasil dari interaksi dengan lingkungannya dalam memenuhi kebutuhan hidupnya. Selanjutnya Slameto mengemukakan bahwa belajar adalah suatu proses usaha yang dilakukan individu untuk memperoleh suatu perubahan tingkah laku baru secara keseluruhan, sebagai hasil pengalaman individu itu sendiri dalam interaksi dengan lingkungannya.¹⁵

Menurut Surachmad bahwa belajar adalah proses perubahan pada diri manusia.¹⁶ Hal ini memberikan gambaran bahwa hasil untuk proses belajar ditandai perubahan pada seluruh aspek manusia sebagai makhluk monodualis. Meskipun terjadi perubahan pada diri individu karena gangguan syaraf, perubahan

¹⁴ Rahadi, Aristo. *Media Pembelajaran*, (Jakarta : Direktorat Jenderal Pendidikan Dasar dan Menengah Depdiknas, 2004), h. 27-30.

¹⁵ Lihat Slameto, *Interaksi dan Motivasi Belajar Mengajar* (Jakarta : Rajawali, 2003), h. 23.

¹⁶ Lihat Surachmad Winarno, *Pengantar Interaksi Belajar Mengajar* (Bandung : Tasito, 1989), h. 35.

karena faktor-faktor kematangan, pertumbuhan, perkembangan tidak termasuk perubahan dalam pengertian belajar.

Menurut Margan dalam Soetoe belajar adalah suatu perubahan yang relatif, menetap dalam tingkah laku sebagai akibat dari pengalaman.¹⁷ Selanjutnya menurut Lawalata bahwa belajar adalah suatu perubahan pada kepribadian yang ternyata adanya pola sambutan baru yang dapat mengubah suatu sikap, suatu kebiasaan, aktivitas atau sumber pengalaman.¹⁸ Dan menurut Cronbach bahwa *learning is know by change in behavior as result of experience.*¹⁹ (Belajar adalah suatu bentuk perubahan tingkah laku sebagai hasil dari pengalaman).

Sardiman mengatakan bahwa belajar adalah : rangkaian kegiatan jiwa raga, psiko-fisik untuk menuju perkembangan pribadi manusia seutuhnya,yang berarti menyangkut unsur cipta, rasa, dan karsa, ranah kognitif, ranah afektif dan ranah psikomotorik.²⁰

Chaplin dalam Muhibbin Syah mengemukakan pengertian belajar dalam dua rumusan. Pertama belajar adalah perolehan perubahan tingkah laku yang relative menetap sebagai akibat latihan dan pengalaman . Kedua belajar adalah

¹⁷ Soetoe, *Psikologi Pendidikan* (Cet . I; Jakarta : Dep. Pendidikan dan Kebudayaan RI, 1973) h. 18.

¹⁸ Lawalata. MP, *Psikologi Pendidikan* (Ujung Pandang : FIP IKIP, 1970), h. 60.

¹⁹ Cronbach, *Educational Psykologi* (New York : Hard Course Scance Press, 1974), h. 53.

²⁰ Lihat Sardiman AM, *Interaksi dan Motivasi Belajar Mengajar* (Cet. XI; Jakarta : Raja Grafindo Perasada, 2004), h. 21.

proses memperoleh respons sebagai akibat adanya latihan khusus.²¹ Menurut pendapat ini bahwa belajar itu adalah suatu perubahan yang terjadi pada diri seseorang yang menetap untuk selamanya pada diri yang bersangkutan, karena akibat latihan dan pengalaman yang lama. Misalnya orang belajar naik sepeda pada awalnya tidak tahu, setelah berlatih sampai ia mahir maka perubahan yang terjadi pada diri yang bersangkutan menetap selamanya.

Helgerd dalam Nasution bahwa belajar adalah proses yang dilahirkan atau mengubah suatu kegiatan melalui jalan latihan (apakah dalam laboratorium atau dalam lingkungan alamiah) yang dibedakan dari perubahan oleh faktor-faktor yang tidak termasuk latihan misalnya perubahan karena mabuk atau minum obat-obatan terlarang dan ganja bukan termasuk hasil belajar.²²

Pendapat di atas memberikan penekanan bahwa seseorang dikatakan telah belajar apabila telah melakukan sesuatu yang baru berupa latihan yang mengubah tingkah laku sebagai hasil pengalaman individu tersebut dalam lingkungannya, dimana sebelum terjadi proses tersebut tidak dapat melakukannya.

Sejalan dengan pendapat Slameto mengatakan bahwa belajar adalah Suatu proses usaha yang dilakukan seseorang untuk memperoleh suatu perubahan tingkah laku yang baru secara keseluruhan, sebagai hasil pengalamannya sendiri dalam interaksi dengan lingkungannya.²³ Pengertian ini dipahami bahwa tidak semua perubahan tingkah laku seseorang dapat dikatakan belajar, karena ada

²¹ Lihat Muhibbin Syah, *Psikologi Pendidikan Dengan Pendekatan Baru* (Cet. VI: Bandung Remaja Rosda Karya, 1999), h. 90.

²² Nasution .S *Psikologi Pendidikan* (Bandung : Rosda Karya offset, 1997), h. 26.

²³ Slameto, *Belajar dan faktor-faktor yang memengaruhinya*, (Cet.VI; Jakarta : Rineka Cipta, 2003), h. 2.

tingkah laku seseorang yang terjadi pada dirinya tidak disadari seperti kesurupan dan semacamnya serta kelainan yang terjadi pada diri seseorang karena kecelakaan.

Dari pengertian belajar di atas, ternyata ada beberapa hal penting yang harus diperhatikan, yaitu (1) Belajar merupakan suatu perubahan tingkah laku, perubahan itu dapat mengarah ke tingkah laku yang lebih baik (2) Belajar merupakan suatu perubahan tingkah laku yang terjadi melalui pengalaman dan latihan; (3) Agar dapat dianggap sebagai belajar, maka perubahan yang terjadi dalam tingkah laku akhirnya harus menjadi yang relatif menetap; dan (4) Belajar merupakan suatu proses, artinya berlangsung dalam suatu kurun waktu yang cukup lama.

Banyak perubahan yang bisa terjadi dalam diri individu, baik sikap maupun jenisnya. Oleh karena itu, tidak semua perubahan dalam arti belajar. Negoro mengemukakan bahwa ciri-ciri perubahan tingkah laku dalam pengertian belajar adalah : (1) Perubahan yang terjadi secara sadar; (2) Perubahan dalam belajar bersifat kontinu dan fungsional; (3) perubahan dalam belajar bersifat positif dan aktif; (4) perubahan dalam belajar bukan bersifat sementara; (5) perubahan dalam belajar bersifat bertujuan terarah; dan (6) perubahan mencakup keseluruhan aspek tingkah laku.²⁴

Penjelasan tentang ciri-ciri di atas diuraikan berikut :

- a. Perubahan yang terjadi secara sadar

²⁴ Lihat Sardiman AM, *Interaksi dan Motivasi Belajar Mengajar* (Cet. XI; Jakarta : Raja Grafindo Perasada, 2004),h. 75.

Ini berarti bahwa individu yang belajar akan menyadari terjadinya perubahan itu, atau setidaknya individu merasakan telah terjadi adanya suatu perubahan dalam dirinya, misalnya menyadari bahwa pengetahuannya bertambah, kebiasaannya bertambah. Jadi perubahan tingkah laku individu yang terjadi karena mabuk atau dalam keadaan tidak sadar, tidak termasuk perubahan dalam pengertian belajar, karena individu bersangkutan tidak menyadari akan perubahan itu.

b. Perubahan dalam belajar bersifat kontinu dan fungsional

Sebagai hasil belajar, perubahan yang terjadi dalam diri individu berlangsung terus menerus dan tidak statis. Satu perubahan yang terjadi akan menyebabkan perubahan berikutnya dan berguna bagi kehidupan atau proses belajar berikutnya, misalnya jika seorang anak belajar menulis, perubahan ini berlangsung terus hingga kecakapan menulisnya menjadi lebih baik dan sempurna. Ia dapat menulis indah, dapat menulis dengan pulpen, dapat menulis dengan kapur dan sebagainya.

c. Perubahan dalam belajar bersifat positif dan aktif

Dalam perubahan belajar, perubahan-perubahan itu senantiasa bertambah dan bertujuan untuk memperoleh sesuatu yang lebih baik dari sebelumnya. Dengan demikian makin banyak usaha belajar makin baik perubahan yang diperoleh. Perubahan yang bersifat aktif artinya bahwa perubahan itu tidak terjadi dengan sendirinya melainkan karena usaha individu sendiri. Misalnya perubahan tingkah laku karena proses kematangan yang terjadi dengan sendirinya karena

dorongan dari dalam diri individu, tidak termasuk perubahan dalam pengertian belajar.

d. Perubahan dalam belajar bertujuan dan terarah

Ini berarti bahwa perubahan tingkah laku itu terjadi karena ada tujuan yang akan dicapai. Perubahan belajar terarah kepada perubahan tingkah laku yang benar-benar disadari. Misalnya seseorang belajar mengetik, sebelumnya sudah menetapkan apa yang mungkin dapat dicapai dengan belajar mengetik atau tingkat kecakapan mana yang akan dicapainya. Dengan demikian perbuatan belajar yang dilakukan senantiasa terarah kepada tingkah laku yang telah ditetapkan

e. Perubahan mencakup seluruh aspek tingkah laku

Perubahan yang diperoleh individu setelah melalui suatu proses pembelajaran, meliputi perubahan keseluruhan tingkah laku. Jika seorang belajar sesuatu, sebagai hasilnya ia akan mengalami perubahan tingkah laku secara menyeluruh²⁵

Berdasarkan beberapa pengertian di atas, maka prestasi belajar dapat diartikan sebagai sesuatu hasil (*achievement*) yang nyata dari perubahan-perubahan dalam diri seseorang yang melakukan perbuatan belajar. Woodward and Marquis dalam Negoro menjelaskan : a achievement is actual ability, and can be measured directly by the use of test.²⁶ (Prestasi belajar adalah hasil yang nyata dari suatu kegiatan belajar, dan dapat diukur dengan suatu alat tes). Dalam kamus

²⁵ Lihat Sardiman AM, *Interaksi dan Motivasi Belajar Mengajar* (Cet. XI; Jakarta : Raja Grafindo Perasada, 2004),h.62

²⁶ Lihat Sardiman AM, *Interaksi dan Motivasi Belajar Mengajar* (Cet. XI; Jakarta : Raja Grafindo Perasada, 2004),h.79

Bahasa Indonesia, prestasi belajar adalah penguasaan pengetahuan atau keterampilan yang dikembangkan oleh mata pelajaran, yang lazimnya ditentukan oleh nilai tes atau angka nilai yang diberikan oleh guru.²⁷

Syamsu Mappa menyatakan bahwa prestasi belajar adalah hasil belajar yang dicapai murid di dalam bidang studi tertentu dengan menggunakan tes standar sebagai alat pengukur keberhasilan belajar seorang murid.²⁸

Kemudian Sidney L Pressy dalam pallawa menyatakan *achievement has been defined as status or level of a person's learning and his ability to apply what the has learned* (Prestasi belajar adalah suatu keberhasilan seseorang dan dapat menunjukkan kecakapan apa yang telah dipelajari).²⁹

Setiap orang yang melakukan aktifitas yang termasuk dalam kegiatan belajar selalu mengharapkan prestasi atau hasil yang baik. Dalam hal ini prestasi belajar diartikan sebagai suatu kemampuan maksimum yang dicapai seseorang sebagai akibat dari belajarnya sebagaimana yang dikemukakan oleh Abdullah bahwa prestasi belajar adalah sebagai indikator kualitas dari pengetahuan yang dikuasai oleh anak, tinggi rendahnya prestasi belajar dapat menjadi indikator sedikit banyaknya pengetahuan yang dikuasai anak dalam bidang studi atau kegiatan kurikulum.³⁰

²⁷ Tim Penyusun Kamus Pusat Pembinaan dan Pengembangan Bahasa, *op.Cit*, h. 927

²⁸ Lihat Syamsu Mappa, *Aspirasi Pendidikan dan Bimbingan Sosial Dalam Hubungannya Dengan Prestasi Belajar Murid*, (Ujung Pandang : IKIP, 1997), h. 42.

²⁹ Lihat Pallawa Rukman, *Pengaruh Bakat, Minat, Motivasi dan NEM Terhadap Prestasi Belajar Siswa Teknik Mesin SMK BLPT Makassar*, (Makassar : Tesis PPs, 2001), h. 50.

³⁰ Abdullah .A. Enre, *Pokok-Pokok LayananBimbingan Belajar*, (Ujung Pandang : FIP. IKIP Ujung Pandang, 1988), h. 63.

Selanjutnya Ahmadi menegaskan bahwa prestasi belajar adalah hasil belajar yang dicapai murid dalam bidang studi tertentu dengan menggunakan tes standar sebagai pengukuran keberhasilan belajar seseorang.³¹

Berpijak dari beberapa rujukan mengenai prestasi belajar di atas, maka dapat disimpulkan bahwa prestasi belajar adalah hasil yang dicapai setelah kita melakukan kegiatan belajar atau suatu kecakapan nyata yang diperoleh setelah belajar dan dapat diukur langsung dengan menggunakan alat tes. Hasil belajar merupakan kemampuan nyata yang dapat diukur melalui tes hasil belajar. Sedangkan prestasi belajar yang dimaksudkan dalam penelitian ini adalah prestasi akademik yaitu nilai yang diperoleh siswa setelah diberi pelajaran yang dilihat dari nilai ulangan harian.

2. Teori-Teori Belajar

Secara pragmatis, teori belajar dapat dipahami sebagai prinsip umum atau kumpulan prinsip yang saling berhubungan dan merupakan penjelasan atas sejumlah fakta dan penemuan yang berkaitan dengan peristiwa belajar. Peristiwa belajar termasuk proses psikologi, terjadi di dalam diri seseorang dan karena itu sukar diketahui dengan pasti bagaimana terjadinya itu. Proses ini cukup kompleks maka muncullah berbagai teori belajar yang dikemukakan oleh para ahli berdasarkan hasil eksperimen mereka diantaranya :

a). Teori belajar koneksionisme

Teori koneksionisme (*connectionisme*) adalah teori yang ditemukan dan dikembangkan oleh Edwadr L Thorndike berdasarkan eksperimen yang ia lakukan

³¹ Ahmadi, Abu, *Psikologi Belajar*, (Jakarta : Rineka Cipta, 1991), h. 78.

pada tahun 1890-an. Eksperimen ini menggunakan seekor kucing untuk mengetahui fenomena belajar.³²

Seekor kucing yang lapar ditempatkan dalam sangkar yang berbentuk kotak yang berjeruji yang dilengkapi dengan peralatan. Peralatan itu ditata sedemikian rupa sehingga memungkinkan kucing tersebut memperoleh makanan yang disediakan di depan sangkar tadi. Kucing tersebut beraksi untuk melepaskan diri dari sangkar, namun gagal membuka pintu sangkar untuk memperoleh makanan di depan pintu. Kucing tersebut beraksi terus, akhirnya dapat membuka pintu untuk memperoleh makanan. Eksperimen ini terkenal dengan nama *instrumental conditioning* artinya tingkah laku yang dipelajari berfungsi sebagai instrumental.

Berdasarkan eksperimen di atas, Thorndike berkesimpulan bahwa belajar adalah hubungan antara stimulus dan respon. Teori ini biasa juga disebut “S-R Boon Theory dan S-R *Psychology of learning* serta *Trial and error Learning*”.³³

Berdasarkan teori belajar tersebut dipahami bahwa belajar adalah proses penerimaan stimulus berupa penyajian materi pelajaran dalam berbagai bentuk dan isinya, kemudian peserta didik memberikan respon (gerak balas) terhadap stimulus tersebut dalam bentuk pemikiran, pemahaman dan penghayatan samapi pada pengembangannya.

b). Teori belajar psikologi daya

³² Lihat Sumadi Surya Brata, *Psikologi Pendidikan* (Cet. VI; Jakarta : Raja Grafindo Persada, 1993), h. 265.

³³ Lihat Muhibbin Syah, *Psikologi Pendidikan Dengan Pendekatan Baru* (Cet. VI: Bandung Remaja Rosda Karya, 1999), h. 105.

Menurutnya bahwa manusia memiliki kejiwaan yang harus dilatih agar menjadi semakin kuat, misalnya berpikir, daya merasakan, daya mengingat, daya kehendak dan sebagainya. Belajar adalah kegiatan melatih daya-daya psikis tersebut agar berfungsi dengan kuat.³⁴ Berdasarkan teori ini, belajar hanya dengan menghafal saja, sedangkan mengajar adalah usaha meningkatkan kemampuan daya-daya peserta didik melalui pemberian ilmu pengetahuan dengan cara melatih atau membiasakan.

c). Teori Tanggapan (*voersteling theorie*)

Herbart menyatakan bahwa belajar bukan melatih daya-daya psikologis anak, melainkan memasukkan tanggapan-tanggapan sebanyak mungkin ke dalam jiwa anak, sehingga dalam jiwa anak tersebut apa yang disebut *appersepsi* yaitu lukisan-lukisan kejiwaan yang baru dengan bantuan bahan-bahan.³⁵ Lukisan-lukisan kejiwaan (*voerstelingen*) yang baru akhirnya menjadi apersepsi material. Pandangan ini sesuai dengan pendapat William Steren dan Maeuman.³⁶

Menurut Herbart, kesadaran manusia terhadap sesuatu timbul karena terjadinya proses saling berhubungan antara lukisan-lukisan kejiwaan yang satu dengan lainnya. Dalam proses belajar, hubungan antara berbagai lukisan kejiwaan atau tanggapan tersebut berkembang secara integral. Sedangkan konsep belajar menurut teori ini adalah proses pemberian bahan-bahan apersepsi ke dalam

³⁴ Lihat W.S. Winkel, *Psikologi Pengajaran* (Cet. IX; Yogyakarta: Media Abadi, 2007), h. 518.

³⁵ Lihat H.M. Arifin dan Aminuddin Rasyad, *Dasar-Dasar Kependidikan* (Jakarta: Direktorat Jenderal Pembinaan Kelembagaan Agama Islam dan UT, 1991), h. 94.

³⁶ Lihat H.M. Arifin dan Aminuddin Rasyad, *Dasar-Dasar Kependidikan* (Jakarta: Direktorat Jenderal Pembinaan Kelembagaan Agama Islam dan UT, 1991), h.105

jiwa peserta didik sehingga peserta didik makin kaya dengan ilmu pengetahuan yang sewaktu-waktu dapat direproduksi kembali dalam bentuk persepsi baru, yang disebut dengan *paraate kennis* (pengetahuan yang siap)

d). Teori Gestalt

Belajar berdasarkan hukum-hukum Gestalt yang menyatakan sebagai berikut:

(1) Dalam jiwa manusia terdapat gestalt (kebulatan) hidup kejiwaan yang tidak dapat dibagi-bagi menjadi unsur-unsur kejiwaan yang masing-masing berdiri sendiri. Suatu bagian yang berdiri sendiri tak akan bermakna jika tidak berfungsi sebagai komponen dari keseluruhan (gestalt)

(2) Suatu kebulatan (gestalt) adalah lebih daripada bagian-bagiannya.

(3) Gestalt adalah suatu keseluruhan yang mempunyai arti penuh. Setiap bagian mendukung bagian bagian lain dan mendapatkan makna dari keseluruhan.³⁷. Jadi Gestalt adalah primer, sedangkan bagian-bagiannya adalah sekunder.

Berdasarkan prinsip gestalt di atas, maka belajar adalah kegiatan memahami, menghayati, dan menganalisis bahan-bahan pelajaran yang dari keseluruhan lebih dahulu, kemudian semakin menuju kearah unsur-unsurnya atau rinciannya. Teori ini dipelopori oleh Koffka dan Kohler dari Jerman.³⁸ Demikian pula mengajar menurut teori ini adalah proses penyajian bahan-bahan

³⁷ Lihat H.M. Arifin dan Aminuddin Rasyad, *Dasar-Dasar Kependidikan* (Jakarta: Direktorat Jenderal Pembinaan Kelembagaan Agama Islam dan UT, 1991), h.129

³⁸ Slameto, *Belajar dan faktor-faktor yang mempegaruhinya*, (Cet.VI; Jakarta : Rineka Cipta, 2003), h. 9.

pengetahuan yang dimulai dari keseluruhan lebih dahulu kemudian unsur-unsurnya yang semakin kecil.

e). Teori Medan

Menurut Kurt Lewin bahwa belajar adalah proses pemecahan problem yang dihadapi siswa. Problem yang dihadapi itu diletakkan dalam suatu medan atau konteks (hubungan dengan), lalu ia menghubungkan problem tersebut dengan konteksnya sehingga dapat terpecahkan.³⁹ Sedangkan mengajar dapat diartikan sebagai proses pemberian problem dalam berbagai bidang kepada peserta didik untuk dipecahkan dengan cara meletakkan problem pada konteksnya yang relevan. Misalnya, peserta didik diberi perangkat permasalahan menghitung untuk dipecahkan atau diselesaikan sesuai ketentuan-ketentuannya.

f). Teori Belajar R Gagne

Gagne mengemukakan dua definisi yaitu

- (1) Belajar ialah suatu proses untuk memperoleh motivasi dalam pengetahuan/ keterampilan, kebiasaan dan tingkah laku.
- (2) Belajar adalah penguasaan pengetahuan / keterampilan yang diperoleh dari instruksi⁴⁰

Gagne mengatakan segala sesuatu yang dipelajari manusia dapat dibagi lima kategori (“ *The domains of learning*”) yaitu :

³⁹ Lihat Sumadi Surya Brata, *Psikologi Pendidikan* (Cet. VI; Jakarta : Raja Grafindo Persada, 1993), h. 303-304.

⁴⁰ Slameto, *Belajar dan faktor-faktor yang memengaruhinya*, (Cet.VI; Jakarta : Rineka Cipta, 2003), h. 13-14.

- (1) Keterampilan motoris (*motor skill*) yaitu koordinasi dari berbagai gerakan badan, misalnya melempar bola, main tennis, mengemudi mobil dan sebagainya.
- (2) Informasi verbal yaitu menjelaskan sesuatu dengan berbicara, menulis menggambar yang dapat dimengerti apa yang dimaksudkan
- (3) Kemampuan intelektual yaitu kemampuan berinteraksi dengan dunia luar dengan menggunakan simbol-simbol. Kemampuan belajar cara inilah yang disebut kemampuan intelektual, misalnya membedakan huruf M dan N dalam menyebut tanaman yang sejenis.
- (4) Strategi kognitif (strategi belajar mengingat dan berfikir). Kemampuan ini berbeda dengan kemampuan intelektual karena ditujukan ke dunia luar dan tidak dapat dipelajari hanya dengan berbuat satu kali tetapi harus terus menerus.
- (5) Sikap, ini penting dalam proses belajar, tanpa kemampuan ini belajar tidak akan berhasil dengan baik.⁴¹

g). Teori Belajar Kognitif

Menurut teori ini belajar pada dasarnya adalah peristiwa mental bukan peristiwa behavioral (yang bersifat jasmani) meskipun hal-hal yang bersifat behavioral tampak lebih nyata dalam hampir setiap belajar peserta didik. Secara lahiriah peserta didik yang sedang belajar dan menulis. Misalnya, tentu menggunakan perangkat jasmania (mulut dan tangan) untuk mengucapkan kata dan menggoreskan pena yang dilakukan peserta didik akan tetapi perilaku

⁴¹ Slameto, *Belajar dan faktor-faktor yang memengaruhinya*, (Cet.VI; Jakarta : Rineka Cipta, 2003), h.125

pengucapan kata-kata dan penggoresan pena yang dilakukan peserta didik tersebut bukan semata-mata respon atas stimulus yang ada, melainkan yang lebih penting karena dorongan mental yang diatur oleh otaknya.

Sehubungan dengan hal tersebut di atas, Piaget seorang pakar psikologi mengatakan bahwa anak memiliki kebutuhan yang melekat dalam dirinya sendiri untuk belajar.⁴²

Pembelajaran yang bermakna harus memiliki sasaran yang jelas, apa yang ingin dicapai dalam pembelajaran peserta didik. Olehnya itu harus jelas dalam rumusan instruksional. Sasaran pembelajaran kepada peserta didik yang baik adalah pencapaian tiga ranah sebagaimana yang dikemukakan oleh Bloom dan kawan-kawannya. Ranah yang dimaksud adalah ranah kognitif, afektif dan psikomotorik.⁴³ Walaupun terdapat kritikan tentang teori taksonomi Bloom tersebut, tetapi masih dapat digunakan untuk mencapai sasaran pembelajaran pada peserta didik.

Penerapan secara operasional dalam berbagai teori pembelajaran tersebut dapat diklasifikasikan dalam tiga kategori yaitu: penerapan teori pembelajaran berpusat pada guru (*teacher centered*), berpusat pada anak atau peserta didik (*child centered*), dan interaktif antara guru dan siswa.⁴⁴Penerapan teori ini dalam proses pembelajaran sebagai berikut:

⁴² Lihat Muhibbin Syah, *Psikologi Pendidikan Dengan Pendekatan Baru* (Cet. VI: Bandung Remaja Rosda Karya, 1999), h. 111.

⁴³ Lihat Dimiyati dan Mudjiono, *Belajar dan Pembelajaran* (Cet. I; Jakarta : Rineka Cipta, 1999), h. 26.

⁴⁴ Lihat H.M. Arifin dan Aminuddin Rasyad, *Dasar-Dasar Kependidikan* (Jakarta: Direktorat Jenderal Pembinaan Kelembagaan Agama Islam dan UT, 1991), h. 101-103.

(1) Teori pembelajaran berlangsung berdasarkan pandangan *teacher centered* yaitu guru yang lebih dominan dan aktif memberi pelajaran pada peserta didiknya, sedang peserta didik bersifat pasif hanya menerima materi pelajaran dari guru. Pelaksanaan proses pembelajaran ini hanya bersifat *learning by hearing*. Metode pembelajaran ini sering disebut *one man show* (penampilan satu pihak)

Pembelajaran yang seperti tersebut oleh para ahli pendidikan moderen dianggap terlalu bersifat intelektualistis, rutin dan kaku, kurang mengaitkan kepada kemampuan dan pengalaman belajar peserta didik. Model proses kependidikan seperti ini tidak berdasarkan realitas kehidupan psikologi anak, sehingga anak cenderung disamakan dengan hewan yang biasa dilatih dan dibiasakan untuk berbuat sesuatu yang berulang-ulang seperti binatang sirkus, padahal peserta didik itu memiliki kemampuan pembawaan yang berbeda-beda yang harus diaktualisasikan dalam bentuk kegiatan belajar mandiri

(2) Proses pembelajaran yang didasarkan pada pendekatan *child-centered*. Pembelajaran seperti ini telah lama dipraktekkan oleh Claparedo (ahli pendidikan Swiss), dengan sistem sekolah aktif.⁴⁵ Guru memberikan kebebasan seluas-seluanya kepada peserta didik untuk bekerja secara aktif sesuai dengan bakat dan minat masing-masing sampai pada titik optimal kemampuannya.

Sistem sekolah aktif tersebut hampir serupa dengan sistem pamong dari Taman Siswa di Indonesia. Guru berfungsi sebagai pamong dalam proses belajar peserta didik. Tugas guru hanya *Tut Wuri Handayani* yaitu mengikuti dan mengawasi dari belakang terhadap kegiatan belajar peserta didik, memberi

⁴⁵ Lihat H.M. Arifin dan Aminuddin Rasyad, *Dasar-Dasar Kependidikan* (Jakarta: Direktorat Jenderal Pembinaan Kelembagaan Agama Islam dan UT, 1991), h. 103.

bimbingan dan pengarahan serta mengoreksi kesalahan peserta didik dalam belajar bila perlu.

(3) Penerapan teori interaksionalisme dalam bentuk kegiatan pembelajaran diterapkan metode dialektis atau metode dialogis antara pendidik dan peserta didik. Guru atau pendidik dan peserta didik saling aktif. Menurut pandangan teori ini, belajar baru dikatakan berhasil apabila berproses secara interaktif antara guru dan peserta didik, antara peserta didik dan bahan pelajaran, antara pikirannya dengan realitas kehidupannya.

Sehubungan dengan penerapan teori-teori belajar tersebut, di Indonesia sedang dikembangkan juga teori yang berdasarkan cara belajar siswa aktif (CBSA).⁴⁶ Siswa kreatif (Siska), Pembelajaran aktif, kreatif, Efektif dan Menyenangkan (PAKEM) serta pembelajaran kontekstual (CTL).⁴⁷

Penerapan teori belajar tersebut dimaksudkan agar setiap peserta didik diberi kesempatan seluas-luasnya untuk berkreasi sesuai dengan kemampuan bakat yang dimilikinya. Guru memegang peranan penting untuk membelajarkan atau mendesain pembelajaran untuk peserta didiknya, agar dapat belajar lebih bermakna dengan cara bekerja sendiri atau berkelompok dalam mengkonstruksi pengetahuan, nilai dan keterampilan barunya, sehingga seorang guru atau pendidik harus mengetahui hal-hal yang dapat berpengaruh terhadap aktivitas belajar peserta didik.

3. Faktor-Faktor yang Mempengaruhi Prestasi Belajar

⁴⁶ Lihat Dimiyati dan Mudjiono, *Belajar dan Pembelajaran* (Cet. I; Jakarta : Rineka Cipta, 1999), h. 113.

⁴⁷ Abdul Rahman Shaleh, *Pendidikan Agama dan Pembangunan Watak Bangsa* (Jakarta : Raja Grafindo Persada, 2006), h.159.

Belajar pada hakekatnya adalah proses perubahan tingkah laku. Perubahan itu tergantung pada proses atau lingkungan serta pengalaman yang diperoleh. Tidak jarang terjadi bahwa dalam belajar, perubahan tingkah laku yang diharapkan tidak tercapai sepenuhnya, bahkan mungkin sama sekali tidak terjadi perubahan,. Hal ini bisa dikarenakan adanya faktor-faktor yang kurang atau sama sekali tidak mendukung proses belajar tersebut. Makin banyak faktor yang tidak mendukung kegiatan belajar itu, makin kecil pula kemungkinan terjadinya proses perubahan tingkah laku yang diharapkan. Oleh karena itu, sangat penting kiranya untuk diketahui faktor yang dapat mempengaruhi prestasi belajar.

Secara umum faktor-faktor yang mempengaruhi prestasi belajar peserta didik dapat diklasifikasikan menjadi dua macam, yaitu faktor internal (dari dalam diri siswa), dan faktor eksternal (dari luar diri siswa).

a. Faktor internal peserta didik mencakup dua aspek, yaitu aspek fisiologis dan aspek psikologis

1) Aspek Fisiologis

Kondisi umum jasmani dan tonus (tegangan otot) yang menandai tingkat kebugaran organ-organ tubuh dan sendi-sendinya, dapat mempengaruhi semangat dan intensitas peserta didik dalam mengikuti pelajaran. Kondisi organ tubuh yang lemah, apalagi disertai dengan pusing kepala misalnya, dapat menurunkan kualitas ranah kognitif (cipta) peserta didik, sehingga materi yang dipelajarinya dapat saja tidak berbekas atau tidak dapat menerima pelajaran yang baik. Untuk mempertahankan tonus jasmani peserta didik maka nutrisi harus cukup, disamping itu peserta didik juga dianjurkan memilih pola istirahat yang cukup dan olah raga

yang ringan yang sedapat mungkin terjadwal secara tetap dan berkesinambungan. Ini penting sekali, sebab perubahan pola nutrisi dan istirahat dapat berdampak negatif pada diri peserta didik. Misalnya lesu, letih, lekas mengantuk dan sebagainya.

Kondisi organ-organ khusus peserta didik yang dapat mengganggu proses belajarnya, diantaranya indra penglihatan dan indra pendengaran yang kurang sehat. Daya pendengaran dan penglihatan peserta didik yang rendah misalnya akan menyulitkan *sensory register* dalam menyerap item-item informasi yang bersifat *echonic* dan *econic* (gema dan citra). Untuk mengatasi gangguan-gangguan penglihatan dan pendengaran tersebut maka seyogyanya guru yang professional menjalin kerjasama antara sekolah dan dinas kesehatan dalam pemeriksaan indra-indra peserta didik secara periodik.⁴⁸ Kiat-kiat lain yang dapat digunakan juga oleh guru terhadap peserta didik yang bermasalah pendengaran dan penglihatannya yaitu menempatkan di depan agar mudah mendengar dan melihat apa yang disajikan guru.

2). Aspek Psikologis

Aspek ini banyak faktor yang termasuk di dalamnya dapat mempengaruhi kuantitas dan kualitas perolehan pembelajaran peserta didik.⁴⁹ Di antara faktor yang sangat esensial yaitu :

(a) Tingkat intelektual/kecerdasan peserta didik. Intelegensi pada umumnya dapat diartikan sebagai kemampuan psiko-pisik untuk mereaksi

⁴⁸ Lihat Sumadi Suryabrata, *Psikologi Pendidikan* (Cet. VI ; Jakarta : Raja Grafindo Persada, 1993), h. 252.

⁴⁹ Lihat Muhibbin Syah, *Psikologi Pendidikan Dengan Pendekatan Baru* (Cet. VI: Bandung Remaja Rosda Karya, 1999), h. 133.

rangsangan atau menyesuaikan diri dengan alam sekitarnya dengan cara yang tepat. Intelegensi tidak hanya berkaitan dengan kualitas otak tetapi juga berkaitan dengan kualitas organ-organ tubuh. Namun diakui peranan otak dalam hubungannya dengan intelegensi manusia lebih menonjol daripada peran organ-organ tubuh. Oleh karenanya otak merupakan “menara pengontrol” aktivitas manusia. Jadi tingkat kecerdasan peserta didik sangat menentukan tingkat keberhasilan/prestasi belajar peserta didik. Tingkat kecerdasan peserta didik di bawah normal sebaiknya dimasukkan di lembaga pendidikan khusus untuk anak-anak yang bermasalah seperti Sekolah Luar Biasa (SLB).

(b) Sikap peserta didik. Sikap adalah gejala internal yang berdimensi afektif. Sikap positif peserta didik terhadap mata pelajaran yang disajikan oleh gurunya maka ia termotivasi untuk belajar, tetapi jika sebaliknya yang terjadi maka peserta didik tidak termotivasi mengikuti pelajaran, hal ini termasuk gangguan belajar. Untuk mengantisipasi kemungkinan munculnya sikap negatif peserta didik maka guru dituntut terlebih dahulu menunjukkan sikap positif terhadap dirinya dan mata pelajaran yang diajarkannya serta manfaat mata pelajaran itu.

(c) Bakat peserta didik. Bakat adalah kemampuan potensial yang dimiliki seseorang untuk mencapai keberhasilan pada masa yang akan datang. Bakat dapat mempengaruhi tinggi rendahnya prestasi belajar peserta didik pada pelajaran tertentu. Oleh karenanya, orang tua sebaiknya memasukkan putra-putrinya pada jurusan yang sesuai dengan bakatnya agar supaya tidak bermasalah dalam kegiatan pembelajarannya.

(d) Minat peserta didik. Seorang guru dituntut memperhatikan minat peserta didiknya agar dapat belajar sungguh-sungguh. Jika peserta didik tidak berminat pada suatu bidang studi maka ia cenderung bermain-main.

(e) Motivasi peserta didik. Motivasi ini terbagi dua yaitu motivasi intrinsik dan motivasi ekstrinsik, kedua motivasi tersebut mendorong peserta didik untuk melakukan aktivitas belajar. Olehnya itu para guru dan para orang tua peserta didik harus tampil di depan mereka sebagai teladan dalam berbagai hal khususnya yang berkaitan dengan masalah belajar.

b. Faktor eksternal peserta didik

1). Lingkungan sosial.

Lingkungan sosial yang dimaksud di sini yaitu manusia, baik yang ada di dalam lingkungan sekolah seperti para guru, staf administrasi dan sesama peserta didik, maupun di luar lingkungan sekolah seperti keadaan masyarakat di sekitar lingkungan sekolah dan lingkungan tempat peserta didik tinggal. Lingkungan tersebut dapat memberi kontribusi positif terhadap aktivitas belajar peserta didik, bilamana lingkungan itu adalah lingkungan yang bersifat akademik. Sebaliknya jika lingkungan sosial itu tidak bersifat akademik maka tentu akan berdampak negatif pada aktivitas belajar peserta didik.

2). Lingkungan non sosial

Lingkungan non sosial tak kalah pentingnya memberikan kontribusi pada aktivitas belajar peserta didik. Misalnya keadaan udara yang sejuk, alat-alat pendidikan yang dibutuhkan belajar tersedia, letak sekolah tidak terlalu dekat dengan kebisingan atau jalan ramai serta bangunan sekolah memenuhi syarat-

syarat kesehatan sekolah. Jika terjadi sebaliknya maka dapat mengganggu aktivitas belajar.

Berdasarkan faktor-faktor tersebut maka yang memegang peranan penting dalam menciptakan suasana belajar kondusif peserta didik adalah para orang tua di rumah, para guru termasuk kepala sekolah dan staf administrasi di sekolah, dan masyarakat (tokoh-tokoh agama, tokoh masyarakat, pemuda dan pemerintah) serta dukungan sarana dan prasana pendidikan baik di sekolah maupun di rumah.

C. Kerangka Pikir

Berikut ini akan diuraikan kerangka pikir yang melandasi penelitian ini berdasarkan pembahasan teoritis pada bagaian tinjauan pustaka di atas. Landasan pikir yang dimaksud akan mengarahkan penulis untuk menemukan data dan informasi dalam penelitian ini guna memecahkan masalah yang telah dipaparkan.

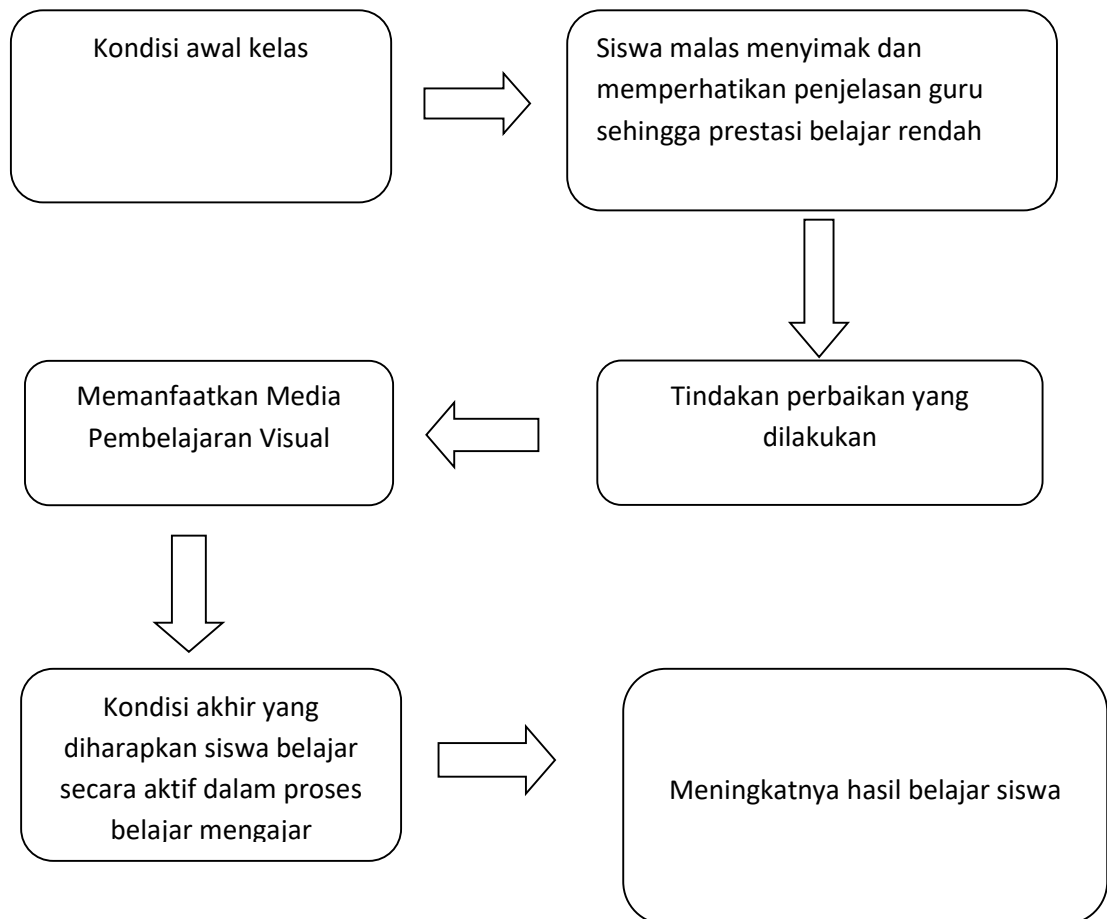
Penelitian ini merupakan penelitian tindakan kelas dalam pengajaran dengan menggunakan media pembelajaran visual. Untuk dapat mengetahui berhasil tidaknya siswa pada pelajaran yang berlangsung dalam kelas yang diteliti dengan menggunakan pengamatan langsung sebagai alat ukur tingkat keberhasilan siswa dalam memahami materi pelajarannya.

Penyampaian materi oleh guru supaya berhasil mencapai tujuannya perlu memperhatikan masalah yang paling penting disamping materi pelajaran yaitu penerapan strategi pembelajaran dan salah satu strateginya pemanfaatan media pembelajaran visual.

Hasil belajar adalah hasil yang dicapai setelah kita melakukan kegiatan belajar atau suatu kecakapan nyata yang diperoleh setelah belajar dan dapat

diukur langsung dengan menggunakan alat tes. Hasil belajar merupakan kemampuan nyata yang dapat diukur melalui tes hasil belajar. Sedangkan hasil belajar yang dimaksudkan dalam penelitian ini adalah prestasi akademik yaitu nilai yang diperoleh siswa setelah diberi pelajaran yang dilihat dari nilai ulangan, hal ini dapat dilakukan dengan menggunakan strategi yang dapat menarik perhatian siswa sehingga materi tersebut dapat memotivasi siswa untuk belajar dan strategi yang dimaksudkan adalah pemanfaatan media pembelajaran visual.

Media pembelajaran visual dalam bentuk fisik, yaitu sesuatu benda yang dapat dilihat, didengar, atau diraba dengan panca indera, Media pendidikan memiliki pengertian non fisik yang dikenal sebagai *software* (perangkat lunak), yaitu kandungan pesan yang terdapat dalam perangkat keras yang merupakan isi yang ingin disampaikan kepada anak. Strategi pembelajaran dengan memanfaatkan Media pembelajaran visual merupakan strategi pembelajaran yang dirancang untuk meningkatkan kecakapan akademik dan keterampilan berpikir pada siswa secara efektif dan menyenangkan, sehingga siswa dapat termotivasi dalam belajar. Mengingat pentingnya pemanfaatan media visual dalam proses pembelajaran tersebut maka penulis tertarik untuk meneliti dan mengkaji Pemanfaatan Media Pembelajaran Visual Untuk Meningkatkan Hasil Belajar Siswa di RA Al Maidah Baraya Kecamatan Bontoramba Kabupaten Jeneponto..

Bagan Kerangka Pikir**D. Hipotesis Tindakan**

Berdasarkan kerangka teoretik yang dikemukakan di atas, maka hipotesis tindakan dalam penelitian ini adalah "Jika diterapkan penggunaan media pembelajaran visual maka hasil belajar siswa RA Al Maidah Baraya Kecamatan Bontoramba Kabupaten Jenepono dapat meningkat"

BAB III

METODE PENELITIAN

A. Jenis Penelitian

Penelitian ini adalah penelitian tindakan kelas (*Classroom Actions Research*). Pelaksanaannya dibagi atas dua Siklus dan setiap Siklus terdiri atas empat tahapan. Tahapan dalam setiap Siklus tersebut meliputi : Tahapan perencanaan, Tahap Pelaksanaan tindakan, Tahap Observasi dan evaluasi dan Tahap Refleksi.

B. Lokasi, Subyek dan Waktu Penelitian

Penelitian ini dilaksanakan pada Kelompok A RA Al Maidah Baraya Kecamatan Bontoramba Kabupaten Jeneponto. Adapun subyek penelitian tindakan kelas ini adalah kelompok A. Jumlah siswa kelompok tersebut sebanyak 23 Orang terdiri dari 13 orang laki-laki dan 10 orang perempuan.

Adapun waktu penelitian dilaksanakan pada semester genap Tahun pelajaran 2012/2013 selama dua bulan dan akan dimulai pada awal bulan April sampai pada bulan Mei Tahun 2013.

C. Faktor-faktor yang diselidiki

1. Faktor proses, yaitu keterlaksanaan pembelajaran sesuai dengan strategi pembelajaran yang digunakan yaitu Penggunaan Media Pembelajaran Visual
2. Faktor hasil, yaitu melihat hasil belajar melalui metode penggunaan media pembelajaran visual.

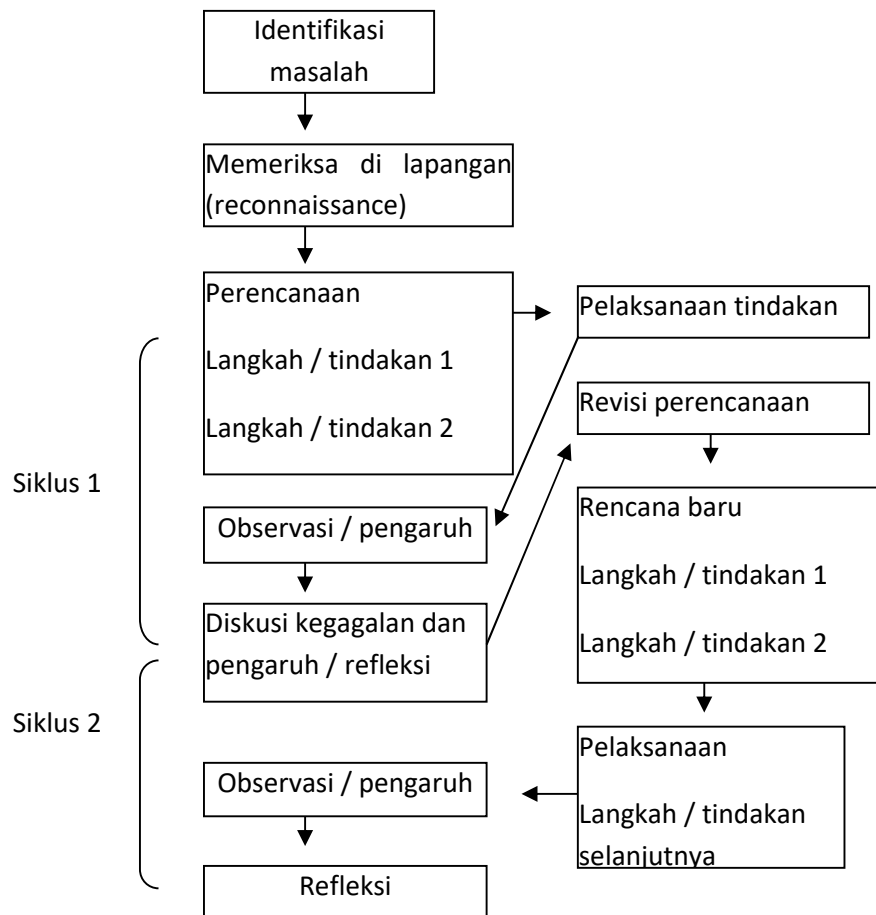
D. Prosedur Kerja Penelitian

Penelitian tindakan kelas ini dibagi ke dalam dua Siklus, yaitu :

1. Siklus I selama 4 pekan (4 kali pertemuan)
2. Siklus II selama 4 pekan (4 kali pertemuan)

Tiap siklus dilaksanakan sesuai dengan perubahan yang ingin dicapai. Untuk dapat melihat hasil belajar peserta didik maka diberikan materi dengan memanfaatkan media pembelajaran visual pada setiap siklus. Siklus II merupakan kelanjutan dan perbaikan dari Siklus I. Prosedur penelitian yang dilakukan mengikuti model Kemmiz and Me Taggart yang terdiri atas empat "komponen" yaitu: perencanaan, pelaksanaan tindakan, observasi dan refleksi¹. Secara rinci prosedur penelitian ini dapat digambarkan sebagai berikut:

¹ Kunandar. *Penelitian Tindakan Kelas Sebagai Pengembangan Profesi Guru*. (Jakarta: Rajawali Pers, 2008), h.147



a. Siklus I

Siklus I berlangsung selama 4 kali pertemuan. Sesuai dengan tahapan dalam satu Siklus, maka prosedur kegiatan Siklus pertama adalah sebagai berikut:

1. Tahap perencanaan

- a) Menelaah kurikulum Taman kanak-kanak/ Raudhatul Athfal untuk menyesuaikan materi sedemikian rupa sehingga dapat diajarkan selama 4 kali pertemuan

- b) Membuat rencana pengajaran sesuai dengan kurikulum untuk setiap pertemuan. Dalam pembuatan RKH ini akan dibuatkan soal-soal yang akan diberikan kepada siswa.
- c) Membuat lembar observasi untuk mengamati proses pembelajaran di kelas.
- d) Merancang dan membuat tes hasil belajar yang akan diberikan pada akhir pelaksanaan Siklus I sebagai bahan evaluasi berdasar materi yang diajarkan.

2. Tahap Pelaksanaan Tindakan

Secara umum tindakan yang dilaksanakan secara operasional dijabarkan sebagai berikut:

- a) Mengidentifikasi kesiapan siswa untuk mengikuti mata pelajaran dan memberikan materi prasyarat yang berhubungan dengan materi ajar yang akan disajikan.
- b) Membahas materi pelajaran sesuai dengan rencana yang telah dirancang.

3. Tahap Observasi dan evaluasi

Pada prinsipnya tahap observasi dilakukan selama penelitian berlangsung. Melakukan pengamatan terhadap proses pelaksanaan tindakan dengan menggunakan lembar observasi yang telah dibuat yaitu dengan cara mengidentifikasi dan mencatat tingkat perkembangan siswa tentang konsep-konsep materi yang akan diajarkan selama proses belajar-mengajar untuk melihat sejauh mana perubahan yang terjadi, serta

memberikan tes disetiap akhir siklus untuk melihat peningkatan hasil belajar setelah diterapkan pembelajaran dengan menggunakan media pembelajaran visual.

4. Tahap Refleksi

Pada tahap ini hasil yang diperoleh pada setiap observasi dikumpulkan dan dianalisis. Dari hasil tersebut dilakukan refleksi terhadap tindakan yang dilakukan. Refleksi yang dimaksud adalah pengkajian terhadap keberhasilan atau kegagalan. Pencapaian tujuan sementara untuk merumuskan rencana perbaikan Siklus berikutnya.

b. Siklus II

Siklus II berlangsung selama 4 kali pertemuan. Kegiatan yang dilakukan pada Siklus kedua ini adalah mengulang kegiatan-kegiatan yang telah dilakukan pada Siklus pertama.

1. Tahap perencanaan

Pada tahap ini dirumuskan perencanaan Siklus kedua yang sama dengan perencanaan Siklus pertama.

2. Tahap pelaksanaan tindakan

Melanjutkan langkah-langkah pada Siklus pertama yang sesuai sejumlah perbaikan berdasarkan hasil refleksi Siklus pertama. Adapun perbaikannya adalah jika pada Siklus pertama guru yang lebih aktif membahas materi maka pada Siklus dua siswa yang lebih diaktifkan.

3. Tahap observasi dan evaluasi

Secara umum tahap observasi yang dilaksanakan pada Siklus kedua sama dengan observasi yang dilaksanakan sebelumnya. Perbedaannya hanya pada komunikasi dengan siswa lebih ditingkatkan dan siswa lebih banyak dilibatkan dan dibimbing langsung oleh guru dalam pelajaran.

4. Tahap refleksi

Data hasil observasi dalam Siklus ini dikaji dan dianalisis untuk menentukan keberhasilan dan kegagalan pencapaian tujuan akhir dari penelitian tindakan ini.

E. Instrumen Penelitian

Instrumen pengumpulan data merupakan alat bantu bagi peneliti dalam mengumpulkan data. Jenis instrumen pengumpulan data yang digunakan adalah:

1. Pedoman Observasi adalah panduan yang memuat pernyataan-pernyataan yang mendapatkan kepastian melalui pengamatan langsung.
2. Catatan Dokumentasi. Dokumentasi dari asal katanya dokumen, yang berarti barang-barang tertulis. Di dalam melaksanakan metode dokumentasi, peneliti menyelidiki benda-benda tertulis seperti buku-buku, majalah, dokumen, peraturan-peraturan, notulen rapat, catatan harian, dan sebagainya.
3. Tes

F. Teknik Pengumpulan Data

Teknik pengumpulan data merupakan cara yang dilakukan untuk mengelola data yang telah dikumpulkan. Teknik pengumpulan data yang digunakan adalah sebagai berikut :

1. Pengamatan (Observasi) merupakan metode pengumpulan data yang digunakan dengan cara mengamati langsung objek penelitian. Data yang diamati adalah data tentang situasi pembelajaran pada saat diadakannya penelitian tindakan kelas dengan menggunakan media pembelajaran visual.
2. Dokumentasi berasal dari kata dokumen, yang artinya barang-barang tertulis.
3. Tes hasil belajar

G. Teknik Analisis Data

Pengelolaan data pada penelitian ini dilakukan setelah terkumpulnya data, selanjutnya dianalisis secara kuantitatif dan kualitatif. Untuk analisis secara kuantitatif digunakan analisis deskriptif yaitu skor rata-rata yang diperoleh dari hasil tes tiap siklus yang bertujuan untuk mengetahui tingkat penguasaan materi melalui penggambaran karakteristik distribusi nilai pencapaian hasil belajar dengan menggunakan media pembelajaran visual yang terdiri dari nilai rata-rata (mean), nilai tertinggi (maksimal), dan nilai terendah (minimal). Kemudian nilai tersebut dikelompokkan dengan melihat pedoman pengkategorian menurut Arikunto (2005), sebagai berikut.

Tabel 1. Pengkategorian Tingkat Penguasaan Hasil Belajar Siswa

Interval nilai	Kualifikasi
85-100	Sangat tinggi
65-84	Tinggi
55-64	Sedang
35-54	Rendah
35	Sangat rendah

Sedangkan untuk menentukan ketuntasan belajar peserta didik dengan melihat tabel 2 Kategori Kriteria Ketuntasan Minimal (KKM) yang telah ditetapkan oleh sekolah. Hal ini dilandaskan oleh peraturan yang telah ditetapkan oleh Peraturan Menteri Pendidikan Nasional No. 20 Tahun 2007.

Tabel 2. Kategori Kriteria Ketuntasan Minimal (KKM)

Daya Serap Peserta didik	Kategori Ketuntasan Belajar
0 – 65	Tidak tuntas
64 -100	Tuntas

Sedangkan untuk analisis kualitatif dilakukan dengan melihat hasil observasi selama proses belajar mengajar dari tiap siklus. Dari aktifitas peserta

didik dalam kelompok dan sikap peserta didik. Dengan menggunakan lembar observasi yang dilakukan oleh observer.

G. Indikator Keberhasilan

Indikator keberhasilan dari penelitian ini adalah apabila terjadi peningkatan skor rata-rata hasil belajar siswa dari siklus pertama ke siklus berikutnya. Perlakuan dianggap berhasil apabila 70% peserta didik secara klasikal mencapai skor minimal 65 atau mencapai nilai KKM dari hasil tes belajar yang dicapai.

H. Jadwal Penelitian

Jadwal penelitian merupakan pedoman yang membantu peneliti dalam tahap pelaksanaan penelitian. Penelitian ini direncanakan akan dilaksanakan selama tiga bulan dengan skedul seperti tabel berikut :

Tabel 3. Jadwal Penelitian

Uraian Kegiatan	Bulan Ke											
	I				II				III			
Pelaksanaan Siklus I	X	X	X	X								
Pelaksanaan Siklus II					X	X	X	X				
Analisis Data									X	X		
Penyusunan Laporan											X	
Penggandaan Laporan dan Pengiriman Laporan												X

BAB IV

HASIL PENELITIAN DAN PEMBAHASAN

A. Hasil Penelitian

Pada bab ini akan dibahas hasil-hasil penelitian mengenai penggunaan media pengajaran visual untuk meningkatkan hasil belajar yaitu hasil yang dicapai setelah kita melakukan kegiatan belajar atau suatu kecakapan nyata yang diperoleh setelah belajar dan dapat diukur langsung dengan menggunakan alat tes. Hasil belajar merupakan kemampuan nyata yang dapat diukur melalui tes hasil belajar. Sedangkan hasil belajar yang dimaksudkan dalam penelitian ini adalah nilai yang diperoleh peserta didik setelah diberi pelajaran yang dilihat dari nilai ulangan harian dan hasil karya peserta didik kelompok A RA Al Maidah Baraya Kecamatan Bontoramba Kabupaten Jeneponto yang terdiri atas dua siklus dan masing-masing siklus terdiri atas 4 tahap yaitu : Perencanaan, Pelaksanaan Tindakan, Observasi dan evaluasi, Refleksi. Tiap siklus dianalisis dengan menggunakan analisis *kualitatif* dan *Kuantitatif*.

Data *kualitatif* merupakan data sikap peserta didik yang diperoleh melalui lembar observasi. Data *Kuantitatif* merupakan data yang diteliti dengan menggunakan analisis statistik diskriptif. Analisis diskriptif *Kuantitatif* yang dimaksudkan ini untuk memberikan gambaran umum mengenai aktivitas dan nilai evaluasi pada setiap akhir siklus melalui penggunaan media visual.

Adapun kriteria keberhasilan penelitian tentang hasil belajar dan aktivitas peserta didik ditetapkan dengan menggunakan suatu kriteria standar yang berlaku

di RA Al maidah Baraya Kecamatan Bontoramba kabupaten Jeneponto berdasarkan pendapat dari Arikunto 2005) yaitu melihat persentase peserta didik yang memperoleh kriteria berikut :

- Tingkat persentase 85% - 100% dikategorikan sangat tinggi
- Tingkat persentase 65% - 84% dikategorikan tinggi
- Tingkat persentase 55% - 64% dikategorikan sedang
- Tingkat persentase 35% - 54% dikategorikan rendah
- Tingkat persentase 0% - 34% dikategorikan sangat rendah¹

Kegiatan Siklus I

1. Tahap perencanaan

- a) Menelaah kurikulum RA kelompok A untuk menyesuaikan materi sedemikian rupa sehingga dapat diajarkan selama 3 kali pertemuan
- b) Membuat Rencana Kegiatan Harian sesuai dengan kurikulum untuk setiap pertemuan. Dalam pembuatan RKH ini akan dibuatkan soal-soal yang akan diberikan kepada peserta didik.
- c) Membuat lembar observasi untuk mengamati proses pembelajaran di kelas.
- d) Merancang dan membuat tes akhir siklus yang akan diberikan pada akhir pelaksanaan Siklus I sebagai bahan evaluasi berdasarkan materi yang diajarkan.

¹ Arikunto, Suharsimi, *Dasar-Dasar Evaluasi Pendidikan*. (Jakarta: Bumi Aksara, 2005), h.148

2. Tahap Pelaksanaan Tindakan

- a) Mengidentifikasi kesiapan peserta didik untuk mengikuti mata pelajaran dan memberikan materi prasyarat yang berhubungan dengan materi ajar yang akan disajikan.
- b) Membahas materi pelajaran sesuai dengan rencana yang telah dirancang.
- c) Memberikan kesempatan kepada peserta didik untuk menanyakan materi yang belum dimengerti.

3. Tahap Observasi dan evaluasi

- a) Mengamati Hasil karya dan nilai tes akhir siklus peserta didik selama proses pembelajaran berlangsung
- b) Mengamati Sikap Peserta didik selama proses belajar mengajar

Seperti yang dijelaskan sebelumnya bahwa data diperoleh dari hasil evaluasi dan observasi dianalisis secara kuantitatif dan kualitatif.

1) Analisis Data Kuantitatif Siklus I

Hasil analisis dari skor prestasi belajar peserta didik kelompok A RA Al Maidah Baraya Kecamatan Bontoramba Kabupaten Jeneponto pada Siklus I dapat dilihat pada tabel berikut ini :

Tabel 4. Distribusi Frekuensi dan Persentase Prestasi belajar peserta didik kelompok A RA Al Maidah Baraya Kecamatan Bontoramba Kabupaten Jeneponto Pada Siklus I

No	Interval Skor	Kategori	Frekuensi	Persentase (%)
1	85- 100	Sangat Tinggi	4	17,39
2	65-84	Tinggi	5	21,74
3	55-64	Sedang	9	39,13
4	35-54	Rendah	3	13,04
5	0-34	Sangat Rendah	2	8,70
Jumlah			23	100,00

Sumber : Survei Lapangan, 2013

Berdasarkan table 4 di atas diperoleh data bahwa hasil belajar peserta didik kelompok A RA Al Maidah Baraya Kecamatan Bontoramba Kabupaten Jeneponto baik dilihat dari segi Hasil Karya maupun dari segi Hasil tes tertulis diperoleh data pada kategori sangat tinggi sebanyak 4 orang atau 17,39 persen, kategori tinggi sebanyak 5 orang atau 21,74 persen, kategori sedang sebanyak 9 orang atau 39,13 persen, kategori rendah sebanyak 3 orang atau 13,04 persen dan kategori sangat rendah sebanyak 2 orang atau 8,70 persen. Hal ini menggambarkan bahwa hasil belajar peserta didik kelompok A RA Al Maidah Baraya Kecamatan Bontoramba Kabupaten Jeneponto baik di lihat dari segi Hasil karya, maupun dari segi hasil tes adalah berada pada kategori sedang.

Apabila hasil belajar peserta didik pada siklus I dianalisis, maka persentase ketuntasan belajar peserta didik pada siklus I dapat dilihat pada tabel berikut:

Tabel 5. Deskripsi Ketuntasan Belajar Peserta didik kelompo A RA Al Maidah Baraya Kecamatan Bontoramba Kabupaten Jeneponto Pada Siklus I

Persentase skor	Kategori	Frekuensi	Persentase (%)
0% - 64%	Tidak tuntas	14	39,13
65% - 100%	Tuntas	9	60,87
Jumlah		23	100

Dari tabel 5 menunjukkan bahwa persentase ketuntasan kelas yaitu sebesar 39,13% atau 9 peserta didik dari 23 termasuk dalam kategori tuntas dan 60,87% atau 14 peserta didik dari 23 termasuk dalam kategori tidak tuntas. Ini berarti terdapat 14 peserta didik yang perlu perbaikan karena belum mencapai kriteria ketuntasan individual.

2) Analisis Data Kualitatif Siklus I

Pada Siklus I tercatat aktifitas yang terjadi selama proses belajar mengajar berlangsung. Aktifitas peserta didik tersebut diperoleh dari lembar observasi yang tercatat pada setiap pertemuan yaitu:

Tabel 6. Hasil Observasi Sikap Peserta didik selama Mengikuti Proses Pembelajaran Siklus I

No	Komponen yang diamati	Pertemuan			Rata-Rata	Persentase (%)
		1	2	3		
1	Kehadiran peserta didik	19	19	21	19,67	85,51
2	Memperhatikan pelajaran	13	15	15	14,67	63,77
3	Mengerjakan tugas secara mandiri	10	10	11	10,33	44,93
4	Mengerjakan tugas dengan meminta bantuan guru atau teman	10	9	8	9,00	39,13
5	Melakukan kegiatan lain	5	3	3	5,67	24,64

Dari tabel 6 diperoleh gambaran bahwa motivasi, minat dan perhatian peserta didik selama mengikuti kegiatan pembelajaran, yaitu:

- 1) Frekuensi kehadiran peserta didik pada pertemuan I dan ke II sebanyak 19 orang, kemudian meningkat pada pertemuan III yaitu 21 orang dari 23 peserta didik. Adapun persentase rata-rata kehadiran peserta didik adalah 85,51% dari 100%.
- 2) Peserta didik Peserta didik yang memperhatikan pelajaran selama proses pembelajaran berlangsung pada pertemuan I sebanyak 13 orang dan pada pertemuan ke II dan ke III mengalami peningkatan yaitu jumlahnya menjadi 15 orang . Adapun persentasenya adalah 63,77 dari 100%.
- 3) Peserta didik yang mengerjakan tugas secara mandiri pada pertemuan I dan ke II terdapat 10 orang peserta didik kemudian mengalami

peningkatan pada pertemuan ke III menjadi 11 orang. Adapun persentasenya adalah 44,93%.

- 4) Peserta didik yang mengerjakan tugas yang diberikan namun masih meminta bantuan dan petunjuk dari guru atau teman pada pertemuan I terdapat 10 orang peserta didik kemudian mengalami penurunan pada pertemuan ke II menjadi 9 orang dan pada pertemuan ke III menurun lagi menjadi 8 orang. Adapun persentasenya adalah 39,13%.
- 5) Peserta didik yang melakukan kegiatan diluar dari proses belajar mengajar pada pertemuan I dan ke II sebanyak 6 orang kemudian mengalami penurunan pada pertemuan ke III yaitu sebanyak 5 orang. Adapun persentasenya adalah 24,64 %.

b. Tahap Refleksi

Hasil belajar peserta didik pada siklus I masih perlu dilakukan tindakan lanjut yaitu melanjutkan ke siklus II untuk mencapai hasil yang lebih maksimal dan untuk mencapai indikator yang telah ditetapkan sebelumnya. Hal ini dapat dilihat masih ada beberapa peserta didik yang masih meminta bantuan guru atau teman pada saat mengerjakan tugas yang diberikan, masih ada peserta didik yang belum terlalu serius dalam mengikuti pelajaran, serta masih banyaknya peserta didik yang mendapat nilai dibawah KKM atau masih banyak peserta didik yang tidak tuntas dalam pembelajaran.

Kegiatan Siklus II

1. Tahap perencanaan

- a). Menelaah kurikulum RA kelompok A untuk menyesuaikan materi sedemikian rupa sehingga dapat diajarkan selama 3 kali pertemuan
- b). Membuat Rencana Kegiatan Harian sesuai dengan kurikulum untuk setiap pertemuan. Dalam pembuatan RKH ini akan dibuatkan soal-soal yang akan diberikan kepada peserta didik.
- c). Membuat lembar observasi untuk mengamati proses pembelajaran di kelas.
- d). Merancang dan membuat tes hasil belajar yang akan diberikan pada akhir pelaksanaan Siklus II sebagai bahan evaluasi berdasarkan materi yang diajarkan.

2. Tahap Pelaksanaan Tindakan

- a). Mengidentifikasi kesiapan peserta didik untuk mengikuti mata pelajaran dan memberikan materi prasyarat yang berhubungan dengan materi ajar yang akan disajikan.
- b). Membahas materi pelajaran sesuai dengan rencana yang telah dirancang.
- c). Memberikan kesempatan kepada peserta didik untuk menanyakan materi yang belum dimengerti.
- d). Pada setiap akhir pertemuan peserta didik diberikan tugas.

3. Tahap Observasi dan evaluasi

- a). Mengamati Hasil karya dan hasil tes peserta didik selama proses pembelajaran berlangsung
- b). Mengamati Sikap Peserta didik selama proses belajar mengajar

Seperti yang dijelaskan sebelumnya bahwa data diperoleh dari hasil evaluasi dan observasi dianalisis secara kuantitatif dan kualitatif.

2). Analisis Data Kuantitatif Siklus II

Hasil analisis dari skor prestasi belajar peserta didik kelompok A RA Al-Maidah Baraya Kecamatan Bontoramba Kabupaten Jeneponto pada Siklus II dapat dilihat pada tabel berikut ini :

Tabel 7. Distribusi Frekuensi dan Persentase Prestasi belajar peserta didik kelompok A RA Al Maidah Baraya Kecamatan Bontoramba Kabupaten Jeneponto Pada Siklus II

No	Interval Skor	Kategori	Frekuensi	Persentase (%)
1	85- 100	Sangat Tinggi	8	34,78
2	65-84	Tinggi	10	43,48
3	55-64	Sedang	3	13,04
4	35-54	Rendah	2	8,70
5	0-34	Sangat Rendah	0	00,00
Jumlah			23	100,00

Sumber : Survei Lapangan, 2013

Berdasarkan tabel 4 di atas diperoleh data bahwa hasil belajar peserta didik kelompok A RA Al Maidah Baraya Kecamatan Bontoramba Kabupaten Jeneponto baik dilihat dari segi Hasil Karya maupun dari segi Hasil tes tertulis diperoleh data pada kategori sangat tinggi sebanyak 8 orang atau 34,78 persen, kategori tinggi sebanyak 10 orang atau 43,48 persen, kategori sedang sebanyak 3 orang atau 13,04 persen, kategori rendah sebanyak 2 orang atau 8,70 persen dan tidak terdapat lagi peserta didik pada kategori sangat rendah. Hal ini menggambarkan bahwa hasil belajar peserta didik kelompok A RA Al Maidah

Baraya Kecamatan Bontoramba Kabupaten Jeneponto baik di lihat dari segi Hasil karya, maupun dari segi hasil tes adalah berada pada kategori tinggi.

Apabila hasil belajar peserta didik pada siklus II dianalisis, maka persentase ketuntasan belajar peserta didik pada siklus II dapat dilihat pada tabel berikut:

Tabel 8. Deskripsi Ketuntasan Belajar Peserta didik kelompo A RA Al-Maidah Baraya Kecamatan Bontoramba kabupaten Jeneponto Pada Siklus II

Persentase skor	Kategori	Frekuensi	Persentase (%)
0% - 64%	Tidak tuntas	5	21,74
65% - 100%	Tuntas	18	78,26
Jumlah		23	100

Dari tabel 8 menunjukkan bahwa persentase ketuntasan kelas yaitu sebesar 78,26% atau 18 peserta didik dari 23 termasuk dalam kategori tuntas dan 21,74% atau 5 peserta didik dari 23 termasuk dalam kategori tidak tuntas. Ini berarti hanya terdapat 5 peserta didik yang perlu perbaikan karena belum mencapai kriteria ketuntasan individual.

3) Analisis Data Kualitatif Siklus II

Pada Siklus II tercatat aktifitas yang terjadi selama proses belajar mengajar berlangsung. Aktifitas peserta didik tersebut diperoleh dari lembar observasi yang tercatat pada setiap pertemuan yaitu:

Tabel 9. Hasil Observasi Sikap Peserta didik selama Mengikuti Proses Pembelajaran Siklus II

No	Komponen yang diamati	Pertemuan			Rata-Rata	Persentase (%)
		1	2	3		
1	Kehadiran peserta didik	21	21	23	21,67	94,20
2	Memperhatikan pelajaran	18	19	19	18,67	81,16
3	Mengerjakan tugas secara mandiri	15	16	19	16,67	72,46
4	Mengerjakan tugas dengan meminta bantuan guru atau teman	8	6	3	5,67	24,64
5	Melakukan kegiatan lain	3	2	1	2,00	8,70

Dari tabel 9 diperoleh gambaran bahwa motivasi, minat dan perhatian peserta didik selama mengikuti kegiatan pembelajaran, yaitu:

- 1). Frekuensi kehadiran peserta didik pada pertemuan I dan ke II sebanyak 21 orang, kemudian meningkat pada pertemuan III yaitu 23 orang dari 23 peserta didik. Adapun persentase rata-rata kehadiran peserta didik adalah 94,20% dari 100%.
- 2). Peserta didik Peserta didik yang memperhatikan pelajaran selama proses pembelajaran berlangsung pada pertemuan I sebanyak 18 orang dan pada pertemuan ke II dan ke III mengalami peningkatan yaitu jumlahnya menjadi 19 orang . Adapun persentasenya adalah 81,16 dari 100%.
- 3). Peserta didik yang mengerjakan tugas secara mandiri pada pertemuan I terdapat 15 orang dan pada pertemuan ke II terdapat 16 orang peserta didik

kemudian mengalami peningkatan pada pertemuan ke III menjadi 19 orang. Adapun persentasenya adalah 72,46%.

- 4). Peserta didik yang mengerjakan tugas yang diberikan namun masih meminta bantuan dan petunjuk dari guru atau teman pada pertemuan I terdapat 8 orang peserta didik kemudian mengalami penurunan pada pertemuan ke II menjadi 6 orang dan pada pertemuan ke III menurun menjadi 3 orang. Adapun persentasenya adalah 24,64%.
- 5). Peserta didik yang melakukan kegiatan diluar dari proses belajar mengajar pada pertemuan I sebanyak 3 orang kemudian mengalami penurunan pada pertemuan II sebanyak 2 orang dan pertemuan ke III yaitu sebanyak 1 orang. Adapun persentasenya adalah 8,70 %.

4. Tahap Refleksi

Melihat tabel distribusi frekuensi dan komponen observasi pada Siklus II di atas diperoleh jumlah peserta didik yang tidak tuntas sebanyak 5 orang (21,74%) dan jumlah peserta didik yang tuntas 18 orang (78,26 %), menunjukkan hasil belajar peserta didik dalam proses pembelajaran mengalami peningkatan sebanyak 39,13 % sehingga tidak perlu dilanjutkan pada Siklus selanjutnya. Hal ini dapat dilihat bahwa banyak peserta didik yang sudah mendapat nilai di atas rata-rata KKM atau sudah mencapai 75 % secara klasikal peserta didik tuntas dalam pembelajaran.

B. Pembahasan

Dalam penelitian ini diterapkan pembelajaran dengan menggunakan media pembelajaran visual yang terdiri dari dua siklus. Penelitian ini membuahkan hasil

yang signifikan yakni meningkatnya kualitas proses dan hasil belajar peserta didik kelompok A RA Al Maidah Baraya Kecamatan Bontoramba Kabupaten Jenepontoto. Peningkatan yang terjadi dilihat dari tabel 10:

Tabel 10. Perbandingan Hasil Belajar Peserta didik kelompok A RA Al Maidah Baraya Kecamatan Bontoramba Kabupaten Jeneponto dari siklus I ke Siklus II

Siklus	Nilai perolehan dari 23 peserta didik			Ketuntasan	
	Maks	Min	Mean	Tuntas	Tidak tuntas
I	87	27	64,43	9	14
II	93	53	77,57	18	5

Berdasarkan perbandingan hasil belajar pada tabel 10 di atas menunjukkan bahwa setelah dilaksanakan dua siklus dengan dua kali tes dan melihat hasil karya peserta didik, rata-rata pada siklus I adalah 64,43 dengan persentase ketuntasan kelas sebesar 9,13% yaitu 9 peserta didik dari 23 termasuk dalam kategori tuntas dan **60,87%** atau 14 peserta didik dari 23 termasuk dalam kategori tidak tuntas sedangkan pada siklus II nilai rata-rata meningkat menjadi **77,57** dengan persentase ketuntasan kelas sebesar **78,26%** yaitu 18 peserta didik dari 23 termasuk dalam kategori tuntas dan **21,74%** atau 5 peserta didik dari 23 termasuk dalam kategori tidak tuntas. Ini berarti bahwa terjadi peningkatan rata-rata hasil belajar peserta didik sebanyak 13,14 dari siklus I ke siklus II dan peningkatan ketuntasan hasil belajar sebesar 39,13 % dari siklus I ke Siklus II.

Hasil penelitian yang dilaksanakan selama dua siklus dengan tahap kegiatan terdiri atas perencanaan, pelaksanaan tindakan, observasi dan evaluasi

serta refleksi, diperoleh hasil yang menunjukkan bahwa hasil belajar peserta didik secara kuantitatif menunjukkan terjadi peningkatan dari siklus I ke siklus II yang dapat dilihat pada grafik diagram batang di bawah ini :

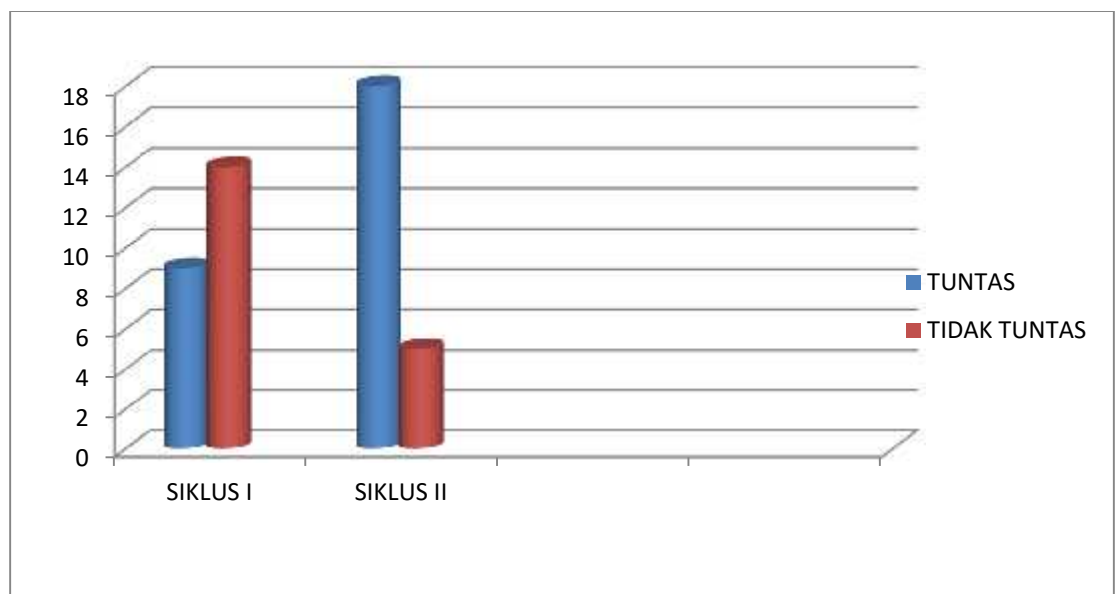


Diagram Batang Ketuntasan Belajar dari Siklus I ke Siklus

II

Diagram batang tersebut merupakan hasil observasi dan pemantauan terhadap proses pembelajaran yang dilaksanakan dalam penelitian ini selama dua siklus dengan tahap kegiatan terdiri atas perencanaan, pelaksanaan tindakan, observasi dan evaluasi serta refleksi, diperoleh hasil yang menunjukkan bahwa hasil belajar peserta didik secara kuantitatif menunjukkan terjadi peningkatan yang dapat dilihat dari grafik di atas pada siklus I ke siklus II.

Disamping terjadi peningkatan pada rata-rata hasil belajar peserta didik selama berlangsungnya penelitian dari Siklus I ke Siklus II, tercatat sejumlah perubahan yang terjadi pada sikap Peserta didik dimana perubahan tersebut

merupakan data kualitatif yang diperoleh dari lembar observasi pada setiap pertemuan yang dicatat oleh guru selama penelitian. Perubahan – perubahan yang dimaksud adalah sebagai berikut :

1. Persentase kehadiran peserta didik pada Siklus I sebesar 85,51% sedangkan pada Siklus II sebesar 94,20%, ini berarti terjadi peningkatan sebesar 8,69%.
2. Persentase Peserta didik yang memperhatikan materi pelajaran pada Siklus I sebesar 63,77% sedangkan pada Siklus II sebesar 81,16%, berarti terjadi peningkatan sebesar 17,39%
3. Persentase Peserta didik yang mengerjakan tugas secara mandiri pada Siklus I sebesar 44,39 % dan Siklus II sebesar 72,46%, berarti terjadi peningkatan sebesar 27,53 %
4. Persentase Peserta didik yang mengerjakan tugas namun masih meminta bantuan dari guru atau teman pada Siklus I sebesar 39,13 % dan Siklus II sebesar 24,64%, berarti terjadi penurunan sebesar 14,49 % ini menunjukkan tingkat ketergantungan anak semakin menurun dan tingkat kemandirian semakin meningkat.
5. Persentase peserta didik yang melakukan kegiatan negatif pada Siklus I sebesar 24,64% dan Siklus II 8,70 %, berarti terjadi penurunan 15,94 %

Berdasarkan hasil pengamatan secara langsung di kelas, terlihat adanya peningkatan motivasi belajar peserta didik sehingga hasil belajar semakin meningkat. Gambaran peningkatan hasil belajar peserta didik pada siklus II merupakan hasil dari penggunaan media visual.

Dari pengamatan dapat diketahui secara langsung bahwa dengan penggunaan media visual tersebut suasana kelas menjadi hidup. Hal ini dibuktikan dengan banyaknya peserta didik yang aktif untuk mengerjakan tugas yang diberikan oleh guru baik yang mampu bekerja secara mandiri maupun yang masih meminta bimbingan guru atau temannya namun mereka mau berusaha karena materi yang diberikan sesuai dengan dunia anak yaitu pembelajaran dengan menggunakan media visual, sehingga ini menjadikan anak semakin aktif karena tugas demikian dikerjakannya sambil bermain.

Hal tersebut sejalan dengan pendapat Asnawi bahwa manfaat media visual antara lain :

- a. Media bersifat konkrit, lebih realistis dibandingkan dengan media verbal atau non visual sehingga lebih memudahkan dalam pengaplikasiannya.
- b. Beberapa penelitian membuktikan bahwa pembelajaran yang diserap melalui media penglihatan (media visual), terutama media visual yang menarik dapat mempercepat daya serap peserta didik dalam memahami pelajaran yang disampaikan.
- c. Media visual dapat mengatasi keterbatasan pengalaman yang dimiliki oleh para peserta didik dan dapat melampaui batasan ruang kelas. Melalui penggunaan media visual yang tepat, maka semua obyek itu dapat disajikan kepada peserta didik.
- d. Lebih efektif dan efisien dibandingkan media verbal lainnya karena jenisnya yang beragam, pendidik dapat menggunakan semua jenis media visual yang ada. Hal ini dapat menciptakan sesuatu yang variatif, dan tidak membosankan bagi para peserta didiknya.
- e. Penggunaannya praktis, maksudnya media visual ini mudah dioperasikan oleh setiap orang yang memilih media-media tertentu, misalkan penggunaan media Transparansi Overhead Tranparancy (OHT).

Sejalan pula dengan pendapat (2005:17) bahwa secara umum media pendidikan mempunyai fungsi sebagai berikut : Memperjelas penyajian pesan agar tidak terlalu bersifat verbal, Mengatasi keterbatasan ruang, waktu dan daya indera. Penggunaan media pendidikan secara tepat dan bervariasi dapat mengatasi sikap pasif anak didik. Dengan sifat yang unik pada setiap siswa ditambah lagi dengan lingkungan dan pengalaman yang berbeda, sedangkan kurikulum dan materi pendidikan ditentukan sama untuk setiap siswa, maka guru banyak mengalami kesulitan bilamana semua itu harus diatasi sendiri. Hal ini akan lebih sulit bila latar belakang lingkungan guru dengan siswa berbeda. Masalah ini dapat diatasi dengan media pendidikan, yaitu dengan kemampuannya dalam : memberikan perangsangan yang sama, mempersamakan pengalaman, dan menimbulkan persepsi yang sama.

Dengan demikian dapat disimpulkan bahwa manfaat media dalam pembelajaran khususnya media visual secara rinci adalah sebagai berikut: memperjelas penyajian materi (pesan) dalam bentuk visualisasi yang jelas sehingga pesan tidak terlalu bersifat verbalistik, mengatasi keterbatasan ruang, waktu dan daya indera, menjadikan pengalaman manusia dari abstrak menjadi kongkret, memberikan stimulus dan rangsangan kepada siswa untuk belajar secara aktif, dapat meningkatkan motivasi siswa sehingga dapat meningkatkan prestasi belajar. Dengan memanfaatkan keempat fungsi di atas diharapkan kita dapat mengoptimalkan fungsi dari media dan mendapatkan efektivitas pemanfaatan media pada proses pembelajaran

BAB V

PENUTUP

A. Kesimpulan

Berdasarkan hasil penelitian tindakan kelas dapat disimpulkan sebagai berikut:

1. Hasil penelitian menunjukkan bahwa pada siklus I dan siklus II diperoleh hasil peningkatan hasil belajar peserta didik kelompok A RA Al Maidah Baraya Kecamatan Bontoramba Kabupaten Jeneponto, Peningkatan hasil belajar setelah diterapkan melalui penggunaan media visual dapat dilihat dari nilai rata-rata pada siklus I sebesar 64,43 dan hasil belajar peserta didik meningkat pada siklus II yaitu nilai rata-rata mencapai 77,57 berarti terjadi peningkatan rata-rata hasil belajar sebesar 13,14, yang dilakukan dalam dua siklus dengan enam kali pertemuan dan masing-masing satu kali pertemuan melakukan tes evaluasi.
2. Ketuntasan belajar peserta didik kelompok A RA Al Maidah Baraya Kecamatan Bontoramba Kabupaten Jeneponto, pada Siklus I persentase ketuntasan kelas sebesar **39,13%** yaitu 9 peserta didik dari 23 termasuk dalam kategori tuntas dan 60,87 % atau 14 peserta didik dari 23 termasuk dalam kategori tidak tuntas sedangkan pada siklus II persentase ketuntasan kelas sebesar 78,26 % yaitu 18 peserta didik dari 23 termasuk dalam kategori tuntas dan 21,74 % atau 5 peserta didik dari 23 termasuk dalam

kategori tidak tuntas. Ini berarti Nilai ketuntasan kelas terjadi peningkatan sebesar 39,13 % dari siklus I ke siklus II.

3. Selain itu, melalui pembelajaran dengan menggunakan media visual, kehadiran peserta didik meningkat, aktivitas peserta didik yang meliputi memperhatikan pelajaran, mengerjakan tugas secara mandiri mengalami peningkatan. Sedangkan aktifitas peserta didik yang berupa melakukan kegiatan lain diluar proses pembelajaran mengalami penurunan, demikian pula peserta didik yang meminta bantuan pada saat mengerjakan tugas juga mengalami penurunan.

B. Saran

Berdasarkan temuan-temuan diatas, dapat disarankan agar:

1. Pembelajaran menggunakan *media visual* dapat digunakan pada pembelajaran di kelas khususnya pada Raudhatul Athfal karena karakter anak usia dini memang memerlukan pembelajaran yang bersifat konkret.
2. Melalui pembelajaran dengan menggunakan *media visual*, guru dapat dengan mudah merespon potensi peserta didik karena peserta didik aktif dalam proses pembelajaran.

DAFTAR PUSTAKA

Abdullah .A. Enre, 1998. *Pokok-Pokok Layanan Bimbingan Belajar*, Ujung Pandang : FIP. IKIP Ujung Pandang.

- Abdul Rahman Shaleh, 2006. *Pendidikan Agama dan Pembangunan Watak Bangsa*. Jakarta : Raja Grafindo Persada.
- Ahmadi, Abu, 1991. *Psikologi Belajar*, Jakarta : Rineka Cipta.
- A.M., Sardiman. 1987. *Interaksi dan Motivasi Belajar Mengajar*. Jakarta : Rajawali Pers.
- Arikunto. 2005. *Dasar-Dasar Evaluasi Pendidikan*. Jakarta : Bumi Akasara.
- Arikunto. Suharsimi , Suhardjono dan Supardi. 2008. *Penelitian Tindakan Kelas*. Jakarta: Bumi Aksara.
- Asnawi. 2002, *Media Pembelajaran*. Jakarta: Ciputat Pers.
- Arsyad, Azhar. 2011. *Media Pembelajaran*. Jakarta: PT Raja Grafindo Persada.
- Cronbach, 1974. *Educational Psikologi* . New York : Hard Course Scance Press.
- Departemen Agama R.I. 1990. *Al-Qur'an dan Terjemahannya*. Jakarta : Yayasan Penyelenggara Penerjemah/Penafsir Al-Qur'an.
- Dimiyati dan Mudjiono, 1999. *Belajar dan Pembelajaran* , Cet. I; Jakarta : Rineka Cipta.
- Djamarah, S.B. 2000. *Guru dan Anak Didik dalam Interaksi Edukatif*. Jakarta : Renika Cipta.
- Hamalik. Oemar, 1994. *Media Pendidikan*, Bandung: Citra Aditya Bakti.
- H.M. Arifin dan Aminuddin Rasyad, 1991. *Dasar-Dasar Kependidikan* (Jakarta: Direktorat Jenderal Pembinaan Kelembagaan Agama Islam dan UT.
- Kartono, dkk. 2009. *Pengembangan Materi Guru Sekolah Dasar*. Surakarta: MataPadi Pressindo.
- Lawalata. MP, 1970. *Psikologi Pendidikan*. Ujung Pandang : FIP IKIP.
- Maliki. Imam 1999. *Pembinaan Bahasa dan Sastra Indonesia*. Surabaya: Usaha Nasional.
- Muhibbin Syah, 1999. *Psikologi Pendidikan Dengan Pendekatan Baru* (Cet. VI: Bandung Remaja Rosda Karya.

- Mujiyanto. Yant, Setiawan, Purwadi dan Suryanto. 1999. *Puspa Ragam Bahasa Indonesia*. Surakarta: FKIP UNS.
- Munadi Yudhi, 2012. *Media Pembelajaran (Sebuah Pendekatan Baru)*, Jakarta : Gaung Persada Press,
- Muslich, Masnur. 2009, *KTSP Pembelajaran Berbasis Kompetensi dan Kontekstual*, Jakarta : Bumi Aksara.
- Nasution, M. A. 2005. *Berbagai Pendekatan dalam Proses Belajar Mengajar*. Jakarta : Bumi Aksara.
- Pallawa Rukman, 2001. *Pengaruh Bakat, Minat, Motivasi dan NEM Terhadap Prestasi Belajar Siswa Teknik Mesin SMK BLPT Makassar*, (Makassar : Tesis PPs.
- Rahadi, Aristo. 2004. *Media Pembelajaran*, Jakarta : Direktorat Jenderal Pendidikan Dasar dan Menengah Depdiknas.
- Rosyada. Dede. 2012. *Media Pembelajaran Sebuah Pendekatan Baru*. Jakarta: Gaung Persada Press.
- Sadiman, Arif. dkk. 2007. *Media Pendidikan: Pengertian, Pengembangan dan Pemanfaatannya*. Jakarta: PT. Raja Grafindo Persada.
- Setyosari, Punaji, 2005. Sihkabuden. *Media Pembelajaran*. Malang : Elang Press Bila Artikel.
- Slameto. 2003. *Belajar dan Faktor-Faktor yang Mempengaruhinya*. Jakarta : Rineka Cipta.
- Soetoe, 1973. *Psikologi Pendidikan*. Cet . I; Jakarta : Dep. Pendidikan dan Kebudayaan RI.
- Sujana, 2007, *Penelitian Tindakan Kelas*, Bandung : Sinar Baru Algensindo.
- Sumadi Surya Brata, 1993. *Psikologi Pendidikan (Cet. VI)*; Jakarta : Raja Grafindo Persada.
- Surachmad Winarno, 1989. *Pengantar Interaksi Belajar Mengajar*, Bandung : Tasito.
- Syamsu Mappa , 1997. *Aspirasi Pendidikan dan Bimbingan Sosial Dalam Hubungannya Dengan Prestasi Belajar Murid*, Ujung Pandang : IKIP.

Tim Penyusun Kamus Pusat Pembinaan dan Pengembangan Bahasa. 1994. Kamus Besar Bahasa Indonesia. Jakarta : Balai Pustaka.

Undang-Undang Republik Indonesia tentang Sistem Pendidikan Nasional. Nomor 20 Tahun 2003.

W.S. Winkel, 2007. *Psikologi Pengajaran*, Cet. IX; Yogyakarta: Media Abadi.

KEMENTERIAN AGAMA KABUPATEN JENEPONTO
RA ALMAIDAH BARAYA Kabupaten Jeneponto
Alamat :Baraya Desa Baraya Kec. Tamalatea Kab. Jeneponto

SURAT KETERANGAN PENELITIAN
No.08/RA-AB/BRY-BTR/VI/2013

Yang bertanda tangan di bawah ini kepala RA Al Maidah Baraya Kecamatan Bontoramba Kabupaten Jeneponto menerangkan bahwa:

Nama : ROSDIANA
NIM : 20800111191
Jurusan : PGMI

Benar telah melakukan penelitian di sekolah kami pada bulan April sampai Juni 2013. Demikian surat keterangan ini saya buat untuk digunakan seperlunya.

Baraya, Juni 2013
Kepala RA Al Maidah Baraya

Hj. St. Saleha, S.Pd.I
NIP. 19630919 198206 2 001

LAMPIRAN - LAMPIRAN

Lampiran 3. Lembar Observasi Kegiatan Belajar Siklus I

NOMOR		L/P	KOMPONEN YANG DIAMATI														
Urut	NIS		A			B			C			D			E		
			1	2	3	1	2	3	1	2	3	1	2	3	1	2	3
1	12.001	L	√	√	x	x	√	√	√	√	√	x	x	x	x	x	x
2	12.002	L	√	√	√	√	√	√	√	√	√	x	x	x	x	x	x
3	12.003	P	√	√	x	x	√	√	x	x	x	√	√	√	√	√	√
4	12.004	P	√	√	√	√	√	√	√	√	√	x	x	x	x	x	x
5	12.005	L	x	x	√	x	x	x	x	x	x	x	x	√	√	√	√
6	12.006	L	√	x	√	x	√	√	x	x	x	√	√	√	x	x	x
7	12.007	L	√	√	√	√	√	√	x	x	x	√	√	√	x	x	x
8	12.008	L	√	x	√	√	√	√	√	√	√	x	x	x	x	x	x
9	12.009	L	√	√	√	√	√	√	√	√	√	x	x	x	x	x	x
10	12.010	L	√	√	√	x	√	√	x	x	x	√	√	√	x	x	x
11	12.011	P	√	√	√	√	√	√	√	√	√	x	x	x	x	x	x
12	12.012	P	√	√	√	√	√	√	√	√	√	x	x	x	x	x	x
13	12.013	L	√	√	√	√	√	√	√	√	√	x	x	x	x	x	x
14	12.014	P	x	√	√	x	x	x	x	x	x	x	√	√	√	√	√
15	12.015	L	x	√	√	x	x	x	x	x	x	x	√	√	√	√	√
16	12.016	L	√	√	√	x	x	x	x	x	x	√	√	√	x	x	x
17	12.017	L	√	√	√	√	√	√	√	√	√	√	√	√	x	x	x
18	12.018	P	√	√	√	√	x	x	x	x	x	√	√	√	x	x	x
19	12.019	P	√	√	√	x	x	x	x	x	x	√	√	√	√	√	√
20	12.020	P	x	x	√	x	x	x	x	x	x	x	x	x	x	x	x
21	12.021	P	√	√	√	√	x	x	x	x	x	√	√	√	√	√	√
22	12.022	P	√	√	√	√	√	√	√	√	√	x	x	x	x	x	x
23	12.023	P	√	√	√	√	√	√	x	x	√	√	√	√	x	x	√

Keterangan

- A : Jumlah Siswa yang hadir pada saat kegiatan pembelajaran
- B : Siswa yang memperhatikan pelajaran
- C : Siswa yang mengerjakan tugas secara mandiri
- D : Siswa yang mengerjakan tugas dengan memainta bantuan
- E : Siswa yang melakukan aktivitas lain

Lampiran 4. Lembar Observasi Kegiatan Belajar Siklus II

NOMOR		L/P	KOMPONEN YANG DIAMATI														
Urut	NIS		A			B			C			D			E		
			1	2	3	1	2	3	1	2	3	1	2	3	1	2	3
1	12.001	L	√	√	√	√	√	√	√	√	√	x	x	x	x	x	x
2	12.002	L	√	√	√	√	√	√	√	√	√	x	x	x	x	x	x
3	12.003	P	√	√	√	√	√	√	√	√	√	√	√	x	x	x	x
4	12.004	P	√	√	√	√	√	√	√	√	√	x	x	x	x	x	x
5	12.005	L	x	x	√	x	x	x	x	x	x	x	x	√	√	x	√
6	12.006	L	√	√	√	x	√	√	√	√	√	√	√	x	x	x	x
7	12.007	L	√	√	√	√	√	√	√	√	√	√	√	x	x	x	x
8	12.008	L	√	√	√	√	√	√	√	√	√	x	x	x	x	x	x
9	12.009	L	√	√	√	√	√	√	√	√	√	x	x	x	x	x	x
10	12.010	L	√	√	√	√	√	√	√	√	√	√	√	x	x	x	x
11	12.011	P	√	√	√	√	√	√	√	√	√	x	x	x	x	x	x
12	12.012	P	√	√	√	√	√	√	√	√	√	x	x	x	x	x	x
13	12.013	L	√	√	√	√	√	√	√	√	√	x	x	x	x	x	x
14	12.014	P	√	√	√	x	x	x	x	x	x	x	√	√	√	√	x
15	12.015	L	√	√	√	x	x	x	x	x	x	x	√	x	x	√	x
16	12.016	L	√	√	√	√	√	√	√	√	√	√	x	x	x	x	x
17	12.017	L	√	√	√	√	√	√	√	√	√	√	x	x	x	x	x
18	12.018	P	√	√	√	√	√	√	x	√	√	√	x	x	x	x	x
19	12.019	P	√	√	√	√	√	√	x	x	√	√	x	x	x	x	√
20	12.020	P	x	x	√	x	x	x	x	x	x	x	x	√	√	√	x
21	12.021	P	√	√	√	√	√	√	x	x	√	x	x	x	x	x	x
22	12.022	P	√	√	√	√	√	√	√	√	√	x	x	x	x	x	x
23	12.023	P	√	√	√	√	√	√	x	x	√	x	x	x	x	x	√

Keterangan

- A : Jumlah Siswa yang hadir pada saat kegiatan pembelajaran
- B : Siswa yang memperhatikan pelajaran
- C : Siswa mengerjakan tugas dengan mandiri
- D : Siswa yang mengerjakan tugas dengan bantuan
- E : Siswa yang melakukan aktivitas lain

Lampiran 5. Hasil Ulangan Harian Siklus I**KKM : 65**

NOMOR		L/P	SKOR PENILAIAN				Skor	Nilai	KET
Urut	NIS		TES TULIS	HASIL KARYA			Maksimal	Perolehan	
				1	2	3			
			6	3	3	3	15		
1	12.001	L	3	2	2	2	9	60	Tidak Tuntas
2	12.002	L	5	3	3	2	13	87	Tuntas
3	12.003	P	3	2	2	2	9	60	Tidak Tuntas

4	12.004	P	5	3	2	3	13	87	Tuntas
5	12.005	L	2	1	1	0	4	27	Tidak Tuntas
6	12.006	L	3	2	2	2	9	60	Tidak Tuntas
7	12.007	L	4	2	1	2	9	60	Tidak Tuntas
8	12.008	L	4	3	3	2	12	80	Tuntas
9	12.009	L	4	3	3	3	13	87	Tuntas
10	12.010	L	3	2	2	2	9	60	Tidak Tuntas
11	12.011	P	4	3	3	2	12	80	Tuntas
12	12.012	P	3	3	2	3	11	73	Tuntas
13	12.013	L	4	3	3	2	12	80	Tuntas
14	12.014	P	2	2	2	2	8	53	Tidak Tuntas
15	12.015	L	2	2	2	1	7	47	Tidak Tuntas
16	12.016	L	2	2	2	3	9	60	Tidak Tuntas
17	12.017	L	5	3	2	3	13	87	Tuntas
18	12.018	P	3	2	2	2	9	60	Tidak Tuntas
19	12.019	P	2	2	2	1	7	47	Tidak Tuntas
20	12.020	P	1	0	1	2	4	27	Tidak Tuntas
21	12.021	P	3	2	2	2	9	60	Tidak Tuntas
22	12.022	P	4	3	2	3	12	80	Tuntas
23	12.023	P	2	3	2	2	9	60	Tidak Tuntas

Lampiran 6 : Analisis Data Manual Skor Hasil Belajar Kelompok A RA Al-Maidah baraya Kecamatan Bontoramba Kabupaten Jeneponto

Siklus I

x_i	f_i	$f_i \cdot x_i$	x_i^2	$f_i \cdot x_i^2$
27	2	54	729	1458

47	2	94	2209	4418
53	1	53	2809	2809
60	9	540	3600	32400
73	1	73	5329	5329
80	4	320	6400	25600
87	4	348	7569	30276
Jumlah	23	1482	28645	102290

a. Rata-Rata (Mean)

$$\bar{X} = \frac{\sum f \cdot x}{\sum f}$$

$$= \frac{1482}{23}$$

$$= 64,43$$

Lampiran 7 : Analisis Ulangan Harian Siklus II

KKM/SKBM : 65

NOMOR		L/P	SKOR PENILAIAN			Skor Maksimal	Nilai Perolehan	KET	
Urut	NIS		TES TULIS	HASIL KARYA					
				1	2	3			
			6	3	3	3	15		
1	12.001	L	5	2	2	3	12	80	Tuntas

2	12.002	L	6	3	3	2	14	93	Tuntas
3	12.003	P	3	2	1	3	9	60	Tidak Tuntas
4	12.004	P	5	3	3	3	14	93	Tuntas
5	12.005	L	3	2	2	1	8	53	Tidak Tuntas
6	12.006	L	4	3	2	3	12	80	Tuntas
7	12.007	L	4	2	3	3	12	80	Tuntas
8	12.008	L	5	3	3	2	13	87	Tuntas
9	12.009	L	5	3	3	3	14	93	Tuntas
10	12.010	L	4	3	2	3	12	80	Tuntas
11	12.011	P	4	3	3	3	13	87	Tuntas
12	12.012	P	6	3	2	3	14	93	Tuntas
13	12.013	L	4	2	2	3	11	73	Tuntas
14	12.014	P	3	2	3	3	11	73	Tuntas
15	12.015	L	3	2	2	2	9	60	Tidak Tuntas
16	12.016	L	5	2	2	3	12	80	Tuntas
17	12.017	L	5	3	3	3	14	93	Tuntas
18	12.018	P	3	3	3	3	12	80	Tuntas
19	12.019	P	3	2	2	2	9	60	Tidak Tuntas
20	12.020	P	3	2	1	2	8	53	Tidak Tuntas
21	12.021	P	4	2	2	3	11	73	Tuntas
22	12.022	P	4	3	3	3	13	87	Tuntas
23	12.023	P	4	3	2	2	11	73	Tuntas

Lampiran 8 : Analisis Data Manual Skor Hasil Belajar Kelompok A RA Al-Maidah Baraya Kecamatan Bontoramba Kabupaten Jeneponto

Siklus II

x_i	f_i	$f_i \cdot x_i$	x_i^2	$f_i x_i^2$
53	2	106	2809	5618

60	3	180	3600	10800
73	4	292	5329	21316
80	6	480	6400	38400
87	3	261	7569	22707
93	5	465	8649	43245
Jumlah	23	1784	34356	142086

a. Rata-Rata

$$\bar{X} = \frac{\sum f \cdot x}{\sum f}$$

$$= \frac{1784}{23}$$

$$= 77,57$$

Lampiran :
LEMBAR OBSERVASI SIKLUS I

NOMOR		L/P	KOMPONEN YANG DIAMATI														
Urut	NIS		A			B			C			D			E		
			1	2	3	1	2	3	1	2	3	1	2	3	1	2	3
1	12,001	L	√	√	x	x	√	√	√	√	√	x	x	x	x	x	x
2	12,002	L	√	√	√	√	√	√	√	√	√	x	x	x	x	x	x
3	12,003	P	√	√	x	x	√	√	x	x	x	√	√	√	√	√	√
4	12,004	P	√	√	√	√	√	√	√	√	√	x	x	x	x	x	x
5	12,005	L	x	x	√	x	x	x	x	x	x	x	x	√	√	√	√
6	12,006	L	√	x	√	x	√	√	x	x	x	√	√	√	x	x	x
7	12,007	L	√	√	√	√	√	√	x	x	x	√	√	√	x	x	x
8	12,008	L	√	x	√	√	√	√	√	√	√	x	x	x	x	x	x
9	12,009	L	√	√	√	√	√	√	√	√	√	x	x	x	x	x	x
10	12,010	L	√	√	√	x	√	√	x	x	x	√	√	√	x	x	x
11	12,011	P	√	√	√	√	√	√	√	√	√	x	x	x	x	x	x
12	12,012	P	√	√	√	√	√	√	√	√	√	x	x	x	x	x	x
13	12,013	L	√	√	√	√	√	√	√	√	√	x	x	x	x	x	x
14	12,014	P	x	√	√	x	x	x	x	x	x	x	√	√	√	√	√
15	12,015	L	x	√	√	x	x	x	x	x	x	x	√	√	√	√	√
16	12,016	L	√	√	√	x	x	x	x	x	x	√	√	√	x	x	x
17	12,017	L	√	√	√	√	√	√	√	√	√	√	√	√	x	x	x
18	12,018	P	√	√	√	√	x	x	x	x	x	√	√	√	x	x	x
19	12,019	P	√	√	√	x	x	x	x	x	x	√	√	√	√	√	√
20	12,020	P	x	x	√	x	x	x	x	x	x	x	x	x	x	x	x
21	12,021	P	√	√	√	√	x	x	x	x	x	√	√	√	√	√	√
22	12,022	P	√	√	√	√	√	√	√	√	√	x	x	x	x	x	x
23	12,023	P	√	√	√	√	√	√	√	x	x	√	√	√	√	x	x

Keterangan :

- A : Kehadiran
- B : Memperhatikan Pelajaran
- C : Mengerjakan tugas secara mandiri
- D : Mengerjakan Tugas dengan meminta bantuan
- E : Melakukan Kegiatan Lain

Lampiran :

LEMBAR OBSERVASI SIKLUS II

NOMOR		L/P	KOMPONEN YANG DIAMATI														
Urut	NIS		A			B			C			D			E		
			1	2	3	1	2	3	1	2	3	1	2	3	1	2	3
1	12,001	L	√	√	√	√	√	√	√	√	√	x	x	x	x	x	x
2	12,002	L	√	√	√	√	√	√	√	√	√	x	x	x	x	x	x
3	12,003	P	√	√	√	√	√	√	√	√	√	√	√	x	x	x	x
4	12,004	P	√	√	√	√	√	√	√	√	√	x	x	x	x	x	x
5	12,005	L	x	x	√	x	x	x	x	x	x	x	x	√	√	x	√
6	12,006	L	√	√	√	x	√	√	√	√	√	√	√	x	x	x	x
7	12,007	L	√	√	√	√	√	√	√	√	√	√	√	x	x	x	x
8	12,008	L	√	√	√	√	√	√	√	√	√	x	x	x	x	x	x
9	12,009	L	√	√	√	√	√	√	√	√	√	x	x	x	x	x	x
10	12,010	L	√	√	√	√	√	√	√	√	√	√	√	x	x	x	x
11	12,011	P	√	√	√	√	√	√	√	√	√	x	x	x	x	x	x
12	12,012	P	√	√	√	√	√	√	√	√	√	x	x	x	x	x	x
13	12,013	L	√	√	√	√	√	√	√	√	√	x	x	x	x	x	x
14	12,014	P	√	√	√	x	x	x	x	x	x	x	√	√	√	√	x
15	12,015	L	√	√	√	x	x	x	x	x	x	x	√	x	x	√	x
16	12,016	L	√	√	√	√	√	√	√	√	√	√	x	x	x	x	x
17	12,017	L	√	√	√	√	√	√	√	√	√	√	x	x	x	x	x
18	12,018	P	√	√	√	√	√	√	x	√	√	√	x	x	x	x	x
19	12,019	P	√	√	√	√	√	√	x	x	√	√	x	x	x	x	√
20	12,020	P	x	x	√	x	x	x	x	x	x	x	x	√	√	√	x
21	12,021	P	√	√	√	√	√	√	x	x	√	x	x	x	x	x	x
22	12,022	P	√	√	√	√	√	√	√	√	√	x	x	x	x	x	x
23	12,023	P	√	√	√	√	√	√	x	x	√	x	x	x	x	x	√

Keterangan :

A : Kehadiran

B : Memperhatikan Pelajaran

C : Bertanya

D : Mengerjakan Tugas

E : Melakukan Kegiatan Lain

LAMPIRAN 5 : LEMBAR OBSERVASI HASIL BELAJAR SIKLUS I

NOMOR		L/P	SKOR PENILAIAN				Skor Maksimal	Nilai Perolehan	KET
Urut	NIS		TES TULIS	HASIL KARYA					
				1	2	3			
			6	3	3	3	15		
1	12,001	L	3	2	2	2	9	60	Tidak Tuntas
2	12,002	L	5	3	3	2	13	87	Tuntas
3	12,003	P	3	2	2	2	9	60	Tidak Tuntas
4	12,004	P	5	3	2	3	13	87	Tuntas
5	12,005	L	2	1	1	0	4	27	Tidak Tuntas
6	12,006	L	3	2	2	2	9	60	Tidak Tuntas
7	12,007	L	4	2	1	2	9	60	Tidak Tuntas
8	12,008	L	4	3	3	2	12	80	Tuntas
9	12,009	L	4	3	3	3	13	87	Tuntas
10	12,010	L	3	2	2	2	9	60	Tidak Tuntas
11	12,011	P	4	3	3	2	12	80	Tuntas
12	12,012	P	3	3	2	3	11	73	Tuntas
13	12,013	L	4	3	3	2	12	80	Tuntas
14	12,014	P	2	2	2	2	8	53	Tidak Tuntas
15	12,015	L	2	2	2	1	7	47	Tidak Tuntas
16	12,016	L	2	2	2	3	9	60	Tidak Tuntas
17	12,017	L	5	3	2	3	13	87	Tuntas
18	12,018	P	3	2	2	2	9	60	Tidak Tuntas
19	12,019	P	2	2	2	1	7	47	Tidak Tuntas
20	12,020	P	1	0	1	2	4	27	Tidak Tuntas
21	12,021	P	3	2	2	2	9	60	Tidak Tuntas
22	12,022	P	4	3	2	3	12	80	Tuntas
23	12,023	P	2	3	2	2	9	60	Tidak Tuntas

64,35

75

37,5

37,5

LAMPIRAN 2 : LEMBAR OBSERVASI HASIL BELAJAR SIKLUS II

NOMOR		L/P	SKOR PENILAIAN				Skor Maksimal	Nilai Perolehan	KET
Urut	NIS		TES TULIS	HASIL KARYA					
				1	2	3			
			6	3	3	3	15		
1	12,001	L	5	2	2	3	12	80	Tuntas
2	12,002	L	6	3	3	2	14	93	Tuntas
3	12,003	P	3	2	1	3	9	60	Tidak Tuntas
4	12,004	P	5	3	3	3	14	93	Tuntas

5	12,005	L	3	2	2	1	8	53	Tidak Tuntas
6	12,006	L	4	3	2	3	12	80	Tuntas
7	12,007	L	4	2	3	3	12	80	Tuntas
8	12,008	L	5	3	3	2	13	87	Tuntas
9	12,009	L	5	3	3	3	14	93	Tuntas
10	12,010	L	4	3	2	3	12	80	Tuntas
11	12,011	P	4	3	3	3	13	87	Tuntas
12	12,012	P	6	3	2	3	14	93	Tuntas
13	12,013	L	4	2	2	3	11	73	Tuntas
14	12,014	P	3	2	3	3	11	73	Tuntas
15	12,015	L	3	2	2	2	9	60	Tidak Tuntas
16	12,016	L	5	2	2	3	12	80	Tuntas
17	12,017	L	5	3	3	3	14	93	Tuntas
18	12,018	P	3	3	3	3	12	80	Tuntas
19	12,019	P	3	2	2	2	9	60	Tidak Tuntas
20	12,020	P	3	2	1	2	8	53	Tidak Tuntas
21	12,021	P	4	2	2	3	11	73	Tuntas
22	12,022	P	4	3	3	3	13	87	Tuntas
23	12,023	P	4	3	2	2	11	73	Tuntas

NOMOR		L/P	SKOR SOAL				Skor Maksimal	Nilai Perolehan	ket	
Urut	NIS		1			2				
			3			8				
1	09.0082	L	3			4	7	37	Tidak Tuntas	55-64
2	09.0084	L	3			4	7	37	Tidak Tuntas	55-64
3	09.0088	P	3			6	9	47	Tidak Tuntas	85-100
4	09.0089	P	3			5	8	42	Tidak Tuntas	65-84
5	09.0091	L	3			6	9	47	Tidak Tuntas	65-84
6	09.0099	L	3			6	9	47	Tidak Tuntas	85-100
7	09.0101	L	3			4	7	37	Tidak Tuntas	65-84
8	09.0105	L	3			5	8	42	Tidak Tuntas	65-84
9	09.0107	L	3			6	9	47	Tidak Tuntas	85-100
10	09.0109	L	3			5	8	42	Tidak Tuntas	65-84
11	09.0111	P	3			5	8	42	Tidak Tuntas	65-84
12	09.0112	P	3			6	9	47	Tidak Tuntas	85-100
13	09.0113	L	3			5	8	42	Tidak Tuntas	65-84
14	09.0114	P	3			5	8	42	Tidak Tuntas	65-84
15	09.0118	L	3			5	8	42	Tidak Tuntas	55-64
16		L	3			3	6	32	Tidak Tuntas	55-64
17		L	3			5	8	42	Tidak Tuntas	65-84
18		L	3			4	7	37	Tidak Tuntas	65-84
19		L	2			5	7	37	Tidak Tuntas	35-54
20		L	3			7	10	53	Tidak Tuntas	85-100

D			E		
1	2	3	1	2	3
A	A	A	A	A	A
A	A	√	A	A	A
√	√	√	X	X	X
√	√	√	X	X	X
√	√	√	X	X	X
√	√	√	X	X	X
√	√	√	X	X	X
X	X	√	√	√	X
√	√	√	X	X	X
√	√	√	X	X	X
√	√	√	X	X	X
√	√	√	X	X	X
√	√	√	X	X	X
X	X	X	√	√	√
√	√	√	X	X	X
A	A	A	A	A	A
√	√	√	X	X	X
√	√	√	√	√	√
√	√	√	X	X	X
√	√	√	√	√	√
√	√	√	X	X	X

**ANALISIS DATA MANUAL SKOR HASIL BELAJAR PESERTA DIDIK
RA AL-MAIDAH BARAYA KEC. BONTORAMBA KAB. JENEPONTO**

Siklus I

x_i	f_i	$f_i \cdot x_i$	x_i^2	$f_i \cdot x_i^2$
27	2	54	729	1458
47	2	94	2209	4418
53	1	53	2809	2809
60	9	540	3600	32400
73	1	73	5329	5329
80	4	320	6400	25600
87	4	348	7569	30276
Jumlah	23	1482	28645	102290

**ANALISIS DATA MANUAL SKOR HASIL BELAJAR PESERTA DIDIK
RA AL-MAIDAH BARAYA KEC. BONTORAMBA KAB. JENEPONTO**

Siklus II

x_i	f_i	$f_i \cdot x_i$	x_i^2	$f_i \cdot x_i^2$
53	2	106	2809	5618
60	3	180	3600	10800
73	4	292	5329	21316
80	6	480	6400	38400
87	3	261	7569	22707
93	5	465	8649	43245
Jumlah	23	1784	34356	142086

7,561E+09
4708900
171996

414,724 414,724 171996

64,4348

77,57 40,6875
4880896 171996

0
6392000 6240004 151996

18	78,26						
10	43,48						
3	13,04						
2	8,70						
0	0,00				78,26	39,13	39,13

							94,20	85,51
21	21	23	21,67	94,20	85,51	8,69	81,16	36,67
18	19	19	18,67	81,16	63,77	17,39	72,46	35
15	16	19	16,67	72,46	44,93	27,53	24,64	11,67
8	6	3	5,67	24,64	39,13	-14,49	8,70	
3	2	1	2,00	8,70	24,64	-15,94		

#VALUE!

44,48942029

37,46376812

12,96768116

RENCANA KEGIATAN HARIAN

KELOMPOK : A
 SEMESTER : II
 TEMA : ALAM SEMESTA
 SUB TEMA : SEBAB-SEBAB TERJADINYA GEJALA ALAM
 HARI/TANGGAL :

Indikator	Kegiatan Pembelajaran	Alat/Sumber pembelajaran	Penilaian perkembangan Anak		
			Alat	Hasil	
<ul style="list-style-type: none"> - Menaati tata tertib sekolah (M) - Memberi dan menjawab salam (M) - Berdoa'a sebelum dan sesudah melaksanakan kegiatan (A) - Berlari sambil melompat (FM) 	I. Kegiatan Awal (± 30 Menit) <ul style="list-style-type: none"> - Berbaris - Mengucapkan dan menjawab salam - Bedo'a - Berlomba mencari kartu huruf hijaiyah - Berlari sambil melompat 	<ul style="list-style-type: none"> - Asslamu Alaikum Wr.Wb - Do'a sebelum Belajar - Kartu kata - Anak 			
<ul style="list-style-type: none"> - Menghubungkan tulisan sederhana dengan symbol yang melambangkannya 	II. Kegiatan Inti (± 60 Menit) <ul style="list-style-type: none"> - Menghubungkan tulisan dengan lambang mis : banjir, awan, pelangi dll 	\ <ul style="list-style-type: none"> - Pensil, gambar 	Hasil Karya		

Indikator	Kegiatan Pembelajaran	Alat/Sumber pembelajaran	Penilaian perkembangan Anak		
			Alat	Hasil	
Mengurus dirinya sendiri tanpa bantuan	<p>III. Kegiatan Istirahat (± 30 Menit)</p> <ul style="list-style-type: none"> - Mencuci tangan - Berdo'a sebelum dan sesudah makan - Makan bersama - Bermain/ ke toilet 	<ul style="list-style-type: none"> - Air, serbet - Do'a sebelum dan sesudah makan - Bekal anak dari rumah - Alat permainan di luar kelas dan toilet 			
<ul style="list-style-type: none"> - Menjawab pertanyaan dengan benar (M.10.1) - Menyanyikan beberapa lagu (S. 5.1) - Berdo'a sebelum dan sesudah kegiatan (M.1.1) - Mengucapkan salam dan menjawab salam (M.4.1) - 	<p>IV. Kegiatan Akhir</p> <ul style="list-style-type: none"> - Review /Tanya jawab tentang kegiatan - Bernyanyi pulang sekolah - Berdo'a - Mengucapkan salam - Pulang 	<ul style="list-style-type: none"> - Hasil karya anak/ kegiatan hari ini - Lagu pulang sekolah - Do'a keluar ruangan - Mengucapkan salam 			

RENCANA KEGIATAN HARIAN

KELOMPOK : A
 SEMESTER : II
 TEMA : ALAM SEMESTA
 SUB TEMA : SEBAB-SEBAB TERJADINYA GEJALA ALAM
 HARI/TANGGAL :

Indikator	Kegiatan Pembelajaran	Alat/Sumber pembelajaran	Penilaian perkembangan Anak		
			Alat	Hasil	
<ul style="list-style-type: none"> - Menaati tata tertib sekolah (M) - Memberi dan menjawab salam (M) - Berdoa'a sebelum dan sesudah melaksanakan kegiatan (A) - Meniru pelaksanaan ibadah secara sederhana (Ag. 3.5) - Membuat lingkaran segi empat (FM) 	I. Kegiatan Awal (± 30 Menit) <ul style="list-style-type: none"> - Berbaris - Mengucapkan dan menjawab salam - Bedo'a - Praktek shalat - 	<ul style="list-style-type: none"> - Asslamu Alaikum Wr.Wb - Do'a sebelum Belajar - Surah Al-Ikhlash - 			
<ul style="list-style-type: none"> - Mengelompokkan benda dengan berbagai cara yang diketahui anak mis: menurut warna, bentuk, ukuran, jenis dll (Kog)) 	II. Kegiatan Inti (± 60 Menit) <ul style="list-style-type: none"> - Memberi warna yang sama pada gambar dan pasangan kata mis: gambar gunung meletus 	Pensil, Krayon	Hasil Karya		

Indikator	Kegiatan Pembelajaran	Alat/Sumber pembelajaran	Penilaian perkembangan Anak		
			Alat	Hasil	
Mengurus dirinya sendiri tanpa bantuan	III. Kegiatan Istirahat (± 30 Menit) <ul style="list-style-type: none"> - Mencuci tangan - Berdo'a sebelum dan sesudah makan - Makan bersama - Bermain/ ke toilet 	<ul style="list-style-type: none"> - Air, serbet - Do'a sebelum dan sesudah makan - Bekal anak dari rumah - Alat permainan di luar kelas dan toilet 	Observasi		
<ul style="list-style-type: none"> - Menjawab pertanyaan dengan benar (M.10.1) - Menyanyikan beberapa lagu (S. 5.1) - Berdo'a sebelum dan sesudah kegiatan (M.1.1) - Mengucapkan salam dan menjawab salam (M.4.1) - 	IV. Kegiatan Akhir <ul style="list-style-type: none"> - Review /Tanya jawab tentang kegiatan - Bernyanyi pulang sekolah - Berdo'a - Mengucapkan salam - Pulang 	<ul style="list-style-type: none"> - Hasil karya anak/ kegiatan hari ini - Lagu pulang sekolah - Do'a keluar ruangan - Mengucapkan salam 	Observasi		
			Unjuk kerja		
			Observasi		
			Observasi		
			Observasi		

RENCANA KEGIATAN HARIAN

KELOMPOK : A
 SEMESTER : II
 TEMA : ALAM SEMESTA
 SUB TEMA : SEBAB-SEBAB TERJADINYA GEJALA ALAM
 HARI/TANGGAL :

Indikator	Kegiatan Pembelajaran	Alat/Sumber pembelajaran	Penilaian perkembangan Anak	
			Alat	Hasil
<ul style="list-style-type: none"> - Menaati tata tertib sekolah (M) - Memberi dan menjawab salam (M) - Berdoa'a sebelum dan sesudah melaksanakan kegiatan (A) - Meniru pelaksanaan ibadah secara sederhana (Ag. 3.5) - Membuat lingkaran segi empat (FM) 	V. Kegiatan Awal (± 30 Menit) <ul style="list-style-type: none"> - Berbaris - Mengucapkan dan menjawab salam - Bedo'a - Praktek shalat - 	<ul style="list-style-type: none"> - Asslamu Alaikum Wr.Wb - Do'a sebelum Belajar - Surah Al-Ikhlash - 		
<ul style="list-style-type: none"> - Menyusun menara dari kubus (Kog) 	VI. Kegiatan Inti (± 60 Menit) <ul style="list-style-type: none"> - Menyusun menara dari kubus dengan 8 buah kubus 	<ul style="list-style-type: none"> - Kubus 	Hasil Karya	

Indikator	Kegiatan Pembelajaran	Alat/Sumber pembelajaran	Penilaian perkembangan Anak		
			Alat	Hasil	
Mengurus dirinya sendiri tanpa bantuan	VII. Kegiatan Istirahat (± 30 Menit) <ul style="list-style-type: none"> - Mencuci tangan - Berdo'a sebelum dan sesudah makan - Makan bersama - Bermain/ ke toilet 	<ul style="list-style-type: none"> - Air, serbet - Do'a sebelum dan sesudah makan - Bekal anak dari rumah - Alat permainan di luar kelas dan toilet 	Observasi		
<ul style="list-style-type: none"> - Menjawab pertanyaan dengan benar (M.10.1) - Menyanyikan beberapa lagu (S. 5.1) - Berdo'a sebelum dan sesudah kegiatan (M.1.1) - Mengucapkan salam dan menjawab salam (M.4.1) - 	VIII. Kegiatan Akhir <ul style="list-style-type: none"> - Review /Tanya jawab tentang kegiatan - Bernyanyi pulang sekolah - Berdo'a - Mengucapkan salam - Pulang 	<ul style="list-style-type: none"> - Hasil karya anak/ kegiatan hari ini - Lagu pulang sekolah - Do'a keluar ruangan - Mengucapkan salam 	Observasi		
			Observasi		
			Observasi		
			Observasi		
			Observasi		

RENCANA KEGIATAN HARIAN

KELOMPOK : A
 SEMESTER : II
 TEMA : ALAM SEMESTA
 SUB TEMA : KEGUNAAN MATAHARI, BULAN, BINTANG DAN BUMI
 HARI/TANGGAL :

Indikator	Kegiatan Pembelajaran	Alat/Sumber pembelajaran	Penilaian perkembangan Anak		
			Alat	Hasil	
<ul style="list-style-type: none"> - Menaati tata tertib sekolah (M) - Memberi dan menjawab salam (M) - Berdoa'a sebelum dan sesudah melaksanakan kegiatan (A) - Meniru pelaksanaan ibadah secara sederhana (Ag. 3.5) - Membuat lingkaran segi empat (FM) 	IX. Kegiatan Awal (± 30 Menit) <ul style="list-style-type: none"> - Berbaris - Mengucapkan dan menjawab salam - Bedo'a - Praktek shalat - 	<ul style="list-style-type: none"> - Asslamu Alaikum Wr.Wb - Do'a sebelum Belajar - Surah Al-Ikhlis - 			
<ul style="list-style-type: none"> - Membilang dengan menunjuk benda, mengenal konsep bilangan dengan benda-benda (Kog)) 	X. Kegiatan Inti (± 60 Menit) <ul style="list-style-type: none"> - Menghitung jumlah matahari, bulan, bintang dan bumi sesuai urutan 	<ul style="list-style-type: none"> - Gambar, Pensil 	Hasil Karya		

Indikator	Kegiatan Pembelajaran	Alat/Sumber pembelajaran	Penilaian perkembangan Anak		
			Alat	Hasil	
Mengurus dirinya sendiri tanpa bantuan	XI. Kegiatan Istirahat (± 30 Menit) <ul style="list-style-type: none"> - Mencuci tangan - Berdo'a sebelum dan sesudah makan - Makan bersama - Bermain/ ke toilet 	<ul style="list-style-type: none"> - Air, serbet - Do'a sebelum dan sesudah makan - Bekal anak dari rumah - Alat permainan di luar kelas dan toilet 			
<ul style="list-style-type: none"> - Menjawab pertanyaan dengan benar (M.10.1) - Menyanyikan beberapa lagu (S. 5.1) - Berdo'a sebelum dan sesudah kegiatan (M.1.1) - Mengucapkan salam dan menjawab salam (M.4.1) - 	XII. Kegiatan Akhir <ul style="list-style-type: none"> - Review /Tanya jawab tentang kegiatan - Bernyanyi pulang sekolah - Berdo'a - Mengucapkan salam - Pulang 	<ul style="list-style-type: none"> - Hasil karya anak/ kegiatan hari ini - Lagu pulang sekolah - Do'a keluar ruangan - Mengucapkan salam 			

LAMPIRAN 1

PERSIAPAN TINDAKAN SIKLUS I

- Tema : Alat Komunikasi
- Sub Tema : Macam-Macam Alat Komunikasi (Telepon dan Handphone)
- Kompetensi Dasar : Anak mampu Menyebutkan dan membedakan alat-alat komunikasi
- Indikator :
 - Mewarnai bentuk gambar sederhana
 - Menjahit jelujur 10 lubang dengan tali sepatu
 - Menunjuk sebanyak-banyaknya benda, hewan, tanaman yang mempunyai warna, bentuk atau ukuran atau menurut cirri-ciri tertentu
- Kegiatan Pembelajaran :
 - Mewarnai gambar bentuk telepon dan handphone.
 - Menjahit gambar telepon dan handphone
 - Mengurutkan gambar telepon dan handphone dari besar ke kecil
- Langkah Pelaksanaan : Pertemuan I
 1. Guru memulai pelajaran dengan berdo'a dan dilanjutkan apersepsi
 2. Guru menyampaikan tujuan tentang kegiatan yang akan dilaksanakan
 3. Guru memajang media yang telah disiapkan dipapan tulis

4. Guru meminta siswa mengamati gambar telepon dan handphone.
 5. Guru menjelaskan tentang media gambar yang dipajang dipapan.
Kemudian guru melepas gambar dan diletakkan dimeja.
 6. Guru membagikan gambar telepon dan gambar handphone kepada masing-masing siswa dan siswa diminta mewarnai gambar tersebut dengan warna yang berbeda.
 7. Guru mengakhiri kegiatan ini dengan bernyanyi diteruskan dengan do'a.
- Langkah Pelaksanaan : Pertemuan II
1. Guru memulai pelajaran dengan berdo'a dan dilanjutkan apersepsi
 2. Guru menyampaikan tujuan tentang kegiatan yang akan dilaksanakan
 3. Guru menyiapkan gambar telepon dan handphone
 4. Siswa diminta memperhatikan dan mengamati guru menjahit gambar telepon dan handphone.
 5. Guru membagikan gambar telepon dan gambar handphone kepada masing-masing siswa dan siswa diminta menjahit gambar telepon dan handpohone seperti yang telah diperagakan guru.
 6. Guru mengakhiri kegiatan ini dengan bernyanyi diteruskan dengan do'a.
- Langkah Pelaksanaan : Pertemuan III
1. Guru memulai pelajaran dengan berdo'a dan dilanjutkan apersepsi
 2. Guru menyampaikan tujuan tentang kegiatan yang akan dilaksanakan
 3. Guru memajang media yang telah disiapkan dipapan tulis

4. Guru meminta siswa mengamati gambar telepon dan handphone.
5. Guru menjelaskan tentang media gambar yang dipajang dipapan. Menunjukkan gambar telepon dan handphone yang besar sampai yang paling kecil, Kemudian guru melepas gambar dan diletakkan dimeja.
6. Guru membagikan beberapa gambar telepon dan gambar handphone dengan berbagai ukuran kepada masing-masing siswa dan siswa diminta menyusun gambar telepon dan handphone dari yang terbesar sampai yang paling kecil.
7. Guru mengakhiri kegiatan ini dengan bernyanyi diteruskan dengan do'a.

- Langkah Pelaksanaan : Pertemuan IV : Evaluasi

Alat Evaluasi :

- a. Penilaian Hasil Karya
- b. Penilaian Hasil Tes

Skor Penilaian Hasil Karya

Skor 3 : Jika Hasil kerjanya benar, sempurna dan rapi

Skor 2 : Jika hasil kerjanya benar, sempurna tetapi tidak rapi

Skor 1 : Jika hasil kerjanya kurang tepat, kurang sempurna dan tidak rapi

Soal Penilaian Tes :

Petunjuk Guru : Guru membacakan soal-soal di bawah ini :

1. Hubungkan antara gambar dengan tulisannya pada soal di bawah ini:


- a.
- b.
- c.

2. Berilah warna biru yang termasuk gambar awan di bawah .

3. Berilah warna merah yang termasuk gambar gunung meletus di bawah ini:

4. Pilihlah dan beri tanda silang gambar menara yang terdiri dari 8 buah kubus di bawah :

RIWAYAT HIDUP



Rosdiana lahir di bangken nunu pada tanggal 19 Maret 1978, anak kedua dari tiga bersaudara dari pasangan Pallawa dan Rabaisa.

Memasuki sekolah Dasar pada SDN Tanammawang pada tahun 1985 dan tamat 1991, pada tahun yang sama melanjutkan pendidikan di SLTP Neg. 1 Tamalatea dan tamat 1994 kemudian melanjutkan sekolah di SMA Negeri 1 Tamalatea tahun 1994 dan tamat 1997. Menikah dengan Abd. Rahman tahun 1998 dan sekarang sudah mempunyai 2 orang anak yang bernama Nurilmi Rahman dan Rasya Al Farizi Rahman. Pada tahun 2004 melanjutkan studi D2 di STAI YAPNAS selesai tahun 2006, kemudian melanjutkan pendidikan di Universitas Islam Negeri Alauddin Makassar tahun 2011 melalui program kualifikasi guru madrasah ibtidaiyah dan Alhamdulillah penulis menyelesaikan studi tahun 2014 serta mendapat gelar S.Pd.I.