


**MENINGKATKAN AKTIVITAS DAN HASIL BELAJAR SISWA
MELALUI MODEL PEMBELAJARAN *MODIFICATION THE POWER OF*
TWO KELAS XI IPA MA. DARUL MUTTAQIN BUNGA SUNGGU
KECAMATAN BIRING BULU KABUPATEN GOWA**



Skripsi

Diajukan untuk Memenuhi Salah Satu Syarat Meraih Gelar S.Pd
Jurusan Pendidikan Fisika Fakultas Tarbiyah dan Keguruan
UIN Alauddin Makassar

Oleh :

RAHMAN JAYA
NIM : 20600112101

**FAKULTAS TARBIYAH DAN KEGURUAN
UIN ALAUDDIN MAKASSAR
2016**

PERSETUJUAN PEMBIMBING

Pembimbing penulisan skripsi Saudara **Rahman Jaya, Nim: 20600112101**, mahasiswa Jurusan Pendidikan Fisika pada Fakultas Tarbiyah dan Keguruan UIN Alauddin Makassar, setelah dengan seksama meneliti dan mengoreksi skripsi yang bersangkutan dengan judul **“Meningkatan Aktivitas dan Hasil Belajar Siswa Melalui Model Pembelajaran Modification The Power Of Two Kelas XI IPA MA Darul Muttaqin Bunga Sunggu Kecamatan Biring Bulu Kabupaten Gowa”**, memandang bahwa skripsi tersebut telah memenuhi syarat-syarat ilmiah dan dapat disetujui untuk Pelaksanaan seminar hasil penelitian.

Demikian persetujuan ini diberikan untuk dipergunakan dan diproses lebih lanjut.

Samata, Februari 2016

Pembimbing I

Pembimbing II

Dr. Muh. Khalifah Mustami, M. Pd
NIP. 19710412 200003 1 001

Dr. H. Muhammad Qaddafi, S.Si.,M.Si
NIP. 197608022005011004

Mengetahui
Ketua Jurusan Pendidikan fisika

Dr. Muhammad Qaddafi, S.Si.,M.Si
NIP. 197608022005011004

PERNYATAAN KEASLIAN SKRIPSI

Dengan penuh kesadaran, penyusun yang bertanda tangan di bawah ini, menyatakan bahwa skripsi ini benar adalah hasil karya penyusun sendiri. Jika di kemudian hari terbukti bahwa skripsi ini merupakan duplikat, tiruan, plagiat atau dibuat oleh orang lain secara keseluruhan atau sebagian maka skripsi dan gelar yang diperoleh karenanya batal demi hukum.

Gowa, Februari 2016

Penyusun,

Rahman Jaya

Nim : 20600112101

PENGESAHAN SKRIPSI

Skripsi yang berjudul “**Meningkatkan Aktivitas Dan Hasil Belajar Siswa Melalui Model Pembelajaran Modification The Power Of Two Kelas XII IPA MA. Darul Muttaqin Bunga Sunggu Kecamatan Biring Bulu Kabupaten Gowa**”, yang disusun oleh **Rahman Jaya, NIM: 20600112101**, mahasiswa jurusan Pendidikan Fisika Fakultas Tarbiyah dan Keguruan UIN Alauddin Makassar, telah diuji dan dipertahankan dalam sidang Munaqasyah yang diselenggarakan pada hari Kamis, tanggal **23 Maret 2016 M**, dinyatakan telah dapat diterima sebagai salah satu syarat untuk memperoleh gelar Sarjana Pendidikan (S.Pd) dalam ilmu Tarbiyah dan Keguruan, Jurusan Pendidikan Fisika dengan beberapa perbaikan.

Samata- Gowa, 23 Maret 2016 M.

DEWAN PENGUJI:

(SK Dekan NO. 820 Tahun 2016)

Ketua	: Dr. H. Muhammad Qaddafi, S.Si., M.Si	(.....)
Sekretaris	: Rafiqah, S.Si., M.Si	(.....)
Munaqisy I	: Dr. M. Rusdi, M.Ag	(.....)
Munaqisy II	: Dra. Andi Halimah, M.Pd	(.....)
Pembimbing I	: Dr. Muhammad Khalifah Mustami, M.Pd	(.....)
Pembimbing II	: Dr. H. Muhammad Qaddafi, S.Si., M.Si	(.....)

Diketahui oleh,
Dekan Fakultas Tarbiyah dan Keguruan
UIN Alauddin Makassar

Dr. H. Muhammad Amri, Lc., M.Ag
NIP. 19730120 200312 1 001

KATA PENGANTAR



Alhamdulillahirabbil'alamin segala puji hanya milik Allah swt, atas rahmat dan hidayah-Nya yang senantiasa dicurahkan kepada penulis dalam menyusun skripsi ini hingga selesai. Salam dan salawat senantiasa penulis haturkan kepada Rasulullah Muhammad Sallallahu' Alaihi Wasallam ialah nabi yang diutus ke permukaan bumi ini untuk menyempurnakan akhlak manusia.

Melalui tulisan ini pula, penulis menyampaikan ucapan terima kasih yang tulus, teristimewa kepada kedua orang tua tercinta Ayahanda Muh. Nasir dan Ibunda Nurliah dan segenap keluarga besar kedua belah pihak yang telah mengasuh, membimbing dan membiayai penulis selama dalam pendidikan, sampai selesainya skripsi ini, kepada beliau penulis senantiasa memanjatkan doa semoga Allah swt mengasihi, dan mengampuni dosanya. Amin.

Penulis juga menyadari tanpa adanya bantuan dan partisipasi dari berbagai pihak skripsi ini tidak mungkin dapat terselesaikan seperti yang diharapkan. Oleh karena itu, penulis patut menyampaikan terima kasih yang sebesar-besarnya kepada :

1. Prof. Dr. H. Musafir Pababbari, M.Si selaku Rektor Universitas Islam Negeri Alauddin Makassar
2. Dr. H. Muhammad Amri.,Lc, M.Ag selaku Dekan Fakultas Tarbiyah dan Keguruan UIN Alauddin Makassar
3. Dr. Muhammad Qaddafi, S.Si., M.Si. selaku Ketua Jurusan Pendidikan Fisika, dan Rafikah, S.Si, M.Pd Sekretaris Jurusan Pendidikan Fisika

4. Dr. Muh. Khalifah Mustami, M. Pd dan Dr. Muhammad Qaddafi, S.Si., M.Si, berturut-turut selaku pembimbing I dan pembimbing II yang rela meluangkan waktunya dalam memberikan bimbingan dan petunjuk kepada penulis demi kesempurnaan skripsi ini.
5. Dosen dan Asisten Dosen serta segenap karyawan dan karyawan Fakultas Tarbiyah dan Keguruan UIN Alauddin Makassar, dengan rendah hati dalam pengabdianya telah banyak memberikan pengetahuan dan pelayanan baik akademik maupun administrasi dalam menempuh tahap penyelesaian studi penulis.
6. Kedua orang tua tercinta yang telah berjasa dalam mendidik dan memelihara sejak kecil dan memberikan bantuan baik berupa materil maupun moril dalam melanjutkan pendidikan pada tingkat perguruan tinggi.
7. Semua pihak yang turut berpartisipasi baik langsung maupun tidak langsung terhadap penyelesaian studi penulis, semoga Allah swt. membalasnya dengan pahala yang setimpal. Amin.

Tiada balasan yang dapat diberikan penulis, kecuali kepada Allah SWT penulis harapkan balasan dan semoga bernilai pahala disisi-Nya.
Amin Ya Rabbal Alamin

Gowa, Februari 2016

Penulis

Rahman Jaya

Nim: 20600112101

DAFTAR ISI

HALAMAN JUDUL.....	i
PERSETUJUAN PEMBIMBING.....	ii
PERNYATAN KEASLIAN SKRIPSI.....	iii
PENGESAHAN SKRIPSI.....	iv
KATA PENGANTAR.....	iv-v
DAFTAR ISI.....	vi-vii
DAFTAR TABEL.....	viii
DAFTAR GAMBAR.....	ix
DAFTAR LAMPIRAN.....	x
ABSTRAK.....	xi
BAB I PENDAHULUAN.....	1-5
A. Latar Belakang.....	1
B. Rumusan Masalah.....	3
C. Hipotesis Tindakan.....	4
D. Defenisi Operasional Variabel.....	4
E. Tujuan Penelitian.....	4
F. Manfaat Penelitian.....	5
BAB II KAJIAN PUSTAKA.....	6-21
A. Aktivitas Siswa.....	6
B. Hasil Belajar.....	9
C. Model Pembelajaran <i>Modification the Power of Two</i>	13
BAB III METODE PENELITIAN.....	23-33
A. Jenis Penelitian.....	22
B. Faktor yang Diselidiki.....	22
C. Subjek Penelitian.....	22
D. Desain Penelitian.....	23

E. Metode Pengumpulan Data.....	30
F. Teknik Analisis Data.....	31
G. Indikator Keberhasilan.....	32
BAB IV HASIL PENELITIAN DAN PEMBAHASAN.....	34-68
A. Deskripsi Pra Penelitian Tindakan Kelas.....	33
B. Deskripsi Prosedur Dan Hasil Penelitian.....	35
C. Pembahasan.....	57
D. Keterbatasan Penelitian.....	65
BAB V PENUTUP	69
A. Kesimpulan.....	69
B. Implikasi Penelitian.....	69
DAFTAR PUSTAKA	70-71
LAMPIRAN-LAMPIRAN	
RIWAYAT HIDUP	

DAFTAR TABEL

Tabel 1	Pengkategorian Tingkat Penguasaan Hasil Belajar Fisika	32
Tabel 2	Kategori Kriteria Ketuntasan Minimal (KKM).....	32
Tabel 3	Ketuntasan Klasikal.....	32
Tabel 4	Tujuan Pembelajaran Tiap Pertemuan pada Siklus I dan II.....	35-36
Tabel 5	Data Lembar Observasi Aktivitas Siswa MA. Darul Muttaqin Bunga Sunggu Siklus I	44
Tabel 6	Nilai Hasil Belajar Fisika Siswa Kelas XI MA. Darul Muttaqin Bunga Sunggu	45
Tabel 7	Data Lembar observasi aktivitas siswa MA. Darul Muttaqin Bunga Sunggu Siklus II.....	54
Tabel 8	Rekapitulasi Aktivitas Belajar Siswa Kelas XI MA. Darul Muttaqin Bunga Sunggu.....	57
Tabel 9	Nilai Hasil Belajar Fisika Siswa kelas XI MA. Darul Muttaqin Bunga Sunggu.....	56
Tabel 10	Analisis Hasil Kusioner Respon Siswa Terhadap Pembelajaran Fisika.....	58
Tabel 11	Rekapitulasi Peningkatan Hasil Belajar Fisika Siswa Pada Siklus I dan Siklus II MA. Darul Muttaqin Bunga Sunggu.....	58
Tabel 12	Nilai Rata-rata Fisika Kelas XI MA. Darul Muttaqin Bunga Sunggu Berdasarkan Hasil Tes Siklus I dan II.....	66

Tabel 13	Ketuntasan Belajar Siswa Kelas XI MA. Darul Muttaqin Bunga Sunggu Berdsarkan Hasil Tes Siklus I.....	66
----------	---	----

DAFTAR GAMBAR

Gambarl 1	Aspek Belajar Penuh Makna.....	13
Gambar 2	Skema PTK (Suharsimi Arikunto).....	23
Gambar 3	Siswa Mengerjakan Tugas Secara Individu.....	38
Gambar 4	Siswa Mengerjakan Tugas Kelompok yang Masing-masing Terdiri Atas 2 Orang/Kelompok.....	39
Gambar 5	Diagram Batang Hasil Belajar Fisika Siswa, Nilai Individu, Kelompok, Nilai Hasil Belajar I.....	46
Gambar 6	Diagram Batang Hasil Belajar Fisika Siswa, Nilai Individu, kelompok, Nilai Hasil Belajar Siklus II.....	56
Gambar 7	Diagram Persentase Respon Siswa.....	57
Gambar 8	Grafik Perbandingan Persentase Peningkatan Hasil Belajar Fisika Siswa Kelas XI MA. Darul Muttaqin Bunga Sunggu Siklus I dan II.....	59
Gambar 9	Diagram Batang Nilai Rata-rata dan Persentase Hasil Belajar Siswa.....	67

DAFTAR LAMPIRAN

- Lampiran I Perangkat Pembelajaran (RPP)
- Lampiran II Instrumen Penelitian
- Lampiran III Foto Mengajar

ABSTRAK

Nama : Rahman Jaya
NIM : 20600112101
Judul : **Meningkatkan Aktivitas dan Hasil Belajar Siswa Melalui Model Pembelajaran *Modification The Power Of Two* Kelas XI IPA MA Darul Muttaqin Bunga Sunggu Kecamatan Biring Bulu Kabupaten Gowa.**

Penelitian ini bertujuan untuk mengetahui peningkatan aktivitas dan hasil belajar Siswa Kelas XI IPA MA Darul Muttaqin Bunga Sunggu melalui model pembelajaran *modification the power of two*.

Model penelitian adalah jenis penelitian tindakan kelas (*Classroom Action Research*), dengan kelas XI MA. Darul Muttaqin Bunga Sunggu yang berjumlah 21 orang. Penelitian ini dilakukan dalam II siklus, dimana tiap siklus terdiri dari; perencanaan tindakan, pelaksanaan tindakan, observasi dan evaluasi, dan refleksi. Pengumpulan data dilakukan melalui observasi dan tes setiap akhir siklus. Data yang diperoleh dianalisis dengan analisis kuantitatif dan analisis kualitatif. Untuk analisis kuantitatif digunakan analisis deskriptif yaitu skor rata-rata dan persentase.

Hasil penelitian pada skripsi ini menunjukkan bahwa pada siklus I diperoleh skor rata-rata hasil belajar siswa adalah 64 dengan kategori rendah, dan pada siklus II diperoleh skor rata-rata hasil belajar siswa adalah 85 dengan kategori tinggi.

Dengan demikian berdasarkan hasil analisis maka peneliti dapat menyimpulkan bahwa hasil belajar Fisika siswa kelas XI MA. Darul Muttaqin Bunga dapat ditingkatkan melalui model pembelajaran *modification the power of two* yang diterapkan peneliti dalam proses pembelajaran fisika kelas XI MA. Darul Muttaqin Bunga Sunggu.

Implikasi penelitian yang diharapkan oleh peneliti adalah agar tercapainya proses pembelajaran yang dapat diserap oleh peserta didik dengan menggunakan model pembelajaran *modification the power of two*, dan sebagai bahan masukan bagi para guru untuk lebih kreatif dalam menggunakan model pembelajaran agar peserta didik tidak merasa jenuh terhadap model pembelajaran yang kita terapkan dikelas atau di sekolah.

BAB I

PENDAHULUAN

A. Latar Belakang

Pendidikan merupakan salah satu usaha yang dapat dilakukan untuk menyiapkan siswa menghadapi masa yang akan datang. Pendidikan berperan penting dalam mempersiapkan siswa menghadapi berbagai tantangan hidup di masa yang akan datang. Dalam proses pembelajaran masih sering ditemui adanya kecenderungan meminimalkan keterlibatan siswa. Dominasi guru dalam proses pembelajaran menyebabkan kecenderungan siswa lebih bersifat pasif sehingga mereka lebih banyak menunggu sajian guru dari pada mencari dan menemukan sendiri pengetahuan, keterampilan atau sikap yang mereka butuhkan.

Guru sebagai salah satu komponen pendidikan mempunyai peran yang cukup besar mengingat posisi dan peranan guru yang bersentuhan langsung dengan siswa melalui proses belajar mengajar di sekolah. Guru yang profesional dapat menghasilkan pendidikan yang berkualitas, hal ini dapat dicapai dengan menciptakan iklim pembelajaran yang menyenangkan sehingga mampu memotivasi dan mendorong semangat belajar siswa serta mampu memperdayakan guru seoptimal mungkin. Hal ini sejalan dengan firman Allah dalam Q.S Al-Mujadalah/28: 11.

يَرْفَعِ اللَّهُ الَّذِينَ ءَامَنُوا مِنكُمْ وَالَّذِينَ أُوتُوا الْعِلْمَ دَرَجَاتٍ.....

Terjemahannya:

Allah akan meninggikan orang-orang yang beriman di antaramu dan orang-orang yang diberi ilmu pengetahuan.

Berdasarkan hasil observasi yang dilakukan menggambarkan bahwa hasil belajar fisika tahun pelajaran 2014/2015 selama proses semester ganjil berlangsung pada siswa kelas XI.MA Darul Muttaqin Bunga Sunggu yang terdiri dari 21 siswa masih rendah, dimana siswa yang memperoleh nilai diatas KKM yaitu 70 hanya ada 5 orang saja (kategori tuntas), sedangkan yang memperoleh nilai dibawah KKM ada 17 siswa (kategori tidak tuntas).

Fenomena ini terjadi karena guru masih menggunakan metode mengajar yang hanya berpusat pada guru dimana siswa tidak aktif dan kurang termotivasi sehingga dapat mempengaruhi rendahnya hasil belajar siswa, selain itu juga karena belum adanya guru fisika tetap di sekolah tersebut yang menjadi salah satu faktor utama yang menyebabkan hasil belajar fisika pada siswa kelas XI MA. Darul Muttaqin Bunga Sunggu masih dibawah standar kelulusan atau ketuntasan belajar . Maka dari hasil observasi tersebut, merupakan salah satu alasan perlunya mencari suatu alternatif lain atau model pembelajaran lain dalam proses belajar mengajar. Salah satu faktor yang mempengaruhi aktivitas dan hasil belajar adalah kegiatan belajar mengajar yang terjadi di kelas. Di antaranya adalah model pembelajaran yang digunakan. Oleh karena itu, perlu diterapkan suatu model pembelajaran yang dapat meningkatkan hasil belajar siswa, salah satunya model pembelajaran yang dapat digunakan yaitu model pembelajaran *modification the power of two*.

Menurut Hisyam dkk (2002:52) aktivitas pembelajaran ini digunakan untuk mendorong pembelajaran kooperatif dan memperkuat pentingnya serta manfaat sinergi yaitu bahwa dua kepala sungguh lebih baik dari hanya satu. Agus Suprijono (2009:100) Seperti metode pembelajaran kooperatif lainnya, praktik pembelajaran dengan metode *the power of two* diawali dengan mengajukan pertanyaan.

Diharapkan pertanyaan yang dikembangkan adalah pertanyaan yang membutuhkan pemikiran kritis. Jadi dengan menggunakan model pembelajaran *the power of two* itu dapat meningkatkan aktivitas serta hasil belajar siswa. Meskipun terdapat perbedaan antara Agus Suprijono dengan Hisyam dkk mengenai model pembelajaran *the power of two*, tapi peneliti lebih dominan menggunakan model pembelajaran dibandingkan metode dan strategi pembelajaran seperti yang dijelaskan dalam buku Agus Suprijono dan Hisyam dkk, karena model pembelajaran lebih banyak digunakan bahkan peneliti sebelumnya lebih banyak menggunakan model pembelajaran ketimbang metode dan strategi pembelajaran.

Berdasarkan penelitian sebelumnya dengan menggunakan model pembelajaran *the power of two* pernah diterapkan oleh Muhammad Rafi'i (2012:6) dan diperoleh kesimpulan bahwa pembelajaran dengan menggunakan *coopertive learning* dalam model *the power of two* sangat berpengaruh terhadap peningkatan hasil belajar siswa. Dimana keaktifan siswa meningkat serta hasil belajar yang dicapai pun lebih baik setelah diterapkan model *the power of two* di kelas XA MAN Maguwoharjo Yogyakarta. Siti Aminah Haja (2010) juga pernah menerapkan model pembelajaran ini dan setelah model pembelajaran ini diterapkan terjadi peningkatan yang signifikan terhadap hasil belajar siswa kelas VII SMP Negeri 2 Sidoharjo Sragen.

Berpedoman dari penelitian di atas, maka peneliti bermaksud untuk melakukan penelitian dengan menerapkan model pembelajaran *modification the power of two*. Namun yang membedakannya, pada penelitian ini peneliti sedikit menambahkan atau memodifikasi model pembelajaran *the power of two* agar sedikit lebih menarik dan lebih mudah di pahami oleh peserta didik.

Oleh karena itu, penulis tertarik untuk mengangkat permasalahan ini, dan mencoba melakukan suatu penelitian dengan judul “Meningkatkan Aktivitas dan Hasil Belajar Siswa Melalui Model Pembelajaran *Modification the Power of Two* Kelas XI IPA MA Darul Muttaqin Bunga Sunggu Kecamatan Biring Bulu Kabupaten Gowa”

B. Rumusan Masalah

Bagaimanakah peningkatkan aktivitas dan hasil belajar siswa Kelas XI IPA MA Darul Muttaqin Bunga Sunggu melalui model pembelajaran *modification the power of two*?

C. Hipotesis

Berdasarkan tinjauan pustaka dan kerangka berpikir, maka diajukan hipotesis sebagai berikut : “Jika digunakan model pembelajaran *modification the power of two* maka dapat meningkatkan aktivitas dan hasil belajar fisika siswa Kelas XI MA. Darul Muttaqin Bunga Sunggu.

D. Definisi Operasional dan Ruang Lingkup Penelitian

Untuk memberikan konsep yang sama dan menghindari kesalahan penafsiran terhadap istilah-istilah yang digunakan penelitian ini, maka perlu dijelaskan definisi operasional sebagai berikut:

1. Model Pembelajaran *Modification The Power Of Two*

Pembelajaran *modification the power of two* merupakan model pembelajaran yang dimodifikasi dari model pembelajaran *the power of two* yaitu aktivitas pembelajaran ini digunakan untuk mendorong pembelajaran kooperatif dan

memperkuat pentingnya serta manfaat sinergi yaitu bahwa dua kepala sungguh lebih baik dari hanya satu kepala.

2. Hasil belajar fisika

Yang dimaksud dalam penelitian ini adalah tingkat penguasaan materi fisika yang sudah dipelajari. Tingkat penguasaan tercermin dari nilai tes hasil belajar fisika akhir setiap siklus dalam ranah kognitif yang mencakup pengetahuan (C_1), pemahaman (C_2), aplikasi (C_3) dan analisis (C_4) yang dinyatakan dalam skor.

E. Tujuan Penelitian

Untuk mengetahui peningkatan aktivitas dan hasil belajar siswa kelas XI IPA MA Darul Muttaqin Bunga Sunggu melalui model pembelajaran *modification the power of two*”.

F. Manfaat Penelitian

Manfaat yang diharapkan dalam penelitian ini adalah:

1. Terhadap guru. Dapat menjadi bahan masukan bagi guru untuk menggunakan model pembelajaran *modification the power of two*.
2. Terhadap sekolah. Diharapkan akan bermanfaat dalam upaya peningkatan mutu dan efektifitas pembelajaran di sekolah.
3. Terhadap penulis. Bagi penulis, penelitian ini menjadi media pembelajaran dalam usaha melatih diri menyusun buah pikiran secara tertulis dan sistematis.
4. Terhadap jurusan pendidikan fisika. Dapat memberikan masukan dalam pengajaran melalui model pembelajaran *modification the power of two*. Serta dapat menambah koleksi perpustakaan jurusan.
5. Dapat dijadikan bahan pertimbangan bagi peneliti selanjutnya.

BAB II

KAJIAN TEORITIS

A. Aktivitas Siswa

1. Perlunya Aktivitas dalam Belajar

Mengapa di dalam belajar diperlukan aktivitas? Sebab pada prinsipnya belajar adalah berbuat, berbuat untuk mengubah tingkah laku, jadi melakukan kegiatan. Tidak ada belajar kalau tidak ada aktivitas. Itulah sebabnya aktivitas merupakan prinsip atau asas yang sangat penting di dalam interaksi belajar-mengajar. Sebagai rasionalitasnya hal ini juga mendapatkan pengakuan dari berbagai ahli pendidikan.

Frobel mengatakan bahwa “manusia sebagai pencipta”. Dalam ajaran agama pun di akui bahwa manusia adalah sebagai pencipta yang kedua (setelah Tuhan). Secara alami anak didik memang ada dorongan untuk mencipta. Anak adalah suatu organisme yang berkembang dari dalam. Prinsip utama yang dikemukakan Frobel bahwa anak itu harus bekerja sendiri Untuk memberikan motivasi, maka dipopulerkan suatu semboyan “berfikir dan berbuat”.

Montessori juga menegaskan bahwa anak-anak itu memiliki tenaga-tenaga untuk berkembang sendiri, membentuk sendiri. Pendidik akan berperan sebagai pembimbing dan mengamati bagaimana perkembangan anak-anak didiknya. Pernyataan Montessori ini memberikan petunjuk bahwa yang lebih banyak melakukan aktivitas di dalam pembentukan diri adalah anak itu sendiri, sedang pendidik memberikan bimbingan dan merencanakan segala kegiatan yang akan diperbuat oleh anak didik (Sardiman, A.M.1994:95).

2. Jenis-jenis Aktifitas dalam Belajar

Sekolah adalah salah satu pusat kegiatan belajar. Dengan demikian, disekolah merupakan arena untuk mengembangkan aktivitas. Banyak jenis aktivitas yang dapat dilakukan oleh siswa di sekolah. Aktivitas siswa tidak cukup hanya mendengarkan dan mencatat seperti yang lazim terdapat di sekolah-sekolah tradisional. Paul B.Diedrich membuat suatu daftar yang berisi 177 macam kegiatan siswa yang antara lain dapat digolongkan sebagai berikut:

- a. *Visual activities*, yang termasuk di dalamnya misalnya, membaca, memerhatikan gambar demonstrasi, percobaan, pekerjaan orang lain.
- b. *Oral activities*, seperti: menyatakan, merumuskan, bertanya, memberi saran, mengeluarkan pendapat, mengadakan wawancara, diskusi, interupsi.
- c. *Listening activities*, sebagai contoh mendengarkan: uraian, percakapan, diskusi, musik, pidato.
- d. *Drawing activities*, misalnya menulis cerita, karangan laporan, angket, menyalin.
- e. *Motor activities*, yang termasuk di dalamnya antara lain: melakukan percobaan, membuat konstruksi, model mereparasi, bermain, berkebun, beternak.
- f. *Mental activities*, sebagai contoh misalnya: menanggapi, mengingat, memecahkan soal, menganalisis, melihat hubungan, mengambil keputusan.
- g. *Emotional activities*, seperti misalnya: menaruh minat, merasa bosan, gembira, bersemangat, bergairah, berani, tenang, gugup.

Jadi, dengan klasifikasi aktivitas seperti diuraikan di atas, menunjukkan bahwa aktivitas disekolah cukup kompleks dan bervariasi. Kalau berbagai macam kegiatan tersebut dapat diciptakan di sekolah, tentu sekolah-sekolah akan lebih dinamis, tidak membosankan dan benar-benar menjadi pusat aktivitas belajar yang

maksimal dan bahkan akan memperlancar peranannya sebagai pusat transformasi kebudayaan. Tetapi sebaliknya ini semua merupakan tantangan yang menuntut jawaban dari para guru. Kreativitas guru mutlak diperlukan agar dapat merencanakan kegiatan siswa yang sangat bervariasi itu (Sardiman A.M. 2004:47).

Mengapa di dalam belajar diperlukan aktivitas? Sebab pada prinsipnya belajar adalah berbuat. Berbuat untuk mengubah tingkah laku, jika melakukan kegiatan. Tidak ada belajar kalau tidak ada aktivitas. Itulah sebabnya aktivitas merupakan prinsip atau asas yang sangat penting di dalam interaksi belajar mengajar (Sardiman A.M. 2004:102).

3. Prinsip Aktivitas

Thomas M. Risk dalam bukunya *principles and practices of teaching* mengemukakan tentang belajar mengajar sebagai berikut : *Teaching is the guidance of learning experiences* (mengajar adalah proses membimbing pengalaman belajar). Pengalaman itu sendiri dapat diperoleh jika peserta didik itu dengan keaktifannya sendiri bereaksi terhadap lingkungannya. Guru dapat membantu peserta didik belajar tetapi guru tidak dapat belajar untuk anak itu. Jika seorang peserta didik ingin memecahkan suatu problem, ia harus berpikir menurut langkah-langkah tertentu. Kalau ia ingin menguasai suatu keterampilan, ia harus berlatih mengoordinasikan otot-otot tertentu. Kalau ia ingin memiliki sikap-sikap tertentu ia harus memiliki sejumlah pengalaman emosional. Begitu seterusnya.

Dengan demikian, belajar yang berhasil mesti melalui berbagai macam aktivitas, baik aktivitas fisik maupun psikis. Aktivitas fisik ialah peserta didik giat-aktif dengan anggota badan, membuat sesuatu, bermain ataupun bekerja, ia tidak hanya duduk dan mendengarkan, melihat atau hanya pasif. Peserta didik yang

memiliki aktivitas psikis (kejiwaan) adalah, jika daya jiwanya bekerja sebanyak banyaknya atau banyak berfungsi dalam rangka pengajaran.

Dua aktivitas (psikis dan fisik) memang harus dipandang sebagai hubungan yang erat. J . Piaget, pakar psikologi keturunan Swiss berpendapat: “ Seorang anak berpikir sepanjang ia berbuat. Tanpa berbuat anak tak berpikir. Agar ia berpikir sendiri (aktif) ia harus diberi kesempatan untuk berbuat sendiri” Berpikir pada taraf verbal baru timbul setelah individu berpikir pada taraf perbuatan (Ahmad Rohani HM.2004: 6-7) .

B. Hasil Belajar

Hasil belajar yang dicapai siswa sangat erat kaitannya dengan tujuan pembelajaran yang direncanakan oleh guru sebelumnya. Tujuan pembelajaran pada umumnya dikelompokkan ke dalam tiga kategori, yakni tujuan kognitif yang mencakup tujuan yang berhubungan dengan ingatan, pengetahuan dan kemampuan intelektual. Tujuan afektif mencakup tujuan-tujuan yang berhubungan dengan sikap, nilai, perasaan, dan minat. Tujuan psikomotor mencakup tujuan-tujuan yang berhubungan dengan kemampuan gerak.

Dari penjelasan di atas dapat dikatakan bahwa hasil belajar merupakan kemampuan-kemampuan yang dimiliki siswa setelah melalui proses pembelajaran dimana hasil belajar tersebut dapat diketahui dengan mengadakan penelitian baik dengan pengamatan langsung maupun dengan menggunakan tes. Hasil belajar tampak sebagai terjadinya perubahan tingkah laku pada diri siswa, yang dapat diamati dan diukur dalam bentuk perubahan pengetahuan sikap dan keterampilan. Perubahan tersebut dapat diartikan terjadinya peningkatan dan pengembangan yang lebih baik

dibandingkan dengan yang sebelumnya, misalnya: dari tidak tahu menjadi tahu, sikap kurang sopan menjadi sopan, dan sebagainya. (Oemar Hamalik, 2003:155).

Adapun hasil pengajaran itu dikatakan betul-betul baik, apabila memiliki ciri-ciri :

- a. Hasil itu tahan lama dan dapat digunakan dalam kehidupan soleh siswa. Dalam hal ini guru akan senantiasa menjadi pembimbing dan pelatih yang baik bagi para siswa yang akan menghadapi ujian. Kalau hasil pengajaran itu tidak tahan lama dan lekas menghilang, maka hasil pengajaran itu berarti tidak efektif. Guru harus mempertimbangkan berapa banyak dari yang diajarkan itu akan masih diingat kelak oleh subjek belajar, setelah lewat satu minggu, satu bulan, satu tahun, dan seterusnya.
- b. Hasil itu merupakan pengetahuan “asli” atau “otentik”. Pengetahuan hasil proses belajar-mengajar itu bagi siswa seolah-olah telah merupakan bagian kepribadian bagi diri setiap siswa, sehingga dapat mempengaruhi pandangan dan caranya mendekati suatu permasalahan. Sebab pengetahuan itu dihayati dan penuh makna bagi dirinya (Sardiman, A.M.1994:49).

1. Hakikat Proses Belajar

Belajar meliputi tidak hanya mata pelajaran, tetapi juga penguasaan, kebiasaan, persepsi, kesenangan, minat, penyesuaian sosial, bermacam-macam keterampilan, dan cita-cita.

Belajar mengandung pengertian terjadinya perubahan dari persepsi dan perilaku, termasuk juga perbaikan perilaku, misalnya pemuasan kebutuhan masyarakat dan pribadi secara lengkap.

Tidak semua perubahan perilaku berarti belajar. Orang yang tangannya patah karena kecelakaan mengubah tingkah lakunya, tetapi kehilangan tangan itu sendiri bukanlah belajar. Mungkin orang itu melakukan perbuatan belajar untuk mengimbangi tangannya yang hilang itu dengan mempelajari keterampilan-keterampilan baru.

Berdasarkan pertimbangan-pertimbangan yang dikemukakan di atas, Hilgard dan Bower mendefinisikan belajar sebagai perubahan dalam perbuatan melalui aktivitas, praktik dan pengalaman.

2. Teori Belajar

a. Conditioning

Simple conditioning atau teori *contiguity* menekankan bahwa belajar terdiri atas pembangkitan respons dengan stimulus yang pada mulanya bersifat netral atau tidak memadai. Melalui persinggungan (*contiguity*) stimulus dengan respons, stimulus yang tidak memadai untuk menimbulkan respons tadi akhirnya mampu menimbulkan respons.

b. Connectionism

Stimulus-respons atau teori *reinforcement* yang dijelaskan oleh E.L. Thorndike menekankan bahwa belajar terdiri atas pembentukan ikatan atau hubungan-hubungan antara stimulus-respons yang terbentuk melalui pengulangan. Pembentukan ikatan-ikatan ini dipengaruhi oleh frekuensi, resensi, intensitas dan kejelasan pengalaman, perasaan dan kapasitas individu, kesamaan situasi dan menghasilkan kepuasan *reinforcement* yang merupakan dasar dalam teori *conditioning*.

c. Field theory

Dirumuskan sebagai reaksi terhadap teori *conditioning* dan *reinforcement* yang dipandang bersifat otomatis. Field theory menekankan keseluruhan dari bagian-bagian, bahwa bagian-bagian itu erat sekali berhubungan satu sama lain. *Field theory* yang terkemuka adalah psikologi Gestalt. Teori Gestalt sangat menekankan pada insight yang kadang-kadang dirumuskan sebagai persepsi yang tiba-tiba terhadap hubungan-hubungan di dalam keseluruhan situasi. Persepsi dan insight siswa sangat penting dalam teori Gestalt salah satu sumbangan yang penting dari teori Gestalt adalah ide bahwa tugas-tugas sekolah harus cocok dengan pengalaman dan pemahaman siswa (Oemar Hamalik 2010:45-49).

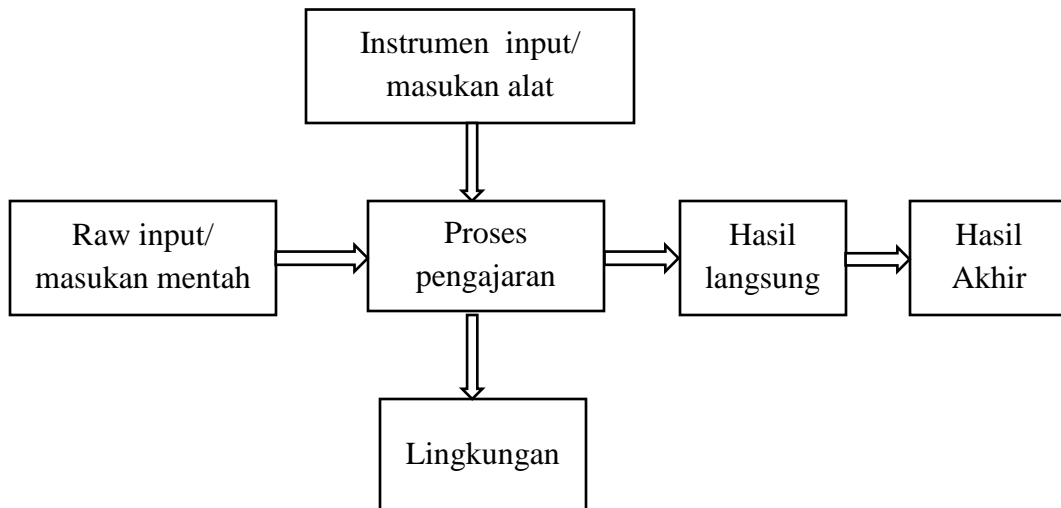
3. Pengertian Mengajar

Mengajar pada dasarnya merupakan suatu usaha untuk menciptakan kondisi atau sistem lingkungan yang mendukung dan memungkinkan untuk berlangsungnya proses belajar. Kalau belajar dikatakan milik siswa, maka mengajar sebagai kegiatan guru. Selain itu ada beberapa definisi lain, yang dirumuskan secara rinci dan tampak bertingkat.

Mengajar adalah menyampaikan pengetahuan pada anak didik. Menurut Pengertian ini berarti tujuan belajar dari siswa itu hanya sekedar ingin mendapatkan atau menguasai pengetahuan. Sebagai konsekuensi pengertian semacam ini dapat memuat suatu kecenderungan anak menjadi pasif. Karena hanya menerima informasi atau pengetahuan yang diberikan oleh gurunya.

Pengajaran dikatakan berhasil baik itu didasarkan pada pengakuan bahwa belajar secara esensial merupakan proses yang bermakna, bukan suatu proses yang berlangsung secara mekanis belaka, tidak sekedar rutinisme. Menurut penelitian

psikologis, mengungkapkan adanya sejumlah aspek yang khas sifatnya dari yang dikatakan belajar penuh makna. Seperti pada gambar di bawah ini :



Gambar 1.2: Aspek Belajar Penuh Makna (Oemar Hamalik 2010:49)

Keterangan:

1. Masukan mentah: siswa/subjek belajar
2. Masukan alat/instrumen input , terdiri : tenaga, fasilitas, kurikulum, sistem administrasi dan lain-lain.
3. Lingkungan, termasuk antara lain keluarga, masyarakat, sekolah.
4. Proses pengajaran, merupakan proses interaksi antara unsur raw input, instrument input dan juga pengaruh lingkungan.
5. Hasil langsung, merupakan tingkah laku siswa setelah belajar melalui proses belajar-mengajar, sesuai dengan materi/bahan yang dipelajarinya.
6. Hasil akhir: merupakan sikap dan tingkah laku siswa setelah ada didalam masyarakat.

C. Model Pembelajaran *Modification the Power of Two*

1. Pengertian Model Pembelajaran *Modification the Power of Two*

Aktivitas pembelajaran ini digunakan untuk mendorong pembelajaran kooperatif dan memperkuat pentingnya serta manfaat sinergi yaitu bahwa dua kepala sungguh lebih baik dari hanya satu kepala (Hisyam Zaini, dkk 2002:50-51)

Seperti model pembelajaran kooperatif lainnya, praktik pembelajaran dengan model *the power of two* diawali dengan mengajukan pertanyaan. Diharapkan pertanyaan yang dikembangkan adalah pertanyaan yang membutuhkan pemikiran kritis. Mintalah kepada peserta didik secara perorangan untuk menjawab pertanyaan yang diterimanya. Setelah semua menyelesaikan jawabannya, mintalah kepada peserta didik mencari pasangan. Individu-individu yang berpasangan diwajibkan saling menjelaskan jawaban masing-masing, kemudian menyusun jawaban baru yang disepakati bersama. Setelah masing-masing pasangan menulis jawaban mereka, mintalah mereka membandingkan jawaban tersebut dengan pasangan lain, demikian seterusnya. Berikan waktu yang cukup agar peserta didik dapat mengembangkan pengetahuan yang lebih integratif. Di akhir pelajaran buatlah rumusan-rumusan rangkuman sebagai jawaban-jawaban atas pertanyaan yang telah diajukan. Rumusan tersebut merupakan konstruksi atas keseluruhan pengetahuan yang telah dikembangkan selama diskusi. (Agus Suprijono, 2009:100-101).

Diskusi kelompok adalah suatu proses yang teratur yang melibatkan sekelompok orang dalam interaksi tatap muka yang informal dengan berbagai pengalaman atau informasi, pengambilan kesimpulan, atau pemecahan masalah. Pengertian diskusi kelompok dalam kegiatan belajar mengajar tidak jauh berbeda dengan pengertian di atas. Siswa berdiskusi dalam kelompok-kelompok kecil

dibawah pimpinan guru atau temannya untuk berbagi informasi pemecahan masalah, atau pengambilan keputusan (Moh.Uzer Usman 1989: 86-87).

2. Langkah-langkah Strategi Pembelajaran *Modification The Power Of Two*.

Menurut Hisyam Zaini dkk (2002), Langkah-langkah model pembelajaran *modification the power of two* (kekuatan dua kepala) yaitu sebagai berikut:

a. Ajukan satu atau lebih pertanyaan yang menuntut perenungan dan pemikiran.

Beberapa contoh di antaranya:

- 1) Mengapa terjadi perbedaan faham dan aliran dikalangan umat Islam ?
- 2) Mengapa peristiwa dan kejadian buruk menipa orang-orang baik. ?
- 3) Apa arti khusyu yang sebenarnya?

b. Mahasiswa diminta untuk menjawab pertanyaan-pertanyaan tersebut secara individual.

c. Setelah semua mahasiswa menjawab dengan lengkap semua pertanyaan, mintalah mereka untuk berpasangan dan saling bertukar jawaban satu sama lain dan membahasnya.

d. Mintalah pasangan-pasangan tersebut membuat jawaban baru untuk setiap pertanyaan, sekaligus memperbaiki jawaban individual mereka.

e. Ketika semua pasangan telah menulis jawaaban-jawaban baru bandingkan jawaban setiap pasangan di dalam kelas.

Catatan:

- 1) Mintalah keseluruhan kelas untuk memilih jawaban terbaik untuk setiap pertanyaan.

- 2) Untuk mempersingkat waktu, berikan pertanyaan spesifik pada pasangan-pasangan tertentu dari pada memberikan pertanyaan yang sama untuk semua orang (Hisyam Zaini, dkk 2002:50-51)

3. Kelebihan dan Kekurangan Model Pembelajaran *Modification the Power of Two*.

a. Kelebihan model pembelajaran *modification the power of two*

Sebagai suatu strategi pembelajaran, model pembelajaran *modification the power of two* mempunyai beberapa keunggulan di antaranya:

1. Siswa tidak terlalu menggantungkan guru, akan tetapi dapat menambah kepercayaan kemampuan berpikir sendiri, menemukan informasi dari berbagai sumber dan belajar dari siswa lain.
2. Mengembangkan kemampuan mengungkapkan ide atau gagasan dengan kata-kata secara verbal dan dengan membandingkan ide-ide atau gagasan-gagasan orang lain.
3. Membantu anak agar dapat bekerja sama dengan orang lain, dan menyadari segala keterbatasannya serta menerima segala kekurangannya.
4. Membantu siswa untuk lebih bertanggung jawab dalam melaksanakan tugasnya.
5. Meningkatkan motivasi dan memberikan rangsangan untuk berpikir.
6. Meningkatkan prestasi akademik sekaligus kemampuan sosial.

b. Kelemahan model pembelajaran *modification the power of two*

Di samping memiliki keunggulan, model pembelajaran *modification the power of two* juga memiliki kelemahan di antaranya:

1. Kadang-kadang bisa terjadi adanya pandangan dari berbagai sudut bagi masalah yang dipecahkan, bahkan mungkin pembicaraan menjadi menyimpang, sehingga memerlukan waktu yang panjang.
2. Dengan adanya pembagian kelompok secara berpasang-pasangan dan sharing antara pasangan membuat pembelajaran kurang kondusif.
3. Dengan adanya kelompok, siswa yang kurang bertanggung jawab dalam tugas, membuat mereka lebih mengandalkan pasangannya sehingga mereka bermain-main sendiri tanpa mau mengerjakan tugas (Ari Jayanti 2012:18).

Menurut D. Deni Koswara Halimah (2008), peran guru dalam proses pembelajaran, seorang guru sehari-hari dikenal sebagai pengajar. Artinya ia menyajikan dan menyampaikan ajaran tertentu kepada siswa-siswanya. Dalam peranannya ia berusaha menyampaikan gagasan dan informasi, melatih keterampilan dan membina sikap tertentu kepada siswa-siswanya. Jauh sebelum menyampaikan ia harus terlebih dahulu memilih dan menyaring bahan-bahan yang akan diajarkan. Adapun yang dijadikan kriteria pemilihan atau penyaringan bahan itu ialah kepentingannya bagi para siswanya dalam mencapai tujuan pendidikan/pengajaran seperti telah digariskan semula.

Jadi, peranan sebagai pengajar mencakup pula peranan sebagai, Penyampaian/penyajian bahan pelajaran, memilih dan menyaring bahan pelajaran, yang memahami landasan dan tujuan pendidikan, mengolah bahan pelajaran, ahli metodologi pengajaran, ahli dalam dan studi yang diajarkan, evaluator atau penilai, memberikan dorongan atau motivator, fasilitator, teladan bagi siswa-siswanya. Demikianlah beberapa peranan guru yang secara langsung tampak dalam pelaksanaan

tugasnya yang paling menonjol sehari-hari, yaitu sebagai pengajar (Deni Koswara Halimah. 2008:94).

Menurut William Hull dalam buku *Mengapa Siswa Gagal* (2010), idealnya, para guru akan mengajar dan memberikan tugas-tugas sedemikian rupa sehingga para siswa yang benar-benar memikirkan makna dari pelajaran itu akan memiliki kesempatan terbaik untuk meraih sukses, sementara mereka yang mencoba melakukan tugas-tugas dengan cara yang tidak tepat, tanpa berpikir atau memahami, akan gagal. Akan tetapi, faktanya justru sebaliknya. Sekolah cenderung mendorong lahirnya produser. Yakni anak-anak yang sasaran utamanya hanya untuk memperoleh” jawaban yang benar” dengan cara apa saja. (Jhon Holt. 2010:41).

Menurut Muh Tawil, (2013), dalam mencapai tujuan pembelajaran digunakan suatu strategi yang mengaktifkan siswa untuk belajar. Dalam pelaksanaan kegiatan belajar mengajar, guru hendaknya memiliki dan menggunakan metode atau strategi yang banyak melibatkan siswa aktif dalam belajar. Keaktifan ini baik secara mental, fisik, maupun sosial yang disesuaikan dengan ting kat kemampuan siswa dan materi yang sedang dipelajari, serta melatih keterampilan pemecahan masalah secara bertahap dan berkelanjutan.

Pemecahan masalah biasanya dikombinasikan dengan metode proyek, dimana siswa dihadapkan pada masalah-masalah, kemudian disuruh memecahkan sendiri sampai mendapatkan pemecahannya/ kesimpulannya, sehingga para siswa sejak kecil dibiasakan memecahkan masalah. Bila kesulitan dialami dalam hidupnya nanti, maka tidak canggung lagi ia memecahkan masalah. (Muh. Tawil. 2013).

Menurut Imansjah Alipandie (1984). Di dalam penyusunan rencana, guru harus memperhatikan komponen-komponen sebagaiberikut:

- a) Guru harus mengetahui benar tujuan yang hendak dicapai di dalam mengajar.
- b) Guru harus memutuskan dan menetapkan tingkah laku yang akan dimiliki dan diperhatikan oleh murid setelah berakhirnya satu periode belajar-mngajar.
- c) Guru harus menetapkan satu strategi pengajaran atau situasi belajar dimana tingkah laku yang diharapkan itu dapat tercapai. Langkah ketiga ini menyangkut penggunaan metode dan alat-alat pengajaran.
- d) Guru harus mempersiapkan alat-alat evaluasi untuk mengetahui sejauh mana tercapainya tujuan yang dikehendaki.

Dari keempat komponen di atas maka jelaslah bahwa metode mengajar merupakan bagian integral dari suatu rencana dan perbuatan mengajar. Dalam hubungan ini metode mengajar bukanlah sebagai tujuan, melainkan sebagai sebagai suatu cara untuk mencapai tujuan sebaik-baiknya. Guru dapat menentukan metode-metode macam apa saja yang akan dipergunakan setelah ia mengetahui tujuan yang diinginkan. Untuk mengetahui tepat tidaknya metode yang dipakai, harus melakukan evaluasi-evaluasi terhadap keseluruhan pelaksanaan rencana dalam hubungan yang dicapai (Imansjah Alipandie. 1984: 113-114).

Menurut Dick dan Carey, semua komponen pengajaran saling berinteraksi tanpa adanya penekanan yang berlebihan pada salah satu komponennya dalam menimbulkan minat belajar, berupa perubahan tingkah laku murid. Tetapi, walaupun tidak adanya penekanan terhadap salah satu komponen pengajaran, sebagaimana ditegaskan Dick dan Carey, penulis tetap menganggap bahwa sebenarnya guru merupakan satu komponen yang perlu mendapatkan perhatian lebih dari pada komponen pengajaran lainnya. Sebab guru merupakan sumber daya manusia yang sangat menentukan keberhasilan pendidikan (Chandler 1962, Richey 1974, dan

Guthrei & Reed 1986). Ia merupakan unsur manusiawi yang sangat dekat hubungannya dengan anak didik dalam upaya pendidikan sehari-hari di sekolah dan banyak menentukan keberhasilan anak didik dalam mencapai tujuan pendidikan. Tidaklah mungkin ada peningkatan mutu pendidikan tanpa adanya peningkatan mutu performansi para gurunya (Ibrahim Bafadal. M 1992: 24-25).

4. Hasil Penelitian yang Terkait

Adapun hasil penelitian yang terkait yaitu:

- a. Toni Nurhidayat, A.Dakir dan Peduk Rintayanti (2012) mengemukakan bahwa berdasarkan hasil pengamatan dan analisis data yang telah diperoleh, dapat dinyatakan bahwa pembelajaran IPA dengan menggunakan model pembelajaran *the power of two* dapat meningkatkan hasil belajar siswa. Meskipun ketuntasan belajar siswa pada siklus I hanya sebesar 66,67% dengan nilai rata-rata yaitu 73,33, tetapi pada siklus II ketuntasan belajar siswa mencapai nilai rata-rata 80,48 atau 92,58% KKM. Sehingga dapat disimpulkan bahwa model pembelajaran *the power of two* dapat meningkatkan hasil belajar siswa (Toni Nurhidayat,2012:4).
- b. Yuanita Resti (2012), juga pernah menggunakan model pembelajaran *the power of two* yang dimana ia menyimpulkan bahwa penerapan strategi pembelajaran aktif tipe *the power of two* dengan media gambar untuk meningkatkan kreativitas dan prestasi belajar bahasa Indonesia di kelas IV A menunjukkan bahwa terdapat peningkatan kreativitas dan prestasi belajar siswa melalui penerapan strategi *the power of two*. Dimana rata-rata persentase observasi kreativitas siswa pada kegiatan pratindakan sebesar 37,5%, Kemudian pada siklus I meningkat sebesar 60,41%, dan pada siklus II mengalami peningkatan menjadi 88,53%. Hal itu menunjukkan adanya peningkatan rata-rata kreativitas siswa dari pra tindakan

hingga siklus II sebesar 51,15%. Kemudian rata-rata presentase yang dilihat dari angket kreativitas siswa pada siklus I sebesar 52,17% dan pada siklus II meningkat menjadi 70,15%, hal tersebut menunjukkan adanya peningkatan sebesar 17,96%. Dalam hal prestasi belajar siswa di setiap siklusnya mengalami peningkatan, hal tersebut dapat di tunjukkan dari rata-rata skor nilai siswa, terlihat adanya peningkatan prestasi belajar siswa dari pra penelitian ke siklus I dan kesiklus II, pra penelitian sebesar 70,60 pada siklus I sebesar 81,71 dan siklus II menjadi 86,62. Maka peneliti menganggap bahwa dari hasil yang telah diperoleh tersebut dapat menjawab permasalahan yang diajukan dalam penelitian ini, yaitu meningkatkan kreativitas dan prestasi belajar siswa (Yuanita Resti, 2012: 119)

- c. Jumali Ali, Yusmet Rizal dan Nurhayati Lukman (2012) juga menyimpulkan setelah menggunakan model pembelajaran *the power of two* bahwa kemampuan komunikasi matematika siswa yang pembelajarannya menggunakan strategi pembelajaran aktif *the power of two* jauh lebih baik dari pada kemampuan komunikasi matematika siswa yang pembelajarannya menggunakan metode pembelajaran konvensional (Jumali Ali dkk, 2012: 10).

BAB III

METODOLOGI PENELITIAN

A. Jenis Penelitian

Penelitian ini merupakan jenis penelitian tindakan kelas (*Classroom Action Research*) dengan tahapan-tahapan pelaksanaan yang meliputi 4 tahap, yaitu: perencanaan, tindakan, observasi/evaluasi dan refleksi yang bertujuan untuk mengetahui peningkatan hasil belajar siswa kelas XI IPA MA Darul Muttaqin Bunga Sunggu melalui model pembelajaran *modification the power of two* .

B. Faktor yang Diselidiki

1. Aktivitas belajar siswa; guru mengamati aktivitas siswa terhadap mata pelajaran fisika yang diajar melalui model pembelajaran *modification the power of two*.
2. Hasil belajar siswa; guru menilai hasil belajar siswa terhadap mata pelajaran fisika yang telah diajar model pembelajaran *modification the power of two*.

C. Subjek Penelitian

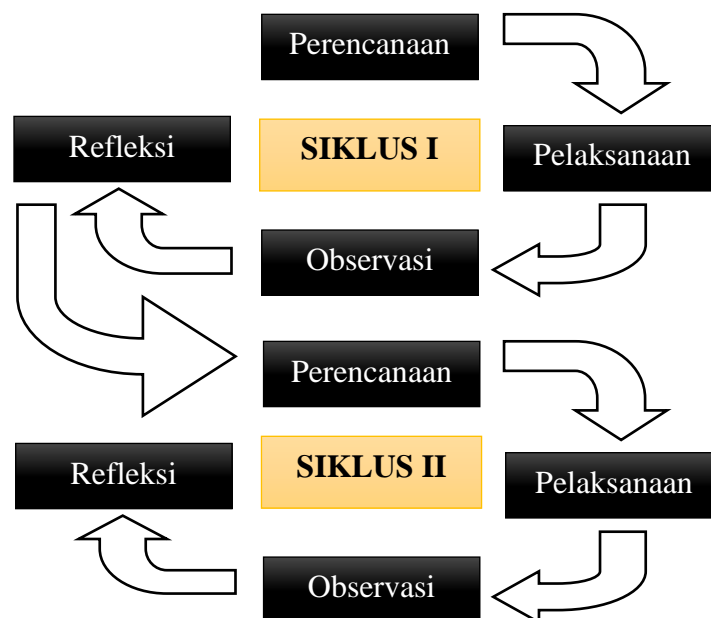
Subjek dari penelitian ini adalah siswa kelas X IPA MA Darul Muttaqin Bunga Sunggu dengan jumlah siswa sebanyak 21 orang dengan kemampuan heterogen.

Menurut Trianto, (2010). Dalam bagian ini dijelaskan juga bagaimana menjaga nama baik subjek yang diteliti, izin untuk meneliti serta memelihara kerahasiaan data dan individu-individu yang menjadi sumber data.

D. Desain Penelitian

Prosedur penelitian tindakan kelas ini dilaksanakan dalam dua siklus yaitu siklus I dan siklus II. Siklus I dan siklus II merupakan rangkaian kegiatan yang saling berkaitan, dalam artian pelaksanaan siklus II merupakan kelanjutan perbaikan dari siklus I. Masing-masing siklus diadakan sebanyak lima kali pertemuan yang terdiri dari empat kali proses belajar mengajar ditambah satu kali tes siklus. Dan setiap siklus terdiri dari empat tahap yakni perencanaan (*Planning*), tindakan (*Action*), observasi (*Observation*) dan refleksi (*Reflection*).

Langkah-langkah Penelitian Tindakan Kelas (PTK) seperti digambarkan di bawah ini:



Gambar 3.1 Skema penelitian tindakan kelas (Suharsimi Arikunto, 2006:74)

Desain PTK merupakan proses perbaikan secara terus-menerus dari suatu tindakan yang masih mengandung kelemahan sebagaimana hasil refleksi menuju

kearah yang semakin sempurna. Desain penelitian ini terdiri dari beberapa siklus, dimana pada akhir setiap siklus dilakukan evaluasi hasil belajar. Tiap siklus berlangsung selama satu minggu yaitu 2 kali pertemuan di luar tes evaluasi (1 pertemuan adalah 2 x 45 menit) yang dilaksanakan sesuai dengan perubahan yang ingin dicapai.

Menurut Daryanto (2012), penelitian tindakan bukan merupakan teknik pemecahan, namun dorongan untuk meneliti praktik secara sistematis yang sering timbul karena ada masalah yang perlu ditangani lewat tindakan praktis.

Langkah-langkah dalam penelitian ini adalah sebagai berikut:

1. Siklus I

a. Tahap Perencanaan

Tahap perencanaan pada siklus I dilaksanakan sebagai berikut:

- 1) Menelaah kurikulum SMA/MA kelas XI IPA mata pelajaran Fisika yang berkaitan dengan materi.
- 2) Mengembangkan silabus. Dengan langkah-langkah sebagai berikut:
 - a) Mengkaji dan menentukan standar kompetensi

Mengkaji kompetensi dasar mata pelajaran dengan memperhatikan hal-hal berikut:

- 1) Urutan berdasarkan hierarki konsep disiplin ilmu dan/atau tingkat kesulitan materi, tidak harus selalu sesuai dengan urutan yang ada;
- 2) Keterkaitan antar standar kompetensi dan kompetensi dasar dalam mata pelajaran;
- 3) Keterkaitan standar kompetensi dan kompetensi dasar antar mata pelajaran.

b) Mengkaji dan menentukan kompetensi dasar

Mengkaji kompetensi dasar mata pelajaran dengan memperhatikan hal-hal berikut:

- 1) Urutan berdasarkan hierarki konsep disiplin ilmu dan/atau tingkat kesulitan materi, tidak harus selalu sesuai dengan urutan yang ada dalam SI;
 - 2) Keterkaitan antar standar kompetensi dan kompetensi dasar dalam mata pelajaran;
 - 3) Keterkaitan standar kompetensi dan kompetensi dasar antara mata pelajaran.
- c) Mengidentifikasi materi pokok/pembelajaran. Mengidentifikasi materi pokok

mempertimbangkan:

- 1) Potensi peserta didik;
- 2) Relevansi dengan karakteristik daerah;
- 3) Tingkat perkembangan fisik, intelektual, emosional, sosial, dan spritual peserta didik;
- 4) Kebermanfaatan bagi peserta didik;
- 5) Struktur keilmuan;
- 6) Aktualitas, kedalaman, dan keluasan materi pembelajaran;
- 7) Relevansi dengan kebutuhan peserta didik dan tuntutan lingkungan;
- 8) Alokasi waktu ;

d) Mengembangkan kegiatan pembelajaran

Hal-hal yang harus diperhatikan dalam mengembangkan kegiatan pembelajaran:

- 1) Memuat rangkaian kegiatan yang harus dilakukan peserta didik secara berurutan untuk mencapai kompetensi dasar.

- 2) Penentuan urutan kegiatan pembelajaran harus sesuai dengan hierarki konsep materi pembelajaran.
 - 3) Rumusan pernyataan dalam kegiatan pembelajaran minimal mengandung dua unsur penciri yang mencerminkan pengelolaan pengalaman belajar peserta didik yaitu kegiatan siswa dan materi.
- e) Merumuskan indikator pencapaian kompetensi

Indikator dikembangkan sesuai dengan karakteristik peserta didik, satuan pendidikan, dan potensi daerah.

- f) Menentukan jenis penilaian

Hal-hal yang perlu diperhatikan dalam menentukan penilaian:

- 1) Untuk mengukur pencapaian kompetensi peserta didik, yang dilakukan berdasarkan indikator
 - 2) Menggunakan acuan kriteria
 - 3) Menggunakan sistem penilaian berkelanjutan
 - 4) Hasil penilaian dianalisis untuk menentukan tindak lanjut
 - 5) Sesuai dengan pengalaman belajar yang ditempuh dalam kegiatan pembelajaran
- g) Menentukan alokasi waktu

Penentuan alokasi waktu pada setiap kompetensi dasar didasarkan pada jumlah minggu efektif dan alokasi waktu mata pelajaran per minggu dengan mempertimbangkan jumlah kompetensi dasar, keluasan, kedalaman, tingkat kesulitan, dan tingkat kepentingan kompetensi dasar.

- h) Menentukan sumber belajar

Penentuan sumber belajar didasarkan pada standar kompetensi dan kompetensi dasar serta materi pokok/pembelajaran, kegiatan pembelajaran, dan indikator pencapaian kompetensi.

3) Membuat perangkat pembelajaran untuk setiap pertemuan yang meliputi Rencana Pelaksanaan Pembelajaran (RPP), modul dan Lembar Kerja Siswa (LKS). Adapun langkah-langkah penyusunan RPP sebagai berikut:

- a) Mengisi kolom identitas.
 - b) Menentukan alokasi waktu yang dibutuhkan untuk pertemuan yang telah ditetapkan.
 - c) Menentukan KD, SK, dan indikator yang akan digunakan (terdapat pada silabus yang telah disusun).
 - d) Merumuskan tujuan pembelajaran berdasarkan SK, KD, dan indikator yang telah ditentukan.
 - e) Mengidentifikasi materi ajar berdasarkan materi pokok/pembelajaran yang terdapat dalam silabus, materi ajar merupakan uraian dari materi pokok / pembelajaran.
 - f) Menentukan metode pembelajaran yang akan digunakan.
 - g) Merumuskan langkah-langkah pembelajaran yang terdiri dari kegiatan awal, inti, dan akhir.
 - h) Menentukan alat/bahan/sumber belajar yang digunakan.
 - i) Menyusun kriteria penilaian, lembar pengamatan, contoh soal, teknik penskoran, dll.
- 4) Membuat lembar observasi untuk melihat kondisi belajar mengajar di kelas.

- 5) Mendesain alat evaluasi untuk melihat kemampuan siswa dalam menyelesaikan soal-soal.

b. Tahap Pelaksanaan Tindakan

Secara umum, pelaksanaan tindakan yang dilakukan pada siklus I ini terbagi atas 2 kali pertemuan, secara operasional dijabarkan sebagai berikut:

1) Pertemuan ke-1

Memperkenalkan kepada siswa tentang model pembelajaran *modification the power of two*. Memotivasi siswa untuk belajar dan menyampaikan tujuan pembelajaran yang ingin dicapai. Guru membagikan modul yang berisi materi pelajaran kepada tiap siswa. Guru membahas dengan singkat materi pokok yang akan disampaikan kepada siswa, Selanjutnya guru membagikan LKS kepada setiap siswa dan dikerjakan secara individu. Setelah semua siswa selesai mengerjakan LKS guru langsung mengumpulkan LKS siswa tersebut, Selanjutnya guru akan membagikan lagi LKS kepada siswa secara berkelompok yang setiap terdiri dari 2 orang yaitu teman sebangkunya untuk dikerjakan secara bekerja sama, dan setelah mereka mengerjakan LKS secara berkelompok guru mengumpulkan kembali jawaban dari masing-masing kelompok. Selanjutnya guru membagi lagi siswa dalam bentuk kelompok yaitu 1-2 orang dengan cara diacak setelah itu guru membagikan kembali LKS yang sama kepada setiap kelompok untuk dikerjakan, setelah itu guru membandingkan jawaban siswa yang dikerjakan secara individu dan secara berkelompok, baik kelompok yang ditunjuk secara langsung dan kelompok yang diacak. Selanjutnya guru mencari cara untuk menghargai, baik upaya maupun hasil belajar individu dan kelompok. Guru menutup pelajaran dengan terlebih dahulu menyampaikan materi yang terkait pada pertemuan berikutnya.

2) Pertemuan ke-2

Memperkenalkan kepada siswa tentang model pembelajaran *modification the power of two*. Memotivasi siswa untuk belajar dan menyampaikan tujuan pembelajaran yang ingin dicapai. Guru membagikan modul yang berisi materi pelajaran kepada setiap siswa. Guru membahas dengan singkat materi pokok atau materi lanjutan dari pertemuan sebelumnya yang akan disampaikan kepada siswa, Setelah materi selesai di sampaikan, Selanjutnya guru membagikan LKS kepada setiap siswa dan dikerjakan secara individu. Setelah semua siswa selesai mengerjakan LKS guru langsung mengumpul LKS siswa tersebut, Selanjutnya guru membagi siswa dalam kelompok kecil yang terdiri dari 1-2 orang siswa, selanjutnya guru membagikan LKS kepada setiap perkelompok yaitu teman sebangkunya untk dikerjakan bersama, dan setelah semua kelompok mengerjakan LKS guru mengumpulkan kembali jawaban dari masing-masing kelompok . Selanjutnya guru membagi lagi siswa dalam bentuk kelompok yaitu 1-2 orang dengan cara diacak setelah itu guru membagikan kembali LKS yang sama kepada setiap kelompok untuk dikerjakan bersama, dan setelah semua kelompok mengerjakan LKSnya, guru membandingkan jawaban siswa yang dikerjakan secara individu dan secara berkelompok, baik kelompok ditunjuk secara langsung dan kelompok yang diacak. Selanjutnya guru mencari cara untuk menghargai, baik upaya maupun hasil belajar individu dan kelompok. Guru menutup pelajaran dengan terlebih dahulu menyampaikan materi yang terkait pada pertemuan berikutnya.

c. Tahap Observasi dan Evaluasi

Pada prinsipnya tahap ini dilakukan selama penelitian berlangsung, adapun kegiatan yang dilakukan yaitu:

- 1) Mengamati tiap kegiatan siswa melalui lembar observasi yang dilakukan oleh observatory.
- 2) Mengumpulkan data melalui tes.
- 3) Melakukan evaluasi terhadap data yang ada.

d. Tahap Refleksi

Menurut Muh. Khalifah Mustamin dkk (2009), Tindakan refleksi oleh calon/guru atau peneliti merupakan instropeksi terhadap tindakan pembelajaran dan penelitian yang dilakukan mengadakan evaluasi terhadap tindakan yang dilakukan oleh anda atau para kolaborator atau partisipan yang terkait dengan suatu PTK yang dilaksanakan.

Hasil yang didapatkan dalam tahap observasi dan evaluasi dikumpulkan kemudian dianalisis. Refleksi yang dimaksudkan adalah pengkajian terhadap keberhasilan atau kegagalan pencapaian tujuan atau hasil sementara. Hasil analisis data yang dilaksanakan pada tahap ini akan digunakan sebagai acuan untuk menentukan tindakan pada siklus berikutnya, sehingga hasil yang dicapai pada siklus berikutnya sesuai dengan yang diharapkan dan hendaknya bisa lebih baik dari siklus sebelumnya.

b. Siklus II

Pada siklus kedua sama halnya dengan siklus pertama yang meliputi: tahap perencanaan tindakan, tahap pelaksanaan tindakan, tahap evaluasi, dan tahap refleksi. Akan tetapi pada tahap kedua ini adalah suatu tahap dimana melengkapai atau memperbaiki kekurangan-kekurangan dari tahap pertama. Begitupun untuk siklus berikutnya jika siklus II belum tercapai.

Hasil yang didapatkan dalam tahap observasi dan evaluasi dikumpulkan kemudian dianalisis begitu pula hasil evaluasinya. Hasil analisis refleksi siklus I dan siklus II ini yang akan digunakan penulis sebagai acuan untuk menarik kesimpulan apakah model pembelajaran *modification power of two* dapat meningkatkan hasil belajar siswa pada mata pelajaran Fisika.

E. Metode Pengumpulan Data

1. Data mengenai hasil belajar siswa yang diperoleh dengan memberi tes tertulis pada setiap akhir siklus, data tentang hasil belajar diperoleh dari hasil tes siklus I dan siklus, II sebagai instrument penelitian. Bentuk tes yang digunakan adalah *multiple choise* (pilihan ganda) sejumlah 20 item pada siklus I dan 20 item pada siklus II yang disesuaikan dengan indikator yang ada dengan pengskoran 1 untuk jawaban benar dan 0 untuk jawaban salah. Sebelum digunakan instrument terlebih dahulu telah divalidasi. Selanjutnya dianalisis untuk menentukan nilai hasil belajar fisika yang diperoleh siswa dengan menggunakan rumus (Arikunto, 2007), sebagai berikut:

$$\text{Nilai} = \frac{\text{Jumlah Jawaban Yang Benar} \times 100}{\text{Jumlah Soal}}$$

2. Data mengenai kehadiran dan aktivitas atau keaktifan siswa dalam mengikuti proses belajar mengajar yang diperoleh dari data observasi selama mengikuti proses belajar mengajar.

F. Tehnik Analisis Data

Skor rata-rata ini meliputi nilai rata-rata (mean), standar deviasi, nilai tertinggi (maksimal), dan nilai terendah (minimal). Kemudian nilai tersebut dikelompokkan

dengan melihat pedoman pengkategorian berdasarkan teknik kategorisasi yang ditetapkan oleh Departemen Pendidikan Nasional dalam Arikunto (2007), sebagai berikut:

Tabel 3. 1. Pengkategorian Tingkat Penguasaan Hasil Belajar Fisika

No.	INTERVAL	KATEGORI
1.	80-100	Baik sekali
2.	66-79	Baik
3.	56-65	Cukup
4.	40-55	Kurang
5.	30-39	Gagal

Tabel 2.3. Kategori Kriteria Ketuntasan Minimal (KKM)

DAYA SERAP SISWA	KATEGORI KETUNTASAN BELAJAR
0-74	Tidak Tuntas
75-100	Tuntas

Ketuntasan Klasikal dilihat berdasarkan ketetapan dari Depdiknas (2004), yaitu sebagai berikut:

Tabel 3.3. Ketuntasan Klasikal (KK)

JUMLAH SISWA YANG MENCAPI KKM DALAM KELAS	KETUNTASAN KLASIKAL
0%-84%	Tidak Tuntas
85% 100%	Tuntas

Sedangkan untuk analisis kualitatif, dilakukan dengan melihat hasil observasi selama proses belajar mengajar dari tiap siklus. Analisis kualitatif ini berdasarkan

aktifitas siswa dalam kelompok dan sikap siswa yang diajar dengan menggunakan model pembelajaran *modification the power of two* dengan menggunakan lembar observasi yang dilakukan oleh observator/observer.

G. Indikator Keberhasilan

Indikator keberhasilan dalam penelitian ini adalah jika siswa yang telah diajar dengan menggunakan model pembelajaran *modification the power of two* mengalami peningkatan rata-rata skor hasil belajar fisika pada tiap siklus, peningkatan ketuntasan belajar dan terjadi perubahan sikap siswa dalam proses belajar mengajar fisika yaitu peningkatan aktivitas belajar siswa.

BAB IV

HASIL PENELITIAN DAN PEMBAHASAN

A. Deskripsi Pra Penelitian Tindakan Kelas

Sebelum melaksanakan penelitian, peneliti terlebih dahulu melakukan kegiatan pra tindakan melalui observasi dan wawancara yang baik secara umum di MA Darul Muttaqin Bunga Sunggu, maupun di kelas yang diteliti yaitu kelas XI IPA.

Berdasarkan hasil pengamatan yang dilakukan oleh peneliti saat melakukan pembelajaran fisika. Diketahui bahwa peneliti kelas menggunakan model pembelajaran konvensional, dimana proses pembelajaran didominasi oleh peneliti (*teacher centered*) sedangkan siswa lebih banyak diam dan mendengarkan penjelasan peneliti.

Pada saat observasi pra penelitian, terlihat bahwa peneliti masih mendominasi dalam pembelajaran. Peneliti menjelaskan materi dan memberikan contoh soal serta penyelesaiannya, kemudian siswa diberi soal untuk mengecek pemahaman terhadap materi yang telah dijelaskan oleh peneliti.

Secara umum berdasarkan hasil wawancara awal dengan peneliti, permasalahan yang muncul dalam pembelajaran fisika adalah persepsi siswa bahwa fisika itu sulit. Selain itu, hasil belajar terhadap pembelajaran fisika cenderung rendah. Berdasarkan hasil belajar pengamatan di kelas tersebut, maka peneliti bermaksud untuk melakukan penelitian untuk meningkatkan hasil belajar fisika siswa kelas XI MA. Darul Muttaqin Bunga Sunggu.

Untuk mengetahui hasil belajar fisika siswa, sebelum dilaksanakan penelitian tindakan peneliti meminta masing-masing siswa untuk mengisi untuk mengukur hasil

belajar fisika siswa sebelum tindakan dapat dilihat pada lampiran. Hasil belajar siswa menunjukkan bahwa rata-rata persentase hasil belajar siswa sebesar 67,86%. Sesuai dengan kategori yang telah dibuat, hasil tersebut menunjukkan bahwa hasil belajar siswa dalam kategori cukup.

Berdasarkan tes awal, hasil belajar fisika siswa pada pra penelitian tindakan kelas menunjukkan bahwa hasil belajar fisika siswa masih kurang. Jika dilihat dari tes kemampuan awal, hanya 11 siswa yang mencapai KKM (Kriteria Ketuntasan Minimum) dengan nilai tertinggi adalah 75 nilai terendah adalah 26 dan rata-rata nilai tes adalah 29,72%. Melihat dari hasil pencapaian nilai siswa pada tes awal, maka menunjukkan bahwa hasil belajar fisika kurang dan perlu ditingkatkan.

Setelah melakukan pengamatan, peneliti bersama guru mata pelajaran peneliti bersepakat untuk melakukan penelitian di kelas XI pada jam pelajaran fisika berlangsung.

Berikut jadwal pelajaran fisika di kelas XI IPA MA Darul Muttaqin Bunga Sunggu.

Tabel 4.1. Tujuan Pembelajaran Tiap Pertemuan Pada siklus I dan II

Siklus	Pertemuan	Hari/ tanggal	Pukul	Tujuan pembelajaran
1	1	Selasa, 03 November 2015	07.30-09.00	Menjelaskan konsep usaha dan persamaan usaha
	2	Jumat, 06 November 2015	07.00-09.00	Menjelaskan konsep energi dan macam-macam energy

	3	Selasa, 10 November 2015	07.00-09.00	Menjelaskan konsep energi kinetik dan persamaannya
	4	Jumat, 13 November 2015	07.30-08.15	Tes hasil Belajar
2	5	Selasa, 17 November 2015	07.00-09.00	Menjelaskan konsep energi potensial (pegas dan gravitasi) dan persamaannya
	6	Jumat, 20 November 2015	07.00-09.00	Menjelaskan konsep energi mekanik dan perbedaan keduanya dan persamaannya
	7	Selasa 24 November 2015	07.00-09.00	Menjelaskan konsep daya dan persamaannya
	8	Jumat, 27 November 2015	07.00-08.15	Tes hasil belajar

Pelaksanaan tindakan pembelajaran dengan model pembelajaran *modification the power of two* selama 2 siklus. masing-masing siklus dilaksanakan empat kali pertemuan dengan alokasi waktu untuk dua kali pertemuan masing-masing selama 2x 45 menit dan satu kali pertemuan selama 1x 45 menit untuk tes akhir siklus. Pada siklus pertama topik hubungan antara usaha, gaya, dan perpindahan dan menghitung besarnya energi kinetik. Sedangkan pada siklus kedua topik yang diajarkan adalah menganalisis hubungan antara usaha dan energi potensial dan mekanik.

B. Deskripsi Prosedur dan Hasil Penelitian

Berikut ini penjabaran kegiatan-kegiatan pembelajaran yang dilaksanakan pada masing-masing siklus.

1. Siklus 1

Pada siklus 1, dilaksanakan pertemuan sebanyak 4 kali pertemuan, dimana pertemuan pertama, kedua dan ketiga dengan alokasi waktu masing-masing 2x 45 menit untuk materi dan pertemuan keempat dalam alokasi waktu 1x 45 menit untuk tes. Materi yang dipersiapkan untuk siklus 1 adalah hubungan antara usaha, gaya, dan perpindahan dan menghitung besarnya energi kinetik.

a. Perencanaan

Tahap perencanaan untuk siklus 1 diawali dengan konsultasi dengan guru Mata Pelajaran Fisika kelas XI IPA MA. Darul Muttaqin Bunga Sunggu tentang masalah- masalah yang dihadapi selama pembelajaran fisika. Setelah berkonsultasi dengan guru mata pelajaran fisika, didapat keterangan bahwa hasil belajar siswa masih rendah. Kemudian peneliti berencana menerapkan pembelajaran melalui model pembelajaran *modification the power of two* untuk mengatasi masalah tersebut.

Kegiatan yang dilakukan perencanaan selanjutnya yakni penyusunan rencana pelaksanaan pembelajaran (RPP), buku yang disediakan di sekolah, soal tes, dan lembar observasi. Materi pada siklus 1 ini tentang hubungan antara usaha, gaya dan perpindahan dan menghitung besar energi kinetik.

b. Pelaksanaan Tindakan

Pada tahap ini peneliti melaksanakan tindakan sesuai dengan RPP yang telah disusun. Selama pembelajaran berlangsung peneliti dibantu oleh rekan peneliti (observer) dalam melakukan penelitian atau pengamatan.

1) Pertemuan Pertama

Pertemuan pertama dilaksanakan pada hari Selasa, 03 November 2015 pukul 07.30 WITA sampai 09.00 WITA. Peneliti memberikan motivasi kepada siswa dan menyampaikan materi dan tujuan pembelajaran yaitu tentang pengertian usaha, contoh usaha dalam kehidupan sehari-hari dan persamaan usaha.

Sebelum pembelajaran dimulai peneliti menginformasikan kepada siswa bahwa pelaksanaan pembelajaran pagi hari ini dilaksanakan dengan melalui model pembelajaran *modification the power of two*.

Kemudin peneliti memberikan tugas per individu kepada setiap siswa untuk dikerjakan, seperti yang terlihat pada gambar di bawah ini siswa mengerjakan secara individu.



Gamabr 4.1. Siswa Mengerjakan Tugas Secara Individu

Setelah semua siswa selesai mengerjakan tugas yang diberikan, peneliti mengumpul kembali hasil pekerjaan siswa tersebut. Kemudian peneliti membagi siswa dalaam bentuk kelompok kecil yang terdiri atas 1-2 orang perkelompok.

Setelah itu peneliti memberikan tugas masing masing pada kelompok untuk mencari contoh usaha dalam kehidupan sehari-hari minimal 5 contoh kemudian siswa mencari contoh tersebut bersama dengan kelompoknya. Seperti tampak pada gambar di bawah ini



Gambar 4.2. Siswa Sedang Mengerjakan Tugas Kelompok yang Masing-Masing Terdiri Atas Dua Orang/Kelompok

Setelah didapatkan jawabannya, siswa tersebut mengumpulkan kembali jawaban kepada peneliti untuk diperiksa. Selanjutnya peneliti membagi kelompok lagi yaitu 1-2 orang perkelompok tetapi dengan cara diacak sehingga tidak ada lagi siswa yang baku kelompok dengan kelompok sebelumnya., kemudian peneliti membagikan lagi tugas kepada setiap kelompok dengan soal yang sama untuk dikerjakan secara berkelompok. Setelah semua siswa selesai mengerjakan tugas yang diberikan, peneliti lalu mengumpul kembali hasil jawaban siswa tersebut, lalu kemudian peneliti memeriksa dan membandingkan jawaban siswa yang dikerjakan secara individu dan secara kelompok baik yang diacak maupun kelompok yang tidak diacak.

2) Pertemuan kedua

Pertemuan kedua dilaksanakan pada hari jumat, 06 November 2015 pukul 07.30 WITA sampai 09.00 WITA. Peneliti memberikan pertanyaan motivasi dan menyampaikan tujuan pembelajaran yaitu menjelaskan pengertian energi dan macam-macam energi.

Sebelum memasuki materi tersebut peneliti mengingatkan siswa materi-materi pada pertemuan sebelumnya yaitu tentang pengertian usaha dan contoh usaha dan rumus usaha. Melalui tanya jawab peneliti membimbing siswa supaya ingat materi pada pertemuan sebelumnya. Dengan melalui tanya jawab dan siswa tersebut sangat bersemangat menjawab.

Kemudian peneliti memberikan tugas kepada siswa tentang usaha dan energi. Kemudian siswa mulai mengerjakan tugas yang diberikan oleh peneliti secara individu. Peneliti berkeliling untuk mengamati siswa mengerjakan tugas yang diberikan kepada siswa agar siswa tetap tenang dalam mengerjakan tugas yang diberikan, peneliti juga menghampiri kelompok yang masih tampak belum mengerti tentang soal yang diberikan tersebut. Setelah semua siswa selesai mengerjakan tugas yang diberikan, peneliti menyuruh siswa mengumpulkan kertas tersebut di atas meja guru, dan kemudian guru bertanya “Ada pertanyaan?” dan siswa tersebut mengatakan “tidak ada Pak”. Kemudian peneliti menyimpulkan materi yang dipelajari.

pertemuan kedua siswa sudah mulai aktif dan kondisi pembelajarannya sudah mulai cukup bagus meskipun masih ada siswa yang belum terlalu aktif. Karena waktu hampir habis, guru pun menutup dan memberitahukan kepada siswa mempelajari materi selanjutnya tentang energi kinetic, dan peneliti pun mengakhiri pertemuan dengan mengucapkan salam.

3) Pertemuan Ketiga

Pertemuan ketiga dilaksanakan pada hari Selasa, 10 November 2015 pukul 07.30 WITA sampai 09.00 WITA. Peneliti pertanyaan motivasi dan menyampaikan

tujuan pembelajaran tentang hubungan usaha dan energi dan menghitung besarnya energi kinetik.

Sebelum memasuki materi tersebut peneliti mengingatkan kepada siswa tentang materi-materi pada pertemuan sebelumnya yaitu tentang macam-macam energi dan perubahannya. Dan peneliti mengingatkan kepada siswa untuk memperhatikan pelajaran pada hari ini.

Peneliti kemudian membagi siswa dalam bentuk kelompok kecil yaitu 1-2 orang perkelompok. Kemudian peneliti memberikan soal yang ingin didiskusikan yaitu hubungan antara usaha dan energi dan beserta contohnya.

Setelah siswa diberikan soal siswa pun mulai mendiskusikan dengan teman kelompoknya. Masih terlihat satu dua orang siswa tidak berdiskusi dengan temannya, dan kemudian peneliti mengelilingi kelas untuk melihat apakah berdiskusi, kemudian peneliti bertanya apa sudah selesai, kemudian peneliti menunjuk salah satu kelompok untuk mempersentasikan hasil diskusinya didepan teman-teman kelompok lain kemudian kelompok lain bertanya yang belum dimengerti.

Peneliti menjelaskan kembali hubungan antara usaha dan energi dan sekaligus konsep energi kinetik dan persamaannya. Kemudian guru memberikan contoh soal tentang energi kinetik.

Peneliti memberikan soal pada masing-masing kelompok untuk dikerjakan atau didiskusikannya. Kemudian peneliti mengelilingi kelas untuk melihat kelompok yang belum mengerjakan atau kelompok mengalami kesulitan. Kemudian peneliti mengoreksi jawaban peserta didik yang belum menjawab dengan benar. Kemudian peneliti menunjuk beberapa siswa naik papan untuk dikerjakan dan menjelaskan yang telah didapatkannya dan menanggapi teman-teman kelompok yang lain. Pada

pertemuan ketiga ini kondisi pembelajaran sudah cukup baik, hal ini terlihat pada penyampaian siswa sudah lancar dan dengan suara yang dapat didengar oleh semua kelompok.

Karena waktu hampir habis, peneliti bertanya ada yang belum dimengerti? Setelah itu peneliti menunjuk salah satu siswa menyimpulkan materi pada hari ini membantu memperbaiki kesimpulannya. Guru mengakhiri pertemuan dan memberitahu bahwa pertemuan selanjutnya akan diadakan tes siklus 1`. Peneliti meminta siswa agar belajar dirumah untuk persiapan tes, dan setelah itu mengucapkan salam dan siswa pun membalasnya.

4) Pelaksanaan tes

Tes siklus 1 dilaksanakan pada pertemuan keempat pada hari selasa, tanggal 17 November 2015 pukul 07.30 sampai 08.15. tes terdiri 10 soal dengan alokasi waktu yang diberikan adalah 45 menit. Peneliti membagikan soal tes dan lembar jawaban. Peneliti mengingatkan siswa agar bekerja sendiri dalam mengerjakan tes dan mengerjakan soal tes dengan sungguh-sungguh.

Saat pelaksanaan tes, peneliti berkeliling memantau siswa dan selalu mengingatkan agar siswa tidak bekerjasama dalam menyelesaikan soal tes. Awal pelaksanaan tes suasananya tenang, tidak ada siswa yang bertanya jawaban soal pada siswa yang lain. Namun 20 menit terakhir suasana kelas sedikit ribut, beberapa siswa bertanya pada temanya yang duduk di depannya, di belakang dan di sampingnya. Peneliti menegur siswa yang bertanya terus dan memberitahukan kalau mengulangi kembali diberikan hukuman, dan waktunya sudah habis kemudian siswa lembar jawabannya dikumpul atas meja guru.

Peneliti bertanya kepada siswa soal berapa yang tidak dimengerti, dan kemudian dibahas bersama dengan siswa. Selama proses belajar mengajar pada siklus 1, pengamatan aktivitas siswa masih sangatlah kurang dan masih ada belum memperhatikan pelajaran.

Sebelum menutup kelas pada hari ini peneliti memberitahukan kepada siswa bahwa kelompok yang terbaik pada perjalanan siklus adalah kelompok 1 dan diberikan nilai tambahan.

c. Data Hasil Observasi dan Hasil Tes

1) Data hasil observasi

Observasi dilakukan untuk mengetahui sejauh mana keterlaksanaan pembelajaran fisika dengan menggunakan pendekatan konstruktivisme melalui model pembelajaran *the power of two*. Observasi dilakukan oleh bantuan rekan peneliti.

Berdasarkan hasil observasi pembelajaran sudah baik, hal ini dapat terlihat dalam lembar observasi bahwa tahapan dalam model pembelajaran *modification the power of two* sudah sebagian terlaksana, meskipun ada beberapa siswa masih ada tidur dalam kelas dan bercanda dan masih ada siswa yang memanfaatkan waktu diskusi untuk berbicara diluar materi pelajaran sehingga pembelajaran masih kurang optimal. Selain itu, ketika kita bertanya kepada siswa masih banyak siswa yang belum mengerti hanya sebagian siswa yang mengerti dan menjawab dengan benar. Hal ini menunjukkan bahwa pelajaran telah yang lalu telah dilupakan dan tidak mengulangi pelajaran di rumah sehingga siswa cepat melupakan pelajaran tersebut.

Tabel 4.2. Data Lembar Obseravasi Aktivitas Siswa MA Darul Muttaqin Bunga Sunggu

Sintak Pembelajaran	Pertemuan			Rata-rata
	1	2	3	
Pendahuluan				
1. Siswa mendengarkan dan menjawab pertanyaan dari peneliti.	17	20	21	92
2. Siswa mencatat tujuan yang dibacakan oleh guru	9	12	10	49
Kegiatan Inti				
1. siswa menjawab pertanyaan secara individu dari guru	20	20	21	96
1. Siswa menjawab pertanyaan secara kelompok	8	6	16	47
2. Siswa mengumpulkan jawaban kepada peneliti	21	20	21	98
Penutup				
1. Siswa bersama guru menyimpulkan materi yang diajarkan pada akhir pembelajaran	19	16	21	88

Dari tabel obseravasi aktivitas siswa di atas menyatakan bahwa siswa masih banyak belum menjalankan sintak yang diajarkan oleh peneliti sehingga model pembelajaran *modification the power of two* pada siklus I tidak berhasil dikarenakan siswa masih belum mau bekerja sama ketika diberikan arahan dan masih banyak siswa acuh tak acuh dalam hal ini.

2) Data Hasil Tes

Tes tertulis pada siklus 1 terdiri dari nilai kelompok, nilai tugas dan nilai individu. Tes ini bertujuan untuk mengukur Nilai belajar pada siklus 1 dapat dilihat dari kategori penialian akhir siklus 1 yang merupakan nilai kumulatif dari nilai tugas, nilai individu, nilai kelompok dan nilai hasil tes siklus

Tabel 4.3. Nilai Hasil Belajar Fisika Siswa Kelas XI IPA MA Darul Muttaqin Bunga Sunggu

Nilai	Frekuensi	Kategori	Persentase (%)
80-100	0	Sangat tinggi	0
66-79	6	Baik	28,57
56-65	10	Cukup	47,62
40-55	5	Rendah	23,81
30-39	0	Sangat Rendah	0

Hasil Dari Data di atas dapat dilihat dari Diagram berikut:



Gambar 4.3. Diagram Batang Hasil Belajar Fisika Siswa, Nilai Individu, Nilai Kelompok dan Nilai Hasil Belajar

d) Refleksi

Berdasarkan hasil tes siklus 1 dapat dilihat bahwa nilai rata-rata siswa adalah 64, hal ini telah terjadi peningkatan dari tes awal dengan nilai rata-rata siswa 60. Berdasarkan observasi pelaksanaan tindakan, permasalahan-permasalahan pada siklus 1 adalah sebagai berikut:

- (1) Masih banyak siswa main-main ketika peneliti sementara menjelaskan
- (2) Masih ada siswa yang main main ketika berdiskusi dilihat dari penelitian diri siswa masih ada siswa belum bekerja sama dengan kelompoknya.
- (3) Masih ada siswa yang tidur dalam kelas dan keluar masuk dalam kelas dalam proses pembelajaran
- (4) Dilihat dari penilain diri kompetensi dasar siswa masih ada siswa yang belum memahami.

2. Siklus II

Pada siklus II, dilaksanakan pertemuan sebanyak 4 kali pertemuan, dengan alokasi waktu 2x45 menit. Materi yang dipersiapkan untuk siklus II adalah menghitung energi potensial (gravitasi dan pegas), menganalisis hubungan antara usaha dengan energi potensial dan merumuskan bentuk hukum kekekalan energi mekanik.

a. Perencanaan

Siklus II dilaksanakan untuk memperbaiki hambatan-hambatan yang terjadi pada siklus, yaitu lebih meningkatkan pengawasan dan kontrol agar siswa lebih mengoptimalkan diskusi dengan semua anggota kelompok aktif selama diskusi, siswa diingatkan untuk lebih memperhatikan kelompok yang maju kedepan kelas, serta siswa tetap diingatkan agar membuat dokumen di buku catatan mereka. Pengawasan dan kontrol selalu dilakukan karena masih ada siswa yang kurang memperhatikan dan tidak terkondisikan saat diskusi. Pada tahap perencanaan tindakan siklus II, membuat RPP 5 sampai RPP 7 sesuai materi dengan refleksi siklus I.

b. Tahap pelaksanaan

1) Pertemuan pertama

Pertemuan pertama dilaksanakan pada hari jumat, 20 November 2015 pukul 07.30 WITA sampai 09.00 WITA. Pembelajaran dimulai dengan memeriksa kesiapan siswa kemudian Peneliti memberikan motivasi kepada siswa dan menyampaikan materi dan tujuan pembelajaran yaitu tentang pengertian energi potensial pegas dan gravitasi, menghitung energi potensial (gravitasi dan pegas) dan menganalisis.

Kemudian peneliti membagi siswa dalam beberapa kelompok kecil yaitu 1-2 orang sesuai dengan model pembelajaran yang diterapkan. Setelah siswa duduk pada tempatnya masing masing peneliti pun mengingatkan kembali tentang materi sebelumnya, dan kemudian peneliti memberikan soal secara umum kepada semua kelompok mempersentasikan bersamanya kelompok mencari contoh tentang energi potensial pegas dan gravitasi dan apa perbedaan keduanya.

Kemudian mengecek berkelompok yang sudah mengerjakan yang telah diberikan dan ternyata siswa sudah mulai melakukan diskusi bersama temannya kelompoknya. Setelah diberi kesempatan beberapa menit, peneliti pun menunjuk kelompok tiga untuk mempersentasikan hasil diskusinya di depan teman kelompok lainnya sesudah dipersentasikan kelompok lain bertanya yang belum dimengerti.

Kemudian, siswa telah mempersentasikan peneliti menegaskan kembali dan menjelaskan secara singkat kepada siswa tentang pengertian energi potensial (pegas dan gravitasi) dan apa perbedaan keduanya dan menanyakan kepada “siswa sudah mengerti atau belum” dan siswa menjawab “sudah mengerti”. Kemudian menjelaskan persamaan energi potensial (pegas dan gravitasi) dan hubungan antara usaha dan energi potensial dan memberikan contoh soal.

Kemudian peneliti memberikan tugas masing masing pada kelompok untuk mengerjakan soal tentang energi potensial (pegas dan Gravitasi) dan hubungan antara usaha dan energi potensial, dan memberikan waktu selama 15 menit.

Sambil menunggu waktunya habis peneliti berkeliling melihat jawaban siswa sudah betul atau belum dan ketika masih belum mengerti siswa diberi bimbingan, dan Peneliti menghimbau kepada siswa bahwa ketika belum mengerti bertanya kepada peneliti dan teman yang lain jika siswa merasa kurang jelas, peneliti juga

menghimbau kepada siswa untuk terlibat aktif dan berpartisipasi dalam diskusi. Kemudian siswa masih ada yang belum mengerti soal yang diberikan sehingga peneliti memberikan arahan kembali tentang contoh usaha tersebut.

Selesai memberikan pengarahan, beberapa kelompok mengalami kesulitan yang sama dan mengajukan pertanyaan yang sama. Peneliti memberikan pengarahan kepada keseluruhan siswa secara bersama-sama didepan kelas. Setelah peneliti selesai menjelaskan, beberapa kelompok mulai menyimpulkan hasil diskusinya.

Setelah mengerjakan soal yang diberikan dan semua pun siswa telah mengerti kemudian peneliti memberikan pertanyaan siapa bisa menyimpulkan hasil pelajaran pada hari ini, dan akhirnya seseorang siswa putra menjelaskan pelajaran pada hari ini dan semua temannya bertepuk tangan.

Setelah siswa bersama-sama dengan peneliti menyimpulkan pengertian usaha dan contohnya dan persamaan usaha. Siswa diminta untuk mempelajari materi berikutnya tentang energi mekanik dan persamaanya dan memberikan tugas mencari contoh soal tentang energi mekanik. Setelah itu peneliti memberitahukan bahwa tugas tersebut harus ada di atas meja sebelum ibu datang, peneliti menutup pelajaran dengan memberikan motivasi dan mengucapkan salam sebelum meninggalkan ruang kelas.

2) Pertemuan kedua

Pertemuan kedua dilaksanakan pada hari Selasa, 24 November 2015 pukul 07.30 WITA sampai 09.00 WITA. Peneliti memberikan pertanyaan motivasi dan menyampaikan tujuan pembelajaran yaitu menjelaskan pengertian energi mekanik dan menganalisis energi mekanik

Sebelum memasuki materi tersebut peneliti mengingatkan siswa materi- materi pada pertemuan sebelumnya yaitu tentang pengertian energi potensial (pegas dan gravitasi) dan persamaan energi potensial (pegas dan gravitasi). Melalui tanya jawab peneliti membimbing siswa supaya ingat materi pada pertemuan sebelumnya. Melalui tanya jawab, dan siswa tersebut sangat bersemangat menjawab. Kemudian peneliti mengingatkan siswa untuk memperhatikan dan berani untuk mengungkapkan pendapatnya dalam kegiatan diskusi dan mengingatkan tugas sudah dikumpul atau belum.

Kemudian peneliti menjelaskan pengertian energi mekanik dan hubungan antara energi potensial dan energi kinetik. Setelah itu peneliti memberikan soal kepada siswa untuk dikerjakan secara individu. Dan setelah soal itu dikerjakan secara individu peneliti selanjutnya membagi siswa dalam bentuk kelompok kecil yang terdiri atas 1-2 orang dalam setiap kelompok, kemudian peneliti membagikan kembali soal yang sama untuk dikerjakan secara kelompok yang terdiri atas 2 orang, dan setelah semua kelompok mengerjakan soal yang diberikan kemudian dikumpul kembali kepada peneliti,. Kemudian peneliti kembali membagi siswa dalam bentuk kelompok kecil yang terdiri dari 1-2 orang dalam satu kelompok dengan cara diacak, kemudian peneliti membagikan kembali soal untuk dikerjakan masing-masing kelompok. Kemudian setelah semua kelompok mengerjakan soal yang dibagikan peneliti, dikumpul kembali kepada peneliti untuk diperiksa hasil pekerjaan setiap kelompok. Peneliti melanjutkan pengamatan pekerjaan kelompok lain. Seperti pertemuan pertama, setelah semua telah mendiskusikan soal yang telah diberikan kemudian guru menunjuk kelompok yang mempersentasikan hasil diskusinya pada teman- teman kelompok yang lainnya.

Karena waktu hampir habis, guru pun memberikan tugas 1 nomor untuk dikerjakan di rumah sebagai latihan tentang energi mekanik. Menutup dan memberitahukan kepada siswa mempelajari materi selanjutnya tentang daya dan persamaannya. Lalu peneliti mengucapkan salam.

3) Pertemuan Ketiga

Pertemuan ketiga dilaksanakan pada hari jumat, 27 November pukul 07.30 WITA sampai 09.00 WITA. Peneliti pertanyaan motivasi dan menyampaikan tujuan pembelajaran tentang pengertian daya dan menghitung besarnya daya.

Sebelum memasuki materi tersebut peneliti mengingatkan kepada siswa tentang materi-materi pada pertemuan sebelumnya yaitu tentang energi mekanik dan menanyakan soal yang diberikan di pertemuan sebelumnya sudah dimengerti dan siswa pun jawab “sudah mengerti”. Peneliti mengingatkan kepada siswa untuk memperhatikan belajaran pada hari ini karena pertemuan terakhir tentang usaha dan energi. Kemudian peneliti memberikan soal yang ingin didiskusikan yaitu pengertian daya dan diberikan waktu selama 2 menit.

Setelah siswa diberikan soal siswa pun mulai mendiskusikan dengan teman kelompoknya. Sudah terlihat siswa sudah aktif berdiskusi dengan temannya, dan kemudian peneliti mengelilingi kelas untuk melihat apakah berdiskusi, kemudian peneliti bertanya apa sudah selesai, kemudian peneliti menunjuk kelompok 1 untuk mempersentasikan hasil diskusinya di depan teman-teman kelompok lain kemudian kelompok lain bertanya yang belum dimengerti.

Peneliti menjelaskan kembali pengertian daya dan membimbing siswa cara mendapatkan rumus dari daya. Kemudian guru memberikan contoh soal tentang daya.

Peneliti memberikan soal pada masing-masing kelompok untuk dikerjakan atau didiskusikannya. Kemudian mengelilingi kelas untuk melihat kelompok yang belum mengerjakan atau kelompok mengalami kesulitan. Kemudian peneliti mengoreksi jawaban peserta didik yang belum menjawab dengan benar. Kemudian peneliti menunjuk beberapa siswa naik papan untuk dikerjakan dan menjelaskan yang telah didupatkannya dan kemudian tanggapi teman-teman kelompok yang lain. Pada pertemuan ketiga ini kondisi pembelajaran sudah cukup baik, hal ini terlihat pada penyampaian siswa sudah lancar dan dengan suara yang dapat didengar oleh semua kelompok. Kelompok lain juga sudah memperhatikan persentasi kelompok lain.

Karena waktu sudah hampir habis, peneliti bertanya ada yang belum dimengerti, kemudian peneliti menunjuk salah satu siswa menyimpulkan materi pada hari ini membantu memperbaiki kesimpulannya. Guru mengakhiri pertemuan dan memberitahu bahwa pertemuan selanjutnya akan diadakan tes siklus II. Peneliti meminta siswa agar belajar di rumah untuk persiapan tes. Setelah itu megucapkan salam dan terima kasih kepada siswa karena sudah membantu ddalam melakukan penelitian siswa pun membalasnya mengucapkan terima kasih.

4) Pelaksanaan tes

Tes siklus II dilaksanakan pada pertemuan keempat pada hari Selasa, tanggal 1 Desember 2015 pukul 07.30 sampai 08.15. tes terdiri 10 soal dengan alokasi waktu yang diberikan adalah 45 menit. Peneliti membagikan soal tes dan lembar jawaban. Peneliti mengingatkan siswa agar bekerja sendiri dalam mengerjakan tes dan mengerjakan soal tes dengan sungguh-sungguh. Tes siklus II berjalan lancar, siswa serius menyelesaikan soal-soal

Peneliti bertanya kepada siswa soal berapa yang tidak dimengerti, dan kemudian dibahas bersama dengan siswa. Selama proses belajar mengajar pada siklus II, pengamatan aktivitas siswa terlihat sudah sangat baik dan sudah sangat memperhatikan pelajaran dan mulai berdiskusi bersama teman kelompoknya.

Sebelum peneliti memberikan salam pada siswa peneliti pun mengumumkan bahwa kelompok terbaik pada siklus II adalah jatuh dikelompok I kembali dan diberikan modul yang terdapat materi yang ajarkan.

c. Data Hasil Observasi dan Hasil Tes

1) Data hasil Observasi

Observasi dilakukan untuk mengetahui sejauh mana keterlaksanaan pembelajaran fisika dengan model pembelajaran *modification the power of two*.

Berdasarkan hasil observasi, pembelajaran sudah terlaksana dengan baik dan lancar. Peneliti memeriksa kesiapan siswa dan menyampaikan tujuan pembelajaran. Setiap saat guru memberikan motivasi kepada siswa berperan aktif dan bekerja sama dengan kelompok masing-masing. Sehingga diskusi dalam kelompok terlaksana dengan baik, siswa sudah sangat aktif dibandingkan dengan pertemuan-pertemuan sebelumnya. Selain itu, selama proses pembelajaran guru juga memotivasi siswa untuk berani bertanya tentang hal-hal yang mereka belum mengerti, meminta siswa untuk telah mengerjakan soal. Siswa pun tidak tegang lagi untuk bertanya.

Peneliti memantau jalannya diskusi, diakhir pembelajaran tidak lupa menegaskan kembali materi yang dipelajari hari ini. Dengan demikian kegiatan pembelajaran fisika dengan menggunakan model *modification the power of two* berjalan dengan baik dan membuat kegiatan belajar menjadi lebih terarah.

Tabel 4.4. Data Lembar Obseravasi Aktivitas Siswa MA. Darul Muttaqqin Bunga Sunggu

Sintak Pembelajaran	Pertemuan			Persentase (%)
	5	6	7	
Pendahuluan				
1. Siswa mendengarkan dan menjawab pertanyaan motivasi.	21	14	20	87
2. Siswa mencatat tujuan yang dibacakan oleh guru	16	14	14	69
Eksplorasi				
1. Siswa berdiskusi dengan temannya dengan baik	20	20	21	96
2. Siswa bertanya pada temannya atau guru jika belum memahami soal yang diberikan	13	18	20	80
3. Siswa mengumpulkan pekerjaanya kepada peneliti	21	21	21	100
Penutup				
1. Siswa bersama guru menyimpulkan materi yang diajarkan pada akhir pembelajaran	21	21	20	98

Yang mana jika direkapitulasi pada siklus I dengan siklus II akan seperti pada tabel dibawah ini:

Tabel 4.5: Rekapitulasi Aktivitas Belajar Siswa Kelas XI MA. Darul Muttaqin Bunga Sunggu

REKAPITULASI AKTIVITAS BELAJAR SISWA KELAS XI MA. DARUL MUTTAQIN BUNGA SUNGGU			
No	KATEGORI	Siklus I	Siklus II
1	Sangat Baik	62,33	63,50
2	Baik	0	13,33
3	Cukup	16,00	11,50
4	Kurang	0	0
5	Sangat Kurang	0	0

Dimana kita dapat lihat bahwa terjadi peningkatan aktivitas siswa dari siklus I ke siklus II, dimana pada siklus I aktivitas siswa yang tergolong kategori sangat baik itu 62,50% sedangkan pada siklus II 63,50%, sedangkan yang tergolong kategori baik aktivitas siswa pada siklus I tidak ada hanya terdapat kategori cukup yaitu 16,00%. Sedangkan pada siklus II yang tergolong kategori baik yaitu 13,33% dan kategori cukup pada siklus II menurun dibandingkan pada siklus I yaitu 11,50%. Jadi, dari data tersebut peneliti dapat mengambil kesimpulan bahwa terjadi peningkatan aktivitas siswa dari siklus I ke siklus II.

2. Data Hasil Tes

Hasil tes terdiri dari hasil nilai kelompok, nilai individu dan nilai tes akhir siklus II. Rata-rata nilai kelompok dan nilai individu yang diperoleh siswa 85 dengan nilai terendah 71 dan nilai tertinggi 89, tes akhir siklus II mengalami peningkatan dari siklus I. Hal tersebut ditandai dengan nilai rata-rata siswa pada siklus I pada siklus II menjadi 82 dengan nilai terendah 40 dan nilai tertinggi 80. Pada siklus I siswa yang mencapai KKM sebanyak 6 siswa atau 28,57 %, pada siklus II sebanyak 21 siswa

atau 66,67 Persentase rata-rata skor jawaban benar siswa pada siklus II berada pada kriteria tinggi.

Tabel.4.6. Nilai Hasil Belajar Fisika Siswa Kelas XI IPA MA Darul Muttaqin Bunga Sunggu

Nilai	Frekuensi	Kategori	Persentase (%)
80-100	14	Sangat tinggi	66,67
66-79	7	Baik	33,33
56-65	0	Cukup	0
40-55	0	Rendah	0
30-39	0	Sangat Rendah	0

Hasil dari data diatas dapat dilihat dari diagram berikut:



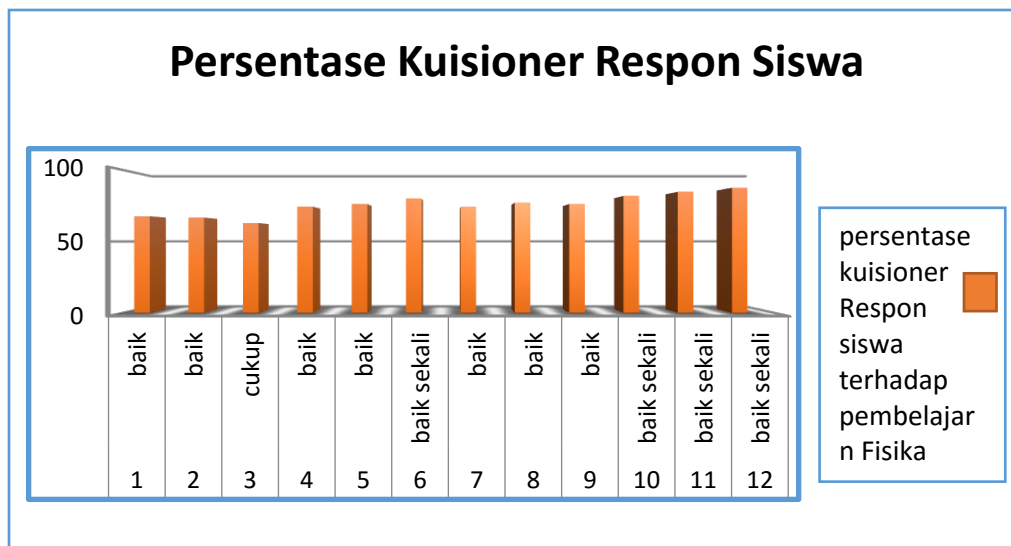
Gambar 4.5 Diagram Batang Hasil Belajar Fisika Siswa, Nilai Kelompok, Nilai Individu, dan Nilai Hasil Belajar

Hasil analisis kemampuan hasil belajar fisika siswa, menunjukkan kemampuan siswa dalam menyatakan hasil belajar siswa mengalami peningkatan dari siklus I ke siklus II. Pada siklus persentase hasil belajar siswa dinyatakan sangatlah rendah dikarenakan persentase yang didapatkan adalah 28,57% sedangkan pada

siklus II di tanyakan dalam kategori tinggi sesuai dengan grafik diatas persentase yang didapatkan 66,67%.

3. Data Hasil Kuisisioner Respon Siswa

Kuisisioner respon siswa diberikan untuk mengetahui respon siswa terhadap pembelajaran fisika dengan model pembelajaran siklus belajar karplus. Kuisisioner respon siswa diberikan pada akhir siklus II. Hasil kuisisioner respon siswa terhadap model pembelajaran *modification the power of two* 87,61% termasuk dalam kategori kriteria sangat baik. Untuk lebih jelasnya persentase respon siswa disetiap aspeknya pada diagram batang berikut:



Gambar 4.6. Diagram Persentase Kuisisioner Respon Siswa

1. Berikut ini analisis hasil kuisisioner respon siswa terhadap pembelajaran fisika dengan model pembelajaran *modification the power of two*.

Tabel 4.7. Analisis Hasil Kuisioner Respon Siswa terhadap Pembelajaran Fisika

Indikator	1	2	3	4	5	6	7	8	9	10	11	12
Persentase	67,62	66,67	62,86	74,29	76,19	80	74,29	77,14	76,19	81,9	84,76	87,61
Kriteria	baik	baik	cukup	Baik	baik	Baik sekali	Baik	baik	Baik	Baik sekali	Baik sekali	Baik sekali

2. Proses Belajar

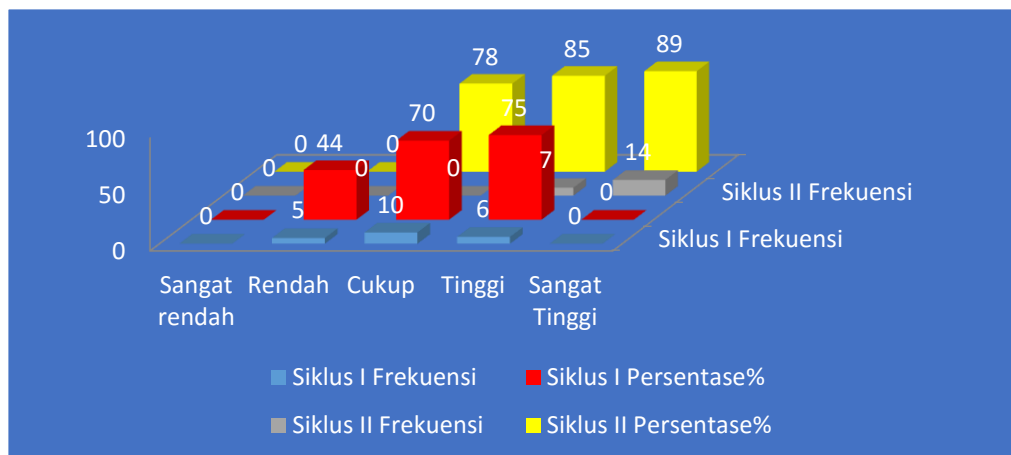
Berdasarkan hasil pengamatan peneliti, dapat dikemukakan bahwa pelaksanaan pembelajaran untuk meningkatkan hasil belajar fisika dapat dikatakan berhasil, hal tersebut dapat dilihat dari adanya peningkatan hasil belajar pada setiap siklus. Peningkatan kemampuan dalam menyelesaikan soal-soal dan mengemukakan pendapat saat diskusi dapat diketahui dengan cara membandingkan persentase hasil belajar yang diperoleh pada tiap siklus seperti pada tabel berikut:

Tabel 4.8: Rekapitulasi Peningkatan Hasil Belajar Fisika Siswa Pada Siklus I Dan Siklus II MA.Darul Muttaqin Bunga Sunggu

No	Kategori	Siklus I		Siklus II	
		Frekuensi	Persentase%	Frekuensi	Persentase%
1	Sangat rendah	0	0	0	0
2	Rendah	5	44	0	0
3	Cukup	10	70	0	78
4	Tinggi	6	75	7	85
5	Sangat Tinggi	0	0	14	89

Dari hasil data rekapitulasi tersebut dapat diketahui perbandingan jumlah siswa yang memiliki peningkatan hasil belajar dengan kategori sangat rendah dimana

pada siklus I terdapat 5 orang siswa dalam kategori rendah, kategori cukup 10 orang siswa, dan kategori baik hanya 6 orangsiswa pada siklus I. Akan tetapi setelah dilaksanakan siklus II terjadi peningkatan yang signifikan yaitu kategori cukup tidak ada, kategori tinggi meningkat menjadi 7 dan kategori sangat tinggi 17 orang siswa dengan persentase 89% yang mana jika dibuatkan grafik akan nampak seperti dibawah ini:



Gambar 4.8:Grafik Perbandingan Persentase Peningkatan Hasil Belajar Fisika Siswa Kelas XI MA.darul Muttaqin Bunga Sunggu Siklus I dan II

d. Refleksi

Refleksi dilakukan oleh peneliti dengan guru setelah pelaksanaan pembelajaran siklus II berakhir. Dari hasil refleksi menunjukkan bahwa pelaksanaan pembelajaran pada siklus II telah relatif lebih baik dari pelaksanaan pembelajaran siklus I.

Berdasarkan dan hasil observasi beberapa kekurangan dalam pelaksanaan tindakan pada siklus I telah diperbaiki, yaitu waktu yang diberikan siswa benar-benar telah dimanfaatkan oleh siswa sehingga tugas selesai dengan tepat waktu, tidak lagi

siswa keluar masuk. Kerja sama siswa lebih bisa terjalin, ini bisa dilihat ketika siswa meminjam buku dipergustakaan untuk digunakan sebagai referensi.

Berdasarkan hasil analisis tes siklus II dapat diketahui bahwa nilai rata-rata kelas sebesar 85, dan rata-rata persentase nilai tes dalam kelas berada pada kriteria tinggi. Dalam analisis hasil tes siklus II menunjukkan bahwa semua indikator hasil belajar fisika berada pada kategori tinggi, sehingga berdasarkan indikator keberhasilan telah tercapai

C. Pembahasan

1. Pembahasan siklus I

Pembelajaran fisika melalui model pembelajaran *modification the power of two* ini diawali dengan persentase kelas, yaitu menyampaikan materi yang akan dibawahkan pada proses pembelajaran dengan singkat dan memberikan pertanyaan motivasi kepada peserta didik agar siswa lebih tertarik dan termotivasi untuk belajar, khususnya dalam pembelajaran fisika, dimana kita sering mendengar bahkan menyaksikan secara langsung siswa yang mengeluh dalam proses pembelajaran fisika yang dianggap sebagai salah satu mata pelajaran yang sulit, ini semua disebabkan karena model pembelajaran yang kita terapkan dalam pembelajaran di kelas tidak efektif sehingga siswa terkadang merasa jenuh dan tidak tertarik dalam mengikuti pelajaran tersebut. Oleh karena itu, model pembelajaran sangat berperan penting dalam meningkatkan aktivitas serta hasil belajar siswa, maka dari itu peneliti berinisiatif menggunakan model pembelajaran *modification the power of two* untuk meningkatkan aktivitas serta hasil belajar siswa.

Dimana menurut Agus Suprijono (2009), seperti metode pembelajaran kooperatif lainnya, praktik pembelajaran dengan model *the power of two* diawali dengan mengajukan pertanyaan. Diharapkan pertanyaan yang dikembangkan adalah pertanyaan yang membutuhkan pemikiran kritis. Jadi, model penelitian ini sangat efektif untuk meningkatkan aktivitas siswa dalam proses pembelajaran serta dapat meningkatkan hasil belajar siswa itu sendiri karena dengan menggunakan model pembelajaran *the power of two* siswa benar-benar dituntut untuk aktif dalam mengikuti pelajaran sehingga hasil belajar siswa dapat meningkat.

Sedangkan menurut Hisyam Zaini dkk (2002), model pembelajaran *the power of two* adalah sebuah aktivitas pembelajaran yang digunakan untuk mendorong pembelajaran kooperatif dan memperkuat pentingnya serta manfaat sinergi yaitu bahwa dua kepala sungguh lebih baik dari hanya satu kepala. Sehingga model pembelajaran ini sangat mendukung peneliti dalam meningkatkan aktivitas siswa dan hasil belajar siswa kelas XI MA.Darul Muttaqin Bunga Sunggu.

Maka dari itu, setelah peneliti melakukan penelitian dengan langkah-langkah yaitu:

- b) Mengajukan satu atau lebih pertanyaan yang menuntut perenungan dan pemikiran. Beberapa contoh di antaranya:
 2. Apakah mobil yang sedang bergerak memiliki kemampuan untuk berpindah tempat ?
- a) Dapatkah tembok berpindah jika didorong ?
 3. Siswa diminta untuk menjawab pertanyaan-pertanyaan tersebut secara individual

4. Setelah semua siswa menjawab dengan lengkap semua pertanyaan, mintalah mereka untuk berpasangan dan saling bertukar jawaban satu sama lain dan membahasnya.
5. Mintalah pasangan-pasangan tersebut membuat jawaban baru untuk setiap pertanyaan, sekaligus memperbaiki jawaban individual mereka.
6. Ketika semua pasangan telah menulis jawaban-jawaban baru bandingkan jawaban setiap pasangan di dalam kelas.

Catatan:

- a) Mintalah keseluruhan kelas untuk memilih jawaban terbaik untuk setiap pertanyaan.
- b) Untuk mempersingkat waktu, berikan pertanyaan spesifik pada pasangan-pasangan tertentu dari pada memberikan pertanyaan yang sama untuk semua orang.

Setelah peneliti melakukan penelitian dengan menggunakan model pembelajaran *the power of two* seperti langkah-langkah di atas, maka peneliti dapat memberikan kesimpulan bahwa terjadi peningkatan aktivitas siswa dalam proses pembelajaran, khususnya pada mata pelajaran fisika, meskipun hasil belajar siswa pada siklus I belum cukup memuaskan, dimana hasil penelitian pada siklus I hanya terdapat 5 orang siswa saja yang memenuhi standar KKM dari 21 orang siswa, dengan nilai tertinggi 75 dan nilai terendah yaitu 44 serta nilai rata-rata 64 sehingga ketuntasan belajar siswa pada siklus I hanya mencapai 23,80%, hal tersebut sangat jauh dari perkiraan peneliti.

Sedangkan berdasarkan penelitian sebelumnya yaitu Toni Nurhidayat, A.Dakir dan Peduk Rintayanti (2012) mengemukakan bahwa berdasarkan hasil pengamatan dan analisis data yang telah diperoleh, dapat dinyatakan bahwa

pembelajaran IPA dengan menggunakan model pembelajaran *the power of two* dapat meningkatkan hasil belajar siswa. Meskipun ketuntasan belajar siswa pada siklus I hanya sebesar 66,67% dengan nilai rata-rata yaitu 73,33, tetapi pada siklus II ketuntasan belajar siswa mencapai nilai rata-rata 80,48 atau 92,58% KKM. Sehingga dapat disimpulkan bahwa model pembelajaran *the power of two* dapat meningkatkan hasil belajar siswa. Yuanita Resti (2012), juga pernah menggunakan model pembelajaran *the power of two* yang dimana ia menyimpulkan bahwa penerapan strategi pembelajaran aktif tipe *the power of two* dengan media gambar untuk meningkatkan kreativitas dan prestasi belajar bahasa Indonesia di kelas IV A menunjukkan bahwa terdapat peningkatan kreativitas dan prestasi belajar siswa melalui penerapan strategi *the power of two*. Dimana rata-rata persentase observasi kreativitas siswa pada kegiatan pra tindakan sebesar 37,5%, Kemudian pada siklus I meningkat sebesar 60,41%, dan pada siklus II mengalami peningkatan menjadi 88,53%. Hal itu menunjukkan adanya peningkatan rata-rata kreativitas siswa dari pra tindakan hingga siklus II sebesar 51,15%. Kemudian rata-rata presentase yang dilihat dari angket kreativitas siswa pada siklus I sebesar 52,17% dan pada siklus II meningkat menjadi 70,15%, hal tersebut menunjukkan adanya peningkatan sebesar 17,96%. Dalam hal prestasi belajar siswa di setiap siklusnya mengalami peningkatan, hal tersebut dapat di tunjukkan dari rata-rata skor nilai siswa, terlihat adanya peningkatan prestasi belajar siswa dari pra penelitian ke siklus I dan kesiklus II, pra penelitian sebesar 70,60 pada siklus I sebesar 81,71 dan siklus II menjadi 86,62. Maka peneliti menganggap bahwa dari hasil yang telah diperoleh tersebut dapat menjawab permasalahan yang diajukan dalam penelitian ini, yaitu meningkatkan kreativitas dan prestasi belajar siswa.

Maka dari penjelasan di atas peneliti dapat menyimpulkan bahwa tidak selamanya pada siklus I hasil ketuntasan belajar siswa langsung meningkat mencapai target, tetapi bertahap hal tersebut disebabkan karena siswa masih belum terbiasa dengan model pembelajaran yang kita terapkan dalam proses pembelajaran, sehingga hasil belajar siswa kelas XI MA.Darul Muttaqin Bunga Sunggu pada siklus I belum mencapai nilai KKM.

Pembahasan siklus II

Setelah bercermin pada hasil analisis serta refleksi pada pelaksanaan siklus I, maka pelaksanaan tindakan kelas ini dilanjutkan pada siklus selanjutnya yaitu pada siklus II. Peneliti kemudian mencari cara agar bagaimana pada pelaksanaan siklus II, hasil belajar siswa dapat meningkat dan jauh lebih baik dibandingkan pada siklus I, dimana pada siklus I ketuntasan belajar siswa kelas XI MA.Darul Muttaqin Bunga Sunggu hanya 23,80% dengan nilai rata-rata 64, sedangkan kategori ketuntasan belajar yang ditetapkan oleh peneliti 70, sehingga pada siklus I belum bisa dikatakan berhasil. Oleh karena itu pada siklus II ini peneliti lebih cermat dalam menggunakan model pembelajaran *modification the power of two* agar hasil belajar siswa dapat ditingkatkan dibandingkan pada hasil belajar siklus I.

Sehingga pada siklus II peneliti lebih meningkatkan aktivitas siswa dalam proses pembelajaran, supaya siswa bisa lebih fokus pada pelajaran dan hasil belajar dapat lebih ditingkatkan. Dimana seperti biasa di awal pembelajaran peneliti terlebih dahulu memberikan motivasi belajar kepada peserta didik agar siswa lebih bersemangat dalam proses pembelajaran, karena pemberian motivasi di awal pembelajaran sangat mendukung model pembelajaran yang akan kita terapkan nanti

dalam kelas itu sendiri, kemudian peneliti melakukan langkah-langkah model pembelajaran *the power of two* seperti pada siklus I.

Dimana setelah peneliti melakukan penelitian, berdasarkan nilai tes akhir siklus II, terjadi peningkatan dari siklus I ke siklus II. Dimana ketuntasan belajar siswa pada siklus II telah mencapai ketuntasan belajar minimal siswa kelas XI MA. Darul Muttaqin Bunga Sunggu dengan nilai rata-rata 85 dengan ketuntasan belajar yang sangat memuaskan yaitu sebesar 100% dari keseluruhan jumlah siswa dalam satu kelas yang berjumlah 21 orang siswa. Hal yang paling utama sehingga ketuntasan belajar siswa bisa mencapai 100% karena pada siklus II siswa lebih tenang dan memperhatikan dengan baik materi yang dijelaskan oleh peneliti, sehingga pada siklus II hasil belajar siswa dapat meningkat dibandingkan pada penelitian sebelumnya yaitu pada siklus I.

Serta berdasarkan peneliti sebelumnya yaitu Jumali Ali, Yusmet Rizal dan Nurhayati Lukman (2012) juga menyimpulkan setelah menggunakan model pembelajaran *the power of two* bahwa kemampuan komunikasi matematika siswa yang pembelajarannya menggunakan strategi pembelajaran aktif *the power of two* jauh lebih baik dari pada kemampuan komunikasi matematika siswa yang pembelajarannya menggunakan metode pembelajaran konvensional. Serta Toni Nurhidayat, A.Dakir dan Peduk Rintayanti (2012) mengemukakan bahwa berdasarkan hasil pengamatan dan analisis data yang telah diperoleh, dapat dinyatakan bahwa pembelajaran IPA dengan menggunakan model pembelajaran *the power of two* dapat meningkatkan hasil belajar siswa. Meskipun ketuntasan belajar siswa pada siklus I hanya sebesar 66,67% dengan nilai rata-rata yaitu 73,33, tetapi pada siklus II ketuntasan belajar siswa mencapai nilai rata-rata 80,48 atau 92,58%

KKM. Sehingga dapat disimpulkan bahwa model pembelajaran *the power of two* dapat meningkatkan hasil belajar siswa.

Untuk lebih jelasnya dapat dilihat pada data peningkatan hasil belajar siswa berdasarkan tes siklus I dan tes siklus II yang disajikan pada tabel berikut ini:

Tabel 4.12 . Nilai Rata-rata Fisika Kelas XI MA.Darul Muttaqin Bunga Sunggu Berdasrkan Hasil Tes Siklus I dan II

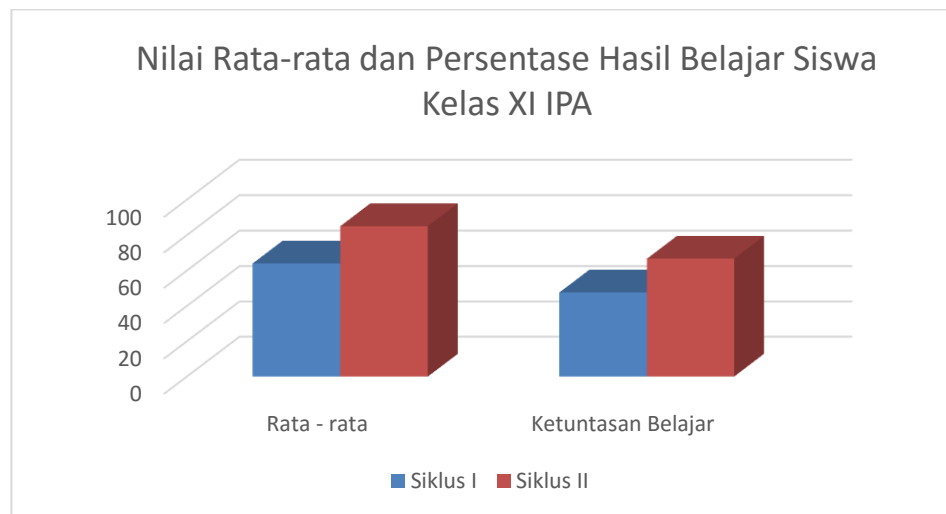
	Rata – rata	Kategori
Siklus I	64	Rendah
Siklus II	85	Tinggi

Tabel 4.8. Ketuntasan Belajar Siswa XI MA. Darul Muttaqin Bunga Sunggu Berdasrkan Hasil Tes Siklus I dan II

	Ketuntasan Belajar
Siklus I	23,80 %
Siklus II	80,95%

Peningkatan yang terjadi pada nilai rata-rata siswa dan persentase hasil belajar siswa akan jauh lebih jelas pada diagram batang berikut ini.

Gambar 4.6. Diagram Batang Nilai Rata-rata dan Persentase Hasil Belajar Siswa



Berdasarkan tes yang dikerjakan siswa secara individu, tampak pula adanya peningkatan pada masing-masing indikator hasil belajar fisika siswa dari siklus I ke siklus II. Penghitungan didasarkan atas banyaknya siswa yang menjawab benar untuk setiap butir soal yang menunjukkan masing-masing indikator belajar fisika.

Dalam analisis kuisisioner respon siswa dapat dilihat bahwa respon siswa dalam membangun hasil belajar siswa termasuk dalam kriteria baik. Walaupun begitu tetapi respon siswa terhadap belajar kelompok, presentasi hasil diskusi, dan tugas kelompok, serta respon interaksi dalam kegiatan belajar mengajar termasuk dalam kriteria sangat baik.

Menurut Slavin (2008: 144), fungsi utama dalam tim adalah memastikan bahwa semua anggota tim benar-benar belajar, dan lebih khususnya lagi, adalah untuk mempersiapkan anggotanya untuk mengerjakan soal dengan baik. Menurut Nana Sujana (2004: 79-80), diskusi pada dasarnya adalah tukar menukar informasi,

pendapat dan pengalaman dengan maksud untuk mendapat pengertian bersama. Adanya kerjasama dalam kelompok menandakan bahwa semakin banyak ide-ide yang muncul dari setiap siswa. Banyaknya ide-ide yang muncul ini tentunya akan semakin memperkaya pengetahuan dan hasil belajar siswa. Kemudian, karena tim itulah dapat meningkatkan pemahaman konsep siswa dan akhirnya mencapai prestasi yang diinginkan. Selain itu menurut Slavin (2008:11) mengemukakan bahwa jika siswa diberi penghargaan karena melakukan lebih baik dari apa yang mereka lakukan sebelumnya, mereka akan lebih termotivasi untuk berusaha daripada apabila mereka baru diberi penghargaan jika lebih baik dari yang lain, karena penghargaan atas kemajuan untuk meraih sukses bukanlah sesuatu yang terlalu sulit atau terlalu mudah untuk dilakukan siswa. Dengan demikian peningkatan hasil belajar siswa melalui model pembelajaran *modification the power of two* pada siswa MA. Darul Muttaqin Bunga Sunggu dapat meningkatkan hasil belajar siswa.

D. Keterbatasan Penelitian

Penelitian yang dilaksanakan di MA. Darul Muttaqin Bunga Sunggu Mengenai model pembelajaran *modification the power of two* sebagai upaya meningkatkan hasil belajar fisika siswa memiliki keterbatasan dalam penelitian pada waktu yang diberikan oleh pihak sekolah sehingga peneliti mempersingkat materi yang diberikan kepada siswa karena masih I bab yang ingin diajarkan oleh guru mata pelajaran fisika.

BAB V

PENUTUP

A. Kesimpulan

Berdasarkan hasil penelitian dan pembahasan maka dapat disimpulkan bahwa dengan menggunakan model pembelajaran *modification the power of two* dapat meningkatkan aktivitas dan hasil belajar siswa di kelas XI MA. Darul Muttaqin Bunga Sunggu. Hal ini dapat dilihat dari rata-rata hasil belajar siswa pada siklus I sebanyak 64%, kemudian terjadi peningkatan yang signifikan pada siklus II yaitu 85 % dari 21 siswa yang aktif saat mengikuti pembelajaran, dan rata-rata nilai kusioner respon siswa sebanyak 87,61% aktivitas siswa yang aktif saat pembelajaran, sehingga hal ini menunjukkan bahwa terjadinya peningkatan aktivitas dan hasil belajar siswa saat pembelajaran pada materi usaha dan energi.

B. Implikasi Penelitian

Berdasarkan kesimpulan hasil penelitian di atas, maka penulis dapat memberikan saran yaitu guru hendaknya lebih kreatif lagi dalam menerapkan suatu model pembelajaran sehingga siswa tidak bosan dengan suatu pembelajaran. dan Kepada peneliti yang tertarik untuk melakukan penelitian sejenis, diharapkan mampu mengembangkan pembelajaran ini agar siswa lebih mudah memahami materi yang diajarkan sehingga dapat meningkatkan keberhasilan dalam proses belajar mengajar di sekolah .

DAFTAR PUSTAKA

- Ahmad, Rohani HM. 2004. *Pengelolaan Pengajaran*. Jakarta. PT Rineka Cipta.
- A.M. Sardiman. 2004. *Interaksi dan Motivasi Belajar Mengajar*. Jakarta. PT. Raja Grafindo Persada.
- Arikunto, Suharsimi. *Penelitian Tindakan Kelas*. Jakarta: Bumi Aksara, 2006.
- Bafadal, Ibrahim. 1992. *Supervisi Pengajaran Teori dan Aplikasinya Dalam Membina Profesional Guru*. Jakarta: Bumi Aksara.
- Daryanto. 2012. *Panduan Operasional Penelitian Tindakan Kelas*. Jakarta: PT. Prestasi Pustakarya.
- Hamalik, Oemar. 2004. *Psikologi Belajar dan Mengajar*. Bandung. Sinar Baru Algesindo.
- Hamalik, Oemar. 2003. *Proses Belajar Mengajar*. Jakarta: PT Bumi Aksara.
- Imansjah, Alipandie. 1984. *Didaktik Metodik Pendidikan Umum*. Surabaya. Usaha Nasional.
- Jayanti , Ari. 2012. *Strategi Pembelajaran The Power Of Two*. (Jurnal). STAIN Curup Bengkulu.
- Jumali, Ali. 2012. *Strategi pembelajaran Aktif The power Of Two Dan kemampuan komunikasi Matematika*. (Jurnal). FMIPA UNP.
- Holt, John. 2012. *Mengapa Siswa Gagal*. Jakarta . PT Penerbit Erlangga.
- Khalifah, Muh, DKK. 2009. *Metodologi Penelitian Pendidikan*. Makassar: Alauddin Press.
- Koswara, D. Deni, 2008. *Seluk Beluk Profesi Guru*. PT PRIBUMI MEKAR. Bandung.
- Uzer Usman, Moh. 1989. *Menjadi Guru Profesional*. Bandung. PT Remaja Rosdakarya Bandung.
- Nurhidayat, Toni dkk. 2012. *Upaya Meningkatkan Penerapan Konsep Sifat-sifat Cahaya Melalui Model The Power Of Two*. (Jurnal). Universitas Seblas Maret Surakarta.

- Rafi'i, Muhammad. 2009. *Efektivitas Pembelajaran Bahasa Arab dengan metode the power of two di kelas XA MAN Maguwoharjo Yogyakarta. Pendidikan Bahasa Arab*. (Jurnal). UIN Sunan Kalijaga Yogyakarta.
- Resti, Yuanita. 2012. *Penerapan Strategi Pembelajaran Aktif The Power Of Two (Kekuatan Berdua) Dengan Media Gambar Untuk Meningkatkan Kreativitas Dan Prestasi Belajar Bahasa Indonesia Di Kelas IVAMIN Tempel Yogyakarta*. (Jurnal) UIN Sunan Kalijaga Yogyakarta.
- Robert E. Slavin. 2008. *COOPERATIVE LEARNING Teori Riset dan Praktik (terjemahan)*. Bandung: Nusa Media. Buku asli diterbitkan (London : Allymand Bacon).
- Suprijono, Agus. 2009. *Cooperative Learning Teori dan Aplikasi Paikem*. Surabaya: Pustaka Pelajar.
- Tawil, Muh, DKK. 2003. *Berpikir Kompleks dan Implementasinya Dalam Pembelajaran IPA*. Makassar: UNM.
- Trianto. 2010. *Pengantar Penelitian Pendidikan Bagi Pengembangan Profesi Pendidikan Dan Tenaga Kependidikan*. Jakarta. Kharisma Putra Utama.
- Zaini, Hisyam DKK. 2002. *Strategi Pembelajaran di Perguruan Tinggi*, Yogyakarta, Institut Agama Islam Negri Sunan Kalijaga.

SIKLUS I

RENCANA PELAKSANAAN PEMBELAJARAN

Satuan Pendidikan	: Ma.Darul Muttaqin Bunga Sunggu
Mata Pelajaran	: Fisika
Kelas / program / semester	: XI / Ganjil
Alokasi Waktu	: 6 x 45 (menit (3 x pertemuan))

I. STANDAR KOMPETENSI

1. Mendeskripsikan gejala alam dan keteraturannya

II. KOMPETENSI DASAR

- 1.5 Menganalisis hubungan antara usaha, perubahan energy dan hukum kekekalan mekanik

III. INDIKATOR

1. Mendeskripsikan hubungan antara usaha, gaya, dan perpindahan.
2. Menghitung besar energi kinetic
3. Menganalisis hubungan antara usaha dan energi kinetik.

A. Tujuan Pembelajaran

Peserta didik dapat:

1. Menjelaskan pengertian usaha.
2. Menghitung usaha
3. Menganalisis hubungan antara besaran usaha, gaya, dan perpindahan.
4. Menjelaskan pengertian Energi dan macam- macam energi
5. Menjelaskan hubungan antara usaha dan energy
6. Menghitung hubungan antara usaha dan energi
7. Menganalisis hubungan antara usaha dengan perubahan energi kinetik.

IV. MATERI PEMBELAJARAN

Konsep Energi dan Usaha

V. METODE PEMBELAJARAN

1. Pendekatan *konstruktivisme*
2. Metode : siklus belajar Karplus
 - Eksplorasi
 - Pengenalan istilah
 - Aplikasi konsep

VI. SKENARIO / LANGKAH – LANGKAH KEGIATAN PEMBELAJARAN

PERTEMUAN PERTAMA

Fase	Kegiatan guru	Kegiatan siswa	Waktu
<i>Kegiatan awal</i>	<ul style="list-style-type: none">- Memberikan pertanyaan motivasi : “Apakah mobil yang sedang bergerak memiliki kemampuan untuk berpindah tempat?”- Menyampaikan prasyarat: “ Dapatkah tembok berpindah jika didorong?”- Menyampaikan tujuan pembelajaran- Membagi siswa dalam 5 kelompok	<p>Menjawab pertanyaan guru</p> <p>Memperhatikan tujuan pembelajaran</p>	10 menit
<i>Kegiatan inti</i>	<p>Eksplorasi:</p> <ul style="list-style-type: none">- Menuntun siswa menjelaskan pengertian Usaha- Peserta didik dalam kelompok mencari contoh usaha dalam kehidupan sehari- hari.- Menunjuk beberapa kelompok mempersentasikan contoh usaha dalm	<p>Memperhatikan penjelasan guru</p> <p>Melaksanakan perintah guru</p>	

PERTEMUAN KEDUA

Fase	Kegiatan guru	Kegiatan siswa	Waktu
Kegiatan awal	<ul style="list-style-type: none"> - Memberikan pertanyaan motivasi : “ ketika Rita membawa buku yang sangat berat dan ia diam. Walaupun buku yang dibawahnya sangat berat, menurut fisika ia tidak melakukan usaha, mengapa? - Menyampaikan prasyarat: “Ketika kamu mendorong meja apa yang terjadi” - Menyampaikan tujuan pembelajaran - Membagi siswa dalam 5 kelompok 	<p>Menjawab pertanyaan guru</p> <p>Memperhatikan tujuan pembelajaran</p>	10menit
Kegiatan inti	<p>Eksplorasi:</p> <ul style="list-style-type: none"> - Mendemonstrasikan tentang kipas angin kenapa bisa bergerak - Meminta kepada siswa mendiskusikan macam-macam energi - Menunjuk beberapa kelompok untuk mempersentasikan hasil diskusinya. <p>Pengenalan istilah:</p> <ul style="list-style-type: none"> - Menjelaskan kepada siswa macam-macam energy dan perubahannya <p>Aplikasi konsep:</p> <ul style="list-style-type: none"> - Meminta kepada siswa menuliskan macam- macam energy dan perubahannya beserta contoh dalam kehidupan sehari-hari. 	<p>Memperhatikan penjelasan guru</p> <p>Melaksanakan perintah guru dengan benar</p>	70 menit
Kegiatan akhir	<ul style="list-style-type: none"> - Memberi kesempatan kepada siswa untuk bertanya - Meminta kepada siswa untuk menyimpulkan pelajaran dan berikan tugas rumah mempelejadi hubungan 	<p>Bertanya</p> <p>Menyimpulkan materi</p>	10 menit

	antara energy dan usaha dan energy kinetik - Menutup pelajaran		
--	---	--	--

PERTEMUAN KETIGA

Fase	Kegiatan guru	Kegiatan siswa	Waktu
<i>Kegiatan awal</i>	<ul style="list-style-type: none"> - Memberikan pertanyaan motivasi : “Apakah energy dapat berubah bentuk kenergi yang lain?” - Menyampaikan prasyarat: “sebutkan sumber energi! - Menyampaikan tujuan pembelajaran - Membagi siswa dalam 5 kelompok 	Menjawab pertanyaan guru Memperhatikan tujuan pembelajaran	10 menit
<i>Kegiatan inti</i>	<p>Eksplorasi:</p> <ul style="list-style-type: none"> - Meminta kepada siswa mendiskusikannya dengan teman kelompoknya tentang hubungan usaha dan energy beserta contohnya dan pengertian energy kinetic. - Menunjuk beberapa siswa mempersentasikan hasil diskusinya <p>Pengenalan istilah:</p> <ul style="list-style-type: none"> - Menjelaskan kepada hubungan antara usaha dan energy, konsep energy kinetik - Menuntun siswa menemukan persamaan energi kinetik <p>Aplikasi konsep:</p> <ul style="list-style-type: none"> - Guru memberikan beberapa soal menentukan energi kinetik sebuah benda untuk dikerjakan oleh peserta didik. - Guru mengoreksi jawaban peserta didik apakah sudah benar atau belum. Jika masih terdapat peserta didik yang 	Memperhatikan penjelasan guru Melaksanakan perintah guru dengan benar Memperhatikan penjelasan guru Memperhatikan penjelasan guru Menjawab	70 menit

	belum dapat menjawab dengan benar, guru dapat langsung memberikan bimbingan.	pertanyaan guru	
		Mengerjakan soal yang diberi	
Kegiatan akhir	<ul style="list-style-type: none"> - Memberi kesempatan kepada siswa untuk bertanya - Meminta kepada siswa untuk menyimpulkan pelajaran dan meberikan tugas mencari konsep energy potensial pegas dan Gravitasi - Menutup pelajaran 	Menyimpulkan materi	10 menit

VII. Sumber Belajar

- a. Buku Fisika SMA dan MA Jl. 2A (Esis) halaman 141-167
- b. Buku referensi yang relevan
- c. Alat dan bahan praktikum

VIII. PENILAIAN HASIL BELAJAR

Penilaian

1. Teknik Penilaian : Tertulis
2. Bentuk instrumen : Pilihan Ganda

Contoh instrumen

No.	Soal	Jawaban	Skor
1.	Apa yang dimaksud dengan usaha?	Usaha adalah yang dilakukan dilakukan oleh sebuah gaya adalah hasil kali komponen gaya menurut arah perpindahan dan besarnya perpindahan	5

2.	Sebuah peti memiliki gaya 500 N yang ditarik dengan tali sejauh 40 meter sepanjang lantai horisontal yang diberikan oleh seseorang. Tentukan usaha yang dilakukan jika membentuk sudut 37^0 terhadap lantai...	Pembahasan : Diketahui: $F = 500 \text{ N}$ $s = 40 \text{ m}$ $\theta = 37^0$ Ditanya: $W = \dots$ Jawab: $W = F \cdot s \cdot \cos \theta$ $W = 500 \cdot 40 \cdot \cos 37^0$ $W = 16.000 \text{ J}$	10
3.	Sebuah benda bermassa 4 kg mula-mula diam, kemudian benda bergerak lurus dengan percepatan 3 m.s^{-2} . Usaha yang diubah menjadi energy kinetic setelah 2 detik adalah.....	$V_t = v_0 + at$ $= 0 + 3 \cdot 2$ $= 6 \text{ m.s}^{-1}$ $W = \Delta E_k$ $= E_{k_2} - E_{k_1}$ $= \frac{1}{2} m v_2^2 - \frac{1}{2} m v_1^2$ $= \frac{1}{2} \cdot 4 \cdot 6^2 - \frac{1}{2} \cdot 4 \cdot 0^2$ $= 72 \text{ Joule}$	15
4.	Sebuah benda dengan massa 50 kg ditarik sejauh sepanjang lantai horizontal dengan gaya tetap 100 N dan membentuk sudut 37^0 terhadap arah mendatar. Jika gaya gerak terhadap lantai 50 , maka tentukan usaha yang dilakukan oleh masing-masing gaya.....	Pembahasan : Dik $F = 100 \text{ N}$ $\alpha = 37^0$ $F_y = 50 \text{ N}$ $S = 40 \text{ m}$ Ditanya : $W \dots \dots \dots ?$ Jawab: Usaha yang dilakukan oleh F adalah $W_1 = F_1 \cdot s \cdot \cos \alpha_1$ $= 100 \cdot 40 \cdot \cos 37^0$ $= 3.200 \text{ J}$ Usaha yang dilakukan oleh gaya gesek F_y adalah: $W_2 = F_2 \cdot s \cdot \cos \alpha_2$ $= 50 \cdot 40 \cdot \cos 180^0$ $= - 2000 \text{ J}$ $W_t = W_1 + W_2$ $= 3200 - 2000 = 1200 \text{ J}$	20

	Jumlah skor	50
--	-------------	----

Rubrik/pedoman penskoran:

No. Soal	Aspek Yang Dinilai	Skor
1	➤ Menulis dengan benar pengertian usaha	5
	Jumlah skor	5
2	➤ Menulis diketahui benar	2
	➤ Menulis persamaan dengan benar	3
	➤ Menentukan hasil yang benar	5
	Jumlah skor	10
3	➤ Menulis diketahui benar	5
	➤ Menulis persamaan dengan benar	5
	➤ Menentukan hasil yang benar	5
	Jumlah skor	15
4	➤ Menulis diketahui benar	5
	➤ Menulis persamaan dengan benar	5
	➤ Menentukan hasil yang benar	10
	Jumlah skor	20
TOTAL SKOR		50

Gowa, November 2015

Mengetahui

Guru Mata Pelajaran

mahasiswa

Rahmaluddin S.Pd
NIP.

Rahman Jaya
Nim : 20600112101

SIKLUS II

RENCANA PELAKSANAAN PEMBELAJARAN

Satuan Pendidikan	: MA.Darul Muttaqin Bunga Sunggu
Mata Pelajaran	: Fisika
Kelas / program / semester	: XI / Ganjil
Alokasi Waktu	: 6 x 45 (menit (3 x pertemuan))

I. STANDAR KOMPETENSI

1. Mendeskripsikan gejala alam dan keteraturannya

II. KOMPETENSI DASAR

- 1.5 Menganalisis hubungan antara usaha, perubahan energy dan hukum kekekalan mekanik

III. INDIKATOR

1. Menghitung energi potensial (gravitasi dan pegas)
2. Menganalisis hubungan antara usaha dengan energi potensial.
3. Merumuskan bentuk hukum kekekalan energi mekanik.

A. Tujuan Pembelajaran

Peserta didik dapat:

1. Menjelaskan pengertian energi potensial (gravitasi dan pegas)
2. Menghitung energi potensial (gravitasi dan pegas)
3. Menganalisis hubungan antara usaha dan energi potensial
4. Menjelaskan pengertian energy mekanik
5. Menganalisis energy mekanik
6. Menjelaskan pengerian daya
7. Menghitung daya

IV. MATERI PEMBELAJARAN

Konsep Energi dan Usaha

V. METODE PEMBELAJARAN

1. Pendekatan *konstruktivisme*
2. Metode : siklus belajar Karplus
 - Eksplorasi
 - Pengenalan istilah
 - Aplikasi konsep

VI. SKENARIO / LANGKAH – LANGKAH KEGIATAN PEMBELAJARAN PERTEMUAN KELIMA

Fase	Kegiatan guru	Kegiatan siswa	Waktu
<i>Kegiatan awal</i>	<ul style="list-style-type: none">- Memberikan pertanyaan motivasi : “apa yang terjadi jika andi membawah balok sejauh 100 m?”- Menyampaikan prasyarat: “ketika karet ditarik apakah kembali keposisi semula? ?”- Menyampaikan tujuan pembelajaran	<p>Menjawab pertanyaan guru</p> <p>Memperhatikan tujuan pembelajran</p>	10 menit
<i>Kegiatan inti</i>	<p>Eksplorasi:</p> <ul style="list-style-type: none">- Membagi siswa dalam 5 kelompok- Peserta didik dalam kelompok mencari contoh tentang energy potensial pegas dan Gravitasi dan apa perbedaanya keduanya- Menunjuk beberapa kelompok mempersentasikan contoh tentang	<p>Memperhatikan penjelasan guru</p> <p>Melaksanakan perintah guru</p>	

	<p>energy potensial pegas dan Gravitasi dan apa perbedaannya keduanya</p> <p>Pengenalan istilah:</p> <ul style="list-style-type: none"> - Menjelaskan konsep energy potential pegas dan Gravitasi - Menjelaskan persamaan energy potential (pegas dan Gravitasi) dan hubungan antara usaha dan energy potensial - Memberikan contoh soal tentang energy potensial (pegas dan Gravitasi) dan hubungan antara usaha dan energy potensial <p>Aplikasi konsep:</p> <ul style="list-style-type: none"> - Guru memberikan beberapa soal menentukan energy potential (pegas dan Gravitasi) dan hubungan antara usaha dan energy potensial yang dilakukan oleh sebuah benda untuk dikerjakan oleh peserta didik - Guru mengoreksi jawaban peserta didik apakah sudah benar atau belum. Jika masih terdapat peserta didik yang belum dapat menjawab dengan benar, guru dapat langsung memberikan bimbingan. 	<p>dengan benar</p> <p>Memperhatikan penjelasan guru</p> <p>Menjawab pertanyaan guru</p>	<p>60 menit</p>
Kegiatan akhir	<ul style="list-style-type: none"> - Memberi kesempatan kepada siswa untuk bertanya. - Meminta kepada siswa untuk menyimpulkan pelajaran - Memberikan tugas mencari contoh tentang energy mekanik - Menutup pelajaran 	<p>Bertanya</p> <p>Menyimpulkan materi</p>	<p>10 menit</p>

--	--	--	--

PERTEMUAN KEENAM

Fase	Kegiatan guru	Kegiatan siswa	Waktu
<i>Kegiatan awal</i>	<ul style="list-style-type: none"> - Memberikan pertanyaan motivasi : “jsebutkan contoh energy potensial dan energy kinetik? - Menyampaikan prasyarat: “gerak pemain ski mulai dari keadaan diam menuruni lintasan salju sampai kedaras, apakah contoh diatas temaksud energy mekanik,? Mengapa?” - Menyampaikan tujuan pembelajaran 	<p>Menjawab pertanyaan guru</p> <p>Memperhatikan tujuan pembelajaran</p>	10menit
<i>Kegiatan inti</i>	<p>Eksplorasi:</p> <ul style="list-style-type: none"> - Membagi siswa dalam 5 kelompok - Meminta kepada siswa mendiskusikannya dengan teman kelompoknya tentang pengertian energy mekanik dan hubungan antara kinetic dan potensial. - Menunjuk beberapa siswa mempersentasikan hasil diskusinya <p>Pengenalan istilah:</p> <ul style="list-style-type: none"> - Menjelaskan kepada peserta didik tentang pengertian energy mekanik dan hubungan energy kinetic dan potensial. 	<p>Memperhatikan penjelasan guru</p> <p>Melaksanakan perintah guru dengan benar</p>	70 menit

	<ul style="list-style-type: none"> - Menuntun siswa menemukan persamaan energy mekanik <p>Aplikasi konsep:</p> <ul style="list-style-type: none"> - Guru memberikan beberapa soal menentukan energy mekanik sebuah benda untuk dikerjakan oleh peserta didik. - Guru mengoreksi jawaban peserta didik apakah sudah benar atau belum. Jika masih terdapat peserta didik yang belum dapat menjawab dengan benar, guru dapat langsung memberikan bimbingan.. 		
Kegiatan akhir	<ul style="list-style-type: none"> - Memberi kesempatan kepada siswa untuk bertanya - Meminta kepada siswa untuk menyimpulkan pelajaran dan Menutup pelajaran - Memberikan tugas tentang soal energy mekanik - Menutup pelajaran 	<p>Bertanya</p> <p>Menyimpulkan materi</p>	10 menit

PERTEMUAN KETUJUH

Fase	Kegiatan guru	Kegiatan siswa	Waktu
Kegiatan awal	<ul style="list-style-type: none"> - Memberikan pertanyaan motivasi : “ ?” - Menyampaikan prasyarat: “apakah kalian tahu dari mana energy listrik tersebut! - Menyampaikan tujuan pembelajaran 	<p>Menjawab pertanyaan guru</p> <p>Memperhatikan tujuan</p>	10 menit

		pembelajaran	
Kegiatan inti	<p>Eksplorasi:</p> <ul style="list-style-type: none"> - Membagi siswa dalam 5 kelompok - Meminta kepada siswa mendiskusikannya dengan teman kelompoknya tentang Daya - Menunjuk beberapa siswa mempersentasikan hasil diskusinya <p>Pengenalan istilah:</p> <ul style="list-style-type: none"> - Menjelaskan kepadapeserta didik tentang pengertian daya - Menuntun siswa menemukan persamaan Daya <p>Aplikasi konsep:</p> <ul style="list-style-type: none"> - Guru memberikan beberapa soal menentukan daya s dikerjakan oleh peserta didik. - Guru mengoreksi jawaban peserta didik apakah sudah benar atau belum. Jika masih terdapat peserta didik yang belum dapat menjawab dengan benar, guru dapat langsung memberikan bimbingan. 	<p>Memperhatikan penjelasan guru</p> <p>Melaksanakan perintah guru dengan benar</p> <p>Memperhatikan penjelasan guru</p> <p>Menjawab pertanyaan guru</p> <p>Mengerjakan soal yang diberi</p>	70 menit
Kegiatan akhir	<ul style="list-style-type: none"> - Memberi kesempatan kepada siswa untuk bertanya - Meminta kepada siswa untuk menyimpulkan pelajaran - Menutup pelajaran 	Menyimpulkan materi	10 menit

VII. Sumber Belajar

- a. Buku Fisika SMA dan MA Jl. 2A (Esis) halaman 141-167

b. Buku referensi yang relevan

c. Alat dan bahan praktikum

VIII. PENILAIAN HASIL BELAJAR

Penilaian

1. Teknik Penilaian : Tertulis

2. Bentuk instrumen : Uraian

Contoh instrumen

No.	Soal	Jawaban	Skor
1.	Apa yang dimaksud dengan energy potensial?	Energi potensial adalah energi yang bergantung pada posisi sebuah benda	5
2.	Sebuah benda massanya 2 kg jatuh bebas dari ketinggian 80 m dari tanah. Usaha yang dilakukan gaya berat pada saat ketinggian benda 50 m adalah.....	Pembahasan : $W = \Delta E_p = m.g. \Delta h$ $= 2.10 (80 - 50)$ $= 600 \text{ Joule}$	10
3.	shock breaker belakang sepeda motor tersusun seperti gambar di samping. Tiap-tiap pegas shock breaker memiliki konstanta pegas bernilai 2000 N/m. Ketika motor dinaiki, shock breaker tertekan 10 cm dari kondisi semula. Hitunglah energi potensial pada shock breaker tersebut.....	Pembahasan : Penyelesaian : Diket: $k = 2000 \text{ N/m}$ $x = 10 \text{ cm} = 0,1 \text{ m}$ Ditanya: E_p? Jawab : $k_{tot} = k_1 + k_2$ $= 2000 + 2000$ $= 4000 \text{ N/m}$ $E_p = \frac{1}{2} kx^2$ $= \frac{1}{2} (4000)(0,1)^2$ $= 20 \text{ joule}$	15
4.	Sebuah benda ditembakkan miring ketas dengan sudut elavasi	Pembahasan : Dik : $\alpha = 30^\circ$ $E_k = 400 \text{ J}$	

	<p>energy kinetic 400 J. jika $g = 10 \text{ m/s}^2$, berapakah energy kinetic dan benda saat mencapai titik tertinggi?</p>	<p>$g = 10 \text{ m/s}^2$ ditanya: $E_{k_B} \dots\dots\dots?$ $E_{p_B} \dots\dots\dots?$ Jawab ; $E_{k_A} + \frac{1}{2} m v_0^2 = 400 \text{ J}$ Dititik tertinggi B, kecepatan benda : $V_B = v_s = v_0 \cos \alpha = v_0 \cos 30^\circ = v_0 (1/2 \sqrt{3})$ $E_{k_B} = \frac{1}{2} m \cdot v_B^2 = \frac{1}{2} m (v_0 1/2 \sqrt{3})^2$ $= \frac{1}{2} m \cdot v_0^2 \cdot \frac{3}{4}$ Karena $\frac{1}{2} m \cdot v_0^2 = 400 \text{ J}$, maka: $E_{k_B} = 400 \cdot \frac{3}{4} = 300 \text{ J}$ Di titik A, $E_{p_A} = 0$ $E_{m_A} = E_{m_B}$ $E_{p_A} + E_{k_A} = E_{p_B} + E_{k_B}$ $0 + 400 = E_{p_B} + 300$ $E_{p_B} = 100 \text{ J}$</p>	20
	Jumlah skor		50

Rubrik/pedoman penskoran:

No. Soal	Aspek Yang Dinilai	Skor
1	➤ Menulis dengan benar pengertian energy potensial	5
Jumlah skor		5
2	➤ Menulis diketahui benar	2
	➤ Menulis persamaan dengan benar	3
	➤ Menentukan hasil yang benar	5
Jumlah skor		10
3	➤ Menulis diketahui benar	5
	➤ Menulis persamaan dengan benar	5
	➤ Menentukan hasil yang benar	5
Jumlah skor		15
	➤ Menulis diketahui benar	5
	➤ Menulis persamaan dengan benar	5

4	➤ Menentukan hasil yang benar	10
	Jumlah skor	20
TOTAL SKOR		50

Gowa, November 2015

Mengetahui:

Guru Mata Pelajaran

mahasiswa

RahmaluddinS.Pd
NIP.

Rahman Jaya
Nim: 20600112101

DAFTAR NILAI SISWA MA DARUL MUTTAQIN**SIKLUS I**

No	Nama siswa	Nilai
1	Wahyudin	66
2	Nursuei wildana	66
3	Nurfitriani	65
4	Syahreini	57
5	Jumardi	56
7	Herman. M	54
8	Irmawati	53
9	Ambarwati	58
10	Nurdiana	70
11	Swarniawati	58
12	Haerullah. Hs	61
13	Handani	70
14	Nurdiansyah	70
15	Sandiadi	75
16	Johasan	56
17	Rapita	74
18	Siti nurwahidah	66
19	Abu sopyan	52
20	Abd. Rahman	44
21	Irfan	47
22	Jamila	60

SIKLUS 2

<i>No</i>	Nama siswa	Nilai
<i>1</i>	Wahyudin	85
<i>2</i>	Nursuei wildana	83
<i>3</i>	Nurfitriani	81
<i>4</i>	Syahreini	72
<i>5</i>	Jumardi	77
<i>7</i>	Herman. M	78
<i>8</i>	Irmawati	81
<i>9</i>	Ambarwati	80
<i>10</i>	Nurdiana	84
<i>11</i>	Swarniawati	80
<i>12</i>	Haerullah. Hs	81
<i>13</i>	Handani	88
<i>14</i>	Nurdiansyah	85
<i>15</i>	Sandiadi	89
<i>16</i>	Johasan	71
<i>17</i>	Rapita	85
<i>18</i>	Siti nurwahidah	85
<i>19</i>	Abu sopyan	77
<i>20</i>	Abd. Rahman	73

<i>21</i>	Irfan	78
<i>22</i>	Jamila	85

**KARTU SOAL PILIHAN GANDA
TES HASIL BELAJAR FISIKA**

Satuan Pendidikan : SMA/MA
 Kelas/Semester : XI/Ganjil
 Pokok Bahasan : Usaha dan Energi
 Bentuk Tes : Tertulis (Pilihan Ganda)
 Penyusun : Rahman Jaya

SKOR			
1	2	3	4

	No. Soal	Kunci Jawaban
<p>Materi : USAHA DAN ENERGI</p>	1	D
<p>Indikator Hasil Belajar Pada Ranah Kognitif (C₁): Menunjukkan (Menyatakan pengertian Energi)</p>	<p>Kemampuan untuk melakukan usaha disebut..... A. Tekanan B. Gaya gesek C. Usaha</p>	<p>D. Energi E. Perpindahan</p>
<p>Pembahasan : Energi adalah kemampuan untuk melakukan usaha.</p>		
<p>Instrumen Tes Hasil Belajar ini:</p> <ol style="list-style-type: none"> 1. Belum dapat digunakan dan masih memerlukan konsultasi 2. Dapat digunakan dengan banyak revisi 3. Dapat digunakan dengan sedikit revisi. 4. Dapat digunakan tanpa revisi <p>Saran/ Komentar</p> <p>Catatan :</p> <p>.....</p> <p>.....</p> <p>.....</p> <p>.....</p>		

SKOR			
1	2	3	4

Materi :	No. Soal	Kunci Jawaban
	USAHA DAN ENERGI	2
Indikator Hasil Belajar Pada Ranah Kognitif (C ₁): menunjukkan (Menyatakan pengertian Usaha)	A. Tekanan B. Gaya gesek C. Usaha	D.Energi E.Perpindahan
Pembahasan : Usaha adalah yang dilakukan oleh sebuah gaya adalah hasil kali komponen gaya menurut arah perpindahan dan besarnya perpindahan		
Instrumen Tes Hasil Belajar ini: <ol style="list-style-type: none"> 1. Belum dapat digunakan dan masih memerlukan konsultasi 2. Dapat digunakan dengan banyak revisi 3. Dapat digunakan dengan sedikit revisi. 4. Dapat digunakan tanpa revisi Saran/ Komentar Catatan :		

SKOR			
1	2	3	4

Materi :	No. Soal	Kunci Jawaban
	USAHA DAN ENERGI	3
Indikator Hasil Belajar Pada Ranah Kognitif (C ₁): (mengahafal macam –macam pengertian energy potensial)	Energi yang dialami oleh benda pada ketinggian tertentu dan dipengaruhi oleh percepatan gravitas disebut..... A. Energi Mekanik B. Energi Potensial Pegas C. Energi Potensia D. Energi Kinetik E. Usaha	
Pembahasan : Diketahui: Energi potensial adalah energi yang dialami oleh benda pada ketinggian tertentu. Energi potensial dipengaruhi oleh percepatan Gravitasi.		
Instrumen Tes Hasil Belajar ini: 1. Belum dapat digunakan dan masih memerlukan konsultasi 2. Dapat digunakan dengan banyak revisi 3. Dapat digunakan dengan sedikit revisi. 4. Dapat digunakan tanpa revisi Saran/ Komentari Catatan :		

SKOR			
1	2	3	4

Materi :	No. Soal	Kunci Jawaban
USAHA DAN ENERGI	4	A
Indikator Hasil Belajar Pada Ranah Kognitif (C ₁) (menghafal macam-macam pengertian energi kinetik)	Energy pada saat bergerak dengan kecepatan tertentu disebut..... A. Energi Kinetik B. Usaha C. Energi Potensial D. Mekanik E. Energi Potensial Pegas	
Pembahasan : Energi kinetik adalah energi yang dihasilkan oleh benda yang sedang bergerak dengan kecepatan tertentu.		
Instrumen Tes Hasil Belajar ini: 1. Belum dapat digunakan dan masih memerlukan konsultasi 2. Dapat digunakan dengan banyak revisi 3. Dapat digunakan dengan sedikit revisi. 4. Dapat digunakan tanpa revisi Saran/ Komentar Catatan : 		

SKOR			
1	2	3	4

Materi :	No. Soal	Kunci Jawaban
USAHA DAN ENERGI	5	B
Indikator Hasil Belajar Pada Ranah Kognitif (C ₁): Menghafal (Menghafal hubungan usaha dan energi)	Hubungan antara usaha dan energi yang tepat di bawah ini adalah A. Usaha merupakan perubahan energi mekanik benda B. Usaha merupakan perubahan energi kinetik yang dialami benda C. Energi mekanik merupakan perubahan usaha yang dilakukan oleh gaya resultan yang bekerja pada benda D. Energi kinetik merupakan perubahan usaha yang dilakukan oleh gaya resultan yang bekerja pada benda E. Usaha merupakan energy potensial benda	
Pembahasan : Energi (E) adalah suatu kemampuan dalam melakukan suatu usaha (W). Saat kita melakukan usaha maka Energi yang kita keluarkan akan berubah menjadi bentuk Energi yang lain seperti energy kinetik, dan dalam perubahan Energi tersebut kita telah melakukan suatu Usaha.		
Instrumen Tes Hasil Belajar ini: 1. Belum dapat digunakan dan masih memerlukan konsultasi 2. Dapat digunakan dengan banyak revisi 3. Dapat digunakan dengan sedikit revisi. 4. Dapat digunakan tanpa revisi Saran/ Komentari Catatan		

SKOR			
1	2	3	4

Materi :	No. Soal	Kunci Jawaban
	USAHA DAN ENERGI	6
Indikator Hasil Belajar Pada Ranah Kognitif (C ₂): Menyimpulkan (Menyimpulkan pernyataan tentang usaha)	Inna mendorong tembok dengan sekuat tenaga namun tembok tersebut tidak berpindah tempat, dalam artian tembok tetap pada posisi semula, besarnya usaha yang dilakukan inna terhadap tembok tersebut adalah..... A. Sebesar gaya yang diberikan Inna B. Sebesar jarak Inna dari tembok C. Usaha Inna tidak sama dengan Nol D. Usaha Inna sama dengan Nol E. Sebesar tinggi tembok	
Pembahasan : Ketika benda kembali ke posisi semula maka tidak terjadi perpindahan sehingga usahanya dikatakan tidak ada atau sama dengan nol		
Instrumen Tes Hasil Belajar ini: 1. Belum dapat digunakan dan masih memerlukan konsultasi 2. Dapat digunakan dengan banyak revisi 3. Dapat digunakan dengan sedikit revisi. 4. Dapat digunakan tanpa revisi Saran/ Komentar Catatan :		

SKOR			
1	2	3	4

Materi :	No. Soal	Kunci Jawaban
	USAHA DAN ENERGI	7
Indikator Hasil Belajar Pada Ranah Kognitif (C ₂): Menghitung (Menghitung besarnya usaha yang dilakukan)	Sebuah benda beratnya 5 N berada pada bidang datar, pada benda tersebut bekerja sebuah gaya mendatar sebesar 20 N, sehingga benda berpindah sejauh 50 cm. Usaha yang dilakukan gaya tersebut adalah ... A. 10 Joule B. 20 Joule C. 40 Joule D. 100 Joule E. 120 Joule	
Pembahasan : Diketahui: $F = 20 \text{ N}$ $s = 50 \text{ cm} = 0,5 \text{ m}$ Ditanya: $W = \dots$ Jawab: $W = F \cdot s$ $W = 20 \text{ N} \cdot 0,5 = 10 \text{ Joule}$		
Instrumen Tes Hasil Belajar ini: 1. Belum dapat digunakan dan masih memerlukan konsultasi 2. Dapat digunakan dengan banyak revisi 3. Dapat digunakan dengan sedikit revisi. 4. Dapat digunakan tanpa revisi Saran/ Komentar Catatan :		

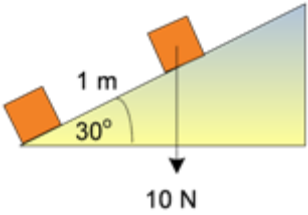
SKOR			
1	2	3	4

Materi : USAHA DAN ENERGI	No. Soal	Kunci Jawaban
	8	D
Indikator Hasil Belajar Pada Ranah Kognitif (C2): Menafsirkan (Menafsirkan besarnya usaha yang dilakukan)	Sebuah benda bermassa 2m bergerak pada suatu permukaan licin dengan kecepatan v. Beberapa saat kemudian benda itu bergerak dengan kecepatan 2v. Berapa energy kinetik yang dikerjakan pada benda selama selang waktu tersebut adalah..... A. $\frac{1}{2} mv^2$ B. $\frac{1}{4} mv^2$ C. v^2m^2 D. mv^2 E. $2mv^2$	
Pembahasan : $W = \Delta E_k = \frac{1}{2} m(v_2 - v_1)^2$ $= \frac{1}{2} \cdot 2m \cdot (2v - v)^2 = mv^2$		
Instrumen Tes Hasil Belajar ini: 1. Belum dapat digunakan dan masih memerlukan konsultasi 2. Dapat digunakan dengan banyak revisi 3. Dapat digunakan dengan sedikit revisi. 4. Dapat digunakan tanpa revisi Saran/ Komentar Catatan :		

SKOR			
1	2	3	4

Materi :	No. Soal	Kunci Jawaban
	USAHA DAN ENERGI	9
Indikator Hasil Belajar Pada Ranah Kognitif (C ₂): Menghitung (Menghitung besarnya usaha yang dilakukan)	<p>Sebuah peti memiliki gaya 500 N yang ditarik dengan tali sejauh 40 meter sepanjang lantai horisontal yang diberikan oleh seseorang. Tentukan usaha yang dilakukan jika membentuk sudut 37⁰ terhadap lantai...</p> <p>A. 16.000 Joule B. 18.000 Joule C. 20.000 Joule D. 24.000 Joule E. 25.000 Joule</p>	
<p>Pembahasan :</p> <p>Diketahui:</p> <p>$F = 500 \text{ N}$ $s = 40 \text{ m}$ $\theta = 37^\circ$ Ditanya: $W = \dots$</p> <p>Jawab:</p> <p>$W = F \cdot s \cdot \cos \theta$ $W = 500 \cdot 40 \cdot \cos 37^\circ$ $W = 16.000 \text{ J}$</p>		
<p>Instrumen Tes Hasil Belajar ini:</p> <ol style="list-style-type: none"> 1. Belum dapat digunakan dan masih memerlukan konsultasi 2. Dapat digunakan dengan banyak revisi 3. Dapat digunakan dengan sedikit revisi. 4. Dapat digunakan tanpa revisi <p>Saran/ Komentar</p> <p>Catatan :</p> <p>.....</p> <p>.....</p> <p>.....</p>		

SKOR			
1	2	3	4

Materi :	No. Soal	Kunci Jawaban
USAHA DAN ENERGI	10	A
<p>Indikator Hasil Belajar Pada Ranah Kognitif (C₂):</p> <p>Memperkirakan (Memperhatikan gambar untuk menentukan besar usaha)</p>	<p>Benda seberat 10 N berada pada bidang miring yang licin dengan sudut kemiringan 30°.</p>  <p>Bila benda meluncur sejauh 1 m, maka usaha yang dilakukan gaya berat adalah....</p> <p>A. 10 sin 30° joule B. 10 cos 30° joule C. 30 sin 30° joule D. 30 cos 30° joule E. 1 sin 30° joule</p>	
<p>Pembahasan :</p> <p>Usaha oleh gaya berat $W = mg \sin \theta$, Dari gambar di atas telah diketahui bahwa $mg = 10 \text{ N}$ dan $\theta = 30^\circ$, Sehingga $W = 10 \sin 30^\circ \text{ joule}$.</p>		
<p>Instrumen Tes Hasil Belajar ini:</p> <ol style="list-style-type: none"> 5. Belum dapat digunakan dan masih memerlukan konsultasi 6. Dapat digunakan dengan banyak revisi 7. Dapat digunakan dengan sedikit revisi. 8. Dapat digunakan tanpa revisi <p>Saran/ Komentar</p> <p>Catatan :</p> <p>.....</p> <p>.....</p>		

SKOR			
1	2	3	4

Materi :	No. Soal	Kunci Jawaban
	USAHA DAN ENERGI	11
Indikator Hasil Belajar Pada Ranah Kognitif (C ₃): Menghitung (Menghitungusaha)	Sebuah benda bermassa 4 kg mula-mula diam, kemudian benda bergerak lurus dengan percepatan 3 m.s ⁻² . Usaha yang diubah menjadi energy kinetic setelah 2 detik adalah..... A. 6 joule B. 12 joule C. 24 joule D. 48 joule E. 72 joule	
Pembahasan: $V_t = v_0 + at$ $= 0 + 3.2$ $= 6 \text{ m.s}^{-1}$ $W = \Delta Ek$ $= Ek_2 - Ek_1$ $= \frac{1}{2} mv_2^2 - \frac{1}{2} mv_1^2$ $= \frac{1}{2} .4.6^2 - \frac{1}{2} 4.0^2$ $= 72 \text{ Joule}$		
Instrumen Tes Hasil Belajar ini: 1. Belum dapat digunakan dan masih memerlukan konsultasi 2. Dapat digunakan dengan banyak revisi 3. Dapat digunakan dengan sedikit revisi. 4. Dapat digunakan tanpa revisi Saran/ Komentar Catatan :		

SKOR			
1	2	3	4

Materi :	No. Soal	Kunci Jawaban
USAHA DAN ENERGI	12	C
Indikator Hasil Belajar Pada Ranah Kognitif (C ₃): Menghitung (Menghitung usaha total)	<p>Sebuah mobil bermassa 2000 kg bergerak dengan kelajuan 10 pada arah mendatar. Pengemudi tiba-tiba mengurangi kelajuan mobil menjadi 5 m/s. Usaha yang dilakukan pengemudi pada mobil adalah...</p> <p>A. 25.000 Joule B. 50.000 Joule C. 75.000 Joule D. 100.000 Joule E. 120.000 Joule</p>	
<p>Pembahasan :</p> <p>Dik:</p> <p>$M = 2000 \text{ kg}$ $V_o = 10 \text{ m/s}$ $V_t = 5 \text{ m/s}$</p> <p>Dit: W total..?</p> <p>Penye:</p> <p>$W = \Delta EK$ $= \frac{1}{2} m V_t^2 - V_o^2$ $= \frac{1}{2} \cdot 2000(5^2 - 10^2)$ $= \frac{1}{2} \cdot 2000(25 - 100)$ $= 1000 (-75)$ $W = 75.000 \text{ Joule}$</p>		
<p>Instrumen Tes Hasil Belajar ini:</p> <ol style="list-style-type: none"> 1. Belum dapat digunakan dan masih memerlukan konsultasi 2. Dapat digunakan dengan banyak revisi 3. Dapat digunakan dengan sedikit revisi. 4. Dapat digunakan tanpa revisi <p>Saran/ Komentar</p> <p>Catatan :</p> <p>.....</p> <p>.....</p>		

Instrumen Tes Hasil Belajar ini:

1. Belum dapat digunakan dan masih memerlukan konsultasi
2. Dapat digunakan dengan banyak revisi
3. Dapat digunakan dengan sedikit revisi.
4. Dapat digunakan tanpa revisi

Saran/ Komentar

Catatan :


.....

.....

.....

.....

SKOR			
1	2	3	4

<p>Materi : USAHA DAN ENERGI</p>	<p>No. Soal 14</p>	<p>Kunci Jawaban C</p>
<p>Indikator Hasil Belajar Pada Ranah Kognitif (C₃): Menentukan (Menentukan pernyataan yang dimaksud berdasarkan gambar)</p>	<p>Perhatikan gambar berikut !</p>  <p>Energi mekanik sistem terjadi pada gambar</p> <p>B. Gambar 1 C. Gambar 2 D. Gambar 3 E. Gambar 1 - 2 F. Gambar 1 – 3</p>	
<p>Pembahasan : Energi kinetik adalah energi yang diakibatkan oleh benda bergerak. Jadi gambar yang menunjukkan adanya pergerakan adalah gambar 2.</p>		
<p>Instrumen Tes Hasil Belajar ini:</p> <ol style="list-style-type: none"> 1. Belum dapat digunakan dan masih memerlukan konsultasi 2. Dapat digunakan dengan banyak revisi 3. Dapat digunakan dengan sedikit revisi. 		

4. Dapat digunakan tanpa revisi

Saran/ Komentor

Catatan :

.....
.....

SKOR			
1	2	3	4

Materi :	No. Soal	Kunci Jawaban
USAHA DAN ENERGI	15	C
Indikator Hasil Belajar Pada Ranah Kognitif (C ₃): Menentukan (menghitung energy potensial pegas)	shock breaker belakang sepeda motor tersusun seperti gambar di samping. Tiap-tiap pegas shock breaker memiliki konstanta pegas bernilai 2000 N/m. Ketika motor dinaiki, shock breaker tertekan 10 cm dari kondisi semula. Hitunglah energi potensial pada shock breaker tersebut..... A. 10 joule B. 25 joule C. 20 joule D. 40 joule E. 20,2 joule	
Pembahasan :	Penyelesaian : Diket : $k = 2000 \text{ N/m}$ $x = 10 \text{ cm} = 0,1 \text{ m}$ Ditanya : $E_p \dots\dots?$ Jawab : $k_{\text{tot}} = k_1 + k_2$ $= 2000 + 2000$ $= 4000 \text{ N/m}$ $E_p = \frac{1}{2} kx^2$ $= \frac{1}{2} (4000)(0,1)^2$ $= 20 \text{ Joule}$	
Instrumen Tes Hasil Belajar ini:	<ol style="list-style-type: none">1. Belum dapat digunakan dan masih memerlukan konsultasi2. Dapat digunakan dengan banyak revisi3. Dapat digunakan dengan sedikit revisi.4. Dapat digunakan tanpa revisi	

Saran/ Komentar

Catatan :

.....

.....

.....

.....

SKOR			
1	2	3	4

Materi :	No. Soal	Kunci Jawaban
	USAHA DAN ENERGI	16
Indikator Hasil Belajar Pada Ranah Kognitif (C ₄): Menentukan (Menyeleksi pernyataan materi energi Kinetik)	Sebuah gaya konstan 60 N bekerja selama 12 detik pada sebuah benda yang massanya 10 kg. Benda mempunyai kecepatan awal 6m/detik dengan arah yang sama dengan gaya itu. 1. Kerja yang dilakukan pada benda adalah 30,240 Joule 2. Energi kinetik akhir benda itu adalah 30.240 Joule 3. Daya yang dihasilkannya adalah 2.520 watt 4. Pertambahan energi kinetik benda itu adalah 180 Joule Pernyataan yang benar adalah..... A. 1,2, dan 3 B. 1 dan 3 C. 1 dan 4 D. Hanya 4 E. Semua Benar	

Pembahasan :

$$I = F \cdot t = \Delta p$$

$$F \cdot t = m (v_2 - v_1)$$

$$60 \cdot 12 = 10 (v_2 - 6)$$

$$72 = (v_2 - 6)$$

$$v_2 = 78 \text{ m} \cdot \text{s}^{-1}$$

$$\text{❖ } W = \Delta E_k = \frac{1}{2} m (v_2^2 - v_1^2)$$

$$W = \frac{1}{2} \cdot 10 \cdot (78^2 - 6^2) = 30.240 \text{ J}$$

$$\text{❖ } E_k = \frac{1}{2} m v_2^2 = \frac{1}{2} \cdot 10 \cdot 78^2 = 30.420 \text{ J}$$

$$\text{❖ } P = \frac{W}{t} = \frac{30.240}{12} = 2.520 \text{ Watt}$$

$$\text{❖ } \Delta E_k = 30.240 \text{ J}$$

Instrumen Tes Hasil Belajar ini:

1. Belum dapat digunakan dan masih memerlukan konsultasi
2. Dapat digunakan dengan banyak revisi
3. Dapat digunakan dengan sedikit revisi.
4. Dapat digunakan tanpa revisi

Saran/ Komentar

Catatan :

.....

.....

.....

.....

SKOR			
1	2	3	4

Materi :	No. Soal	Kunci Jawaban
USAHA DAN ENERGI	17	E
Indikator Hasil Belajar Pada Ranah Kognitif (C ₄): Menentukan (menganalisisenergy potensial mencapai titik tertinggi)	Sebuah bola dengan massa 0,5 kg dilemparkan vertikal ke atas dengan kecepatan 20 m/s. Jika percepatan gravitasi 10 m/s ² , tentukanenergi potensial saat mencapai titik tertinggi, dan A. 100 J dan 75 J D. - 48 J dan 120 J B. 120 J dan -10 J E. 100 J dan -75 J C. 24 J dan 100 J	

Penyelesaian :

Diketahui: $m = 0,5 \text{ kg}$
 $V_0 = 20 \text{ m/s}$
 $g = 10 \text{ m/s}^2$

Ditanya: a. $Ep = \dots ?$
 b. $\Delta Ep = \dots ?$

Jawab:

a. $h_{\text{maks}} = \frac{v_0^2}{2g} = \frac{20^2}{2 \cdot 10} = 20 \text{ m}$

sehingga, $E_p = m \cdot g \cdot h$

$$= 0,5 \text{ kg} \times 10 \text{ m/s}^2 \times 20 \text{ m}$$

$$= 100 \text{ J}$$

b. Energi potensial pada ketinggian $h_2 = 5 \text{ m}$

$$E_{p_2} = m \cdot g \cdot h_2 = 0,5 \text{ kg} \times 10 \text{ m/s}^2 \times 5 \text{ m} = 25 \text{ J}$$

sehingga, $\Delta E_p = E_{p_2} - E_{p_1}$

$$= (25 - 100) \text{ J}$$

$$= -75 \text{ J}$$

Instrumen Tes Hasil Belajar ini:

1. Belum dapat digunakan dan masih memerlukan konsultasi
2. Dapat digunakan dengan banyak revisi
3. Dapat digunakan dengan sedikit revisi.
4. Dapat digunakan tanpa revisi

Saran/ Komentar

Catatan :

.....

.....

.....

.....

SKOR			
1	2	3	4

Materi :	No. Soal	Kunci Jawaban
	USAHA DAN ENERGI	18
Indikator Hasil Belajar Pada Ranah Kognitif (C ₄): Menentukan (menganalisis energi kinetik mencapai titik tertionggi)	Sebuah benda ditembakkan miring keatas dengan sudut elevasi 60 ⁰ . Benda tersebut memiliki energi kinetik 400 joule. Jika G= 10 m/s ² , maka energi kinetik benda pada saat mencapai titiok tertinggi adalah..... A. 25 J B. 50 J C. 100 J D. 150 J E. 200 J	
Pembahasan :		

Dik

Sudut elevasi $\alpha = 60^\circ$

$E_{k1} = 400 \text{ J}$

$G = 10 \text{ m/s}^2$

Energi kinetik mula-mula yang diberikan pada benda E_{k1} , maka diperoleh

$$E_{k1} = \frac{1}{2} m v_1^2$$

$$v_1^2 = \frac{2E_{k1}}{m}$$

tinggi maksimum yang dapat dicapai benda adalah :

$$y_2 = \frac{v_1 \sin^2 \alpha}{2g}$$

$$y_2 = \frac{2E_{k1} \sin^2 \alpha}{2mg}$$

$$y_2 = \frac{E_{k1} \sin^2 \alpha}{mg}$$

Energi kinetik benda pada titik tertinggi dapat dari hukum kekekalan energi mekanik adalah

$E_k = 100 \text{ J}$

Instrumen Tes Hasil Belajar ini:

1. Belum dapat digunakan dan masih memerlukan konsultasi
2. Dapat digunakan dengan banyak revisi
3. Dapat digunakan dengan sedikit revisi.
4. Dapat digunakan tanpa revisi

Saran/ Komentar

SKOR

1	2	3	4

Materi :	No. Soal	Kunci Jawaban
USAHA DAN ENERGI	19	E
Indikator Hasil Belajar Pada Ranah Kognitif (C ₄): Menentukan (menganalisis energi kinetik mencapai titik tertionggi)	Seuah benda dengan massa 50 kg ditarik sejauh sepanjang lantai horiziontal dengan gaya tetap 100 N dan membentuk sudut 37° terhadap arah mendatar. Jika gaya gerak terhadap lantai 50 , maka tentukan usaha yang dilakukan oleh masing-masing gaya..... A. 25 J B. 50 J	D. 150 J E. 1.200 J

C. 100 J

Pembahasan :

Dik : $\alpha = 30^0$

$$E_k = 400 \text{ J}$$

$$g = 10 \text{ m/s}^2$$

ditanya: E_{k_B} ?

E_{p_B}?

Jawab ;

$$E_{k_A} + \frac{1}{2} m v_0^2 = 400 \text{ J}$$

Dititik tertinggi B, kecepatan benda :

$$V_B = v_s = v_0 \cos \alpha = v_0 \cos 30^0 = v_0 (1/2 \sqrt{3})$$

$$E_{k_B} = \frac{1}{2} m \cdot v_B^2 = \frac{1}{2} m (v_0/2\sqrt{3})^2$$
$$= \frac{1}{2} m \cdot v_0^2 \cdot \frac{3}{4}$$

Karena $\frac{1}{2} m \cdot v_0^2 = 400 \text{ J}$, maka:

$$E_{k_B} = 400 \cdot \frac{3}{4} = 300 \text{ J}$$

Di titik A, $E_{p_A} = 0$

$$E_{m_A} = E_{m_B}$$

$$E_{p_A} + E_{k_A} = E_{p_B} + E_{k_B}$$

$$0 + 400 = E_{p_B} + 300$$

$$E_{p_B} = 100 \text{ J}$$

Instrumen Tes Hasil Belajar ini:

1. Belum dapat digunakan dan masih memerlukan konsultasi
2. Dapat digunakan dengan banyak revisi
3. Dapat digunakan dengan sedikit revisi.
4. Dapat digunakan tanpa revisi

Saran/ Komentar

FOTO PENELITIAN





BIOGRAPHY



RAHMAN JAYA dilahirkan di Kabupaten Gowa kecamatan Biring Bulu pada tanggal 11 Agustus 1993. Anak pertama dari tiga bersaudara hasil buah kasih dari pasangan Nasir dan Nurlia. Pendidikan formal dimulai dari sekolah dasar di SD Inpres Bunga Sunggu dan lulus pada tahun 2006 pada tahun yang sama, penulis melanjutkan pendidikan disekolah (Mts) Darul Muttaqin, Kab.Gowa dan lulus pada tahun 2009, dan pada tahun yang sama pula penulis melanjutkan pendidikan di Madrasah Aliyah (MA) Darul Muttaqin dan lulus pada tahun 2012. Kemudian penulis melanjutkan pendidikan di Sekolah perguruan tinggi Universitas Islam Negeri (UIN) Alauddin Makassar ke jenjang S1 pada jurusan pendidikan fisika fakultas tarbiyah dan keguruan dan lulus pada tahun 2016. Prinsip hidupnya dikutip dari Mario Teguh *“Hentikanlah kebiasaanmu membandingkan kekuranganmu dengan kelebihan orang lain.”*☺