

**Meningkatkan Kemampuan Berfikir Kreatif Siswa Dalam  
Mata Pelajaran Biologi Tentang Konsep Lingkungan  
Melalui Penggunaan *Show Portfolio* Di Kelas X<sub>2</sub>  
SMA Negeri 1 Cina Kab. Bone**



**Skripsi**

Diajukan untuk Memenuhi Salah Satu Syarat Meraih Gelar  
Sarjana Pendidikan (S.Pd) pada Program Studi Pendidikan Biologi  
Fakultas Tarbiyah dan Keguruan  
UIN Alauddin Makassar

Oleh  
**MAHAR**  
NIM: 20403106081

**FAKULTAS TARBIYAH DAN KEGURUAN  
UNIVERSITAS ISLAM NEGERI (UIN) ALAUDDIN  
MAKASSAR  
2011**

## **PERNYATAAN KEASLIAN SKRIPSI**

Dengan penuh kesadaran, penyusun yang bertanda tangan di bawah ini menyatakan bahwa skripsi ini benar adalah hasil karya penulis sendiri. Jika di kemudian hari terbukti bahwa ia merupakan duplikat, tiruan, plagiat atau dibuat oleh orang lain, sebagian atau seluruhnya, maka skripsi dan gelar yang diperoleh karenanya batal demi hukum.

Makassar, April 2011  
Penyusun

**M a h a r**  
NIM. 20403106081

## **PENGESAHAN SKRIPSI**

Skripsi yang berjudul, ” **Meningkatkan Kemampuan Berpikir Kreatif Siswa dalam Mata Pelajaran Biologi Tentang Konsep Lingkungan Melalui Penggunaan *Show Portfolio* Di Kelas X<sub>2</sub> SMA Negeri 1 Cina Kab. Bone.**” yang disusun oleh saudara **Mahar** Nim: **20403106081**, Mahasiswa Jurusan Pendidikan Biologi pada Fakultas Tarbiyah dan Keguruan UIN Alauddin Makassar, telah diuji dan dipertahankan dalam sidang *munaqasyah* yang diselenggarakan pada hari Senin tanggal **25 April 2011 M**, bertepatan dengan tanggal **23 Jumadil Awal 1432 H** dan dinyatakan telah dapat diterima sebagai salah satu syarat untuk mendapatkan gelar sarjana pada Fakultas Tarbiyah dan Keguruan UIN Alauddin Makassar dengan beberapa perbaikan.

Makassar, 25 April 2011M  
23 Jumadil Awal 1432 H

### **DEWAN PENGUJI** **(SK.Dekan No. 383 Tahun 2010)**

Ketua	: Drs. Muh. Yusuf Hidayat.M.Pd.	(.....)
Sekretaris	: Muh. Qaddafi, S.Si. M.Si.	(.....)
Munaqisy I	: Dr. Muh. Khalifah Mustami, M.Pd.	(.....)
Munaqisy II	: Drs. H. Salamattang, M.Pd.I.	(.....)
Pembimbing I	: Dra. Hj. St. Syamsudduha, M. Pd.	(.....)
Pembimbing II	: Jamilah, S.Si. M.Si.	(.....)

Diketahui oleh:  
Dekan Fakultas Tarbiyah dan Keguruan  
UIN Alauddin Makassar

**Dr. H. Salehuddin, M. Ag**  
**Nip. 19541212 198503 1 001**

## PERSETUJUAN PEMBIMBING

Pembimbing penulisan skripsi saudara Mahar, NIM: 20403106081, Mahasiswa Jurusan Pendidikan Biologi pada Fakultas Tarbiyah dan Keguruan UIN Alauddin Makassar, setelah dengan seksama meneliti dan mengoreksi skripsi yang bersangkutan dengan judul “Meningkatkan Kemampuan Berpikir Kreatif Siswa pada Mata Pelajaran Biologi Tentang Konsep Lingkungan melalui Penggunaan *Show Portfolio* di Kelas X<sub>2</sub> SMA Negeri 1 Cina Kab. Bone”. memandang bahwa skripsi tersebut telah memenuhi syarat-syarat ilmiah dan dapat disetujui dan diajukan ke sidang Munaqasyah.

Demikian persetujuan ini diberikan untuk proses selanjutnya.

Makassar, April 2011

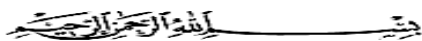
Pembimbing I

Pembimbing II

**Dra. Hj. St. Syamsudduha, M.Pd**  
NIP. 1968228 199303 2 003

**Jamilah, S.Si, M.Si**  
NIP. 197660405 200501 2 005

## KATA PENGANTAR



Penulis mengawali pengantar ini dengan rasa syukur yang sedalam-dalamnya kepada Allah Swt yang telah memberikan petunjuk, kekuatan dan umur panjang sehingga bisa menyusun dan menyelesaikan skripsi ini. Shalawat dan salam senantiasa penulis persembahkan kepada Nabi Besar Muhammad SAW yang telah diutus oleh Allah SWT ke permukaan bumi sebagai *rahmatan lil a'lam*.

Dalam penyusunan skripsi ini banyak hambatan dan rintangan yang penulis lewati, akan tetapi dengan berbagai macam bimbingan, motivasi dari berbagai pihak sehingga segalanya dapat teratasi dengan baik. Teristimewa buat Ayahanda Baharuddin dan ibunda tercinta ibu Patimah yang sangat kusayangi dan telah membesarkan penulis dengan berlimpah kasih sayang dan membiayai penulis tanpa rasa lelah sehingga penulis bisa sampai pada jejang kehidupan seperti saat ini. Selain itu, penulis menyampaikan penghargaan yang setinggi-tingginya dan rasa terima kasih kepada :

1. Prof. Dr. H. Qadir Gassing HT. MS selaku rektor UIN Alauddin Makassar, beserta jajarannya.
2. Dr. H. Salehuddin, M.Ag selaku dekan dekan Fakultas Tarbiyah dan Keguruan UIN Alauddin Makassar beserta jajarannya atas segala pelayanan yang diberikan kepada penulis.
3. Drs. Safei, M.Si selaku ketua dan Jamilah S.Si, M.Si selaku sekretaris Program Studi Pendidikan Biologi serta stafnya atas izin, pelayanan, kesempatan dan fasilitas yang diberikan sehingga skripsi ini dapat terselesaikan.

4. Dra. Hj St. Syamsudduha, M.Pd sebagai pembimbing I dan Jamilah, S.Si, M.Si sebagai pembimbing II yang tiada bosan-bosannya membantu dan memberikan arahan kepada penulis sehingga skripsi ini dapat terselesaikan.
5. Dosen-dosen yang telah mendidik dan mengajar hingga penulis dapat menambah ilmu dan wawasan.
6. Drs. A. Abd. Kadir Jufri, M.Pd dan Sukmawati, S.Pd selaku kepala sekolah dan guru IPA Biologi di SMA Negeri 1 Cina Kabupaten Bone.
7. Sahabat-sahabatku Sry, Fitri, Pipin, Mia, Ridho, Hendra, Hasbi, Ardi, Ilha, Misna, Ukhi, Atma, dan seluruh rekan-rekan mahasiswa pendidikan biologi angkatan 2006 yang tak sempat penulis sebutkan namanya satu persatu.

Penulis adalah hamba yang lemah, tak berharta dan tak berkedudukan sehingga penulis hanya menyerahkan kepada Allah Swt semoga segala bantuan yang diberikan dapat bernilai ibadah di sisinya. *Amien Ya Rabbal Alamin.*

Makassar, April 2011

*Penulis*

M A H A R

Nim: 20403106081

## DAFTAR ISI

<b>JUDUL</b> .....	i
<b>PERNYATAN KEASLIAN SKRIPSI</b> .....	ii
<b>PENGESAHAN SKRIPSI</b> .....	iii
<b>PERSETUJUAN PEMBIMBING</b> .....	iv
<b>KATA PENGANTAR</b> .....	v-vi
<b>DAFTAR ISI</b> .....	vii-viii
<b>DAFTAR TABEL</b> .....	ix-x
<b>DAFTAR GAMBAR</b> .....	xi-xii
<b>ABSTRAK</b> .....	xiii
<b>BAB I PENDAHULUAN</b> .....	1-8
A. Latar Belakang.....	1
B. Rumusan Masalah.....	5
C. Defenisi Operasional Variabel .....	5
D. Tujuan dan Manfaat Penelitian.....	6
E. Garis Besar Isi Skripsi.....	7
<b>BAB II TINJAUAN PUSTAKA</b> .....	9-26
A. Pengertian Portofolio .....	9
B. Kegunaan Portofolio .....	10
C. Prinsip Portofolio .....	10
D. Bentuk Portofolio .....	13
1. Tinjauan proses .....	14
2. Tinjauan hasil.....	15
E. Kemampuan Berpikir Kreatif .....	17
F. Tinjauan Pembelajaran Konsep Lingkungan.....	22
<b>BAB III METODOLOGI PENELITIAN</b> .....	27-41
A. Jenis Penelitian .....	27
B. Subjek Penelitian .....	27
C. Instrumen Penelitian .....	27
D. Desain Penelitian .....	31
E. Teknik Pengumpulan Data .....	37

F. Teknik Analisis Data.....	39
<b>BAB IV HASIL PENELITIAN DAN PEMBAHASAN.....</b>	<b>42-79</b>
A. Deskripsi Data Hasil Penelitian.....	42
B. Pembahasan .....	59
<b>BAB V PENUTUP.....</b>	<b>80-82</b>
A. Kesimpulan.....	80
B. Saran .....	81
<b>DAFTAR PUSTAKA .....</b>	<b>83-84</b>
<b>LAMPIRAN-LAMPIRAN.....</b>	<b>85</b>
<b>DAFTAR RIWAYAT HIDUP.....</b>	



## DAFTAR TABEL

Tabel 1	Standar Kompetensi dan Kompetensi Dasar SMA Kelas X <sub>2</sub> Semester Genap.....	22
Tabel 2	Kisi-kisi Pengembangan Metode dan Instrumen Penelitian .....	38
Tabel 3	Kriteria Kategori Kemampuan Berpikir Kreatif .....	40
Tabel 4	Hasil Pengamatan Siklus I .....	43
Tabel 5	Hasil Pengamatan Siklus II.....	46
Tabel 6	Pelaksanaan <i>show portfolio</i> Secara Umum.....	48
Tabel 7	Pelaksanaan <i>show portfolio</i> untuk Mengungkap Kemampuan Berpikir Kreatif Siswa .....	53
Tabel 8	Penyebab Indikator yang Tidak Terpenuhi dalam Pelaksanaan <i>show portfolio</i> .....	56
Tabel 9	Kelebihan yang Terungkap dari Penggunaan <i>show portfolio</i> .....	57
Tabel 10	Tanggapan Siswa dan Guru Terhadap Penggunaan <i>show portfolio</i> ..	58
Tabel 11	Rubrik <i>Show Portfolio</i> .....	98
Tabel 12	Rubrik Berpikir Kreatif.....	100
Tabel 13	Angket Siswa .....	104
Tabel 14	Wawancara Guru .....	105
Tabel 15	Hasil Penilaian Rubrik <i>Show Portfolio</i> .....	107
Tabel 16	Rekapitulasi Skor Kemampuan Berpikir Kreatif .....	109
Tabel 17	Kategori Kemampuan Berpikir Kreatif .....	110
Tabel 18	Kategori Angket Siswa .....	112
Tabel 19	Tanggapan Guru Tentang Penggunaan <i>Show Portfolio</i> .....	113

## DAFTAR GAMBAR

Gambar 1 Model PTK Jhon Elliot.....	32
Gambar 2 Desain Pembelajaran Menggunakan Penilaian <i>show portfolio</i> .....	37
Gambar 3 Grafik Kemampuan Berpikir Kreatif Siswa .....	54
Gambar 4 Grafik <i>self assessment</i> dengan Penilaian Guru .....	55
Gambar 5 Diagram Jumlah Siswa yang Mengerjakan dan Mengumpulkan Tugas .....	67

## ABSTRAK

**Nama : Mahar**  
**Nim : 20403106081**  
**Judul : Meningkatkan Kemampuan Berpikir Kreatif Siswa dalam Mata Pelajaran Biologi Tentang Konsep Lingkungan Melalui Penggunaan *Show Portfolio* Di Kelas X<sub>2</sub> SMA Negeri 1 Cina Kab. Bone.**

---

Skripsi ini membahas mengenai penggunaan *show portfolio* dalam konsep lingkungan, dimana siswa berkreasi serta mengembangkan ide-ide mereka kedalam sebuah karya dalam bentuk poster. Tujuan penelitian ini adalah membuat gambaran atau lukisan secara sistematis, faktual dan akurat mengenai fakta-fakta, sifat-sifat serta hubungan antar fenomena yang diselidiki. Pendekatan ini disebut juga naturalistik, karena situasi lapangan penelitian bersifat natural atau wajar, sebagaimana adanya, tanpa dimanipulasi, diatur dengan eksperimen atau tes.

Metode penelitian yang dikembangkan adalah penelitian tindakan kelas (*class room action reseach*) yang menggunakan *show portfolio* secara mendalam mengenai cara mengaplikasikan portofolio dan strategi dalam mengatasi hambatan-hambatan belajar.

Berdasarkan analisis data dan pembahasan terhadap hasil penelitian tindakan kelas pendekatan metode *show portfolio* dalam pembelajaran konsep lingkungan, untuk meningkatkan kemampuan berpikir kreatif siswa, dapat ditarik kesimpulan bahwa selama masa orientasi pembelajaran di kelas X<sub>2</sub>, pelajaran biologi masih berpusat pada guru, materi disampaikan secara tekstual, kurang memanfaatkan media dan sumber pelajaran, sehingga berakibat rendahnya kualitas dan produk pembelajaran Biologi.

Setelah pembelajaran dikembangkan melalui penggunaan *show portfolio* sebanyak dua kali tindakan menunjukkan adanya peningkatan kualitas pembelajaran Biologi yang berkaitan dengan kemampuan berpikir kreatif siswa.

# **BAB I**

## **PENDAHULUAN**

### ***A. Latar Belakang***

Berpikir kreatif merupakan kegiatan mental yang memupuk ide-ide asli dan pemahaman-pemahaman baru. Kemampuan berpikir kreatif memungkinkan siswa untuk merumuskan pertanyaan yang inovatif dan merancang solusi orisinal dari suatu masalah. Oleh karena itu, kemampuan berpikir kreatif penting dimiliki oleh siswa, khususnya dalam pelajaran sains. Karakteristik sains yang bersifat tentatif dan sangat dinamis menuntut siswa untuk memiliki sifat kreatif. Dengan demikian, kemampuan berfikir kreatif perlu dikembangkan melalui pembelajaran di sekolah. Melalui pengembangan berfikir kreatif, siswa akan terbiasa membangun hubungan imajinatif antara hal-hal berbeda, melihat kemungkinan-kemungkinan tidak terduga, dan berfikir dengan cara baru mengenai masalah-masalah yang sudah lazim (Johnson, 2007 : 183-184).

Pengembangan kemampuan berpikir kreatif di sekolah tidak akan bermakna dan hanya akan menjadi sebuah kesia-siaan belaka ketika tidak dilakukan penilaian terhadap pengembangan kemampuan tersebut. Lagipula melaksanakan penilaian terhadap hasil belajar dan memanfaatkan umpan balik sudah menjadi tugas guru dalam kegiatan pembelajaran (Rustaman, dkk. 2005 : 8).

Sementara itu, hingga saat ini pengembangan kemampuan berpikir kreatif di sekolah berikut penilaian terhadap kemampuan ini masih sangat jarang dilakukan. Keberadaan alat penilaian dalam pembelajaran yang digunakan hingga saat ini masih terbatas untuk mengukur kemampuan kognitif siswa yang diwujudkan dalam bentuk tes. Penggunaan tes ini masih belum mampu untuk mengukur kemampuan berpikir kreatif siswa yang menuntut tes divergen (Munandar, 1999 : 8).

Amabile dalam (Munandar : 113) menyatakan, “penilaian guru terhadap pekerjaan murid merupakan pembunuh kreativitas yang paling besar”. Oleh karena itu, diperlukan suatu alat penilaian yang dapat menilai kemampuan berpikir kreatif siswa tanpa membunuh kreativitas siswa itu sendiri.

Salah satu cara untuk menilai kemampuan berfikir kreatif ini adalah melalui produk kreatif yang dihasilkan oleh siswa sebab kriteria utama dalam kreativitas adalah produk (Hassoubah, 2007 : 50).

Munandar (1999 : 113) mengungkapkan, dalam kelas yang menunjang kreativitas, guru menilai pengetahuan dan kemajuan siswa melalui interaksi yang terus-menerus dengan siswa. Setiap pekerjaan siswa dikomentari dan secara berkala guru memberikan laporan kepada orang tua siswa. Munandar menegaskan, “sistem assessmen ini lebih bersifat memberi informasi dari pada mengawasi”. Komentar-komentar yang diberikan guru bukanlah hukuman atau hadiah untuk mengawasi tetapi dijadikan sebagai masukan bagi proses belajar siswa.

Salah satu bentuk penilaian yang sesuai dengan kriteria yang dikemukakan Munandar untuk mengukur kemampuan berfikir kreatif adalah *show portfolio*. *Show portfolio* adalah merupakan salah satu bentuk dari penilaian yang menampilkan karya terbaik siswa.

Surapranata dan Hatta (2004 : 63) menyatakan, “*show portfolio* berisi pekerjaan peserta didik yang terbaik dan telah selesai, tidak mencakup proses pekerjaan, perbaikan, dan penyempurnaan pekerjaan peserta didik”. Penilaian *show portfolio* ini memiliki keunggulan, antara lain merupakan bukti autentik, dapat membina hubungan guru dengan siswa, dapat mengungkap kecerdasan majemuk (*multiple intelegent*), serta mengungkap kemampuan berpikir kritis dan kreatif.

Berdasarkan hasil penelitiannya, Garcia (2002) mengemukakan,

*“... portofolio assessment can build students’ confidence and skills and give them a sence of control over their own learning. Through teacher student conferences throughout the school year, I am able to see the interest of my students and address their specific needs. It is important for me to establish a relationship with each of my students”*.

Atas dasar keunggulan-keunggulan tersebut maka *show portfolio* sangat cocok untuk menilai kemampuan berpikir kreatif siswa yang dapat terlihat dari hasil karya yang dibuatnya.

Berdasarkan fakta-fakta tersebut, dirasa perlu melakukan penelitian mengenai penggunaan *show portfolio* untuk mengukur kemampuan berpikir kreatif siswa. Dengan dilakukannya penelitian ini, diharapkan dapat diketahui mengenai

pelaksanaan *show portfolio* dalam mengukur kemampuan berpikir kreatif siswa, kendala apa saja yang muncul dalam pelaksanaan *show portfolio*, kelebihan apa saja yang dimiliki *show portfolio*, serta bagaimana tanggapan siswa dan guru terhadap pelaksanaan *show portfolio*. Dari kendala yang ditemukan dapat diajukan rekomendasi-rekomendasi untuk menanggulangi kendala yang muncul sehingga *show portfolio* dapat diterapkan sebagai alternatif assessmen dalam pembelajaran.

Pengembangan kemampuan berpikir kreatif di sekolah tentu saja tidak mungkin dilakukan jika tidak ada konsep yang disampaikan kepada siswa. Mengacu kepada standar kompetensi dan kompetensi dasar yang terdapat dalam kurikulum, yaitu “menjelaskan antara keterkaitan manusia dengan masalah perusakan atau pencemaran dan pelestarian lingkungan” maka dipilihlah konsep lingkungan untuk digunakan dalam penelitian ini. Kompetensi dasar tersebut sangat memungkinkan untuk mengembangkan kemampuan berpikir kreatif siswa juga untuk menerapkan penilaian *show portfolio*. Masalah perusakan atau pencemaran dan pelestarian lingkungan merupakan permasalahan kontekstual yang erat kaitannya dengan kehidupan sehari-hari siswa sehingga dapat menggali ide-ide kreatif siswa untuk menanggapi permasalahan tersebut. Perwujudan ide-ide kreatif siswa tersebut merupakan produk kreatif yang dapat diukur dengan penilaian *show portfolio* dalam penelitian ini. Produk kreatif yang dapat dihasilkan berkaitan dengan pengembangan kemampuan berpikir kreatif siswa, salah satunya adalah poster.

Menurut Sudjana dan Rivai (Caray, 2008), poster adalah kombinasi visual dari rancangan yang kuat, dengan warna, dan pesan dengan maksud untuk

menangkap perhatian orang yang lewat tetapi cukup lama menanamkan gagasan yang berarti didalam ingatannya. Melalui pembuatan poster ini, siswa dapat mengekspresikan ide-ide kreatif yang ada dalam dirinya serta siswa juga belajar untuk menuangkan pemahamannya mengenai suatu konsep sehingga dapat dinilai guru. Oleh karena itu, poster dirasa cocok untuk dijadikan suatu produk kreatif yang akan dinilai dengan *show portfolio* dalam penelitian ini.

Melihat manfaat dari penggunaan *show portfolio* diharapkan dapat mengukur kemampuan siswa berpikir kreatif tentang pencemaran dan pelestarian lingkungan pada pelajaran biologi di kelas X<sub>2</sub> SMA Negeri 1 Cina Kab. Bone, maka penulis mengangkat suatu judul yaitu “***Meningkatkan Kemampuan Berfikir Kreatif Siswa Pada Mata Pelajaran Biologi Tentang Konsep Lingkungan Melalui Penggunaan Show Portofolio Di Kelas X<sub>2</sub> SMA Negeri 1 Cina Kab. Bone***”.

### ***B. Rumusan Masalah***

Berdasarkan uraian latar belakang di atas, maka dapat dirumuskan masalah yakni: Apakah penggunaan *show portfolio* dapat meningkatkan kemampuan berpikir kreatif siswa SMA Negeri 1 Cina?

### ***C. Definisi Operasional Variabel***

Agar penelitian ini menjadi lebih terarah, ruang lingkup masalah yang diteliti dibatasi pada hal-hal sebagai berikut :



1. *Show portfolio* dinilai dari hasil terbaik siswa berupa poster. Setiap akhir pembelajaran siswa diminta untuk membuat poster dan dari tiga poster yang dibuat siswa akan melakukan *self assessment* untuk menentukan karya terbaik yang akan ditampilkan.
2. Kemampuan berpikir kreatif siswa yang diukur lebih dikhususkan pada aspek kognitif (*aptitude*), meliputi keterampilan berpikir orisinal, keterampilan mengelaborasi, dan keterampilan mengevaluasi.

#### **D. Tujuan dan Kegunaan Penelitian**

1. Tujuan Penelitian
  - a. Untuk mengetahui penggunaan *show portfolio* dapat meningkatkan kemampuan berpikir kreatif siswa kelas X<sub>2</sub> SMA Negeri 1 Cina.
  - b. Untuk mengetahui tanggapan siswa dan guru mengenai penggunaan *show portfolio* untuk mengungkap kemampuan berpikir kreatif siswa SMA Negeri 1 Cina.
2. Kegunaan Penelitian
  - a. Melalui model pembelajaran *show portfolio* diharapkan kemampuan berpikir kreatif siswa dalam pelajaran biologi di SMA Negeri 1 Cina meningkat.
  - b. Memberikan pengalaman melakukan *self assessment* untuk menentukan hasil karya terbaik yang dibuat oleh siswa.
  - c. Memotivasi guru untuk menggunakan *show portfolio* untuk mengukur kemampuan berpikir kreatif siswa.

- d. Penelitian ini sekaligus menjadi ilmu yang sangat berarti bagi peneliti dan selanjutnya akan menjadi pengalaman di masa yang akan datang.

#### ***E. Garis Besar Isi***

Sesuai dengan realitas yang dikemukakan diatas, maka penulis menyusun gambaran isi baik skripsi ini supaya memudahkan dalam memahami kandungannya, dalam hal ini penulis akan menggunakan garis-garis besarnya, yang terdiri dari lima (5) bab. Masing-masing bab merupakan gambaran ringkas isi skripsi.

**Bab Pertama** merupakan bab pendahuluan yang berisi latar belakang, rumusan masalah, selanjutnya dikemukakan defenisi operasional variabel, yaitu mengenai *show portfolio* yang akan dinilai dari hasil terbaik siswa berupa poster, kemudian kemampuan berpikir kreatif siswa yang diukur lebih dikhususkan pada aspek kognitif (*aptitude*), tujuan dan manfaat penelitian dan yang terakhir garis-garis besar isi skripsi dimana tujuan penelitian ini adalah untuk mengetahui penggunaan *show portfolio* dapat meningkatkan kemampuan berpikir kreatif siswa kelas X<sub>2</sub> SMA Negeri 1 Cina dan manfaat dalam penelitian ini yaitu dengan menggunakan *show portfolio* serta melakukan *self assessment* dapat meningkatkan pelajaran biologi serta menentukan hasil karya terbaik yang dibuat oleh siswa.

**Bab Kedua** Tinjauan pustaka yang memuat pengertian portofolio, dimana pengertian portofolio sebagai suatu wujud benda fisik yaitu kumpulan suatu hasil dari suatu kegiatan, kegunaan portofolio sebagai bahan untuk standarisasi, prinsip penilaian portofolio mendasari beberapa pendekatan yaitu saling mempercayai,

kerahasiaan bersama, milik bersama, kepuasan dan kesesuaian, bentuk portofolio terdiri dari tinjauan proses dan tinjauan hasil, dimana tinjauan hasil terdiri portofolio dokumentasi dan portofolio penampilan, kemampuan berpikir kreatif adalah pola pikir yang mendorong seseorang untuk menghasilkan produk yang kreatif, konsep lingkungan yaitu menganalisis hubungan antara komponen ekosistem, perubahan materi dan energi serta peranan manusia dalam keseimbangan ekosistem.

**Bab Ketiga** metode penelitian, membahas tentang jenis penelitian yang dilakukan yaitu penelitian tindakan kelas, subjek penelitian yaitu siswa kelas X<sub>2</sub> SMA Negeri 1 Cina Kab. Bone, instrumen penelitian yang digunakan berupa rubrik *show portfolio*, rubrik kemampuan berpikir kreatif, rubrik *self assessment*, angket dan pedoman wawancara, prosedur penelitian (langkah-langkah yang harus dilaksanakan oleh peneliti PTK yaitu perencanaan, pelaksanaan tindakan, observasi, dan refleksi), teknik pengumpulan data, dan teknik analisis data.

**Bab Keempat** hasil penelitian, menjelaskan secara deskriptif tentang peningkatan kemampuan berfikir kreatif siswa selama dua siklus dan uraian tentang penggunaan metode pembelajaran *show portfolio*.

**Bab Kelima** memuat kesimpulan yang membahas tentang rangkuman hasil penelitian berdasarkan rumusan masalah yang ada. Saran-saran yang dianggap perlu agar tujuan penelitian dapat tercapai dan dapat bermanfaat sesuai dengan keinginan peneliti.

## BAB II

### TINJAUAN PUSTAKA

#### 1. Pengertian Portofolio

Menurut para ahli, portofolio memiliki beberapa pengertian. Ada yang memandang sebagai benda, dan ada pula sebagai metode. Portofolio sebagai suatu wujud benda fisik, adalah kumpulan suatu hasil (bukti) dari suatu kegiatan, atau bundelan, yakni kumpulan dokumentasi atau hasil pekerjaan seseorang (peserta didik) yang disimpan pada suatu bundel. Misalnya bundelan hasil kerja siswa mulai dari hasil tes awal, tugas-tugas, catatan anekdot, piagam penghargaan, keterangan melaksanakan tugas terstruktur, sampai kepada hasil tes akhir. Portofolio ini merupakan kumpulan karya yang dipilih dari siswa atau sekelompok siswa.

Istilah karya terpilih menunjukkan bahwa tidak semua karya siswa dapat dimasukkan kedalam portofolio tersebut. Karya yang diambil adalah karya terbaik, karya yang paling penting dari pekerjaan siswa, yang sangat bermakna bagi siswa, sesuai dengan tujuan pembelajaran atau kompetensi yang telah dirumuskan dalam tujuan pembelajaran.

Dalam dunia pendidikan portofolio dapat dipandang sebagai suatu *proses social pedagogis*. Yaitu sebagai *collection of learning experience* yang terdapat di dalam pikiran peserta didik, baik yang berwujud pengetahuan (*kognitif*), keterampilan (*skill*), maupun nilai dan sikap. Jadi sebenarnya portofolio bukan hanya berupa benda nyata, melainkan mencakup “segala pengalaman batiniah” yang terjadi pada diri siswa.

Dalam bidang bahasa, sebagai suatu metode, portofolio dapat merupakan suatu *adjective* yang sering disandingkan dengan kata lain, misalnya dengan konsep pembelajaran dan penilaian. Bila disandingkan dengan konsep pembelajaran, maka muncul istilah pembelajaran berbasis portofolio (*portfolio based learning*); dan bila disandingkan dengan konsep penilaian, maka muncul istilah penilaian berbasis portofolio (*portfolio based assessment*) (Budimansyah, 2002).

#### **b. Kegunaan Portofolio**

Penilaian portofolio merupakan pendekatan baru yang akhir-akhir ini sering diperkenalkan para ahli pendidikan untuk dilaksanakan di sekolah selain pendekatan penilaian yang telah lama digunakan. Di beberapa negara, portofolio telah digunakan dalam dunia pendidikan secara luas, baik untuk penilaian di kelas, daerah, maupun untuk penilaian secara nasional. Secara nasional portofolio digunakan sebagai bahan untuk standarisasi. Penilaian portofolio digunakan di kelas tentunya tidak serumit yang digunakan untuk penilaian portofolio secara nasional. Penilaian portofolio tidak menggunakan perbandingan peserta didik melalui data kuantitatif seperti melalui tingkatan, peringkat, persentile, maupun skor tes. Penilaian portofolio merupakan satu alternatif untuk meningkatkan kemampuan peserta didik (*student achievement*) melalui evaluasi umpan balik dan penilaian sendiri (*self assessment*) (Supranata dan Hatta, 2003: 71).

#### **c. Prinsip Penilaian Portofolio**

Ada sejumlah prinsip yang mendasari pendekatan ini. Diantaranya adalah:

- a. *Mutual trust* (saling mempercayai). Karena dalam penilaian portofolio dapat melibatkan berbagai pihak, maka pihak-pihak itu akan dan harus saling mempercayai, tidak saling mencurigai. Mereka harus merasa sebagai pihak yang saling memerlukan, dan saling membantu. Dengan demikian hubungan antara keduanya akan wajar dan alami.
- b. *Confidentiality* (kerahasiaan bersama). Hasil pekerjaan yang terkumpul dan dokumen yang ada, kerahasiaannya harus dijaga bersama, tidak disampaikan kepada pihak lain yang tidak berkepentingan.
- c. *Joint Ownership* (milik bersama). Dokumen yang ada adalah milik bersama. Oleh karena itu, penyimpanan atau penempatannya harus disepakati bersama.
- d. *Satisfaction* (kepuasan/memuaskan). Dokumen-dokumen yang ada harus memuaskan guru dan siswa, karena dokumen tersebut berisi bukti prestasi cemerlang siswa sebagai hasil dari pembinaan guru.
- e. *Relevance* (kesesuaian). Dokumen yang terkumpul harus sesuai dengan tugas utama, dengan kompetensi yang diinginkan, dan sesuai pula dengan tujuan-tujuan yang telah dirumuskan guru.

Selain prinsip dasar tersebut, Barton dan Collins (Surapranata dan Hatta, 2006: 82) menyatakan, terdapat beberapa karakteristik esensial dalam pengembangan berbagai bentuk portofolio, yaitu :

- 1). Multi sumber, artinya portofolio memungkinkan untuk menilai berbagai macam objek penilaian.

- 2). Autentik, artinya objek penilaian ditinjau dari konteks maupun fakta haruslah berkaitan satu sama lain, sesuai dengan program pengajaran, kriteria, kegiatan, indikator, kompetensi dasar, dan standar kompetensi.
- 3). Dinamis, artinya portofolio mencakup perkembangan dan perubahan siswa sehingga dapat menggambarkan perkembangan kompetensi dasar siswa dari waktu ke waktu.
- 4). Eksplisit, artinya semua tujuan pembelajaran berupa kompetensi dasar dan indikator harus dinyatakan secara jelas.
- 5). Integrasi, artinya portofolio harus senantiasa dikaitkan dengan kehidupan nyata siswa dan tentu saja harus sesuai dengan standar kompetensi, kompetensi dasar, dan indikator yang hendak dicapai.
- 6). Kepemilikan, artinya setiap siswa haruslah merasa memiliki semua objek penilaian yang mereka hasilkan sehingga diharapkan dapat menjaga dengan baik semua objek penilaian tersebut.
- 7). Beragam tujuan, artinya portofolio dapat mengakomodasi beberapa tujuan pembelajaran secara sekaligus.

Untuk melaksanakan asesmen portofolio, setidaknya ada tiga tahapan yang harus dilalui (Zainul, 2001 : 49 – 50), yaitu :

- a. Tahap persiapan :
  1. Mengidentifikasi tujuan pembelajaran yang akan dinilai dengan portofolio.
  2. Menjelaskan kepada siswa bahwa akan dilaksanakan penilaian portofolio.
  3. Menjelaskan kriteria penilaian yang akan digunakan dalam portofolio terhadap hasil karya yang dibuat.
  4. Menjelaskan bagaimana hasil karya tersebut harus disajikan
- b. Tahap pelaksanaan :
  1. Memberikan dorongan dan motivasi.
  2. Melakukan pertemuan secara rutin guna mendiskusikan proses pembelajaran.
  3. Memberikan umpan balik secara berkesinambungan.
  4. Memamerkan seluruh hasil karya yang disimpan dalam portofolio.
- c. Tahap penilaian :
  1. Menegakkan kriteria penilaian yang dilakukan bersama-sama.
  2. Menerapkan kriteria secara konsisten.
  3. Siswa melakukan *self assessment* sehingga mampu menghayati kekuatan dan kelemahannya.
  4. Hasil penilaian dijadikan tujuan baru dari pembelajaran selanjutnya.

**d. Bentuk Portofolio**

Sekalipun banyak sekali variasi dalam portofolio yang digunakan, menurut Cole, Ryan, & Kick, (1995) dalam (Supranata dan Hatta, 2003: 46) menyatakan, pada hakekatnya terdapat dua bentuk portofolio, yaitu portofolio produk dan portofolio proses. Secara umum penilaian portofolio dapat dibedakan kedalam dua bentuk yang



banyak dikenal dewasa ini, yaitu tinjauan proses (*process oriented*) dan tinjauan hasil (*product oriented*).

a. Tinjauan Proses

Portofolio proses (*process oriented*) adalah portofolio yang menekankan pada tinjauan bagaimana perkembangan peserta didik dapat diamati dan dinilai dari waktu ke waktu pada satu periode tertentu. Pendekatan ini lebih menekankan pada bagaimana peserta didik, berkreasi, termasuk mulai dari draft awal, bagaimana proses awal itu terjadi, dan tentunya sepanjang peserta didik dinilai. Hal yang dinilai mencakup kemampuan awal, di tengah, atau di akhir suatu pekerjaan yang dilakukan peserta didik.

Salah satu bentuk tinjauan proses adalah portofolio kerja (*working portfolio*) yaitu bentuk yang digunakan untuk memilih bukti koleksi peserta didik yang dilakukan dari hari ke hari. Dengan demikian portofolio kerja dikembangkan untuk mengkoleksi seluruh pekerjaan peserta didik. Portofolio kerja sangat identik dengan pekerjaan para artis, pelukis atau fotografer seperti sketsa, catatan, draft setengah jadi, dan pekerjaan yang telah jadi yang digunakan untuk memonitor perkembangan belajar peserta didik. Dalam dunia pendidikan, hasil pekerjaan peserta didik yang paling baik menjadi petunjuk apakah peserta didik telah menguasai kompetensi dasar yang telah ditentukan dan dapat dijadikan sebagai bahan masukan bagi guru, baik untuk mengetahui pencapaian kompetensi dasar maupun indikator sebagai alat penilaian formatif.

b. Tinjauan Hasil

Portofolio ditinjau dari hasil (*product oriented*) adalah portofolio yang menekankan pada tinjauan hasil terbaik yang telah dilakukan peserta didik, tanpa memperhatikan bagaimana proses untuk mencapai *evidence* itu terjadi.

Dalam beberapa literatur dapat ditemukan bahwa portofolio penampilan (*show portfolio*) dan portofolio dokumentasi (*documentary portfolio*) merupakan contoh portofolio produk.

1) Portofolio dokumentasi (*documentary portfolio*),

Portofolio dokumentasi (*documentary portfolio*), adalah bentuk yang digunakan untuk memilih bukti koleksi peserta didik yang khusus digunakan untuk penilaian. Tidak seperti portofolio kerja, dimana koleksi dilakukan dari hari ke hari, dalam portofolio dokumentasi hanya *evidence* peserta didik yang terbaik yang diseleksi akan diajukan dalam penilaian.

Portofolio dokumen menyediakan informasi baik proses maupun produk yang dihasilkan oleh siswa. Model portofolio ini bermanfaat untuk siswa dan orangtua untuk mengetahui kemajuan hasil belajar, kelebihan dan kekurangan dalam belajar secara individual. Dari dokumen ini, baik siswa maupun guru, dapat melihat :

- proses apa yang telah diikuti?
- kerja apa yang telah dilakukan?,
- dokumen apa yang telah dihasilkan?
- Apakah hal-hal pokok telah terdokumentasikan?

- Apakah dokumen disusun berdasarkan sumber-sumber data masing-masing?
- Apakah dokumen berkaitan dengan yang akan disajikan? dan
- standar atau kompetensi mana yang telah dicapai sampai pada pekerjaan terakhir?

Indikator untuk penilaian dokumen itu antara lain:

- Kelengkapan
- Kejelasan
- Akurasi informasi yang di dapat
- Dukungan Data
- Kebermaknaan data grafis
- Kualifikasi dokumen

## 2) Portofolio penampilan (*show portfolio*)

Portofolio penampilan (*show portfolio*), adalah bentuk yang digunakan untuk memilih *evidence* yang paling baik yang dikerjakan oleh peserta didik ataupun kelompok peserta didik. Tidak seperti portofolio dokumentasi, portofolio penampilan hanya berisi pekerjaan peserta didik yang telah selesai, tidak mencakup proses pekerjaan, perbaikan, dan penyempurnaan pekerjaan peserta didik. Untuk tujuan yang lebih rumit, dimana perbandingan sangat diperlukan, maka validitas penilaian haruslah benar-benar diperhatikan, termasuk keaslian *evidence* peserta didik, yaitu apakah *evidence* peserta didik benar-benar asli hasil pekerjaan peserta didik, tidak merupakan hasil jiplakan, kopian atau tindakan lain.

Dengan demikian, penilaian portofolio dapat digunakan sebagai penilaian formatif maupun penilaian sumatif, sebab berfungsi untuk mengetahui perkembangan proses dan hasil belajar siswa. Setiap dokumen atau karya siswa yang dikumpulkan dalam portofolio, disebut sebagai *evidence* atau objek penilaian (Surapranata dan Hatta : 2003: 47-64).

**e. Kemampuan berpikir kreatif**

Berpikir kreatif adalah pola berpikir yang mendorong seseorang untuk menghasilkan produk yang kreatif (Hassoubah, 2007 : 50). Berpikir kreatif adalah kemampuan yang mencerminkan kelancaran, keluwesan, orisinalitas dalam berpikir, serta kemampuan mengolaborasi suatu gagasan (Munandar, 1999 : 37).

Kreativitas berdasarkan cirinya dibagi menjadi ciri-ciri kemampuan berpikir kreatif (*aptitude*), yaitu yang berhubungan dengan kognitif dan yang kedua ciri-ciri efektif (*nonaptitude*), yaitu yang lebih berkaitan dengan sikap atau perasaan. Definisi kemampuan *aptitude* dan *nonaptitude* adalah sebagai berikut :

a. Ciri-ciri kemampuan berpikir kreatif (*aptitude*)

1). Keterampilan berpikir lancar (*fluency*), meliputi :

- a). Mencetuskan banyak gagasan, jawaban, penyelesaian masalah atau pertanyaan.
- b). Memberikan banyak cara atau sasaran untuk melakukan berbagai hal.

Beberapa perilaku siswa yang menunjukkan ciri kemampuan berpikir lancar, antara lain :

- (1) Mengajukan banyak pertanyaan dan menjawab dengan sejumlah jawaban jika ada pertanyaan.
  - (2) Mempunyai banyak gagasan mengenai suatu masalah.
  - (3) Lancar mengungkapkan gagasan-gagasannya.
- 2). Keterampilan berpikir luwes (*flexible*), meliputi :
- a). Menghasilkan gagasan, jawaban atau pertanyaan yang bervariasi.
  - b). Dapat melihat suatu masalah dari sudut pandang yang berbeda-beda.

Beberapa perilaku siswa yang menunjukkan ciri kemampuan berfikir luwes, antara lain :

- (1) Memberikan aneka ragam penggunaan yang tidak lazim terhadap suatu objek.
  - (2) Menerapkan suatu konsep atau asas dengan cara yang berbeda dari yang diberikan orang lain.
- 3). Keterampilan berpikir orisinal, meliputi :
- a). Mampu melahirkan ungkapan baru yang unik.
  - b). Memikirkan cara yang tidak lazim untuk mengungkapkan diri.

c). Mampu membuat kombinasi-kombinasi yang tidak lazim dari bagian-bagian atau unsur.

Beberapa perilaku siswa yang menunjukkan kemampuan berfikir orisinal, antara lain :

(1) Memikirkan masalah-masalah atau hal-hal yang tidak terfikirkan oleh orang lain.

(2) Memiliki asimetri dalam membuat gambar atau disain.

(3) Mempertanyakan cara-cara lama dan berusaha memikirkan cara-cara yang baru.

(4) Memiliki cara berfikir lain dari yang lain.

4). Keterampilan merinci (elaborasi), meliputi :

(a). Mampu memperkaya dan mengembangkan suatu gagasan atau produk.

(b). Menambahkan atau merinci detail-detail dari suatu objek, gagasan, atau situasi sehingga menjadi lebih menarik.

Beberapa perilaku siswa yang menunjukkan ciri keterampilan merinci, antara lain :

(1) Mempunyai rasa keindahan yang kuat sehingga tidak puas dengan penampilan yang kosong atau sederhana.

- (2) Menambahkan garis-garis, warna-warna, dan detail-detail (bagian-bagian) terhadap gambarnya sendiri atau gambar orang lain.
  - (3) Mencari arti yang lebih mendalam terhadap jawaban atau pemecahan masalah dengan melakukan langkah-langkah terperinci.
  - (4) Mengembangkan dan memperkaya gagasan orang lain.
  - (5) Mencoba atau menguji detail-detail untuk melihat arah yang akan ditempuh.
- 5). Keterampilan menilai (*evaluation*), meliputi :
- a). Menentukan patokan penilaian sendiri dan menentukan apakah suatu pertanyaan benar, suatu rencana sehat atau suatu tindakan bijaksana.
  - b). Mampu mengambil keputusan terhadap situasi yang terbuka.
  - c). Tidak hanya mencetuskan gagasan tetapi juga melaksanakannya.

Beberapa perilaku siswa yang menunjukkan keterampilan menilai, antara lain :

- (1) Memberi pertimbangan atas dasar sudut pandangnya sendiri.
- (2) Mempunyai alasan yang dapat dipertanggungjawabkan untuk mencapai suatu keputusan.
- (3) Merancang suatu rencana kerja dan gagasan-gagasan yang tercetus.

b. Ciri-ciri afektif (*nonaptitude*)

- 1). Rasa ingin tahu

- a). Selalu terdorong untuk mengetahui lebih banyak.
  - b). Mengajukan banyak pertanyaan.
  - c). Selalu memperhatikan orang, objek, situasi.
  - d). Peka dalam pengamatan, ingin mengetahui dan meneliti.
- 2). Bersifat imajinatif
- a). Mampu memperagakan atau membayangkan hal-hal yang belum pernah terjadi.
  - b). Menggunakan khayalan tapi mengetahui perbedaan antara khayalan dan kenyataan.
- 3). Merasa tertantang oleh kemajemukan
- a). Terdorong untuk mengetahui masalah yang sulit.
  - b). Merasa tertantang oleh situasi-situasi yang rumit.
  - c). Lebih tertarik pada tugas-tugas yang sulit.
- 4). Sifat berani mengambil resiko
- a). Berani menjawab meski belum tentu benar.
  - b). Tidak takut gagal atau mendapat kritik



- c). Tidak menjadi ragu-ragu karena ketidakjelasan, hal-hal yang konvensional atau kurang berstruktur.

5). Sifat menghargai

- a). Dapat menghargai pengarahan dan bimbingan dalam hidup.
- b). Menghargai kemampuan dan bakat sendiri yang sedang berkembang.

**6. Tinjauan Pembelajaran Konsep Lingkungan**

Analisis materi yang akan disampaikan dalam pembelajaran haruslah mengacu pada standar kompetensi dan kompetensi dasar yang tercantum dalam kurikulum. konsep lingkungan merupakan salah satu konsep yang harus dimiliki siswa SMA kelas X<sub>2</sub> semester genap. Standar kompetensi dan kompetensi dasar yang terkait dengan materi lingkungan disajikan pada tabel 2.1

**Tabel 2.1**  
**Standar Kompetensi dan Kompetensi Dasar SMA Kelas X<sub>2</sub> Semester Genap**

Standar Kompetensi	Kompetensi Dasar
2) Menganalisis hubungan antara komponen ekosistem, perubahan materi dan energi serta peranan manusia dalam keseimbangan ekosistem	4.1 Mendeskripsikan peran komponen ekosistem dalam aliran energi dan daur biogeokimia serta pemanfaatan komponen ekosistem bagi kehidupan.  4.2 Menjelaskan keterkaitan antara kegiatan manusia dengan masalah kerusakan atau pencemaran lingkungan dan pelestarian lingkungan.  4.3 Menganalisis jenis-jenis limbah dan

	<p>daur ulang limbah.</p> <p>4.4 Membuat produk daur ulang limbah.</p>
--	--

(Sumber : BSNP – KTSP 2006)

Berdasarkan standar kompetensi dan kompetensi dasar tersebut, konsep lingkungan yang lebih terkait dengan masalah perusakan lingkungan dan upaya pelestarian lingkungan merupakan kompetensi dasar kedua. Rincian dari analisis materi lingkungan yang digunakan dalam uraian selanjutnya.

Ruang yang ditempati suatu makhluk hidup bersama dengan benda hidup dan tak hidup didalamnya disebut lingkungan hidup makhluk tersebut (Soemarwoto, 2004 : 51). Lingkungan terdiri dari komponen biotik dan abiotik. Komponen biotik merupakan faktor-faktor kimiawi dan fisik dan tak hidup, seperti suhu, cahaya, air, dan nutrien, sedangkan komponen abiotik merupakan semua organisme lain yang merupakan bagian dari lingkungan suatu individu. Jika komponen biotik berada dalam komposisi yang proporsional antara tingkatan tropik dengan komponen abiotik yang mendukung kehidupan komponen biotik, lingkungan tersebut disebut berada dalam keseimbangan atau stabil (Aryulina, dkk. 2003 : 303; Campbell, dkk. 2004 : 270).

Keseimbangan lingkungan tidaklah statis kerana organisme dipengaruhi oleh lingkungannya (baik komponen biotik maupun komponen abiotik), akan tetapi dengan kehadiran dan aktivitasnya organisme itu juga akan mengubah

lingkungannya. Namun, perubahan komponen biotik dan abiotik pada batas-batas tertentu tidak akan mengganggu keseimbangan lingkungan. Hal ini disebabkan, lingkungan memiliki daya dukung lingkungan dan daya lenting lingkungan. Daya dukung lingkungan adalah kemampuan lingkungan mendukung kehidupan berbagai makhluk hidup didalamnya. Sedangkan, daya lenting lingkungan adalah kemampuan lingkungan untuk pulih kembali pada keadaan seimbang jika mengalami perubahan atau gangguan (Aryulina, dkk. 2003 : 304; Soemarwoto, 2004 :92). Dengan demikian, lingkungan mampu menanggulangi perubahan-perubahan selama perubahan tersebut masih dalam daya dukung dan daya lentingnya.

Keseimbangan lingkungan dapat menjadi rusak, artinya lingkungan menjadi tidak seimbang jika terjadi perubahan yang melebihi daya dukung dan daya lentingnya. Perubahan lingkungan dapat terjadi karena alam maupun manusia. Perubahan lingkungan yang disebabkan oleh alam, misalnya letusan gunung berapi, gempa bumi, musim kemarau, badai, banjir, tanah longsor dan kebakaran hutan, sementara perubahan lingkungan yang disebabkan oleh manusia, misalnya penebangan hutan, ladang berpindah, pencemaran dan lain-lain.

Pada dasarnya, manusia memiliki hubungan sirkuler dengan lingkungan hidupnya. Manusia hidup dari unsur-unsur lingkungan hidupnya, yaitu udara untuk bernafas; air untuk minum, keperluan rumah tangga dan kebutuhan lainnya; tumbuhan dan hewan untuk makanan, tenaga dan kesenangan; serta lahan untuk tempat tinggal dan produksi pertanian (Soemarwoto, 2004 : 55). Oleh karena

itu, seluruh kegiatan manusia merubah lingkungan dilakukan karena adanya kebutuhan hidup tersebut. Upaya pemenuhan kebutuhan manusia dipengaruhi oleh perkembangan budaya, terutama perkembangan ilmu pengetahuan dan teknologi. Namun, selain terpenuhinya kebutuhan manusia, penerapan ilmu pengetahuan dan teknologi ini seringkali menyebabkan pencemaran, sebagai dampak negatif (Aryulina, dkk. 2003 : 305, Soemarwoto, 2004 : 259).

Pencemaran adalah perubahan yang tidak diinginkan pada lingkungan yang meliputi, udara, daratan, dan air, baik secara fisik, kimia, maupun biologi. Makhluk hidup, zat, energi, atau komponen penyebab pencemaran disebut polutan. Jenis-jenis pencemaran, antara lain :

- a. Pencemaran udara, misalnya hujan asam, *green house effect*, dan penipisan lapisan ozon.
- b. Pencemaran tanah, disebabkan oleh polutan berupa limbah rumah tangga, limbah pertanian, dan limbah pertambangan.
3. Pencemaran air, disebabkan oleh polutan berupa limbah rumah tangga, limbah industri, limbah pertanian, dan limbah pertambangan.

Pencemaran disebabkan oleh masuknya zat yang tidak diinginkan ke lingkungan, zat tersebut dinamakan limbah. Penanggulangan terhadap limbah dapat dilakukan dengan melakukan proses penggunaan limbah tersebut, dikenal dengan upaya daur ulang (Soemarwoto, 2004 : 260).

Secara umum, berbagai kerusakan lingkungan tersebut dapat ditanggulangi melalui upaya pelestarian lingkungan. Upaya pelestarian itu dapat dilakukan berupa konservasi pada tingkat populasi dan spesies (komponen biotik) serta dapat pula dilakukan konservasi pada tingkat komunitas, ekosistem, dan bentang alam (Campbell, 2004 dkk. 2004 : 420-433). Konservasi pada tingkat populasi dan spesies dilakukan dengan cara mempertahankan keanekaragaman genetik spesies dan populasi. Konservasi spesies juga melibatkan pertimbangan akan kebutuhan-kebutuhan yang bertentangan. Sedangkan, konservasi pada tingkat komunitas, ekosistem dan bentang alam dapat dilakukan dengan membentuk cagar alam, pemulihan daerah-daerah yang rusak, serta pelaksanaan pembangunan berkelanjutan.

### **BAB III**

#### **METODOLOGI PENELITIAN**

##### ***A. Jenis Penelitian***

Jenis penelitian yang digunakan adalah penelitian tindakan kelas, yaitu penelitian tindakan (*action research*) yang dilakukan dengan tujuan memperbaiki mutu praktik pembelajaran di kelas, dengan tahapan pelaksanaan meliputi: perencanaan, pelaksanaan tindakan, observasi, evaluasi dan refleksi yang berulang. (Arikunto 2006, 58).

##### ***B. Subjek Penelitian***

Pada penelitian tindakan kelas tidak lagi mengenal populasi dan sampel karena dampak perlakuan hanya berlaku bagi subjek yang dikenai tindakan saja (Arikunto. 2008, 27). Dari penjelasan ini, maka peneliti menetapkan siswa kelas X<sub>2</sub> SMA Negeri 1 Cina kab. Bone, dengan jumlah siswa 26 orang yang terdiri dari 14 orang laki-laki dan 12 orang perempuan sebagai subjek yang dikenai tindakan dalam penelitian ini.

Pertimbangan peneliti mengambil subjek penelitian tersebut di mana siswa kelas X<sub>2</sub> telah mampu dan memiliki kemandirian dalam mengerjakan tugas seperti tugas kelompok dan individu.

### **C. Instrumen Penelitian**

#### a. Rubrik *show portfolio*

Rubrik *show portfolio* digunakan untuk menjangkir informasi tentang tahap pelaksanaan serta kendala dan kelebihan yang terungkap dari pelaksanaan *assessment show portfolio* selama proses pembelajaran. Rubrik *show portfolio* ini menggambarkan pelaksanaan ideal dari *show portfolio* yang dikembangkan dari langkah-langkah *assessment* portofolio menurut Zainul (2001 : 49) yang disesuaikan pula dengan ciri kemampuan berpikir kreatif yang diungkapkan oleh Munandar (1999 : 37). Berdasarkan langkah-langkah tersebut pelaksanaan *show portfolio* dibagi menjadi tiga tahapan, yaitu tahap persiapan, pelaksanaan, dan umpan balik. Masing-masing tahapan terbagi menjadi beberapa indikator yang akan dinilai kemunculannya selama proses pembelajaran.

Indikator-indikator yang terpenuhi dapat menggambarkan kelebihan dari *assessment show portfolio* sementara indikator-indikator yang tidak akan terpenuhi menunjukkan kendala yang muncul dari pelaksanaan *assessment show portfolio* ini. Lebih lanjut dilakukan analisis terhadap penyebab tidak terpenuhinya indikator-indikator tersebut sehingga dapat diajukan rekomendasi untuk mengantisipasi sumber kendala yang muncul dalam pelaksanaan *assessment show portfolio*.

Rubrik *show portfolio* ini seolah-olah merangkum data dari instrumen lainnya, yaitu rubrik kemampuan berpikir kreatif, rubrik *self assessment*, angket, wawancara, dan catatan peneliti. Dengan demikian, untuk mendeskripsikan hasil atau temuan pada rubrik ini dibutuhkan data dari instrumen-instrumen tersebut sehingga data yang dideskripsikan pada rubrik ini lengkap.

b. Rubrik Kemampuan Berpikir Kreatif

Rubrik kemampuan berpikir kreatif digunakan untuk melengkapi data pelaksanaan penelitian *show portfolio* dengan sumber data hasil karya (poster) yang dikumpulkan siswa. Rubrik ini digunakan oleh guru untuk menilai hasil karya terbaik yang dibuat siswa dalam *show portfolio* ditinjau dari aspek kemampuan berpikir kreatif siswa. Rubrik kemampuan berpikir kreatif ini merupakan rubrik yang dibuat peneliti untuk merujuk pada kriteria kemampuan berpikir kreatif menurut Munandar (1999 : 37).

Rubrik ini memuat kriteria kemampuan berpikir kreatif yang akan dinilai dari hasil karya yang dikumpulkan siswa. Dalam rubrik ini ditemukan tiga ciri kemampuan berpikir kreatif yang diukur, yaitu orisinalitas, elaborasi dan evaluasi. Masing-masing ciri tersebut dijabarkan menjadi beberapa indikator yang akan dijabarkan kembali menjadi perilaku siswa yang diharapkan muncul. Kemunculan siswa ini dinilai dengan skor 0-4 dan skor inilah yang akan menentukan kemampuan berpikir kreatif siswa yang muncul.



### 3. Rubrik *Self Assessment*

Rubrik *self assessment*, digunakan oleh siswa sebagai acuan untuk menentukan karya terbaik yang akan dikumpulkan dalam *show portfolio*. Kriteria yang terdapat dalam *self assessment* ini sama dengan kriteria yang terdapat pada rubrik kemampuan berpikir kreatif yang digunakan oleh guru. Rubrik ini terdiri dari dua bagian, yaitu penilaian pembuatan poster dan penilaian poster terbaik.

Penilaian pembuatan poster dilakukan dengan mengajukan pertanyaan kepada siswa dengan pilihan jawaban yang dapat dipilih lebih dari satu oleh siswa dengan memberikan tanda cek. Pilihan yang tersedia merupakan indikator perilaku siswa yang tercantum dalam rubrik kemampuan berpikir kreatif, hanya saja redaksi kalimatnya dibuat lebih sederhana sehingga siswa dapat memahaminya dengan mudah. Sementara penilaian poster terbaik dapat dilakukan dengan mengisi pertanyaan-pertanyaan arahan yang tersedia. Selain untuk menentukan poster terbaik, pertanyaan yang diajukan juga berusaha mengungkap kelebihan, kekurangan, kendala, serta upaya untuk menanggulangi kendala yang muncul.

### 4. Angket Siswa

Angket digunakan untuk menjangkau seluruh data yang diperlukan dalam penelitian ini. Angket siswa digunakan untuk mengungkap pelaksanaan *show portfolio*, kendala dan kelebihan *show portfolio*, serta

mengetahui tanggapan siswa mengenai penggunaan *show portfolio* untuk mengungkap kemampuan berpikir kreatif ini. Angket yang diberikan berupa pertanyaan dengan alternatif jawaban “Ya” atau “Tidak” serta dilengkapi dengan kolom alasan untuk melengkapi jawaban siswa.

#### 5. Pedoman Wawancara

Wawancara digunakan guna mengetahui tanggapan guru mengenai pelaksanaan *show portfolio*, kendala dan kelebihan *show portfolio*, serta mengetahui tanggapan guru mengenai penggunaan *show portfolio* untuk mengungkap kemampuan berpikir kreatif siswa. Pedoman wawancara ini digunakan pada saat wawancara kepada guru bidang studi yang dilakukan secara formal yang turut mengamati pelaksanaan pembelajaran selama kegiatan pembelajaran menggunakan penilaian *show portfolio*. Kegiatan wawancara informal pun turut melengkapi informasi yang dibutuhkan peneliti.

#### 6. Catatan Peneliti

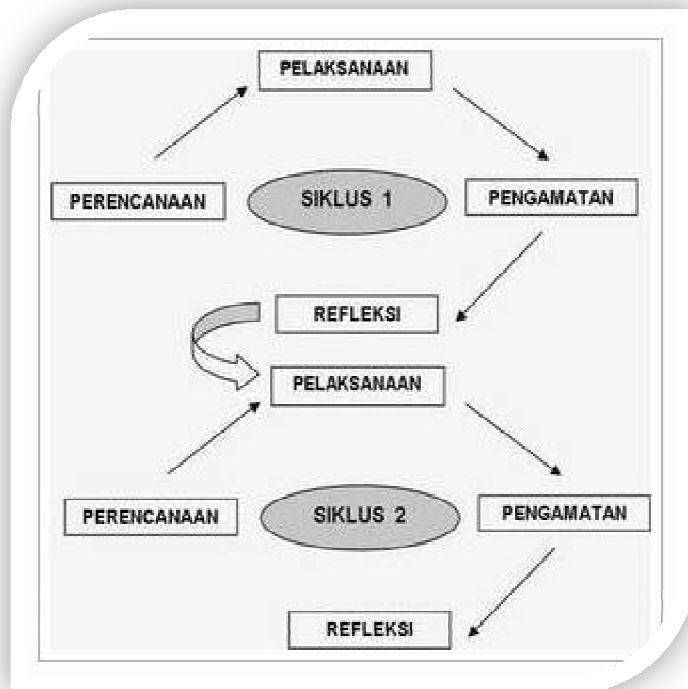
Catatan peneliti merupakan instrumen untuk mendokumentasikan segala kejadian atau fakta penting yang berkaitan dengan penelitian. Catatan peneliti ini bentuk dan sifatnya tidak terikat oleh aturan baku. Catatan peneliti juga digunakan untuk mencatat kejadian tidak terduga yang terjadi selama proses pembelajaran berlangsung dan tidak tercantum dalam kriteria pada rubrik *show portfolio*. Pada prinsipnya, setiap ada hal penting yang

berkaitan dengan penelitian dan bisa menjadi data dicatat dalam catatan peneliti ini.

#### ***D. Desain Penelitian***

Penelitian ini merupakan penelitian tindakan kelas (*classroom action research*) yang dilakukan berdasarkan desain PTK dalam beberapa kali siklus dengan beberapa perubahan terhadap kekurangan yang ditemui dalam tiap siklus, yang secara rinci pelaksanaannya adalah sebagai berikut :

**Gambar 1. Model PTK Jhon Elliot (Arikunto)**



Siklus pertama merupakan penerapan tindakan dari model pengajaran langsung. Siklus selanjutnya merupakan tindakan perbaikan dari kelemahan siklus

pertama berdasarkan hasil pengamatan dan hasil evaluasi. Adapun tahap pelaksanaan dari siklus diatas ialah sebagai berikut :

### Gambaran Siklus I

Sesuai dengan tahapan yang harus diikuti dalam satu siklus, maka prosedur kegiatan siklus dalam menyajikan bahan pelajaran adalah sebagai berikut :

#### 1. Tahap Perencanaan I

- a. Menyusun Rencana Pengajaran dan Pembelajaran (RPP) yang akan dilaksanakan dalam penelitian.
- b. Mengidentifikasi tujuan pembelajaran yang akan dinilai dengan *show portfolio*.
- c. Menyusun task (tugas) berupa deskripsi tugas-tugas yang harus dikerjakan siswa selama proses pembelajaran (penelitian).
- d. Melakukan kegiatan orientasi dan sosialisasi terhadap subjek penelitian. Kegiatan orientasi dilakukan dengan mengamati situasi kelas, sementara kegiatan sosialisasi merupakan kegiatan memberikan penjelasan tentang penilaian show portofolio dan task yang akan siswa dapatkan selama pembelajaran.

## 2. Tahap Pelaksanaan I

Tahap ini merupakan tahap inti penelitian dan merupakan proses belajar mengajar. Adapun gambaran umum kegiatan-kegiatan pembelajaran yang akan dilakukan adalah :

- a. Menyampaikan kompetensi yang ingin dicapai.
- b. Melakukan kegiatan pembelajaran pertama.
- c. Siswa melakukan tatap muka secara rutin dengan guru selama proses pembelajaran guna mendapatkan tugas untuk menghasilkan suatu karya (poster)
- d. Memberikan tugas kepada siswa untuk membuat poster tentang kerusakan lingkungan akibat faktor alam secara individu.
- e. Melakukan observasi selama pelaksanaan pembelajaran dan mendokumentasikannya sebagai catatan peneliti.

## 3. Tahap Pengamatan I

Tahap pengamatan meliputi, kegiatan sebagai berikut :

- a. Meninjau kembali kegiatan pembelajaran yang telah dilakukan apakah berjalan sesuai dengan apa yang telah menjadi rencana pengajaran yang telah disusun sebelumnya baik waktu dan pelaksanaannya.
- b. Selama proses pembelajaran akan diadakan pengamatan tentang aktivitas siswa meliputi : 1) kemampuan orisinal, 2) kemampuan mengelaborasi, 3) kemampuan mengevaluasi.

## 5. Refleksi I

Hasil pengamatan dan evaluasi akan dianalisis untuk dijadikan bahan pertimbangan dalam merefleksi kegiatan selama tindakan dilakukan. Pada tahap ini akan dilihat apakah model pengajaran ini dapat berjalan sesuai rencana kemudian mencari solusi pada setiap kekurangan yang terjadi dalam setiap fase. Hal-hal yang masih dipandang kurang akan ditindaki pada siklus berikutnya.

Gambaran siklus kedua

Siklus II merupakan langkah dari siklus I, tindakan-tindakan yang di ambil pada siklus II, berpatokan dari refleksi pada siklus I. Namun diadakan perbaikan sesuai dengan pengalaman dan hasil refleksi yang diperoleh pada siklus I.

Secara rinci dapat dijabarkan sebagai berikut :

### 1. Tahap perencanaan II

Adapun kegiatan yang dilaksanakan dalam tahap perencanaan II adalah:

- a. Menyusun rencana pelaksanaan pembelajaran.
- b. Menyiapkan instrumen penelitian berupa rubrik dan angket siswa pada siklus II.
- c. Melakukan perbaikan-perbaikan dalam pelaksanaan dalam siklus II sebagai tindak lanjut hasil refleksi dari siklus I.

## 2. Tahap pelaksanaan tindakan II

Adapun kegiatan yang dilaksanakan dalam tahap pelaksanaan tindakan adalah:

- a. Menyiapkan tujuan pembelajaran
- b. Menyiapkan materi pelajaran secara ringkas dan jelas.
- c. Menunjukkan gambar aktivitas yang dilakukan manusia dengan bantuan sketsa gambar.

## 3. Tahap Pengamatan II

Kegiatan yang dilakukan pada tahap ini adalah :

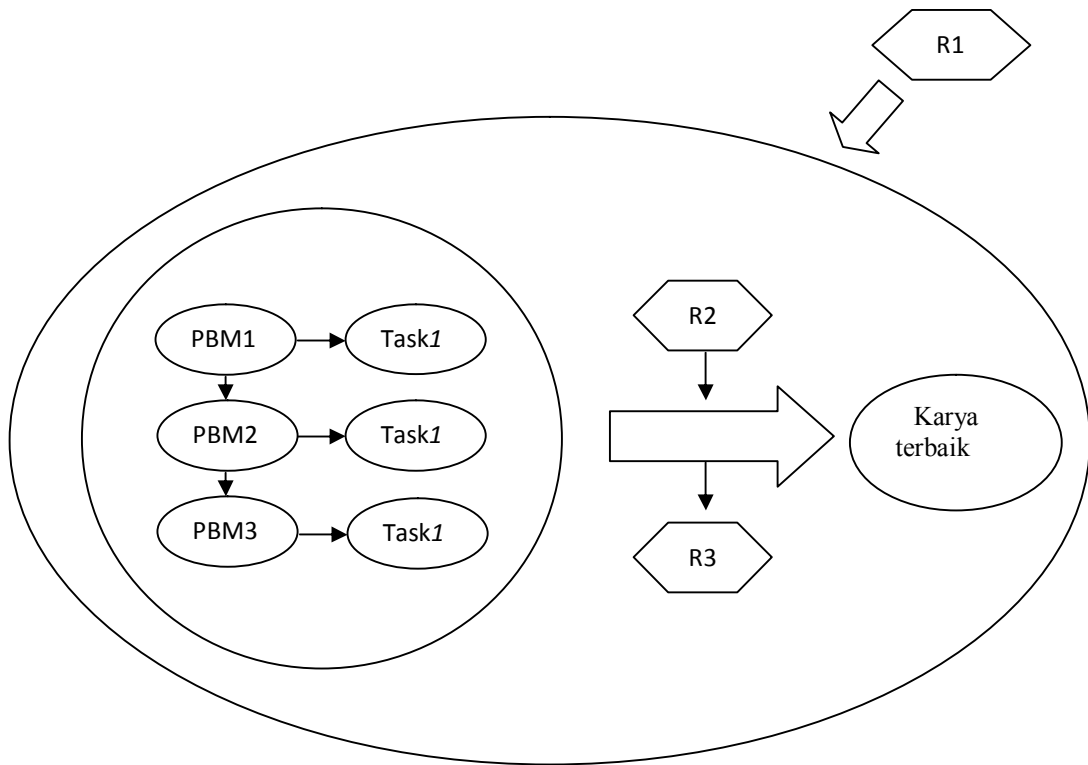
- a. Melakukan observasi dengan meneliti kehadiran, keaktifan siswa dan kesungguhan siswa dalam mengerjakan tugas-tugas yang diberikan.
- b. Melakukan penilaian terhadap hasil karya siswa menggunakan rubrik kemampuan berfikir kreatif.
- c. Memberikan rubrik *self assessment* kepada siswa untuk menilai hasil karya yang telah mereka buat dan menentukan karya terbaiknya.
- d. Memberikan angket kepada siswa.
- e. Melakukan wawancara terhadap guru.
- f. Melakukan pengolahan terhadap hasil penilaian menggunakan rubrik kemampuan berfikir kreatif dan *self assessment* serta hasil angket siswa dan wawancara guru.

- g. Menabulasikan hasil pengolahan rubrik kemampuan berfikir kreatif, rubrik *self assessment*, angket siswa dan wawancara guru kedalam rubrik pelaksanaan *show portfolio*.
- h. Melakukan analisis data.

4. Refleksi II

Refleksi dilakukan pada akhir siklus. Hasil yang diperoleh pada tahap pengamatan mengenai kemampuan berpikir kreatif siswa akan dianalisis untuk menilai pelaksanaan *show portfolio* secara keseluruhan dalam pembelajaran dan dibuat suatu kesimpulan tentang kendala dan kelebihan dari *show portfolio* dalam mengungkap kemampuan berpikir kreatif siswa.

**Gambar 2. Desain pembelajaran menggunakan penilaian *show portfolio***





### ***E. Teknik Pengumpulan Data***

Pengembangan teknik dan instrumen pengumpulan data diawali dengan penyusunan kisi-kisi yang menunjukkan antara data yang diharapkan, sumber data, serta metode dan instrumen pengumpulan data yang paling mungkin untuk digunakan dalam penelitian. Adanya kisi-kisi ini akan memudahkan peneliti untuk mengembangkan butir-butir instrumen sesuai dengan data yang dibutuhkan. Berikut ini adalah kisi-kisi umum yang menunjukkan hubungan antara data yang diinginkan, sumber data, metode, teknik dan instrumen pengumpulan data yang digunakan dalam penelitian ini. Kisi-kisi tersebut disajikan dalam tabel 3.1.

**Tabel 3.1.**  
**Kisi-kisi pengembangan metode dan instrumen penelitian**

Data yang diinginkan (variabel yang diteliti)	Sumber data	Metode pengumpulan data	Instrumen yang digunakan
Pelaksanaan show portofolio untuk mengungkap kemampuan berfikir kreatif siswa.	Kegiatan pembelajaran	Pengamatan	Catatan peneliti
	Guru yang ikut mengamati kegiatan pembelajaran	Wawancara	Format wawancara guru
	Pengalaman belajar siswa	Angket	Angket siswa
	Hasil karya (poster) yang dikumpulkan siswa.	Penilaian karya siswa, self assasment	Rubrik kemampuan berfikir kreatif, rubrik self assasment
	Dokumen hasil angket, wawancara, rubrik kemampuan berfikir kreatif, rubrik self assasment dan	Dokumentasi	Rubrik self assasment

	catatan penelitian.		
Kendala yang ditemukan dalam pelaksanaan show portofolio untuk mengungkap kemampuan berfikir kreatif siswa.	Kegiatan pembelajaran	Pengamatan	Catatan peneliti
	Guru yang ikut mengamati kegiatan pembelajaran	Wawancara	Format wawancara guru
	Pengalaman belajar siswa	Angket	Angket siswa
	Dokumen hasil angket, wawancara dan catatan penelitian.	Dokumentasi	Rubrik show portofolio
Kelebihan yang ditemukan dalam pelaksanaan show portofolio untuk mengungkap kemampuan berfikir kreatif siswa.	Kegiatan pembelajaran	Pengamatan	Catatan peneliti
	Guru yang ikut mengamati kegiatan pembelajaran	Wawancara	Format wawancara guru
	Pengalaman belajar siswa	Angket	Angket siswa
	Dokumen hasil angket, wawancara dan catatan penelitian.	Dokumentasi	Rubrik show portofolio
Tanggapan terhadap pelaksanaan show portofolio untuk mengungkap kemampuan berfikir kreatif siswa.	Guru yang ikut mengamati	wawancara	Format wawancara guru
	Pengalaman belajar siswa	Angket	Angket siswa

Berdasarkan kisi-kisi pada tabel 3.1 di atas, setidaknya ada enam instrumen yang diperlukan dalam penelitian ini, yaitu rubrik show portofolio, rubrik kemampuan berpikir kreatif, rubrik *self assessment*, angket siswa, wawancara guru dan catatan penelitian.

#### ***F. Teknik Analisis Data***

Seluruh data yang telah terjaring melalui teknik pengumpulan data dan instrumen yang digunakan, selanjutnya diolah dengan cara :

1. Data yang diperoleh melalui rubrik kemampuan berpikir kreatif yang diisi oleh guru menunjukkan kemampuan berpikir kreatif siswa. Untuk mengetahui kemampuan berpikir kreatif siswa maka data berupa skor dari 0-4 untuk setiap komponen kemampuan berpikir kreatif.

$$\text{Persentase kemampuan berpikir kreatif} = \frac{\text{Skor siswa}}{\text{Skor maksimal}} \times 100\%$$

Selanjutnya, persentase yang diperoleh dikategorisasikan sebagai berikut :

Prestasi	Kategori
81 – 100%	Sangat tinggi
61 – 80%	Tinggi
41 – 60%	Sedang
21 – 40%	Rendah
0 – 20%	Sangat rendah

Data dari rubrik berpikir kreatif ini juga turut dibandingkan dengan hasil penilaian siswa mengenai karya terbaiknya melalui rubrik *self assessment*.

2. Data yang diperoleh melalui angket diolah dengan mempersentasikan jawaban siswa. Kemudian data tersebut diinterpretasi dengan kategorisasi yaitu :

$$\text{Persentase respon siswa} = \frac{\text{jumlah siswa menjawab}}{\text{Jumlah seluruh siswa}} \times 100\%$$

Dengan kategori :

0% = tidak ada

1 – 25% = sebagian kecil

26 – 49% = hampir setengahnya

50% = setengahnya

51 – 75% = sebagian besar

76 – 99% = pada umumnya

3. Hasil wawancara guru akan menjadi data sekunder sebagai data penunjang dalam analisis kendala dan kelebihan penggunaan *show portfolio* untuk mengungkap kemampuan berpikir kreatif siswa.

Hasil penilaian dari rubrik *show portfolio* dan catatan peneliti akan dianalisis untuk menilai pelaksanaan *show portfolio* secara keseluruhan dalam pembelajaran serta untuk mengungkap kendala dan kelebihan dari *show portfolio* dalam mengungkap kemampuan berpikir kreatif siswa.

## **BAB IV**

### **HASIL PENELITIAN DAN PEMBAHASAN**

#### ***A. Deskripsi Data Hasil Penelitian***

Data penelitian yang terjaring menggunakan seluruh instrumen penelitian, dikelompokkan menjadi empat data utama, yaitu mengenai pelaksanaan show portofolio, kendala yang muncul dan kelebihan dari penggunaan show portofolio, serta tanggapan dari siswa dan guru terhadap penggunaan show portofolio. Rincian dari masing-masing hasil penelitian tersebut akan dipaparkan dalam uraian berikut.

#### ***1. Deskripsi Kemampuan Berpikir Kreatif pada Pelajaran Biologi Tentang Konsep Lingkungan Siswa Kelas X<sub>2</sub> SMA N 1 Cina***

##### ***Siklus I***

##### **a. Tahap Perencanaan I**

1. Menyusun Rencana Pengajaran dan Pembelajaran (RPP) yang akan dilaksanakan dalam penelitian.
2. Mengidentifikasi tujuan pembelajaran yang akan dinilai dengan *show portfolio*.
3. Menyusun task (tugas) berupa deskripsi tugas-tugas yang harus dikerjakan siswa selama proses pembelajaran (penelitian).
4. Melakukan kegiatan orientasi dan sosialisasi terhadap subjek penelitian. Kegiatan orientasi dilakukan dengan mengamati situasi kelas, sementara kegiatan sosialisasi merupakan kegiatan memberikan penjelasan tentang

penilaian show portofolio dan task yang akan siswa dapatkan selama pembelajaran

**b. Tahap Pelaksanaan I**

1. Menyampaikan kompetensi yang ingin dicapai.
2. Melakukan kegiatan pembelajaran pertama.
3. Siswa melakukan tatap muka secara rutin dengan guru selama proses pembelajaran guna mendapatkan tugas untuk menghasilkan suatu karya (poster)
4. Memberikan tugas kepada siswa untuk membuat poster tentang kerusakan lingkungan akibat faktor alam secara individu.
5. Melakukan observasi selama pelaksanaan pembelajaran dan mendokumentasikannya sebagai catatan peneliti.
6. Pada akhir pelajaran siswa diberikan tugas yang akan dikumpul pada pertemuan berikutnya.

**c. Hasil Pengamatan Siklus I**

**Tabel 3.1**  
**Hasil Pengamatan Siklus I**

No	Pengamatan	Persentase setiap pertemuan		
		I	II	III
1.	Siswa yang mampu melahirkan ide baru yang unik	30%	23%	42%
2.	Siswa yang mampu berkreasi dalam merinci suatu objek sehingga menarik dan memperkaya gagasan atau konsep yang diterapkan	46%	42%	53%

3.	Siswa yang merancang suatu rencana kerja yang tepat dari gagasan yang dicetuskan	19%	23%	30%
----	--	-----	-----	-----

Dari tabel di atas dapat dinyatakan bahwa :

- a. Siswa yang mampu melahirkan ide baru yang unik mengalami peningkatan dari pertemuan II sebanyak 30% orang menjadi 42% orang pada pertemuan III, meskipun sempat mengalami penurunan pada pertemuan II yaitu sebanyak 23% orang dari pertemuan I sebanyak 30% orang.
- b. Siswa yang mampu berkreasi dalam merinci suatu objek sehingga menarik dan memperkaya gagasan atau konsep yang diterapkan juga mengalami peningkatan dari pertemuan II yaitu sebanyak 42% orang menjadi 53% orang pada pertemuan III, meskipun sempat mengalami sedikit penurunan sebanyak 3% pada pertemuan dari pertemuan I.
- c. Siswa yang merancang suatu rencana kerja yang tepat dari gagasan yang dicetuskan terus mengalami peningkatan mulai dari pertemuan I hingga pertemuan III. Pada pertemuan II siswa mengalami peningkatan sebanyak 23% dari pertemuan I sebanyak 19%, sedangkan pada pertemuan III siswa mengalami peningkatan sebanyak 30% dari pertemuan sebelumnya.

**d. Refleksi Siklus I**

Berdasarkan rubrik berpikir kreatif siswa pada siklus I diperoleh rata-rata 50,48% yang berada pada kategori sedang. Pada minggu pertama penelitian pada siklus I, penulis mengalami beberapa kesulitan dalam menghadapi siswa. Salah satunya adalah karena siswa tidak konsentrasi dalam mengikuti pelajaran karena akan mengikuti ujian mid semester genap.

Disamping hal tersebut, kendala lain yang dihadapi penulis adalah banyak siswa yang tidak berbakat dalam menggambar, serta banyaknya tugas yang harus dikumpulkan oleh siswa.

Berdasarkan hasil pemantauan dan evaluasi untuk pertemuan selanjutnya, tindakan yang diberikan mulai mendekati apa yang di harapkan dalam penelitian ini. Dalam tindakan ini tidak lain bertujuan untuk mencari cara lebih efektif dan efisien dalam mengatasi masalah-masalah yang ditemukan dalam proses pembelajaran. Masalah-masalah yang dihadapi antara lain:

- Siswa tidak termotivasi untuk belajar
- Masih banyak siswa yang tidak berbakat dalam menggambar.
- Serta banyaknya tugas yang harus dikumpulkan dari mata pelajaran yang lain.

## ***Siklus II***

### **a. Tahap Perencanaan II**

1. Menyusun rencana pelaksanaan pembelajaran.
2. Menyiapkan instrumen penelitian berupa rubrik dan angket siswa pada siklus II.
3. Melakukan perbaikan-perbaikan dalam pelaksanaan dalam siklus II sebagai tindak lanjut hasil refleksi dari siklus I.

### **b. Tahap Tindakan II**

Adapun kegiatan yang dilaksanakan dalam tahap pelaksanaan tindakan adalah:



1. Menyiapkan tujuan pembelajaran
2. Menyiapkan materi pelajaran secara ringkas dan jelas.
3. Menunjukkan gambar aktivitas yang dilakukan manusia dengan bantuan sketsa gambar.

**c. Hasil Pengamatan Siklus II**

**Tabel 3.2**  
**Hasil Pengamatan Siklus II**

No	Pengamatan	Persentase setiap pertemuan		
		I	II	III
1.	Siswa yang mampu melahirkan ide baru yang unik	30%	30%	50%
2.	Siswa yang mampu berkreasi dalam merinci suatu objek sehingga menarik dan memperkaya gagasan atau konsep yang diterapkan	38%	42%	53%
3.	Siswa yang merancang suatu rencana kerja yang tepat dari gagasan yang dicetuskan	23%	26%	57%

Dari tabel di atas dapat dinyatakan bahwa :

- a. Siswa yang mampu melahirkan ide baru yang unik mengalami peningkatan dari pertemuan II sebanyak 30% menjadi 50% pada pertemuan III, meskipun pada pertemuan II tidak mengalami perubahan sama sekali dari pertemuan I yang berjumlah 30%.
- b. Siswa yang mampu berkreasi dalam merinci suatu objek sehingga menarik dan memperkaya gagasan atau konsep yang diterapkan juga mengalami peningkatan dari pertemuan I yaitu sebanyak 38% orang menjadi 42% orang

pada pertemuan II dan meningkat lagi pada pertemuan III sebanyak 53% orang.

- c. Siswa yang merancang suatu rencana kerja yang tepat dari gagasan yang dicetuskan terus mengalami peningkatan mulai dari pertemuan I hingga pertemuan III. Pada pertemuan II siswa mengalami peningkatan sebanyak 26% orang dari pertemuan I sebanyak 23% orang, sedangkan pada pertemuan III siswa mengalami peningkatan sebanyak 57% orang dari pertemuan sebelumnya.

**d. Refleksi Siklus II**

Adapun refleksi yang diperoleh pada siklus II adalah sebagai berikut :

- 1) Dari catatan peneliti menunjukkan bahwa tingkat kehadiran siswa terus mengalami peningkatan, ini menunjukkan bahwa siswa mempunyai keinginan dalam mengikuti pembelajaran.
- 2) Siswa yang tadinya tidak berbakat dalam menggambar ternyata dapat menunjukkan hasil karya terbaiknya dalam pameran kelas.
- 3) Dari hasil angket siswa, 73,5% menyatakan bahwa dengan tugas poster yang diberikan dapat membangun ide-ide baru pada diri siswa dan 52% siswa menyatakan bahwa poster yang dibuat dapat menambah pengalaman belajar mereka.

## 2. Pelaksanaan Show Portofolio Untuk Mengungkap Kemampuan Berfikir Kreatif Siswa

Pelaksanaan show portofolio dibagi menjadi empat tahap kegiatan, yaitu tahap persiapan, tahap pelaksanaan, dan umpan balik. Hal ini, sesuai dengan panduan langkah-langkah dalam melaksanakan *assessment portfolio* menurut Zainul (2001). Indikator pelaksanaan *show portfolio* dalam penelitian ini dibagi menjadi indikator umum dan indikator khusus. Rincian dari pelaksanaan *show portfolio* secara umum disajikan pada tabel 4.1.

**Tabel 4.1**  
**Pelaksanaan show portofolio secara umum**

Tahapan	Indikator	T	TT	Keterangan	Sumber Data
Persiapan	mengidentifikasi tujuan pembelajaran yang akan dinilai dengan show portofolio.	V		Identifikasi tujuan pembelajaran merujuk pada standar kompetensi dan kompetensi dasar yang terdapat dalam kurikulum. dilakukan bersamaan dengan penyusunan RPP.	Rubrik show portofolio, catatan peneliti.
	menjelaskan kepada siswa bahwa akan dilaksanakan asesmen show portofolio dalam pembelajaran.	V		Dilakukan pada masa orientasi dan sosialisasi sebelum kegiatan pembelajaran. Siswa cenderung pasif menerima informasi yang diberikan tanpa berkomentar ataupun mengajukan pertanyaan.	Rubrik show portofolio, catatan peneliti.
	menjelaskan tugas-tugas yang harus dikumpulkan	v		Dilakukan pada masa orientasi dan sosialisasi sebelum kegiatan pembelajaran. Siswa bertanya	Rubrik show portofolio, catatan peneliti, angket siswa.

	siswa selama pembelajaran yang akan dinilai dengan show portofolio.			secara aktif mengenai tugas-tugas yang harus mereka kerjakan sehingga mereka memahami benar tugas yang akan dikerjakannya.	
	menjelaskan kriteria penilaian show portofolio kepada siswa terhadap tugas yang akan dikumpulkan siswa selama kegiatan pembelajaran.	V		Dilakukan pada masa orientasi dan sosialisasi sebelum kegiatan pembelajaran. Siswa cenderung pasif menerima informasi yang diberikan tanpa berkomentar ataupun mengajukan pertanyaan. Akan tetapi dari hasil penilaian diri menunjukkan bahwa siswa telah cukup memahami kriteria penilaian show portofolio yang digunakan.	Rubrik show portofolio, catatan peneliti, rubrik self assessment.
Pelaksanaan	siswa melakukan tatap muka secara rutin dengan guru selama proses pembelajaran guna mendapatkan tugas untuk menghasilkan suatu karya (poster).	V		Pembelajaran dilakukan dalam tiga kali pertemuan. Selama pembelajaran tersebut beberapa siswa berhalangan masuk. Konsultasi dan bimbingan hanya dilakukan secara formal di kelas.	Rubrik show portofolio, catatan peneliti, angket siswa.
	tugas poster yang diberikan kepada siswa disertai batasan waktu.	V		Pemberian batas waktu pengerjaan tugas dan pengumpulan tugas disampaikan bersamaan dengan penyampaian task	Rubrik show portofolio, catatan peneliti.
	tugas yang dibuat siswa sesuai dengan standar kompetensi, kompetensi dasar, dan indikator pencapaian hasil	V		Tugas yang diberikan kepada siswa mengacu kepada tujuan pembelajaran yang memang telah sesuai dengan standar kompetensi, kompetensi dasar, dan indikator hasil	Rubrik show portofolio, catatan peneliti, wawancara guru.

belajar.			belajar.	
tugas yang dikumpulkan siswa memuat kriteria yang sudah ditentukan dan disepakati oleh siswa dan guru.	v		Tugas-tugas yang dikumpulkan siswa sebagian telah memenuhi kriteria yang ditentukan. Akan tetapi, kesempurnaan pemenuhan untuk masing-masing kriterianya beragam untuk masing-masing tugas yang dikumpulkan siswa.	Rubrik show portofolio, rubrik kemampuan berfikir kreatif, rubrik self assessment, catatan peneliti.
tugas yang dibuat siswa merupakan karya asli, bukan jiplakan.	v		Pada umumnya siswa mengumpulkan hasil karya yang asli atau modifikasi dari karya yang telah ada, meskipun adapula yang meniru secara utuh tetapi jumlahnya sangat sedikit sehingga dapat diabaikan.	Rubrik show portofolio, rubrik kemampuan berfikir kreatif, rubrik self assessment, angket siswa, wawancara guru, catatan peneliti.
siswa mengumpulkan tugas secara lengkap.		v	Ada siswa yang tidak mengumpulkan tugas karena tidak mengerjakan tugasnya sama sekali. Sementara siswa yang mengumpulkan tugas pun banyak yang tidak mengumpulkan ketiga poster secara lengkap.	Rubrik show portofolio, rubrik kemampuan berfikir kreatif, catatan peneliti.
tugas yang dikumpulkan siswa sesuai dengan konsep yang diberikan.	V		Tugas yang dikumpulkan siswa merefleksikan hasil pembelajaran sebelumnya. Pada umumnya sebagian besar siswa mengumpulkan tugas yang sudah sesuai dengan konsep yang diberikan.	Rubrik show portofolio, rubrik kemampuan berfikir kreatif, rubrik self assessment, catatan peneliti.
karya yang dihasilkan tidak terlepas dari kehidupan sehari-hari siswa (siswa	v		Karya-karya yang dihasilkan siswa memang cukup kontekstual sebab konsep yang diberikan memang dirancang untuk dapat	Rubrik show portofolio, rubrik kemampuan berfikir kreatif, rubrik self

	dapat menghubungkan antara kemampuan dan pengetahuannya dengan kenyataan sehari-hari).			mengangkat permasalahan yang dekat dengan kehidupan sehari-hari siswa.	assessment, catatan peneliti.
	hasil karya siswa (poster) dinilai sesuai dengan kriteria yang ditentukan.	V		Hasil karya siswa dinilai sesuai dengan hasil negosiasi kriteria penilaian yang telah disepakati oleh siswa dan guru sebelum pembelajaran dimulai.	Rubrik show portofolio, rubrik kemampuan berfikir kreatif, rubrik self assessment, catatan peneliti.
	siswa melakukan self assessment untuk menentukan hasil karya terbaik yang akan dipamerkan.	V		Dilakukan setelah mengumpulkan karya terakhir (poster ketiga). Siswa menilai ketiga karya yang telah dibuatnya menggunakan rubrik self assessment.	Rubrik show portofolio, catatan peneliti.
	pameran kelas dapat terlaksana dengan baik.	v		Pameran dilaksanakan di kelas. siswa terlihat bangga dengan hasil karya yang ditampilkan dalam pameran.	Rubrik show portofolio, catatan peneliti.
	show portofolio meningkatkan peran serta siswa dalam pembelajaran.		v	show portofolio memang membuat siswa lebih banyak terlibat dalam pembelajaran karena siswa tidak hanya menerima input tetapi juga turut menilai apa yang telah dilakukannya. Namun, sayang sekali hal ini belum bisa melibatkan seluruh siswa di kelas karena masih ada siswa yang tidak mengumpulkan tugas.	Rubrik show portofolio, angket siswa, catatan peneliti.
Umpan	siswa melakukan self assessment		v	Siswa memang melakukan self assessment tetapi masih	Rubrik show

Balik	sehingga dapat menghayati dengan baik kelebihan dan kekurangan yang dimilikinya.			belum mampu menghayati kelebihan dan kekurangan yang dimilikinya karena di dalam mengerjakan tugas-tugas yang diberikan guru siswa masih beorientasi pada nilai.	portofolio, catatan peneliti.
	show portofolio memunculkan kebanggaan pada diri siswa pada saat menampilkan karya terbaiknya dalam pameran.	v		Ekspresi kebanggaan pada diri siswa sangat jelas terlihat saat karya terbaik mereka ditampilkan dalam pameran.	Rubrik show portofolio,angket siswa, catatan peneliti.
	show portofolio meningkatkan motivasi siswa dalam belajar.		v	Siswa kurang termotivasi dengan bentuk tugas yang diberikan, yaitu poster. Hal ini jelas terlihat dari siswa yang tidak mengerjakan tugas sekaligus tidak mengumpulkan tugas dengan lengkap.	Rubrik show portofolio,angket siswa, catatan peneliti.
	show portofolio membantu siswa untuk lebih bertanggung jawab terhadap karya yang mereka kerjakan.		v	Masih ada siswa yang tidak mengerjakan tugas dan tidak mengumpulkan tugas secara lengkap mengindikasikan bahwa tanggung jawab siswa masih kurang. Siswa cenderung menyepelkan tugas yang diberikan guru.	Rubrik show portofolio,angket siswa, catatan peneliti.
	show portofolio membantu siswa untuk merencanakan perbaikan yang akan dilakukan selanjutnya.		v	Hampir sebagian besar siswa mengumpulkan tugas seadanya sehingga perbaikan pun tidak dapat dilakukan.	Rubrik show portofolio,angket siswa, catatan peneliti.
	show portofolio dapat	v		Penggunaan show portofolio dapat mengukur kemampuan	Rubrik show portofolio, rubrik

	menevaluasi kemampuan dan pengetahuan siswa sesuai dengan harapan tanpa mengurangi kreativitas siswa di kelas.			berfikir kreatif siswa sesuai dengan tujuan pembelajaran yang telah direncanakan sebelumnya. Karya yang dibuat siswa cukup menggambarkan dengan baik mengenai pemahaman siswa terhadap materi yang disampaikan guru.	kemampuan berfikir kreatif, angket siswa, catatan peneliti.
--	--	--	--	--	---

Keterangan : T = Terpenuhi;

TT = Tidak Terpenuhi

Pelaksanaan *show portfolio* untuk mengungkap kemampuan berpikir kreatif siswa dijabarkan dalam beberapa indikator khusus. Pelaksanaan dari indikator-indikator tersebut disajikan dalam tabel 4.2.

**Tabel 4.2**  
**Pelaksanaan show portofolio untuk Mengungkap Kemampuan Berfikir Kreatif Siswa.**

Indikator	T	TT	Keterangan	Sumber Data
Tujuan pembelajaran yang dirumuskan sesuai untuk mengungkap kemampuan berfikir kreatif siswa.	v		Tujuan pembelajaran memang telah disesuaikan dengan tujuan dari penggunaan assessmen show portofolio, yaitu untuk mengungkap kemampuan berfikir kreatif.	Rubrik show portofolio, wawancara guru, catatan peneliti.
Tugas (task) yang diberikan kepada siswa sesuai untuk mengungkap kemampuan berfikir kreatif siswa.	v		Melalui karya-karya yang dikumpulkan siswa untuk memenuhi tugas-tugas yang diberikan guru, kemampuan berfikir kreatif siswa dapat terungkap. Hal ini terlihat dari terukurnya kemampuan berfikir kreatif siswa.	Rubrik show portofolio, rubrik kemampuan berfikir kreatif, wawancara guru, catatan peneliti.
Tugas-tugas yang dikumpulkan siswa memenuhi kriteria kemampuan berfikir kreatif yang telah	v		Tugas-tugas yang telah dikumpulkan siswa sebagian besar telah memenuhi kriteria yang telah ditentukan. Akan tetapi, kesempurnaan pemenuhan untuk masing-masing kriterianya beragam untuk masing-	Rubrik show portofolio, rubrik kemampuan berfikir kreatif,



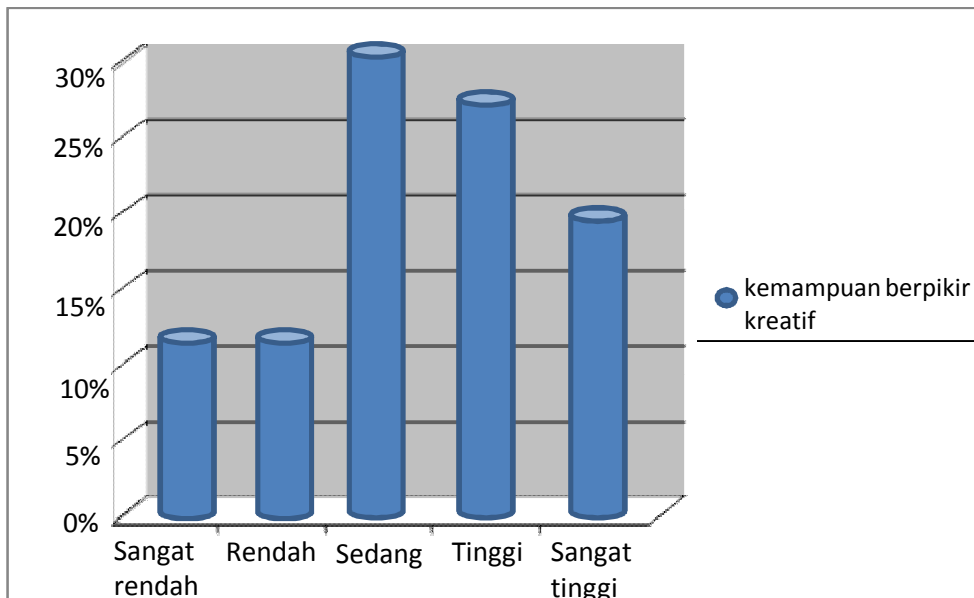
ditentukan.			masing tugas yang dikumpulkan siswa.	wawancara guru, catatan peneliti.
Karya yang ditampilkan dalam pameran merupakan karya yang memenuhi kriteria berfikir kreatif yang paling banyak.	v		Pada umumnya penentuan karya terbaik oleh siswa melalui self assessmenti sesuai dengan yang dilakukan oleh guru menggunakan rubrik kemampuan berfikir kreatif, yaitu karya yang memnuhi kriteria kemampuan berfikir yang paling banyak	Rubrik show portofolio, rubrik kemampuan berfikir kreatif, wawancara guru, catatan peneliti.

Keterangan : T = Terpenuhi;

TT = Tidak Terpenuhi

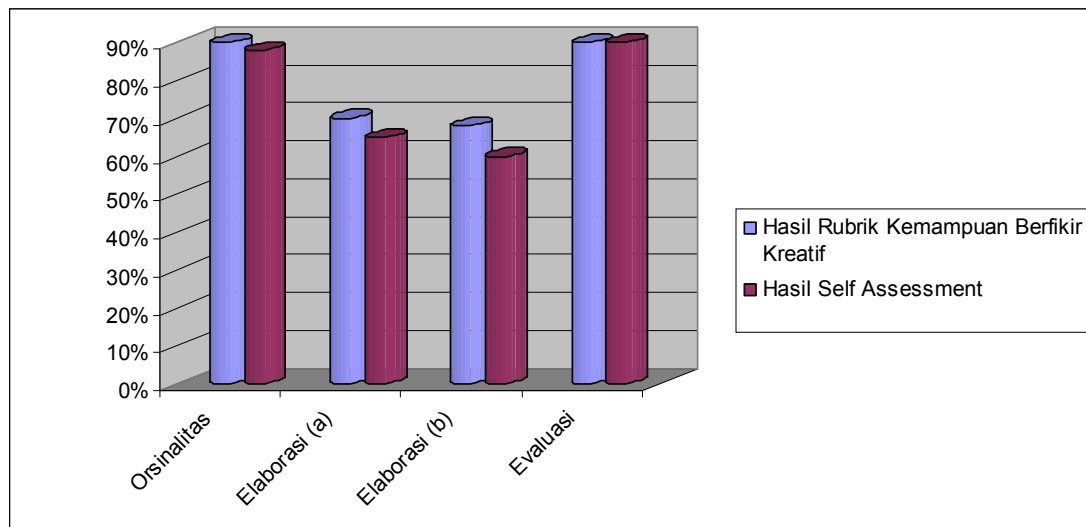
Penggunaan *show portfolio* dalam penelitian ini lebih di khususkan untuk mengetahui dan mengukur kemampuan berpikir kreatif siswa. berdasarkan rubrik kemampuan berpikir kreatif, persentase kategori kemampuan berpikir kreatif siswa yang berhasil terukur di sajikan pada gambar 4.1

**Gambar 4.1**  
**Grafik kemampuan berpikir kreatif siswa**



Kemampuan berpikir kreatif yang dinyatakan dalam gambar 4.1 diatas, berdasarkan perolehan skor kemampuan berpikir kreatif siswa yang di nilai dengan menggunakan rubrik kemampuan berpikir kreatif (Lampiran C.2). Kemampuan berpikir kreatif tersebut selain menggunakan rubrik kemampuan berpikir kreatif yang digunakan oleh guru juga menggunakan rubrik *self assessment* yang digunakan oleh siswa. Pemenuhan kriteria kemampuan berpikir kreatif menggunakan kedua teknik dan instrumen tersebut yang disajikan pada gambar 4.2.

**Gambar 4.2**  
**Grafik hasil *self assessment* dengan penilaian guru**



### 3. Kendala Yang Muncul dari Penggunaan *Show Portfolio*

Berdasarkan tabel 4.1 dan tabel 4.2 diatas, tidak semua indikator pelaksanaan *show portfolio* dapat terpenuhi. beberapa indikator yang tidak terpenuhi itu menunjukkan kendala yang muncul dalam pelaksanaan *show portfolio* ini. Penyebab dari indikator yang tidak terpenuhi ini disajikan dalam tabel 4.3.

**Tabel 4.3**  
**Penyebab Indikator yang Tidak Terpenuhi dalam Pelaksanaan *Show Portfolio***

<b>Indikator yang Tidak Terpenuhi</b>	<b>Penyebab</b>	<b>Sumber Data</b>
Siswa mengumpulkan tugas secara lengkap.	Siswa merasa tugas untuk membuat tiga jenis poster terlalu banyak sehingga mereka tidak dapat mengumpulkan tugasnya dengan lengkap. Sementara bagi siswa yang sama sekali tidak mengumpulkan tugas mereka cenderung menyepelekan tugas yang diberikan dengan alasan pemberian tugas bentrok dengan tugas mata pelajaran lain sehingga tidak dapat mengerjakannya.	Rubrik show portofolio, rubrik kemampuan berfikir kreatif, catatan peneliti.
Show portofolio meningkatkan peran serta siswa dalam kegiatan pembelajaran.	Kurangnya keyakinan siswa terhadap guru yang memberikan pembelajaran dikarenakan masih berstatus guru peneliti/mahasiswa serta kurangnya kemampuan guru untuk menumbuhkan motivasi intrinsik sehingga siswa kurang berpartisipasi dalam kegiatan pembelajaran.	Rubrik show portofolio, angket siswa, catatan peneliti.
Siswa melakukan self assessment sehingga dapat menghayati dengan baik kelebihan dan kekurangan yang dimilikinya.	Siswa kurang bersungguh-sungguh dalam melakukan penilaian self assessment. Bagi siswa kegiatan pembelajaran hanya diorientasikan untuk memperoleh nilai, bukan untuk membangun kepribadian sehingga refleksi diri tidak dapat terlaksana.	Rubrik show portofolio, catatan peneliti.
Show portofolio membantu siswa untuk lebih bertanggung jawab terhadap karya yang mereka kerjakan.	Kurangnya keyakinan siswa terhadap guru yang memberikan pembelajaran dikarenakan masih berstatus guru peneliti/mahasiswa serta kurangnya kemampuan guru untuk menumbuhkan motivasi intrinsik membuat siswa menyepelekan tugas yang diberikan sehingga menunjukkan rendahnya tanggung jawab siswa.	Rubrik show portofolio, angket siswa, catatan peneliti.
Show portofolio membantu siswa untuk merencanakan perbaikan yang akan dilakukan selanjutnya.	Banyaknya tugas yang harus dikumpulkan serta minimnya waktu pengerjaan tugas menyebabkan siswa tidak sempat untuk merencanakan perbaikan terhadap karya yang mereka buat. Apalagi ketika tugas diberikan,	Rubrik show portofolio, angket siswa, catatan peneliti.

	siswa akan menghadapi ujian MID semester sekolah tahun ajaran 2010/2011	
--	---	--

#### 4. Kelebihan Yang Terungkap dari Penggunaan *Show Portfolio*

Data yang terjaring menggunakan instrumen penelitian ini juga berhasil mengungkap beberapa kelebihan dari pelaksanaan *show portfolio*. Kelebihan yang terungkap dari penggunaan *show portfolio* disajikan dalam tabel 4.4.

**Tabel 4.4**  
**Kelebihan yang Terungkap dari Penggunaan *show portfolio***

No	Kelebihan	Sumber Data
1	Bentuk penilaian yang menarik.	Rubrik show portofolio, wawancara guru, catatan penelitian.
2	Meningkatkan motivasi siswa sebab memunculkan kebanggaan pada diri siswa dengan ditampilkannya karya yang telah siswa buat.	Rubrik show portofolio, wawancara guru, catatan penelitian.
3	Siswa juga belajar untuk melakukan self assessment terhadap karya yang telah dibuatnya.	Rubrik show portofolio, wawancara guru, catatan penelitian.
4	Mampu memperluas wawasan siswa.	Rubrik show portofolio, wawancara guru, catatan penelitian.

#### 5. Tanggapan Siswa dan Guru Terhadap Penggunaan *Show Portfolio*

Penggunaan *show portfolio* yang masih terbilang jarang ini menimbulkan rasa ingin tahu peneliti mengenai tanggapan dari siswa maupun guru terhadap pelaksanaan *show portfolio* ini. Tanggapan ini dijang dengan memberikan angket kepada siswa serta melakukan wawancara terhadap guru. Tanggapan mengenai *show portfolio* ini disajikan dalam tabel 4.5.

**Tabel 4.5**  
**Tanggapan siswa dan guru terhadap penggunaan *show portfolio***

Indikator	Tanggapan Siswa	Tanggapan Guru
Guru pernah menggunakan show portofolio sebelumnya	Sebagian besar siswa menyatakan bahwa guru tidak pernah menggunakan show portofolio.	Guru belum pernah menggunakan show portofolio tetapi sudah sering menggunakan portofolio
Guru menjelaskan tentang tata cara pelaksanaan show portofolio dan tugas yang harus dikerjakan siswa.	Guru memberikan informasi dengan sangat jelas.	Guru memang harus memberikan penjelasan kepada siswa mengenai pelaksanaan show portofolio dan tugas yang harus dikerjakan siswa, mengingat bentuk assessmen ini masih jarang digunakan.
Siswa melakukan tatap muka secara rutin dengan guru selama proses pembelajaran guna mendapatkan tugas untuk menghasilkan suatu karya (poster).	Selama materi pembelajaran guru menyampaikan materi dan tugas dengan jelas. Tetapi kegiatan bimbingan tersebut hanya terjadi secara formal di dalam kelas sementara pertemuan secara tidak formal di luar kelas jarang terjadi karena frekuensi bertemu dengan guru jarang.	Kegiatan tatap muka harus dioptimalkan untuk melakukan bimbingan kepada siswa baik secara formal maupun informal.
Alokasi yang diberikan untuk mengerjakan tugas (poster).	Pada umumnya siswa menyatakan waktu yang diberikan untuk mengerjakan tugas dirasakan kurang. Apalagi dengan tugas yang banyak sehingga terjadi penumpukkan tugas akibat pemberian tugas bertrok dengan mata pelajaran lain.	Waktu merupakan hal yang perlu diperhatikan dalam pelaksanaan show portofolio. Pemberian tugas harus dikoordinasikan dengan guru lain agar tidak diberikan secara bersamaan sehingga tidak memberatkan siswa. Alokasi pengerjaan tugas pun harus diperhitungkan.
Tugas yang diberikan dapat membangun ide-ide baru (orisinil).	Sebagian besar siswa menyatakan tugas poster dapat membantu membangun ide-ide baru.	Pemberian tugas dapat membangun ide-ide baru meskipun untuk poster, saat ini sudah banyak poster yang sudah jadi sehingga siswa dapat menjiplak dengan mudah.
Poster dapat membantu pemahaman terhadap konsep sekaligus dapat menerapkan konsep.	Sebagian besar siswa menyatakan tugas poster ini membantu mereka untuk memahami konsep karena dengan membuat poster siswa jadi lebih mudah mengingat materi.	Siswa akan lebih mudah mengingat materi pelajaran karena pernah menuangkannya dalam bentuk poster.
Poster dapat melatih kemampuan merancang suatu rencana kerja dari gagasan yang tercetus.	Tugas poster yang diberikan tentu saja menuntut adanya tahap perencanaan, seperti menentukan judul, serta menyediakan alat dan	Dengan adanya penugasan poster ini maka siswa dituntut untuk merencanakan judul, media, serta alat-alat yang akan

	bahan yang akan digunakan dalam pembuatan poster.	digunakan dalam pembuatan poster.
Penugasan poster dapat meningkatkan motivasi belajar.	Sebagian besar siswa menyatakan termotivasi dengan adanya tugas poster.	Motivasi belajar siswa dapat meningkat tetapi dipengaruhi pula dengan latar belakang keluarga, khususnya dukungan orang tua.
Siswa dapat lebih menghayati kelebihan dan kekurangan yang dimilikinya.	Penilaian self assessment tidak dapat menunjukkan penghayatan terhadap kelebihan dan kekurangan dirinya sebab kegiatan yang dilakukannya masih berorientasi nilai.	Penghayatan terhadap kelebihan dan kekurangan diri dapat terwujud dengan self assessment. Akan lebih baik lagi jika dibarengi dengan peer assessment sehingga dapat memotivasi untuk bekerja lebih baik.
Show portofolio memunculkan kebanggaan pada diri siswa.	Pada umumnya siswa merasa bangga saat melihat karya terbaiknya ditampilkan dalam pameran.	Adanya kegiatan pameran sangat memungkinkan untuk memunculkan kebanggaan pada diri siswa.
Show portofolio membantu siswa untuk lebih bertanggung jawab terhadap karya yang dibuatnya.	Ketika guru memberikan tugas yang cukup banyak bersamaan dengan banyaknya tugas dari guru-guru mata pelajaran lainnya sehingga tugas ini menjadi terbengkalai.	Tanggung jawab siswa dapat dibangun tetapi tergantung jenis tugas yang diberikannya. Untuk tugas poster ini seharusnya tanggung jawab siswa dapat dibangun terhadap karya yang dibuatnya.
Show portofolio membantu siswa dalam merencanakan perbaikan yang akan dilakukan selanjutnya.	Perbaikan dari karya yang dibuat agak kurang memungkinkan, mengingat terbatasnya waktu.	Pelaksanaan self assessment dapat menunjukkan kelemahan dari karya yang dibuat sehingga dapat membantu siswa dalam merencanakan perbaikan yang akan dilakukannya. Apalagi jika self assessment ini dibarengi dengan peer assessment.
Kendala yang muncul dari pelaksanaan Show portofolio.	Banyaknya tugas yang diberikan, adanya penentuan tema dari poster yang diberikan, waktu pengerjaan yang sangat sempit serta sulitnya menentukan karya terbaik menjadi kendala yang dihadapi dalam pelaksanaan Show portofolio ini.	Biaya, alokasi waktu, ketersediaan sumber informasi, serta latar belakang keluarga merupakan beberapa faktor yang dapat menjadi kendala dalam pelaksanaan Show portofolio.

## **B. Pembahasan**

Berdasarkan tabel 4.1 dan tabel 4.2, kriteria pelaksanaan *show portfolio* dibedakan menjadi indikator umum dan indikator khusus. Indikator umum dibagi

kedalam tiga tahapan, yaitu tahap persiapan, tahap pelaksanaan, dan tahap umpan balik. Sementara, indikator khusus menunjukkan kriteria pelaksanaan *show portfolio* untuk mengungkap kemampuan berpikir kreatif siswa.

Pada tabel 4.1, keempat indikator pada tahap persiapan telah terpenuhi semua. Berdasarkan hasil analisis terhadap jawaban angket siswa, 100% siswa menyatakan bahwa guru telah memberikan penjelasan dan petunjuk dengan jelas sehingga siswa dapat mengerjakan tugas dengan mudah. Pernyataan tersebut menunjukkan bahwa pada umumnya siswa telah mendapatkan penjelasan dari guru tentang tujuan pembelajaran yang akan dinilai menggunakan *assessment show portfolio*, pelaksanaan *show portfolio*, tugas-tugas yang harus dikumpulkan, serta kriteria penilaian yang akan digunakan dalam *assessment show portfolio*. Hal ini sesuai dengan pernyataan Zainul (2001 : 49) bahwa tahap persiapan, meliputi identifikasi tujuan pembelajaran yang akan diakses dengan portofolio, penjelasan pelaksanaan portofolio, penjelasan tugas-tugas yang harus dikumpulkan, serta penjelasan mengenai penyajian karya yang dikumpulkan.

Berdasarkan analisis tersebut maka tahap persiapan dari *show portfolio* ini telah terlaksana dan terpenuhi dengan baik dan tidak mengalami kendala yang berarti. Tahap perencanaan ini merupakan awal dari tahapan pelaksanaan *show portfolio* yang tidak dapat diabaikan. Surapranata dan Hatta (2006) menyatakan bahwa tanpa adanya penjelasan tentang tahapan perencanaan *show portfolio*, guru maupun siswa tidak akan terarah dan cenderung untuk mengerjakan portofolio seadanya. Oleh karena itu,

agar *show portfolio* dapat terlaksana dengan baik guru membutuhkan lebih banyak waktu untuk melakukan tahap persiapan ini.

Berdasarkan hasil penilaian menggunakan rubrik *show portfolio* (Lampiran C.1), tahap pelaksanaan *show portfolio* terbagi menjadi 12 indikator. Dari 12 indikator tersebut hanya 83,33% indikator berhasil terpenuhi. Zainul (2001 : 49) mengungkapkan, pada tahap pelaksanaan portofolio terdapat pertemuan secara rutin antara guru dengan siswa guna mendiskusikan proses pembelajaran yang akan menghasilkan karya siswa sehingga siswa dapat memperbaiki kelemahan yang mungkin terjadi. Pernyataan ini kontradiktif dengan jawaban angket siswa, dimana 75% siswa menyatakan bahwa pada saat mengerjakan poster, siswa tidak sempat untuk berdialog atau konsultasi dengan guru. Namun, jawaban angket tersebut lebih mengacu pada kegiatan tatap muka secara informal diluar jam pelajaran.

Catatan peneliti juga menunjukkan bahwa kegiatan konsultasi dan dialog selama pembuatan poster, diluar jam pelajaran memang sangat jarang terjadi karena siswa dan guru jarang bertemu. Akan tetapi, kegiatan tatap muka secara formal di kelas selama jam belajaran rutin dilakukan selama tiga kali pertemuan. Dengan demikian indikator tatap muka secara rutin dapat dikategorikan telah terpenuhi. Minimnya konsultasi dan diskusi diluar jam pelajaran ini terkait dengan tahap persiapan sebelumnya, dimana guru telah memberikan penjelasan dan petunjuk yang jelas sehingga siswa mampu mengerjakan tugas dengan mudah. Oleh karena itu, siswa merasa tidak perlu untuk berkonsultasi maupun berdiskusi dengan guru.



Zainul (2001 : 49) menyatakan, kriteria penilaian hasil karya harus jelas, baik bagi guru maupun bagi siswa dan harus ditetapkan secara konsisten. Berdasarkan tabel 4.1, hal ini telah terpenuhi. Tugas-tugas yang dikumpulkan siswa sebagian besar telah memenuhi kriteria yang telah ditentukan. Kriteria-kriteria tersebut juga telah dipahami dengan baik oleh guru maupun siswa. Hal ini dapat dilihat pada gambar 4.2 yang menunjukkan hasil penilaian siswa dan guru terhadap poster yang dikumpulkan siswa. Berdasarkan tabel 4.2, hasil penilaian guru dan siswa sama untuk kemampuan ciri berpikir orisinal dan evaluasi, yaitu poster yang dikumpulkan siswa telah memenuhi kedua kriteria tersebut. Hal ini menunjukkan kriteria penilaian telah jelas dan diterapkan secara konsisten. Akan tetapi, gambar 4.2 juga menunjukkan jumlah pemenuhan kriteria ciri kemampuan elaborasi relatif rendah. Namun, hal ini tidak menunjukkan kurangnya pemahaman guru maupun siswa terhadap penilaian, melainkan menunjukkan konsistensi dari penggunaan kriteria penilaian tersebut.

Berdasarkan tabel 4.1, tugas-tugas yang dikumpulkan siswa telah sesuai dengan konsep yang diberikan. Hasil penilaian guru menggunakan rubrik kemampuan berpikir kreatif menunjukkan 83% karya siswa yang dikumpulkan telah sesuai dengan konsep yang diajarkan (gambar 4.2). Sementara itu, jawaban angket siswa menunjukkan 75 % siswa menyatakan mampu menerapkan konsep dengan baik (Lampiran C.4). Kedua data ini menunjukkan bahwa sebagian besar siswa telah dapat menerapkan konsep pada poster yang dibuatnya. Akan tetapi, hasil *self assessment* menunjukkan hanya 68% siswa yang merasa telah membuat poster yang sesuai dengan konsep yang diberikan. Perbedaan hasil penilaian antara guru dengan siswa

ini menunjukkan kurang dipahaminya pernyataan yang terdapat pada rubrik *self assessment* yang dibuat guru.

Kesesuaian hasil karya yang dibuat dengan konsep yang diajarkan ini penting karena hasil karya yang dibuat siswa dapat mencerminkan pemahaman siswa terhadap konsep yang diajarkan. Budimansyah (2007) menyatakan, informasi yang disajikan pada portofolio sebaiknya yang menyangkut fakta utama hal-hal yang penting. Konsep yang diajarkan termasuk dalam fakta utama dan hal-hal penting tersebut.

Hasil karya siswa yang dikumpulkan, selain harus sesuai dengan konsep juga sebaiknya tidak terlepas dari kehidupan sehari-hari siswa (*kontekstual*). Berdasarkan penilaian rubrik *show portfolio* (Lampiran C.1) dan hasil penilaian kemampuan berpikir kreatif siswa (Lampiran C.2), poster yang dibuat siswa telah memenuhi kriteria ini. Poster-poster yang dibuat siswa menunjukkan peristiwa-peristiwa yang terjadi disekitar mereka, yang terjadi dalam kehidupan sehari-hari mereka. Hal ini sesuai dengan karakteristik portofolio, yaitu integrasi. Surapranata dan Hatta (2006 : 82) menyatakan, integrasi merupakan salah satu karakteristik portofolio, yaitu portofolio harus senantiasa berkaitan antara program yang dilakukan peserta didik di kelas dengan kehidupan nyata.

Ciri khas dari pelaksanaan *assessment show portfolio* ini adalah adanya penyajian hasil karya terbaik yang telah dibuat siswa. Berdasarkan rubrik *show*

*portfolio* (Lampiran B.1), penyajian hasil karya terbaik tersebut dilakukan dalam bentuk pameran. Berdasarkan catatan peneliti, pameran ini berlangsung dengan baik. Siswa terlihat sangat bangga bisa menampilkan karya terbaiknya dihadapan temen-teman kelasnya.

Pelaksanaan *show portfolio* yang dilaksanakan ini bertujuan mengungkap kemampuan berpikir kreatif siswa. Oleh karena itu, selain indikator umum terdapat pula empat indikator khusus pelaksanaan *show portfolio* untuk mengungkap kemampuan tersebut (Lampiran B.1). berdasarkan tabel 4.2, keempat indikator khusus tersebut telah terpenuhi dengan baik. Tujuan pembelajaran telah disesuaikan dengan tujuan *show portfolio* untuk mengukur kemampuan berpikir kreatif sejak tahap persiapan. Surapranata dan Hatta (2006) mengungkapkan, hal yang paling utama dalam penilaian portofolio adalah adanya tujuan (*purpose*) yang menunjukkan portofolio akan digunakan untuk apa. Dengan demikian penentuan tujuan *show portfolio* pada tahap persiapan ini telah sesuai.

Berdasarkan tabel 4.2, tugas yang diberikan dan hasil karya yang dikumpulkan siswa telah sesuai dengan kriteria kemampuan berpikir kreatif yang ditentukan. Penentuan tugas ini telah disesuaikan dengan tujuan pembelajaran yang telah disusun. Hal ini sesuai dengan karakteristik dari portofolio secara umum, yaitu autentik. Surapranata dan Hatta (2006 : 82) menyatakan, *evidence* yang dikumpulkan siswa haruslah autentik, artinya ditinjau dari konteks manapun fakta harus berkaitan satu sama lain. *Evidence* yang dinilai haruslah berkaitan dengan program pengajaran,

kriteria, kegiatan, standar kompetensi, kompetensi dasar, dan indikator yang hendak dicapai. Hal senada juga diungkapkan Farr dan Tone (1998 : 16), yaitu kemampuan siswa yang ingin dikembangkan dalam pembelajaran haruslah diwujudkan dalam pengalaman belajar yang sesuai. Bukti dari pengalaman belajar tersebut haruslah bersifat autentik.

Berdasarkan tabel 4.2, karya yang ditampilkan dalam pameran merupakan karya yang memenuhi kriteria berpikir kreatif yang paling banyak. Berdasarkan hasil penilaian guru menggunakan rubrik kemampuan berpikir kreatif, poster terbaik merupakan poster yang memiliki skor terbesar diantara ketiga poster yang telah dibuat siswa. Hal ini mewujudkan poster terbaik merupakan poster yang memenuhi kriteria kemampuan berpikir kreatif yang paling banyak. Sementara itu, siswa juga turut menentukan poster terbaik yang telah mereka buat menggunakan rubrik *self assessment*. Berdasarkan hasil *self assessment* ini 83% karya terbaik hasil penilaian siswa sama dengan poster terbaik hasil penilaian guru. Dengan demikian, karya yang ditampilkan dalam pameran pada umumnya merupakan karya yang memenuhi kriteria berpikir kreatif terbanyak.

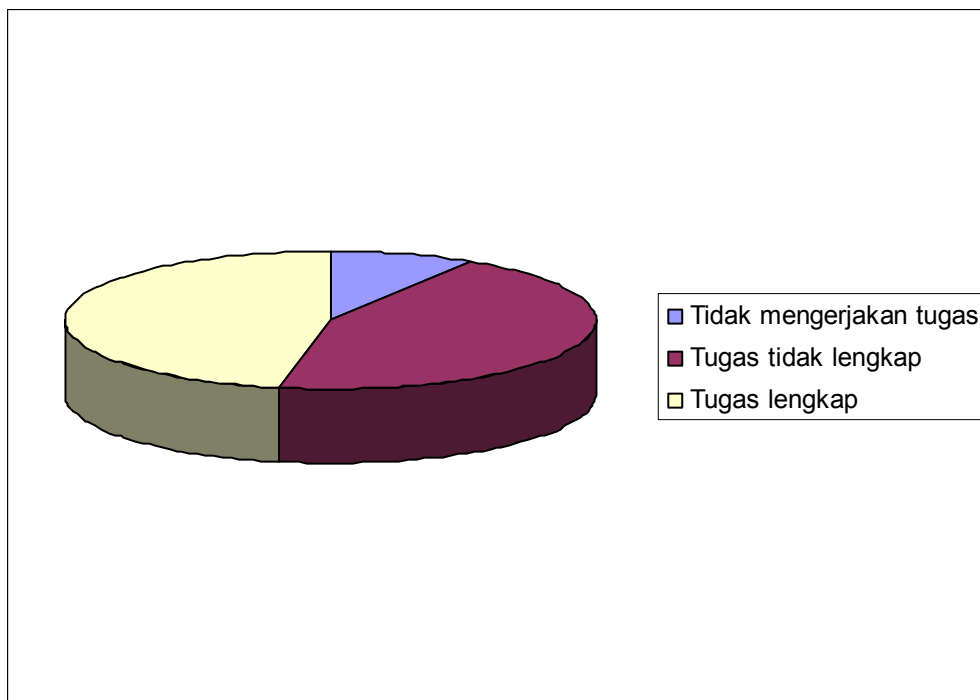
Berdasarkan analisis di atas maka *show portfolio* ini telah sesuai untuk mengungkap kemampuan berpikir kreatif siswa. Hal tersebut sesuai dengan pernyataan guru biologi SMA Negeri 1 Cina Kabupaten Bone, yaitu :

“*Show portfolio* sangat tepat untuk mengukur kemampuan berpikir kreatif. Tugas poster tentang konsep lingkungan hidup yang diberikan pun cukup tepat untuk merangsang kreativitas siswa”.

Kesesuaian *show portfolio* untuk mengungkap kemampuan berpikir kreatif ini tentu saja harus dapat mengungkapkan kategori kemampuan berpikir kreatif siswa. Kategorisasi kemampuan berpikir kreatif siswa dapat dilihat pada lampiran C.3. Berdasarkan skor dari rubrik kemampuan berpikir kreatif, yaitu sangat rendah, rendah, sedang, tinggi, dan sangat tinggi. Persentase kategorisasi kemampuan berpikir kreatif siswa ini dapat dilihat pada gambar 4.1.

Berdasarkan skor dari rubrik kemampuan berpikir kreatif (Lampiran C.2), dari 26 siswa yang terdapat di kelas, 2 siswa tidak mengerjakan tugas. Sementara dari 24 siswa yang mengumpulkan tugas, 12 siswa yang mengumpulkan ketiga poster secara lengkap. Dengan demikian, dari keseluruhan siswa hanya 46,15% yang mengumpulkan tugas secara lengkap. Keadaan inilah yang membuat siswa lebih banyak berada dalam kategori kemampuan berpikir kreatif sedang. Gambaran dan kondisi ini dapat dilihat pada gambar 4.3 berikut ini.

**Gambar 4.3**  
**Diagram jumlah siswa yang mengerjakan dan mengumpulkan tugas**



Tahap ketiga dari pelaksanaan *show portfolio* yang tidak kalah pentingnya adalah tahap umpan balik. Zainul (2006 : 50) mengungkapkan, dalam *assessment portfolio* guru harus memberikan umpan balik secara bersinambung kepada siswa. Berdasarkan tabel 4.1, dari enam indikator tahap umpan balik yang telah ditentukan hanya dua indikator yang terpenuhi dengan baik, yaitu *show portfolio* dapat memunculkan kebanggaan siswa serta mampu mengevaluasi kemampuan dan pengetahuan siswa tanpa mengurangi kreativitas siswa.

Kebanggaan muncul dengan adanya penampilan karya terbaik siswa dalam pameran. Sementara, kreativitas siswa dapat terungkap sebab siswa diberikan kebebasan dalam mengerjakan tugas yang diberikan. Adapun tugas yang diberikan

hanyalah berisi kriteria umum yang akan dinilai sedangkan teknis dalam pengerjaannya, siswa mendapatkan kebebasan penuh untuk mengembangkan kreativitasnya. Dengan demikian, pembelajaran yang dilakukan ini memfasilitasi siswa untuk mengaktualisasikan diri. Hal ini sesuai dengan pendapat Maslow (Sudrajat, 2008 : 1) yang menyatakan, pada dasarnya setiap orang membutuhkan sarana untuk mengaktualisasikan diri (*self assessment*), dalam arti tersedianya kesempatan bagi seseorang untuk mengembangkan potensi yang terdapat dalam dirinya sehingga berubah menjadi kemampuan nyata.

Berdasarkan tabel 4.1 dan tabel 4.2, dapat dilihat bahwa tidak semua indikator pelaksanaan *show portfolio* dapat terpenuhi dengan baik. Beberapa indikator yang tidak terpenuhi dikategorikan sebagai kendala yang muncul dalam pelaksanaan *show portfolio* ini. Berdasarkan hasil analisis terhadap indikator-indikator yang tidak terpenuhi tersebut maka diketahui penyebab dari kendala-kendala yang muncul dalam pelaksanaan *show portfolio*, antara lain tugas yang diberikan terlalu banyak, pemberian tugas bersamaan dengan tugas mata pelajaran lain, motivasi intrinsik siswa rendah, orientasi pembelajaran siswa sekedar untuk memperoleh nilai, siswa merasa tidak berbakat dalam menggambar, serta terbatasnya waktu pengerjaan tugas.

Berdasarkan tabel 4.3, indikator *show portfolio* pertama yang tidak terpenuhi adalah siswa mengumpulkan tugas secara tidak lengkap. Penyebabnya adalah banyaknya tugas yang harus dikumpulkan siswa dan tidak berbakat dalam menggambar. Berdasarkan catatan penelitian, sudah sejak masa sosialisasi tugas siswa mengeluhkan banyaknya tugas yang harus dikumpulkan dengan bentuk tugas

yang sama, yaitu poster. Siswa menginginkan cukup satu poster saja dari ketiga poster yang ditugaskan. Hasil analisis terhadap angket siswa-siswa menunjukkan 61% siswa menyatakan menemukan kendala dalam pembuatan poster ini dan alasan yang mereka ajukan adalah hal yang sama, yaitu banyaknya tugas yang harus dikumpulkan. Selain itu, berdasarkan hasil *self assessment*, siswa juga mengeluhkan bahwa pemberian tugas yang diberikan bersamaan dengan tugas dari guru mata pelajaran lainnya.

Tujuan dari penugasan membuat tiga poster ini, selain untuk menjaga validitas penilaian juga sebagai perbandingan dalam menentukan karya terbaik siswa dalam penilaian *show portfolio*. Tujuan ini sesuai dengan pernyataan Surapranata dan Hatta (2004 : 63), yaitu didalam *show portfolio*, validitas penilaian harus benar-benar diperhatikan, termasuk keaslian *evidence* yang dibuat siswa.

Kemunculan dari permasalahan beban tugas yang diberikan ini memang menjadi kendala yang kurang diantisipasi oleh peneliti sebagai guru. Pada saat guru akan memberikan tugas, peneliti kurang berkoordinasi dengan guru-guru mata pelajaran lainnya sehingga hal ini pun terjadi. Akibat kurang koordinasi ini siswa menjadi terbebani dengan banyaknya tugas yang diberikan oleh guru.

Berdasarkan tabel 4.3, indikator kedua yang tidak terpenuhi adalah *show portfolio* tidak dapat meningkatkan peran aktif siswa dalam kegiatan pembelajaran. Berdasarkan skor kemampuan berpikir kreatif yang dijarang dengan rubrik kemampuan berpikir kreatif (Lampiran C.2), ada siswa yang mendapatkan skor nol akibat tidak mengerjakan tugas sama sekali. Dari data tersebut terlihat bahwa siswa



seolah-olah mengabaikan tugas yang diberikan. Hasil jawaban angket siswa menunjukkan 92% siswa menyatakan tugas yang diberikan dapat menambah pengalaman belajar siswa dengan alasan bahwa siswa baru mendapatkan tugas seperti pembuatan poster, jadi siswa merasa tertantang untuk membuat suatu karya.

Catatan peneliti juga menunjukkan bahwa terdapat ketidakpercayaan pada diri siswa terhadap peneliti yang berperan sebagai guru pengajar selama kegiatan pembelajaran. Kurangnya pendekatan guru terhadap siswa karena guru hanya mengajar di kelas pada saat pelaksanaan penelitian mengakibatkan sanksi terhadap kemampuan guru tersebut. Keadaan ini menunjukkan peran guru sebagai faktor ekstrinsik yang seharusnya dapat membangun motivasi siswa masih lemah. Padahal Harzberg (Sudrajat, 2008) mengungkapkan, faktor ekstrinsik yang berarti bersumber dari luar diri, turut menentukan perilaku seseorang dalam kehidupannya.

Fakta yang ditemukan tidak sesuai dengan pernyataan Surapranata dan Hatta (2006) yang mengemukakan bahwa ciri khas penilaian portofolio adalah memungkinkan guru untuk melihat siswa sebagai individu yang masing-masing memiliki karakteristik, kebutuhan dan kelebihan sendiri. Dengan demikian, siswa dituntut untuk berperan aktif dalam kegiatan pembelajaran. Melihat ciri ini pula seharusnya *assessmen show portfolio* ini sangatlah cocok untuk mengungkap kemampuan berpikir kreatif siswa sebab setiap siswa memiliki kreativitas yang khas (Munandar, 1999).

Indikator selanjutnya yang tidak terpenuhi adalah pelaksanaan *self assessment* dalam *show portfolio* tidak mampu melatih siswa untuk dapat menghayati kelebihan

dan kekurangan dirinya. Analisis terhadap hasil *self assessment* yang diisi siswa menunjukkan bahwa siswa tidak bersungguh-sungguh dalam melakukan *self assessment* sehingga refleksi diri terhadap kelebihan dan kekurangan yang dialami tidak dapat terungkap. Sementara itu, catatan peneliti menunjukkan orientasi pembelajaran siswa masih sekedar untuk memperoleh nilai. Siswa masih beranggapan bahwa belajar di kelas hanya untuk memperoleh ilmu pengetahuan yang ditandai dengan perolehan nilai ulangan yang besar serta dapat lulus ujian dengan nilai yang baik. Padahal Gagne (Dahar, 1996) menyatakan, esensi dari belajar adalah terjadinya perubahan perilaku. Oleh karena itu, pembelajaran juga haruslah dapat merefleksikan perubahan perilaku diri yang ditandai oleh kesadaran akan kelebihan dan kekurangan diri.

Fakta mengenai *self assessment* ini sangat bertentangan dengan pernyataan Surapranata dan Hatta (2006), yang menyatakan hal yang penting dalam *assessment portfolio* adalah siswa memiliki kesempatan yang lebih banyak dalam menilai diri sendiri (*self assessment*). Farr dan Tone (1998 : 13) turut mengungkapkan, didalam portofolio ketika siswa belum dapat merefleksikan kelebihan dan kekurangan yang dimilikinya melalui *self assessment* yang dilakukannya maka sesungguhnya *self assessment* itu sendiri belum dilakukan. Oleh karena itu, sebelum menggunakan *self assessment* di dalam *assessment show portfolio* sebaiknya guru melakukan penelitian terlebih dahulu mengenai pelaksanaan *self assessment* kepada siswa.

Indikator lainnya yang tidak terpenuhi adalah *show portfolio* tidak dapat meningkatkan motivasi belajar siswa. Berdasarkan jawaban angket siswa, 15,3%

siswa menyatakan tugas pembuatan poster yang diberikan tidak dapat meningkatkan semangat belajar siswa dan 61,53 % siswa juga menyatakan tidak berniat untuk membuat karya lainnya dalam materi pelajaran lainnya. Dari kedua pernyataan dalam angket siswa tersebut, siswa beralasan bahwa mereka tidak berbakat dalam menggambar.

Menurut Herzberg (Sudrajat, 2008 : 3), faktor motivasional yang mempengaruhi perilaku seseorang adalah hal-hal yang mendorong seseorang untuk berprestasi yang sifatnya intrinsik, bersumber dalam diri seseorang. Dengan demikian, fakta yang ditemukan menunjukkan bahwa faktor motivasi intrinsik siswa masih rendah. Di dalam kelas yang mengembangkan kreativitas, Munandar (1999) menyatakan, guru dapat menjadi model dari motivasi intrinsik dengan mengungkapkan secara bebas kesulitannya (rasa ingin tahu), minatnya dan tantangan pribadi untuk memecahkan masalah atau untuk melakukan suatu tugas. Dengan demikian, guru sebagai faktor ekstrinsik dapat menumbuhkan motivasi intrinsik siswa.

Akan tetapi, ketika siswa beralasan tidak berbakat maka guru tidak dapat berbuat apa-apa karena bakat adalah karakteristik yang dimiliki secara khas oleh masing-masing individu. Kemunculan kendala ini membuat guru harus dapat merencanakan lebih baik dalam pemilihan tugas yang akan diberikan kepada siswa. Jangan sampai ada siswa yang merasa keberatan ataupun terbebani sehingga tidak dapat mengerjakan tugas yang diberikan guru.

Berdasarkan tabel 4.3, indikator pelaksanaan *show portfolio* lainnya yang tidak terpenuhi adalah *show portfolio* tidak mampu meningkatkan tanggung jawab

siswa terhadap karya yang dikerjakannya. Seperti halnya indikator peranan siswa dalam pembelajaran, rendahnya tanggung jawab siswa disebabkan oleh adanya keniscayaan siswa terhadap guru yang melakukan pengajaran. Hal ini mengakibatkan siswa menganggap sepele tugas-tugas yang diberikan sehingga ketika mereka tidak mengerjakan pun mereka tidak merasa bersalah sama sekali. Hal ini dapat dilihat dari masih adanya siswa yang mendapatkan skor nol untuk penilaian kemampuan berpikir kreatif yang dilakukan (Lampiran C.2). data ini menunjukkan siswa-siswa tersebut tidak mengerjakan sama sekali tugas yang diberikan.

Indikator terakhir yang tidak terpenuhi dalam ‘pelaksanaan *show portfolio* ini adalah siswa tidak dapat merencanakan perbaikan yang akan dilakukan selanjutnya. Berdasarkan analisis terhadap hasil *self assessment*, pada umumnya siswa mengungkapkan rencana perbaikan tidak dapat dilakukan karena terbatasnya waktu yang disediakan untuk melakukan tugas. Apalagi, pemberian tugas dilakukan di akhir semester. Hal ini dirasakan kurang tepat karena berdekatan dengan pelaksanaan ujian mid semester. Oleh karena itu perhatian siswa lebih terfokus pada persiapan menghadapi ujian mid semester ini sehingga tugas yang diberikan guru menjadi terabaikan.

Permasalahan keterbatasan waktu ini nampaknya menjadi permasalahan yang cukup esensial dalam pelaksanaan *show portfolio*. Tidak hanya untuk memenuhi indikator merencanakan perbaikan, mulai dari tahap persiapan guru haruslah lebih memiliki lebih banyak waktu untuk merencanakan penggunaan *show portfolio*. Ditambah lagi dengan karakteristik portofolio yang bersifat dinamis. Surapranata dan

Hatta (2006 : 82) mengungkapkan, portofolio bersifat dinamis artinya mencakup perkembangan dan perubahan. Selain itu, Cotton (1991) mengungkapkan pengukuran kemampuan berpikir kreatif membutuhkan waktu yang relatif banyak dan berkesinambungan. Dengan demikian alokasi waktu yang panjang menjadi konsekuensi yang harus diantisipasi ketika akan menggunakan *show portfolio* untuk mengungkap kemampuan berpikir kreatif siswa. Dalam penelitiannya, Mahanal (2007 : 5) turut mengungkapkan bahwa penerapan portofolio memerlukan waktu untuk menyiapkan instrumen.

Terlepas dari indikator-indikator pelaksanaan *show portfolio* untuk mengungkap kemampuan berpikir kreatif yang tidak terpenuhi diatas, secara keseluruhan kendala yang dirasakan peneliti selama pelaksanaan *show portfolio* ini, antara lain : 1) memerlukan tahap perencanaan yang matang, mulai dari menentukan tujuan, bentuk tugas yang akan diberikan, hingga kriteria penilaian; 2) sulit membuat instrumen karena dibutuhkan instrumen yang banyak untuk setiap kriteria yang akan diukur; 3) sulit menentukan validitas penilaian karena harus melakukan penilaian individual dengan indikator yang banyak; 4) memerlukan lebih banyak waktu untuk melakukannya karena harus mengukur perkembangan dan perubahan hasil belajar siswa.

Berdasarkan keseluruhan pengamatan terhadap pelaksanaan *show portfolio* ini, disamping kendala yang muncul turut terungkap beberapa kelebihan dari pelaksanaan *show portfolio*. Berdasarkan tabel 4.4, penggunaan *show portfolio* merupakan bentuk penilaian baru yang cukup menarik, mampu meningkatkan

motivasi, mampu memunculkan kreatifitas pada diri siswa, melatih siswa melakukan *self assessment*, serta mampu memperluas wawasan siswa.

Berdasarkan hasil wawancara terhadap guru biologi SMA Negeri 1 Cina Kab. Bone, beliau mengungkapkan "... *assessment show portfolio* sebagai bagian dari *assessment portfolio* merupakan alternatif yang masih jarang digunakan dibandingkan dengan tes".surapranata dan Hatta (2006) mengungkapkan, penggunaan bentuk asesmen ini sebenarnya telah membuka paradigma baru tentang pentingnya menilai proses pembelajaran selain hasil belajar siswa. Keduanya mengelompokkan hal ini sebagai keunggulan dari asesmen portofolio. Dengan demikian, penggunaan *show portfolio* sebagai suatu bentuk penilaian baru yang menarik dikategorikan kedalam kelebihan *show portfolio* ini.

Kelebihan lain dari asesmen ini adalah dapat memunculkan kebanggaan pada diri siswa. Berdasarkan jawaban angket siswa, 75% siswa menyatakan sangat bangga ketika melihat karya terbaiknya ditampilkan dalam pameran. Adanya kegiatan pameran untuk menampilkan karya terbaik siswa di akhir kegiatan pembelajaran ini memunculkan kebanggaan pada diri siswa.

Secara tidak langsung, kegiatan pameran ini merupakan suatu bentuk *reward* terhadap hasil karya terbaik siswa yang dapat memunculkan kebanggaan.efek dari pengkondisian ini akan memicu motivasi siswa untuk melakukan hal yang lebih baik lagi guna mendapatkan *reward* kembali. Hal ini sesuai dengan teori penguatan dan modifikasi perilaku, yang menyatakan bahwa manusia cenderung untuk mengurangi prilaku yang mempunyai konsekuensi yang menguntungkan dirinya dan mengelakkan

perilaku yang mengakibatkan timbulnya konsekuensi yang merugikan (Sudrajat, 2008 : 4). Dengan demikian, tanpa disadari kebanggaan yang muncul dalam diri siswa dapat memicu motivasi intrinsik siswa.

Pelaksanaan *show portfolio* ini mengharuskan adanya penampilan karya terbaik siswa menuntut adanya pemilihan terhadap karya-karya yang telah dikumpulkan siswa. Seperti yang terdapat dalam rubrik *show portfolio*, pemilihan karya siswa ini berdasarkan *self assessment* yang dilakukan oleh siswa. Oleh karena itu, penggunaan *self assessment* memberikan kesempatan kepada siswa belajar untuk menilai. Hal ini merupakan nilai lebih asesmen *show portfolio* dibandingkan asesmen lainnya. Fakta ini sesuai dengan pernyataan Surapranata dan Hatta (2006), yaitu salah satu kelebihan penilaian portofolio adalah pengukuran dilakukan berdasarkan *evidence* siswa yang asli. Portofolio memungkinkan siswa untuk melakukan penilaian diri sendiri (*self assessment*), refleksi, dan pemikiran yang kritis.

Kelebihan terakhir yang terungkap adalah penggunaan *show portfolio* mampu memperluas wawasan siswa. Berdasarkan hasil wawancara dengan guru biologi SMA Negeri 1 Cina Kab. Bone, beliau menyatakan ;

“Adanya kegiatan penugasan, secara tidak langsung akan memaksa siswa untuk berusaha mencari informasi tambahan guna melengkapi informasi yang telah siswa peroleh dari guru. Hal ini merupakan nilai positif yang harus dikembangkan dari pembelajaran menggunakan penilaian ini”.

Dari kelebihan ini, turut tersirat pula bahwa sebenarnya siswa dituntut untuk lebih berperan aktif dalam pembelajaran sebab harus mencari informasi secara

mandiri. Selain itu, guru biologi SMA Negeri 1 Cina Kab. Bone juga menyatakan, ketika siswa mencari informasi sendiri maka siswa akan belajar pula untuk membentuk relasi di dalam masyarakat. Hal ini merupakan suatu *life skill* yang dibutuhkan dalam kehidupan nyata di dalam masyarakat.

Penggunaan *show portfolio* yang masih jarang ini tentu saja akan memunculkan tanggapan baik dari pihak siswa maupun guru. Oleh karena itu, untuk menjangking data tersebut digunakan angket siswa dan wawancara guru guna mengetahui tanggapan siswa dan guru terhadap penggunaan *show portfolio*. Berdasarkan tabel 4.5, pada umumnya baik siswa maupun guru menunjukkan tanggapan positif terhadap penggunaan asesmen *show portfolio* ini. Tanggapan untuk masing-masing indikator yang dikemukakan siswa dan guru pun relatif sama meskipun masih ada beberapa tanggapan yang kontradiktif.

Beberapa pernyataan yang kontradiktif antara tanggapan siswa dan guru, anatara lain mengenai motivasi belajar, refleksi diri, tanggung jawab, dan perbaikan karya yang dibuat. Siswa cenderung mengungkapkan bahwa tugas yang diberikan tidak meningkatkan motivasi belajar. Hal ini terkait dengan masalah orientasi belajar siswa yang menjadi kendala penggunaan *show portfolio*. Sementara guru mengungkapkan, motivasi siswa harusnya dapat meningkat meskipun sangat dipengaruhi oleh latar belakang keluarga, khususnya dukungan orang tua.



Hal senada juga ditunjukkan pada aspek refleksi diri dan tanggung jawab. Siswa merasa tugas yang diberikan tidak membantu siswa untuk bisa melakukan refleksi diri dan tidak mampu meningkatkan tanggung jawab siswa. Sedangkan guru menyatakan tugas-tugas yang diberikan secara mandiri ini seharusnya sangat berkompeten untuk mengembangkan kedua aspek tersebut. Sementara perbaikan karya yang tidak dilakukan siswa, terkait dengan masalah keterbatasan waktu. Perbedaan tanggapan antara siswa dan guru ini sebenarnya hanya perbedaan sudut pandang saja. Dimana guru melihat dari aspek ideal yang harus dicapai sementara siswa melihat dari aspek objek penderita. Sementara pada pelaksanaannya, guru belum mampu untuk mewujudkan aspek-aspek ideal tersebut secara sempurna. Perbedaan tanggapan antara siswa dan guru yang hanya mengamati ini mewujudkan persiapan guru (peneliti) dalam merencanakan pelaksanaan *show portfolio* dalam pembelajaran masih kurang baik sehingga apa yang direncanakan dan diharapkan tidak sepenuhnya tersampaikan kepada siswa.

Berdasarkan hasil analisis keseluruhan data yang diperoleh, pelaksanaan *show portfolio* dinilai dengan 26 indikator yang terbagi menjadi 22 indikator umum dan 4 indikator khusus. Dari keseluruhan indikator tersebut, 76,92% indikator telah terpenuhi dengan baik. Dengan demikian, asesmen *show portfolio* ini dapat digunakan untuk mengukur kemampuan berpikir kreatif siswa dengan memperhatikan betul indikator-indikator yang tercantum dalam rubrik *show portfolio* (Lampiran B.1). kendala yang berhasil terungkap dalam pelaksanaan *show portfolio*

ini (Tabel 4.3) juga perlu dijadikan pertimbangan untuk dapat menggunakan asesmen ini sebagai asesmen alternatif dalam menilai proses pembelajaran.

## **BAB V**

### **PENUTUP**

#### ***A. Kesimpulan***

Berdasarkan hasil analisis pada bab sebelumnya, pelaksanaan *show portfolio* terbagi dalam tiga tahapan, yaitu tahap persiapan, tahap pelaksanaan, dan tahap umpan balik yang terdiri dari 26 indikator. Dari keseluruhan indikator tersebut hanya 76,92% yang berhasil terpenuhi. Hal ini menunjukkan bahwa *assessment show portfolio* ini dapat digunakan untuk mengukur kemampuan berpikir kreatif siswa pada konsep lingkungan. Akan tetapi, perlu diperhatikan : 1) perlunya persiapan yang matang dalam perencanaan penggunaan *show portfolio*, 2) selektif dalam menentukan bentuk tugas, 3) kriteria penilaian harus jelas, 4) motivasi intrinsik siswa, 5) paradigma siswa tentang pembelajaran perlu diarahkan kepada proses pembelajaran tidak sekedar hasil belajar, serta 6) penentuan alokasi waktu pelaksanaan.

Kendala-kendala yang muncul dalam pelaksanaan *show portfolio*, antara lain tugas yang diberikan terlalu banyak, pemberian tugas bersamaan dengan tugas mata pelajaran lain, motivasi intrinsik siswa rendah, orientasi pembelajaran siswa sekedar untuk memperoleh nilai, siswa merasa tidak berbakat dalam menggambar, serta terbatasnya waktu pengerjaan tugas. Sedangkan kelebihan *show portfolio*, antara lain merupakan bentuk penilaian baru yang menarik, meningkatkan motivasi siswa, memunculkan kebanggaan pada diri siswa, melatih siswa melakukan *self assessment*, serta memperluas wawasan siswa. Sementara berdasarkan angket siswa dan wawancara guru, tanggapan terhadap penggunaan *show portfolio* ini sangat baik.

Baik siswa maupun guru merasakan *show portfolio* sebagai asesmen alternatif yang menarik dan perlu untuk diterapkan dalam pembelajaran.

### **B. Saran**

Berdasarkan hasil analisis dan kendala yang muncul dalam pelaksanaan *show portfolio* dalam pembelajaran yang telah dilakukan, berikut ini merupakan beberapa saran yang diajukan untuk menanggulangi kendala yang muncul dalam penggunaan *show portfolio* untuk mengungkap kemampuan berpikir kreatif siswa :

#### 1. Bagi Siswa

- a. Siswa diharapkan dapat berperan aktif dalam negosiasi kriteria penilaian sebelum kegiatan pembelajaran sehingga kriteria penilaian dapat lebih dipahami.
- b. Siswa diharapkan dapat lebih bertanggung jawab terhadap tugas-tugas yang diberikan guru.
- c. Siswa diharapkan mulai dapat melihat pembelajaran sebagai suatu proses, tidak sekedar produk sehingga proses belajar menjadi lebih bermakna.

#### 2. Bagi Guru

- a. Mengoptimalkan tahap persiapan dari pelaksanaan *show portfolio*, mulai dari penentuan tujuan pembelajaran, sosialisasi penggunaan asesmen. Penentuan *task* (tugas), hingga penentuan kriteria penilaian.
- b. Membuat kriteria penilaian yang jelas agar mudah dimengerti baik oleh guru maupun siswa.

- c. Memberikan penjelasan dan pelatihan tentang pelaksanaan *self assessment* kepada siswa agar refleksi diri siswa dapat terpenuhi dengan baik.
- d. Menentukan alokasi waktu pelaksanaan *show portfolio*.
- e. Memilih materi dan jenis tugas yang tepat untuk dinilai dengan *show portfolio*.
- f. Melakukan koordinasi dengan guru-guru mata pelajaran lainnya, khususnya dalam pemberian tugas kepada siswa agar pemberian tugas tidak terjadi pada waktu yang bersamaan.

### 3. Bagi Peneliti Lain

- a. Masih relatif jarangya penggunaan *show portfolio* sebagai asesmen alternatif, membuka banyak hal yang masih dapat diteliti mengenai bentuk penilaian ini.
- b. Untuk penelitian yang sejenis disarankan untuk meneliti kemunculan kriteria kemampuan berpikir kreatif lainnya, tidak hanya pada aspek *aptitude* tetapi juga pada ciri *nonaptitude*.

## DAFTAR PUSTAKA

- Arikunto, S. *Manajemen Penelitian*. Jakarta: PT. Rineka Cipta, 2003.
- D. A. Pratiwi, dkk. *Biologi SMA untuk kelas X*. Jakarta: Erlangga, 2007.
- Budimansyah, D. *Model Pembelajaran Berbasis Portofolio Biologi*. Bandung: Genesindo, 2003.
- Campbell, Reece, dan Mitchell. *BIOLOGI*. edisi kelima - jilid 1; Jakarta: Erlangga, 2004.
- Caray. *Penggunaan Media Poster terhadap Pembelajaran Menulis Puisi di Kelas VIII SMP Negeri 1 Panimbang*. 2008. <http://makalahdanskripsi.blogspot.com> (10 September 2010).
- Cotton, K. *Teaching Thinking Skill*, 1991. <http://www.nwrel.org/scpd/sirs/6/cu11.html> (10 September 2010).
- Dahar, R.W. *TEORI-TEORI BELAJAR*, Jakarta: Erlangga, 1996.
- Ehrman, S.C. *Using Portfolios and Surveys to Improve General Education*, 2002. <http://www.sc.edu/fye/resources/assessment/newessay/author/ehrman.html> (10 September 2010).
- Fajar, A. *Portofolio dalam Pembelajaran IPS*, Bandung: Rosda, 2004.
- Farr, R. And Tone, B. *Portofolio and Performance Assessment Helping Students Evaluate their Progress as reader and Writers*, Second Edition; USA: Harcourt Brace Collage Publishers, 1998.
- Garcia, A; *Portofolio Assessment and Science*, 2000. <http://www.education.shu.edu/portofolios/AGarcia/portofoliosassessmet.html> (10 September 2010)
- Haris, R; *Introduction to Creative Thinking*, 1998. <http://www.virtualsalt.com/crebook1.html> (10 September 2010)
- Haryati, M. *Model dan teknik Penilaian Pada Tingkat Satuan Pendidikan*, Jakarta: Gaung Persada Press, 2007.
- Hassoubah, Z.I. *Mengasah Fikiran Kreatif dan Kritis*, Bandung: Nuansa.

- Infinite Innovations Ltd; Tutorial an creativity, brainstorming and innovations. *never be stuck for new idea*, 2001. <http://www.infinn.com/index.html> (12 September 2010).
- Johnson, E.B. *Contekstual Teaching and Learning*, Bandung: MLC, 2007
- Johnson, L and Lamb, A; *Critical and Creative Thinking - Bloom's Taxonomy.2000* <http://educapes.com/tap/topic69.html> (12 September 2010).
- Mahanal, S; *PORTOFOLIO SEBAGAI ASESMEN OTENTIK*, 2007 <http://lubisgrafura.wordpress.com/portofolio-sebagai-asesmen-otentik/html> (12 September 2010).
- Munandar, U. *Pengembangan Kreativitas Anak Berbakat*, Jakarta: PT. Rineka Cipta, 1999.
- Rose, C. dkk. *Super Accelerated Learning*, Bandung: Jabal, 2008.
- Rusbult, C. *Creative thinking Skills For Life and Educations (teaching creativity)*, 2001. <http://www.asa3.org/ASA/aducation/think/creative/html> (12 September 2010).
- Rustaman, N.dkk. *Strategi Belajar Mengajar Biologi*, Malang: Universitas Negeri Malang, 2005.
- Soemarwoto, O. *Ekologi, Lingkungan Hidup dan Pembangunan*, Jakarta: Djambatan, 2004.
- Sudrajat, A. *Teori-teori Motivasi*, 2008 <http://akhmadsudrajat.wordpress.com/teori-teori-motivasi/html> (12 September 2010).
- Sukardi. *Metodologi Penelitian Pendidikan Kompetensi dan Praktiknya*, Jakarta: PT. Bumi aksara, 2005.
- Surapranata, S. dan Hatta, M. *Penilaian Portofolio Implementasi Kurikulum 2004*, Bandung: PT. Remaja Rosda Karya. 2006.
- Zainul, A. *Alternative Assessment*, Bandung: Universitas Terbuka, 2001.