

**PENGARUH FAKTOR INTERNAL DAN EKSTERNAL PERUSAHAAN
TERHADAP KINERJA SISTEM INFORMASI AKUNTANSI PADA
PERUSAHAAN PERBANKAN DI KOTA MAKASSAR**



Skripsi

**Diajukan untuk Memenuhi Salah Satu Syarat Meraih Gelar Sarjana
Ekonomi Jurusan Akuntansi pada Fakultas Ekonomi dan Bisnis Islam
UIN Alauddin Makassar**

Oleh:

ABDUL SAMING
NIM : 10800110005

**UNIVERSITAS ISLAM NEGERI ALAUDDIN MAKASSAR
FAKULTAS EKONOMI & BISNIS ISLAM
2014**

PERNYATAAN KEASLIAN SKRIPSI

Mahasiswa yang bertanda tangan di bawah ini :

Nama : Abdul Saming
NIM : 10800110005
Tempat/Tgl. Lahir : Lakawali / 30 Oktober 1991
Jur/Prodi/Konsentrasi : Akuntansi
Fakultas/Program : Ekonomi & Bisnis Islam
Alamat : Jl. Tamalate III Setapak 50 No. 97, Makassar
Judul : “Pengaruh Faktor Internal dan Eksternal Perusahaan Terhadap Kinerja Sistem Informasi Akuntansi pada Perusahaan Perbankan di Kota Makassar”

Menyatakan dengan sesungguhnya dan penuh kesadaran bahwa skripsi ini benar adalah hasil karya sendiri. Jika di kemudian hari terbukti bahwa ia merupakan duplikat, tiruan, plagiat, atau dibuat oleh orang lain, sebagian atau seluruhnya, maka skripsi dan gelar yang diperoleh karenanya batal demi hukum.

Makassar, 25 Agustus 2014

Penyusun,



Abdul Saming
10800110005

PERSETUJUAN PEMBIMBING

Pembimbing penulisan skripsi saudara **ABDUL SAMING**, Nim: **10800110005**, Mahasiswa Program Studi Strata Satu (S1) Jurusan Akuntansi Fakultas Ekonomi dan Bisnis Islam UIN Alauddin Makassar, setelah dengan seksama meneliti dan mengoreksi skripsi yang bersangkutan dengan judul "**Pengaruh Faktor Internal dan Eksternal Perusahaan terhadap Kinerja Sistem Informasi Akuntansi pada Perusahaan Perbankan di Kota Makassar**", memandang bahwa skripsi tersebut telah memenuhi syarat-syarat ilmiah dan dapat disetujui untuk diajukan ke sidang munaqashah.

Demikian persetujuan ini diberikan untuk dipergunakan dan diproses selanjutnya.


Makassar, 8 Agustus 2014

Pembimbing I



Memen Suwandi, S.E., M.Si.
NIP.19720228 200912 1 003

Pembimbing II



Rahmawati Muin, S.Ag., M.Ag.
NIP. 19760701 200212 2 001

PENGESAHAN SKRIPSI


Skripsi yang berjudul "Pengaruh Faktor Internal dan Eksternal Perusahaan terhadap Kinerja Sistem Informasi Akuntansi pada Perusahaan Perbankan di Kota Makassar", yang disusun oleh Abdul Saming, NIM: 10800110005, mahasiswa Jurusan Akuntansi Fakultas Ekonomi dan Bisnis Islam UIN Alauddin Makassar, telah diuji dan dipertahankan dalam sidang munaqasyah yang diselenggarakan hari Selasa, 19 Agustus 2014, dinyatakan telah dapat diterima sebagai salah satu syarat untuk memperoleh Gelar Sarjana Ekonomi, Jurusan Akuntansi, dengan beberapa perbaikan.

Makassar, 27 Agustus 2014

DEWAN PENGUJI

Ketua Majelis	: Prof. Dr. H. Ambo Asse., M.Ag.	(.....)
Sekretaris	: Dr. H. Muslimin Kara, M.Ag.	(.....)
Pembimbing I	: Memen Suwandi, SE., M.Si.	(.....)
Pembimbing II	: Rahmawati Muin, S.Ag., M.Ag.	(.....)
Penguji I	: Jamaluddin Majid, SE., M.Si.	(.....)
Penguji II	: Lince Bulutoding, SE., M.Si.	(.....)

Disahkan Oleh:
Dekan Fakultas Ekonomi dan Bisnis Islam


Prof. Dr. H. Ambo Asse, M.Ag.
Nip : 19581022 198703 1 002

KATA PENGANTAR

بِسْمِ اللَّهِ الرَّحْمَنِ الرَّحِيمِ

Assalmu'alaikum Wr.Wb.

Puji syukur kehadiran Allah SWT, karena atas rahmat dan hidayahnya sehingga penulis dapat menyelesaikan penelitian dan penyusunan skripsi ini dengan tepat waktu sesuai dengan rencana.

Skripsi dengan judul : **“Pengaruh Faktor Internal dan Eksternal Perusahaan Terhadap Kinerja Sistem Informasi Akuntansi pada Perusahaan Perbankan di Kota Makassar”** yang merupakan tugas akhir dalam menyelesaikan studi dan sebagai salah satu syarat yang harus dipenuhi untuk memperoleh gelar Sarjana Ekonomi (S.E) pada program studi Akuntansi Universitas Islam Negeri Alauddin Makassar.

Penulis menyadari sepenuhnya bahwa memulai hingga mengakhiri proses pembuatan skripsi ini bukanlah hal seperti membalikkan telapak tangan. Ada banyak hambatan dan cobaan yang dilalui. Skripsi ini jauh dari kesempurnaan yang diharapkan, baik dari segi teoritis, maupun dari pembahasan hasilnya. Hanya dengan ketekunan dan kerja keraslah yang menjadi penggerak sang penulis dalam menyelesaikan segala proses tersebut. Juga karena adanya berbagai bantuan baik berupa moril dan materil dari berbagai pihak yang telah membantu memudahkan langkah sang penulis. Meskipun demikian, penulis telah berusaha semaksimal mungkin sesuai dengan kemampuan yang dimiliki.

Secara khusus penulis menyampaikan ucapan terima kasih yang sebesar-besarnya kepada kedua orang tua tercinta ibunda Sarawia dan ayahanda Jafar Bin Abang yang telah mempertaruhkan seluruh hidupnya untuk kesuksesan anaknya,

yang telah melahirkan, membesarkan dan mendidik dengan sepenuh hati dalam buaian kasih sayang kepada penulis

Selama menempuh studi maupun dalam merampungkan dan menyelesaikan skripsi ini, penulis banyak dibantu oleh berbagai pihak. Oleh sebab itu, pada kesempatan ini penulis mengucapkan banyak terima kasih kepada :

1. Bapak Prof. Dr. H. Qadir Gassing, M.A selaku Rektor Universitas Islam Negeri (UIN) Alauddin Makassar.
2. Bapak Prof. Dr. H. Ambo Asse, M.Ag selaku Dekan Fakultas Ekonomi dan Bisnis Islam UIN Alauddin Makassar.
3. Bapak Jamaluddin Madjid, S.E, M.Si selaku Ketua Jurusan Akuntansi dan Bapak Memen Suwandi S.E, M.Si. selaku Sekretaris Jurusan Akuntansi UIN Alauddin Makassar.
4. Bapak Memen Suwandi S.E, M.Si. dan Ibu Rahmawati Muin, S.Ag., M.Ag., selaku pembimbing utama dan pembimbing anggota yang dengan penuh kesabaran telah meluangkan waktu dan pikirannya untuk memberikan bimbingan, arahan, dan petunjuk mulai dari membuat proposal hingga rampungannya skripsi ini.
5. Segenap Dosen Fakultas Ekonomi dan Bisnis Islam UIN Alauddin Makassar yang telah memberikan kesempatan kepada penulis untuk mengikuti pendidikan, memberikan ilmu pengetahuan, dan pelayanan yang layak selama penulis melakukan studi.
6. Para karyawan dan segenap manajemen Bank Sulselbar, BNI Syariah Cabang Makassar dan BRI Cabang Makassar yang telah memberi izin dan berkenan mengisi kuisioner penelitian penulis, terkhusus buat Pak Damar

dan Ka' Fika yang senantiasa membantu dalam penyebaran kuisioner penulis.

7. Seluruh keluarga besar penulis yang ada di Letta, Pinrang dan di Luwu Timur teristimewa kepada nenek, kakak-kakak dan adik-adikku yang telah memberikan dukungan yang tiada hentinya buat penulis.
8. Sahabat-sahabat KKNP UIN Alauddin Makassar angkatan ke-4 Kab.Gowa Bontonompo Selatan Desa Bontosungguh teristimewa posko 6 Anca, Dayat, Fazila, Irma, Nisa, Fitra, K' Ratna, Sifa, Islam, dan Mala. Bapak dan Ibu Kepala Desa, Bapak dan Ibu dusun, H. Nyorong, H. Tompo, Hj. Sangging, H. Dg. Sore, H. Muntu, H. Narang, Dg. Tata, dan segenap tenaga pengajar dan adik-adik pondok pesantren Abnaul Amir serta warga Bontosungguh teristimewa dusun Bontociniayo dan Moncobalang. Karena dukungan dan bantuan kalian penulis dapat menyelesaikan skripsi ini dengan tepat waktu.
9. Teman-teman IMAI, INSCORT, sahabat-sahabat angkatan 2010, adik-adik dan kakak-kakak alumni Akuntansi UIN Alauddin Makassar yang selama ini memberikan banyak motivasi, bantuan dan telah menjadi teman diskusi yang hebat bagi penulis.
10. Semua keluarga, teman-teman, dan berbagai pihak yang tidak dapat disebutkan satu per satu yang telah membantu penulis dengan ikhlas dalam banyak hal yang berhubungan dengan penyelesaian studi penulis.

Semoga skripsi yang penulis persembahkan ini dapat bermanfaat. Akhirnya, dengan segala kerendahan hati, penulis memohon maaf yang sebesar-besarnya atas segala kekurangan dan keterbatasan dalam penulisan skripsi ini. Saran dan kritik yang membangun tentunya sangat dibutuhkan untuk penyempurnaan skripsi ini.

DAFTAR ISI

JUDUL	i
PERNYATAAN KEASLIAN SKRIPSI.....	ii
PERSETUJUAN PEMBIMBING	iii
PENGESAHAN SKRIPSI.....	iv
KATA PENGANTAR.....	v
DAFTAR ISI.....	viii
DAFTAR GAMBAR.....	v
DAFTAR TABEL	vi
ABSTRAK	vii
BAB I : PENDAHULUAN	1-15
A. Latar Belakang	1
B. Rumusan Masalah.....	7
C. Hipotesis	8
D. Definisi Operasional	8
E. Kajian Pustaka	11
F. Tujuan dan Kegunaan Penelitian	14
BAB II : TINJAUAN TEORITIS	16-49
A. Aspek Keperilakuan (<i>Behavioral Aspect</i>) dalam Penerapan Teknologi Informasi	16
B. Nedd Theory	17
C. Tinjauan Teoritis Model Davis (1989).....	19
D. Tinjauan Teoritis Model Iqbaria (1994).....	22
E. Sistem Informasi Akuntansi	23
F. Kinerja Sistem Informasi Akuntansi	32

G. Faktor-faktor yang Mempengaruhi Sistem Informasi	
Akuntansi	37
H. Kerangka Pikir	48
BAB III : METODE PENELITIAN	50-60
A. Jenis dan Lokasi Penelitian.....	50
B. Populasi dan Sampel.....	50
C. Jenis dan Sumber Data.....	52
1. Jenis Data	52
2. Sumber Data.....	52
D. Teknik Pengumpulan Data	52
E. Pengukuran Variabel	52
F. Metode Analisis	53
1. Uji Kualitas Data.....	53
2. Uji Asumsi Klasik.....	54
3. Uji Hipotesis	56
BAB IV : HASIL PENELITIAN DAN PEMBAHASAN.....	60-118
A. Gambaran Umum Objek Penelitian.....	61
B. Hasil Penelitian	70
C. Hasil Analisis Data	72
D. Uji Asumsi Klasik.....	79
E. Analisis Deskriptif Variabel Penelitian	85
F. Hasil Uji Hipotesis.....	100
G. Pembahasan	106
BAB V : PENUTUP	120-122
A. Kesimpulan.....	120
B. Implikasi Penelitian	121
DAFTAR PUSTAKA	123-125
LAMPIRAN	126
DAFTAR RIWAYAT HIDUP	

DAFTAR GAMBAR

Gambar 2.1 : Model Teoritis Aspek Prilaku dalam TI (Davis, 1994).....	22
Gambar 2.2 : Kerangka Pikir atau Model Penelitian	48

DAFTAR TABEL

Tabel 1.1	: Penelitian Terdahulu	11
Tabel 3.1	: Populasi Karyawan Bank	51
Tabel 3.2	: Pedoman untuk Memberikan Interpretasi Koefisien Korelasi	57
Tabel 4.1	: Iktisar Distribusi dan Pengembalian Kuesioner	71
Tabel 4.2	: Hasil Uji Validitas Variabel Kinerja Sistem Informasi Akuntansi	73
Tabel 4.3	: Hasil Uji Validitas Variabel Ukuran Organisasi	74
Tabel 4.4	: Hasil Uji Validitas Dukungan Top Manajemen	74
Tabel 4.5	: Hasil Uji Validitas variabel Formalisasi Pengembangan Sistem...	75
Tabel 4.6	: Hasil Uji Validitas variabel Program Pelatihan dan Pendidikan Pengguna	75
Tabel 4.7	: Hasil Uji Validitas Variabel Komite Pengendali SI	76
Tabel 4.8	: Hasil Uji Validitas Variabel Keterlibatan Pengguna dalam Pengembangan SIA	76
Tabel 4.9	: Hasil Uji Validitas Kapabilitas Personal SI	77
Tabel 4.10	: Uji Validitas variabel Perkembangan Teknologi Informasi	77
Tabel 4.11	: Hasil Uji Validitas Kecemasan	78
Tabel 4.12	: Hasil Uji Raliabilitas	79
Tabel 4.13	: Hasil Uji Normalitas	80
Tabel 4.14	: Hasil Uji Multikolinearitas	81
Tabel 4.15	: Hasil Uji Heteroskedastisitas	83
Tabel 4.16	: Hasil Uji Autokorelasi	85
Tabel 4.17	: Ikhtisar Rentang Skala Faktor Internal dan Eksternal Perusahaan	86

Tabel 4.19 : Deskripsi Item Pertanyaan Variabel Ukuran Organisasi (Xa.1).	87
Tabel 4.20 : Deskripsi Item Pertanyaan Variabel Dukungan Top Manajemen (Xa.2)	88
Tabel 4.21 : Deskripsi Item Pertanyaan Variabel Formalisasi Pengembangan Sistem (Xa.3)	89
Tabel 4.22 : Deskripsi Item Pertanyaan Variabel Program Pelatihan dan Pendidikan Pengguna (Xa.4)	91
Tabel 4.23 : Deskripsi Item Pertanyaan Variabel Komite Pengendali Si (Xa.5)	92
Tabel 4.24 : Deskripsi Item Pertanyaan Variabel Keterlibatan Pengguna Dalam Pengembangan SIA (Xb.1)	93
Tabel 4.25 : Deskripsi Item Pertanyaan Variabel Kapabilitas Personal SI (Xb.2)	94
Tabel 4.26 : Deskripsi Item Pertanyaan Variabel Perkembangan Teknologi Informasi (Xb.3)	96
Tabel 4.27 : Deskripsi Item Pertanyaan Variabel Kecemasan (Xb.4).....	97
Tabel 4.28 : Deskripsi Item Pertanyaan Variabel Kinerja Sistem Informasi Akuntansi (Y)	98
Tabel 4.29 : Hasil Uji Koefisien Determinasi	101
Tabel 4.30 : Hasil Uji Parsial (Uji t)	102
Tabel 4.31 : Hasil Uji Simultan (Uji F).....	105

ABSTRAK

Nama : Abdul Saming
NIM : 10800110005
Judul : Pengaruh Faktor Internal dan Eksternal Perusahaan Terhadap Kinerja Sistem Informasi Akuntansi pada Perusahaan Perbankan di Kota Makassar

Penelitian ini bertujuan untuk menguji secara empiris pengaruh faktor internal dan eksternal perusahaan terhadap kinerja sistem informasi akuntansi pada perusahaan perbankan di kota Makassar. Variabel yang digunakan dalam penelitian ini yaitu faktor internal (ukuran organisasi, dukungan top manajemen, formalisasi pengembangan sistem, program pelatihan dan pendidikan pengguna, komite pengendali SI) dan faktor eksternal (keterlibatan pengguna dalam proses pengembangan SIA, kapabilitas personil SI, perkembangan teknologi, kecemasan) sebagai variabel bebas, dan kinerja sistem informasi akuntansi sebagai variabel terikat.

Sumber data dalam penelitian ini yaitu data primer dimana metode pengambilan data menggunakan metode kuesioner disebar dikantor perbankan di kota Makassar yaitu PT. Bank Pembangunan Daerah Sulawesi Selatan dan Sulawesi Barat, PT. BNI Syariah Cabang Makassar dan PT. Bank Rakyat Indonesia Cabang Makassar. Jumlah sampel yang datanya berhasil diolah yaitu sebanyak 117 orang dari 125 yang ditargetkan. Metode pemilihan sampel yang digunakan yaitu metode *nonprobabilitas* yaitu *purposive sampling* yang merupakan teknik pengambilan sampel berdasarkan kriteria tertentu yang ditentukan oleh peneliti. Teknik analisis data yang digunakan yaitu uji t dan uji F.

Hasil dari pengujian hipotesis didalam penelitian ini menunjukkan bahwa faktor internal tidak seluruhnya berpengaruh secara parsial terhadap kinerja sistem informasi akuntansi dimana faktor yang berpengaruh yaitu ukuran organisasi, dukungan top manajemen dan formalisasi pengembangan sistem, sedangkan pprogram pelatihan dan pendidikan pengguna dan komite pengendali SI tidak berpengaruh. Faktor eksternal yang diajukan semua berpengaruh secara parsial terhadap kinerja sistem sistem informasi akuntansi yaitu keterlibatan pengguna dalam proses pengembangan SIA, kapabilitas personil SI, perkembangan teknologi dan kecemasan. Sedangkan Faktor internal dan eksternal berpengaruh secara simultan atau secara bersama-sama berpengaruh terhadap kinerja sistem informasi akuntansi.

Kata kunci: Kinerja sistem informasi akuntansi, ukuran organisasi, dukungan top manajemen, formalisasi pengembangan sistem, program pelatihan dan pendidikan pengguna, komite pengendali SI, keterlibatan pengguna dalam proses pengembangan SIA, kapabilitas personil SI, perkembangan teknologi, kecemasan.

BAB I

PENDAHULUAN

A. Latar Belakang Masalah

Dewasa ini perkembangan teknologi semakin pesat diiringi perkembangan sistem informasi yang berbasis teknologi dengan berbagai macam alat dan sarana penunjang hidup masyarakat. Perkembangan teknologi yang terjadi juga merambah pada ranah bidang informasi khususnya bidang informasi akuntansi pada dunia perusahaan. Perkembangan yang terjadi pada bidang informasi akuntansi menyebabkan berkembangnya kebutuhan informasi bagi pihak-pihak yang berkepentingan dan dibutuhkannya proses serta kinerja yang berkualitas dalam menghasilkan informasi (Prabowo dkk, 2013:120).

Teknologi informasi banyak membawa perubahan dalam organisasi dan proses bisnis, dimana yang mulanya diolah secara manual atau tradisional oleh tangan manusia seperti yang diterapkan pada zaman Rasulullah SAW yang termuat dalam firman Allah SWT dalam QS. Al-Baqarah/2:282

يَأْتِيهَا الَّذِينَ ءَامَنُوا إِذَا تَدَايَنْتُمْ بِدَيْنٍ إِلَىٰ أَجَلٍ مُّسَمًّى فَاكْتُبُوهُ
وَلْيَكْتُب بَيْنَكُمْ كَاتِبٌ بِالْعَدْلِ وَلَا يَأْبَ كَاتِبٌ أَنْ يَكْتُبَ كَمَا
عَلَّمَهُ اللَّهُ فَلْيَكْتُبْ وَلْيَمْلِكِ الَّذِي عَلَيْهِ الْحَقُّ وَلْيَتَّقِ اللَّهَ رَبَّهُ ...

Terjemahnya :

Hai orang-orang yang beriman, apabila kamu bermu'amalah tidak secara tunai untuk waktu yang ditentukan, hendaklah kamu menuliskannya. Dan hendaklah seorang penulis di antara kamu menuliskannya dengan benar. Dan janganlah penulis enggan menuliskannya sebagaimana Allah mengajarkannya, maka hendaklah ia menulis, dan hendaklah orang yang berhutang itu mengdiktekan (apa yang akan ditulis itu), dan hendaklah ia bertakwa kepada Allah Tuhannya,...

penggalan ayat tersebut mengisyaratkan bahwa akuntansi telah diterapkan sejak dulu yakni pada zaman Rasulullah SAW dimana ketika terjadi muamalah tidak secara tunai maka diwajibkan untuk menuliskannya, hal ini yang menjadi tahap awal dalam akuntansi yaitu pencatatan. Namun seiring perkembangan zaman, dengan adanya teknologi yang semakin canggih di tambah dengan transaksi yang beragam kini aktivitas pencatatan tersebut diolah dengan menggunakan bantuan teknologi berupa mesin yang terkomputerisasi yang dijalankan oleh manusia. Teknologi informasi merupakan suatu kebutuhan bagi organisasi yang dapat membantu kinerja organisasi dan individu. Sistem informasi akan membantu perusahaan untuk menyajikan laporan keuangan kedalam bentuk yang akurat dan terpercaya, sehingga banyak pihak yang memanfaatkan sistem informasi akuntansi untuk mencapai keunggulan bagi perusahaan (Alannita dan Suaryana, 2014:34). Menurut Moscove dalam (Prabowo dkk, 2013:121) Sistem informasi akuntansi merupakan suatu komponen organisasi yang mengumpulkan, menggolongkan, mengolah, menganalisis, dan mengomunikasikan informasi keuangan yang relevan untuk pengambilan keputusan kepada pihak-pihak luar.

Penggunaan suatu sistem informasi akuntansi pada suatu perusahaan tertentu tidak menutup kemungkinan akan menghadapi suatu kendala-kendala dalam pelaksanaannya baik yang berasal dari dalam perusahaan itu sendiri (*Intern*) maupun yang berasal dari luar perusahaan (*Ekstern*) pada saat proses menghasilkan informasi tersebut. Pada proses menghasilkan suatu informasi akuntansi semuanya dilaksanakan berdasarkan sistem yang diterapkan pada masing-masing perusahaan dan pelaksanaannya tidak terlepas dari permasalahan. Menurut DeLone dan Raymond dalam (Prabowo dkk, 2013:120) penerapan suatu

sistem dalam perusahaan dihadapkan kepada dua hal, apakah perusahaan mendapatkan keberhasilan penerapan sistem atau kegagalan sistem.

Salah satu perusahaan yang menggunakan sistem informasi akuntansi dalam melaksanakan kegiatan bisnisnya adalah perusahaan perbankan, bahkan setiap perusahaan perbankan melaksanakan suatu sistem yang mengatur segala proses akuntansi dalam rangka menghasilkan keluaran yang dapat memberikan informasi kepada para pihak yang berkepentingan. Penggunaan sistem informasi akuntansi dalam dunia perbankan sangatlah penting mengingat dalam dunia perbankan saat ini muncul berbagai macam transaksi yang beragam jenisnya yang menuntut kecermatan dan ketepatan penyajian data transaksi baik kepada pihak *intern* maupun pihak *ektern*, sehingga dibutuhkan suatu sistem informasi akuntansi yang efektif dan tepat untuk memenuhi kebutuhan informasi. Menurut PSAK No. 31 (Revisi 2000) dalam Standar Akuntansi Keuangan (2009:31.1) bank adalah lembaga yang berperan sebagai perantara keuangan (*Financial Intermediary*) antara pihak yang memiliki dana dengan pihak yang memerlukan dana, serta sebagai lembaga yang berfungsi memperlancar lalu lintas pembayaran. Falsafah yang mendasari kegiatan bank adalah adanya kepercayaan masyarakat, hal tersebut tampak dalam kegiatan pokok bank yang menerima simpanan dari masyarakat dalam bentuk giro, tabungan, serta deposito berjangka dan memberikan kredit kepada pihak yang memerlukan dana (IAI, 2004:31.1 paragraf 01).

Perusahaan perbankan saat ini mengalami perkembangan yang pesat, dalam rangka mengimbangi adanya perkembangan pada perusahaan perbankan, setiap perusahaan perbankan wajib untuk mengadakan suatu pemrosesan informasi yang lebih baik, hal tersebut dilaksanakan agar menghasilkan informasi

yang berkualitas untuk memenuhi kebutuhan setiap penggunanya. Ketersediaan informasi yang berkualitas dan baik pada industri perbankan adalah hal yang sangat penting karena industri perbankan merupakan industri yang berhubungan langsung dengan masyarakat. Perkembangan yang terjadi pada perusahaan perbankan membawa dampak pada proses akuntansi bank serta sistem informasi akuntansi pada perbankan. Perkembangannya berupa berkembangnya teknik-teknik akuntansi dari sistem tradisional guna memenuhi kebutuhan berbagai pihak menjadi teknik akuntansi yang mengandalkan teknologi dengan dijalankannya sistem informasi akuntansi secara komputerisasi (Prabowo dkk, 2013:122). Semua aktivitas ekonomi yang dilakukan suatu organisasi atau perusahaan akan diproses dalam sistem informasi akuntansi (En dan Franciska, 2011). Sehubungan dengan pelaksanaan sistem tersebut maka akan muncul berbagai faktor yang dapat memengaruhi keberhasilan dari pelaksanaan sistem informasi akuntansi baik dari sistem yang digunakan, pemakai ataupun dari perusahaan itu sendiri.

Banyak peneliti yang telah melakukan penelitian di bidang sistem informasi akuntansi, diantaranya adalah Komara (2006) dimana dalam penelitiannya mengungkapkan bahwa adanya keterlibatan pengguna SIA, kapabilitas personal sistem informasi, pengaruh ukuran organisasi, pengaruh *top management*, dan pengaruh formalisasi berpengaruh terhadap kinerja sistem informasi akuntansi. Namun penelitian yang dilakukan oleh Almilia dan Brilliantien (2007) justru bertolak belakang dimana ia mengemukakan bahwa hanya dukungan manajemen puncak yang berpengaruh terhadap kinerja sistem informasi akuntansi dalam bentuk kepuasan pemakai sistem informasi akuntansi dan pemakainya. Dilanjutkan dengan penelitian yang dilakukan oleh Sudibyo dan Kuswanto (2011) dalam penelitiannya mengemukakan bahwa adanya keterlibatan

pemakai sistem informasi akuntansi dalam proses pengembangan sistem informasi akuntansi, kapabilitas personal sistem informasi, adanya dukungan manajemen puncak, formalisasi pengembangan SIA, program pelatihan dan pendidikan memiliki hubungan yang langsung dengan sistem informasi akuntansi. Namun lagi-lagi terjadi perbedaan Prabowo dkk (2013) dalam hasil penelitiannya mengemukakan bahwa yang memiliki pengaruh terhadap kinerja sistem informasi akuntansi yaitu adanya pelatihan dan pendidikan pengguna sistem informasi akuntansi, kemampuan pengguna sistem informasi akuntansi dan dukungan *top management*, sedangkan adanya keterlibatan pengguna dalam sistem informasi akuntansi dalam pengembangan sistem informasi akuntansi dan formalisasi pengembangan sistem informasi akuntansi tidak memiliki pengaruh terhadap kinerja sistem informasi akuntansi.

TI dapat diterima jika memiliki karakteristik sesuai dengan apa yang diinginkannya. Secara teoritis, pengadopsian teori-teori keprilakuan dalam studi-studi TI memberikan akselerasi kajian dibidang TI sehingga inovasi-inovasi pengembangan TI dan sistim informasi mengarah pada kebutuhan pengguna (*user*) dengan kemudahan penggunaannya. Dengan demikian secara teoritis dapat diuraikan bahwa implikasi penerapan TI adalah pada aspek keprilakuan yang berkaitan dengan pengembangan TI. Implikasi ini didasari pada argumentasi bahwa interaksi antara ketiga unsur dalam pengembangan TI tidak dapat dihindari, yaitu interaksi antara perangkat keras, perangkat lunak dan pengguna, artinya aspek prilaku itu memang penting untuk diperhatikan. Sehingga hasil yang diperoleh kemudahan penggunaan berpengaruh pada manfaat yang dirasakan, sebaliknya kemudahan penggunaan dan manfaat yang dirasakan tidak berpengaruh pada penerimaan TI (Rahadi, 2007:D-11). Sedangkan dalam

(Kustono 2011:45) di dapati bahwa ternyata kecemasan yang merupakan aspek perilaku tidak berkaitan dengan partisipasi. Karyawan yang cemas dengan implementasi sistem informasi ternyata tidak berpengaruh terhadap partisipasi yang dilakukan (Kustono, 2011:45). Hal ini semakin memperjelas akan perbedaan hasil-hasil penelitian dengan teori yang ada.

Berdasarkan pemaparan tersebut diperoleh gambaran bahwa pada penelitian Komara (2006), Almilia dan Briliantien (2007), Rahadi (2007), Sudibydo dan Kuswanto (2011), Kustono (2011) dan Prabowo dkk (2013) didapati hasil-hasil yang mendukung maupun berlawanan dengan penelitian-penelitian sebelumnya, atau dengan kata lain terdapat hubungan antara faktor-faktor pengaruh dengan keberhasilan implementasi dan kinerja SIA, akan tetapi pada beberapa hasil tidak dapat dikonklusikan dan terdapat hasil yang kontradiktif. Sehingga dengan demikian akan mempersulit untuk menarik kesimpulan yang berarti tentang hubungan antara variabel-variabel.

Untuk memperoleh hasil yang terbaru mengenai faktor-faktor yang berpengaruh terhadap kinerja sistem informasi akuntansi maka penelitian akan dilakukan dengan cara mengklasifikasikan faktor-faktor yang berasal dari dalam perusahaan (internal) dan dari luar perusahaan (eksternal). Penelitian akan dilakukan pada perusahaan perbankan karena peneliti menganggap bahwa penelitian-penelitian terdahulu lebih banyak meneliti pada perusahaan manufaktur padahal kita tidak boleh mengabaikan perusahaan perbankan dimana aktivitasnya bersentuhan langsung dengan masyarakat, sehingga perlu juga diketahui faktor-faktor yang mempengaruhi kinerja sistem informasi akuntansi yang dimilikinya. Hal tersebut juga bertujuan untuk dijadikan acuan dalam meningkatkan kualitas informasi yang di hasilkan pada perusahaan perbankan. Dari kualitas informasi

yang dihasilkan, dapat diketahui bahwa manajemen pada industri perbankan tersebut juga berkualitas atau tidak.

Berdasarkan pemaparan yang ada maka peneliti berniat untuk melakukan penelitian dengan menggunakan beberapa variabel yang telah di uji oleh para peneliti sebelumnya dengan mengklasifikasikan variabel-variabel tersebut dalam dua bagian yaitu faktor internal, dimana telah dibahas sebelumnya bahwa faktor internal perusahaan adalah faktor yang berasal dari dalam perusahaan itu sendiri yang dapat mempengaruhi kinerja sistem informasi akuntansi yaitu Ukuran organisasi, dukungan top manajemen, formalisasi pengembangan sistem, program pelatihan dan pendidikan, dan komite pengendali SI. Bagian yang kedua yaitu faktor eksternal perusahaan, yaitu faktor yang berasal dari luar perusahaan itu sendiri yang dapat mempengaruhi kinerja sistem informasi akuntansi yaitu keterlibatan pengguna dalam proses pengembangan SIA, Kapabilitas personil SI, perkembangan teknologi informasi, dan kecemasan apakah berpengaruh terhadap kinerja sistem informasi akuntansi pada perusahaan perbankan yang ada di kota Makassar dengan judul ***“Pengaruh Faktor Internal dan Eksternal Perusahaan Terhadap Kinerja Sistem Informasi Akuntansi pada Perusahaan Perbankan di Kota Makassar”***.

B. Rumusan Masalah

Berdasarkan latar belakang diatas yang mana didalam penelitian yang telah dilakukan terdapat hasil yang kontradiktif maka penulis dapat merumuskan masalah sebagai berikut :

1. Apakah faktor internal perusahaan berpengaruh secara parsial terhadap kinerja sistem informasi akuntansi pada perusahaan perbankan di kota Makassar?
2. Apakah faktor eksternal perusahaan berpengaruh secara parsial terhadap kinerja sistem informasi akuntansi pada perusahaan perbankan di kota Makassar?
3. Apakah faktor internal dan eksternal perusahaan berpengaruh secara simultan terhadap kinerja sistem informasi akuntansi pada perusahaan perbankan di kota Makassar?

C. Hipotesis

Dari uraian di atas dapat dirumuskan hipotesis sebagai berikut:

- Ha.1 :** Ukuran organisasi berpengaruh terhadap kinerja SIA.
- Ha.2 :** Dukungan top manajemen berpengaruh positif terhadap kinerja SIA
- Ha.3 :** Formalisasi pengembangan sistem informasi berpengaruh terhadap kinerja SIA.
- Ha.4 :** Program pelatihan dan pendidikan pengguna berpengaruh terhadap kinerja SIA
- Ha.5:** Komite pengendali SI berpengaruh terhadap kinerja SIA
- Hb.1:** Keterlibatan pengguna dalam proses pengembangan SIA berpengaruh terhadap kinerja SIA.
- Hb.2:** Kapabilitas personil SI berpengaruh terhadap kinerja SIA
- Hb.3 :** Perkembangan teknologi informasi berpengaruh terhadap kinerja SIA
- Hb.4 :** Kecemasan berpengaruh terhadap kinerja SIA

Hc : Ukuran organisasi, dukungan top manajemen, formalisasi pengembangan sistem, program pelatihan dan pendidikan pengguna, komite pengendali SI, keterlibatan pengguna dalam proses pengembangan SIA, Kapabilitas personil SI, Perkembangan teknologi, kecemasan berpengaruh terhadap kinerja SIA

Keterangan :

Ha = Faktor yang bersal dari dalam perusahaan (Internal).

Hb = Faktor yang berasal dari luar perusahaan (Eksternal)

D. Definisi Operasional

Definisi operasional dari variabel-variabel dalam penelitian ini adalah sebagai berikut:

1. Variabel Independen (X)

a. Ukuran Organisasi (Xa.1)

Jumlah karyawan adalah kriteria ukuran organisasi yang paling umum digunakan oleh peneliti DeLone dalam (Komara, 2006:148). Dalam penelitian ini, ukuran organisasi diukur dengan jumlah karyawan dan jumlah nasabah. Sedangkan menurut tukti ukuran organisasi dapat juga diukur dengan jumlah total aset yang dimiliki dan kekyaan bersih dari unit kegiatan yang dimiliki. Sehingga variabel ini diukur dengan 4 item pertanyaan dengan 5 *point* skala *likert*.

b. Dukungan Top Manajemen (Xa.2)

Dukungan top manajemen dalam penelitian ini diartikan sebagai pemahaman top manajemen tentang sistem komputer dan tingkat minat, dukungan, dan pengetahuan tentang SI atau komputerisasi oleh Lee dan Kim dalam (Komara, 2006:148). Variabel ini diukur dengan instrumen yang

dikembangkan oleh Choe dalam Komara (2006) dengan 5 item 5 *point* skala *likert*.

c. Formalisasi Pengembangan Sistem Informasi (Xa.3)

Dalam penelitian ini, formalisasi dimaksudkan sebagai prosedur yang diterapkan untuk formalisasi pengembangan sistem. Variabel ini diukur dengan instrumen yang dikembangkan oleh Choe dalam Komara (2006) dengan 5 item 5 *point* skala *likert*.

d. Program Pelatihan dan Pendidikan Pengguna (Xa.4)

Pelatihan dan pendidikan pengguna merupakan usaha secara formal untuk tujuan transfer pengetahuan SI yang disyaratkan yang meliputi konsep-konsep SI, kemampuan teknis, kemampuan organisasi, dan pengetahuan mengenai produk-produk SI informasi spesifik oleh Choe dalam (Komara, 2006:148). Pelatihan dan pendidikan pengguna diukur dengan pertanyaan apakah terdapat pelatihan dan pendidikan yang berkaitan dengan sistem informasi yang disediakan oleh perusahaan atau departemen oleh Soegiharto dalam (Komara, 2006:148). Variabel ini diukur dengan 5 item pertanyaan 5 *point* skala *likert*.

e. Komite Pengendali SI (Xa.5)

Yang dimaksud komite pengendali SI pada penelitian adalah komite pengarah eksekutif yang bertugas memberikan pedoman/arahan kepada eksekutif dalam pengembangan sistem informasi oleh Doll dalam (Komara, 2006:148). Variabel ini diukur dengan menanyakan apakah perusahaan mempunyai komite pengendali untuk sistem informasi oleh Soegiharto dalam (Komara, 2006:148).

f. Keterlibatan Pengguna dalam Proses Pengembangan SIA (Xb.1)

Keterlibatan pengguna dalam proses pengembangan SIA merupakan keterlibatan dalam proses pengembangan sistem oleh anggota organisasi atau

anggota dari kelompok pengguna target oleh Olson dan Ives dalam (Komara, 2006:147). Variabel ini diukur dengan 2 item 5 *point* skala *Likert* oleh Soegiharto dalam (Komara, 2006:147).

g. Kapabilitas Personil SI (Xb.2)

Kapabilitas personil SI dibedakan kedalam tiga bagian yaitu pengetahuan (*knowledge*), kemampuan (*abilities*), keahlian (*skills*). Kapabilitas personal sistem informasi diukur dengan menggunakan 9 item pertanyaan 5 *point* skala *likert*.

h. Perkembangan Teknologi Informasi (Xb.3)

Perkembangan teknologi informasi diartikan sebagai laju perkembangan teknologi informasi yang dirasakan sehingga membuat kita kesulitan dalam menggunakan sistem tersebut. Variabel ini diukur dengan menanyakan apakah perkembangan teknologi yang ada mampu mendorong pengguna untuk lebih mengembangkan dirinya.

i. Kecemasan (Xb.4)

Kecemasan diartikan sebagai kecenderungan individual untuk menjadi tidak mudah, atau takut terhadap penggunaan komputer (Kustono, 2011:40). Variabel ini diukur dengan menanyakan perasaan cemas apakah mampu menggunakan sistem informasi membuat anda gelisah dalam menggunakan sistem yang ada.

2. Variabel Dependen (Y)

Variabel dependen pada penelitian ini adalah kinerja sistem informasi akuntansi. Kinerja sistem informasi akuntansi merupakan gambaran mengenai tingkat pencapaian pelaksanaan satu kegiatan dalam periode tertentu. Kinerja dalam organisasi merupakan jawaban dari berhasil atau tidaknya tujuan organisasi

yang telah ditetapkan. Komara (2006) menyebutkan ada dua kategori untuk menilai suatu sistem informasi akuntansi yaitu kepuasan pemakai sistem informasi dan pemakaian sistem informasi. Variabel ini diukur dengan instrumen yang dikembangkan oleh Doll dan Torkzadeh dalam (Komara, 2006:147) yang menggunakan 12 item 5 point skala *Likert*.

E. Kajian Pustaka

Penelitian terdahulu mengenai faktor-faktor yang mempengaruhi sistem informasi akuntansi dapat dilihat pada tabel 1.1 berikut ini:

Tabel 1.1 Penelitian Terdahulu

No	Nama Peneliti	Judul	Hasil Penelitian
1.	Acep Komara (2006)	Analisis faktor-faktor yang mempengaruhi kinerja sistem informasi akuntansi	Dalam penelitian ini ditemukan bahwa faktor-faktor yang mempengaruhi sistem informasi akuntansi adalah keterlibatan pengguna SIA, kapabilitas personal sistem informasi, pengaruh ukuran organisasi, pengaruh top manajemen, dan formalisasi pengembangan SI.
2.	Luciana Spica Almilia dan Irmaya Brilliantien (2007)	Faktor-faktor yang mempengaruhi kinerja sistem informasi akuntansi pada bank umumpemerintah di wilayah Surabaya dan	Hasil penelitian yang dilakukan bertolak belakang dengan penelitian yang dilakukan oleh Acep Komara, dimana dari 8 variabel yaitu keterlibatan pemakai dalam pengembangan SIA, kemampuan teknik personal SIA, ukuran organisasi, dukungan manajemen puncak, formalisasi

		Sidoarjo	pengembangan SI, program pelatihan dan pendidikan, dan lokasi departemen SI ditemukan bahwa hanya dukungan manajemen puncak yang berpengaruh terhadap kinerja sistem informasi akuntansi.
3.	Sukemi Kanto Sudibyo dan Hedy Kuswanto (2011)	Analisis faktor-faktor yang mempengaruhi kinerja sistem informasi akuntansi pada PT. BPR Waleri Makmur Jawa Tengah	Hasil dari penelitian ini menyatakan bahwa adanya keterlibatan pemakai sistem informasi akuntansi dalam proses pengembangan sistem informasi akuntansi, kapabilitas personal SI, adanya dukungan manajemen puncak, formalisasi pengembangan SIA, program pelatihan dan pendidikan yang memiliki hubungan langsung dengan sistem informasi akuntansi, dipengaruhi oleh banyak faktor.
4.	Alwan Sri Kustono (2011)	Pengaruh keahlian pengguna terhadap kinerja sistem informasi dengan variabel intervening partisipasi, kecemasan, kepuasan, derajat penerimaan, dan ketidakpastian kerja	Salah satu hasil dari penelitian ini adalah ternyata kecemasan tidak berkaitan dengan partisipasi. Karyawan yang merasa cemas dengan implementasi sistem informasi ternyata tidak berpengaruh terhadap partisipasi yang dilakukan, padahal berdasarkan teori aspek keperilakuan (<i>Behavioral Aspect</i>) seharusnya orang yang cemas akan berpengaruh pada partisipasi yang akan ia berikan.

5.	Nela Safelia, Susfayetti, dan Rita Friyani (2012)	Pengaruh teknologi system informasi baru terhadap kinerja individu	Hasil dari penelitian ini adalah teknologi sistem informasi baru pengaruh positif dan signifikan dalam meningkatkan kinerja individu dalam organisasi. Dan kepercayaan terhadap teknologi sistem informasi baru berpengaruh positif dan signifikan terhadap kinerja individu.
6.	Rizki Respati Prabowo, Sukirman, Nurhasan Harmidi (2013)	Faktor-faktor yang mempengaruhi kinerja sistem informasi akuntansi di bank umum kota Surakarta	Hasil dari penelitian ini menyatakan bahwa yang memiliki pengaruh terhadap SIA yaitu adanya pelatihan dan pendidikan pengguna SIA, kemampuan pengguna SIA dan dukungan top manajemen. Sedangkan variabel yang tidak berpengaruh pada sistem informasi akuntansi yaitu adanya keterlibatan pengguna SIA dalam pengembangan sistem informasi akuntansi dan formalisasi pengembangan SIA.

F. Tujuan dan Kegunaan Penelitian

1. Tujuan Penelitian

Tujuan dari penelitian ini adalah:

- a. Untuk mengetahui apakah faktor internal perusahaan berpengaruh secara parsial terhadap kinerja sistem informasi akuntansi pada perusahaan perbankan di kota Makassar.
- b. Untuk mengetahui apakah faktor eksternal perusahaan berpengaruh secara parsial terhadap kinerja sistem informasi akuntansi pada perusahaan perbankan di kota Makassar.

- c. Untuk mengetahui apakah faktor internal dan eksternal perusahaan berpengaruh secara simultan terhadap kinerja sistem informasi akuntansi pada perusahaan perbankan di kota Makassar.

2. Kegunaan Penelitian

Kegunaan yang ingin dicapai dari penelitian adalah sebagai berikut:

a. Kegunaan Teoritis

- 1) Dapat memberikan bukti empiris mengenai pengaruh faktor-faktor yang mempengaruhi kinerja SIA, baik faktor internal maupun eksternal perusahaan.
- 2) Dapat menambah pengetahuan mengenai kinerja SIA dan faktor yang mempengaruhinya.

b. Kegunaan Praktis

1. Bagi Penulis

Penelitian disajikan untuk menambah wawasan, pengetahuan, dan pemahaman bagi penulis sendiri tentang kinerja sistem informasi akuntansi dan faktor yang memengaruhinya seperti ukuran organisasi, dukungan top manajemen, formalisasi pengembangan sistem, program pelatihan dan pendidikan pengguna, komite pengendali SI, keterlibatan pengguna dalam proses pengembangan SIA, Kapabilitas personil SI, Perkembangan teknologi, kecemasan dan juga sebagai alat untuk mengaplikasikan teori yang diperoleh di bangku kuliah dengan kenyataan dilapangan.

2. Bagi perusahaan yang bersangkutan

Hasil penelitian diharapkan dapat dijadikan bahan pertimbangan atau referensi pada perusahaan untuk mengambil keputusan mengenai pengembangan dan penilaian kinerja khususnya sistem informasi akuntansi.

3. Bagi pihak lain

Penelitian ini diharapkan dapat memberikan sumbangan wawasan dan juga dapat dijadikan referensi dalam penelitian selanjutnya yang sejenis khususnya yang berkaitan dengan sistem informasi akuntansi.

BAB II

TINJAUAN TEORETIS

Dalam penerapan sistem informasi akuntansi pada suatu entitas tertentu tidak menutup kemungkinan adanya faktor-faktor penentu berhasil tidaknya sistem tersebut diterapkan dalam suatu entitas itu baik dari dalam entitas (internal) maupun dari luar entitas (eksternal). Dalam melihat pengaruh-pengaruh tersebut, peneliti menggunakan pendekatan melalui teori yang ada yaitu:

A. Aspek Keprilakuan (Behavioral Aspect) dalam Penerapan Teknologi Informasi

Menurut Bodnar dan Hopwood dalam (Rahadi, 2007:D-11) ada tiga hal yang berkaitan dengan penerapan TI berbasis komputer yaitu Perangkat keras (*hardware*), Perangkat lunak (*software*), dan Pengguna (*brainware*). Ketiga elemen tersebut saling berinteraksi dan dihubungkan dengan suatu perangkat masukan keluaran (*input-output media*), yang sesuai dengan fungsinya masing-masing. Perangkat keras (*Hardware*) adalah media yang digunakan untuk memproses informasi. Perangkat lunak (*software*) yaitu sistem dan aplikasi yang digunakan untuk memproses masukan (*input*) untuk menjadi informasi, sedangkan pengguna (*brainware*) merupakan hal yang terpenting karena fungsinya sebagai, pengembang *hardware* dan *software*, serta sebagai pelaksanaan (*operator*) masukan (*input*) dan sekaligus penerima keluaran (*output*) sebagai pengguna sistem (*user*).

Pengguna sistem adalah manusia (*man*) yang secara psikologi memiliki suatu perilaku (*behavior*) tertentu yang melekat pada dirinya, sehingga aspek keprilakuan dalam konteks manusia sebagai pengguna (*brainware*) TI menjadi

penting sebagai faktor penentu pada setiap orang yang menjalankan TI. Menurut Syam dalam (Rahadi, 2007:D-11) pertimbangan perilaku ini perlu mendapat perhatian khusus dalam konteks penerapan TI. Pendapat ini sejalan dengan Sung dalam (Rahadi, 2007:D-11) yang menyatakan bahwa faktor-faktor teknis, perilaku, situasi dan personil pengguna TI perlu dipertimbangkan sebelum TI diimplementasikan. Henry dalam (Rahadi, 2007:D-11) juga mengemukakan bahwa perilaku pengguna, dan personal sistem diperlukan dalam pengembangan sistem, dan hal ini berkaitan dengan pemahaman dan cara pandang pengguna sistem tersebut. Dengan demikian dapat disimpulkan bahwa persepsi para personil (orang-orang) yang terlibat baik dalam implementasi sistem maupun pada proses pengembangan sistem dapat berpengaruh pada akhir suatu sistem, apakah sistem itu berhasil atau tidak, dapat diterima atau tidak, bermanfaat atau tidak jika diterapkan.

B. Need Theory (Teori Kebutuhan).

Manusia memiliki kebutuhan untuk tingkat tinggi yang stabil, tegas berbasis, harga diri, dan hormat dari orang lain. Ketika kebutuhan ini terpenuhi, orang merasa percaya diri dan berharga sebagai orang di dunia. Ketika kebutuhan ini frustrasi, orang merasa rendah, lemah, tak berdaya dan tidak berharga (Azizi,-:6). Teori Maslow ini menjelaskan bahwa individu yang didorong oleh kebutuhan seperti keamanan, rasa hormat, dan harga diri, mereka membangun sistem nilai individu yang berhubungan dengan kebutuhan tersebut. Seperti kebutuhan terpenuhi, individu dapat menjelajahi tingkat yang lebih tinggi kepuasan dan nilai-nilai perubahan memperjelas. Maslow juga mengungkapkan, manusia akan didorong untuk memenuhi kebutuhan yang paling kuat sesuai dengan waktu,

keadaan, dan pengalaman yang bersangkutan mengikuti suatu hirarki (Yoesdhita, 2012:6). Teori Maslow ini mengutarakan keperluan-keperluan motivasi yang berbeda yang terdapat dalam satu hierarki sering digambarkan sebagai piramida, dimana tingkat yang lebih rendah mewakili kebutuhan yang lebih rendah, dan tingkat atas mewakili kebutuhan akan aktualisasi diri. Hirarki tidak ada dengan sendirinya, namun dipengaruhi oleh situasi dan budaya umum. Maslow percaya bahwa satu-satunya alasan bahwa orang tidak akan bergerak baik di arah aktualisasi diri adalah karena kendala ditempatkan di jalan mereka oleh masyarakat (Azizi,-:7).

Artinya, dalam teori ini menganggap tindakan yang dilakukan oleh manusia pada hakikatnya adalah untuk memenuhi kebutuhannya, baik kebutuhan fisik maupun kebutuhan psikis. Hirarki kebutuhan Maslow adalah sebagai berikut (Pujadi, 2007:42):

1. Kebutuhan fisik dan biologis (*physiological needs*), yaitu kebutuhan untuk menunjang kehidupan manusia seperti makanan, air, pakaian, dan tempat tinggal. Menurut Maslow, jika kebutuhan fisiologis belum terpenuhi, maka kebutuhan lain tidak akan memotivasi manusia.
2. Kebutuhan akan keselamatan dan keamanan (*safety and security needs*), yaitu kebutuhan untuk terbebas dari bahaya fisik dan rasa takut kehilangan.
3. Kebutuhan sosial (*affiliation or acceptance needs*), yaitu kebutuhan untuk bergaul dengan orang lain dan untuk diterima sebagai bagian dari yang lain.
4. Kebutuhan akan penghargaan (*esteem or status needs*), yaitu kebutuhan untuk dihargai oleh orang lain. Kebutuhan ini akan menghasilkan kepuasan seperti kuasa, prestis, status, dan kebanggaan akan diri sendiri.

5. Kebutuhan akan aktualisasi diri (*self actualizations needs*), yaitu kebutuhan untuk mengaktualisasikan semua kemampuan dan potensi yang dimiliki hingga menjadi orang seperti yang dicita-citakan. menurut Maslow, kebutuhan akan aktualisasi diri merupakan kebutuhan paling tinggi dalam hirarki kebutuhan.

Dengan melihat dari sisi teori kebutuhan maka akan dilihat bagaimana pengaruh dari dorongan seseorang untuk memenuhi kebutuhan hirarkinya sendiri ataupun dengan bantuan berupa dukungan dari orang lain, dalam hal ini berupa dukungan dari top manajemen dimana ketika seorang karyawan merasa perlu menggunakan TI dalam memudahkan dan mempercepat pekerjaannya maka hal ini akan mendorongnya untuk menguasai TI tersebut dan dapat berdampak terhadap keberhasilan penerapan sistem informasi akuntansi dalam suatu perusahaan.

C. Tinjauan Teoritis Model Davis (1989)

Beberapa model telah dibangun untuk menganalisis dan memahami faktor-faktor yang memengaruhi diterimanya penggunaan teknologi komputer, diantaranya yang tercatat dalam berbagai literatur dan referensi hasil riset dibidang teknologi informasi adalah seperti *Theory of Reasoned Action (TRA)*, *Theory of Planned Behavior (TPB)*, dan *Technology Acceptance Model (TAM)* (Nasution, 2004:4). Model TAM yang dikembangkan oleh Davis (Davis, 1989:21(3)) merupakan salah satu model yang paling banyak digunakan dalam penelitian TI .

Model TAM sebenarnya diadopsi dari model *The Theory of Reasoned Action (TRA)*, yaitu teori tindakan yang beralasan yang dikembangkan oleh Fishbe

dan Ajzen (Nasution, 2004:4) dengan satu premis bahwa reaksi dan persepsi seseorang terhadap sesuatu hal, akan menentukan sikap dan perilaku orang tersebut. Teori ini membuat model perilaku seseorang sebagai suatu fungsi dari tujuan perilaku. Tujuan perilaku ditentukan oleh sikap atas perilaku tersebut (Nasution, 2004:4). Dengan demikian dapat dipahami reaksi dan persepsi pengguna TI akan memengaruhi sikapnya dalam penerimaan penggunaan TI, yaitu salah satu faktor yang dapat memengaruhi adalah persepsi pengguna atas kemanfaatan dan kemudahan penggunaan TI sebagai suatu tindakan yang beralasan dalam konteks penggunaan TI, sehingga alasan seseorang dalam melihat manfaat dan kemudahan penggunaan TI menjadikan tindakan orang tersebut dapat menerima penggunaan TI. Seperti yang dijelaskan di bawah ini:

a. Persepsi yang Manfaat (*Perceived usefulness*)

Ward dan Popard dalam bukunya *Strategic Planning for Information System* dalam (Sunarto dan Hasibuan, 2007:31) mengatakan, untuk mendukung strategi bisnis sebuah perusahaan diperlukan suatu strategi Sistem Informasi (SI) dan Teknologi Informasi (IT). Kemudian Davis (1989); Adam et al (1992), dalam (Rahadi, 2007:D-3) mendefinisikan kemanfaatan (*usefulness*) sebagai suatu tingkatan dimana seseorang percaya bahwa penggunaan suatu subyek tertentu akan dapat meningkatkan prestasi kerja orang tersebut. Berdasarkan definisi tersebut dapat diartikan bahwa kemanfaatan dari penggunaan komputer dapat meningkatkan kinerja, prestasi kerja orang yang menggunakannya. Menurut Thompson et al dalam (Rahadi, 2007:D-3) kemanfaatan TI merupakan manfaat yang diharapkan oleh pengguna TI dalam melaksanakan tugasnya. Pengukuran kemanfaatan tersebut berdasarkan frekuensi penggunaan dan diversitas atau keragaman aplikasi yang dijalankan.

Thompson dalam (Rahadi, 2007:D-4) juga menyebutkan bahwa individu akan menggunakan TI jika mengetahui manfaat positif atas penggunaannya. Chin dan Todd dalam (Rahadi, 2007:D-4) memberikan beberapa dimensi tentang kemanfaatan TI, Kemanfaatan dapat dibagi kedalam dua kategori, yaitu (1) Kemanfaatan dengan estimasi satu faktor, dan (2) kemanfaatan dengan estimasi dua faktor (kemanfaatan dan efektifitas). Kemanfaatan dengan estimasi satu faktor meliputi dimensi:

- 1) Menjadikan pekerjaan lebih mudah (*makes job easier*)
- 2) Bermanfaat (*usefull*)
- 3) Menambah produktifitas (*Increase productivity*)
- 4) Mempertinggi efektifitas (*enchance efectiveness*)
- 5) Mengembangkan kinerja pekerjaan (*improve job performance*).

Kemanfaatan dengan estimasi dua faktor dibagi menjadi dua kategori lagi yaitu kemanfaatan dan efektifitas, dengan dimensi-dimensi masing-masing yang dikelompokkan sebagai berikut:

- 1) Kemanfaatan meliputi dimensi menjadikan pekerjaan lebih mudah (*makes jobeasier*), Bermanfaat (*usefull*), dan Menambah produktifitas (*Increase productivity*).
- 2) Efektifitas meliputi dimensi mempertinggi efektifitas (*enchance my effectiveness*) dan mengembangkan kinerja pekerjaan (*improve my job performance*).

b. Persepsi Kemudahan Penggunaan (*Perceived ease of use*)

Davis dalam (Rahadi, 2007:D-4), mendefinisikan kemudahan penggunaan (*ease of use*) sebagai suatu tingkatan dimana seseorang percaya bahwa komputer dapat dengan mudah dipahami. Menurut Goodwin dalam (Rahadi, 2007:D-4)

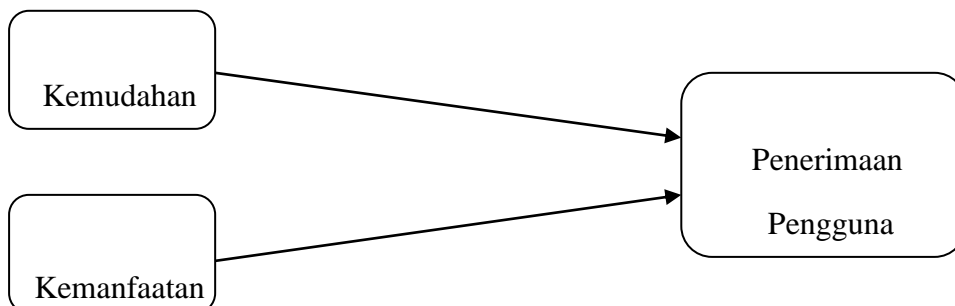
intensitas penggunaan dan interaksi antara pengguna (*user*) dengan sistem juga dapat menunjukkan kemudahan penggunaan. Sistem yang lebih sering digunakan menunjukkan bahwa sistem tersebut lebih dikenal, lebih mudah dioperasikan dan lebih mudah digunakan oleh penggunanya.

Berdasarkan definisi diatas dapat disimpulkan bahwa kemudahan penggunaan akan mengurangi usaha (baik waktu dan tenaga) seseorang didalam mempelajari komputer. Perbandingan kemudahan tersebut memberikan indikasi bahwa orang yang menggunakan TI bekerja lebih mudah dibandingkan dengan orang yang bekerja tanpa menggunakan TI (secara manual). Pengguna TI mempercayai bahwa TI yang lebih fleksibel, mudah dipahami dan mudah pengoperasiannya (*compatible*) sebagai karakteristik kemudahan penggunaan. Davis dalam (Rahadi, 2007:D-4) memberikan beberapa indikator kemudahan penggunaan TI antara lain meliputi:

- 1) Komputer sangat mudah dipelajari
- 2) Komputer mengerjakan dengan mudah apa yang diinginkan oleh pengguna
- 3) Keterampilan pengguna bertambah dengan menggunakan komputer
- 4) Komputer sangat mudah untuk dioperasikan.

Gambar 2.1

Model Teoritis Aspek Prilaku dalam TI (Davis, 1994)



D. Tinjauan Teoritis Model Iqbaria (1994)

Iqbaria (1994) mengembangkan suatu model untuk memprediksi penggunaan TI. Model Iqbaria ini menguji dampak manfaat dan norma sosial terhadap penerimaan TI. Teori yang mendasari model ini dari Vroom (1964) dan juga dimodifikasi dari Fisben dan Azjben (1975) serta tetap mengacu pada model yang dikembangkan oleh Davis (1989), dalam (Nasution, 2004:6). Beberapa faktor yang diajukan oleh Iqbaria meliputi keinginan memakai komputer, keahlian, dukungan organisasi, kebijakan, manfaat untuk organisasi, kecemasan karena pemakaian TI memiliki dampak langsung atau dampak tidak langsung terhadap penerimaan teknologi komputer. Komponen penting dari model Iqbaria (1994), meliputi pengaruh lingkungan sosial terhadap perilaku, hal ini mengarah pada subjektivitas seseorang, atau opini pihak lain yang mempengaruhi individu. Kemudian terdapat juga aspek kepercayaan *normative* yang dapat melihat seseorang dalam penggunaan komputer.

E. Sistem Informasi Akuntansi

1. Pengertian Sistem Informasi Akuntansi

Terdapat beberapa definisi sistem informasi akuntansi yang telah dikemukakan oleh para ahli, seperti Menurut Bodnar dan Hopwood (2010:1) sistem informasi akuntansi adalah:

“An accounting information system is a collection of resources, such as people and equipment, design to transform financial and other data into information”.

Pernyataan Bodnar dan Hopwood menjelaskan bahwa sistem informasi akuntansi merupakan kumpulan sumber daya, seperti manusia dan peralatan, yang dirancang untuk mengubah data keuangan dan data lainnya ke dalam informasi. Sedangkan menurut Romney dan Steinbart (2009:28) sistem informasi akuntansi

adalah “*An accounting information system is a system that collect, records, stores and processes data to produce information for decision makers*”.

Pernyataan yang dikemukakan oleh Romney dan Steinbart menjelaskan bahwa sistem informasi akuntansi merupakan sistem yang mengumpulkan, mencatat, menyimpan dan memproses data sehingga menghasilkan informasi untuk pengambilan keputusan. Adapun menurut Wilkinson (2010:7), bahwa sistem informasi akuntansi adalah:

Unified structure within an entity such as business firm that employes phsycal resources and other components to transform economics data into accounting information with purpose if satisfyng the information needs of variety of users.

Definisi yang dijelaskan oleh Wilkinson menjelaskan bahwa sistem informasi akuntansi adalah bersatunya sebuah struktur dalam entitas seperti bisnis perusahaan yang memperkerjakan sumber daya dan komponen lainnya untuk merubah data ekonomi ke informasi akuntansi dengan tujuan memuaskan kebutuhan informasi para pengguna.

Menurut Jogiyanto (2007:227) sistem informasi akuntansi adalah sistem informasi yang merubah data transaksi bisnis menjadi informasi keuangan yang berguna bagi pemakainya. Kemudian menurut Susanto (2008:72) sistem informasi akuntansi adalah kumpulan (Integrasi) dari sub-sub sistem/komponen baik fisik maupun non fisik yang saling berhubungan dan bekerja sama satu sama lain secara harmonis untuk mengolah data transaksi yang berkaitan dengan masalah keuangan menjadi informasi keuangan. Sedangkan menurut Bachtiar (2012:86) sistem informasi akuntansi adalah suatu bagian atau prosedur yang saling berinteraksi dan berhubungan antara satu dengan yang lainnya dalam rangkaian secara menyeluruh yang peranannya sangat penting dalam kegiatan perusahaan

sehingga dapat menghasilkan sebuah laporan yang distribusikan ke para pengguna yaitu stakeholder, manajer perusahaan dan masyarakat yang membutuhkan.

AICPA (*American Institute of Certified Public Accountants*), mendefinisikan akuntansi sebagai berikut:

Accounting is a service activity. Its function is to provide quantitative information, primarily financial in nature, about economic activities that is intended to be useful in making economic decision, in making choices among alternative courses of action.

Dari definisi di atas disimpulkan bahwa akuntansi bertujuan menghasilkan informasi yang digunakan oleh pihak-pihak di dalam perusahaan (manajemen) dan berbagai pihak di luar perusahaan (pemegang saham, pemeriksa pajak, investor, kreditor) yang mempunyai kepentingan terhadap kegiatan usaha tersebut. Sedangkan Sistem informasi akuntansi (SIA) merupakan suatu rerangka pengkoordinasian sumber daya (*data, materials, equipment, suppliers, personal, and funds*) untuk mengkonversi input berupa data ekonomik menjadi keluaran berupa informasi keuangan yang digunakan untuk melaksanakan kegiatan suatu entitas dan menyediakan informasi akuntansi bagi pihak-pihak yang berkepentingan.

2. Tujuan Penyusunan Sistem Informasi Akuntansi

Menurut Purnama (2010:18) Tujuan penyusunan sistem informasi akuntansi adalah sama dengan tujuan penyusunan sistem akuntansi antara lain :

1. Untuk menyediakan informasi bagi pengambil kebijakan.
2. Untuk memperbaiki informasi yang dihasilkan oleh sistem yang sudah ada, baik
3. Mengenai mutu, ketepatan penyajian maupun struktur informasi.
4. Untuk memperbaiki pengendalian akuntansi dan pengecekan intern.
5. Untuk mengurangi biaya klerikal dalam penyelenggaraan catatan akuntansi.

3. Komponen Sistem Informasi Akuntansi

Komponen informasi akuntansi menurut Romney dan Steinbart (2009:28)

adalah :

- a. *The people who operate the system and perform various finction*
- b. *The procedures and instruction both manul automated, involved in collecting*
- c. *The data about organization and its business processes*
- d. *The software used to process the organization 's data*
- e. *The information technology infrastructure, including computers, peripheral devices and network communications devines used to collect, strore, process, and transmit data and information*
- f. *The internal controls and security measure that safeguard the data in the accounting information system”.*

Berdasarkan pernyataan Romney dan Steinbart dalam Nugerahmawati (2013:12) dapat dijelaskan bahwa komponen sistem informasi terdiri dari:

- a. Orang-orang yang mengoperasikan sistem dan melakukan berbagai fungsi.
- b. Prosedur dan intruksi baik manual maupun otomatis,dan terlibat dalam pengumpulan sistem.
- c. Data tentang organisasi dan proses bisnis.
- d. Perangkat lunak yang digunakan untuk memproses dan data organisasi.
- e. Infrasturktur teknologi informasi, termasuk computer,dan perangkat jaringan komunikasi yang digunakan untuk mengumpulkan, menyimpan, mengolah, dan mengirim data dan informasi.
- f. Internal control dan langkah-langkah keamanan yang menjaga data dalam sistem informasi akuntansi.

Komponen sistem informasi terdiri dari beberapa bagian yang saling beritegrasi yang membentuk sebuah sistem. Menurut susanto (2008:207)

Komponen sistem informasi dapat dikelompokan sebagai berikut :

- a. Perangkat Keras (*Hardware*)

Hardware merupakan perangkat phisik yang dapat digunakan untuk mengumpulkan, memasukan, memproses, menyimpan dan mengeluarkan hasil pengolahan data dalam bentuk informasi. Hardware terdiri dari beberapa bagian diantaranya :

1) Bagian input (*input device*)

Bagian *input* merupakan alat-alat yang dapat digunakan untuk memasukan data ke dalam komputer. Alat input data diantaranya keyboard (digunakan dalam input data yang berbentuk teks ke dalam komputer), mouse (alat yang digunakan sebagai pointer), scanner (alat yang digunakan untuk memasukan data yang berbentuk image), kamera digital (alat yang digunakan untuk menyimpan gambar), dan digitizer (alat yang digunakan untuk menggambar langsung ke dalam komputer).

2) Bagian pengolah utama dan memori

Bagian ini terdiri dari berbagai komponen diantaranya :

- a. Processor (CPU) merupakan jantungnya sistem komputer, tapi walaupun demikian processor ini tidak akan memberikan manfaat tanpa komponen pendukung lainnya.
- b. Memori, memori sebagai penyimpan pada dasarnya dapat dibagi menjadi memori utama dan memori kedua atau tambahan. Fungsi memori utama adalah untuk menyimpan program, data, sistem operasi, sebagai penyangga, dan penyimpan gambar.
- c. Bus merupakan kabel-kabel yang tersusun dengan rapi dan digunakan untuk menghubungkan antara CPU dengan primary storage. Bus digunakan untuk mentranfer data atau informasi dari memori ke berbagai macam peralatan input, output, atau dengan kata lain bus merupakan suatu sirkuit yang

digunakan sebagai jalur transformasi antara dua atau lebih alat-alat dalam sistem komputer.

- d. *Cache memori*, *chach* berfungsi sebagai *buffer* (media penyesuai) antara CPU yang berkecepatan tinggi dengan memori yang memiliki kecepatan lebih rendah. Tanpa cahce memori CPU harus menunggu data dan instruksi diterima dan main memory atau menunggu hasil pengolahan selesai dikirim ke main memory baru proses selanjutnya bisa dilakukan. Chache memory diletakan diantara CPU dengan main memory.
- e. Motherboard/mainboard merupakan papan rangkaian tercetak yang berfungsi sebagai tempat penampungan komponen-komponen pendukung suatu sistem komputer.
- f. Driver card merupakan papan rangkaian tercetak yang berfungsi memperluas kemampuan suatu sistem komputer.

3) Bagian Output (Output Device)

Peralatan output merupakan peralatan-peralatan yang digunakan untuk mengeluarkan informasi hasil pengolahan data. Ada beberapa macam peralatan output yang biasa digunakan yaitu :

- i. Printer, yaitu peralatan yang digunakan untuk mengeluarkan informasi hasil pengolahan data ke kertas atau transfaransi
- ii. Layar monitor, merupakan alat yang digunakan untuk menayangkan hasil pengalihan data atau informasi dalam bentuk visual.
- iii. *Head mount display* (HMD), merupakan alat yang digunakan untuk menayangkan hasil pengolahan data atau informasi dalam bentuk visual pada monitor yang ditempatkan di depan mata.

- iv. LCD (*Liquid Display Projector*), merupakan alat yang digunakan untuk menayangkan hasil pengolahan data atau informasi dengan cara memancarkannya atau memproyeksikannya ke dinding atau bidang lainnya yang vertical.
- v. *Speaker*, merupakan alat yang digunakan untuk mengeluarkan hasil pengolahan data atau informasi dalam bentuk suara.

4) Bagian komunikasi

Peralatan komunikasi adalah peralatan-peralatan yang digunakan agar komunikasi data bisa berjalan dengan baik. Ada banyak jenis peralatan komunikasi, beberapa diantaranya adalah: *Network Card* untuk LAN dan *Wireless LAN*, *HUB/Switching* dan *access point wireless LAN*, *Fibr Optik* dan *Reouter* dan *Range Extender*, berbagai macam Modem (Internal, Eksternal, PCMIA) dan *wireless card bus adapter*, pemancar dan penerima, very small aperture satelit (VSAT) dan satelit.

b. *Software* (Perangkat Lunak)

Software adalah kumpulan dari program-program yang digunakan untuk menjalankan aplikasi tertentu pada computer, sedangkan program merupakan kumpulan dari perintah-perintah computer yang tersusun secara sistematis. *Software* dapat dikelompokkan menjadi dua yaitu perangkat lunak sistem (*Sistem Software*) dan perangkat lunak aplikasi (*Application Software*).

1) *System Software*

Perangkat lunak sistem merupakan kumpulan dari perangkat lunak yang digunakan untuk mengendalikan sistem computer yang meliputi sistem operasi (*Operating System*), *Interpreter* dan *Complier* (Kompiler).

a) *Operating System*

Operating System berfungsi untuk mengendalikan hubungan antara komponen-komponen yang terpasang dalam suatu sistem computer misalnya antara keyboard dengan CPU, dengan layar monitor dan lain-lain.

b) *Interpreter*

Interpreter merupakan software yang berfungsi sebagai penterjemah bahasa yang dimengerti oleh manusia ke dalam bahasa yang dimengerti oleh computer (bahasa mesin) perperintah.

c) *Compiler*

Compiler berfungsi untuk menterjemah bahasa yang dipahami oleh manusia ke dalam bahasa yang dipahami oleh computer secara langsung atau file.

2) *Application System*

Perangkat lunak aplikasi atau sering disebut “paket aplikasi” merupakan *software* jadi yang siap untuk digunakan. *Software* ini dibuat oleh perusahaan perangkat lunak tertentu (Software House) baik dari dalam maupun luar negeri yang umunya berada di Amerika. Macam-macam *application Software*:

- a) Sistem Informasi Akuntansi (*Quicke, Peachtree*)
- b) Word Processing (*Word 2000, Wordpro, Wordperfect*)
- c) Spreadsheet (*Excel 2000, Lotus 123, Quatropro*)
- d) Presentasi (*Powerpoint, Frelance, Ashton*)
- e) Workgroup (*Office 2000, Notesuite, Power Office*)
- f) Komunikasi (*Pc anywhere, Close Up, Carbon Copy*)
- g) Internet (*Frontepage, Go Live, dreamwaver*)

h) Audit (ACL (*Audit by Computer*))

i) *Utility (McAVE (Anti Virus) WinZIP (Kompres File), Norton Comander (System).*

c. Manusia (*Brainware*)

Brainware atau sumber daya manusia (SDM) merupakan bagian terpenting dari komponen sistem informasi dalam dunia bisnis yang dikenal sebagai Sistem Informasi Akuntansi. Komponen SDM ini merupakan bagian yang tak terpisahkan dengan komponen lainnya di dalam suatu sistem informasi sebagai hasil dari perencanaan, analisis, perancangan, dan strategi implementasi yang didasarkan kepada komunikasi diantara sumber daya manusia yang terlibat dalam suatu organisasi.

Sumber daya manusia sistem informasi atau sistem informasi akuntansi merupakan sumber daya yang terlibat dalam pembuatan sistem informasi, pengumpulan dan pengolahan data, pendistribusian dan pemanfaatan informasi yang dihasilkan oleh sistem informasi tersebut. Beberapa kelompok SDM suatu organisasi yang terlibat dalam beberapa aktivitas di atas secara garis besar dapat dikelompokkan ke dalam pemilik dan pemakai sistem informasi.

1) Pemilik sistem informasi

Pemilik sistem informasi merupakan sponsor terhadap dikembangkannya sistem informasi. Mereka biasanya bertanggung jawab terhadap biaya dan waktu yang digunakan untuk pengembangan serta pemeliharaan sistem informasi, mereka juga berperan sebagai pihak penentu dalam menentukan diterima atau tidaknya sistem informasi.

2) Pemakai sistem informasi

Para pemakai sistem informasi sebagian besar merupakan orang-orang yang hanya akan menggunakan sistem informasi yang telah dikembangkan seperti operator dan manajer (end user). Para pemakai akhir sistem informasi tersebut menentukan:

- a) Masalah yang harus dipecahkan
 - b) Kesempatan yang harus diambil
 - c) Kebutuhan yang harus dipenuhi, dan
 - d) Batasan-batasan bisnis yang harus termuat dalam sistem informasi.
 - e) Mereka juga cukup memperhatikan tayangan aplikasi di computer baik dalam bentuk form input maupun outputnya.
- d. Prosedur (*procedure*)

Prosedur merupakan rangkaian aktivitas atau kegiatan yang dilakukan secara berulang-ulang dengan cara yang sama. Prosedur penting dimiliki bagi suatu organisasi agar segala sesuatu dapat dilakukan secara seragam. Jika prosedur telah diterima oleh pemakai sistem informasi maka prosedur akan menjadi pedoman bagaimana fungsi sistem informasi tersebut harus dioperasikan.

e. Basis Data (*Data Basic*)

Data base merupakan kumpulan data-data yang tersimpan di dalam media penyimpanan di suatu perusahaan (arti luas) atau di dalam computer (arti sempit).

f. Jaringan komunikasi (*communitation Network*)

Telekomunikasi atau kominikasi data dapat di definisikan sebagai penggunaan media elektronik atau cahaya untuk memindahkan data atau informasi dari suatu lokasi ke suatu lokasi atau beberapa lokasi lain berbeda. Komunikasi yang terjadi di antara beberapa pihak yang berkomunikasi harus harus difasilitasi dengan infrastruktur berupa jaringan telekomunikasi yang

konfigurasinya bisa berbentuk bintang (star), cincin (ring), dan hirarki (BUS). Jadi dengan menguasai jaringan telekomunikasi telah menolong persoalan yang di sebabkan oleh masalah geografi dan waktu sehingga memungkinkan organisasi untuk mempercepat produksi dan pengambilan keputusan

F. Kinerja Sistem Informasi Akuntansi

Menurut Wibowo dalam Nugrahmawati (2013:26) kinerja dapat dipandang sebagai proses maupun hasil pekerjaan. Kinerja merupakan suatu proses tentang bagaimana pekerjaan berlangsung untuk mencapai hasil kerja. Namun hasil pekerjaan itu juga merupakan kinerja.

Kinerja mengandung pengertian gambaran mengenai tingkat pencapaian pelaksanaan suatu kegiatan dalam periode tertentu. Kinerja dalam organisasi merupakan jawaban dari berhasil atau tidaknya tujuan organisasi yang telah ditetapkan. Secara umum istilah kinerja juga digunakan untuk sebagian atau seluruh tindakan atau aktivitas dari suatu organisasi pada suatu priode dengan referensi pada sejumlah standar seperti biaya-biaya masa lalu atau diproyeksikan, dengan dasar efisiensi, pertanggungjawaban atau akuntabilitas manajemen dan semacamnya.

Tujuan kinerja sistem informasi akuntansi adalah untuk memberikan gambaran apakah suatu kinerja sistem yang ada sudah sesuai dengan yang dibutuhkan serta sesuai dengan tujuan. Selain itu kinerja bertujuan untuk evaluasi yang menekankan pada perbandingan untuk pengembangan yang menekankan perubahan-perubahan pada periode tertentu, pemeliharaan sistem, serta untuk dokumentasi keputusan-keputusan bila terjadi peningkatan.

Untuk menilai kinerja sistem informasi akuntansi dapat dinilai dari PIECES yaitu kerangka yang dikemukakan oleh James Wetherbe dalam Susanto (2008:322). PIECES dapat digunakan sebagai dasar analisis tingkat kepentingan suatu masalah atau efektivitas suatu solusi, yang terdiri dari beberapa kerangka kerja, yaitu:

1. *Performance*
2. *Information*
3. *Economy*
4. *Control*
5. *Efficiency*
6. *Service*

Persoalan kinerja sistem informasi akuntansi tersebut dijelaskan sebagai berikut:

1. Kinerja (*performance*)

Kebutuhan untuk meningkatkan kinerja (Performance).

2. Informasi (*information*)

Kebutuhan untuk meningkatkan kualitas informasi atau data (information).

3. Ekonomis (*economy*)

Kebutuhan untuk meningkatkan bidang ekonomi (economy).

4. Control atau pengendalian (*control*)

Kebutuhan untuk meningkatkan pengendalian (control) dan keamanan.

5. Efisiensi (*efficiency*)

Kebutuhan untuk meningkatkan efisiensi (*efficiency*) sumber daya manusia dan mesin.

6. Pelayanan (*service*)

Kebutuhan untuk meningkatkan jasa/pelayanan (*service*) pada pelanggan, rekanan, pegawai dan pihak-pihak lainnya.

Kehadiran sistem informasi telah memberikan begitu banyak pengaruh terhadap sebuah organisasi, bukan hanya organisasi secara luas namun pengaruh tersebut masuk hingga proses bisnis dan transaksi yang dilakukan oleh organisasi. Penentu kepuasan dari pengguna adalah mutu dari sistem dan informasi serta ketergunaan sistem tersebut didasarkan pada kebutuhan dan harapan pengguna.

Apabila harapan dan kebutuhan dari pengguna sudah dipenuhi serta mutu informasi dan sistem yang disediakan bernilai baik pada akhirnya akan mendukung kesuksesan dari suatu sistem informasi. Kesuksesan suatu sistem informasi akan berdampak kepada organisasi, dimana beberapa faktor penentunya adalah mutu sistem dan mutu informasi.

Menurut Luciana Spica (2007) dan Acep Komara (2006) dalam penelitiannya tentang kinerja SIA dapat diukur dari kepuasan dan pemakaian sistem yaitu sebagai berikut :

1. Kepuasan Pemakai Sistem

Kepuasan Pemakai Sistem Informasi Tjhai Fung Jen dalam Luciana Spica (2007:-) mengatakan kepuasan pemakai sistem informasi dapat diukur dari kepastian dalam mengembangkan apa yang mereka perlukan. Kebutuhan manusia sangat beraneka ragam, baik jenis maupun tingkatnya, bahkan manusia memiliki kebutuhan yang baik jenis maupun tingkatnya yang cenderung tak terbatas.

Kepuasan kerja pada dasarnya merupakan sesuatu yang bersifat individual. Setiap individu memiliki tingkat kepuasan yang berbeda-beda sesuai dengan sistem nilai yang berlaku pada dirinya. Kehadiran sistem informasi telah

memberikan begitu banyak pengaruh terhadap sebuah organisasi, bukan hanya organisasi secara luas namun pengaruh tersebut masuk hingga proses bisnis dan transaksi yang dilakukan oleh organisasi. Penentu kepuasan dari pengguna adalah mutu dari sistem dan informasi serta ketergunaan sistem tersebut didasarkan pada kebutuhan dan harapan pengguna.

Apabila harapan dan kebutuhan dari pengguna sudah dipenuhi serta mutu informasi dan sistem yang disediakan bernilai baik pada akhirnya akan mendukung kesuksesan dari suatu sistem informasi. Kesuksesan sistem informasi akan berdampak kepada organisasi, dimana beberapa faktor penentunya adalah mutu sistem dan mutu informasi.

Menurut Istianingsih dalam Nugrahmawati (2013:30) kepuasan pemakai terdiri dari komponen sebagai berikut:

a. *Content*

Content yaitu mengukur kepuasan pemakai sistem dari sisi apakah sistem menghasilkan informasi yang sesuai dengan kebutuhan serta ditunjang dengan adanya kelengkapan modul yang digunakan.

b. *Accuracy*

Accuracy adalah kepuasan pengguna dari sisi keakuratan data ketika sistem mengolahnya menjadi sebuah informasi, keakuratan itu diukur dari seberapa sering sistem tersebut menghasilkan output yang salah ketika mengolah data.

c. *Format*

Format adalah mengukur kepuasan pemakai dari sisi tampilan sistem. Apakah tampilan itu memudahkan pemakai ketika menggunakan sistem tersebut

serta tampilan keluaran yang dihasilkan apakah sesuai dengan kebutuhan para pemakai.

d. *Ease of use*

Ease of use adalah mengukur kepuasan pemakai dari sisi kemudahan pemakai dalam menggunakan sistem seperti proses memasukan data dan mudah dalam mengopersikan

e. *Timeliness*

Timeliness adalah mengukur kepuasan pengguna dari sisi ketepatan waktu sistem dalam menyajikan atau menyediakan informasi yang dibutuhkan oleh pemakai.

2. Pemakai Sistem

Menurut Jogiyanto (2007:19) pemakaian sistem informasi adalah penggunaan keluaran suatu sistem informasi oleh penerima. Banyak penelitian yang menggunakan proksi penggunaan laporan dari sistem informasi sebagai pengukur kesuksesan sistem informasi. Dalam Jogiyanto (2007:39) mengungkapkan banyak sekali pengukuran yang digunakan untuk mengukur keberhasilan sistem informasi. Pemilihan pengukuran harus mempertimbangkan beberapa aspek seperti misalnya sasaran dari penelitian, konteks organisasi yang menggunakan, dan tingkat analisisnya apakah pada tingkat individual, organisasi atau masyarakat.

Dalam Jogiyanto (2007:41) terdapat pengukuran-pengukuran dari pemakaian sistem yaitu terdiri dari :

a. Banyaknya penggunaan / durasi penggunaan

Untuk mengukur banyaknya penggunaan sistem dalam waktu tertentu atau lama tidaknya menggunakannya sistem yang disediakan.

b. Kerutinan penggunaan

Untuk mengetahui seberapa sering pemakai menggunakan sistem informasi yang disediakan.

c. Sifat dari penggunaan

1) Digunakan untuk maksud yang diinginkan

Untuk mengetahui apakah sistem yang sedang digunakan memang benar sesuai dengan yang pemakai harapkan.

2) Ketepatan penggunaan

Suatu sistem harus digunakan oleh user yang berwenang sesuai dengan otoritas yang telah diberikan oleh perusahaan sehingga user tidak melanggar batasan akses yang ditetapkan.

3) Tipe informasi

Apakah sistem menyediakan informasi yang berkualitas artinya informasi membantu dalam memecahkan masalah, terformat, dan akurat.

G. Faktor-Faktor yang Mempengaruhi Sistem Informasi Akuntansi

Agar tercipta suatu sistem informasi akuntansi yang baik artinya sistem dapat berjalan seefektif mungkin dalam suatu perusahaan maka terdapat beberapa prinsip diantaranya, mengenai *costawareness*, maksudnya suatu sistem haruslah sesuai pengguna dan biaya yang dikeluarkannya; *usefull output*, yaitu informasinya yang digunakan haruslah dapat dimengerti, relevan dan akurat; *flexible*, suatu sistem informasi akuntansi haruslah dapat mengakomodasikan keinginan dari pengguna dan perubahan dari kebutuhan informasi yang diperlukan (Bachtar, 2013:33).

Menurut Acep Komara (2006) banyak faktor yang mempengaruhi kinerja Sistem Informasi Akuntansi yaitu :

1. Keterlibatan Pengguna dalam Pengembangan SIA
2. Kapabilitas Personal SI
3. Ukuran organisasi
4. Dukungan manajemen puncak
5. Formalisasi Pengembangan Sistem
6. Pelatihan dan Pendidikan pengguna
7. Komite Pengendalian SI
8. Lokasi Departement SI.

Dalam penelitian ini penulis hanya meneliti 7 dari 8 faktor yang ada di atas dan menambahkan faktor yang lain yaitu Kecemasan yang sebelumnya telah diteliti oleh Kustono (2011) dan faktor Teknologi Informasi yang juga sebelumnya telah diteliti oleh Safelia dkk (2012). Dalam melihat faktor-faktor yang mempengaruhi sistem informasi akuntansi, peneliti mengklasifikasikan faktor-faktor tersebut dalam 2 bagian yaitu:

1. Faktor Internal

Faktor internal atau lingkungan internal adalah kondisi lingkungan yang berada dalam kendali organisasi yang berpengaruh signifikan pada rencana *strategic* dan rencana operasional, sehingga langsung atau tidak langsung berpengaruh pada kualitas output yang dihasilkan. Faktor-faktor internal yang mempengaruhi sistem informasi akuntansi yaitu:

- a. Ukuran Organisasi

Para peneliti berpendapat bahwa ukuran organisasi secara positif berhubungan dengan keberhasilan SI, karena dana atau dukungan sumber daya lebih memadai dalam organisasi yang lebih besar (Ein-Dor dan Segev, serta Raymond) dalam Komara (2006:148). Jika sumber daya tidak memadai, akan memungkinkan perancang sistem tidak dapat mengikuti prosedur pengembangan normal dengan memadai, dengan demikian meningkatkan resiko kegagalan sistem.

Beberapa kriteria perusahaan berkaitan dengan skalabilitas usaha di perusahaan menurut Tiktik dalam Bachtiar (2012:42) menyatakan bahwa kriteria perusahaan berskala besar adalah :

- 1) Untuk industry, memiliki total asset lebih dari Rp. 5 milyar dan untuk non industry memiliki kekayaan bersih lebih dari Rp. 600 juta.
- 2) Unit kegiatan yang memiliki kekayaan bersih lebih besar dari Rp. 200 juta sampai dengan maksimal 10 milyar (tidak termasuk tanah dan bangunan untuk usaha).
- 3) Memiliki pekerja di atas 2000 orang.

Pada prinsipnya suatu teknologi informasi yang digunakan disesuaikan dengan kebutuhan organisasi. Organisasi tidak harus selalu memakai teknologi baru selama kebutuhan organisasi terhadap teknologi informasi yang telah ada sudah dipenuhi. Perusahaan tidak perlu mengeluarkan biaya untuk hal-hal yang kontribusinya terhadap perusahaan tidak signifikan.

b. Dukungan Top Manajemen

Informasi akuntansi diberikan sebagai alat atau sarana untuk membantu manajer menjalankan fungsi-fungsi manajemen sehingga tujuan organisasi dapat tercapai. Fungsi manajemen, seperti perencanaan (*planning*), pengorganisasian

(*organizing*), pengarahan karyawan (*directing*) dan pengendalian (*controlling*) tidak dapat dilakukan tanpa informasi yang memadai. Informasi dalam sebuah organisasi merupakan perekat yang mengikat fungsi-fungsi manajemen dalam sebuah sistem sehingga memungkinkan organisasi bertindak koheran dan harmonis antar berbagai fungsi (Wardiningsih, 2009:70).

DeLone dan Choe dalam (Wardiningsih, 2009:70) telah mengajukan dan secara empiris menguji bahwa dukungan top manajemen mempunyai pengaruh positif terhadap kinerja SIA melalui berbagai macam kegiatan. Top manajemen bertanggung jawab atas penyediaan pedoman umum bagi kegiatan sistem informasi. Tingkat dukungan yang diberikan oleh top manajemen bagi sistem informasi organisasi dapat menjadi suatu faktor yang sangat penting dalam menentukan keberhasilan semua kegiatan yang berkaitan dengan sistem informasi.

Kemudian Ambler dalam (Adi, 2006:54) berargumentasi bahwa apabila organisasi gagal untuk mengidentifikasi berbagai kepentingan *stakeholder* (termasuk diantaranya pengguna) yang nantinya akan terlibat secara aktif, maka dapat menyebabkan prioritas terhadap sistem menjadi rendah dan sehingga sistem mempunyai kemungkinan kegagalan yang tinggi.

c. Formalisasi Pengembangan Sistem

Penelitian yang dilakukan oleh Neal dan Rander dalam Komara (2006:145) secara empiris menunjukkan hubungan positif antara riset operasional atau keberhasilan kelompok manajemen sains dan formalisasi dengan proseduralisasi riset operasi atau manajemen sains. Dalam masalah sistem informasi, hubungan antara formalisasi pengembangan sistem dan keberhasilan SI diusulkan dan diuji secara empiris oleh Lee dan Kim (1992) dan Thayer dkk

(1981) dalam Komara (2006:145). Keduanya mengusulkan bahwa formalisasi pengembangan sistem mempengaruhi keberhasilan implementasi SI.

d. Program Pelatihan dan Pendidikan Pengguna

Dengan pelatihan dan pendidikan, pengguna bisa mendapatkan kemampuan untuk mengidentifikasi persyaratan informasi mereka dan kesungguhan serta keterbatasan SI dan kemampuan ini dapat mengarah pada peningkatan kinerja (Komara, 2006:148). Riset Holmes dan Nicholls menunjukkan bahwa pelatihan formal berpengaruh terhadap penyediaan informasi akuntansi. Para peneliti lainnya telah mengajukan hubungan positif antara pelatihan pengguna, sikap pengguna dan keberhasilan SI (Cheney, et al., 1986; Sanders dan Courtney, 1985; Yaverbaum dan Nosek, 1992; Nelson dan Cheney 1987), dalam (Komara, 2006:148).

Nabi Muhammad SAW. pun dalam sabdanya berdoa kepada Allah SWT agar senantiasa memberi pelajaran kepada kita semua, sehingga kita sebagai hamba semestinya berikhtiar untuk mencari pengetahuan tersebut salah satunya dengan cara melakukan program pelatihan dan pendidikan pengguna dengan maksud untuk menambah pengetahuan pengguna sistem, adapun sabda Nabi Muhammad SAW yaitu:

حَدَّثَنَا أَبُو مَعْمَرٍ قَالَ حَدَّثَنَا عَبْدُ الْوَارِثِ قَالَ حَدَّثَنَا خَالِدٌ عَنْ عِكْرَمَةَ عَنْ ابْنِ عَبَّاسٍ قَالَ ضَمَّنِي رَسُولُ اللَّهِ صَلَّى اللَّهُ عَلَيْهِ وَسَلَّمَ وَقَالَ اللَّهُمَّ عَلِّمَهُ الْكِتَابَ

Terjemahnya:

“Telah menceritakan kepada kami Abu Ma'mar berkata telah menceritakan kepada kami Abdul Warits berkata, telah menceritakan kepada kami Khalid dari 'Ikrimah dari Ibnu 'Abbas berkata: Pada suatu hari Rasulullah Shallahu 'Alaihi Wassallam berada disampingku lalu bersabda: Ya Allah, Ajarkanlah dia Kitab (HR. Bukhari 3.17/73).

e. Komite Pengendali SI

Dalam laporan COSO (AICPA) seperti dikutip oleh Sunarto dalam (En dan Suryandi, 2011:(-)) mendefinisikan pengendalian intern sebagai suatu proses yang dipengaruhi oleh dewan komisaris, manajemen, personel satuan usaha lainnya, yang dirancang untuk mendapatkan keyakinan memadai tentang pencapaian tujuan dalam hal-hal berikut:

- 1) Keandalan pelaporan keuangan;
- 2) Kesesuaian dengan undang-undang dan peraturan yang berlaku;
- 3) Efektifitas dan efisiensi operasi-operasi.

Komite pengendali mempunyai pengaruh pada kinerja SI melalui fungsi penting seperti menetapkan arah bagi kegiatan-kegiatan SI, menstrukturisasi departemen SI dan menetapkan staf personil SI, Nolan, Olson dan Ives Begitu pula Ein-Dor dan Segev dan Drury dalam (Komara, 2006:148) juga berpendapat bahwa fungsi kunci dari komite pengendali berpengaruh terhadap kinerja SI.

2. Faktor Eksternal

Menurut Sukmaningrum (2012:31) faktor eksternal atau lingkungan eksternal adalah kondisi lingkungan yang berada diluar kendali organisasi yang berpengaruh signifikan pada rencana *strategic* dan rencana operasional, sehingga langsung atau tidak langsung berpengaruh pada kualitas output yang dihasilkan. Faktor-faktor eksternal yang mempengaruhi sistem informasi akuntansi yaitu:

a. Keterlibatan Pengguna Dalam Proses Pengembangan SIA

Menurut Susanto (2008:254) para pemakai sistem informasi sebagian besar merupakan orang-orang yang hanya akan menggunakan sistem informasi yang telah dikembangkan seperti operator dan manajer (*end user*). Para pemakai akhir sistem informasi biasanya kurang begitu perhatian dengan biaya yang

dikeluarkan serta manfaat yang diperoleh dibandingkan dengan pemilik sistem informasi. Perhatian utama dari pemakai akhir sistem informasi tersebut adalah bagaimana agar sistem informasi dapat membantu menyelesaikan pekerjaannya.

Menurut Olson & Ives dalam Bachtiar (2013:35). Keterlibatan pengguna merupakan keterlibatan dalam proses pengembangan sistem oleh anggota organisasi atau anggota dari kelompok pengguna target. Beberapa alasan pentingnya keterlibatan user dalam perancangan dan pengembangan sistem informasi menurut Susanto (2008:369) adalah sebagai berikut:

- 1) Kebutuhan user
- 2) Pengetahuan akan kondisi lokal
- 3) Keengganan untuk berubah
- 4) User merasa terancam
- 5) Meningkatkan alam demokrasi.

Banyak peneliti telah menyelidiki keterlibatan pengguna. Mereka percaya bahwa keterlibatan mempengaruhi kriteria kunci seperti kualitas sistem, kepuasan pengguna dan penggunaan sistem (Ives dan Olson 1984), Bruwer (1984) Hirschheim (1985), Soegiharto (2001), Irwansyah (2003) dan Kustono (2011). Mereka percaya bahwa keterlibatan pengguna dalam proses pengembangan sistem mempunyai pengaruh positif terhadap kepuasan atas Computerize Based Information System (CBIS). McKeen dan Guimaraes (1994); Restuningdiah dan Indriantoro (2000) menyatakan partisipasi pengguna memiliki hubungan langsung dengan kepuasan pengguna.

Keterlibatan pengguna dalam proses pengembangan SIA merupakan keterlibatan dalam proses pengembangan sistem oleh anggota organisasi atau anggota dari kelompok pengguna target. Keterlibatan pengguna ini diukur dengan

melihat sejauh mana tingkat partisipasi dan pengaruh seorang pengguna dalam pengembangan SIA itu sendiri.

b. Kapabilitas Personil SI

Perkembangan dari kemampuan menggunakan komputer akan menyebabkan perubahan pada methapora karyawan dalam memandang dan berinteraksi dengan komputer. Hal ini akan menggeser karyawan dari apa yang disebut sebagai *user* menjadi *end user computing*. Tingkat penerimaan karyawan terhadap penerapan sistem informasi baru juga akan dipengaruhi oleh kemampuan karyawan tersebut berada pada lingkungan sistem informasi yang diimplementasikan. Penelitian yang dilakukan oleh Igbaria (1990), Nelson dan Cheney (1987), dalam (Kustono, 2011:39) menunjukkan adanya hubungan yang kuat antara kemampuan dan keberhasilan implementasi sistem informasi. Dalam kitab suci Al-Qur'an juga dijelaskan bahwa manusia dituntut untuk terus berupaya meningkatkan kemampuan ilmiahnya. Jangankan manusia biasa, Rasul Allah Muhammad SAW. pun diperintahkan agar berusaha dan berdoa agar selalu ditambah pengetahuannya yaitu pada QS. Thaha/20:114

فَتَعَلَىٰ اللَّهُ الْمَلِكُ الْحَقُّ ۖ وَلَا تَعْجَلْ بِالْقُرْآنِ مِنْ قَبْلِ أَنْ يُقْضَىٰ إِلَيْكَ وَحْيُهُ ۗ
وَقُلْ رَبِّ زِدْنِي عِلْمًا ﴿١١٤﴾

Terjemahnya:

Maka Maha Tinggi Allah raja yang sebenar-benarnya, dan janganlah kamu tergesa-gesa membaca Al Qur'an sebelum disempurnakan mewahyukannya kepadamu, dan Katakanlah: "Ya Tuhanku, tambahkanlah kepadaku ilmu pengetahuan."

Menurut Robbins dan Judge yang dialih bahasakan oleh Diana Angelica dalam Bachtiar (2013:39) kemampuan keseluruhan seseorang hakikatnya tersusun dari dua faktor, yaitu:

1) Kemampuan intelektual

Kemampuan intelektual adalah kemampuan yang dibutuhkan untuk menjalankan kegiatan mental. Pekerjaan membebani tuntutan tuntutan berbeda kepada pelaku untuk menggunakan kemampuan intelektual. Singkat saja makin banyak tuntutan pemrosesan informasi dalam pekerjaan tertentu, makin banyak kecerdasan dan kemampuan verbal umum yang di butuhkan untuk dapat menyelesaikan pekerjaan tersebut dengan sukses.

2) Kemampuan fisik

Kemampuan fisik adalah kemampuan yang khususnya bermakna penting bagi keberhasilan menjalankan pekerjaan-pekerjaan yang kurang menuntut keterampilan dan yang lebih standar. Misalnya pekerjaan yang keberhasilannya menuntut stamina.

Menurut Robbins yang dialih bahasakan oleh Diana Angelica dalam Bachtiar (2013:39) kemampuan pemakai sistem informasi dapat dilihat dari:

1) Pengetahuan (*knowledge*)

Pengetahuan sebagai pemakai sistem informasi dapat dilihat dari:

- a) Memiliki pengetahuan mengenai sistem informasi akuntansi
- b) Memahami pengetahuan tugas dari pekerjaannya sebagai pemakai sistem informasi

2) Kemampuan (*abilities*)

Kemampuan sebagai pemakai sistem informasi dapat dilihat dari:

- a) Kemampuan menjalankan sistem informasi akuntansi yang ada
- b) Kemampuan untuk mengekspresikan kebutuhan informasi
- c) Kemampuan untuk mengekspresikan bagaimana sistem seharusnya
- d) Kemampuan mengerjakan tugas dari pekerjaan yang menjadi tanggung jawab

e) Kemampuan menyelaraskan pekerjaan dengan tugas

3) Keahlian (*skills*)

Keahlian sebagai pemakai sistem informasi dapat dilihat dari:

a) Keahlian dalam pekerjaan yang menjadi tanggung jawab

b) Keahlian dalam mengekspresikan kebutuhan-kebutuhannya dalam pekerjaan

Dalam hal melakukan pengembangan sistem informasi setiap orang tidak semua akan menghasilkan keberhasilan. Ada beberapa alasan mengapa pengembangan tidak berhasil seperti kurangnya pengetahuan yang dimiliki pemakai. Selain itu kemampuan pemakai dalam mengoperasikan sistem informasi yang baru sangat dibutuhkan, hal ini penting dalam pengoperasian sistem agar sistem dapat beroperasi secara maksimal.

c. Perkembangan Teknologi Informasi

Menurut Sukmaningrum (2012:31) Organisasi tidak dapat menghindar dari adanya pengaruh faktor eksternal yang tidak dapat dikontrol oleh organisasi itu sendiri, seperti kemajuan teknologi. Dalam kondisi ekonomi global, organisasi lebih terbuka pada organisasi lain atau negara lain. Faktor eksternal memang tidak dapat dikontrol, tetapi dapat diantisipasi dengan kesiapan sumber daya manusia dalam organisasi tersebut. Orang-orang dalam organisasi harus waspada terhadap isu-isu global dan mengembangkan sebuah pemahaman serta dampaknya pada organisasi.

Dengan kemajuan teknologi informasi yang pesat serta potensi pemanfaatannya secara luas, maka dapat membuka peluang bagi berbagai pihak untuk mengakses, mengelola, dan mendayagunakan informasi keuangan secara cepat dan akurat. Manfaat lain yang ditawarkan dalam pemanfaatan teknologi informasi adalah kecepatan dalam pemrosesan informasi. Sistem akuntansi di

Perusahaan Perbankan sudah pasti memiliki transaksi yang kompleks dan besar volumenya. Oleh karena itu, pemanfaatan teknologi informasi akan sangat membantu mempercepat proses pengolahan data transaksi serta penyajian laporan keuangan, sehingga laporan keuangan tersebut tidak kehilangan nilai informasi yaitu ketepatanwaktuan.

Teknologi akan terus berkembang. Teknologi informasi yang kuat akan menjadi *competitive edge* bagi perusahaan dan sekaligus menjadi *entry barrier*. Bagi organisasi yang ingin maju dan berkembang, tidak ada alasan untuk tidak menggunakan teknologi sepanjang hal itu dapat mempermudah perusahaan menyesuaikan diri dengan lingkungannya. Allah SWT. Berfirman dalam Al-Qur'an yaitu QS. Ar-Rahman/55:33

يَمْعَشَرَ الْجِنِّ وَالْإِنْسِ إِنْ أَسْتَطَعْتُمْ أَنْ تَنْفُذُوا مِنْ أَقْطَارِ السَّمَوَاتِ وَالْأَرْضِ
فَأَنْفُذُوا لَا تَنْفُذُونَ إِلَّا بِسُلْطَنِ ﴿٣٣﴾

Terjemahnya :

Hai jama'ah jin dan manusia, jika kamu sanggup menembus (melintasi) penjuru langit dan bumi, Maka lintasilah, kamu tidak dapat menembusnya kecuali dengan kekuatan.

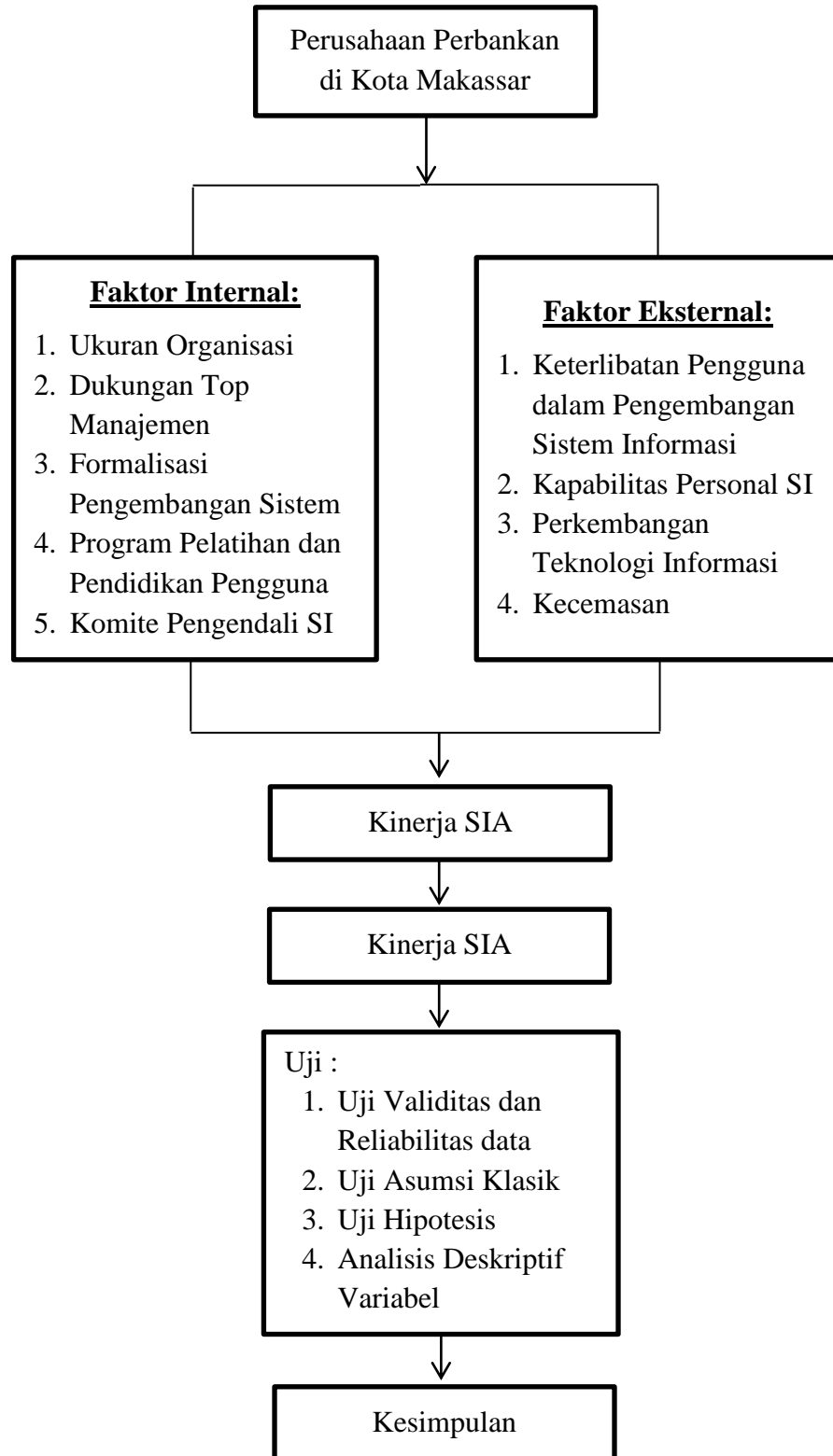
Dari ayat diatas kekuatan yang dimaksud adalah kedalaman ilmu yang dimiliki, artinya bahwa ayat tersebut menganjurkan bagi siapapun yang bekerja dibidang ilmu pengetahuan dan teknologi, untuk berusaha mengembangkan kemampuan sejauh-jauhnya sampai-sampai menembus (melintas penjuru langit dan bumi).

d. Kecemasan

Beberapa studi menunjukkan adanya pengaruh variabel *computer anxiety* terhadap *perceive usefulness* dan penerimaan (Igbaria dan Chakrabarti, 1990; Gilroy dan Desai, 1989), dalam (Kustono, 2011:39) *Computer anxiety*

didefinisikan sebagai kecenderungan individual untuk menjadi tidak mudah, atau takut terhadap penggunaan komputer. Kecemasan inilah yang nantinya akan berpengaruh terhadap implementasi sistem informasi yang ada dalam suatu entitas.

H. Kerangka Pikir



Gambar 2.2 Kerangka Pikir

Berdasarkan gambar disamping dapat dijelaskan bahwa ukuran organisasi, dukungan top manajemen, formalisasi pengembangan sistem, program pelatihan dan pendidikan pengguna, komite pengendali SI, keterlibatan pengguna dalam proses pengembangan SIA, kapabilitas personil SI, perkembangan teknologi, dan kecemasan dapat berpengaruh secara langsung atau secara parsial terhadap Sistem Informasi Akuntansi, dan juga dapat berpengaruh secara bersama-sama atau secara simultan terhadap Kinerja Sistem Informasi Akuntansi.

BAB III

METODOLOGI PENELITIAN

A. Jenis dan Lokasi Penelitian

Penelitian ini merupakan jenis penelitian kuantitatif yang menganalisis secara deskriptif mengenai pengaruh faktor internal dan eksternal terhadap kinerja sistem informasi akuntansi pada perusahaan perbankan di kota Makassar. Penelitian yang menganalisis secara deskriptif merupakan penelitian terhadap masalah-masalah berupa fakta-fakta saat ini dari suatu populasi. Tujuan dari penelitian deskriptif adalah untuk menguji hipotesis atau menjawab pertanyaan yang berkaitan dengan *current status* dari subyek yang diteliti. Tipe penelitian ini umumnya berkaitan dengan opini (individu, kelompok atau organisasional), kejadian, atau prosedur (Indriantoro dan Supomo, 2013:26).

Lokasi penelitian ini akan dilakukan di beberapa perusahaan perbankan di kota Makassar diantaranya yaitu PT. Bank Pembangunan Daerah Sulawesi Selatan dan Sulawesi Barat, PT. BNI Syariah Cabang Makassar dan PT. Bank Rakyat Indonesia Cabang Makassar. Penelitian ini insya Allah akan dimulai pada 14 Mei 2014 – 14 Juli 2014.

B. Populasi dan Sampel

Sampel Penelitian ini diambil dari populasi perusahaan perbankan yang ada di kota Makassar yang telah menggunakan Sistem Informasi Akuntansi (misalnya menggunakan perangkat komputer atau jaringan LAN/internet pada sistem informasi akuntansinya) yaitu PT. Bank Pembangunan Daerah Sulawesi Selatan dan Sulawesi Barat sebagai perwakilan dari bank daerah, PT. BNI Syariah Cabang Makassar sebagai perwakilan bank syariah dan PT. Bank Rakyat

Indonesia Cabang Makassar sebagai perwakilan bank konvensional. Populasi perusahaan perbankan diambil karena kemudahan peneliti dalam mengakses data dimana perusahaan perbankan saat ini wajib menggunakan sistem informasi akuntansi guna tetap bertahan dalam dunia perbankan.

Pengambilan sampel (*sampling*) dilakukan dengan menggunakan tipe *nonprobability sampling* yaitu dengan metode *purposive sampling*. Alasan pengambilan sampel dengan metode *purposive sampling* karena penelitian ini hanya akan memilih sampel karyawan yang menggunakan perangkat komputer atau jaringan LAN/internet pada sistem informasi akuntansinya sehingga mereka dapat memberikan jawaban yang dapat mendukung jalannya penelitian ini.

Tabel 3.1 Populasi Karyawan Bank

No.	Nama Bank	Populasi
1.	PT. Bank Pembangunan Daerah Sulawesi Selatan dan Sulawesi Barat	156
2.	PT. BNI Syariah Cabang Makassar	43
3.	PT. Bank Rakyat Indonesia Cabang Makassar	204
Jumlah		403

Sumber : Bagian SDM masing-masing Bank

Menurut arikunto, apabila jumlah populasi kurang dari 100, lebih baik diambil semua sehingga penelitiannya disebut penelitian populasi, selanjutnya jika populasi berjumlah besar (lebih dari 100) dapat diambil antara 10-15% atau 20-35% atau lebih tergantung setidak-tidaknya kemampuan peneliti dilihat dari segi waktu, kecilnya resiko yang ditanggung peneliti (Radiah, 2013).

C. Jenis dan Sumber Data

2. Jenis Data

Jenis data yang digunakan dalam penelitian ini yaitu data fisik, yaitu data fisik yang merupakan benda berwujud yang menjadi bukti suatu keberadaan atau kejadian pada masa lalu (Indriantoro dan Supomo, 2013:145).

3. Sumber Data

Sumber data yang digunakan dalam penelitian ini adalah data primer, yaitu sumber data yang diperoleh secara langsung dari sumber asli (tidak melalui perantara media). Data primer secara khusus dikumpulkan oleh peneliti untuk menjawab pertanyaan penelitian. Data primer dapat berupa opini subjek (orang) secara individual atau kelompok, hasil observasi terhadap suatu benda (fisik), kejadian atau kegiatan, dan hasil pengujian (Indriantoro dan Supomo, 2013:147).

D. Teknik Pengumpulan Data

Teknik pengumpulan data yang digunakan dalam penelitian ini adalah dengan teknik survei, yaitu teknik pengumpulan dan analisis data berupa opini dari subyek yang diteliti (responden) melalui tanya jawab (Indriantoro dan Supomo, 2013:152). Prosedur pengumpulan data dilakukan dengan melalui kuissioner yang dibagikan langsung oleh peneliti kepada responden.

E. Pengukuran Variabel

Semua variabel dalam penelitian ini diukur dengan menggunakan skala liker 5 poin dan cara penentuan rentang skala dengan rumus sebagai berikut:

$$C = \frac{X_n - X_1}{K}$$

dimana : C = Perkiraan besarnya kelas

K = Banyaknya kelas

X_n = Nilai observasi terbesar

X_1 = Nilai observasi terkecil

F. Metode Analisis

Analisis data merupakan cara yang digunakan untuk mengetahui pengaruh satu variabel terhadap variabel yang lain, agar data yang dikumpulkan tersebut dapat bermanfaat maka harus diolah atau dianalisis terlebih dahulu sehingga dapat dijadikan sebagai acuan dalam mengambil keputusan.

1. Uji Kualitas Data

Kesimpulan penelitian yang berupa jawaban atau pemecahan masalah penelitian, dibuat berdasarkan hasil proses pengujian data yang meliputi: pemilihan, pengumpulan dan analisis data. Kesimpulan, oleh karena itu bergantung pada kualitas data yang dianalisis dan instrumen yang digunakan untuk mengumpulkan data penelitian (Indriantoro dan Supomo, 2013:179). Ada dua konsep untuk mengukur kualitas data, yaitu:

a. Reliabilitas

Konsep reliabilitas dapat dipahami melalui ide dasar konsep tersebut yaitu konsistensi. Peneliti dapat mengevaluasi instrumen penelitian berdasarkan perspektif dan teknik yang berbeda, tetapi pertanyaan mendasar untuk mengukur reliabilitas data adalah bagaimana konsistensi data yang dikumpulkan. Pengukuran reliabilitas menggunakan indeks numerik yang disebut dengan koefisien. Konsep reliabilitas dapat diukur melalui tiga pendekatan yaitu

koefisien stabilitas, koefisien ekuivalensi dan reliabilitas konsistensi internal (Indriantoro dan Supomo, 2013:180).

b. Validitas

Validitas data penelitian ditentukan oleh proses pengukuran yang akurat. Oleh karena itu, jika kata sinonim dari reliabilitas yang paling tepat adalah konsistensi, maka esensi dari validitas adalah akurasi. Suatu instrumen pengukur dikatakan valid jika instrumen tersebut mengukur apa yang seharusnya diukur. Dengan perkataan lain instrumen tersebut dapat mengukur *construct* sesuai dengan yang diharapkan peneliti. Ada tiga pendekatan yang dapat digunakan untuk mengukur validitas yaitu *content validity*, *criterion-related validity* dan *construct validity* (Indriantoro dan Supomo, 2013:181).

2. Uji Asumsi Klasik

Pengujian regresi linier berganda dapat dilakukan setelah model dari penelitian ini memenuhi syarat-syarat yaitu lolos dari asumsi klasik. Syarat-syarat yang harus di penuhi adalah data tersebut harus terdistribusikan secara normal, tidak mengandung multikoloniaritas, dan heterokidastisitas. Untuk itu sebelum melakukan pengujian regresi linier berganda perlu dilakukan lebih dahulu pengujian asumsi klasik, yang terdiri dari :

a. Uji Normalitas

Pengujian normalitas memiliki tujuan untuk menguji apakah dalam model regresi, variabel pengganggu atau residual memiliki distribusi normal. Seperti diketahui bahwa uji t dan uji F mengasumsikan bahwa nilai residual mengikuti distribusi normal. Kalau asumsi ini dilanggar maka uji statistik menjadi tidak valid untuk jumlah sampel kecil.

Uji statistik yang dapat digunakan untuk menguji normalitas residual adalah uji statistik non-parametrik *Kolmogrov-Smirnov* (K-S). Jika hasil *Kolmogrov-Smirnov* menunjukkan nilai signifikan di atas 0,05 maka data residual terdistribusi dengan normal. Sedangkan jika hasil *Kolmogrov-Smirnov* menunjukkan nilai signifikan di bawah 0,05 maka data residual terdistribusi tidak normal.

b. Uji Heteroskedastisitas

Uji heteroskedastisitas bertujuan untuk menguji apakah terjadi ketidaksamaan *variance* dari residual suatu pengamatan ke pengamatan yang lain dalam model regresi. Model regresi yang baik adalah jika *variance* dari residual satu pengamatan ke pengamatan lain berbeda (heteroskedastisitas).

Untuk mengetahui adanya heteroskedastisitas adalah dengan melihat ada atau tidaknya pola tertentu pada grafik *Scatter Plot* dengan ketentuan:

- 1) Jika terdapat pola tertentu, seperti titik-titik yang ada membentuk pola tertentu yang teratur maka menunjukkan telah terjadi heteroskedastisitas.
- 2) Jika tidak ada pola yang jelas, serta titik-titik menyebar di atas dan di bawah angka 0 pada sumbu Y, maka tidak terjadi heteroskedastisitas.

Selain menggunakan grafik *scatterplots*, uji heteroskedastisitas juga dapat dilakukan dengan menggunakan Uji Glejser. Jika probabilitas signifikan > 0.05 , maka model regresi tidak mengandung heteroskedastisitas.

c. Uji Multikolinieritas

Uji multikolinieritas bertujuan untuk menguji apakah model regresi ditemukan adanya korelasi antar variabel bebas (independen). Model regresi yang baik seharusnya tidak terjadi korelasi di antara variabel independen. Untuk

mendeteksi ada atau tidaknya multikolonieritas di dalam model regresi adalah sebagai berikut:

- 1) Nilai R square (R^2) yang dihasilkan oleh suatu estimasi model regresi empiris yang sangat tinggi, tetapi secara individual tidak terikat,
- 2) Menganalisis matrik korelasi variabel-variabel independen. Jika antar variabel independen terdapat korelasi yang cukup tinggi (lebih dari 0,09), maka merupakan indikasi adanya multikolonieritas,
- 3) Melihat nilai *tolerance* dan *variance inflation factor* (VIF), suatu model regresi yang bebas dari masalah multikolonieritas apabila mempunyai nilai *tolerance* lebih dari 0,1 dan nilai VIF kurang dari 10.

d. Uji autokorelasi

Uji autokorelasi bertujuan untuk menguji ada tidaknya korelasi antara kesalahan pengganggu pada periode t dengan periode t-1 pada persamaan regresi linier. Untuk mendiagnosis adanya autokorelasi dalam suatu model regresi dilakukan melalui uji Durbin Watson. Uji Durbin Watson hanya digunakan untuk autokorelasi tingkat satu dan mensyaratkan adanya intercept (konstanta) dalam model regresi dan tidak ada variabel lagi diantara variabel bebas.

3. Uji Hipotesis

a. Analisis Koefisien Determinasi

Setelah koefisien korelasi diketahui, maka langkah selanjutnya adalah menghitung koefisien determinasi, yaitu untuk mengetahui seberapa besar pengaruh variabel X terhadap variabel Y. Adapun rumus koefisien determinasi adalah sebagai berikut :

$$Kd = R^2 \cdot 100\%$$

Keterangan: Kd= Koefisien determinasi atau seberapa jauh perubahan variabel terikat (kinerja sistem informasi akuntansi).

Rs= Korelasi product moment

Kriteria untuk analisis koefisien determinasi adalah :

- 1) Jika Kd mendekati nol (0), berarti pengaruh variabel independent terhadap variable dependent tidak kuat
- 2) Jika Kd mendekati satu (1), berarti pengaruh variabel *independent* terhadap variabel *dependent* kuat.

Adapun pedoman untuk memberikan interpretasi koefisien korelasi atau seberapa besar pengaruh variabel-variabel bebas (*Independent*) terhadap variabel terikat (*Dependent*), digunakan pedoman yang dikemukakan oleh Sugiyono (2012:250):

Tabel 3.2
Pedoman untuk Memberikan Interpretasi Koefisien Korelasi

Interval Koefisien	Tingkat Hubungan
0,00 – 0,199	Sangat rendah
0,20 – 0,399	Rendah
0,40 – 0,599	Sedang
0,60 – 0,799	Kuat
0,80 – 1,000	Sangat kuat

Sumber : Sugiyono (2012:250)

b. Regresi Berganda

Uji hipotesis digunakan dengan metode analisis regresi linear berganda, untuk mengukur pengaruh antara lebih dari satu variable independen terhadap variable dependen. Variable independen yang terdiri dari ukuran organisasi, dukungan top manajemen, formalisasi pengembangan sistem, program pelatihan

dan pendidikan pengguna, komite pengendali SI, keterlibatan pengguna dalam proses pengembangan SIA, Kapabilitas personal SI, Perkembangan teknologi informasi dan kecemasan yang memberi pengaruh terhadap variabel dependen, dalam hal ini kinerja SIA. Variabel dependen yang dinyatakan dalam interval dan variabel independen yang lebih dari satu, sehingga persamaan regresinya adalah sebagai berikut:

$$Y = \beta_0 + \beta_1 Xa1 + \beta_2 Xa2 + \beta_3 Xa3 + \beta_4 Xa4 + \beta_5 Xa5 + \beta_6 Xb1 + \beta_7 Xb2 + \beta_8 Xb3 + \beta_9 Xb4 + \varepsilon$$

Keterangan:

Y = Kinerja SIA

β_0 = Konstanta

$\beta_1 - \beta_9$ = Koefisien Regresi

Xa1 = Ukuran Organisasi

Xa2 = Dukungan Top Manajemen

Xa3 = Formalisasi Pengembangan Sistem

Xa4 = Program Pelatihan dan pendidikan pengguna

Xa5 = Komite pengendali SI

Xb1 = Keterlibatan pengguna dalam proses pengembangan SIA

Xb2 = Kapabilitas personal SI

Xb3 = Perkembangan teknologi informasi

Xb4 = Kecemasan

ε = Variabel Gangguan

Penelitian ini menggunakan metode regresi berganda, untuk mengetahui pengaruh dari setiap variabel independen terhadap variabel dependen.

c. Uji Parsial (Uji t)

Uji t dilakukan untuk mengetahui signifikansi dari pengaruh-pengaruh variabel bebas yaitu ukuran organisasi, dukungan top manajemen, formalisasi pengembangan sistem, program pelatihan dan pendidikan pengguna, komite pengendali SI, keterlibatan pengguna dalam proses pengembangan SIA, kapabilitas personil SI, perkembangan teknologi informasi dan kecemasan secara individual terhadap variabel terkait kinerja sistem informasi akuntansi. Penetapan untuk mengetahui hipotesis diterima atau ditolak ada dua cara yang dapat dipilih yaitu :

1) Membandingkan t hitung dengan t tabel

- a) Jika $t \text{ hitung} > t \text{ tabel}$ maka $H_{a.1}$, $H_{a.2}$, $H_{a.3}$, $H_{a.4}$, $H_{a.5}$, $H_{b.1}$, $H_{b.2}$, $H_{b.3}$, dan $H_{b.4}$ diterima. Artinya ada pengaruh signifikan dari variabel independen secara individual terhadap variabel dependen.
- b) Jika $t \text{ hitung} < t \text{ tabel}$ maka $H_{a.1}$, $H_{a.2}$, $H_{a.3}$, $H_{a.4}$, $H_{a.5}$, $H_{b.1}$, $H_{b.2}$, $H_{b.3}$, dan $H_{b.4}$ ditolak. Artinya tidak ada pengaruh signifikan dari variabel independen secara individual terhadap variabel dependen

2) Melihat Probabilities Values

- a) Probabilities value $>$ derajat keyakinan (0,05) maka $H_{a.1}$, $H_{a.2}$, $H_{a.3}$, $H_{a.4}$, $H_{a.5}$, $H_{b.1}$, $H_{b.2}$, $H_{b.3}$, dan $H_{b.4}$ ditolak. Artinya tidak ada pengaruh signifikan dari variabel independen secara individual terhadap variabel dependen.
- b) Probabilities value $<$ derajat keyakinan (0,05) maka $H_{a.1}$, $H_{a.2}$, $H_{a.3}$, $H_{a.4}$, $H_{a.5}$, $H_{b.1}$, $H_{b.2}$, $H_{b.3}$, dan $H_{b.4}$ diterima. Artinya ada pengaruh signifikan dari variabel independen secara individual terhadap variabel dependen.

d. Uji Simultan (Uji F)

Uji F dilakukan untuk mengetahui pengaruh dari variabel-variabel bebas secara bersama-sama terhadap variabel terikat. Menentukan kriteria uji hipotesis dapat diukur dengan syarat:

1) Membandingkan F hitung dan F tabel

- a) Jika $F_{\text{penelitian}} > F_{\text{tabel}}$ maka $H_{a.1}$, $H_{a.2}$, $H_{a.3}$, $H_{a.4}$, $H_{a.5}$, $H_{b.1}$, $H_{b.2}$, $H_{b.3}$, dan $H_{b.4}$ diterima. Artinya variabel independen secara bersama-sama mempengaruhi variabel dependen secara signifikan.
- b) Jika $F_{\text{penelitian}} < F_{\text{tabel}}$ maka $H_{a.1}$, $H_{a.2}$, $H_{a.3}$, $H_{a.4}$, $H_{a.5}$, $H_{b.1}$, $H_{b.2}$, $H_{b.3}$, dan $H_{b.4}$ ditolak. Artinya variabel independen secara bersama-sama tidak mempengaruhi variabel dependen secara signifikan.

2) Melihat probabilities values

- a) Probabilities value $>$ derajat keyakinan (0,05) maka $H_{a.1}$, $H_{a.2}$, $H_{a.3}$, $H_{a.4}$, $H_{a.5}$, $H_{b.1}$, $H_{b.2}$, $H_{b.3}$, dan $H_{b.4}$ ditolak. Artinya variabel independen secara bersama-sama tidak mempengaruhi variabel dependen secara signifikan.
- b) Probabilities value $<$ derajat keyakinan (0,05) maka $H_{a.1}$, $H_{a.2}$, $H_{a.3}$, $H_{a.4}$, $H_{a.5}$, $H_{b.1}$, $H_{b.2}$, $H_{b.3}$, dan $H_{b.4}$ diterima. Artinya variabel independen secara bersama-sama mempengaruhi variabel dependen secara signifikan.

BAB IV

HASIL PENELITIAN DAN PEMBAHASAN

G. Gambaran Umum Objek Penelitian

1. Profil PT. Bank Sulselbar (banksulselbar.co.id)

a. Sejarah singkat

Bank Pembangunan Daerah Sulawesi Selatan didirikan di Makassar pada tanggal 13 Januari 1961 dengan nama PT Bank Pembangunan Daerah Sulawesi Selatan Tenggara sesuai dengan Akta Notaris Raden Kadiman di Jakarta No. 95 tanggal 23 Januari 1961. Kemudian berdasarkan Akta Notaris Raden Kadiman No. 67 tanggal 13 Juli 1961 nama PT Bank Pembangunan Daerah Sulawesi Selatan Tenggara diubah menjadi Bank Pembangunan Daerah Sulawesi Selatan Tenggara.

Berdasarkan Peraturan Daerah Tingkat I Sulawesi Selatan Tenggara No. 002 tahun 1964 tanggal 12 Februari 1964, nama Bank Pembangunan Daerah Sulawesi Selatan Tenggara diubah menjadi Bank Pembangunan Daerah Tingkat I Sulawesi Selatan Tenggara dengan modal dasar Rp250.000.000. Dengan pemisahan antara Propinsi Daerah Tingkat I Sulawesi Selatan dengan Propinsi Tingkat I Sulawesi Tenggara, maka pada akhirnya Bank berganti nama menjadi Bank Pembangunan Daerah Sulawesi Selatan.

Dengan lahirnya Peraturan Daerah No. 01 tahun 1993 dan penetapan modal dasar menjadi Rp25 milyar, Bank Pembangunan Daerah Sulawesi Selatan dengan sebutan Bank BPD Sulsel dan berstatus Perusahaan Daerah (PD). Selanjutnya dalam rangka perubahan status dari Perusahaan Daerah (PD) menjadi Perseroan Terbatas (PT) diatur dalam Peraturan Daerah No. 13 tahun 2003

tentang Perubahan Status Bentuk Badan Hukum Bank Pembangunan Daerah Sulawesi Selatan dari PD menjadi PT dengan Modal Dasar Rp. 650 milyar. Akta Pendirian PT telah mendapat pengesahan dari Menteri Hukum dan Hak Asasi Manusia RI berdasarkan Surat Keputusan No. C-31541.HT.01.01 tanggal 29 Desember 2004 tentang Pengesahan Akta Pendirian Perseroan Terbatas Bank Pembangunan Daerah Sulawesi Selatan disingkat Bank Sulsel, dan telah diumumkan pada Berita Negara Republik Indonesia No. 13 tanggal 15 Februari 2005, Tambahan No. 1655/2005.

Pada tanggal 10 Februari 2011, telah dilakukan Rapat Umum Pemegang Saham Luar Biasa (RUPS LB) yang dilakukan secara circular resolution dan Keputusan RUPS LB tersebut telah disetujui secara bulat oleh para pemegang saham. Keputusan RUPS LB tersebut telah dibuatkan aktanya oleh Notaris Rakhmawati Laica Marzuki, SH dengan Akta Pernyataan Tentang Keputusan Para Pemegang Saham sebagai Pengganti Rapat Umum Pemegang Saham Perseroan Terbatas PT. Bank Sulsel, Nomor 16 Tanggal 10 Februari 2011. Dimana dalam Akta tersebut para pemegang saham memutuskan untuk merubah nama PT. Bank Pembangunan Daerah Sulawesi Selatan disingkat PT. Bank Sulsel menjadi PT. Bank Pembangunan Daerah Sulawesi Selatan dan Sulawesi Barat disingkat PT. Bank Sulselbar.

Perubahan ini telah memperoleh persetujuan dari Kementerian Hukum dan Hak Asasi Manusia dengan nomor AHU-11765.AH.01.02. Tahun 2011 Tentang Persetujuan Perubahan Anggaran Dasar Perseroan. Disamping itu, perubahan nama ini juga telah memperoleh Persetujuan Bank Indonesia berdasarkan kepada Keputusan Gubernur Bank Indonesia Nomor: 13/32/KEP. GBI/2011 Tentang Perubahan Penggunaan Izin Usaha Atas nama PT.

Bank Pembangunan Daerah Sulawesi Selatan Disingkat PT. Bank Sulsel Menjadi Izin Usaha Atas Nama PT. Bank Pembangunan Daerah Sulawesi Selatan dan Sulawesi Barat Disingkat PT. Bank Sulselbar.

b. Visi

Menjadi Bank Kebanggaan dan Pilihan Utama Membangun Kawasan Timur Indonesia.

c. Misi

- 1) Memberikan Pelayanan Prima yang berkualitas dan terpercaya
- 2) Mitra Strategis PEMDA dalam menggerakkan sektor riil
- 3) Memberikan nilai tambah optimum bagi stakeholder.

d. Nilai Nilai

"PRIORITAS PRIMA"

- 1) Profesional

a) Nilai

Selalu meningkatkan kemampuan untuk menjadi ahli dibidangnya agar dapat memahami arah dan tujuan kerja, bertanggung jawab terhadap hasil yang dicapai dan menghasilkan kinerja yang cepat tepat dan akurat.

b) Perilaku Utama

- (1) Memahami tugas dan tanggung jawab secara utuh dan kaitannya dengan sasaran yang lebih besar
- (2) Bertindak cermat dengan melakukan check & re-check pada setiap kesempatan
- (3) Bertanggung jawab terhadap tugas yang dibebankan
- (4) Memberikan hasil kerja dengan kualitas terbaik pada setiap kesempatan
- (5) Menggunakan waktu kerja dengan efektif dan efisien

(6) Aktif mengembangkan diri dari waktu ke waktu sesuai bidang pekerjaan

2) Inovasi

a) Nilai

Kami mengembangkan ide baru untuk menghasilkan sistem, teknologi, produk dan layanan unggulan dan dapat memberikan nilai tambah kepada stakeholder dan siap untuk mengantisipasi perubahan.

b) Perilaku Utama

- (1) Berpikir di luar kerangka kelaziman untuk menemukan solusi terbaik
- (2) Mengidentifikasi dan memanfaatkan peluang untuk menghasilkan pengembangan sistem, teknologi, produk dan layanan unggulan
- (3) Mengikuti perkembangan jaman dan kemajuan teknologi
- (4) Terbuka terhadap ide-ide baru yang membangun
- (5) Proaktif dalam mengantisipasi perubahan
- (6) Belajar dari keberhasilan dan kegagalan untuk kemajuan perusahaan.

3) Kerjasama

a) Nilai

Kami meningkatkan sinergi antar individu, unit kerja dan institusi dengan membagi fungsi dan peran yang sesuai serta tetap memperhatikan hubungan baik antar individu dengan prinsip kesetaraan untuk mencapai sasaran perusahaan.

b) Perilaku Utama

- (1) Melakukan koordinasi anggota tim sesuai fungsi, peran dan tanggung jawab masing-masing untuk menyelesaikan pekerjaan
- (2) Berkomunikasi dengan efektif terhadap anggota tim maupun unit-unit kerja terkait

- (3) Selalu siap membantu satu sama lain untuk mencapai kepentingan bersama
- (4) Saling menghargai perbedaan pendapat yang ada sebagai peluang untuk mendapatkan hasil terbaik sesuai dengan tujuan
- (5) Menerima dan memberikan kritik dengan baik
- (6) Saling menghormati dan mengapresiasi.

4) Integritas

a) Nilai

Kami berpegang teguh pada etika bisnis perusahaan, jujur, satunya kata dengan perbuatan dan mengutamakan kepentingan perusahaan di atas kepentingan pribadi.

b) Perilaku Utama

- (1) Jujur
- (2) Satunya kata dengan perbuatan
- (3) Berani menindak atau melaporkan segala bentuk penyimpangan
- (4) Menjaga rahasia perusahaan
- (5) Mengemukakan data dan informasi secara akurat dan benar
- (6) Mengutamakan kepentingan perusahaan di atas kepentingan pribadi dan unit kerja

5) Layanan PRIMA

a) Nilai

Kami meningkatkan sinergi antar individu, unit kerja dan institusi dengan membagi fungsi dan peran yang sesuai serta tetap memperhatikan hubungan baik antar individu dengan prinsip kesetaraan untuk mencapai sasaran perusahaan.

b) Perilaku Utama

- (1) Memberikan layanan dengan sepenuh hati
- (2) Menjiwai pekerjaan dengan berperilaku 5S (senyum, salam, sapa, sopan, santun) setiap saat
- (3) Memberikan nilai tambah kepada nasabah
- (4) Memberikan solusi layanan yang cepat dan akurat
- (5) Menjalankan standard layanan dengan konsisten
- (6) Memahami kebutuhan dan keinginan nasabah

e. Alamat

Jl. Dr. Sam Ratulangi No.16 Makassar, Telp: (0411) 859171.

2. Profil Bank BNI Syariah (bnisyariah.co.id)

a. Sejarah singkat

Tempaan krisis moneter tahun 1997 membuktikan ketangguhan sistem perbankan syariah. Prinsip Syariah dengan 3 (tiga) pilarnya yaitu adil, transparan dan maslahat mampu menjawab kebutuhan masyarakat terhadap sistem perbankan yang lebih adil. Dengan berlandaskan pada Undang-undang No.10 Tahun 1998, pada tanggal 29 April 2000 didirikan Unit Usaha Syariah (UUS) BNI dengan 5 kantor cabang di Yogyakarta, Malang, Pekalongan, Jepara dan Banjarmasin. Selanjutnya UUS BNI terus berkembang menjadi 28 Kantor Cabang dan 31 Kantor Cabang Pembantu.

Disamping itu nasabah juga dapat menikmati layanan syariah di Kantor Cabang BNI Konvensional (office channelling) dengan lebih kurang 1500 outlet yang tersebar di seluruh wilayah Indonesia. Di dalam pelaksanaan operasional perbankan, BNI Syariah tetap memperhatikan kepatuhan terhadap aspek syariah. Dengan Dewan Pengawas Syariah (DPS) yang saat ini diketuai oleh KH.Ma'ruf

Amin, semua produk BNI Syariah telah melalui pengujian dari DPS sehingga telah memenuhi aturan syariah.

Di dalam Corporate Plan UUS BNI tahun 2000 ditetapkan bahwa status UUS bersifat temporer dan akan dilakukan spin off tahun 2009. Rencana tersebut terlaksana pada tanggal 19 Juni 2010 dengan beroperasinya BNI Syariah sebagai Bank Umum Syariah (BUS). Realisasi waktu spin off bulan Juni 2010 tidak terlepas dari faktor eksternal berupa aspek regulasi yang kondusif yaitu dengan diterbitkannya UU No.19 tahun 2008 tentang Surat Berharga Syariah Negara (SBSN) dan UU No.21 tahun 2008 tentang Perbankan Syariah. Disamping itu, komitmen Pemerintah terhadap pengembangan perbankan syariah semakin kuat dan kesadaran terhadap keunggulan produk perbankan syariah juga semakin meningkat.

September 2013 jumlah cabang BNI Syariah mencapai 64 Kantor Cabang, 161 Kantor Cabang Pembantu, 17 Kantor Kas, 22 Mobil Layanan Gerak dan 16 Payment Point.

b. Visi

Visi BNI Syariah adalah menjadi bank syariah pilihan masyarakat yang unggul dalam layanan dan kinerja.

c. Misi

- 1) Memberikan kontribusi positif kepada masyarakat dan peduli pada kelestarian lingkungan.
- 2) Memberikan solusi bagi masyarakat untuk kebutuhan jasa perbankan syariah.
- 3) Memberikan nilai investasi yang optimal bagi investor.

- 4) Menciptakan wahana terbaik sebagai tempat kebanggaan untuk berkarya dan berprestasi bagi pegawai sebagai perwujudan ibadah.
- 5) Menjadi acuan tata kelola perusahaan yang amanah.

d. Alamat

Jl. A.P. Pettarani, Komplek Ruko Sardony No. 1-2 Panakukang Makassar 90213, Telp. +62(0411) 421 188, 421 388, 443 558. Fax. +62(0411) 443 890.

3. Profil Bank BRI (bri.co.id)

a. Sejarah singkat

Bank Rakyat Indonesia (BRI) adalah salah satu bank milik pemerintah yang terbesar di Indonesia. Pada awalnya Bank Rakyat Indonesia (BRI) didirikan di Purwokerto, Jawa Tengah oleh Raden Bei Aria Wirjaatmadja dengan nama De Poerwokertosche Hulp en Spaarbank der Inlandsche Hoofden atau "Bank Bantuan dan Simpanan Milik Kaum Priyayi Purwokerto", suatu lembaga keuangan yang melayani orang-orang berkebangsaan Indonesia (pribumi). Lembaga tersebut berdiri tanggal 16 Desember 1895, yang kemudian dijadikan sebagai hari kelahiran BRI.

Pada periode setelah kemerdekaan RI, berdasarkan Peraturan Pemerintah No. 1 tahun 1946 Pasal 1 disebutkan bahwa BRI adalah sebagai Bank Pemerintah pertama di Republik Indonesia. Dalam masa perang mempertahankan kemerdekaan pada tahun 1948, kegiatan BRI sempat terhenti untuk sementara waktu dan baru mulai aktif kembali setelah perjanjian Renville pada tahun 1949 dengan berubah nama menjadi Bank Rakyat Indonesia Serikat. Pada waktu itu

melalui PERPU No. 41 tahun 1960 dibentuklah Bank Koperasi Tani dan Nelayan (BKTN) yang merupakan peleburan dari BRI, Bank Tani Nelayan dan Nederlandsche Maatschappij (NHM). Kemudian berdasarkan Penetapan Presiden (Penpres) No. 9 tahun 1965, BKTN diintegrasikan ke dalam Bank Indonesia dengan nama Bank Indonesia Urusan Koperasi Tani dan Nelayan.

Setelah berjalan selama satu bulan, keluar Penpres No. 17 tahun 1965 tentang pembentukan bank tunggal dengan nama Bank Negara Indonesia. Dalam ketentuan baru itu, Bank Indonesia Urusan Koperasi, Tani dan Nelayan (eks BKTN) diintegrasikan dengan nama Bank Negara Indonesia unit II bidang Rural, sedangkan NHM menjadi Bank Negara Indonesia unit II bidang Ekspor Impor (Exim).

Berdasarkan Undang-Undang No. 14 tahun 1967 tentang Undang-undang Pokok Perbankan dan Undang-undang No. 13 tahun 1968 tentang Undang-undang Bank Sentral, yang intinya mengembalikan fungsi Bank Indonesia sebagai Bank Sentral dan Bank Negara Indonesia Unit II Bidang Rular dan Ekspor Impor dipisahkan masing-masing menjadi dua Bank yaitu Bank Rakyat Indonesia dan Bank Ekspor Impor Indonesia. Selanjutnya berdasarkan Undang-undang No. 21 tahun 1968 menetapkan kembali tugas-tugas pokok BRI sebagai bank umum.

Sejak 1 Agustus 1992 berdasarkan Undang-Undang Perbankan No. 7 tahun 1992 dan Peraturan Pemerintah RI No. 21 tahun 1992 status BRI berubah menjadi perseroan terbatas. Kepemilikan BRI saat itu masih 100% di tangan Pemerintah Republik Indonesia. Pada tahun 2003, Pemerintah Indonesia memutuskan untuk menjual 30% saham bank ini, sehingga menjadi perusahaan publik dengan nama resmi PT. Bank Rakyat Indonesia (Persero) Tbk., yang masih digunakan sampai dengan saat ini.

b. Visi

Menjadi bank komersial terkemuka yang selalu mengutamakan kepuasan nasabah.

c. Misi

- 1) Melakukan kegiatan perbankan yang terbaik dengan mengutamakan pelayanan kepada usaha mikro, kecil dan menengah untuk menunjang peningkatan ekonomi masyarakat.
- 2) Memberikan pelayanan prima kepada nasabah melalui jaringan kerja yang tersebar luas dan didukung oleh sumber daya manusia yang profesional dan teknologi informasi yang handal dengan melaksanakan manajemen risiko serta praktek *Good Corporate Governance (GCG)* yang sangat baik.
- 3) Memberikan keuntungan dan manfaat yang optimal kepada pihak-pihak yang berkepentingan (*stakeholders*).

d. Kode Etik

Kode Etik Bank berlaku bagi seluruh insan Bank di seluruh jenjang organisasi Bank, Penerapan Kode Etik Bank secara terus menerus dan berkesinambungan dalam bentuk sikap, perbuatan, komitmen dan ketentuan mendukung terciptanya budaya Perusahaan. Kode Etik Bank dijabarkan dalam 9 (Sembilan) elemen yaitu:

- 1) Kepatuhan Terhadap Hukum Dan Kebiasaan Bank
- 2) Hubungan dengan Pemangku Kepentingan
- 3) Hubungan dengan Masyarakat dan Lingkungan Hidup
- 4) Hubungan Perusahaan dengan Insan Bank
- 5) Kerahasiaan Informasi Bank
- 6) Integritas dan Akurasi Pelaporan Bank

7) Benturan Kepentingan

8) Kontribusi dan Aktivitas Politik

9) Hadiah.

e. Alamat

Jl. Ahmad Yani No. 8 Makassar, Telp: (0411) 313174.

H. Hasil Penelitian

Pengumpulan data secara primer yang dilakukan dengan cara penyebaran kuesioner disampaikan langsung kepada responden, responden dalam penelitian ini adalah karyawan bank yang memakai sistem informasi akuntansi (misalnya menggunakan perangkat komputer dan jaringan LAN/internet pada sistem informasi akuntansinya) serta bagian yang ikut serta dalam perencanaan serta pengembangan sistem informasi akuntansi pada perusahaan masing-masing. Selama proses penelitian peneliti memiliki hambatan berupa adanya karyawan yang telah ditugaskan ke berbagai daerah untuk mengevaluasi bank-bank cabang pembantu yang ada di daerah sehingga peneliti hanya bisa mendapatkan 117 kuesioner yang terisi dari 125 yang ditargetkan. Dan 117 kuesioner tersebut semuanya memenuhi kriteria-kriteria untuk diolah data.

Tabel 4.1 Ikhtisar Distribusi dan Pengembalian Kuesioner

No	Responden	Kuesioner yang disebar	Kuesioner yang kembali	Kuesioner yang dapat diolah	Persen tase (%)
1.	Karyawan Bank Sulselbar pada bagian Keuangan	19	19	16	7,3 %
2.	Karyawan Bank BNI Syariah Cabang Makassar pada Bagian	31	31	31	37,7 %

	General Affairs, Costumer Service, RR, Sales, Operasional, Account Officer dan Processing				
3.	Karyawan Bank BRI Cabang Makassar pada Bagian Account Officer, Operasional, Administrasi Kredit, Credit Consumer Banking, Perpajakan, IT, AO Mikro, Costumer Service, Analisis Resiko Kredit dan SDM	75	70	70	60 %
	Jumlah	125	121	117	100 %

Sumber: Data primer diolah

Berdasarkan tabel 4.1 diketahui bahwa tingkat respon dari karyawan bank Sulselbar, BNI Syariah Cabang Makassar dan BRI Cabang Makassar sebesar 93,6%, sedangkan selebihnya yaitu sebesar 6,4% tidak memberikan pendapat karena disebabkan oleh berbagai hal. Berdasarkan tabel di atas juga dapat diketahui bahwa mayoritas responden berasal dari Bank BRI Cabang Makassar yaitu sebesar 60% karena jumlah karyawan yang ada pada perusahaan tersebut memang banyak yaitu sebanyak 204 orang, kemudian Bank BNI Syariah Cabang Makassar sebesar 37,7% karena jumlah karyawan pada perusahaan tersebut sebanyak 43 orang dan Bank Sulselbar sebesar 7,3% karena departemen yang diteliti hanya pada departemen keuangan sehubungan dengan surat izin yang diberikan.

I. Analisis Data

1. Uji Kualitas Data

Uji kualitas data dilakukan berkaitan dengan proses pengukuran yang cenderung keliru. Apalagi dalam penelitian ilmu-ilmu sosial, atau variabel-variabel yang diteliti sifatnya lebih abstrak sehingga sulit untuk dilihat dan divisualisasikan. Konsep yang digunakan untuk mengukur kualitas data, yaitu:

a. Uji validitas

Validitas data penelitian ditentukan oleh proses pengukuran yang akurat. Oleh karena itu esensi dari validitas adalah akurasi. Suatu instrumen pengukur dikatakan valid jika instrumen tersebut mengukur apa yang seharusnya diukur. Dengan perkataan lain instrumen tersebut dapat mengukur *construct* sesuai dengan yang diharapkan peneliti. Ada tiga pendekatan yang dapat digunakan untuk mengukur validitas yaitu *content validity*, *criterion-related validity* dan *construct validity* (Indriantoro dan Supomo, 2013:181).

Pengujian validitas data dalam penelitian ini dilakukan dengan cara statistik yaitu menghitung korelasi antara masing-masing pertanyaan dengan skor total dengan menggunakan metode product moment pearson correlation. Data dinyatakan valid jika nilai r hitung yang merupakan nilai item dari Corrected Item-Total Correlation > dari r tabel pada signifikansi 0,05 (5%). Berikut ini disajikan validitas dari masing-masing variabel pada tabel berikut:

Tabel 4.2
Hasil uji validitas variabel Kinerja Sistem Informasi Akuntansi

Instrumen penelitian	r hitung	r tabel	Keterangan
Pertanyaan 1.Y.1	0,725**	0.1528	Valid
Pertanyaan 2.Y.2	0,685**	0.1528	Valid
Pertanyaan 3.Y.3	0,705**	0.1528	Valid
Pertanyaan 4.Y.4	0,735**	0.1528	Valid

Pertanyaan 5.Y.5	0,728**	0.1528	Valid
Pertanyaan 6.Y.6	0,663**	0.1528	Valid
Pertanyaan 7.Y.7	0,635**	0.1528	Valid
Pertanyaan 8.Y.8	0,720**	0.1528	Valid
Pertanyaan 9.Y.9	0,660**	0.1528	Valid
Pertanyaan 10.Y.10	0,720**	0.1528	Valid
Pertanyaan 11.Y.11	0,552**	0.1528	Valid
Pertanyaan 12.Y.12	0,490**	0.1528	Valid
Pertanyaan 13.Y.13	0,539**	0.1528	Valid

Sumber: Data primer diolah

Hasil pengujian validitas menunjukkan bahwa semua item didalam variabel kinerja sistem informasi akuntansi yang diuji dinyatakan valid karena nilai *Corrected Item-Total Correlation* > dari r tabel pada signifikansi 0,05 (5%).

Tabel 4.3
Hasil uji validitas variabel Ukuran Organisasi

Instrumen penelitian	r hitung	r tabel	Keterangan
Pertanyaan 14.Xa.1.1	0,808**	0.1528	Valid
Pertanyaan 15.Xa.1.1	0,808**	0.1528	Valid
Pertanyaan 16.Xa.1.1	0,682**	0.1528	Valid
Pertanyaan 17.Xa.1.1	0,695**	0.1528	Valid

Sumber: Data primer diolah

Hasil pengujian validitas menunjukkan bahwa semua item didalam variabel ukuran organisasi yang diuji dinyatakan valid karena nilai *Corrected Item-Total Correlation* > dari r tabel pada signifikansi 0,05 (5%).

Tabel 4.4
Hasil uji validitas variabel Dukungan Top Manajemen

Instrumen penelitian	r hitung	r tabel	Keterangan
Pertanyaan 18.Xa.2.1	0,692**	0.1528	Valid
Pertanyaan 19.Xa.2.2	0,811**	0.1528	Valid
Pertanyaan 20.Xa.2.3	0,821**	0.1528	Valid
Pertanyaan 21.Xa.2.4	0,771**	0.1528	Valid
Pertanyaan 22.Xa.2.5	0,803**	0.1528	Valid

Sumber: Data primer diolah

Hasil pengujian validitas menunjukkan bahwa semua item didalam variabel dukungan top manajemen yang diuji dinyatakan valid karena nilai *Corrected Item-Total Correlation* > dari r tabel pada signifikansi 0,05 (5%).

Tabel 4.5
Hasil uji validitas variabel Formalisasi Pengembangan Sistem

Instrumen penelitian	r hitung	r tabel	Keterangan
Pertanyaan 23.Xa.3.1	0,814**	0.1528	Valid
Pertanyaan 24.Xa.3.2	0,690**	0.1528	Valid
Pertanyaan 25.Xa.3.3	0,688**	0.1528	Valid
Pertanyaan 26.Xa.3.4	0,726**	0.1528	Valid
Pertanyaan 27.Xa.3.5	0,806**	0.1528	Valid

Sumber: Data primer diolah

Hasil pengujian validitas menunjukkan bahwa semua item didalam variabel formalisasi pengembangan sistem yang diuji dinyatakan valid karena nilai *Corrected Item-Total Correlation* > dari r tabel pada signifikansi 0,05 (5%).

Tabel 4.6

Hasil uji validitas variabel Program Pelatihan dan Pendidikan Pengguna

Instrumen penelitian	r hitung	r tabel	Keterangan
Pertanyaan 28.Xa.4.1	0,560**	0.1528	Valid
Pertanyaan 29.Xa.4.2	0,754**	0.1528	Valid
Pertanyaan 30.Xa.4.3	0,793**	0.1528	Valid
Pertanyaan 31.Xa.4.4	0,741**	0.1528	Valid
Pertanyaan 32.Xa.4.5	0,751**	0.1528	Valid

Sumber: Data primer diolah

Hasil pengujian validitas menunjukkan bahwa semua item didalam variabel program pelatihan dan pendidikan pengguna yang diuji dinyatakan valid karena nilai *Corrected Item-Total Correlation* > dari r tabel pada signifikansi 0,05 (5%).

Tabel 4.7
Hasil uji validitas variabel Komite Pengendali SI

Instrumen penelitian	r hitung	r tabel	Keterangan
Pertanyaan 33.Xa.5.1	0,851**	0.1528	Valid
Pertanyaan 34.Xa.5.2	0,859**	0.1528	Valid

Sumber: Data primer diolah

Hasil pengujian validitas menunjukkan bahwa semua item didalam variabel komite pengendali SI yang diuji dinyatakan valid karena nilai *Corrected Item-Total Correlation* > dari r tabel pada signifikansi 0,05 (5%).

Setelah menguji kesemua faktor internal dan dinyatakan lolos uji validitas yaitu ukuran organisasi, dukungan top manajemen, pelatihan dan pendidikan pengguna, dan komite pengendali SI. Maka langkah selanjutnya adalah menguji

validitas pada faktor eksternalnya yaitu keterlibatan pengguna dalam pengembangan SIA, kapabilitas personal SI, perkembangan teknologi informasi dan kecemasan seperti yang dijelaskan pada tabel berikut:

Tabel 4.8
Hasil uji validitas variabel Keterlibatan Pengguna dalam Pengembangan SIA

Instrumen penelitian	r hitung	r tabel	Keterangan
Pertanyaan 35.Xb.1.1	0,959**	0.1528	Valid
Pertanyaan 36.Xb.1.2	0,960**	0.1528	Valid

Sumber: Data primer diolah

Hasil pengujian validitas menunjukkan bahwa semua item didalam variabel keterlibatan pengguna dalam pengembangan SIA yang diuji dinyatakan valid karena nilai *Corrected Item-Total Correlation* > dari r tabel pada signifikansi 0,05 (5%).

Tabel 4.9 Hasil uji validitas variabel Kapabilitas Personal SI

Instrumen penelitian	r hitung	r tabel	Keterangan
Pertanyaan 37.Xb.2.1	0,720**	0.1528	Valid
Pertanyaan 38.Xb.2.2	0,781**	0.1528	Valid
Pertanyaan 39.Xb.2.3	0,798**	0.1528	Valid
Pertanyaan 40.Xb.2.4	0,786**	0.1528	Valid
Pertanyaan 41.Xb.2.5	0,794**	0.1528	Valid
Pertanyaan 42.Xb.2.6	0,784**	0.1528	Valid
Pertanyaan 43.Xb.2.7	0,781**	0.1528	Valid
Pertanyaan 44.Xb.2.8	0,803**	0.1528	Valid
Pertanyaan 45.Xb.2.9	0,747**	0.1528	Valid

Sumber: Data primer diolah

Hasil pengujian validitas menunjukkan bahwa semua item didalam variabel kapabilitas personal SI yang diuji dinyatakan valid karena nilai *Corrected Item-Total Correlation* > dari r tabel pada signifikansi 0,05 (5%).

Tabel 4.10
Hasil uji validitas variabel Perkembangan Teknologi Informasi

Instrumen penelitian	r hitung	r tabel	Keterangan
Pertanyaan 46.Xb.3.1	0,895**	0.1528	Valid
Pertanyaan 47.Xb.3.2	0,915**	0.1528	Valid
Pertanyaan 48.Xb.3.3	0,830**	0.1528	Valid

Sumber: Data primer diolah

Hasil pengujian validitas menunjukkan bahwa semua item didalam variabel perkembangan teknologi informasi yang diuji dinyatakan valid karena nilai *Corrected Item-Total Correlation* > dari r tabel pada signifikansi 0,05 (5%).

Tabel 4.11
Hasil uji validitas variabel Kecemasan

Instrumen penelitian	r hitung	r tabel	Keterangan
Pertanyaan 49.Xb.4.1	0,930**	0.1528	Valid
Pertanyaan 50.Xb.4.2	0,899**	0.1528	Valid
Pertanyaan 51.Xb.4.3	0,914**	0.1528	Valid

Sumber: Data primer diolah

Hasil pengujian validitas menunjukkan bahwa semua item didalam variabel kecemasan yang diuji dinyatakan valid karena nilai *Corrected Item-Total Correlation* > dari r tabel pada signifikansi 0,05 (5%).

b. Uji reliabilitas data

Konsep reliabilitas dapat dipahami melalui ide dasar konsep tersebut yaitu konsistensi. Peneliti dapat mengevaluasi instrumen penelitian berdasarkan perspektif dan teknik yang berbeda, tetapi pertanyaan mendasar untuk mengukur reliabilitas data adalah bagaimana konsistensi data yang dikumpulkan. Pengukuran reliabilitas menggunakan indeks numerik yang disebut dengan koefisien. Konsep reliabilitas dapat diukur melalui tiga pendekatan yaitu koefisien stabilitas, koefisien ekuivalensi dan reliabilitas konsistensi internal (Indriantoro dan Supomo, 2013:180).

Reliabilitas adalah alat ukur untuk mengukur suatu kuesioner yang merupakan indikator dari variabel. Suatu kuesioner dikatakan reliabel jika jawaban dari responden itu stabil dari waktu ke waktu. Nilai ketentuan untuk mengukur realibilitas dengan uji statistik Cronbach Alpha (α). Suatu konstruk dinyatakan reliabel jika memiliki Conbach Alpha $> 0,60$.

Tabel 4.12
Hasil Uji Reliabilitas

Variabel	<i>Alpha Cronbach's</i>	Batas reliabilitas	Keterangan
Kinerja Sistem Informasi Akuntansi	0,891	0,60	Reliabel
Ukuran Organisasi	0,738	0,60	Reliabel
Dukungan Top Manajemen	0,839	0,60	Reliabel
Formalisasi Pengembangan Sistem	0,801	0,60	Reliabel
Program Pelatihan dan Pendidikan Pengguna	0,769	0,60	Reliabel
Komite Pengendali SI	0,632	0,60	Reliabel

Keterlibatan Pengguna dalam Pengembangan SIA	0,913	0,60	Reliabel
Kapabilitas Personal SI	0,918	0,60	Reliabel
Perkembangan Teknologi Informasi	0,855	0,60	Reliabel
Kecemasan	0,902	0,60	Reliabel

Sumber: Data primer diolah

2. Uji asumsi klasik

Uji asumsi klasik adalah persyaratan statistik yang harus dipenuhi pada analisis regresi linear berganda yang berbasis *ordinary least square* (OLS). Jadi analisis regresi yang tidak berdasarkan OLS tidak memerlukan pernyataan asumsi klasik. Demikian juga tidak semua uji asumsi klasik harus dilakukan pada analisis regresi linear (Sunjoyo dkk, 2013:54). Pada penelitian kali ini peneliti hanya menggunakan uji normalitas, uji multikolinearitas, dan heteroskedastisitas, berikut uraiannya:

a. Uji normalitas

Uji normalitas dilakukan untuk melihat apakah nilai residual terdistribusi normal atau tidak. Walaupun tidak ada metode yang paling tepat atau paling baik. Tetapi, Uji normalitas kali ini peneliti menggunakan uji statistik bukan menggunakan metode grafik. Peneliti menggunakan uji statistik karena uji normalitas dengan grafik dapat menyesatkan jika tidak hati-hati secara visual terlihat normal, namun secara statistik bisa sebaliknya.

Untuk lebih memastikan apakah data residual terdistribusi secara normal atau tidak, maka uji statistik yang dapat dilakukan yaitu pengujian one sample kolmogorov-smirnov. Uji ini digunakan untuk menghasilkan angka yang lebih detail, apakah suatu persamaan regresi yang akan dipakai lolos normalitas. Suatu

persamaan regresi dikatakan lolos normalitas apabila nilai signifikansi uji *Kolmogorov-Smirnov* lebih besar dari 0,05. Hasil pengujian normalitas yang dilakukan menunjukkan bahwa data berdistribusi normal. Hal ini ditunjukkan dengan nilai signifikansi Z sebesar $0,252 > 0,05$.

Tabel 4.13 Hasil Uji Normalitas
One-Sample Kolmogorov-Smirnov Test

		Unstandardized Residual
N		117
Normal Parameters ^{a,b}	Mean	,0000000
	Std. Deviation	2,79303552
	Absolute	,094
Most Extreme Differences	Positive	,094
	Negative	-,065
Kolmogorov-Smirnov Z		1,017
Asymp. Sig. (2-tailed)		,252

a. Test distribution is Normal.

b. Calculated from data.

Sumber: Output SPSS 21,2014.

b. Uji multikolinearitas

Uji multikolinearitas adalah untuk melihat ada atau tidaknya korelasi yang tinggi antara variabel-variabel bebas dalam suatu model regresi linear berganda. Jika ada korelasi yang tinggi diantara variabel bebas terhadap variabel terikatnya menjadi terganggu. Model regresi yang baik seharusnya tidak terjadi korelasi diantara variabel independen. Jika variabel independen saling berkorelasi, maka variabel-variabel ini tidak ortogonal adalah variabel independen yang nilai korelasi antar sesama variabel independen sama dengan nol (Ghozali, 2013:105).

Tabel 4.14
Hasil Uji Multikolinearitas

Coefficients^a

Model	Unstandardized Coefficients		Standardized Coefficients	t	Sig.	Collinearity Statistics	
	B	Std. Error	Beta			Tolerance	VIF
(Constant)	5,544	6,245		,888	,377		
UKURAN.ORGANISASI	,632	,294	,191	2,153	,034	,465	2,150
DUKUNGAN.TOP.MANAJE MEN	,441	,154	,205	2,861	,005	,711	1,406
FORMALISASI.PENGEMB ANGAN.SISTEM	,445	,235	,225	1,891	,061	,258	3,876
PROGRAM.PELATIHAN.D 1 AN.PENDIDIKAN	,035	,139	,018	,251	,802	,727	1,375
KOMITE.PENGENDALI.SI	,068	,378	,014	,179	,858	,558	1,793
KETERLIBATAN.PENGGU NA	-,338	,173	-,182	-1,956	,053	,423	2,366
KAPABILITAS.PERSONAL	,326	,133	,274	2,457	,016	,294	3,405
PERKEMBANGAN.TEKNO LOGI	,626	,353	,186	1,771	,079	,332	3,011
KECEMASAN	,228	,131	,133	1,739	,085	,623	1,605

a. Dependent Variable: KINERJA.SIA
sumber: *Output SPSS 21,2014.*

Interpretasi dari hasil ini terlihat tingkat tolerance sebagai berikut:

Tolerance Ukuran Organisasi	= 0,465
Tolerance Dukungan Top Manajemen	= 0,711
Tolerance Formalisasi Pengembangan Sistem	= 0,258
Tolerance Program Pelatihan dan Pendidikan Pengguna	= 0,727
Tolerance Komite Pengendali SI	= 0,558
Tolerance Keterlibatan Pengguna dalam Pengembangan SIA	= 0,423
Tolerance Kapabilitas Pengguna SI	= 0,294
Tolerance Perkembangan Teknologi Informasi	= 0,332

Tolerance Kecemasan = 0,623

Interpretasi dari hasil ini terlihat tingkat VIF sebagai berikut:

VIF Ukuran Organisasi = 2,150

VIF Dukungan Top Manajemen = 1,406

VIF Formalisasi Pengembangan Sistem = 3,876

VIF Program Pelatihan dan Pendidikan Pengguna = 1,375

VIF Komite Pengendali SI = 1,793

VIF Keterlibatan Pengguna dalam Pengembangan SIA = 2,366

VIF Kapabilitas Pengguna SI = 3,405

VIF Perkembangan Teknologi Informasi = 3,011

VIF Kecemasan = 1,605

Semua data variabel terbebas dari multikolinearitas karena memiliki tolerance di atas 0,1 dan VIF dibawah 10.

c. Uji heteroskedastisitas

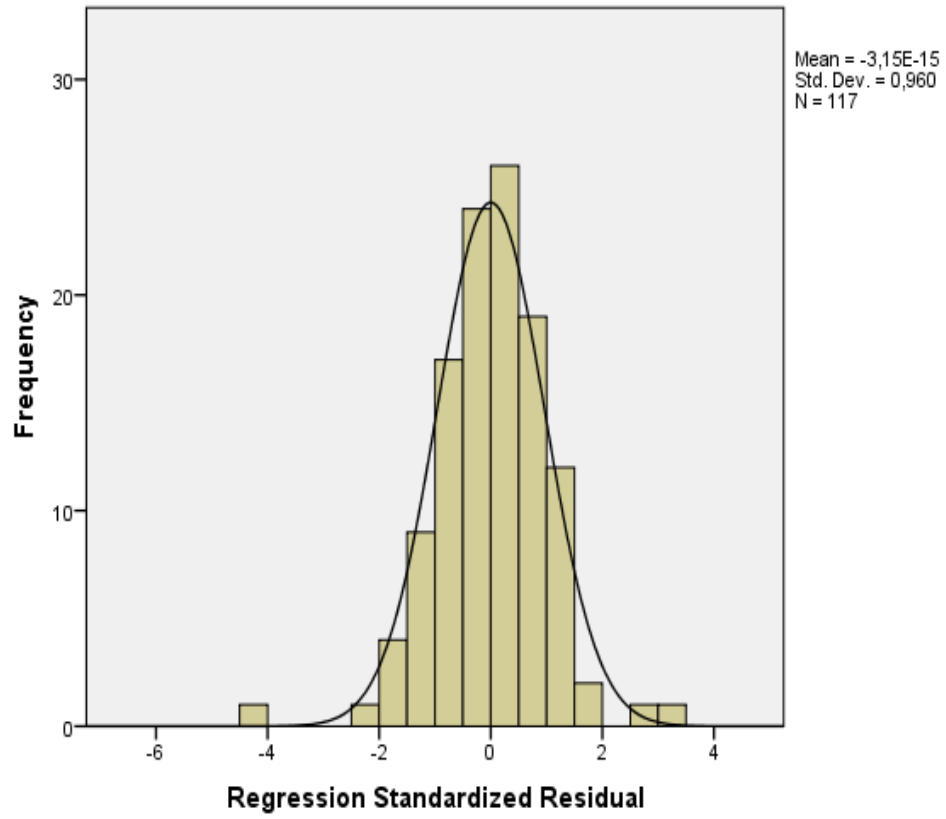
Uji heterokedastisitas bertujuan menguji apakah dalam model regresi terjadi ketidaksamaan variance dari residual satu pengamatan kepengamatan yang lain. Jika variance dari residual satu pengamatan kepengamatan lain tetap, maka disebut homoskedastisitas dan jika berbeda disebut heteroskedastisitas. Model regresi yang baik adalah yang homoskedastisitas atau tidak tidak terjadi heteroskedastisitas (Ghozali, 2013:139).

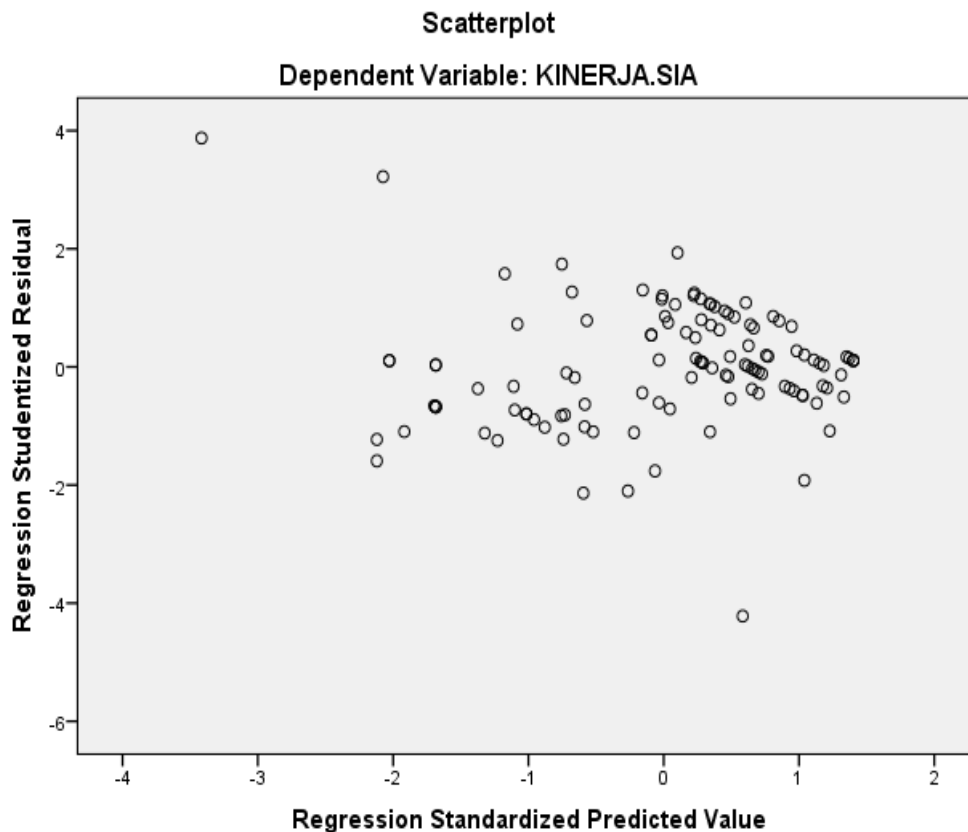
Tabel 4.15

Hasil Uji Heteroskedastisitas

Histogram

Dependent Variable: KINERJA.SIA





Sumber: Output SPSS 21, 2014

Hasil uji heteroskedastisitas dari gambar 4.15 menunjukkan bahwa grafik scatterplot antara menunjukkan pola penyebaran, dimana titik-titik menyebar secara acak dan tersebar baik di atas maupun dibawah angka 0 pada sumbu Y. Sehingga dapat disimpulkan bahwa tidak terjadi heteroskedastisitas pada model ini.

d. Uji Autokorelasi

Untuk mengetahui ada tidaknya autokorelasi kita harus melihat nilai uji Durbin Watson. Hasil Uji Durbin-Watson untuk uji autokorelasi yang tercantum pada tabel dibawah ini yang menunjukkan bahwa angka *Durbin-Watson* (D-W) adalah sebesar 1,814. Nilai D-W menurut tabel dengan $n = 117$ dan $k = 9$ di dapat

angka $d_l = 1,43585$ dan $d_u = 1,722$. Oleh karena nilai D-W hiting $> d_u$, yaitu $1,814 > 1,722$ maka dapat disimpulkan tidak terdapat autokorelasi antar residual.

Tabel 4.16
Hasil Uji Autokorelasi

Model Summary^b

Model	R	R Square	Adjusted R Square	Std. Error of the Estimate	Durbin-Watson
1	,781 ^a	,610	,577	2,908	1,814

a. Predictors: (Constant), KECEMASAN, DUKUNGAN.TOP.MANAJEMEN, UKURAN.ORGANISASI, PROGRAM.PELATIHAN.DAN.PENDIDIKAN, KOMITE.PENGENDALI.SI, PERKEMBANGAN.TEKNOLOGI, KETERLIBATAN.PENGGUNA, KAPABILITAS.PERSONAL, FORMALISASI.PENGEMBANGAN.SISTEM

b. Dependent Variable: KINERJA.SIA

Sumber : Data Primer yang diolah 2014

Jadi secara keseluruhan dapat disimpulkan bahwa model regresi yang memenuhi syarat uji asumsi klasik adalah dalam bentuk logaritma natural. Langkah selanjutnya adalah menganalisis hasil regresi.

J. Analisis Deskriptif Variabel Penelitian

Variabel yang diteliti dalam penelitian ini adalah faktor internal perusahaan (ukuran organisasi, dukungan top manajemen, formalisasi pengembangan sistem, program pelatihan dan pendidikan pengguna, komite pengendali SI) dan faktor eksternal perusahaan (keterlibatan pengguna dalam proses pengembangan SIA, kapabilitas personil SI, perkembangan teknologi informasi dan kecemasan). Distribusi frekuensi atas jawaban responden dari hasil tabulasi skor data. Intersepsi skor item pada variabel penelitian dapat dilihat pada tabel berikut:

Berdasarkan rumus yang digunakan yaitu:

$$C = \frac{5 - 1}{5} = 0,80$$

Hasil perhitungan rentang skala menunjukkan nilai 0,80 dengan demikian rentang skala 0,80 tersebut dapat dijelaskan nilai numeriknya sebagai berikut:

Tabel 4.17
Ikhtisar Rentang Skala Faktor Internal dan Eksternal Perusahaan

Rentang	Faktor Internal	Faktor Eksternal
$1 \leq X < 1,80$	SR	SR
$1,80 \leq X < 2,60$	R	R
$2,60 \leq X < 3,40$	S	S
$3,40 \leq X < 4,20$	T	T
$4,20 \leq X < 5$	ST	ST

Ket :

SR = Sangat rendah

R = Rendah

S = Sedang

T = Tinggi

ST = Sangat tinggi

Faktor Internal = Ukuran organisasi, dukungan top manajemen, formalisasi pengembangan sistem, program pelatihan dan pendidikan pengguna dan komite pengendali SI

Faktor Eksternal = Keterlibatan pengguna dalam proses pengembangan SIA, kapabilitas personil SI, perkembangan teknologi dan kecemasan

1. Analisis Deskriptif Variabel Ukuran Organisasi (Xa.1)

Ukuran organisasi terdiri dari 4 (empat) item pertanyaan, seperti pada tabel berikut:

Tabel 4.19
Deskripsi item Pertanyaan Variabel Ukuran Organisasi (Xa.1)

Jawaban Responden		Sangat Tidak Setuju	Tidak Setuju	Ragu-ragu	Setuju	Sangat Setuju	Total	Rata-rata	Ket
Bobot		1	2	3	4	5			
Xa.1.1	F		31	86			117	2,74	S
	Skor		62	258			320		
	%		26,5	73,5			100		
Xa.1.2	F				31	86	117	4,73	ST
	Skor				124	430	554		
	%				26,5	73,5	100		
Xa.1.3	F				34	83	117	4,71	ST
	Skor				136	415	551		
	%				29,1	70,9	100		
Xa.1.4	F				36	81	117	4,69	ST
	Skor				144	405	549		
	%				30,7	69,3	100		
Rata-rata Keseluruhan								4,22	ST

Sumber : Lampiran olah data kuisioner

Keterangan : ST = Sangat Tinggi ; S = Sedang

Berdasarkan tabel disamping dapat diketahui bahwa dari 117 orang responden yang diteliti, secara umum persepsi responden terhadap item-item pertanyaan pada variabel ukuran organisasi (Xa.1) berada pada daerah sangat tinggi dengan skor 4,22. Item pertanyaan yang paling tinggi terdapat pada pertanyaan no. 2 yaitu berapa jumlah nasabah diperusahaan anda, ini berarti bahwa ukuran organisasi di beberapa perusahaan perbankan di kota Makassar sangat berkaitan dengan seberapa banyak jumlah nasabah yang dimilikinya.

2. Analisis Deskriptif Variabel Dukungan Top Manajemen (Xa.2)

Dukungan top manajemen terdiri dari 5 (lima) item pertanyaan, seperti pada tabel berikut:

Tabel 4.20

Deskripsi item Pertanyaan Variabel Dukungan Top Manajemen (Xa.2)

Jawaban Responden		Sangat Tidak Setuju	Tidak Setuju	Ragu-ragu	Setuju	Sangat Setuju	Total	Rata-rata	Ket
Bobot		1	2	3	4	5			
Xa.2.1	F			5	73	39	117	4,29	ST
	Skor			15	292	195	502		
	%			4,3	62,4	33,3	100		
Xa.2.2	F			1	58	58	117	4,48	ST
	Skor			3	232	290	525		
	%			0,8	49,6	49,6	100		
Xa.2.3	F			2	54	61	117	4,50	ST
	Skor			6	216	305	527		
	%			1,7	46,2	52,1	100		
Xa.2.4	F				63	54	117	4,46	ST

	Skor				252	270	522		
	%				53,8	46,2	100		
Xa.2.5	F			4	53	60	117	4,47	ST
	Skor			12	212	300	524		
	%			3,4	45,3	51,3	100		
Rata-rata Keseluruhan								4,44	ST

Sumber : Lampiran olah data kuissioner

Keterangan : ST = Sangat Tinggi

Berdasarkan tabel di atas dapat diketahui bahwa dari 117 orang responden yang diteliti, secara umum persepsi responden terhadap item-item pertanyaan pada variabel dukungan top manajemen (Xa.2) berada pada daerah sangat tinggi dengan skor 4,44. Item pertanyaan yang paling tinggi terdapat pada pertanyaan no. 3 yaitu manajemen puncak secara aktif terlibat dalam perencanaan operasi SI, ini berarti bahwa dukungan top manajemen di beberapa perusahaan perbankan di kota Makassar sangat berkaitan dengan gaya kepemimpinan maupun perilaku dari seorang top manajemen yang ikut serta atau secara aktif terlibat dalam perencanaan operasi SI yang akan digunakan oleh pemakai sistem.

3. Analisis Deskriptif Variabel Formalisasi Pengembangan Sistem (Xa.3)

Dukungan top manajemen terdiri dari 5 (lima) item pertanyaan, seperti pada tabel berikut:

Tabel 4.21

Deskripsi item Pertanyaan Variabel Formalisasi Pengembangan SI (Xa.3)

Jawaban Responden		Sangat Tidak Setuju	Tidak Setuju	Ragu-ragu	Setuju	Sangat Setuju	Total	Rata-rata	Ket
Bobot		1	2	3	4	5			
Xa.3.1	F			7	49	61	117	4,46	ST

	Skor			21	196	305	522		
	%			5,9	41,9	52,2	100		
Xa.3.2	F			3	52	62	117	4,50	ST
	Skor			9	208	310	527		
	%			2,6	44,4	53,0	100		
Xa.3.3	F			4	53	60	117	4,48	ST
	Skor			12	212	300	524		
	%			3,4	45,3	51,3	100		

Lanjutan tabel...

Xa.3.4	F	1	4	2	48	62	117	4,42	ST
	Skor	1	8	6	192	310	517		
	%	0,9	3,4	1,7	41,1	52,9	100		
Xa.3.5	F			3	41	73	117	4,60	ST
	Skor			9	164	365	538		
	%			2,6	35,0	62,4	100		
Rata-rata Keseluruhan								4,49	ST

Sumber : Lampiran olah data kuissioner

Keterangan : ST = Sangat Tinggi

Berdasarkan tabel di atas dapat diketahui bahwa dari 117 orang responden yang diteliti, secara umum persepsi responden terhadap item-item pertanyaan pada variabel formalisasi pengembangan sistem (Xa.3) berada pada daerah sangat tinggi dengan skor 4,49. Item pertanyaan yang paling tinggi terdapat pada pertanyaan no. 5 yaitu dilakukannya pengenalan terhadap pengendalian SI bebrbasis komputer pada pengembangan SI yang saat ini dipakai, ini berarti bahwa formalisasi pengembangan sistem di beberapa perusahaan perbankan di kota Makassar sangat berkaitan dengan adanya pengenalan terhadap pengendalian

SI berbasis komputer pada pengembangan SI yang saat ini dipakai. Sehingga diharapkan pemakai sistem nantinya akan mampu menggunakan sistem yang ada dengan baik.

4. Analisis Deskriptif Variabel Program Pelatihan dan Pendidikan Pengguna (Xa.4)

Program pelatihan dan pendidikan pengguna terdiri dari 5 (lima) item pertanyaan, seperti pada tabel berikut:

Tabel 4.22
Deskripsi item Pertanyaan Variabel Program Pelatihan dan Pendidikan Pengguna (Xa.4)

Jawaban Responden		Sangat Tidak Setuju	Tidak Setuju	Ragu-ragu	Setuju	Sangat Setuju	Total	Rata-rata	Ket
Bobot		1	2	3	4	5			
Xa.4.1	F	1		4		112	117	4,88	ST
	Skor	1		12		560	572		
	%	0,9		3,4		95,7	100		
Xa.4.2	F	1	2	2	45	67	117	4,49	ST
	Skor	1	4	6	180	335	526		
	%	0,9	1,7	1,7	38,5	57,2	100		
Xa.4.3	F	1	1	4	35	76	117	4,57	ST
	Skor	1	2	12	140	380	535		
	%	0,9	0,9	3,4	29,9	64,9	100		
Xa.4.4	F	1		1	69	46	117	4,35	ST
	Skor	1		3	276	230	510		
	%	0,8		0,9	59,0	39,3	100		

Xa.4.5	F			4	61	51	117	4,35	ST
	Skor			12	244	255	511		
	%			3,4	52,1	43,5	100		
Rata-rata Keseluruhan								4,53	ST

Sumber : Lampiran olah data kuissioner

Keterangan : ST = Sangat Tinggi

Berdasarkan tabel disamping dapat diketahui bahwa dari 117 orang responden yang diteliti, secara umum persepsi responden terhadap item-item pertanyaan pada variabel program pelatihan dan pendidikan pengguna (Xa.4) berada pada daerah sangat tinggi dengan skor 4,53. Item pertanyaan yang paling tinggi terdapat pada pertanyaan no. 1 yaitu apakah perusahaan anda memiliki program pelatihan dan pendidikan guna mengajar cara pemakaian sistem yang benar kepada staff, ini berarti bahwa program pelatihan dan pendidikan pengguna di beberapa perusahaan perbankan di kota Makassar sangat berkaitan dengan ada atau tidaknya program pelatihan dan pendidikan pengguna yang diprogramkan atau dilaksanakan oleh perusahaan guna mengajarkan kepada pemakai sistem atau staff mengenai cara pemakaian sistem yang benar.

5. Analisis Deskriptif Variabel Komite Pengendali SI (Xa.5)

Komite pengendali SI terdiri dari 2 (dua) item pertanyaan, seperti pada tabel berikut:

Tabel 4.23

Deskripsi item Pertanyaan Variabel Komite Pengendali SI (Xa.5)

Jawaban Responden		Sangat Tidak Setuju	Tidak Setuju	Ragu-ragu	Setuju	Sangat Setuju	Total	Rata-rata	Ket
Bobot		1	2	3	4	5			
Xa.5.1	F			3	54	60	117	4,49	ST

	Skor			9	216	300	525		
	%			2,6	46,1	51,3	100		
Xa.5.2	F			4	51	62	117	4,50	ST
	Skor			12	204	310	526		
	%			3,4	43,6	53,0	100		
Rata-rata Keseluruhan								4,45	ST

Sumber : Lampiran olah data kuissioner

Keterangan : ST = Sangat Tinggi

Berdasarkan tabel disamping dapat diketahui bahwa dari 117 orang responden yang diteliti, secara umum persepsi responden terhadap item-item pertanyaan pada variabel komite pengendali SI (Xa.5) berada pada daerah sangat tinggi dengan skor 4,45. Item pertanyaan yang paling tinggi terdapat pada pertanyaan no. 2 yaitu komite pengendali SI mempunyai pengaruh pada kinerja SI melalui fungsi penting seperti menetapkan arah bagi kegiatan-kegiatan SI, menstrukturisasi departemen SI dan menetapkan staf personil SI, ini berarti bahwa komite pengendali SI di beberapa perusahaan perbankan di kota Makassar sangat berkaitan dengan fungsi penting yang dimilikinya sehingga mampu memengaruhi kinerja SI seperti menetapkan arah bagi kegiatan-kegiatan SI, mentruktrurisasi departemen SI dan menetapkan staf personil SI.

6. Analisis Deskriptif Variabel Keterlibatan Pengguna Dalam Pengembangan SIA (Xb.1)

Keterlibatan pengguna dalam pengembangan SIA terdiri dari 2 (dua) item pertanyaan, seperti pada tabel berikut:

Tabel 4.24

Deskripsi item Pertanyaan Variabel Keterlibatan Pengguna Dalam Pengembangan SIA (Xb.1)

Jawaban Responden	Sangat Tidak	Tidak Setuju	Ragu-ragu	Setuju	Sangat Setuju	Total	Rata-	Ket
-------------------	--------------	--------------	-----------	--------	---------------	-------	-------	-----

		Setuju						rata	
Bobot		1	2	3	4	5			
Xb.1.1	F	7	18	15	38	39	117	3,72	T
	Skor	7	36	45	152	195	435		
	%	5,9	15,4	12,8	32,5	33,3	100		
Xb.1.2	F	8	18	11	42	38	117	3,72	T
	Skor	8	36	33	168	190	435		
	%	6,8	15,4	9,4	35,9	32,5	100		
Rata-rata Keseluruhan							3,72	T	

Berdasarkan tabel disamping dapat diketahui bahwa dari 117 orang responden yang diteliti, secara umum persepsi responden terhadap item-item pertanyaan pada variabel keterlibatan pengguna dalam pengembangan SIA (Xb.1) berada pada daerah tinggi dengan skor 3,72. Kedua item pertanyaan memiliki nilai yang sama tinggi yaitu sebesar 3,72.

7. Analisis Deskriptif Variabel Kapabilitas Personal SI (Xb.2)

Kapabilitas personal SI terdiri dari 9 (sembilan) item pertanyaan, seperti pada tabel berikut:

Tabel 4.25

Deskripsi item Pertanyaan Variabel Kapabilitas Personal SI (Xb.2)

Jawaban Responden		Sangat Tidak Setuju	Tidak Setuju	Ragu-ragu	Setuju	Sangat Setuju	Total	Rata-rata	Ket
Bobot		1	2	3	4	5			
Xb.2.1	F		3	3	57	54	117	4,33	ST
	Skor		6	9	228	270	507		
	%		2,5	2,6	48,7	46,2	100		
Xb.2.2	F			1	47	69	117	4,58	ST

	Skor			3	188	345	536		
	%			0,9	40,1	58,9	100		
Xb.2.3	F			1	48	68	117	4,57	ST
	Skor			3	192	340	535		
	%			0,9	41,0	58,1	100		
Xb.2.4	F			3	39	75	117	4,61	ST
	Skor			9	156	375	540		
	%			2,6	33,3	64,1	100		
Xb.2.5	F			1	42	74	117	4,62	ST
	Skor			3	168	370	541		
	%			0,9	35,9	63,2	100		
Xb.2.6	F			2	44	71	117	4,59	ST
	Skor			6	176	355	537		
	%			1,7	37,6	60,7	100		

Lanjutan tabel...

Xb.2.7	F			3	43	71	117	4,58	ST
	Skor			9	172	355	536		
	%			2,5	36,6	60,7	100		
Xb.2.8	F			3	39	75	117	4,61	ST
	Skor			9	156	375	540		
	%			2,6	33,3	64,1	100		
Xb.2.9	F			1	39	77	117	4,65	ST
	Skor			3	156	385	544		
	%			0,9	33,3	65,8	100		
Rata-rata Keseluruhan								4,57	ST

Sumber : Lampiran olah data kuissioner

Keterangan : ST = Sangat Tinggi

Berdasarkan tabel di atas dapat diketahui bahwa dari 117 orang responden yang diteliti, secara umum persepsi responden terhadap item-item pertanyaan

pada variabel kapabilitas personal SI (Xb.2) berada pada daerah sangat tinggi dengan skor 4,57. Item pertanyaan yang paling tinggi terdapat pada pertanyaan no. 9 yaitu anda ahli dalam mengekspresikan kebutuhan-kebutuhan anda dalam pekerjaan, ini berarti bahwa kapabilitas personil SI di beberapa perusahaan perbankan di kota Makassar sangat berkaitan dengan keahlian yang dimiliki oleh pemakai sistem informasi akuntansi terutama pada keahlian (*skill*) yang dimiliki seperti keahlian dalam mengekspresikan kebutuhan yang ia butuhkan dalam penyelesaian pekerjaan yang dihadapinya.

8. Analisis Deskriptif Variabel Perkembangan Teknologi Informasi (Xb.3)

Perkembangan teknologi informasi terdiri dari 3 (tiga) item pertanyaan, seperti pada tabel berikut:

Tabel 4.26

Deskripsi item Pertanyaan Variabel Perkembangan Teknologi Informasi (Xb.3)

Jawaban Responden		Sangat Tidak Setuju	Tidak Setuju	Ragu-ragu	Setuju	Sangat Setuju	Total	Rata-rata	Ket
Bobot		1	2	3	4	5			
Xb.3.1	F			1	39	77	117	4,65	ST
	Skor			3	156	385	545		
	%			0,9	33,3	65,8	100		
Xb.3.2	F			1	38	78	117	4,66	ST
	Skor			3	152	390	545		
	%			0,8	32,5	66,7	100		
Xb.3.3	F			1	50	66	117	4,56	ST
	Skor			3	200	330	533		

	%			0,9	42,7	56,4	100		
Rata-rata Keseluruhan								4,62	ST

Sumber : Lampiran olah data kuissioner

Keterangan : ST = Sangat Tinggi

Berdasarkan tabel di atas dapat diketahui bahwa dari 117 orang responden yang diteliti, secara umum persepsi responden terhadap item-item pertanyaan pada perkembangan teknologi informasi (Xb.3) berada pada daerah sangat tinggi dengan skor 4,62. Item pertanyaan yang paling tinggi terdapat pada pertanyaan no. 2 yaitu ketersediaan alat-alat yang dibutuhkan seperti komputer personal (PC) dan *software* yang canggih dapat anda gunakan dengan baik, ini berarti bahwa perkembangan teknologi informasi yang terjadi juga berdampak pada ketersediaan fasilitas penunjang di beberapa perusahaan perbankan di kota Makassar hal ini sangat berkaitan dengan disediakannya alat-alat yang dibutuhkan oleh pengguna seperti komputer personal (PC) dan *software* yang canggih dan tentunya dapat digunakan oleh pengguna dengan tujuan untuk dapat mempermudah pekerjaan yang ada.

9. Analisis Deskriptif Variabel Kecemasan (Xb.4)

Kecemasan terdiri dari 3 (tiga) item pertanyaan, seperti pada tabel berikut:

Tabel 4.27

Deskripsi item Pertanyaan Variabel Kecemasan (Xb.4)

Jawaban Responden		Sangat Tidak Setuju	Tidak Setuju	Ragu-ragu	Setuju	Sangat Setuju	Total	Rata-rata	Ket
Bobot		1	2	3	4	5			
Xa.4.1	F	2	9	11	50	45	117	3,91	T
	Skor	2	18	33	200	225	458		
	%	1,7	7,7	9,4	42,7	38,5	100		

Xa.4.2	F	3	5	8	56	45	117	4,15	T
	Skor	3	10	24	224	225	486		
	%	2,5	4,3	6,8	47,9	38,5	100		
Xa.4.3	F	1	9	16	41	50	117	4,11	T
	Skor	1	18	48	164	250	481		
	%	0,9	7,7	13,7	35,0	27,7	100		
Rata-rata Keseluruhan								4,06	T

Sumber : Lampiran olah data kuissioner

Keterangan : T = Tinggi

Berdasarkan tabel di atas dapat diketahui bahwa dari 117 orang responden yang diteliti, secara umum persepsi responden terhadap item-item pertanyaan pada kecemasan (Xb.4) berada pada daerah tinggi dengan skor 4,06. Item pertanyaan yang paling tinggi terdapat pada pertanyaan no. 2 yaitu anda merasa cemas akan terjadinya penyalahgunaan atau kejahatan-kejahatan teknologi informasi seiring dengan semakin canggihnya SI yang digunakan, ini berarti bahwa kecemasan para pemakai sistem di beberapa perusahaan perbankan di kota Makassar sangat berkaitan dengan perasaan cemas dari para pemakai dimana akan terjadinya penyalahgunaan atau kejahatan-kejahatan teknologi informasi seiring dengan semakin canggihnya SI yang digunakan karena siapa saja berpotensi untuk dapat mengakses sistem yang ada.

10. Analisis Deskriptif Variabel Kinerja Sistem Informasi Akuntansi (Y)

Kinerja sistem informasi akuntansi terdiri dari 13 (tiga belas) item pertanyaan, seperti pada tabel berikut:

Tabel 4.28

Deskripsi item Pertanyaan Variabel Kinerja Sistem Informasi Akuntansi (Y)

Jawaban Responden	Sangat Tidak	Tidak Setuju	Ragu-ragu	Setuju	Sangat Setuju	Total	Rata-rata	Ket
-------------------	--------------	--------------	-----------	--------	---------------	-------	-----------	-----

		Setuju							
Bobot		1	2	3	4	5			
Y.1	F				45	72	117	4,62	ST
	Skor				180	360	540		
	%				38,5	61,5	100		
Y.2	F				44	73	117	4,62	ST
	Skor				176	365	541		
	%				37,6	62,4	100		
Y.3	F		2		43	72	117	4,58	ST
	Skor		4		172	360	536		
	%		1,7		36,8	61,5	100		
Y.4	F			1	39	77	117	4,65	ST
	Skor			3	156	385	544		
	%			0,9	33,3	65,8	100		
Y.5	F			2	45	70	117	4,58	ST
	Skor			6	180	350	536		
	%			1,7	38,5	59,8	100		

Lanjutan tabel...

Y.6	F			3	42	72	117	4,59	ST
	Skor			9	168	360	537		
	%			2,6	35,9	61,5	100		
Y.7	F			2	53	62	117	4,51	ST
	Skor			6	212	310	528		
	%			1,7	45,3	53,0	100		
Y.8	F			3	45	69	117	4,56	ST
	Skor			9	180	345	534		
	%			2,6	38,5	58,9	100		
Y.9	F			3	45	69	117	4,56	ST

	Skor			9	180	345	534		
	%			2,6	38,5	58,9	100		
Y.10	F			1	114	2	117	4,01	T
	Skor			3	456	10	469		
	%			0,9	97,4	1,7	100		
Y.11	F				51	66	117	4,56	ST
	Skor				204	330	534		
	%				43,6	56,4	100		
Y.12	F			1	35	81	117	4,58	ST
	Skor			3	140	405	548		
	%			0,9	30,0	69,2	100		
Y.13	F			3	33	81	117	4,67	ST
	Skor			9	132	405	546		
	%			2,7	28,2	69,2	100		
Rata-rata Keseluruhan								4,55	ST

Sumber : Lampiran olah data kuissioner

Keterangan : ST = Sangat Tinggi ; T = Tinggi

Berdasarkan tabel disamping dapat diketahui bahwa dari 117 orang responden yang diteliti, secara umum persepsi responden terhadap item-item pertanyaan pada kinerja sistem informasi akuntansi (Y) berada pada daerah sangat tinggi dengan skor 4,55. Item pertanyaan yang paling tinggi terdapat pada pertanyaan no. 13 yaitu ketersediaan saya untuk menggunakan SI, ini berarti bahwa kinerja sistem informasi akuntansi di beberapa perusahaan perbankan di kota Makassar sangat berkaitan dengan kemauan dari pemakai sistem itu sendiri yakni apakah ia bersedia menggunakan sistem yang ada atau tidak. Dari tabel disamping juga dapat terlihat bahwa hampir keseluruhan item pertanyaan berada

pada posisi sangat tinggi, hanya ada satu item pertanyaan yang berada pada posisi tinggi yaitu pertanyaan no. 10.

K. Hasil Uji Hipotesis

Setelah dilakukan uji asumsi klasik, selanjutnya pengujian yang dilakukan adalah pengujian hipotesis penelitian yang meliputi, koefisien determinasi, uji t dan uji F. Hasil dari pengujian tersebut digunakan untuk mengetahui ada tidaknya pengaruh variabel independen terhadap variabel dependen.

1. Uji Koefisien Determinasi

Untuk mengetahui seberapa besar kontribusi pengaruh ukuran organisasi, dukungan top manajemen, formalisasi pengembangan sistem, program pelatihan dan pendidikan pengguna, komite pengendali SI, keterlibatan pengguna dalam proses pengembangan SIA, kapabilitas personil SI, perkembangan teknologi informasi dan kecemasan terhadap kinerja sistem informasi akuntansi pada perusahaan perbankan di kota Makassar, peneliti melakukan pengujian koefisien korelasi atau R dan pengujian koefisien determinasi atau R Square (R^2). Untuk mengetahui besarnya koefisien korelasi dan determinasi pada penelitian ini dapat dilihat pada tabel berikut:

Tabel 4.29

Hasil Uji Koefisien Determinasi

Model Summary^b				
Model	R	R Square	Adjusted R Square	Std. Error of the Estimate
1	,781 ^a	,610	,577	2,908

a. Predictors: (Constant), KECEMASAN, DUKUNGAN.TOP.MANAJEMEN, UKURAN.ORGANISASI, PROGRAM.PELATIHAN.DAN.PENDIDIKAN, KOMITE.PENGENDALI.SI, PERKEMBANGAN.TEKNOLOGI, KETERLIBATAN.PENGGUNA, KAPABILITAS.PERSONAL, FORMALISASI.PENGEMBANGAN.SISTEM

b. Dependent Variable: KINERJA.SIA

Sumber : Data primer yang diolah 2014

Berdasarkan tabel di atas nilai R adalah 0,781 menurut pedoman interpretasi koefisien korelasi, angka ini termasuk kedalam kategori korelasi yang “kuat” karena berada pada interval 0,60 – 0,799. Hal ini menunjukkan bahwa ukuran organisasi, dukungan top manajemen, formalisasi pengembangan sistem, program pelatihan dan pendidikan pengguna, komite pengendali SI, keterlibatan pengguna dalam proses pengembangan SIA, kapabilitas personil SI, perkembangan teknologi informasi dan kecemasan berpengaruh kuat terhadap kinerja sistem informasi akuntansi.

Nilai koefisien determinasi yang ditunjukkan dengan nilai R Square, Nilai R Square dari model regresi digunakan untuk mengetahui seberapa besar kemampuan variabel bebas (*independent*) dalam menerangkan variabel terikat (*dependent*). Dari tabel di atas diketahui bahwa nilai R square sebesar 0,610, hal ini berarti bahwa 61% kinerja sistem informasi akuntansi dapat dijelaskan oleh variasi variabel independen yaitu ukuran organisasi, dukungan top manajemen, formalisasi pengembangan sistem, program pelatihan dan pendidikan pengguna, komite pengendali SI, keterlibatan pengguna dalam proses pengembangan SIA, kapabilitas personil SI, perkembangan teknologi informasi dan kecemasan, sisanya sebesar 39% (100% - 61%) dijelaskan oleh variabel-variabel lain yang tidak dimasukkan dalam model penelitian ini.

2. Uji Parsial (Uji t)

Uji t dilakukan untuk mengetahui pengaruh masing - masing atau secara parsial variabel independen (Ukuran Organisasi, Dukungan Top Manajemen, Formalisasi Pengembangan Sistem, Program Pelatihan dan Pendidikan Pengguna, Komite Pengendali SI, Keterlibatan Pengguna dalam Proses Pengembangan SIA,

Kapabilitas Personil SI, Perkembangan Teknologi Informasi dan Kecemasan) terhadap variabel dependen (Kinerja Sistem Informasi Akuntansi). Secara parsial pengaruh dari kesembilan variabel independen tersebut terhadap kinerja sistem informasi akuntansi pada perusahaan perbankan di kota Makassar ditunjukkan pada tabel berikut:

Tabel 4.30
Hasil Hasil Uji Parsial (Uji t)

Coefficients^a

Model	Unstandardized Coefficients		Standardized Coefficients	T	Sig.
	B	Std. Error	Beta		
(Constant)	5,544	6,245		,888	,377
UKURAN.ORGANISASI	,632	,294	,191	2,153	,034
DUKUNGAN.TOP.MANAJEMEN	,441	,154	,205	2,861	,005
FORMALISASI.PENGEMBANGAN.SISTEM	,445	,235	,225	1,891	,061
PROGRAM.PELATIHAN.DAN.PENDIDIKAN	,035	,139	,018	,251	,802
KOMITE.PENGENDALI.SI	,068	,378	,014	,179	,858
KETERLIBATAN.PENGGUNA	-,338	,173	-,182	-1,956	,053
KAPABILITAS.PERSONAL	,326	,133	,274	2,457	,016
PERKEMBANGAN.TEKNOLOGI	,626	,353	,186	1,771	,079
KECEMASAN	,228	,131	,133	1,739	,085

a. Dependent Variable: KINERJA.SIA

Sumber : Data primer yang diolah 2014

Berdasarkan hasil pada tabel di atas, dapat disusun persamaan regresi linear berganda sebagai berikut:

$$Y = 5,544 + 0,632 X_{a1} + 0,441 X_{a2} + 0,445 X_{a3} + 0,035 X_{a4} + 0,068 X_{a5} - 0,338 X_{b1} + 0,326 X_{b2} + 0,626 X_{b3} + 0,228 X_{b4} + e$$

Pada model regresi yang telah didapatkan penulis dengan taksiran di atas, maka memperlihatkan bahwa taksiran itersep β_0 sebesar 5,544 dan taksiran parameter dari β_1 sebesar 0,632, taksiran parameter dari β_2 sebesar 0,441, taksiran parameter β_3 sebesar 0,445, taksiran parameter β_3 sebesar 0,445, taksiran parameter β_4 sebesar 0,035, taksiran parameter β_5 sebesar 0,068, taksiran parameter β_6 sebesar -0,338, taksiran parameter β_7 sebesar 0,326, taksiran

parameter β_8 sebesar 0,626, taksiran parameter β_9 sebesar 0,228. Dengan penjelasan yang terperinci dari persamaan tersebut dapat diuraikan sebagai berikut:

- a. Konstanta = 5,544, artinya tidak adanya ukuran organisasi, dukungan top manajemen, formalisasi pengembangan sistem, program pelatihan dan pendidikan pengguna, komite pengendali SI, keterlibatan pengguna dalam proses pengembangan SIA, kapabilitas personil SI, perkembangan teknologi informasi dan kecemasan meningkat, maka kinerja sistem informasi akuntansi akan meningkat.
- b. Koefisien regresi $X_{a_1} = 0,632$ artinya jika ukuran organisasi meningkat maka kinerja sistem informasi akuntansi juga akan meningkat.
- c. Koefisien regresi $X_{a_2} = 0,441$ artinya jika dukungan top manajemen meningkat maka kinerja sistem informasi akuntansi juga akan meningkat.
- d. Koefisien regresi $X_{a_3} = 0,445$ artinya jika formalisasi pengembangan sistem informasi meningkat maka kinerja sistem informasi akuntansi juga akan meningkat.
- e. Koefisien regresi $X_{a_4} = 0,035$ artinya jika program pelatihan dan pendidikan pengguna meningkat maka kinerja sistem informasi akuntansi juga akan meningkat.
- f. Koefisien regresi $X_{a_5} = 0,068$ artinya jika komite pengendali SI meningkat maka kinerja sistem informasi akuntansi juga akan meningkat.
- g. Koefisien regresi $X_{b_1} = -0,338$ artinya jika keterlibatan pengguna dalam proses pengembangan SIA meningkat maka kinerja sistem informasi akuntansi akan menurun.

- h. Koefisien regresi $Xb_2 = 0,326$ artinya jika kapabilitas personal SI meningkat maka kinerja sistem informasi akuntansi juga akan meningkat.
- i. Koefisien regresi $Xb_3 = 0,626$ artinya jika perkembangan teknologi informasi meningkat maka kinerja sistem informasi akuntansi juga akan meningkat.
- j. Koefisien regresi $Xb_4 = 0,228$ artinya jika kecemasan meningkat maka kinerja sistem informasi akuntansi juga akan meningkat.

Atau dengan penjelasan yang lain, apabila ukuran organisasi meningkat maka kinerja sistem informasi akuntansi rata-rata juga akan meningkat, apabila dukungan top manajemen meningkat maka kinerja sistem informasi akuntansi rata-rata juga akan meningkat, apabila formalisasi pengembangan sistem meningkat maka kinerja sistem informasi akuntansi rata-rata juga akan meningkat, apabila program pelatihan dan pendidikan pengguna meningkat maka kinerja sistem informasi akuntansi rata-rata juga akan meningkat, apabila komite pengendali SI meningkat maka kinerja sistem informasi akuntansi rata-rata juga akan meningkat, apabila keterlibatan pengguna dalam pengembangan SIA meningkat maka kinerja sistem informasi akuntansi rata-rata akan menurun, apabila dukungan kapabilitas personal SI meningkat maka kinerja sistem informasi akuntansi rata-rata juga akan meningkat, apabila perkembangan teknologi informasi meningkat maka kinerja sistem informasi akuntansi rata-rata akan juga akan meningkat, apabila kecemasan meningkat maka kinerja sistem informasi akuntansi rata-rata juga akan meningkat.

3. Uji Simultan (Uji F)

Uji statistik F pada dasarnya menunjukkan apakah semua variabel independen atau bebas yang dimasukkan dalam model mempunyai pengaruh secara bersama-sama terhadap variabel dependen atau terikat. Di dalam uji ini

juga berarti bahwa semua variabel independen secara simultan merupakan penjelasan yang signifikan terhadap variabel dependen (Ghozali, 2013:98). Berikut adalah hasil pengujian simultan (uji F) :

Tabel 4.31
Hasil Hasil Uji Simultan (Uji F)

ANOVA ^a					
Model	Sum of Squares	df	Mean Square	F	Sig.
1 Regression	1416,155	9	157,351	18,605	,000 ^b
Residual	904,922	107	8,457		
Total	2321,077	116			

a. Dependent Variable: KINERJA.SIA

b. Predictors: (Constant), KECEMASAN, DUKUNGAN.TOP.MANAJEMEN, UKURAN.ORGANISASI, PROGRAM.PELATIHAN.DAN.PENDIDIKAN, KOMITE.PENGENDALI.SI, PERKEMBANGAN.TEKNOLOGI, KETERLIBATAN.PENGGUNA, KAPABILITAS.PERSONAL, FORMALISASI.PENGEMBANGAN.SISTEM

Sumber : Data primer yang diolah 2014

Pengujian signifikan bertujuan untuk mengetahui signifikansi korelasi ukuran organisasi (Xa.1), dukungan top manajemen (Xa.2), formalisasi pengembangan sistem (Xa.3), program pelatihan dan pendidikan pengguna (Xa.4), komite pengendali SI (Xa.5), keterlibatan pengguna dalam pengembangan SIA (Xb.1), kapabilitas personil SI (Xb.2), perkembangan teknologi informasi (Xb.3) dan kecemasan (Xb.4) secara bersama-sama terhadap kinerja sistem informasi akuntansi (Y) studi pada karyawan perbankan pada perusahaan perbankan di kota Makassar. Uji signifikansi dilakukan dengan menggunakan uji F. Berdasarkan hasil uji F diperoleh nilai F_{hitung} sebesar 18,605 sedangkan F_{tabel} sebesar 1,96. Dapat diketahui bahwa $F_{hitung} (18,605) > F_{tabel} (1,96)$ jadi hipotesis diterima. Berdasarkan hasil uji juga diperoleh nilai P value sebesar 0,000^b lebih kecil dari 0,05. Kesimpulannya berarti bahwa secara simultan, organisasi (Xa.1),

dukungan top manajemen (Xa.2), formalisasi pengembangan sistem (Xa.3), program pelatihan dan pendidikan pengguna (Xa.4), komite pengendali SI (Xa.5), keterlibatan pengguna dalam proses pengembangan SIA (Xb.1), kapabilitas personil SI (Xb.2), perkembangan teknologi informasi (Xb.3) dan kecemasan (Xb.4) berpengaruh positif dan signifikan terhadap kinerja sistem informasi akuntansi (Y) pada perusahaan perbankan di kota Makassar.

L. Pembahasan

Berikut ini adalah hasil pembahasan mengenai pengaruh faktor internal perusahaan yaitu ukuran organisasi (Xa.1), dukungan top manajemen (Xa.2), formalisasi pengembangan sistem (Xa.3), program pelatihan dan pendidikan pengguna (Xa.4), komite pengendali SI (Xa.5), dan pengaruh faktor eksternal perusahaan yaitu keterlibatan pengguna dalam proses pengembangan SIA (Xb.1), kapabilitas personil SI (Xb.2), perkembangan teknologi informasi (Xb.3) dan kecemasan (Xb.4) terhadap kinerja sistem informasi akuntansi pada perusahaan perbankan di kota Makassar (Y) :

1. Pembahasan Hasil Uji Parsial (Uji-t)

a. Pengaruh Ukuran Organisasi (Xa.1) terhadap Kinerja Sistem Informasi Akuntansi pada Perusahaan Perbankan di Kota Makassar (Y).

Berdasarkan hasil pengujian Uji Parsial (Uji-t) hipotesis Xa.1 diperoleh bahwa ukuran organisasi memiliki pengaruh positif dan signifikan terhadap kinerja sistem informasi akuntansi pada perusahaan perbankan di kota Makassar. Hal ini dapat dilihat dari tabel 4.30 diketahui bahwa nilai t hitung pada hubungan antara variabel sebesar 2,153 dengan probabilitas sebesar 0,034. Untuk mengetahui variabel tersebut berpengaruh atau tidak adalah dengan membandingkan nilai t_{hitung} dengan t_{tabel} pada taraf signifikansi 5% dan $n = 117$

sebesar 1,657. Hasil koefisien korelasi menunjukkan bahwa t_{hitung} lebih besar dari pada t_{tabel} dan menunjukkan angka positif ($2,153 > 1,657$) maka terdapat pengaruh positif. Probabilitas signifikansi yang lebih kecil dari nilai $\rho=0,05$ ($0,034 < 0,05$), menyatakan ukuran organisasi berpengaruh positif dan signifikan terhadap kinerja sistem informasi akuntansi. Kemudian berdasarkan nilai koefisien jalur variabel ukuran organisasi berpengaruh sebesar 19,1% terhadap kinerja sistem informasi akuntansi dan 80,9% sisanya adalah pengaruh diluar ukuran organisasi. Jadi kesimpulan dari hipotesis $H_{a.1}$ adalah diterima yaitu ukuran organisasi berpengaruh terhadap kinerja sistem informasi akuntansi yakni berpengaruh secara positif dan signifikan.

Penerimaan hipotesis ini menunjukkan bahwa suatu organisasi yang ukurannya besar dapat mempengaruhi keberhasilan kinerja dari sistem informasi akuntansi yang digunakan yaitu semakin besar ukuran organisasinya maka kinerja sistem informasi akuntansi semakin baik, karena dana atau dukungan sumberdaya lebih memadai dalam organisasi yang lebih besar. Hasil penelitian ini sesuai dengan penelitian sebelumnya yang dilakukan oleh Acep Komara (2006) yang menyatakan bahwa ukuran organisasi berpengaruh terhadap sistem informasi akuntansi, namun bertolak belakang dengan penelitian yang dilakukan oleh Almilia dan Brilliantien (2007) yang menyatakan bahwa ukuran organisasi tidak berpengaruh terhadap kinerja sistem informasi akuntansi.

b. Pengaruh Dukungan Top Manajemen (Xa.2) terhadap Kinerja Sistem Informasi Akuntansi pada Perusahaan Perbankan di Kota Makassar (Y).

Berdasarkan hasil pengujian Uji Parsial (Uji-t) hipotesis $X_{a.2}$ diperoleh bahwa dukungan top manajemen memiliki pengaruh positif dan signifikan terhadap kinerja sistem informasi akuntansi pada perusahaan perbankan di kota

Makassar. Hal ini dapat dilihat dari tabel 4.30 diketahui bahwa nilai t hitung pada hubungan antara variabel sebesar 2,861 dengan probabilitas signifikansi sebesar 0,005. Untuk mengetahui variabel tersebut berpengaruh atau tidak adalah dengan membandingkan nilai t_{hitung} dengan t_{tabel} pada taraf signifikansi 5% dan $n = 117$ sebesar 1,657. Hasil koefisien korelasi menunjukkan bahwa t_{hitung} lebih besar dari pada t_{tabel} dan menunjukkan angka positif ($2,861 > 1,657$) maka terdapat pengaruh positif. Probabilitas signifikansi yang lebih kecil dari nilai $\rho=0,05$ ($0,005 < 0,05$), menyatakan dukungan top manajemen berpengaruh positif dan signifikan terhadap kinerja sistem informasi akuntansi. Kemudian berdasarkan nilai koefisien jalur variabel ukuran organisasi berpengaruh sebesar 20,5% terhadap kinerja sistem informasi akuntansi dan 79,5% sisanya adalah pengaruh diluar dukungan top manajemen. Jadi kesimpulan dari hipotesis Ha.2 adalah diterima yaitu dukungan top manajemen berpengaruh terhadap kinerja sistem informasi akuntansi yakni berpengaruh secara positif dan signifikan.

Penerimaan hipotesis ini menunjukkan bahwa pemahaman top manajemen tentang sistem komputer dan tingkat minat, dukungan, dan pengetahuan tentang sistem informasi atau komputerisasi mampu meningkatkan keberhasilan dari kinerja sistem informasi akuntansi suatu organisasi yang dipimpinnya. Hasil penelitian ini sesuai dengan penelitian sebelumnya yaitu Acep Komara (2006), Almilia dan Brilliantien (2007), Sudibyso dan Kuswanto (2011), dan Prabowo dkk (2013) yang menyatakan bahwa dukungan top manajemen berpengaruh terhadap kinerja sistem informasi akuntansi.

c. Pengaruh Formalisasi Pengembangan Sistem (Xa.3) terhadap Kinerja Sistem Informasi Akuntansi pada Perusahaan Perbankan di Kota Makassar (Y).

Berdasarkan hasil pengujian Uji Parsial (Uji-t) hipotesis $X_{a.3}$ diperoleh bahwa formalisasi pengembangan sistem memiliki pengaruh positif dan tidak signifikan terhadap kinerja sistem informasi akuntansi pada perusahaan perbankan di kota Makassar. Hal ini dapat dilihat dari tabel 4.30 diketahui bahwa nilai t hitung pada hubungan antara variabel sebesar 1,891 dengan probabilitas signifikansi sebesar 0,061. Untuk mengetahui variabel tersebut berpengaruh atau tidak adalah dengan membandingkan nilai t_{hitung} dengan t_{tabel} pada taraf signifikansi 5% dan $n = 117$ sebesar 1,657. Hasil koefisien korelasi menunjukkan bahwa t_{hitung} lebih besar dari pada t_{tabel} dan menunjukkan angka positif ($1,891 > 1,657$) maka terdapat pengaruh positif. Probabilitas signifikansi yang lebih besar dari nilai $\rho=0,05$ ($0,061 > 0,05$), menyatakan formalisasi pengembangan sistem berpengaruh positif dan tidak signifikan terhadap kinerja sistem informasi akuntansi. Kemudian berdasarkan nilai koefisien jalur variabel ukuran organisasi berpengaruh sebesar 22,5% terhadap kinerja sistem informasi akuntansi dan 77,5% sisanya adalah pengaruh diluar dukungan top manajemen. Jadi kesimpulan dari hipotesis $H_{a.3}$ adalah diterima yaitu formalisasi pengembangan sistem berpengaruh terhadap kinerja sistem informasi akuntansi yakni berpengaruh secara positif dan tidak signifikan.

Penerimaan hipotesis ini menunjukkan bahwa dengan adanya suatu prosedur yang diterapkan untuk formalisasi pengembangan sistem dapat berpengaruh terhadap kinerja sistem informasi akuntansi. Hasil penelitian ini sesuai dengan penelitian sebelumnya yaitu Acep Komara (2006), Sudiby dan Kuswanto (2011) yang menyatakan formalisasi pengembangan sistem dapat berpengaruh terhadap kinerja sistem informasi akuntansi, namun bertolak belakang dengan penelitian yang dilakukan oleh Almilia dan Briliantien (2007) dan

Prabowo dkk (2013) yang menyatakan formalisasi pengembangan sistem tidak berpengaruh terhadap kinerja sistem informasi akuntansi.

d. Pengaruh Program Pelatihan dan Pendidikan Pengguna (Xa.4) terhadap Kinerja Sistem Informasi Akuntansi pada Perusahaan Perbankan di Kota Makassar (Y).

Berdasarkan hasil pengujian Uji Parsial (Uji-t) hipotesis Xa.4 diperoleh bahwa program pelatihan dan pendidikan pengguna tidak berpengaruh positif signifikan terhadap kinerja sistem informasi akuntansi pada perusahaan perbankan di kota Makassar. Hal ini dapat dilihat dari tabel 4.30 diketahui bahwa nilai t_{hitung} pada hubungan antara variabel sebesar 0,251 dengan probabilitas signifikansi sebesar 0,802. Untuk mengetahui variabel tersebut berpengaruh atau tidak adalah dengan membandingkan nilai t_{hitung} dengan t_{tabel} pada taraf signifikansi 5% dan $n = 117$ sebesar 1,657. Hasil koefisien korelasi menunjukkan bahwa t_{hitung} lebih kecil dari pada t_{tabel} ($0,251 < 1,657$) maka tidak terdapat pengaruh positif. Probabilitas signifikansi yang lebih besar dari nilai $\rho=0,05$ ($0,802 > 0,05$), menyatakan program pelatihan dan pendidikan pengguna tidak berpengaruh signifikan terhadap kinerja sistem informasi akuntansi. Jadi kesimpulan dari hipotesis Ha.4 adalah ditolak yaitu program pelatihan dan pendidikan pengguna tidak berpengaruh terhadap kinerja sistem informasi akuntansi yakni tidak berpengaruh positif dan tidak signifikan.

Penolakan hipotesis ini menunjukkan bahwa dengan pelatihan dan pendidikan, pengguna di harapkan bisa mendapatkan kemampuan untuk mengidentifikasi persyaratan informasi mereka dan kesungguhan serta keterbatasan SI sehingga diharapkan dapat mengarah pada peningkatan kinerja sistem informasi akuntansi ternyata tidak terbukti atau tidak berpengaruh, dalam

artian bahwa kinerja sistem informasi akuntansi cenderung sama pada perusahaan baik didalamnya terdapat program pelatihan dan pendidikan maupun yang tidak mendapatkan pelatihan dan pendidikan. Hal ini dapat dipengaruhi oleh sistem pelatihan dan pendidikan yang diterapkan tidak sesuai dengan kebutuhan pemakai atau karena pemakai sistem tidak perlu lagi mendapatkan pelatihan dan pendidikan karena pemakai sudah tahu cara pengoperasian sistem informasi yang digunakan sebab ditunjang oleh kapabilitas pengguna sistem yang baik. Hasil penelitian ini sesuai dengan penelitian yang dilakukan oleh Komar (2006).

e. Pengaruh Komite Pengendali SI (Xa.5) terhadap Kinerja Sistem Informasi Akuntansi pada Perusahaan Perbankan di Kota Makassar (Y).

Berdasarkan hasil pengujian Uji Parsial (Uji-t) hipotesis Xa.5 diperoleh bahwa komite pengendali SI tidak berpengaruh positif dan tidak signifikan terhadap kinerja sistem informasi akuntansi pada perusahaan perbankan di kota Makassar. Hal ini dapat dilihat dari tabel 4.30 diketahui bahwa nilai t hitung pada hubungan antara variabel sebesar 0,179 dengan probabilitas signifikansi sebesar 0,858. Untuk mengetahui variabel tersebut berpengaruh atau tidak adalah dengan membandingkan nilai t_{hitung} dengan t_{tabel} pada taraf signifikansi 5% dan $n = 117$ sebesar 1,657. Hasil koefisien korelasi menunjukkan bahwa t_{hitung} lebih kecil dari pada t_{tabel} ($0,179 < 1,657$) maka tidak terdapat pengaruh positif. Probabilitas signifikansi yang lebih besar dari nilai $\rho=0,05$ ($0,858 > 0,05$), menyatakan komite pengendali SI tidak berpengaruh signifikan terhadap kinerja sistem informasi akuntansi. Jadi kesimpulan dari hipotesis Ha.5 adalah ditolak yaitu komite pengendali SI tidak berpengaruh terhadap kinerja sistem informasi akuntansi yakni tidak berpengaruh positif dan tidak signifikan.

Penolakan hipotesis ini menunjukkan bahwa dengan adanya komite pengendali SI tidak berpengaruh positif dan tidak signifikan terhadap kinerja sistem informasi akuntansi hal ini berarti bahwa komite pengendali melalui fungsi penting seperti menetapkan arah bagi kegiatan-kegiatan SI, menstrukturisasi departemen SI dan menetapkan staf perosnil SI tidak memberikan pengaruh positif yang signifikan terhadap kinerja sistem informasi akuntansi, dalam artian bahwa kinerja sistem informasi akuntansi cenderung sama pada perusahaan baik didalamnya terdapat komite pengendali SI maupun yang tidak mempunyai komite pengendali SI. Hal ini bisa saja dipengaruhi oleh kinerja pemakai sistem yang profesional sehingga tidak perlu lagi menggunakan komite pengendali, karena sudah ada formalisasi pengembangan sistem yang dapat diikuti oleh pengguna dalam pengoperasian sistem informasi akuntansi serta didukung oleh kapabilitas personal SI yang dimilikinya. Hasil penelitian ini sesuai dengan penelitian Komara (2006) dan Almilia dan Briliantien (2007).

f. Pengaruh Keterlibatan Pengguna Dalam Pengembangan Sistem (Xb.1) terhadap Kinerja Sistem Informasi Akuntansi pada Perusahaan Perbankan di Kota Makassar (Y).

Berdasarkan hasil pengujian Uji Parsial (Uji-t) hipotesis Xb.1 diperoleh bahwa keterlibatan pengguna memiliki pengaruh negatif dan tidak signifikan terhadap kinerja sistem informasi akuntansi pada perusahaan perbankan di kota Makassar. Hal ini dapat dilihat dari tabel 4.30 diketahui bahwa nilai t hitung pada hubungan antara variabel sebesar -0,182 dengan probabilitas signifikansi sebesar 0,053. Untuk mengetahui variabel tersebut berpengaruh atau tidak adalah dengan membandingkan nilai t_{hitung} dengan t_{tabel} pada taraf signifikansi 5% dan $n = 117$ sebesar 1,657. Hasil koefisien korelasi menunjukkan bahwa t_{hitung} lebih kecil dari pada t_{tabel} dan menunjukkan angka negatif ($-0,182 < 1,657$) maka terdapat

pengaruh negatif. Probabilitas signifikansi yang lebih besar dari nilai $\rho=0,05$ ($0,053 > 0,05$), menyatakan keterlibatan pengguna dalam pengembangan SIA berpengaruh negatif dan tidak signifikan terhadap kinerja sistem informasi akuntansi. Jadi kesimpulan dari hipotesis Hb.1 adalah diterima yaitu keterlibatan pengguna dalam pengembangan SIA berpengaruh terhadap kinerja sistem informasi akuntansi yakni berpengaruh secara negatif dan tidak signifikan.

Penerimaan hipotesis ini menunjukkan bahwa keterlibatan pengguna dalam pengembangan SIA berpengaruh secara negatif artinya bahwa keterlibatan pengguna tidak membawa keberhasilan dari kinerja sistem informasi akuntansi, dalam artian bahwa dengan melibatkan pengguna sistem dalam pengembangan SIA justru akan mengurangi keberhasilan dari kinerja sistem informasi akuntansi. Menurut Susanto (2008:370) ada beberapa alasan yang menyebabkan terjadinya kegagalan keterlibatan pemakai yaitu tidak tepatnya pengetahuan yang dimiliki pemakai sehingga tidak bersedia membuat keputusan atau memberikan pandangannya, karena pemakai kurang memahami dampak dari keputusan yang diambil, kurangnya pengalaman dalam menentukan keputusan karena kultur lingkungan yang tidak mendukung dan kurangnya dukungan dari organisasi dalam berpartisipasi untuk mengambil keputusan, pengambilan keputusan tersebut terbatas pada tahapan-tahapan yang memungkinkan pemakai atau karyawan terlibat dalam pengambilan keputusan, dan kurangnya kesempatan untuk melakukan uji coba dan kurangnya kesempatan untuk belajar. Hal ini muncul karena ketakutan akan tingginya biaya yang perlu dikeluarkan untuk kegiatan tersebut. Hasil penelitian ini tidak sesuai dengan penelitian yang oleh Komara (2006) akan tetapi sesuai dengan penelitian Almilia dan Briliantien (2007).

g. Pengaruh Kapabilitas Personal SI (Xb.2) terhadap Kinerja Sistem Informasi Akuntansi pada Perusahaan Perbankan di Kota Makassar (Y).

Berdasarkan hasil pengujian Uji Parsial (Uji-t) hipotesis Xb.2 diperoleh bahwa kapabilitas personal SI memiliki pengaruh positif dan signifikan terhadap kinerja sistem informasi akuntansi pada perusahaan perbankan di kota Makassar. Hal ini dapat dilihat dari tabel 4.30 diketahui bahwa nilai t hitung pada hubungan antara variabel sebesar 2,457 dengan probabilitas signifikansi sebesar 0,016. Untuk mengetahui variabel tersebut berpengaruh atau tidak adalah dengan membandingkan nilai t_{hitung} dengan t_{tabel} pada taraf signifikansi 5% dan $n = 117$ sebesar 1,657. Hasil koefisien korelasi menunjukkan bahwa t_{hitung} lebih besar dari pada t_{tabel} dan menunjukkan angka positif ($2,457 > 1,657$) maka terdapat pengaruh positif. Probabilitas signifikansi yang lebih kecil dari nilai $\rho=0,05$ ($0,016 < 0,05$), menyatakan dukungan top manajemen berpengaruh positif dan signifikan terhadap kinerja sistem informasi akuntansi. Kemudian berdasarkan nilai koefisien jalur variabel kapabilitas personal SI berpengaruh sebesar 27,4 % terhadap kinerja sistem informasi akuntansi dan 72,6 % sisanya adalah pengaruh diluar kapabilitas personal SI. Jadi kesimpulan dari hipotesis Hb.2 adalah diterima yaitu kapabilitas personal SI berpengaruh terhadap kinerja sistem informasi akuntansi yakni berpengaruh secara positif dan signifikan.

Penerimaan hipotesis ini menunjukkan bahwa kapabilitas yang dimiliki oleh personal SI dapat mempengaruhi kinerja sistem informasi akuntansi karena semakin tinggi tingkat pengetahuan komputer yang dimiliki oleh pengguna akhir maka dapat secara langsung mempengaruhi kepuasan dan apresiasi terhadap sistem yang ada. Semakin lama pemakai menggunakan sebuah sistem informasi akan meningkatkan kepuasan pemakai karena akan meningkatkan pula

kemampuannya dalam memanfaatkan sistem informasi akuntansi yang ada. Hasil penelitian sesuai dengan penelitian sebelumnya yaitu Acep Komara (2006), Prabowo (2013) yang menyatakan bahwa kapabilitas atau kemampuan pengguna SI berpengaruh terhadap kinerja sistem informasi akuntansi, namun bertolak belakang dengan penelitian yang dilakukan oleh Almilia dan Brilliantien yang menyatakan bahwa kapabilitas personal SI tidak berpengaruh terhadap kinerja sistem informasi akuntansi.

h. Pengaruh Perkembangan Teknologi Informasi (Xb.3) terhadap Kinerja Sistem Informasi Akuntansi pada Perusahaan Perbankan di Kota Makassar (Y).

Berdasarkan hasil pengujian Uji Parsial (Uji-t) hipotesis Xb.3 diperoleh bahwa perkembangan teknologi informasi memiliki pengaruh positif dan tidak signifikan terhadap kinerja sistem informasi akuntansi pada perusahaan perbankan di kota Makassar. Hal ini dapat dilihat dari tabel 4.30 diketahui bahwa nilai t hitung pada hubungan antara variabel sebesar 1,771 dengan probabilitas signifikansi sebesar 0,079. Untuk mengetahui variabel tersebut berpengaruh atau tidak adalah dengan membandingkan nilai t_{hitung} dengan t_{tabel} pada taraf signifikansi 5% dan $n = 117$ sebesar 1,657. Hasil koefisien korelasi menunjukkan bahwa t_{hitung} lebih besar dari pada t_{tabel} dan menunjukkan angka positif ($1,771 > 1,657$) maka terdapat pengaruh positif. Probabilitas signifikansi yang lebih besar dari nilai $\rho=0,05$ ($0,079 > 0,05$), menyatakan formalisasi pengembangan sistem berpengaruh positif dan tidak signifikan terhadap kinerja sistem informasi akuntansi. Kemudian berdasarkan nilai koefisien jalur variabel ukuran organisasi berpengaruh sebesar 18,6% terhadap kinerja sistem informasi akuntansi dan 81,4% sisanya adalah pengaruh diluar perkembangan teknologi informasi. Jadi kesimpulan dari hipotesis Hb.3 adalah diterima yaitu perkembangan sistem

informasi berpengaruh terhadap kinerja sistem informasi akuntansi yakni berpengaruh secara positif dan tidak signifikan.

Penerimaan hipotesis ini menunjukkan bahwa perkembangan teknologi yang terjadi saat ini mampu memotivasi atau memberikan dorongan kepada pengguna sistem dalam mengembangkan dirinya karena dengan kemajuan teknologi yang ada tentunya akan menuntut seorang karyawan untuk lebih menguasai sistem informasi yang baru serta alat-alat yang dipergunakan guna untuk lebih mudah dan lebih cepat dalam mengidentifikasi data, mengakses data dan menginterpretasikan data. Perusahaan Perbankan sudah pasti memiliki transaksi yang kompleks dan besar volumenya. Oleh karena itu, pemanfaatan teknologi informasi akan sangat membantu mempercepat proses pengolahan data transaksi serta penyajian laporan keuangan, sehingga laporan keuangan tersebut tidak kehilangan nilai informasi yaitu ketepatanwaktuan.

Hasil penelitian ini sesuai dengan penelitian sebelumnya yaitu safelia dkk (2012) yang menyatakan bahwa teknologi sistem informasi baru mampu meningkatkan kinerja individual yang nantinya akan berpengaruh pada kinerja sistem informasi akuntansi.

i. Pengaruh Kecemasan (Xb.4) terhadap Kinerja Sistem Informasi Akuntansi pada Perusahaan Perbankan di Kota Makassar (Y).

Berdasarkan hasil pengujian Uji Parsial (Uji-t) hipotesis Xb.4 diperoleh bahwa kecemasan memiliki pengaruh positif dan tidak signifikan terhadap kinerja sistem informasi akuntansi pada perusahaan perbankan di kota Makassar. Hal ini dapat dilihat dari tabel 4.30 diketahui bahwa nilai t hitung pada hubungan antara variabel sebesar 1,739 dengan probabilitas signifikansi sebesar 0,085. Untuk mengetahui variabel tersebut berpengaruh atau tidak adalah dengan

membandingkan nilai t_{hitung} dengan t_{tabel} pada taraf signifikansi 5% dan $n = 117$ sebesar 1,657. Hasil koefisien korelasi menunjukkan bahwa t_{hitung} lebih besar dari pada t_{tabel} dan menunjukkan angka positif ($1,739 > 1,657$) maka terdapat pengaruh positif. Probabilitas signifikansi yang lebih besar dari nilai $\rho=0,05$ ($0,085 > 0,05$), menyatakan kecemasan berpengaruh positif dan tidak signifikan terhadap kinerja sistem informasi akuntansi. Kemudian berdasarkan nilai koefisien jalur variabel kecemasan berpengaruh sebesar 13,3% terhadap kinerja sistem informasi akuntansi dan 86,7% sisanya adalah pengaruh diluar kecemasan. Jadi kesimpulan dari hipotesis Hb.4 adalah diterima yaitu kecemasan berpengaruh terhadap kinerja sistem informasi akuntansi yakni berpengaruh secara positif dan tidak signifikan.

Penerimaan hipotesis ini menunjukkan bahwa perasaan cemas dari pengguna sistem dapat berpengaruh terhadap kinerja sistem informasi akuntansi yaitu kecenderungan individual untuk menjadi tidak mudah, atau merasa takut terhadap penggunaan komputer ternyata sebaliknya mampu meningkatkan kinerja sistem informasi akuntansi. Berbeda dengan dugaan awal bahwa kecemasan akan berdampak negatif terhadap kinerja sistem informasi akuntansi karena pemakai yang cemas atau merasa takut dan tidak mudah dalam menggunakan sistem informasi akuntansi akan menurunkan kinerja sistem informasi akuntansi, hal ini dapat disebabkan karena implementasi sistem informasi yang ada merupakan kebijakan bank, sehingga mau tidak mau karyawan harus mampu menggunakan sistem tersebut. Apalagi karyawan yang merasa cemas justru akan mendapatkan motivasi yang lebih untuk mempelajari sistem yang ada sehingga kecemasan dapat diminimalisasi. Hasil penelitian ini sesuai dengan penelitian yang dilakukan oleh Kustono (2011) yang menyatakan bahwa kecemasan tidak berpengaruh terhadap partisipasi yang diberikan dalam kinerja sistem informasi akuntansi.

2. Uji Simultan (Uji-F)

Pengujian signifikan bertujuan untuk mengetahui signifikansi korelasi ukuran organisasi (Xa.1), dukungan top manajemen (Xa.2), formalisasi pengembangan sistem (Xa.3), program pelatihan dan pendidikan pengguna (Xa.4), komite pengendali SI (Xa.5), keterlibatan pengguna dalam proses pengembangan SIA (Xb.1), kapabilitas personil SI (Xb.2), perkembangan teknologi informasi (Xb.3) dan kecemasan (Xb.4) secara bersama-sama terhadap kinerja sistem informasi akuntansi (Y) studi pada karyawan bank pada perusahaan perbankan di kota Makassar. Uji signifikansi dilakukan dengan menggunakan uji F. Berdasarkan hasil uji F pada tabel 4.31 diperoleh nilai F_{hitung} sebesar 18,605 sedangkan F_{tabel} sebesar 1,96. Dapat diketahui bahwa $F_{hitung} (18,605) > F_{tabel} (1,96)$ jadi hipotesis diterima. Berdasarkan hasil uji juga diperoleh nilai P value sebesar 0,000^b lebih kecil dari 0,05. Berarti bahwa ukuran organisasi (Xa.1), dukungan top manajemen (Xa.2), formalisasi pengembangan sistem (Xa.3), program pelatihan dan pendidikan pengguna (Xa.4), komite pengendali SI (Xa.5), keterlibatan pengguna dalam pengembangan SIA (Xb.1), kapabilitas personil SI (Xb.2), perkembangan teknologi informasi (Xb.3) dan kecemasan (Xb.4) berpengaruh positif dan signifikan terhadap kinerja sistem informasi akuntansi (Y) pada perusahaan perbankan di kota Makassar.

Proporsi variasi dalam variabel kinerja sistem informasi akuntansi (Y) dijelaskan oleh variabel ukuran organisasi (Xa.1), dukungan top manajemen (Xa.2), formalisasi pengembangan sistem (Xa.3), program pelatihan dan pendidikan pengguna (Xa.4), komite pengendali SI (Xa.5), keterlibatan pengguna

dalam pengembangan SIA (Xb.1), kapabilitas personil SI (Xb.2), perkembangan teknologi informasi (Xb.3) dan kecemasan (Xb.4) secara simultan ditunjukkan oleh nilai koefisien determinasi ganda (R^2). Berdasarkan tabel 4.29 diketahui nilai R^2 adalah 0,610 atau 61% artinya sebesar 61% dari variasi kinerja sistem informasi akuntansi (Y) dijelaskan oleh variabel ukuran organisasi (Xa.1), dukungan top manajemen (Xa.2), formalisasi pengembangan sistem (Xa.3), program pelatihan dan pendidikan pengguna (Xa.4), komite pengendali SI (Xa.5), keterlibatan pengguna dalam pengembangan SIA (Xb.1), kapabilitas personil SI (Xb.2), perkembangan teknologi informasi (Xb.3) dan kecemasan (Xb.4) secara simultan dan sisanya sebesar 39% dijelaskan oleh variabel lain yang tidak dimasukkan dalam model penelitian.

Berdasarkan paparan tersebut maka hipotesis Hc diterima yaitu ukuran organisasi, dukungan top manajemen, formalisasi pengembangan sistem, program pelatihan dan pendidikan pengguna, komite pengendali SI, keterlibatan pengguna dalam proses pengembangan SIA, Kapabilitas personil SI, Perkembangan teknologi, kecemasan berpengaruh terhadap kinerja SIA. Pengaruh yang diberikan yaitu berpengaruh positif dan signifikan.

Penerimaan hipotesis ini menunjukkan bahwa faktor internal dan eksternal perusahaan secara simultan atau bersama-sama berpengaruh terhadap kinerja sistem informasi akuntansi yaitu ukuran organisasi, dukungan top manajemen, formalisasi pengembangan sistem, program pelatihan dan pendidikan pengguna, komite pengendali SI, keterlibatan pengguna dalam proses pengembangan SIA, Kapabilitas personil SI, Perkembangan teknologi, kecemasan berpengaruh secara bersama-sama terhadap kinerja SIA.

BAB V

PENUTUP

A. Kesimpulan

Penelitian ini bertujuan untuk menguji secara empiris pengaruh dari faktor internal dan eksternal perusahaan terhadap kinerja sistem informasi akuntansi pada perusahaan perbankan di kota Makassar. Berdasarkan penelitian yang dilakukan pada beberapa perusahaan perbankan yang ada di Makassar yaitu Bank Sulselbar, Bank BNI Syariah Cabang Makassar dan Bank BRI Cabang Makassar mengenai pengaruh faktor internal dan eksternal perusahaan terhadap kinerja sistem informasi akuntansi dapat diambil kesimpulan bahwa:

1. Faktor internal yang diajukan tidak semua berpengaruh secara parsial terhadap kinerja sistem informasi akuntansi, dimana faktor yang berpengaruh yaitu ukuran organisasi berpengaruh positif dan signifikan, dukungan top manajemen berpengaruh positif dan signifikan, formalisasi pengembangan sistem berpengaruh positif dan tidak signifikan. Sedangkan faktor lainnya tidak berpengaruh yaitu program pelatihan dan pendidikan pengguna tidak berpengaruh secara positif dan signifikan begitu pula dengan komite pengendali SI tidak berpengaruh secara positif dan signifikan.
2. Secara keseluruhan faktor eksternal yang diajukan berpengaruh secara parsial terhadap kinerja sistem informasi akuntansi yaitu keterlibatan pengguna dalam pengembangan SIA berpengaruh secara negatif dan tidak signifikan, kapabilitas personal SI berpengaruh positif dan signifikan,

perkembangan teknologi informasi berpengaruh positif dan tidak signifikan dan kecemasan berpengaruh positif dan tidak signifikan.

3. Terdapat pengaruh yang positif dan signifikan antara faktor internal dan faktor eksternal perusahaan secara simultan yaitu ukuran organisasi, dukungan top manajemen, formalisasi pengembangan sistem, program pelatihan dan pendidikan pengguna, komite pengendali SI, keterlibatan pengguna dalam proses pengembangan SIA, kapabilitas personil SI, perkembangan teknologi informasi dan kecemasan secara bersama-sama terhadap kinerja sistem informasi akuntansi pada perusahaan perbankan di kota Makassar.
4. Kontribusi variabel independen terhadap variabel dependen sebesar 61% dan sisanya sebesar 39% merupakan pengaruh faktor-faktor yang mempengaruhi variabel dependen yang tidak dimasukkan dalam model penelitian ini.

B. Implikasi Penelitian

Berdasarkan hasil analisis dan pembahasan serta beberapa kesimpulan, adapun implikasi dari penelitian yang telah dilakukan dalam bentuk saran-saran yang dapat diberikan melalui hasil penelitian ini agar dapat mendapatkan hasil yang lebih baik, yaitu:

1. Peneliti berharap agar perusahaan lebih memperhatikan lagi faktor-faktor yang dapat mempengaruhi keberhasilan dari penggunaan sistem informasi akuntansi baik yang berasal dari dalam perusahaan (faktor internal) maupun yang berasal dari luar perusahaan (faktor eksternal) guna untuk

menghasilkan informasi yang berkualitas untuk memenuhi kebutuhan setiap penggunaannya.

2. Peneliti juga berharap kepada peneliti selanjutnya agar mengembangkan penelitian ini dengan menambah variabel-variabel baru yang dianggap masih memiliki keterkaitan dengan penelitian ini. Mengingat bahwa persentase total pengaruh faktor internal dan eksternal perusahaan yang diteliti hanya sebesar 61% yang artinya bahwa masih ada 39% faktor-faktor lain yang dapat mempengaruhi kinerja sistem informasi akuntansi pada perusahaan perbankan di kota Makassar.
3. Penelitian mengambil objek yang terbatas yaitu hanya pada tiga bank yang ada di kota Makassar yaitu Bank Sulselbar, Bank BNI Syariah Cabang Makassar dan Bank BRI Cabang Makassar. Pada penelitian berikutnya perlu dilakukan pengamatan dengan objek yang lebih luas.

DAFTAR PUSTAKA

- Adi, Priyo Hari. "*Partisipasi Pengguna Dalam Pengembangan Sistem Informasi (Telaah Literatur)*". Jurnal akuntansi dan keuangan, vol. 8, no. 1, 52-62, 2006.
- Alannita, Putu Ni & Suaryana, Ngurah I. Gusti Agung. "*Pengaruh Kecanggihan Teknologi Informasi, Partisipasi Manajemen, dan Kemampuan Teknik Pemakai Sistem Informasi Akuntansi Pada Kinerja Individu*". E-Jurnal Akuntansi Universitas Udayana 6.1. 2014.
- Almilia, Luciana Spica dan Brilliantien, Irmaya. "*Faktor-faktor yang Memengaruhi Kinerja Sistem Informasi Akuntansi pada Bank Umum Pemerintah di Wilayah Surabaya dan Sidoarjo*". 2007.
- Al-Quran dan Terjemahan
- Azizi Hj. Yahaya, Prof Dr. *Abraham Maslow: The Needs Hierachy. Faculty Of Education Universiti Teknologi Malaysia.*
- Bachtiar, Erwin. "*Perancangan Sistem Informasi Akuntansi dengan Menggunakan Database Karyawan untuk Meningkatkan Keakuratan dalam Melakukan Perhitungan Penggajian pada PT.DIS*". JURNAL ILMIAH MAHASISWA AKUNTANSI – VOL 1, NO. 1, 2012
- Baqi, Muhammad Fu'ad 'abdu. *Al-lu'lu'wal Marjan Fima Ittafaqa 'Alaihi Asy-syaikhani Al-Bikhari Wa Muslim.* Terj. Arif Rahman Hakim, Lc: *Kumpulan Hadits Shahih Bukhari-Muslim.* Solo: Penerbit Insan Kamil, 2011.
- Bodnar H George and Hopwood S. William. *Accounting Information System, Tenth Edition, Pearson Education inc. Upper saddle River, New Jersey.* 2010.
- Davis. "*Perceived Usefullness, Perceived ease of use of Information Technology*". Management Information System Quarterly, 21(3), 1989.
- En, Tan Kwang dan Suryandi, Franciska Adelyna. "*Peranan Sistem Informasi Akuntansi Terhadap Pengendalian Intern Aktivitas Pembelian Bahan Baku Guna Mencapai Penyerahan Bahan Baku yang Tepat Waktu (Studi Kasus pada Perusahaan "X" Bandung)*". Akurat Jurnal Ilmiah Akuntansi No.06 Tahun ke-2, 2011.
- Hendari, Hendry, Karmawan, I Gusti Made dan Ferdinandus, "*Analisis dan Perancangan Sistem Informasi Akuntansi Penjualan*" Pekkbis Jurnal, Vol.1, No.3, 140-149, 2009.
- Igbaria M. "*An Examination of the factors contributing to Micro Computer techenology acceptance*". Journal of Information system, Elsiever Science, USA, 1994.

- Indriantoro, Nur dan dan Supomo, Bambang “*Metodologi penelitian bisnis untuk akuntansi dan manajemen*”. Edisi Pertama Cetakan Keenam, BPFE-Yogyakarta, 2013.
- . *Model Kesuksesan Sistem Teknologi Informas*, CV Andi Offset. Yogyakarta. 2007
- Jogiyanto. “*Sistem Informasi Keperilakuan*”. CV Andi Offset, Yogyakarta. 2007.
- . *Model Kesuksesan Sistem Teknologi Informasi*, CV Andi Offset, Yogyakarta. 2007.
- Jumaili, Salman. “*Kepercayaan Etrhadap Teknologi Sistem Informasi Baru Dalam Evaluasi Kinerja Individual*”. SNA VIII Solo, 2005.
- Komara, Acep. “*Analisis Faktor-Faktor yang Memengaruhi Kinerja Sistem Informasi Akuntansi*”. Jurnal Maksi, Vol.6, 2006.
- Kustono, Alwan Sri. “*Pengaruh Keahlian Pengguna Terhadap Kinerja Sistem Informasi Dengan Variabel Intervening Partisipasi, Kecemasan, Kepuasan, Derajat Penerimaan, dan Ketidakpastian Kerja*”. Junal Ilmiah Ekonomi Manajemen dan Kewirausahaan “OPTIMAL” Vol. 5, No.1, 2011.
- Nasution, Fahmi Natigor. “*Penggunaan Teknologi Informasi Berdasarkan Aspek Perilaku (BEHAVIORAL ASPECT)*”. Digitized by USU digital library, 2004.
- Nugerahmawati, Astuti. “*Pengaruh partisipasi pemakai sistem informasi, Kemampuan pemakai sistem informasi, ukuran organisasi Terhadap kinerja sistem informasi akuntansi Dengan kompleksitas tugas sebagai variabel moderating (studipada pt. Pln (persero) distribusijawa barat dan banten)*”. Skripsi. Fakultas Ekonomi Universitas Pasundan Bandung, 2013.
- Prabowo, Respati Rizki, Sukirman & Hamidi Nurhasan, “*Faktor-faktor yang memengaruhi kinerja sistem informasi akuntansi di bank umum kota Surakarta*”. JUPE UNS, Vol.2, No.1, 2013.
- Pujadi, Arko. *Faktor-faktor yang Mempengaruhi Motivasi Belajar Mahasiswa : Studi Kasus Pada Fakultas Ekonomi Universitas Bunda Mulia. Business & Management Journal Bunda Mulia*, (Vol : 3, No. 2, September 2007).
- Purnama, Yunus Indra. “*Pemanfaatan Sistem Informasi Akuntansi Dalam Meningkatkan Pendapatan Daerah*”. Jurnal Solusi, Volume 5, Nomor 2, 2010.
- Radiyah. “*Pengaruh Kecerdasan Emosional Dan Perilaku Belajar Mahasiswa Akuntansi UIN Alauddin Makassar Terhadap Tingkat Pemahaman Akuntansi*”, Skripsi. Makassar: Fak. Syariah dan Hukum UIN Alauddin. 2013.

- Rahadi, Dedi Rianto. *“Peranan Teknologi Informasi Dalam Peningkatan Pelayanan di Sektor Publik”*. Seminar Nasional Teknologi (SNT) Yogyakarta, 2007.
- Romney, Marshall B. & Pal Jhon Steinbart. *“Accounting Information System, Eleventh Edition, Prentice Hall*. 2009.
- Safelia, Nela, Susfayetti, & Friyani Rita. *“Pengaruh Teknologi Sistem Informasi Baru Terhadap Kinerja Individu”*. Jurnal Penelitian Universitas Jambi Seri Humaniora Vol. 14, No. 2, Hal 19-24. 2012.
- Sudibyoy, Kanto Sukemi & Hedy, Kuswanto. *“Faktor-faktor yang mempengaruhi kinerja sistem informasi akuntansi pada PT. BPR Weleri Makmur Jawa Tengah”*. Jurnal STIE Dharmaputra. 2012.
- Sugiyono. *“Metode Penelitian Bisnis (Pendekatan Kuantitatif, Kualitatif, dan R&D)”*. Cetakan Kee-16, Alfabeta-Bandung, 2012.
- Sukmaningrum, Tantriani. *“Analisis Faktor-faktor yang Mempengaruhi Kualitas Informasi Laporan Keuangan Pemerintah Daerah (Studi Empiris pada Pemerintah Kabupaten dan Kota Semarang)”*, Skripsi. Semarang: Fak. Ekonomika dan Bisnis Universitas Diponegoro. 2012.
- Sunarto, Agus dan Hasibuan, Zainal A. *“Model Perencanaan Strategis System Informasi Pada Industri Penyiaran Televisi Dengan Pendekatan Blue Ocean Strategy dan Balanced Scorecard”*. Jurnal Sistem Informasi MTI UI Vol. 3 – No. 2, 2007.
- Sunjoyo, dkk. *Aplikasi SPSS untuk Smart Riset*. Bandung: Alfa beta, 2013.
- Susanto, Azhar. *“Sistem Informasi Akuntansi, Struktur Pengendalian Resiko Pengembangan”*. Bandung. 2008.
- Wardiningsih, Suprihatmi Sri. *“Perkembangan Teknologi dan Sistem Informasi Untuk Peningkatan E-Government Dalam Pelayanan Publik”*. Jurnal Akuntansi dan Sistem Teknologi Informasi Vol.7, No.1: 69–78, 2009.
- Wilkinson, Joseph. W. *“Accounting Information System, Fourth Edition*. United Statis, New York, Jhon Wilwy and Sons Inc. 2010.
- www.bnisyariah.co.id. diakses 19 Juni 2014.
- www.banksulselbar.co.id. diakses 19 Juni 2014.
- www.bri.co.id. diakses 19 Juni 2014.
- Yoesdhita, Agisio Chirdiansyah. *“Perbedaan Persepsi, Motivasi, dan Minat Mahasiswa Akuntansi Angkatan 2008 Universitas Brawijaya Atas Pemilihan Bidang Kerja Setelah Menjadi Sarjana Akuntansi”*. Skripsi. Fakultas Ekonomi dan Bisnis Universitas Brawijaya. 2012.

L
A
M
P
I
R
A
N

SURAT PENGANTAR PENELITIAN



PEMERINTAH PROVINSI SULAWESI SELATAN
BADAN KOORDINASI PENANAMAN MODAL DAERAH

Unit Pelaksana Teknis – Pelayanan Perizinan Terpadu

Jln. Bougainville No. 5 Telp (0411) 4410777 Fax. (0411) 448936

MAKASSAR 90222

Makassar, 13 Mei 2014

Kepada

Nomor : **7497/P2T-BKPM/19.36P/05/VII/2014**

Lampiran : -

Perihal : **Izin Penelitian**

- Yth. 1. Pimpinan PT Bank Rakyat Indonesia
2. Pimpinan PT Bank Pembangunan Daerah
Sulsel dan Sulbar
3. Pimpinan Bank Muamalat Cab. Makassar
4. Pimpinan PT BNI Syariah Cab. Makassar
5. Pimpinan PT Bank Danamon Indonesia

di

Makassar

Berdasarkan surat Dekan Fak. Ekonomi dan Bisnis Islam UIN Alauddin Makassar Nomor :
EB.I/PP.00.9/2064/2014 tanggal 09 Mei 2014 perihal tersebut diatas, mahasiswa/peneliti dibawah ini :

Nama : **Abdul Saming**
Nomor Pokok : **10800110005**
Program Studi : **Akuntansi**
Pekerjaan : **Mahasiswa**
Alamat : **Jl. St. Alauddin No. 63, Makassar**

Bermaksud untuk melakukan penelitian di daerah/kantor saudara dalam rangka penyusunan Skripsi,
dengan judul :

**“PENGARUH FAKTOR INTERNAL DAN EKSTERNAL PERUSAHAAN TERHADAP KINERJA SISTEM
INFORMASI AKUNTANSI PADA PERUSAHAAN PERBANKAN DI KOTA MAKASSAR”**

Yang akan dilaksanakan dari : Tgl. 14 Mei s/d 14 Juli 2014

Sehubungan dengan hal tersebut diatas, pada prinsipnya kami *menyetujui* kegiatan dimaksud dengan
ketentuan yang tertera di belakang surat izin penelitian.

Demikian disampaikan untuk dimaklumi dan dipergunakan seperlunya.

a.n. GUBERNUR SULAWESI SELATAN
Pit. KEPALA BADAN KOORDINASI PENANAMAN MODAL
DAERAH PROVINSI SULAWESI SELATAN

Sebagai Administrator Pelayanan Perizinan Terpadu



H. IRMAN YASIN LIMPO, SH.

Pangkat : Pembina Utama Madya, IV/d
NIP : 19670824 199403 1 008

TEMBUSAN : Kepada Yth :

1. Dekan Fak. Ekonomi dan Bisnis Islam UIN Alauddin Makassar di Makassar,
2. Bertinggal

PERSETUJUAN IZIN PENELITIAN



Nomor : SR/507 /B/GSM/V/2014 Makassar, 21 Mei 2014
Lampiran : -
Perihal : Peretujuan Izin Penelitian

Kepada Yth,
Kepala BKPMD Prop. Sulsel
Jl. Bougenville No. 5
Di

MAKASSAR

Menunjuk surat Saudara No. 7237/P2T-BKPMD/19.36P/05/VII/2014 tanggal 13 Mei 2014 Perihal Izin Penelitian, dengan ini disampaikan pada prinsipnya kami berkenan menerima Mahasiswi Saudara atas nama :


- Nama : Abdul Samin
- Nomor Pokok : 10800110005
- Jurusan : Akuntansi

Untuk melaksanakan Pengambilan Data Ilmiah / Penelitian pada PT. Bank Sulselbar dalam rangka penyelesaian Tugas Akhir / Skripsi dengan judul "*Pengaruh Faktor Internal Dan Eksternal Perusahaan Terhadap Kinerja Sistem Informasi Akuntansi Pada Perusahaan Perbankan Di Kota Makassar,*" dengan ketentuan sebagai berikut :

1. Harus mematuhi Peraturan Bank yang berlaku.
2. Sebelum melaksanakan penelitian terlebih dahulu melapor kepada Pemimpin Grup SDM PT. Bank Sulselbar.
3. Tidak diperkenankan mengambil data yang bersifat rahasia.
4. Setelah selesai mengadakan penelitian, wajib menyerahkan copy penelitian kepada Grup SDM PT. Bank Sulselbar.

Adapun pembimbing sebagai *contact person* adalah Pemimpin Unit Kerja dimana yang bersangkutan mengambil data.

Demikian disampaikan untuk diketahui dan dilaksanakan dengan penuh rasa tanggung jawab.

A PT. BANK SULSELBAR
Grup Sumber Daya Manusia, H

Bank Sulselbar
Kantor Pusat
Amri Mauraga
Pemimpin

Tembusan :

- Grup Audit Intern PT. Bank Sulselbar
- Grup Pengendali Keuangan PT. Bank Sulselbar
- Peringgal

PT. BANK PEMBANGUNAN DAERAH SULAWESI SELATAN DAN SULAWESI BARAT

Kantor Pusat : Jl. DR. Ratulangi No. 16 - Makassar 90125
Tel. +62-411 859171 (Hunting) Fax. +62-411 859178
www.banksulselbar.co.id

Makassar, 11 Juni 2014

Nomor :BNISy/MAS/1013
Lamp : -

Kepada

Pemerintah Provinsi Sulawesi Selatan
BADAN KOORDINASI PENANAMAN MODAL DAERAH
Unit Pelaksanaan Teknis
Pelayanan Perizinan Terpadu
Di
Makassar

Hal : Persetujuan Penelitian

Surat Saudara nomor : 7237/P2T-BKPM/19.36P/05/VII/2014

Assalamu'alaikum Wr. Wb.

"Semoga Bapak/Ibu beserta seluruh staff dalam keadaan sehat dan selalu dalam
lindungan Allah SWT"

Menunjuk surat Saudara perihal tersebut di atas, dengan ini kami sampaikan persetujuan
untuk Penelitian mahasiswa tersebut dibawah ini, sebagai berikut:

No.	Nama Mahasiswa	No. Induk	Jurusan
1.	Abdul Saming	108 0011 0005	Akuntansi

Selama kegiatan penelitian ini dilaksanakan, akan dibimbing langsung oleh pegawai
pada unit terkait dengan tetap menjaga kerahasiaan Bank, data yang digunakan dalam
perbuatan laporan harus sepengetahuan pihak BNI Syariah Makassar.

Demikian agar maklum. Atas kerjasama dan perhatiannya kami ucapkan terima kasih.

Wassalamu'alaikum Wr. Wb.

PT. Bank BNI Syariah
Kantor Cabang Makassar



Burhan
Operational Manager



PT. BANK RAKYAT INDONESIA (PERSERO) Tbk
KANTOR WILAYAH

Gedung BRI, Lt. 3-5, Jalan Jendral Achmad Yani No. 8 Makassar 90174 Indonesia
 Telp: (0411) 3613174 – 3631448, Facsimile : (0411) 3655351
 E-mail : p0202@bri.co.id
 MAKASSAR
 Website : www.bri.co.id

No. : B. 2760 /KW-XIII/SDM/06/2014
 Lampiran : -
 Perihal : Penelitian

Makassar, 02 Juni 2014

Kepada Yth.
 Kepala Badan Koordinasi
 Penanaman Modal Daerah
 di -
Makassar

Surat Nomor: 7237/P2T-BKPM/19.36P/05/VII/2014 tanggal 13 Mei 2014

Menunjuk Surat tersebut di atas perihal Ijin Penelitian dalam rangka Penyusunan Skripsi Sarjana, dengan ini disampaikan bahwa Universitas Islam UIN Alauddin Makassar mengajukan permohonan izin Penelitian di PT. Bank Rakyat Indonesia Kanwil Makassar dengan judul penelitian "*Pengaruh Faktor Internal dan Eksternal Perusahaan Terhadap Kinerja Sistem Informasi Akuntansi Pada Perusahaan Perbankan di Kota Makassar*", kepada mahasiswa:

Nama Lengkap : Abdul Saming
 Nomor Stb : 10800110005
 Jurusan : Akuntansi

Bersama ini disampaikan bahwa pada dasarnya PT. Bank Rakyat Indonesia, Tbk. dapat memberikan data perusahaan, namun terbatas hanya untuk data yang telah dipublikasikan.

Demikian kami sampaikan, atas perhatiannya diucapkan terima kasih.

PT. BANK RAKYAT INDONESIA(PERSERO) Tbk
 KANTOR WILAYAH MAKASSAR



Widiawan Tjahjono
 Kabag

Tindakan :

- Dekan Fakultas Ekonomi dan Bisnis Universitas Islam UIN Alauddin Makassar
- Sdr. Abdul Saming
- Arsip.

E:\MUH FADLI GUMANTI\Tegar\UIN Alauddin - Abdul Saming.doc

Integritas, Profesionalisme, Kepuasan Nasabah, Keteladanan, Penghargaan Kepada SDM

RIWAYAT HIDUP



ABDUL SAMING, Dilahirkan di Desa Lakawali, Kec. Malili, Kab. Luwu Timur, Sulawesi Selatan pada tanggal 30 Oktober 1991. Penulis merupakan anak ke-tiga dari enam bersaudara, buah hati dari Ibunda Sarawia dan ayahanda Jafar Bin Abang. Penulis memulai pendidikan di Sekolah Dasar 231 Lakawali setelah tamat SD pada tahun 2004, penulis melanjutkan pendidikan Sekolah Menengah Pertama Negeri 3 Malili hingga tahun 2007, kemudian pada tahun tersebut, penulis melanjutkan pendidikan di Sekolah Menengah Kejuruan Negeri 1 Malili hingga tahun 2010, kemudian penulis melanjutkan pendidikan di Universitas Islam Negeri Alauddin Makassar pada Fakultas Ekonomi dan Bisnis Islam Jurusan Akuntansi dan menyelesaikan studi pada tahun 2014.