

**REDESAIN PASAR TERONG DENGAN PENDEKATAN
ARSITEKTUR VERNAKULER DI MAKASSAR**



ACUAN PERANCANGAN

**Diajukan Untuk Memenuhi Syarat Dalam Rangka
Menyelesaikan Studi Pada Program Sarjana Arsitektur
Jurusan Arsitektur Fakultas Sains dan Teknologi
Universitas Islam Negeri Alauddin Makassar**

Oleh:

AGUS SYAHNUARTO

601.001.11.004

**PROGRAM SARJANA ARSITEKTUR
JURUSAN TEKNIK ARSITEKTUR
FAKULTAS SAINS DAN TEKNOLOGI
UNIVERSITAS ISLAM NEGERI ALAUDDIN
MAKASSAR**

2016

HALAMAN PERNYATAAN

Dengan ini saya menyatakan dan menjamin bahwa penulisan skripsi ini dilakukan secara mandiri dan disusun tanpa menggunakan bantuan yang tidak dibenarkan, sebagaimana lazimnya pada penyusunan sebuah skripsi. Semua kutipan, tulisan atau pemikiran orang lain yang digunakan dalam penyusunan acuan perancangan, baik dari sumber yang dipublikasikan ataupun tidak termasuk dari buku, seperti artikel, jurnal, catatan kuliah, tugas mahasiswa, direferensikan menurut kaidah akademik yang baku dan berlaku.

Makassar, 05 September 2016
Penulis



AGUS SYAHNUARTO

NIM. 60100111004

HALAMAN PENGESAHAN

Judul Tugas Akhir : REDESAIN PASAR TERONG DENGAN
PENDEKATAN ARSITEKTUR VERNAKULER DI
MAKASSAR.

Nama Mahasiswa : AGUS SYAHNUARTO

Nomor Stambuk : 601.001.11.004

Program Studi : S-1 Teknik Arsitektur

Tahun Akademik : 2015/2016


Menyetujui,

Pembimbing I

Pembimbing II




DR Wasilah, S.T. M.T.
NIP. 19720603 200312 2 002



Marwati, S.T., M.T.
NIP. 1976020 1200901 2 000

Mengetahui,


Ketua Jurusan Teknik Arsitektur



St. Aisyah Rahman, S.T., M.T.
NIP. 19770125 200501 2 004



Dekan Fakultas Sains & Teknologi



Prof. Dr. Arifuddin Ahmad, M.Ag.
NIP. 19691205 199303 1 001

PENGESAHAN SKRIPSI

Skripsi yang berjudul “Redesain Pasar Terong dengan Pendekaran Arsitektur Vernakuler di Kota Makassar”, yang disusun oleh Agus Syahnuarto, NIM : 601.001.11.004, Mahasiswa Jurusan Teknik Arsitektur pada Fakultas Sains dan Teknologi Universitas Islam Negeri Alauddin Makassar, telah diuji dan dipertahankan dalam sidang Munaqasyah yang diselenggarakan pada hari Senin Tanggal 05 September 2016 dinyatakan telah diterima sebagai salah satu syarat memperoleh gelar Sarjana Arsitektur (S.Ars) pada Jurusan Teknik Arsitektur dengan beberapa perbaikan.

Makassar, 05 September 2016
03 Dzul-Hijjah 1437 H

TIM PENGUJI:

Ketua	: Irma Rahayu, S.T., M.T.	(.....)
Sekretaris	: Sutriani, S.T., M.T.	(.....)
Penguji I	: Dr. Norman Said, MA	(.....)
Penguji II	: St Aisyah Rahman, S.T., M.T.	(.....)
Penguji III	: Burhanuddin, S.T., M.T.	(.....)
Pembimbing I	: DR. Wasilah S.T., M.T	(.....)
Pembimbing II	: Marwati. S.T., M.T	(.....)
Pelaksana	: Hapsah, S.T.	(.....)

Mengetahui,

Dekan Fakultas Sains & Teknologi



Prof. DR. ARFUDDIN, M.Ag

NIP. 19691205 199303 1 001

KATA PENGANTAR

Assalamu Alaikum Warahmatullahi Waabarakatu

Alhamdulillah Rabbil Alamin

Dengan mengucapkan puji syukur kehadiran Allah SWT yang telah memberikan Rahmat dan Hidayah-Nya kepada penulis, sehingga acuan yang berjudul “ REDESAIN PASAR TERONG DENGAN PENDEKATAN ARSITEKTUR VERNAKULER DI MAKASSAR ” ini dapat terselesaikan. Salam dan Salawat selalu tercurahkan kepada junjungan Nabi Muhammad SAW kepada keluarga dan para sahabatnya.

Penulis menyadari bahwa acuan ini bukanlah sesuatu yang mudah sebab tidak dipungkiri dalam penyusunannya terdapat banyak kekurangan, olehnya itu dengan segenap kerendahan hati penulis memohon maaf dan mengharapkan saran dan kritikan yang sifatnya membangun untuk kesempurnaan acuan ini.

Proses penulisan acuan ini mulai dari pengumpulan data/ studi literatur, studi banding pengolahan data, yang melibatkan banyak pihak yang memberi andil besar pada penulis. Pada kesempatan ini penulis ingin mengucapkan terima kasih yang sebesar- besarnya kepada:

1. Kepada keluarga tercinta, ayahanda Sahabuddin dan ibunda Hj. Nurdianah serta, Muh Fajar, Muh Yusuf, atas doa, kasih sayang, kesabaran, pengorbanan serta dorongan yang terus menerus.
2. Ibu St. Aisyah Rahman, S.T, M.T, selaku ketua Jurusan Arsitektur yang telah memberikan banyak pengetahuan dan pengalaman serta kesempatan untuk menempuh pendidikan di Jurusan Arsitektur.
3. Dr. Ibu Wasilah, S.T, M.T. selaku Pembimbing I, dan Ibu Marwati, S.T, M.T, selaku Pembimbing II, yang telah meluangkan waktunya untuk membimbing penulis, semoga limpahan kesehatan dan keselamatan selalu menyertai beliau.
4. Seluruh dosen dan staf dalam lingkup jurusan teknik arsitektur UIN Alauddin Makassar.

5. Rekan-rekan Arsitektur 01 dan *Green Architecture Community*, terima kasih yang sebesar-besarnya atas kerjasama dan masukan kalian selama ini.

Akhirnya penulis berharap bahwa apa yang disajikan dalam skripsi ini dapat bermanfaat bagi perkembangan Ilmu pengetahuan. Semoga semuanya ini dapat bernilai ibadah di sisi-Nya. Aamiin. Sekian dan terimakasih

Wassalamualikum Warahmatullahi Wabarakatu

Makassar, 23 Desember 2016

Penulis

Agus Syahnuarto

DAFTAR ISI

HALAMAN JUDUL	
HALAMAN	
KATA PENGANTAR	iii
DAFTAR ISI	v
DAFTAR TABEL	ix
DAFTAR GAMBAR	x
LAMPIRAN	
BAB I PENDAHULUAN	
A. Latar Belakang	1
B. Rumusan Masalah	8
C. Tujuan dan Sasaran Perencanaan	8
D. Lingkup dan Batasan Pembahasan	8
E. Metode Pembahasan	9
F. Sistematika Pembahasan	9
BAB II TINJAUAN PUSTAKA	
A. Tinjauan Judul	11
1. Definisi	11
2. Tujuan	12
B. Tinjauan Umum Pasar	12
1. Pengertian Pasar	12
2. Jenis Pasar	13
3. Klasifikasi Pasar	17
C. Tinjauan Umum Pasar Tradisional	19
1. Pengertian Pasar Tradisional	19
2. Karakteristik Pasar Tradisional	20
3. Karakter/Budaya Konsumen	20

4.	Syarat-Syarat Pasar Tradisional	21
5.	Tipe Tempat Berjualan Pada Pasar	21
6.	Permasalahan yang dihadapi Pasar Tradisional	22
D.	Tinjauan Terhadap Arsitektur Vernakuler Bugis Makassar.....	23
1.	Pengertian Arsitektur Vernakuler.....	23
2.	Faktor Terbentuknya Arsitektur Vernakuler	24
3.	Karakteristik Arsitektur Vernakuler	25
E.	Syarat dan Standar Perencanaan dan Perancangan Pasar	26
1.	Indikator Pengelolaan Pasar yang Berhasil.....	26
2.	Peningkatan Mutu dan Sarana Fisik Pasar	28
3.	Standar-Standar Sarana dan Prasarana Pasar Tradisional	31
4.	Perencanaan Tapak.....	33
5.	<i>Standar Operating Procedure</i> (SOP) Manajemen Pasar	34
F.	Elemen-Elemen Perancangan Arsitektur	36
G.	Prinsip-Prinsip Perancangan Arsitektur	38
H.	Studi Preseden Sesuai dengan Perancangan Pasar.....	40
1.	Pasar Sanggam Adji Dilayyas	40
2.	Pasar Bawah Pekanbaru	46
I.	Studi Preseden Sesuai Pengaplikasian Desain Perancangan Pasar	47
1.	Pasar Geylang Serai Singapura	47
2.	Pasar Modern BSD City	49
J.	Resume Studi Preseden Perencanaan Pasar	51
K.	Resume Elemen-Elemen Perancangan Arsitektur	53

BAB III TINJAUAN KHUSUS

A.	Tinjauan Umum Pasar Terong Terhadap Kota Makassar	56
B.	Pasar Tradisional di Kota Makassar	57
C.	Tinjauan Umum Lokasi Perencanaan.....	58
1.	Lokasi Perancangan Pasar Terong Makassar	58
2.	Analisis Lingkungan Tapak dan Batas Tapak.....	59

3. Tata Massa.....	60
D. Kegiatan Dalam Pasar Terong Makassar	62
1. Pelaku Kegiatan.....	62
2. Jenis Kegiatan	63
3. Kelompok Pedagang	65
4. Waktu Kegiatan.....	66
E. Materi dagangan yang diperjual belikan	66
1. Klasifikasi Materi dagangan secara umum	66
2. Materi dagangan.....	68
3. Pola Pelayanan	69
F. Pelaku Kegiatan dan Kebutuhan Ruang.....	69
1. Pelaku dan Aktivitas pedagang	69
2. Kebutuhan Ruang.....	71
3. Standard/Acuan	73

BAB IV PENDEKATAN KONSEP PERANCANGAN

A. Pendekatan Tapak	80
1. Konsep Pengelolaan Site.....	80
2. Konsep View dan Batas Tapak	81
3. Konsep Kebisingan	82
4. Konsep Orientasi Matahari.....	83
5. Konsep Zoning	84
6. Konsep Sirkulasi	85
B. Pendekatan Bentuk, Material dan Sistem Struktur Bangunan	88
1. Analisis Bentuk	88
2. Analisis Material dan Sistem Struktur Bangunan	91
C. Analisis Sistem Utilitas Bangunan.....	93
1. <i>System fire Protection</i>	93
2. Sistem Pencahayaan	94
3. Sistem Penghawaan.....	95
4. Jaringan Air Bersih.....	95
5. Jaringan Air Kotor.....	96
6. Jaringan Sampah	97

BAB V TRANSFORMASI KONSEP

A. Pengolahan Tapak	98
1. Kondisi Tapak	98
2. Gagasan Awal	98
3. Gagasan Akhir	99
B. Konsep zoning dan Sirkulasi	100
1. Zoning	100
2. Sirkulasi	100
C. Transformasi Bentuk	101
1. <i>Timpalaja</i>	102
2. Ornamen	102
3. Tangga	103
D. Konsep Struktur & Material	104
E. Pemanfaatan Lahan	105
1. Lantai Dasar	105
2. Lantai 1	106
3. Lantai 2	108

BAB V APLIKASI DESAIN

A. Desain Tapak	110
B. Bentuk	111
C. Tampilan	112
D. Maket	115
E. Banner	107

DAFTAR PUSTAKA	118
-----------------------------	-----

DAFTAR TABEL

Tabel I. 1	Data Potensi Unit II Pasar Terong PD. Pasar Makassar Raya.....	5
Tabel II. 1	Resume Studi Preseden	51
Tabel II. 2	Resume Elemen-Elemen Perancangan Arsitektur	54
Tabel III. 1	Data Pasar Tradisional di Makassar	57
Tabel III. 2	Materi dagang di pasar Terong.....	69
Tabel III. 3	Pendekatan Aktivitas Pelaku Pasar	70
Tabel III. 4	Kebutuhan Ruang	74
Tabel V. 1	Besaran Ruang Lantai Dasar.....	105
Tabel V. 2	Besaran Ruang Lantai 1	106
Tabel V. 3	Besaran Ruang Lantai 2	107

DAFTAR GAMBAR

Gambar I. 1 Kondisi fisik dan non-fisik Pasar Terong Makassar	6
Gambar II. 1 Konsep pembentuk vernakuler dan tradisional	24
Gambar II. 2 Penataan loas toko ikan	31
Gambar II. 3 Penataan los toko buah-buahan dan sayuran	32
Gambar II. 4 Penataan los toko daging	32
Gambar II. 5 Pola Pembagian Los / Kios	33
Gambar II. 6 Tampak depan pasar Adji dilayyas	40
Gambar II. 7 Plang Pasar Adji dilayyas	41
Gambar II. 8 Area Pasar Basah Adji dilayyas.....	41
Gambar II. 9 Area Pasar Basah Adji dilayyas.....	42
Gambar II. 10 Pasar Kering adji dilayyas	43
Gambar II. 11 Pasar Subuh adji dilayyas	43
Gambar II. 12 Area Restoran Pasar Adji dilayyas	44
Gambar II. 13 Area Taman Pasar Adji dilayyas	45
Gambar II. 14 Ornamen Pasar Adji dilayyas	45
Gambar II. 15 Pasar Bawah Pekanbaru.....	46
Gambar II. 16 Lantai2-3 Pasar Pekanbaru	47
Gambar II. 17 Tampak Depan Pasar Geylang Serai	48
Gambar II. 18 Gambar Corak Pasar Geylang Serai	48
Gambar II. 19 Pasar BSD City	49
Gambar II. 20 Area dalam Pasar BSD City	50
Gambar III. 1 Lokasi Pasar Terong.....	56
Gambar III. 2 Lokasi Perancangan Pasar Terong	58
Gambar III. 3 Kondisi Perancangan Tapak.....	59
Gambar III. 4 Kondisi Massa BangunanPasar Terong	61
Gambar III. 5 Skema Pola Hubungan Pelaku Kegiatan	63

Gambar III. 6 Kelompok Pedagang Pasar Terong	65
Gambar III. 7 Skema Kegiatan Pedagang	66
Gambar IV. 1 Rencana Tapak Pasar Terong.....	80
Gambar IV. 2 Dimensi Perencanaan Tapak.....	80
Gambar IV. 3 View dan Batas Tapak	81
Gambar IV. 4 Frekuensi Kebisingan.....	82
Gambar IV. 5 Orientasi Matahari dan Angin.....	83
Gambar IV. 6 Zoning Alternatif 1	84
Gambar IV. 8 Zoning Alternatif 2	84
Gambar IV. 9 Sirkulasi Alternatif 1	85
Gambar IV. 10 Sirkulasi Alternatif 2.....	86
Gambar IV. 11 Potongan Jalan Pasar Terong	86
Gambar IV. 12 Output Alternatif 1	87
Gambar IV. 13 Output Alternatif 2.....	88
Gambar IV. 14 Bentuk Geometri	89
Gambar IV. 15 Bentuk Rumah Adat Bugis Makassar	90
Gambar IV. 16 Transformasi Bentuk.....	90
Gambar IV. 17 Output Bentuk	91
Gambar IV. 18 Pondasi Pile cap	91
Gambar IV. 19 <i>Middle</i> Struktur	92
Gambar IV. 20 Material	92
Gambar IV. 21 Rangka Baja	93
Gambar IV. 22 <i>Fire Protection</i>	94
Gambar IV. 23 Sistem Pencahayaan.....	94
Gambar IV. 24 Penghawaan Buatan	95
Gambar IV. 25 Sistem Jaringan Air Bersih	96
Gambar IV. 26 Sistem Jaringan Air Kotor.....	97
Gambar IV. 27 Sistem Jaringan Persampahan	97
Gambar V. 1 Kondisi Awal Tapak.....	98
Gambar V. 2 Gagasan Awal.....	99
Gambar V. 3 Gagasan Akhir	98
Gambar V. 4 Konsep Zoning	101

Gambar V. 5 Aplikasi Bentuk.....	102
Gambar V. 6 Desain Timpalaja.....	102
Gambar V. 7 Desain Ornamen.....	103
Gambar V. 8 Desain Tangga.....	103
Gambar V. 9 Konsep Bentuk Arsitektur Vernakule.....	103
Gambar V. 10 Konsep Struktur.....	104
Gambar V. 11 Konsep Material.....	104
Gambar V. 12 Denah Lantai Dasar.....	105
Gambar V. 13 Denah Lantai 1.....	106
Gambar V. 14 Denah Lantai 2.....	108
Gambar VI. 1 Site plan.....	110
Gambar VI. 2 Bangunan Utama.....	111
Gambar VI. 3 Tampak Barat.....	111
Gambar VI. 4 Tampak Utara.....	111
Gambar VI. 5 Tampak Timur.....	112
Gambar VI. 6 Tampak Selatan.....	112
Gambar VI. 7 Scelepture.....	112
Gambar VI. 8 Halte.....	112
Gambar VI. 9 Parkir Motor.....	113
Gambar VI. 10 Parkir Mobil.....	113
Gambar VI. 11 Kanal.....	113
Gambar VI. 12 Sirkulasi Servis.....	114
Gambar VI. 13 Bangunan Utama.....	114
Gambar VI. 14 Pasar Sayur & Buah.....	114
Gambar VI. 15 Pasar Ikan & Daging.....	115
Gambar VI. 16 Pasar Subuh.....	115
Gambar VI. 17 Maket.....	115
Gambar VI. 18 Banner.....	117

BAB I

PENDAHULUAN

A. Latar Belakang

Pasar Terong terletak di jalan Terong, Kelurahan Wajo Baru, kecamatan Bontoala. Pasar ini terkenal sebagai pemasok Sembilan bahan kebutuhan pokok, seperti sayur-mayur, aneka jenis ikan, telur, buah-buahan, dll yang berasal dari berbagai daerah di Sulawesi Selatan. Salah satu pasar yang sangat dikenal di jazirah Sulawesi. Sebuah pasar yang kini bisa disebut tak terurus dengan baik walaupun tentu saja pemerintah kota dan khususnya warga Makassar dan sekitarnya telah memperoleh banyak manfaat dari pasar yang kerap dianggap tradisonal ini.

Berbagai jenis pedagang yang meramaikan pasar itu sejak dulu antara lain : *Palappara, Pagandeng, Pamejang, Papisi, Pakalontong, Pakios, Palembang*. Kalangan pedagang dan penjual jasa ini yang memulai terbentuknya Pasar Terong tetap di tempat mereka sedia kala. Menurut salah seorang pedagang tua Daeng Bombong, pasar pertama berawal di ujung Jalan Terong, tepatnya di perepatan Jalan Bayam sampai di jalan Bawakaraeng sekisar awal dasawarsa 1960. Di lokasi kosong yang masih berawa-rawa digunakan oleh Palappara dan pagandeng yang berjualan sayuran, dan rempah-rempah. Pedagang mulai bertambah hingga ke gang-gang permukiman yang kini menjadi Jalan Mentimun, jalan Kubis, dan Jalan kangkung (Siswandi, 2013: 3).

Pasar Terong pada tahun 1964 masih berupa rawa-rawa, bentuk yang tidak berubah sampai tahun 1976 bila musim hujan tiba, kawasan ini akan tergenang air. Pasar masa itu bermula dari Jalan Bawakareng hingga masuk ke Jalan Terong. Pedagang berjualan di jalanan. Dan jalan terong terdapat banyak rumah kayu milik penduduk. Di belakang deretan rumah kayu ini pasar terong yang masih beratap nipa berada. Tempat berjualan pasar berupa bale-bale dan rumah kayu.

Pembangunan Pasar Terong berawal dari kebakaran yang bermula di Jalan Kangkung, pada kisaran tahun 1967-1968. Api menjalar hingga ke pinggir Solongang Lompoa atau Kanal Pannampu dan beberapa rumah di Jalan Labu. Tahun 1970, lokasi bekas kebakaran kampung warga oleh pemerintah kemudian di bangun pasar permanen berupa toko dan los. Bangunan front toko Pasar Terong

berbentuk huruf U. Di tengahnya terdapat satu los induk dan beberapa los kecil mengelilinginya berbentuk petak memanjang berukuran 20-30 meter. Tahun 1971 Pasar Inpres Terong berfungsi permanen dan di resmikan oleh Walikota mayor M. Daeng Patompo (Siswandi, 2013: 3).

Pasar Terong ini sebelum mengalami revitalisasi tahap satu di Era Pemerintahan Daeng Patompo pada tahun 1972 menyusul tahap kedua di masa Malik B. Masri tahun 1994 adalah pasar rakyat. Menjelang tahun 1994, ide untuk melakukan revitalisasi pasar tahap kedua bergulir. Berawal dari sebuah studi banding yang dilaksanakan oleh walikota Makassar saat itu, Malik B. Masri di Hawaai USA, keinginan merombak Pasar Terong menjadi sebuah pasar modern. Saat itu, terpilih lah PT Prabu Makassar Sejati sebagai developer dimana Ferry Soelithio sebagai komisaris yang memenangkan tender untuk revitalisasi pasar tradisional. kemudian persoalan baru muncul menghampiri pedagang pasar Terong.

Walikota Malik B. Masri memasang target dan studi banding yang terlalu tinggi dengan keadaan masyarakat Makassar yang ada, bagaimana bisa Pasar tradisional di Hawaii di jadikan kiblat dalam perencanaan pasar tradisional di Kota Makassar. Perbedaan kultur saja sudah dengan sangat jelas menegaskan antara perbedaan tingkah laku masyarakat Kota Daeng dengan negeri barat. Begitulah tahap kedua revitalisasi yang terjadi, jika dilihat sangat tidak akuntabel dengan keadaan real lapangan tapi tetap di paksakan yang justru menimbulkan warisan permasalahan yang tak kunjung ada penyelesaian.

Adapun beberapa masalah yang timbul pada revitalisasi tahap kedua ini yaitu tidak lain dan tidak bukan persoalan klasik juga mencuat, harga kios dan los terlampaui mahal bagi pedagang kecil yang mendominasi berdagang di Pasar Terong. Banyak yang dengan terpaksa membeli kios yang berharga 40 – 80 juta rupiah atau lods bagi pedagang kecil karena tiada pilihan lain, walau banyak pula yang memilih mengisi badan jalan di luar bangunan yang kini berdiri (<http://id.scribd.com>, di akses tanggal 24/01/2015).

Selama Pasar Inpres berdiri pengelola pasar berusaha memindahkan sejumlah pedagang yang berjualan di luar Pasar Inpres ke Pasar Pannampu dan Pasar Pa'baeng-baeng. Perkembangan Pasar Terong berlanjut, pada tahun 1995, bangunan pertama, front toko dan los-los, dibongkar lalu dibangun gedung berlantai

empat. Setelah rampung gedung berfungsi pada Tahun 1997. Pemerintah membongkar kios-kios di Jalan labu. Pemerintah memindahkan pedagang untuk menempati gedung berlantai 4. Namun pada akhirnya, banyak bagian bangunan tidak terpakai, terutama los lantai tiga dan empat. Karena banyak pembeli yang malas naik ke lantai tiga dan empat. Penempatan lokasi berjualan bagi pedagang sayur-sayuran dan ikan basah dilantai atas tidak tepat dari segi pedagang maupun kultur berbelanja, sehingga pembeli berkurang berarti pemasukan minim (Siswandi, 7:2013).

Pemasukan minim berimplikasi pada cicilan tempat terhambat sementara biaya untuk mencukupi anggota keluarga di rumah juga dituntut setiap harinya. Akhirnya banyak pedagang memilih keluar dan meninggalkan tempat mereka yang sudah dibeli dan sedang berjalan cicilannya. Ramai kembali badan-badan jalan, lorong, trotoar, dan berbagai sudut pasar yang memungkinkan untuk ditempati. Sementara di lain pihak, Developer melalui perjanjian yang dibuat dengan pedagang pembeli kios/los menikmati keuntungan akibat macetnya cicilan yang membuat uang muka (DP) dan diskon 12 persen menjadi milik developer tanpa harus kehilangan kios dan los yang sudah dibeli pedagang. Hingga kini, masalah ini masih menyisakan banyak kekecewaan di hati pedagang yang terlanjur membayar mahal namun kehilangan daya melanjutkan cicilan. Tidak membayar selama 3 bulan berturut-turut berarti kehilangan uang DP dan diskon 12 persen.

Perkembangan Pasar Terong kini memunculkan perbedaan pendapat tentang pasar itu sendiri. Ini berawal ketika Pemerintah Kota Makassar memberi hak guna pakai untuk PT Prabu Makassar Sejati (PMS) membangun gedung berlantai empat diatas lahan seluas 1.300 meter persegi, berlokasi di Kelurahan Wajo Baru, pada tahun 1995 silam. Lantai tiga dan empat kini tanpa penghuni, bagian ini sudah rusak. Semua lift dan elevator gedung itu sudah tidak berfungsi. Bagi pengembang dan pedagang yang berhimpun dalam Asosiasi Pedagang Pasar Terong (APPT), organisasi pedagang yang berjualan di gedung, ini yang mereka anggap sebagai Pasar Terong. Sementara Terong versi pedagang di luar gedung lain juga. Menurut SADAR (Persaudaraan Pedagang Pasar Terong), Pasar Terong meliputi pedagang yang berjualan di luar gedung. Terdapat ribuan pedagang yang diantaranya 623

anggota SADAR menempati wilayah Kelurahan Tompobalang, di kecamatan Bontoala. (Siswandi, 9:2013).

Memasuki awal tahun 2000-an keadaan pasar semakin semrawut. Pengusaha atau developer dan pedagang berada dalam kerugian akibat model bangunan yang dipaksakan dalam kondisi yang berbeda kultur. Pedagang pasar Terong tumbuh dalam budaya hamparan yang melebar horisontal dan kini dihadapkan pada area dengan bangunan vertikal meninggi ke atas. Mereka lalu memilih kembali melebar. Karena maraknya pedagang di luar gedung ketimbang di dalam gedung maka secara naluri dan berdasarkan kebiasaan pemerintah masa itu persoalan ini akan diselesaikan melalui pembersihan pedagang di luar gedung yang kemudian dicap "liar". Maka ditempuhlah beragam cara baik legal maupun di luar kerangka regulasi. Cara legal tentulah melalui jalur resmi pemerintah seperti pengerahan satuan polisi pamong praja atau satpol PP. Lalu cara sebaliknya adalah melalui mobilisasi "preman" untuk melakukan aksi teror dan penyebaran ketakutan atas pedagang di pasar. Bahkan, kedua model ini dapat bekerja secara bersamaan sebagaimana terjadi di tahun 2003, 2005, dan 2007. Dimana preman dan satpol PP turut andil dalam serangkaian pembongkaran dan penggusuran kepada pedagang (Sumber : Acsi-Sadar, 2009).

Permasalahan Pasar Terong Makassar saat ini baik dari segi fisik dan non fisik masih semrawut. Adapun permasalahan dari fisik bangunan meliputi sebagai berikut :

1. Elevator dan lift sudah tidak berfungsi,
2. Tangga utama yang tidak efisien atau terlalu kecil.
3. Lods dan kios yang tidak terpakai di lantai tiga dan empat.
4. Ruang ME yang sudah rusak.
5. Plafond di lantai 1,2 & 3 rusak.
6. Serta fasilitas publik lainnya seperti wc umum yang sudah hancur

Permasalahan dari segi non fisik yang terjadi setiap harinya saat ini meliputi sebagai berikut :

1. Kemacetan yang mengganggu lalu lintas para pengendara maupun pejalan kaki lainnya,

2. Tempat parkir kendaraan yang trelatif sempit.
3. Penataan kios dan lapak pedagang yang semrawut berada di luar bangunan
4. Banyaknya sampah yang berserakan di bahu jalan karena tempat sampah yang tidak memadai,
5. Tidak adanya tempat muat angkut barang pedagang
6. Drainase atau pembuangan air limbah yang tidak memadai kapasitasnya sehinggah kerap terjadi banjir di bahu jalan utama.

Adapun data jumlah kios, hamparan, dan pedagang sebagai berikut :

Tabel I, 1 Data Potensi Unit II Pasar Terong PD. Pasar Makassar Raya Kota Makassar

No.	Uraian	Jumlah Petak	Aktif	Tidak Aktif	Keterangan
1	Ruko Selatan	23	5	18	
	Ruko Utara	9	1	8	
2	Lt. Dasar Kios	206	104	102	
	Hamparan	156	93	63	
3	Lt. I Kios	267	198	169	
	Hamparan	209	43	208	
4	Lt. II Kios	287	145	242	
	Hamparan	231	51	180	
5	Lt. III Kios	287	-	287	
	Hamparan	231	-	231	
	Jumlah	2148	640	1508	
6	Pedagang di Luar Pasar	Pedagang 400			
	Total Pedagang di Pasar terong 1040 Pedagang				

(Sumber : Data Potensi Unit II Pasar Terong PD. Pasar Makassar Raya Kota Makassar 2015)



Gambar I. 1 Kondisi fisik dan non-fisik Pasar Terong Makassar ,
(sumber : Olah Data Lapangan, 19 November 2015).

Setiap umat muslim aktivitas yang akan dilakukan harus di landaskan pada syariat/hukum islam sebagai pedoman dalam kehidupan sehari-hari agar dapat memperoleh fadilah disisinya. Dalam ajaran Islam juga mengajarkan kita untuk selalu berkata jujur dalam setiap aktivitas yang dilakukan dalam kehidupan sehari-hari termasuk transaksi jual beli dan aktivitas lainnya yang kita lakukan dalam proses berdagang. Islam sendiri memandang aktivitas jual beli sebagai pekerjaan yang dimuliakan oleh Allah SWT. Tentunya aktivitas dengan syariat dengan prinsip atau ajaran agama islam.

seperti yang diterangkan dalam (Q.S. An-Nisa: 29), dijelaskan :

يٰۤاَيُّهَا الَّذِيْنَ ءَامَنُوْا لَا تَاْكُلُوْا اَمْوَالِكُمْ بَيْنَكُمْ بِالْبٰطِلِ اِلَّا اَنْ تَكُوْنَ تِجْرَةً عَنْ تَرَاضٍ مِّنْكُمْ
وَلَا تَقْتُلُوْا اَنْفُسَكُمْ ۗ اِنَّ اللّٰهَ كَانَ بِكُمْ رَحِيْمًا ﴿٢٩﴾

Terjemahnya :

“Hai orang-orang yang beriman, janganlah kamu saling memakan harta sesamamu dengan jalan yang batil, kecuali dengan jalan perniagaan yang berlaku dengan suka sama-suka di antara kamu”. (Q.S. An-Nisa: 29)

Menurut Shihab dalam Tafsir Al Misbah QS An-Nisa:29

Allah Swt. melarang hamba-hamba-Nya yang beriman memakan harta sebagian dari mereka atas sebagian yang lain dengan cara yang batil, yakni melalui usaha yang tidak diakui oleh syariat, seperti dengan cara riba dan judi serta cara-cara lainnya yang termasuk ke dalam kategori tersebut dengan menggunakan berbagai macam tipuan dan pengelabuan. Sekalipun pada lahiriahnya cara-cara tersebut memakai cara yang diakui oleh hukum syara', tetapi Allah lebih mengetahui bahwa sesungguhnya para pelakunya hanyalah semata-mata menjalankan riba, tetapi dengan cara *hailah* (tipu muslihat). Demikianlah yang terjadi pada kebanyakannya. Hingga Ibnu Jarir mengatakan, telah menceritakan kepadaku Ibnul MuSanna, telah menceritakan kepada kami Abdul Wahhab, telah menceritakan kepada kami Daud, dari Ikrimah, dari Ibnu Abbas sehubungan dengan seorang lelaki yang membeli dari lelaki lain sebuah pakaian. Lalu lelaki pertama mengatakan, "Jika aku suka, maka aku akan mengambilnya, dan jika aku tidak suka, maka akan ku kembalikan berikut dengan satu dirham." Ibnu Abbas mengatakan bahwa hal inilah yang disebutkan oleh Allah Swt. di dalam firman-Nya: Hai orang-orang yang beriman. janganlah kalian saling memakan harta sesama kalian dengan jalan yang batil. (An-Nisa: 29) Ibnu Abu Hatim mengatakan. telah menceritakan kepada kami Ali ibnu Harb Al-Musalli, telah menceritakan kepada kami Ibnul Futlail, dari Daud Al-Aidi, dari Amir, dari Alqamah, dari Abdullah sehubungan dengan ayat ini, bahwa ayat ini muhkamah, tidak dimansukh dan tidak akan dimansukh sampai hari kiamat.

Dari permasalahan yang terjadi saat ini di Pasar Terong Makassar ,baik fisik maupun non-fisik, maka Redesain atau menata kembali adalah solusi yang mampu mengatasi permasalahan di pasar Terong dengan penerapan Arsitektur Vernakuler Bugis Makassar. yaitu menata kembali Bangunan pasar terong, kios dan lapak baik yang berada di luar maupun di dalam pasar. dengan mengembalikan budaya lokal masyarakat setempat, dengan hamparan horizontal atau melebar sesuai kebiasaan cara berbelanja masyarakat setempat.

B. Rumusan Masalah

Bagaimana menata kembali kawasan Pasar Terong Makassar dengan pendekatan arsitektur Vernakuler ?

C. Tujuan dan Sasaran perencanaan

1. Tujuan perencanaan

Untuk menata kembali kawasan Pasar Terong Makassar tanpa mengabaikan bangunan- bangunan di sekitar kawasan Pasar Terong. dengan menerapkan Arsitektur Vernakuler kedalam perencanaan.

2. Sasaran perencanaan

Desain yang akan digunakan mengacu pada pendekatan Arsitektur Vernakuler melalui beberapa tahap analisis konsep perencanaan yang meliputi:

a. Konsep Analisis Tapak

- Konsep Pengolahan Site, View dan Batas Tapak
- Konsep Kebisingan
- Konsep Orientasi Matahari & Arah Angin
- Konsep Vegetasi
- Konsep Zoning
- Konsep Sirkulasi

b. Analisa Bentuk bangunan, Material dan Sistem Struktur

c. Kelengkapan Sistem Struktur Bangunan

d. Penerapan Konsep Arsitektur Vernakuler

D. Lingkup dan Batasan Pembahasan

Lingkup pembahasan lebih menekankan pada perencanaan fisik Bangunan dengan pendekatan Arsitektur Vernakuler. Lingkup perancangan dibatasi pada kaidah arsitektur Vernakuler seperti studi tapak, studi bentuk, studi struktur, studi material terbaru, dan penataan lapak pedagang.

E. Metode Pembahasan

1. Pengumpulan data terbagi tiga yaitu :

- a. Studi Preseden yaitu mengumpulkan data melalui media internet
- b. Studi Literature yaitu mencari referensi teori melalui buku
- c. Studi Banding yaitu melakukan peninjauan langsung yang sesuai dengan judul skripsi.

2. Analisis data
Menganalisis dan menyimpulkan data yang kemudian di terapkan kedalam laporan perancangan dengan metode deskriptif.
3. Penyajian data
Data dan hasil di sajikan dalam bentuk gambar ,tabel, dan skema desain.

F. Sistematika Pembahasan

BAB I : Pembahasan tentang latar belakang yang berhubungan dengan berbagai alasan pembangunan kembali Pasar Terong di Makassar. Latar Belakang ini kemudian diikuti dengan penjelasan-penjelasan lain berupa tujuan dan sasaran, rumusan masalah, lingkup pembahasan, metode pembahasan dan sistematika pembahasan.

BAB II : Pembahasan tentang pengertian mengenai judul Redesain Pasar Terong Makassar, serta tinjauan pustaka yang berhubungan dengan judul yang diangkat.

BAB III : Merupakan tinjauan Redesain Pasar terong Makassar di antaranya tinjauan kota Makassar, tinjauan lokasi perancangan yang kemudian di olah agar mendapatkan Pendekatan terhadap Konsep Perencanaan.

BAB IV : Membahas tentang pendekatan konsep-konsep penerapan Perancangan Pasar Terong Makassar.

BAB V : Membahas tentang Transformasi Konsep, atau konsep-konsep yang akan di terapkan kedalam perancangan.

BAB VI : Aplikasi Desain

BAB II

TINJAUAN PUSTAKA

A. Tinjauan Judul

1. Definisi

a. Redesain

- Menurut Kamus Besar Bahasa Indonesia, Re- berarti ulangi lagi, desain berarti rancangan. Redesain berarti merancang sekali lagi.
- Kegiatan perencanaan dan perancangan kembali suatu perubahan sehingga terjadi perubahan fisik tanpa mengubah fungsinya baik melalui perluasan maupun pemindahan lokasi

b. Pasar Terong

Pasar Tradisional atau pasar pemasok berbagai jenis kebutuhan sayur dan buah serta kebutuhan pokok lainnya yang terletak di jalan Terong, Kecamatan Bontoala Makassar.

c. Makassar

Ibukota provinsi Sulawesi Selatan

d. Arsitektur Vernakuler

- Arsitektur Vernakuler merupakan bangunan rumah rakyat yang dibangun dan digunakan oleh kebanyakan masyarakat. Rumah-rumah ini mengambil atau mencontoh rumah pimpinannya (ketua adat) baik dalam bentuk maupun susunannya. Demikian pula biasanya dimensinya akan lebih kecil dari rumah adat atau rumah tradisional yang dimiliki oleh ketua adat, dan tidak semua simbolisme serta ragam hias dicontoh untuk rumahnya. Rumah rakyat seperti ini dapat dikatakan sebagai bangunan vernakuler.

(Sugeng Triyadi, 2010 : 2).

Jadi definisi Redesain Pasar Terong dengan Pendekatan Arsitektur Vernakuler di Makassar adalah merencanakan kembali atau merancang kembali Pasar Terong Makassar dari segi fisik atau arsitektural tanpa mengubah fungsinya melalui perluasan maupun pemindahan lokasi dengan mempertimbangkan aspek sosial dan budaya di sekitar lokasi perencanaan.

2. Tujuan

a. Tujuan Umum

Tujuan Umum Redesain Pasar Terong Makassar dengan pendekatan Arsitektur Vernakuler adalah untuk meningkatkan kualitas dan kuantitas aktifitas pedagang di Pasar Terong Makassar dan menjadikannya pusat perdagangan terbesar di Kota Makassar.

b. Tujuan Khusus

Tujuan Redesain Pasar Terong Makassar secara Khusus terbagi atas 3 hal yaitu :

- Secara Arsitektural, bertujuan untuk mendapatkan bentuk ruang dan bangunan yang melebar atau horisontal sesuai budaya atau kultur berbelanja masyarakat.
- Secara Sosial bertujuan memberikan wadah interaksi yang berasaskan kekeluargaan bagi pengguna pasar
- Secara ekonomi bertujuan untuk meningkatkan efektifitas dan perbaikan perdagangan di Pasar Terong Makassar.

B. Tinjauan Umum Pasar

1. Pengertian Pasar

Menurut Peraturan Menteri Perdagangan RI Nomor 53/M-DAG/PER/12/2008, Pasar adalah area tempat jual beli barang dengan jumlah penjual lebih dari satu baik yang disebut perbelanjaan, pasar rakyat, pertokoan, mall, plaza, pusat perdagangan maupun sebutan yang lainnya.

Pasar menurut Stanton dalam Firmansyah (2012:10)

- Pengertian sempit adalah sempit pasar adalah tempat terjadinya transaksi jual beli (penjualan dan pembelian) yang dilakukan oleh penjual dan pembeli yang terjadi pada waktu dan tempat tertentu
- Pengertian luas adalah orang-orang yang mempunyai keinginan untuk memenuhi kebutuhan, uang untuk belanja serta kemauan untuk membelanjakannya

Pada umumnya pasar-pasar yang ada di perkotaan merupakan milik pemerintah, pengelolaannya ditangani langsung oleh pemerintah melalui

Unit Pelaksana teknik Dinas (UPTD) pasar. Dalam hal ini, di tangani oleh Dinas pengelola pasar atau diserahkan kesuatu otoritas ditunjuk oleh pemerintah daerah.

Menurut M. Darwis dalam Ni Made Winda Roosdiana Devi, (2013:13). Pasar berfungsi sebagai tempat atau wadah untuk pelayanan bagi masyarakat. Hal ini dapat dilihat dari berbagai segi atau bidang, diantaranya :

- a. Segi ekonomi Merupakan tempat transaksi antara produsen dan konsumen yang merupakan komoditas untuk mewedahi kebutuhan sebagai suplai makanan.
- b. Segi sosial budaya Merupakan kontrak sosial secara langsung yang menjadi tradisi suatu masyarakat yang merupakan interaksi antara komunitas pada sektor informal dan formal.
- c. Arsitektur Menunjukkan ciri khas daerah yang menampilkan bentuk-bentuk fisik bangunan dan artefak yang dimiliki.

2. Jenis Pasar

2.1 Pasar Tradisional

Menurut Sumiati 2010 dalam Muhammad Misbahuddin (2014:12).

Pasar tradisional merupakan tempat bertemunya penjual dan pembeli serta ditandai dengan adanya transaksi penjual pembeli secara langsung dan biasanya ada proses tawar-menawar, bangunan biasanya terdiri dari kios-kios atau gerai, los dan dasaran terbuka yang dibuka oleh penjual maupun suatu pengelola pasar. Kebanyakan menjual kebutuhan sehari-hari seperti bahan-bahan makanan berupa ikan, buah-sayuran, telur, daging, kain, pakaian, barang elektronik, jasa dan lain-lain. Selain itu, ada pula yang menjual kue-kue dan barang-barang lainnya.

Pasar Tradisional adalah pasar yang dibangun dan dikelola oleh Pemerintah, Pemerintah daerah, Swasta, Badan Usaha Milik Negara, badan Usaha Milik Daerah termasuk kerjasama dengan swasta dengan tempat usaha berupa toko, kios, los dan tenda yang dimiliki/dikelola oleh pedagang kecil, menengah, swadaya masyarakat atau koperasi dengan usaha skala kecil, modal kecil dan dengan proses jual beli barang dengan melalui tawar-menawar.

(Sumber : Peraturan Menteri perdagangan Republik Indonesia Nomor 53/M-DAG/PER/12/2008 Tentang Pedoman Penataan dan Pembinaan Pasar Tradisional, Pasal 1 ayat 2)

Pasar Lokal adalah pasar yang berdiri secara alamiah berdasarkan kebutuhan masyarakat setempat, dan atau pasar yang dibangun dan dikelola oleh pemerintah daerah atau swasta, BUMN dan BUMD termasuk kerjasama dengan swasta berupa tempat usaha yang berbentuk kios, toko, los, dan tenda yang dimiliki/dikelola oleh pedagang kecil, menengah, koperasi dengan usaha skala kecil, modal kecil, dan melalui proses jual beli barang dagangan dan atau jasa dengan tawar-menawar (Rancangan Peraturan daerah Kota Makassar tentang Perlindungan, Pemberdayaan pasar Lokal dan penataan Pusat perbedaan dan Toko Modern)

Usaha- Usaha pasar lokal / Tradisional digolongkan menjadi beberapa bentuk, sebagai berikut berdasarkan menjadi beberapa bentuk, sebagai berikut berdasarkan Rancangan Peraturan daerah Kota Makassar tentang Perlindungan, Pemberdayaan pasar Lokal dan penataan Pusat perbedaan dan Toko Modern Pasal 4 :

a. Pasar Induk

Pasar Induk adalah pasar yang merupakan pusat distribusi yang menampung hasil produksi petani yang dibeli oleh para pedagang tingkat grosir kemudian dijual kepada para pedagang tingkat grosir kemudian dijual kepada para pedagang tingkat eceran untuk selanjutnya diperdagangkan di pasar-pasar eceran di berbagai tempat mendekati para konsumen.

b. Pasar Penunjang

Pasar Penunjang, bagian dari pasar induk yang membeli dan menyalurkan hasil produksi petani dari pasar induk untuk kemudian di distribusikan ke pedagang tingkat eceran.

c. Pasar Khusus

Pasar khusus adalah pasar di mana barang yang diperjual belikan bersifat khusus atau spesifik seperti pasar hewan, pasar ikan hias, pasar tanaman hias, pasar keramik, pasar burung, dan sejenisnya.

d. Pasar Lingkungan

Pasar lingkungan adalah yang berdiri secara alamiah berdasarkan kebutuhan masyarakat setempat dan dikelola oleh pemerintah daerah, badan usaha, atau kelompok masyarakat yang ruang lingkup pelayanannya meliputi satu lingkungan pemukiman, dengan jenis barang yang diperdagangkan meliputi kebutuhan pokok sehari-hari.

e. Pasar Darurat

Pasar darurat adalah pasar yang dikelola oleh kelompok masyarakat dan atau pemerintah daerah yang waktu pelayanannya antara pukul 06.00-11.00 Wita dan jenis barang yang di perdagangkan meliputi kebutuhan pokok sehari-hari.

2.2 Jenis Pasar Modern

- a. Pasar Modern yaitu pasar dimana penjual dan pembeli tidak bertransaksi secara langsung melainkan pembeli melihat label harga yang tercantum dalam barang (barcode), berada dalam bangunan dan pelayanannya dilakukan secara mandiri (swalayan) atau dilayani oleh pramuniaga. Barang-barang yang dijual, selain bahan makanan seperti buah, sayuran, daging sebagian besar barang lainnya yang dijual adalah barang yang dapat bertahan lama. Contoh dari pasar modern adalah pasar swalayan hypermarket, supermarket, dan minimarket. (sumber : Peraturan Daerah Kota Makassar No.15 Tahun 2009).
- b. Toko Modern adalah toko dengan system pelayanan mandiri, menjual berbagai jenis barang secara eceran yang berbentuk minimarket, supermarket, department Store, Hypermarket ataupun grosir yang berbentuk Perkulakan. (Peraturan menteri Perdagangan Republik Indonesia nomor 53/M-DAG/PER/12/2008 Tahun 2008 Tentang Pedoman Penataan dan Pembinaan Pasar Tradisional, Pusat Perbelanjaan dan Toko Modern Pasal 1 ayat 5)

c. Mal atau super mal atau plaza adalah sarana atau tempat usaha untuk melakukan perdagangan, rekreasi, restorasi, dan sebagainya yang diperuntukkan bagi kelompok, perorangan, perusahaan, atau koperasi untuk melakukan penjualan barang-barang dan/atau jasa yang terletak pada bangunan/ruangan yang berada dalam suatu kesatuan wilayah atau tempat.

d. Syarat Batasan Luas lantai penjualan Toko Modern

Pasal 9 Peraturan menteri Perdagangan Republik Indonesia nomor 53/M-DAG/PER/12/2008 Tahun 2008 Tentang Pedoman Penataan dan Pembinaan Pasar Tradisional, Pusat Perbelanjaan dan Toko Modern
Pasal 1 ayat 5

Batasan luas lantai penjualan Toko Modern adalah sebagai berikut :

- a) Minimarket, kurang dari 400 m²
- b) Supermarket, 400 m² sampai dengan 5.000 m²
- c) hypermarket, lebih dari 5000m²
- d) Department Store, lebih dari 400 m²
- e) Perkulakan, lebih dari 5.000 m²

e. Usaha-usaha Pusat perbelanjaan dan Toko Modern digolongkan berdasarkan jenis dan skala barang yang diperdagangkan, Rancangan Peraturan Daerah Kota Makassar Tentang Perlindungan, Pemberdayaan Pasar Lokal dan Penataan Pusat Perbedaan dan Toko Modern. Pasal 5 ayat 2

- a) Golongan pertama dengan jenis barang untuk kebutuhan primer, sekunder, dan tersier, dengan skala penjualan eceran dan kemasan
- b) Golongan kedua dengan jenis barang untuk kebutuhan primer dan sekunder, dengan skala penjualan eceran dan kemasan
- c) Golongan ketiga dengan jenis barang untuk kebutuhan primer dan sekunder, dengan skala penjualan grosir dan kemasan

3. Klasifikasi Pasar

Menurut Djuprianto (2008:9). Pasar sebagai perusahaan daerah bisa di golongkan menurut beberapa hal, jenis kegiatannya jenis barang dan kemampuan pelayanannya

3.1 Berdasarkan Jenis Kegiatan

- a. Pasar Konsumsi adalah pasar yang menjual barang-barang untuk keperluan konsumsi. Misalnya menjual beras, sambal, lukisan, dll. Contohnya pasar mergan di Malang, Pasar Kramat jati, dll.
- b. Pasar Faktor Produksi yaitu pasar yang menjual barang-barang untuk keperluan produksi. Misalnya menjual mesin-mesin untuk memproduksi lahan untuk pabrik.

3.2 Berdasarkan jenis barang dan skala barang yang dijual

Rancangan Peraturan Daerah Kota Makassar Tentang Perlindungan, Pemberdayaan Pasar Lokal dan Penataan Pusat Perbedaan dan Toko Modern. Pasal 5 ayat 2.

- a. Golongan pertama dengan jenis barang untuk kebutuhan primer, sekunder, tersier, dengan skala penjualan eceran dan kemasan
- b. Golongan kedua dengan jenis barang untuk kebutuhan primer dan sekunder, dengan skala penjualan eceran dan kemasan
- c. Golongan ketiga dengan jenis barang untuk kebutuhan primer dan sekunder, dengan skala penjualan grosir dan kemasan

3.3 Berdasarkan luas jangkauan

- a. Pasar daerah yaitu pasar membeli dan menjual produk dalam satu daerah produk itu dihasilkan. Bisa juga dikatakan pasar daerah melayani permintaan dan penawaran dalam satu daerah.
- b. Pasar Lokal yaitu pasar yang membeli dan menjual produk dalam satu kota tempat produk itu di hasilkan. Bisa juga dikatakan pasar lokal melayani permintaan dan penawaran dalam satu kota.
- c. Pasar nasional yaitu pasar yang membeli dan menjual produk dalam satu negara tempat produk itu di hasilkan. Bisa juga dikatakan pasar lokal melayani permintaan dan penawaran dalam negeri.

d. Pasar Internasional yaitu pasar yang membeli dan menjual produk dari beberapa Negara. Bisa juga dikatakan luas jangkauannya di seluruh dunia.

e. Sumber lain, (Winardi 34:1993). mengenai klasifikasi pasar menurut jangkauannya yaitu :

1) Pasar Pusat/Kota

Adalah suatu wadah/sarana perbelanjaan yang menjadi titik temu antara penjual dan pembeli yang kedudukannya pada tingkat kota dan materi dagangan yang di perjualbelikan lengkap dan berskala besar, serta fungsi pelayanannya kepada masyarakat umum. Persyaratannya lokasi strategis dan luas, bangunan permanen mempunyai kemampuan pelayanan mencakup wilayah kota, melayani penduduk 150.000-400.000 penduduk

Luas area berkisar antara 27.870 – 90.990 m².

Lokasi terletak pada pusat kota dengan radius pelayanan kurang lebih 6km

2) Pasar Wilayah

Adalah suatu wadah atau sarana perbelanjaan yang lengkap pelayanannya tingkat wilayah, materi perdagangan yang diperjualbelikan tidak selengkap pasar pusat/kota dan terletak pada pusat-pusat kegiatan wilayah, jangkauan pelayanan antara 9.290 – 27.870 m². Lokasi mengelompokkan pada satu pusat kecamatan dekat dengan terminal angkutan kota dengan radius pelayanan kurang lebih 3 km

3) Pasar Lingkungan

Adalah suatu wadah atau sarana perbelanjaan yang lengkap pelayanannya meliputi suatu lingkungan dengan materi dagangan yang diperjualbelikan terbatas dan terletak pada pusat lingkungan. Jangkauan antara 5.000 – 40.000 penduduk. Luas berkisar 2.787 – 9.290 m²

3.4 Berdasarkan wujud

- a. Pasar Konkret adalah pasar yang lokasinya dapat dilihat dengan kasat mata. Misalnya ada los-los, toko-toko, dll. Di pasar konkret, produk yang dijual dan dibeli juga dapat dilihat dengan kasat mata. Konsumen dan produsen juga dapat dengan dibedakan
- b. Pasar Abstrak adalah pasar yang lokasinya tidak dapat dilihat dengan kasat mata. Konsumen dan produsen tidak bertemu secara langsung. Biasanya dapat melalui internet, pemesanan telepon, dll. Barang yang diperjualbelikan tidak dapat dilihat dengan kasat mata, tapi pada umumnya melalui brosur, rekomendasi, dll. Kita juga tidak dapat dikatakan sulit membedakan produsen dan konsumen sekaligus.

C. Tinjauan Umum Pasar Tradisional

1. Pengertian Pasar Tradisional

Menurut Sumiati (2010:30). Ada beberapa pengertian dari pasar tradisional yang diperoleh dari beberapa sumber yaitu :

Menurut Femina 1989 dalam Reski rahayu (2011:33)

Pada intinya pengertian pasar tradisional lebih difokuskan terhadap fungsian keberadaan pasar secara kronologis. Kegiatan pasar merupakan salah satu kegiatan paling tua, diawali dengan pasar barter kemudian berkembang karena digunakan alat pembayaran berupa uang. Perbedaan dan perubahan tampak jelas pada sistem perdagangan yang berpengaruh pada cara membeli, yaitu adanya kegiatan saling tawar menawar ketika berbelanja. Apabila dalam pasar barter, unsur berdagang dalam pengertian mencari keuntungan belum tampak nyata, maka selanjutnya pasar menjasi ekonomi

Menurut Sumijanto 1992 dalam Reski rahayu (2011:35), Menulis tiga sudut pandang yang harus dilihat untuk memahami pasar sebagai berikut :

1. Pola aliran barang dan jasa
2. Suatu kumpulan mekanisme ekonomi yang mempertahankan dan mengatur aliran-aliran tersebut.
3. Suatu sistem sosial kultural tempat mekanisme itu berada. Definisi lainnya yang diungkapkan mengenai pasar tradisional yaitu gabungan dari lembaga

ekonomi dan suatu cara hidup yakni suatu bentuk umum kegiatan perdagangan yang mencakup segi kehidupan masyarakat disamping merupakan suatu alam kebudayaan yang hamper merupakan suatu kebulatan yang lengkap.

Menurut Kasdi 1995 dalam Reski rahayu (2011:37)

Pasar tradisional adalah pasar yang sistem pembelian barang akan dilakukan dengan tawar menawar. Berbeda dengan pusat perbelanjaan modern yang sistem pembeliannya dilakukan dengan harga yang sudah ditetapkan sehingga tidak dapat digantikan dengan adanya pasar perbelanjaan modern karena pasar tradisional dibutuhkan oleh semua lapisan masyarakat.

2. Karakteristik Pasar Tradisional

Beberapa karakteristik pasar tradisional dapat dilihat sebagai berikut :

- a. Dikelola pemerintah
- b. Kumuh, becek, dan padat
- c. Segmentasi menengah bawah
- d. Menjual eceran
- e. Pengunjung didominasi wanita ibu rumah tangga dan pedagang keliling.
- f. Biasanya menjual di lantai bawah seperti sembako, daging, ikan, sayur, kue-kue, buah-buahan, peralatan rumah tangga dan lain-lain.

3. Karakter/budaya Konsumen

Meskipun informasi tentang gaya hidup modern dengan mudah diperoleh, tetapi tampaknya masyarakat masih memilih budaya untuk tetap berkunjung dan berbelanja ke pasar tradisional. Terdapat perbedaan yang sangat mendasar antara pasar tradisional dan pasar modern. Perbedaan itulah adalah di pasar tradisional masih terjadi proses tawar-menawar harga, sedangkan di pasar modern harga sudah pasti ditandai dengan label harga. Dalam proses tawar-menawar terjalin kedekatan personal dan emosional antara penjual dan pembeli yang tidak mungkin didapatkan ketika berbelanja di pasar modern.

4. Syarat-syarat Pasar Tradisional

Syarat-syarat Pasar Tradisional menurut peraturan Presiden Republik Indonesia nomor 112 tahun 2007, tentang pembangunan, penataan dan pembinaan Pasar Tradisional

- a. Akseibilitas, yaitu kemungkinan pencapaian dari dan ke kawasan, dalam kenyataannya ini berwujud jalan dan transportasi atau pengaturan lalu lintas.
- b. Kompatibilitas, yaitu keserasian dan keterpaduan antara kawasan yang menjadi lingkungannya.
- c. Fleksibilitas, yaitu kemungkinan pertumbuhan fisik atau pemekaran kawasan pasar dikaitkan dengan kondisi fisik lingkungan dan keterpaduan prasarana.
- d. Ekologis, yaitu keterpaduan antara tatanan kegiatan alam yang mewadahnya.

5. Tipe tempat berjualan pada pasar

Dalam Reski Rahayu (2011:24). Tempat berjualan atau lebih sering disebut stan dipilih dengan cara undian. Jenis barang yang sudah dikelompokkan dilihat jenis barang dagangan apa yang paling banyak diperdagangkan dan paling diminati. Bagian atau blok-blok yang telah ditetapkan tempat-tempat yang strategis diutamakan diundi dahulu untuk mengurus setiap bagian, setelah itu sisanya kembali diundi untuk pedagang lainnya. Demikian pula sistem undian yang dilakukan untuk memilih stan pada tempat penampungan sepanjang jalan pada saat renovasi dikerjakan.

Tempat-tempat yang strategis sangat diminati oleh pedagang karena terlebih dahulu dapat terlihat atau dikunjungi pembeli. Tempat strategis yang dimaksud adalah sirkulasi utama, dekat pintu masuk, dekat tangga, atau dekat hall.

Tipe tempat berjualan antara lain :

a. Kios

Tipe tempat berjualan yang tertutup, tingkat keamanannya lebih tinggi dibanding dengan yang lain. Dalam kios dapat ditata dengan berbagai

macam alat *display*. Pemilikan kios tidak hanya satu saja tapi dapat beberapa kios sesuai dengan kebutuhan yang diinginkan.

b. Los

Tipe tempat berjualan yang terbuka tetapi telah dibatasi secara pasti atau tetap. Barang-barang yang sukar bergerak, misalnya dibatasi oleh lemari, meja, kursi, dan sebagainya.

c. Pelataran

Tipe tempat berjualan yang terbuka dan tidak dibatasi secara tetap tetapi mempunyai tempat sendiri. Yang termasuk pedagang pelataran di pasar adalah penjual asongan yang berjualan di dalam pasar maupun yang diluar wilayah pasar tetapi masih menempel di dinding pasar.

6. Permasalahan Umum yang dihadapi Pasar Tradisional

Menurut Sinaga Pariman (2004:21) Permasalahan yang sering timbul di pasar tradisional yaitu :

- a. Banyaknya pedagang yang tidak tertampung
- b. Pasar tradisional mempunyai kesan kumuh
- c. Dagangannya yang bersifat makanan siap saji mempunyai kesan kurang higienis.
- d. Pasar modern yang banyak tumbuh dan berkembang merupakan pesaing serius pasar tradisional
- e. Rendahnya kesadaran pedagang untuk mengembangkan usahanya dan menempati tempat dasaran yang sudah ditentukan.
- f. Banyaknya pasar yang berstatus sebagian tanah milik Pemerintah Daerah dan Sebagian milik Pemerintah Desa.
- g. Banyaknya pasar yang sampai saat ini tidak beroperasi secara maksimal, karena adanya pesaing pasar lain sehingga perlu pemanfaatan lokasi secara efektif.
- h. Masih rendahnya kesadaran pedagang dalam membayar retribusi.
- i. Masih adanya pasar yang kegiatannya hanya pada har pasaran.

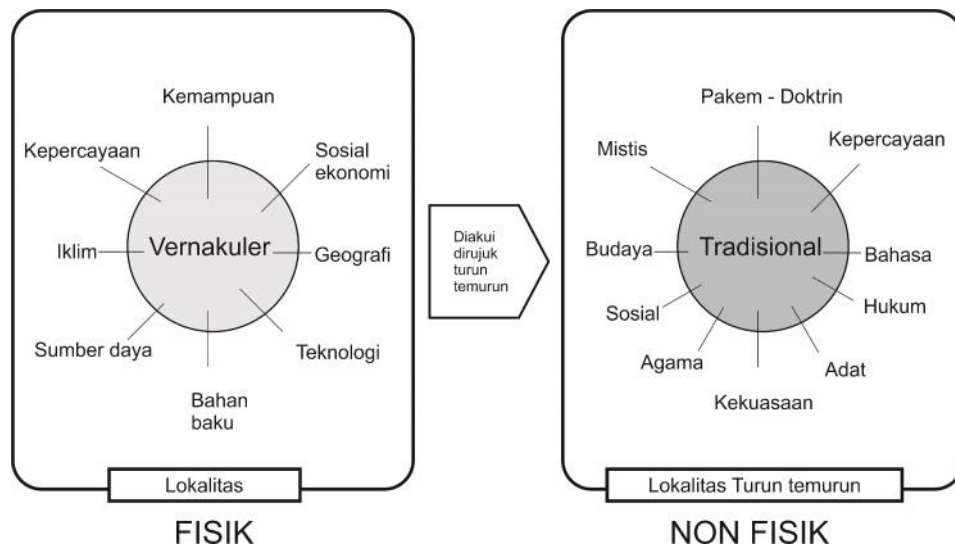
D. Tinjauan Terhadap Pendekatan Arsitektur Vernakuler Bugis Makassar

1. Pengertian Arsitektur Vernakuler

- a. Arsitektur Vernakuler merupakan desain arsitektur yang menyesuaikan iklim lokal, menggunakan teknik dan material lokal, dipengaruhi oleh aspek sosial, budaya, dan ekonomi masyarakat setempat. (Mentayani, 2012 : 70).
- b. Arsitektur Vernakuler adalah arsitektur yang terbentuk dari proses yang berulang-ulang sesuai dengan kebiasaan, perilaku, dan kebudayaan di lingkungan sekitarnya. Pembentukan arsitektur vernakuler ini bersifat berangsur turun-temurun secara sangat lama sehingga terbentuk sikap yang mengakar. (Hidajat, 2014 : 2).
- c. Arsitektur Vernakuler merupakan bangunan rumah rakyat yang dibangun dan digunakan oleh kebanyakan masyarakat. Rumah-rumah ini mengambil atau mencontoh rumah pimpinannya (ketua adat) baik dalam bentuk maupun susunannya. Demikian pula biasanya dimensinya akan lebih kecil dari rumah adat atau rumah tradisional yang dimiliki oleh ketua adat, dan tidak semua simbolisme serta ragam hias dicontoh untuk rumahnya. Rumah rakyat seperti ini dapat dikatakan sebagai bangunan vernakuler. (Sugeng Triyadi, 2010 : 2).
- d. Arsitektur Vernakuler merupakan pengembangan dari arsitektur rakyat memiliki nilai ekologis, arsitektonis dan alami karna mengacu pada kondisi, potensi, iklim, budaya dan masyarakat lingkungannya. (Papanek, 1995 : 113-138).

2. Faktor Terbentuknya Arsitektur Vernakuler

Terjadinya bentuk-bentuk atau model vernakular disebabkan oleh enam faktor yang dikenal sebagai *modifying factor*, (Syharjanto, 2011 : 592), diantaranya yaitu : Faktor bahan, Metode konstruksi, Faktor teknologi, Faktor iklim, Pemilihan lahan, Faktor sosial budaya.



Gambar II. 1 konsep pembentuk vernakuler dan tradisional
(Sumber : Suharjanto, 2011 : 592)

Berbagai macam faktor yang dapat diidentifikasi sebagai dasar pertimbangan terbentuknya arsitektur vernakuler yang tertuang dalam gambar II.1 di atas memiliki pengaruh pada arsitektur vernakuler yang berbeda-beda tergantung dari lokasi yang berlainan. Selain itu faktor pembentuk yang sangat berpengaruh dalam arsitektur vernakuler yaitu :

a. Faktor iklim

Salah satu pengaruh paling signifikan pada arsitektur vernakuler adalah iklim makro dari daerah di mana bangunan tersebut dibangun.

1. Bangunan di daerah beriklim dingin selalu memiliki massa termal tinggi atau jumlah yang signifikan dari isolasi.
2. Bangunan untuk iklim panas harus mampu mengatasi dengan variasi yang signifikan dalam temperatur, dan bahkan dapat diubah oleh penghuninya sesuai dengan musim.

b. Faktor sosial budaya

Tata cara hidup penghuni bangunan, dan cara mereka menggunakan tempat tinggal mereka, adalah pengaruh besar pada bentuk bangunan. Ukuran unit keluarga :

1. Bagaimana makanan disiapkan dan dimakan,
2. Bagaimana cara berinteraksi dan

3. Banyak pertimbangan budaya lainnya akan mempengaruhi tata letak dan ukuran tempat tinggal.
- c. Faktor lingkungan dan bahan
Daerah yang kaya akan pohon mengembangkan vernakuler kayu atau bambu, sedangkan daerah tanpa banyak kayu dapat menggunakan lumpur atau batu. Oleh karena itu faktor lingkungan dan bahan di sekitar sangat berpengaruh dalam pembentukan arsitektur vernakuler.
- d. Faktor teknologi
Faktor ini sangat berpengaruh dalam arsitektur vernakuler dimana penggunaan material diproduksi secara modern, dengan penggunaan material dari pabrik.

3. Karakteristik Arsitektur Vernakuler

Beberapa karakteristik arsitektur vernakuler, menurut (Mentayani, 2012 : 70), yaitu :

- a. Diciptakan oleh masyarakat tanpa bantuan tenaga ahli / arsitek profesional melainkan dengan tenaga ahli lokal atau setempat.
- b. Diyakini mampu beradaptasi terhadap kondisi fisik, sosial, budaya dan lingkungan setempat.
- c. Dibangun dengan memanfaatkan sumber daya fisik, social, budaya, religi, teknologi dan material setempat.
- d. Memiliki tipologi bangunan awal dalam wujud hunian dan lainnya yang berkembang di dalam masyarakat tradisional.
- e. Dibangun untuk mewedahi kebutuhan khusus, mengakomodasi nilai-nilai budaya masyarakat, ekonomi dan cara hidup masyarakat setempat.
- f. Fungsi, makna dan tampilan arsitektur vernakuler sangat dipengaruhi oleh aspek struktur social, system kepercayaan dan pola perilaku masyarakat.

Inti dari pemaparan kajian Arsitektur Vernakuler maka dapat di simpulkan bahwa Aliran yang tumbuh dari arsitektur rakyat (Tradisional) yang sangat kental akan tradisi dan pemanfaatan potensi lokal terutama material. penerapan Arsitektur Vernakuler kedalam perencanaan Redesain Pasar Terong Makassar adalah Merancang kembali kawasan Pasar Terong dengan

Menerapkan Material terbarukan tanpa mengubah karakter bangunan setempat.

E. Syarat dan Standar Perencanaan dan Perancangan Pasar.

a. Indikator Pengelolaan Pasar yang Berhasil

Menurut Menteri Perdagangan Republik Indonesia, Mari Elka Pangestu dalam Galuh Oktavina (2011:40). Indikator pengelolaan pasar yang berhasil adalah sebagai berikut :

- a. Manajemen yang transparan
- b. Pengelolaan manajemen pasar yang transparan dan profesional. Konsekuensi dengan peraturan yang ditegakkannya dan tegas dalam menegakkan sanksi jika terjadi pelanggaran.

c. Keamanan

Satuan pengamanan pasar bekerja dengan penuh tanggung jawab dan bisa melakukan koordinasi dan kerjasama dengan para penyewa/pedagang. Para penghuni memiliki kesadaran yang tinggi untuk terlibat dalam menjaga keamanan bersama.

d. Sampah

Sampah tidak bertebaran di sembarang tempat. Para pedagang membuang sampah pada tempatnya. Tong sampah tersedia di berbagai tempat, sehingga memudahkan bagi pengunjung untuk membuang sampahnya. Pembuangan sampah sementara selalu tidak menumpuk dan tidak membusuk karena sampah diangkut oleh armada pengangkutan sampah ke tempat pembuangan akhir secara berkala.

e. Ketertiban

Tercipta ketertiban di dalam pasar. Ini terjadi karena para pedagang telah mematuhi semua aturan main yang ada dan dapat menegakkan disiplin serta bertanggung jawab atas kenyamanan para pengunjung atau pembeli.

f. Pemeliharaan

Pemeliharaan bangunan pasar dapat dilakukan baik oleh pedagang maupun pengelola. Dalam hal ini telah timbul kesadaran yang tinggi dari pedagang untuk membantu manajemen pasar memelihara sarana dan prasarana pasar

seperti saluran air, ventilasi udara, lantai pasar, kondisi kios dan lain sebagainya.

g. Pasar sebagai sarana/fungsi interaksi sosial

Pasar yang merupakan tempat berkumpulnya orang-orang dari berbagai suku di tanah air menjadi sarana yang penting untuk berinteraksi dan berekreasi. Tercipta suasana damai dan harmonis di dalam pasar.

h. Pemeliharaan pelanggan

Para penjual memiliki kesadaran tinggi akan pentingnya menjaga agar para pelanggan merasa betah berbelanja dan merasa terpanggil untuk selalu berbelanja di pasar. Tidak terjadi penipuan dalam hal penggunaan timbangan serta alat ukur lainnya. Harga kompetitif sesuai dengan kualitas dan jenis barang yang dijual, serta selalu tersedia sesuai kebutuhan para pelanggan.

i. Produktifitas pasar cukup tinggi

Pemanfaatan pasar untuk berbagai kegiatan transaksi menjadi optimal. Terjadi pembagian waktu yang cukup rapi dan tertib :

- 1) Pukul 05:30 s/d 09:00 aktifitas pasar diperuntukkan bagi para pedagang kaki lima khusus makanan sarapan/jajanan pasar;
- 2) Pukul 04:00 s/d 17:00 aktifitas pasar diperuntukkan bagi para pedagang kios & lapak dan penjualan makanan khas;
- 3) Pukul 06:00 s/d 24:00 aktifitas pasar diperuntukkan bagi para pedagang ruko;
- 4) Pukul 16:00 s/d 01:00 aktifitas pasar diperuntukkan bagi para pedagang *café* tenda;

j. Penyelenggaraan kegiatan (*event*)

Sering diselenggarakan kegiatan peluncuran produk-produk baru dengan membagikan berbagai hadiah menarik kepada pengunjung. Ini dilakukan bekerjasama dengan pihak produsen.

k. Promosi dan “Hari Pelanggan”.

Daya Tarik pasar tercipta dengan adanya karakteristik dan keunikan bagi pelanggan. Daya Tarik ini harus dikemas dalam berbagai hal, mulai dari jenis barang dan makanan yang dijual hingga pada berbagai program promosi. Manajemen pasar bekerjasama dengan para pedagangnya menentukan hari-

hari tertentu sebagai “Hari Pelanggan”, dimana dalam satu waktu tertentu para pedagang melakukan kegiatan yang unik seperti berpakaian seragam daerah atau menyelenggarakan peragaan pakaian atau makanan daerah tertentu dan lain sebagainya.

b. Peningkatan Mutu dan Pembenahan Sarana Fisik Pasar

Menurut Menteri Perdagangan Republik Indonesia, Mari Elka Pangestu dalam Galuh Oktavina (2011:42) yang harus diperhatikan dalam peningkatan mutu dan pembenahan sarana fisik pasar adalah sebagai berikut :

a. Perencanaan Tata Ruang

Pola perletakan berbagai prasarana dan sarana yang ada telah mempertimbangkan beberapa pendekatan antara lain :

- 1) Memiliki pengaturan yang baik terhadap pola sirkulasi barang dan pengunjung di dalam pasar dan memiliki tempat parkir kendaraan yang mencakupi. Keluar masuknya kendaraan kendaraan tidak macet.
- 2) Dari tempat parkir terdapat akses langsung menuju kios di pasar.
- 3) Distribusi pedagang merata atau tidak menumpuk di satu tempat.
- 4) Sistem zoning sangat rapi dan efektif sehingga mempermudah konsumen dalam menemukan jenis barang yang dibutuhkan.
- 5) Penerapan zoning *mixed-used*, menggabungkan perletakan los dan kios dalam satu area, yang saling menunjang.
- 6) Fasilitas bongkar muat (*loading-unloading*) yang mudah dan meringankan *material handling*
- 7) Jalan keliling pasar, mencerminkan pemerataan distribusi aktifitas perdagangan.
- 8) Memiliki tempat penimbunan sampah sementara (TPS) yang mencukupi.
- 9) Terdapat berbagai fasilitas umum : *ATM Centre*, Pos Jaga Kesehatan, Musholla, Toilet, dll.
- 10) Tempat pemotongan ayam yang terpisah dari bangunan utama
- 11) Memiliki bangunan kantor pengelola pasar, keamanan, organisasi pedagang.

b. Arsitektur Bangunan

Dibutuhkan lahan atau ruang yang besar dengan rencana bangunan sebagai berikut:

- 1) Bangunan pasar yang ideal terdiri dari 1 lantai namun dapat dibuat maksimal 2 lantai. Diupayakan lantai dasarnya bersifat semi-basement sehingga untuk naik tangga ke lantai atas (lantai 2) tidak terasa tinggi
- 2) Tersedia banyak akses keluar masuk sehingga sirkulasi pembeli/pengunjung menjadi lancar dan semua areal dapat mudah terjangkau.
- 3) Sirkulasi udara dan pencahayaan yang baik sehingga dapat meningkatkan kenyamanan bagi para pengunjung dan dapat menghemat energi karena tidak diperlukan penerangan tambahan.

c. Pengaturan Lalu Lintas

Untuk menjaga ketertiban dan kenyamanan bagi para pengunjung pasar maka pengaturan lalu lintas dilakukan sebagai berikut :

- 1) Kendaraan pengunjung harus dapat parkir di dalam area pasar.
- 2) Terdapat jalan yang mengelilingi pasar dan mencukupi untuk keperluan bongkar muat dan memiliki 2 lajur guna menghindari penumpukan/antrian.

d. Kualitas Konstruksi

- 1) Prasarana jalan menggunakan konstruksi *rigid*
- 2) Konstruksi bangunan menggunakan bahan yang tahan lama dan mudah dalam *maintenacnya*.
- 3) Lantai pasar keramik
- 4) *Rolling door* untuk kios dan dinding plester aci dengan *finishing* cat.
- 5) Drainase dalam menggunakan buis beton sedangkan di luar dengan saluran tertutup.

e. Air Bersih dan Limbah

- 1) Pengadaan air bersih menggunakan sumur dalam dan di tampung di *reservoir*.
- 2) Memiliki sumur resapan di berbagai tempat sebagai antisipasi terhadap melimpahnya buangan air hujan.
- 3) Pembuangan limbah terdiri dari :
 - Buangan air kotor dapat disalurkan menuju *drainase* biasa.

- Buangan limbah kotoran oleh karena pertimbangan higienis harus ditampung dalam *septic tank*, baru kemudian cairannya dialirkan pada resapan.
- Pembuatan saluran pembuangan air rembesan dengan desain khusus pada kios/los yang menjual dagangan yang harus selalu segar/basah (ikan dan daging)

f. Sistem Elektrikal

Sumber daya listrik menggunakan daya dari PLN, dengan demikian seluruh sistem mengikuti standar (PUTL). Untuk mempermudah pengontrolan saat darurat, dibuat sistem sub sentralisasi fase dan panel utama listrik dimana panel utama ditempatkan di dekat kantor pengelola. Hal ini dimaksudkan agar daya listrik untuk peralatan perdagangan maupun pencahayaan ruangan dalam kondisi yang memadai.

g. Pencegahan Kebakaran

Pencegahan dan perangkat penanggulangan kebakaran dilakukan dengan penyediaan tabung pemadam pada setiap grup kios. Hidran untuk armada pemadam kebakaran harus tersedia di tempat yang mudah dijangkau.

h. Penanggulangan Sampah

Pada setiap kelompok mata dagangan disediakan bak penampungan sampah sementara. Petugas kebersihan secara periodic mengumpulkan sampah dari setiap blok untuk diangkut menuju tempat penampungan utama. Dari tempat penampungan utama ini, pengangkutan sampah keluar pasar dilakukan oleh pihak terkait dengan menggunakan truk/*container*.

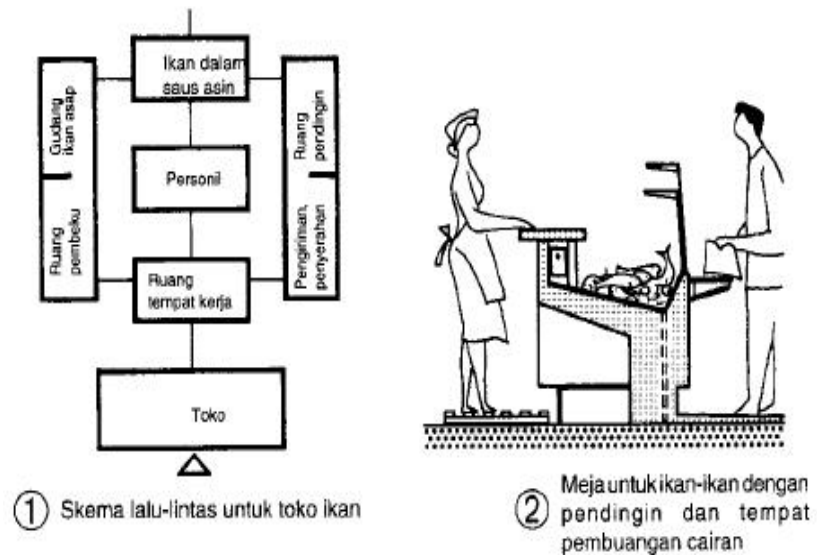
c. Standar-standar Sarana Prasarana Pasar Tradisional

Adapun standar-standar sarana prasarana dalam pasar tradisional menurut Ernst Neufert dalam bukunya yang berjudul "*Data Arsitek*", 2002:8 sebagai berikut :

a. Toko ikan

Karena ikan mudah membusuk, ikan disimpan ditempat dingin dimana ikan yang diasap mutlak harus disimpan ditempat kering, berbeda dengan ikan segar. Ikan mempunyai bau yang sangat tajam, karena itu toko harus dikelilingi pintu udara atau bukaan. Dinding dan lantai dapat dicuci. Lalu-lintas pengiriman yang

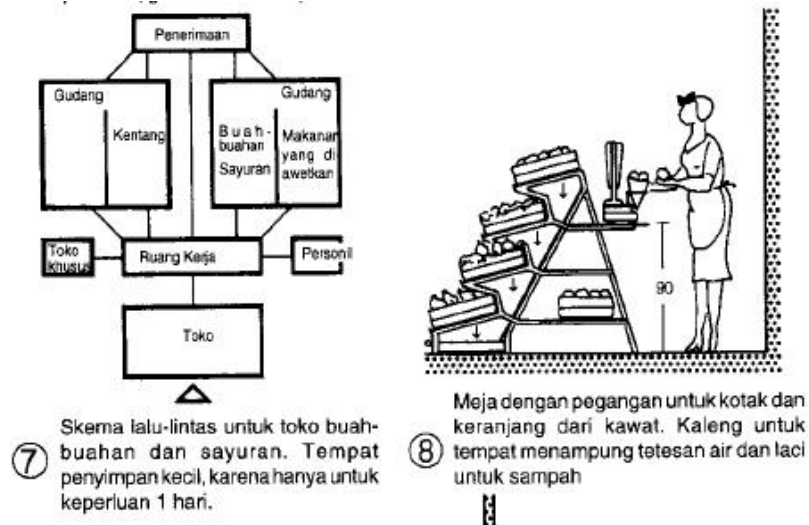
besar harus diperhitungkan. Jika perlu disediakan akuarium (sarana promosi untuk ikan).



Gambar II. 2 Skema lalu-lintas dan penataan los toko ikan
(Sumber : Data Arsitek Jilid 2, 11 Desember 2015)

b. Toko buah-buahan dan sayuran segar

Buah-buahan dan sayuran segar disimpan di tempat yang sejuk, tetapi tidak didinginkan, dalam keadaan utuh siap masak. Kentang ditempatkan di ruangan gelap. Biasanya sering dengan wadah-wadah yang dapat dibawa-bawa atau ditukar, kotak-kotak dan sebagainya. Di bawah tempat penyimpanan yang berkarat disediakan laci-laci pengaman. Toko buah-buahan dan sayuran jika perlu mirip dengan toko bunga. Swalayan melayani barang siap saji dalam kemasan yang transparan.



Gambar II. 3. Skema lalu-lintas dan penataan los toko buah-buahan dan sayuran (Sumber : Data Arsitek Jilid 2, 11 Desember 2015)

c. Tukang daging

Urutan kerja: 1. Penyerahan, 2. Pemotongan, 3. Dipotong-potong, 4. Pengolahan, 5. Pendinginan, 6. Penjualan. Lebih menguntungkan bila diletakkan ditempat datar, jika perlu memakai rel yang berjalan atau kereta dorong, karena ukuran daging yang besar. Ruangan 1,5 sampai 2 kali luas ruang toko. Dinding-dinding: porselen, mosaic, dan sebagainya yang dapat dicuci bidang penyimpanan terbuat dari marmer, kaca, atau keramik



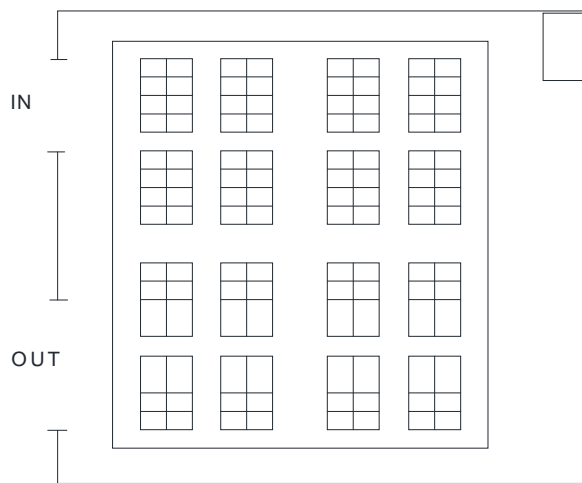
Gambar II. 4 Penataan los toko daging (Sumber : Data Arsitek Jilid 2, 11 Desember 2015)

d. Perencanaan Tapak

Menurut Menteri Perdagangan Republik Indonesia, Mari Elka Pangestu dalam Galuh Oktavina (2011:47), perencanaan tapak yang baik adalah sebagai berikut :

a. Kios

Setiap kios adalah tempat strategis, sehingga setiap blok hanya terdiri dari 2 (dua) deret yang menjadikan kios memiliki 2 (dua) muka. Kios paling luar menghadap keluar, sehingga fungsi etalase menjadi maksimal. Pola pembagian kios diatas (hanya 2 deret kios) terkadang terkendala oleh keterbatasan lahan dan harga bangunan menjadi tinggi. Solusinya adalah dapat dibuat 4 (empat) deret yang memungkinkan bagi pemilik kios yang lebih dari 1 (satu) kios dapat bersebelahan.



Gambar II. 5 Pola Pembagian Los/Kios
 Sumber : Olah Data Literatur, 11 Desember 2015)

b. Koridor

Koridor utama merupakan akses utama dari luar pasar. Lebar ideal 2-3 meter. Sedangkan koridor penghubung antar kios lebar minimalnya adalah 180 cm.

c. Jalan

Tersedia jalan yang mengelilingi pasar. Sehingga semua tempat memberikan kesan bagian depan/dapat diakses dari segala arah. Lebar jalan minimal 5 meter. Sehingga dapat dihindari penumpukan antrian kendaraan. Disamping itu kendaraan dapat melakukan bongkar muat pada tempat yang tersebar sehingga makin dekat dengan kios yang dimaksud. Tujuan dari adanya jalan yang mengelilingi pasar adalah meningkatkan nilai strategis kios,

mempermudah penanggulangan bahaya kebakaran, memperlancar arus kendaraan di dalam pasar, mempermudah bongkar muat.

d. Selasar Luar

Untuk mengoptimalkan strategisnya kios, terdapat selasar yang dapat juga sebagai koridor antar kios.

e. Bongkar Muat

Pola bongkar muat yang tersebar, sehingga dapat menekan biaya dan mempermudah material *handling*. Akan tetapi harus ditetapkan ketentuan bongkar muat. Antara lain, setelah bongkar muat kendaraan tidak boleh parkir ditempat.

f. TPS

Tempat penampungan sampah sebelum diangkut keluar pasar terletak di belakang dan terpisah dari bangunan pasar.

e. *Standard Operating Procedure (SOP) Manajemen Pasar*

Menurut Menteri Perdagangan Republik Indonesia, Mari Elka Pangestu dalam Oktavina (2011:49) agar semua tugas dapat dilaksanakan secara tertib dan menghindari terjadinya penyimpangan yang tidak diinginkan, maka diperlukan adanya SOP yang bisa diuraikan sebagai berikut:

a. Manajemen keuangan yang terpusat, khususnya dalam hal biaya dari pedagang/penyewa

- 1) Pedagang membayar kewajiban secara langsung kepada petugas yang ditunjuk, tidak ada petugas lain dilapangan yang boleh menerima uang dari penyewa.
- 2) Hanya terdapat 1 (satu) jenis biaya yang dibebankan kepada penyewa, di dalamnya sudah meliputi biaya sewa, kebersihan, keamanan dan pemeliharaan. Besarnya biaya telah disetujui bersama antara manajemen dan penyewa.

b. Hak Pakai

- 1) Untuk tempat usaha dalam bentuk kios, hak pakai idealnya tidak lebih dari 5(lima) tahun. Hal ini untuk mempermudah melakukan upayaupayadalam hal apabila pemegang hak tidak membuka kiosnya.

- 2) Untuk tempat usaha dalam bentuk los, hak pakai idealnya tidak lebih dari 3 (tiga) bulan, dikarenakan biasanya pedagang los sifatnya musiman.

c. Keamanan dan Ketertiban

- 1) Agar lebih terjamin, pemeliharaan dan peningkatan ketertiban dilingkungan pedagang harus melibatkan semua penyewa untuk meringankan tugas para petugas keamanan.
- 2) Tugas keamanan dan ketertiban secara umum dilakukan oleh *Security*.
- 3) Setiap blok kios terdapat petugas keamanan yang bertanggung jawab melakukan pengawasan secara reguler.
- 4) SDM bidang keamanan adalah orang terlatih yang direkrut dari lingkungan sekitar maupun *eks-preman* yang terikat kontrak.

d. Kebersihan dan Sampah

- 1) Pembersihan tempat dilakukan secara terus-menerus, tidak berdasarkan jadwal, tetapi situasional berdasar keadaan di tempat.
- 2) Setiap kelompok kios terdapat tempat penampungan sampah sementara, kemudian secara berkala dipindahkan ke tempat penampungan akhir oleh petugas yang disewa oleh manajemen pasar.
- 3) Sampah akhir yang terkumpul pada tempat penampungan akhir di angkut ke luar pasar 2 (dua) kali sehari.

e. Parkiran

Tidak ada tempat parkir yang diblok/*direserved* untuk pelanggan sehingga semua memiliki hak yang sama atas tempat parkir. Tempat parkir harus tersedia cukup luas untuk menampung kendaraan para pengunjung.

f. Pemeliharaan Sarana Pasar

Secara rutin, manajemen pasar harus melakukan pengecekan terhadap kondisi fisik bangunan dan sarana fisik lainnya. Pada saat melakukan pengecekan, petugas harus mengisi *check-list* yang dibawanya dan langsung melakukan pelaporan begitu pengecekan selesai dilakukan. Setelah menerima laporan. Bagian Pemeliharaan harus segera melakukan tindakan.

g. Penteraan

Secara berkala, dilakukan penteraan terhadap alat ukur di pasar khususnya timbangan. Tujuannya disamping menjamin kepastian ukuran di pasar juga untuk membangun kepercayaan konsumen. Ini dilakukan melalui koordinasi dan kerjasama dengan dengan Dinas Metrologi setempat.

h. Penanganan Distribusi Barang

Manajemen pasar harus menyiapkan lokasi khusus untuk penanganan distribusi dan delivery barang masuk ke pasar. Ini juga akan memudahkan dilakukannya pengawasan terhadap barang yang masuk ke pasar. Untuk barang yang masuk, terlebih dahulu harus dilakukan penyortiran atau pengolahan awal sebelum dijajakan di tempat penjualan:

- 1) Untuk komoditi pertanian dilakukan penyortiran terhadap barang yang sudah busuk.
- 2) Untuk ayam potong disediakan tempat pengolahan/ pemotongan dan pembersihan di luar area dagangan.
- 3) Untuk bahan makanan (bakso, mie basah, dll) dilakukan pengetesan (kertas lakmus) untuk mengetahui kandungan bahan aditif.
- 4) Untuk makanan kemasan dilakukan pengawasan terhadap masa kadaluwarsanya (expired date). Selain itu, harus tersedia tempat penyimpanan atau gudang yang aman dan bisa membuat barang dagangan tahan lama atau tidak cepat rusak: harus ada gudang dengan suhu normal dan tidak ada tikus atau binatang perusak lainnya, harus ada cold storage untuk bahan yang tidak tahan lama.

Dengan demikian, kios di dalam pasar dapat secara optimal hanya berfungsi sebagai tempat menjajakan dagangan, bukan tempat penumpukan barang.

F. Elemen-Elemen Perancangan Arsitektur

Menurut (sumber : <https://ingo1.wordpress.com/2011/06/16/ elemen-elemen-dasar-dalam-perancangan-arsitektur/> diakses Tanggal 03 Desember 2015).

Beberapa elemen elemen perancangan dalam arsitektur yaitu :

1. Titik

Pengertian Titik adalah Awal dan akhir dari sebuah garis Menunjukkan posisi dalam sebuah ruang Merupakan pusat perhatian Titik tidak memiliki panjang, lebar, luas, atau pealaman

2. Garis

Garis adalah sebuah titik yang diperpanjang, yang memiliki panjang, tapi tidak memiliki lebar dan tinggi.

Elemen garis di bagi 2 yaitu :

a. Elemen linear vertical.

Contohnya : Kolom, Tiang, Menara dll.

b. Elemen linear Horizontal.

Contohnya : denah.

3. Bidang

Bidang adalah Sebuah garis yang diteruskan kearah yang berbeda dari arah asalnya . sebuah bidang memiliki panjang dan lebar tapi tidak memiliki tinggi.

4. Ruang

Ruang adalah Gabungan dari beberapa bidang.

Unsur pembentuk ruang yaitu :

a. Harus ada pembatas

b. Harus ada benda/manusia.

5. Bentuk

Bentuk adalah Karakteristik pengenal volume yang utama. Bentuk juga adalah cirri utama yang menunjukkan suatu volume, hal ini ditentukan oleh volume, wujud, dan hubungan antara bidang – bidang yang menggambarkan batas – batas. Secara konseptual volume mempunyai 3 dimensi yaitu panjang, lebar dan tinggi.

6. Tekstur

Tekstur adalah gambaran mengenai sifat permukaan suatu benda yang dapat menimbulkan kesan – kesan tertentu seperti kasar, halus licin, mengkilat dan buram.

7. Warna

Warna adalah Intensitas dan nilai pada permukaan bentuk.

Fungsi utama warna dalam karya perancangan adalah ;

- a. Meningkatkan kualitas atau member nilai tambah
- b. Sebagai media komunikasi yang memiliki makna untuk penyalur kesan dan informasi.
- c. Untuk menutupi kelemahan atau kekurangan suatu permukaan bentuk atau benda yang di anggap kurang menarik.

G. Prinsip-Prinsip Perancangan arsitektur

Ada 7 prinsip – prinsip dalam perancangan arsitektur menurut (sumber :<http://arsitekpemuda.blogspot.co.id/2013/03/prinsip-prinsip-desain-dalam-arsitektur.html> di akses tanggal 03/12/2015). Yaitu :

1. Keseimbangan

Keseimbangan/ balance adalah suatu kualitas nyata dari setiap obyek dimana perhatian visuil dari dua bagian pada dua sisi dari pusat keseimbangan (pusat perhatian) adalah sama.

2. Irama

Irama adalah elemen desain yang dapat menggugah emosi atau perasaan yang terdalam. Didalam seni visuil irama merupakan suatu obyek yang ditandai dengan sistim pengulangan secara teratur. Cara yang paling meyakinkan untuk mendapatkan irama adalah dengan memberi pola pada keadaan-keadaan tertentu. Pola yang dapat dikenal dan diingat dengan mudah. Contohnya kumpulan titik-titik sembarangan akan sukar untuk diingat letaknya, apabila kumpulan titik-titik tersebut dikelompokkan sedemikian dengan cara pengulangan bentuk yang mudah dikenal, kumpulan tadi satu sama lainnya menjadi berkaitan dan memiliki pola.

3. Tekanan/*point of interest*

Tekanan adalah focal point atau pusat perhatian dalam sebuah komposisi /bangunan,yaitu berupa area yang pertama kali ditangkap oleh pandangan mata. Tekan ini sangat dominan, bagian-bagian atau kelompok lain dari komposisi atau bangunan berkaitan padanya.

4. Skala

Skala adalah suatu system pengukuran yang menyenangkan, dapat dalam satuan

cm, inchi atau apa saja dari unit-unit yang akan diukur. Dalam arsitektur yang dimaksud dengan skala adalah hubungan harmonis antara bangunan beserta komponen-komponennya dengan manusia. Skala-skala itu ada beberapa jenis yaitu: skala intim skala manusiawi, skala monumental/megah, skala kejutan.

5. Proporsi

Menurut Vitruvius proporsi berkaitan dengan keberadaan hubungan tertentu antara ukuran bagian terkecil dengan ukuran keseluruhan. Proporsi merupakan hasil perhitungan bersifat rasional dan terjadi bila dua buah perbandingan adalah sama. Proporsi dalam arsitektur adalah hubungan antar bagian dari suatu desain dan hubungan antara bagian dengan keseluruhan.

6. Urutan-urutan/*sequence*

Urutan adalah suatu peralihan atau perubahan pengalaman dalam pengamatan terhadap komposisi. Urut-urutan yang baik peralihan atau perpindahan ini mengalir dengan baik, tanpa kejutan yang tak terduga, tanpa perubahan yang mendadak. Tujuan penerapan prinsip urut-urutan seperti dalam arsitektur adalah untuk membimbing pengunjung ketempat yang dituju dan sebagai persiapan menuju klimaks.

7. *Unity*/kesatuan

Unity/kesatuan adalah keterpaduan yang berarti tersusunnya beberapa unsur menjadi satu kesatuan yang utuh dan serasi. Dalam hal ini seluruh unsur saling menunjang dan membentuk satu kesatuan yang lengkap, tidak berlebihan, dan tidak kurang. Cara membentuk kesatuan adalah dengan penerapan tema desain. Ide yang dominan akan membentuk kekuatan dalam desain tersebut. Unsur-unsur rupa yang dipilih disusun dengan atau untuk mendukung tema.


H. Studi Preseden Sesuai dengan Judul Perancangan Pasar

1. Pasar Sanggam Adji Dilayyas Kabupaten Berau.

Pasar yang terletak di jalan HM Raden Ayoeb Kabupaten Berau Pasar dengan nama panjang Pasar Sanggam Adjie Dilayas ini tergolong masih 'hijau'

karena baru diresmikan pada tanggal 3 Maret 2009. Nama pasar tersebut memiliki arti tersendiri bagi masyarakat Berau. Sanggam yang artinya indah, sedangkan Adjie Dilayas adalah nama salah satu Raja di Kerajaan Sambaliung yang berada di Kawasan Kabupaten Berau.

Pasar Sanggam Adjie Dilayas terbagi menjadi tiga bagian yakni pasar kering, pasar basah, dan pasar subuh. Area pasar cukup luas. Pasar basah dapat menampung sekitar 1.412 pedagang, sedangkan pasar keringnya dapat menampung sekitar 565 pedagang. Pasar ini selalu ramai didatangi pengunjung baik dari dalam daerah maupun luar daerah, bahkan dari luar negeri.



Gambar II. 6 Tampak depan pasar adji dilayas berau

Sumber : (<http://www.kompasiana.com/febrires/pasar-kebanggaan-orang-berau>,
24 April 2016)

Pasar ini mudah dikenali karena plangnya yang cukup besar dan terdapat icon khas Kabupaten Berau, yaitu penyu. Letak pasar ini tidak begitu jauh dari gedung DPR Kabupaten Berau dan Water Boom



Gambar II. 7 plang depan pasar adji dilayas berau
Sumber : (<http://www.kompasiana.com/febrires/pasar-kebanggaan-orang-berau>,
24 April 2016)

Area Pasar Basah di Pasar Adji Dilayas Komoditas yang dijual di dalam pasar basah sama dengan yang dijual pada pasar tradisional umumnya. Protein hewani yang dijual sangat lengkap, mulai dari yang hidup di air (berbagai jenis ikan sungai dan laut, kerang, udang, dan kepiting) hingga yang hidup di darat (daging ayam, daging sapi, daging payau, dan sebagainya) serta telur.



Gambar II. 8 Area Pasar Basah pasar adji dilayas berau
Sumber : (<http://www.kompasiana.com/febrires/pasar-kebanggaan-orang-berau>,
24 April 2016)

Ini menandakan bahwa Kabupaten Berau kaya akan hasil perikanan dan peternakannya, sehingga Pasar Adji Dilayas patut diacungkan jempol atas fungsinya sebagai sarana dalam memasarkan komoditas yang berasal dari penduduk lokal. Komoditas lain yang turut mewarnai pasar basah ini adalah

hasil panen berupa buah, sayur-sayuran, cabai, dan lain sebagainya yang disusun secara rapi dan agak berjauhan dari komoditas hasil perikanan maupun peternakan.

Pasar ini dilengkapi dengan fasilitas air bersih serta toilet. Jangan sungkan pula untuk meminta penjual membersihkan terlebih dahulu ikan atau daging yang akan kita beli. Keistimewaan lain dari pasar basah ini yaitu lantainya yang selalu terjaga bersih, karena ada petugas kebersihan yang siap siaga membersihkan lantai saat terlihat kotor. Becek yang menjadi kendala saat berbelanja di pasar basah biasa, tidak ditemukan di pasar ini. Bisa dikatakan bahwa pasar basah yang terletak di areal Pasar Sanggam Adjie Dilayas adalah pasar basah yang luar biasa.



Gambar II. 9 Area Pasar Basah pasar adji dilayas berau
Sumber : (<http://www.kompasiana.com/febrires/pasar-kebanggaan-orang-berau>,
24 April 2016

Pasar kering letaknya terpisah dengan pasar basah yang dipisahkan oleh bangunan restoran serta taman tengah. Jenis barang yang diperjualbelikan dalam pasar ini seputar aksesoris hp, sepatu, dan lain sebagainya selain kebutuhan pangan. Fasilitas yang dapat ditemukandalam pasar kering ini adalah lapangan futsal dan biasanya digunakan saat malam hari



Gambar II. 10 Area Pasar kering pasar adji dilayas berau
Sumber : (<http://www.kompasiana.com/febrires/pasar-kebanggaan-orang-berau>,
24 April 2016

Kita dapat menemukan hiasan dinding berupa batik khas Kalimantan Timur dengan corak perpaduan warna hitam, kuning, dan merah pada dinding bagian samping dari bangunan pasar kering ini.

Pasar subuh Pasar ini seperti julukan namanya, mulai diramaikan pedagang maupun pembeli sejak subuh dan ditutup sebelum jam 8 pagi. Letak pasar subuh tepat di depan pasar basah. Keistimewaannya adalah harganya yang lebih murah beberapa kali lipat dari harga di dalam pasar basah. Komoditas yang dijual juga beragam, mulai dari ikan segar, sayur mayur, jajanan kue, dan lain sebagainya.



Gambar II. 11 Area Pasar subuh pasar adji dilayas berau
Sumber : (<http://www.kompasiana.com/febrires/pasar-kebanggaan-orang-berau>,
24 April 2016

Kegiatan jual beli yang berlangsung kurang dari 3 jam ini cukup banyak diminati masyarakat, di samping harganya yang lebih murah, dapat ditemukan juga pihak yang promosi berbagai macam barang. Seperti yang terjadi baru-baru ini bahwa ada seorang penjual yang penuh rasa percaya diri dapat menyembuhkan benjolan di leher seorang nenek dengan obat yang ditawarkannya, setelah obatnya diaplikasikan ke bagian yang benjol tersebut, dengan seketika benjolan tersebut mengempis. Kejadian ini menarik perhatian pengunjung pasar, sehingga pengunjung yang penasaran segera mendekati penjual obat tersebut, tak terkecuali saya.



Gambar II. 12 Area restoran pasar adji dilayas berau
Sumber : (<http://www.kompasiana.com/febrires/pasar-kebanggaan-orang-berau>,
24 April 2016

Pasar Sanggam Adjie Dilayas ini juga dilengkapi dengan restoran yang diapit oleh pasar basah dan pasar kering. Bangunan bertingkat dua ini memiliki arsitektur yang indah. Lantai dasarnya dijadikan wahana bermain anak, sedangkan lantai atasnya berfungsi sebagai restoran dengan harga yang lumayan tinggi. Saran saya lebih baik membeli makanan di sekitar kawasan Pasar Sanggam Adjie Dilayas saja karena harganya cukup bersahabat. Taman tengah dikelilingi oleh bangunan restoran, taman ini cukup bersih dengan tanaman-tanaman yang terawat.



Gambar II. 13 Area taman pasar adji dilayas berau

Sumber : (<http://www.kompasiana.com/febrires/pasar-kebanggaan-orang-berau>, 24 April 2016

Keberadaan masjid sangat memudahkan pengunjung terutama yang beragama islam untuk melaksanakan sholat, didukung dengan tempat berwudhu yang bersih dan terpisah antara pria dan wanita menyebabkan muslimah tidak perlu khawatir terlihat auratnya ketika berwudhu. Area parkir yang disediakan cukup luas, dan di sekitar pasar dikelilingi oleh toko-toko yang menjual bermacam-macam kebutuhan sandang maupun perabot rumah tangga.



Gambar II. 14 Ornamen pasar adji dilayas berau

Sumber : (<http://www.kompasiana.com/febrires/pasar-kebanggaan-orang-berau>, 24 April 2016

Salah satu keunikan yang menjadi ciri khas pasar ini yaitu hiasan yang menyerupai daun dengan warna hijau muda. Hiasan ini kerap ditemukan pada setiap tiang penyangga bangunan.

2. Pasar Bawah Pekanbaru Kota Pekanbaru.

Bangunan berlantai empat dengan luas bangunan 4,5 hektar berdiri kokoh berlanggam Melayu ini terletak tidak jauh dari pelabuhan tua Pekanbaru dan Mesjid Raya Pekanbaru. Pasar ini sudah menjadi saksi sejarah perjalanan kota. Sebelum bermetamorfosis menjadi bangunan bertingkat yang gagah, Pasar ini hanyalah berupa bangunan semi permanen yang terbuat dari kayu. Lorong lorong sempit pada bangunan semi permanen ini menjadi tempat para pedagang berteriak “*Cari apo daa, buliah di caliak*”, para pedagang yang menempati kios di sepanjang lorong sempit ini akan bertanya dengan logat Sumatera Barat yang kental.



Gambar II. 15, Gambar tampak depan Pasar bawah pekanbaru
(Sumber : <http://gurindam12.co/2015/01/16/11008/>
di akses tanggal 11/12/2015)

Bernama Pasar Wisata Pasar Bawah Pekanbaru. Letak pasar ini berada di Utara kota Pekanbaru. Lebih tepatnya, jika mengikuti Jalan Jendral Sudirman, kemudian, berbelok kearah Jalan Ahmad Yani, Ujung dari Jalan Ahmad Yani adalah letak dari Pasar Bawah. Bangunan dari pasar ini menggunakan arsitektur Melayu dengan ukiran ukiran yang menarik pada bagian tangga dari gedung ini. Pasar Bawah merupakan salah satu surga belanja di Pekanbaru. Ke empat lantai yang ada pada pasar ini menawarkan berbagai variasi buah tangan. dari lantai dasar, disini, terdapat kios kios yang menjual ikan salai dan ikan teri yang berasal dari Kepulauan Riau, teri ini bernama teri tanjung, dari lantai dasar, lorong lorong yang berada di lantai satu. Lantai satu adalah tempat perempuan

dimanjakan, Kios kios berpintu besi bewarna hijau yang ada di lorong ini menjual berbagai macam aksesoris untuk perempuan, salah satu aksesoris yang dijual adalah mainan untuk hijab, pernak pernik dengan manik manik berkilau ini mampu menghipnotis kaum perempuan, di lantai dua dan tiga dari pasar bawah, menjual berbagai macam celana celana bermerek yang dijual dengan harga miring



Gambar II, 16, Gambar lantai 2-3 Pasar bawah pekanbaru
(Sumber : <http://gurindam12.co/2015/01/16/11008/>
di akses tanggal 11/12/2015).

Dari bangunan berlantai empat, untuk menuju ke bagian belakang dari pasar bawah. disini inti dari pasar bawah. Pada bagian belakang pasar bawah, terdapat sebuah jalan kecil sepanjang 400 meter, jalan ini nanti akan bertemu dengan persimpangan menuju jalan Karet, jalan Karet adalah kawasan pecinan di Kota Pekanbaru. Bagian belakang dari pasar bawah merupakan pusat penjualan ikan ikan laut yang berasal dari berbagai daerah di Propinsi Riau bahkan Sumatera Utara.

I. Studi Preseden Sesuai Pengaplikasian Desain Perancangan Pasar

1. Pasar Geylang Serai Singapura.

Pasar gerai adalah salah satu pasar yang terkenal di masyarakat singapura dan juga wisatawan, lokasi berada di pusat kota menjadikan pasar ini mudah dijangkau untuk berkunjung di pasar ini, dan memiliki *area public space* pada sisi kiri dan kanan bangunan pasar yang memudahkan pengunjung dan

wisatawan untuk berinteraksi, di lokasi bangunan Pasar Geylang memiliki konsep seperti rumah adat melayu.



Gambar II. 17 Tampak depan pasar geylang serai
(Sumber : <http://www.singapuraterkini.com/wisata/pasar-baru-geylang-serai/>
di akses tanggal 8/12/2015).

Terlihat dengan jelas bahwa nuansa atap yang runcing dalam bentuk limasan dengan unsur ukiran kayu dapat di lihat dari dekat jika menyambangi kawasan pasar ini. dan ukiran melayu terdapat pada atap entrance sebagai akses pintu masuk dan setiap sudut-sudut bangunan di Pasar Geylang Serai.



Gambar II. 18, gambar corak yang ada di pasar geylang serai
(Sumber : <http://www.singapuraterkini.com/wisata/pasar-baru-geylang-serai/>
di akses tanggal 8/12/2015).

Area pasar gelang serai ini terdapat kios yang menjajakan barang-barang seperti karpet, pakean, gorden hingga accesoris dengan bentuk dan ukuran motif

yang beragam, selain itu di area bawah lantai dasar ini pun bisa kita jumpai beberapa kios yang menjual aneka makanan seperti sayur mayur, buah dan juga ikan, daging serta bumbu dan rempah-rempah. Suasannya cukup tertata rapi dan nyaman.

2. Pasar Modern BSD City Kota Tangerang.

Pasar modern BSD City ini berlokasi kawasan pusat Kota Tangerang. Pasar tradisional yang dilengkapi escalator dan pemandangan tepi pantai ini menarik minat banyak orang untuk datang setiap akhir pekan. Humas BSD City Anton Halusati mengatakan, konsep pasar modern pertama kali dikembangkan BSD. Tidak mengherankan, pasar modern BSD sering menjadi rujukan atau tempat studi banding, bagi pemerintah daerah lain di luar Tangerang yang ingin merevitalisasi pasar tradisionalnya.



Gambar II, 19, Pasar Modern BCD City
(Sumber : http://www.tangselku.com/market/Pasar_Modern_BSD.html, di akses tanggal 8/12/2015).

Kehadiran pasar modern itu merupakan upaya untuk memperbaharui pasar tradisional sehingga bisa bersaing dengan pasar swalayan yang menawarkan suasana belanja nyaman, aman dan harga agak miring untuk beberapa jenis barang. Pasar modern BSD City kini berdiri sejak 2004. Pasar seluas 2,4 hektar tersebut terdiri dari 303 lapak, 320 kios, dan 100 rumah toko.

Salah satu kunci keberhasilan Pasar Modern BSD City melawan dominasi hypermarket adalah konsep yang diusung pengembang dan pengelolanya yaitu

pasar tradisional yang nuansa modern. dari sisi produk, konsep kios dan produk yang dijual di pasar ini tetap bernuansa tradisional. Namun variasi item di pasar ini melebihi mall modern. Kedua, yang membedakan dengan pasar tradisional biasa adalah bangunan yang dirancang khusus agar hawa tidak panas dan kebersihan pasar yang dijaga dengan sangat baik dan ketat oleh penyewa maupun pengelolanya, sehingga pengunjung lebih betah berlama-lama di pasar ini. Ketiga, pasar ini memiliki kuliner yang sangat lengkap dan beragam yang menjadi salah satu rujukan tempat wisata kuliner di serpong. Dari sisi bangunan, bangunan inti pasar ini hanya satu lantai dengan langit-langit yang tinggi, sehingga memungkinkan sirkulasi udara yang baik sehingga hawa di dalam tidak panas walau tanpa AC.



Gambar II, 20, Pasar Modern BSD City
(sumber : <http://www.kotabsd.com/blog/2014/05/13/mau-ke-pasar-yang-nyaman-datanglah-ke-pasar-modern-bsd-city/> di akses tanggal 8/12/2015).

Bangunan inti ini dikelilingi oleh ruko 2 lantai yang meliputi keempat sisi pasar. Dan bisa terkecoh mengira pasar ini sebagai kompleks ruko yang luas. Arsitektur ruko ini terlihat cantik dengan warna-warni pastel khas ruko BSD City, sehingga dari jauh pun terlihat bahwa bangunan pasar ini sangat menarik dan juga modern.

Kehadiran pasar ini semakin eksis, punya ciri khas, dan tak mengganggu tiga peritel besar yang berdiri dengan radius hanya 3-5 kilometer dari pasar itu. Dari sisi produk, konsep kios dan produk yang dijual di pasar ini tetap bernuansa tradisional, item bervariasi melebihi pasar swalayan. Bangunannya dirancang khusus dengan satu lantai dan memiliki langit-langit tinggi. Hal ini

memungkinkan sirkulasi udara yang baik sehingga hawa dalam ruangan tidak panas walau tanpa pendingin udara. Untuk los sayur, warna-warna ceria sangat menarik mata. Hijaunya sayuran yang tersusun rapi di lapak, sangat kontras dengan merahnya paprika, dan tomat, orange cerah warna wortel, dan ungu tua terong belut. Tak hanya puas dengan ragam warna saturasi yang memikat mata, jenis sayuran yang disajikan pun sangat menarik dan jarang ditemukan di pasar tradisional pada umumnya.

J. Resume Studi Preseden Perencanaan Pasar.

Tabel II. 1 Resume Studi Preseden

Konsep	Pasar Sanggam Adji Dilayyas	Pasar Bawah Pekanbaru	Pasar Geylang Serai singapura	Pasar BSD City Tangerang	Gagasan Penerapan Dalam Desain
Konsep Lokasi	<ul style="list-style-type: none"> - Terletak di pusat kota Berau - Letak pasar ini tidak jauh dari gedung DPR Kabupaten Berau dan Water Boom - Terletak di jalan HM Raden Ayoeb Kabupaten Berau 	<ul style="list-style-type: none"> - Berlokasi di Jalan Ahmad Yani di Kecamatan Senapelan - Letak pasar ini berada di Utara kota Pekanbaru - Letak dekat pelabuhan tua pekanaru - Merupakan Pusat perbelanjaan di kota Pekanbaru 	<ul style="list-style-type: none"> - Lokasi Pusat Jalan Palagan Tentara Pelajar km. 7 - Terletak di kawasan pusat kota Singapura. 	<ul style="list-style-type: none"> - Terletak di kawasan pusat kota tangerang - Jalan Letnan Sutopo BSD City Serpong, Tangerang Selatan, Banten 15310, 	<ul style="list-style-type: none"> - Terletak di Pusat Kota - Dekat dari fasilitas umum dan public spaces (masjid dan bangunan komersil)
Konsep Tata Ruang Luar	<ul style="list-style-type: none"> - Terdapat restoran terbuka di depan bangunan - Terdapat taman hijau di area depan Pasar. - Terdapat Plaza depan bangunan pasar 	<ul style="list-style-type: none"> - Merupakan bangunan yang langsung menyatu dengan jalan Protocol Ahmad yani Kota Pekanbaru 	<ul style="list-style-type: none"> - <i>area public</i> terdapat pada sisi kiri dan kanan yang di peruntukan para wisatawan untuk berinteraksi - Taman 	<ul style="list-style-type: none"> - Lingkungan sekitar pasar terdapat pantai sebagai space area bagi para pengunjung pasar - Taman Pada sisi kiri dan kanan sebagai area penghijauan 	<ul style="list-style-type: none"> - Membuat taman sebagai <i>public spaces</i> / area berkumpul dan berinteraksi bagi para pengunjung pasar









			hijau terdapat di depan pasar sebagai penghijauan		
Konsep sirkulasi	<ul style="list-style-type: none"> - Sirkulasi pejalan kaki menuju area pasar basah & kering berukuran 4 meter lebar sehingga begitu efisien untuk 2 jalur pejalan kaki - Sirkulasi kendaraan 10meter karena jalan provinsi sehingga sangat nyaman untuk menuju pasar 	<ul style="list-style-type: none"> - Sebuah lorong berukuran ±2 Meter sebagai akses masuk pada lantai dasar sebelum naik ke lantai 1, 2, 3 & 4 yang menggunakan escalator 	<ul style="list-style-type: none"> - Entrance terdapat di depan pasar menjadikan akses pengunjung keluar dan masuk pasar 	<ul style="list-style-type: none"> - Pintu besar yang di apit oleh dua ruko berlantai 2 sebagai akses masuk kedalam pasar memiliki ukuran ± 4 Meter 	<ul style="list-style-type: none"> - Sirkulasi bangunan memiliki entrance yang menghadap ke jalan raya yang akan memberikan kesan sirkulasi yang nyaman
Konsep Orientasi Bangunan	<ul style="list-style-type: none"> - Orientasi bangunan mengarah Timur sehingga mampu mendapatkan sinar matahari pagi yang untuk kesehatan 	<ul style="list-style-type: none"> - Mengarah pada jalan utama. Dengan tampilan orientasi lebih difokuskan pada kedua sisi bangunan 	<ul style="list-style-type: none"> - Orientasi bangunan mengarah pada pusat kota 	<ul style="list-style-type: none"> - Orientasi bangunn mengarah pada jalan utama, atau jalan Protokol Kota Tangerang 	<ul style="list-style-type: none"> - Mengarah pada jalan raya. Dengan tampilan orientasi lebih difokuskan pada sisi yang menghadap jalan raya
Konsep Bentuk dan Massa Bangunan	<ul style="list-style-type: none"> - memiliki 3 Massa yaitu Pasar basah, pasar kering dan pasar subuh. - Bentuk pasar ini menyerupai rumah adat lamin, rumah adat kabupaten Berau - Memiliki 	<ul style="list-style-type: none"> - Bentuk pasar ini berlagam melayu pada tangga bangunan sesuai dengan filosofi daerah - Bangunan permanen /bangunan tunggal 	<ul style="list-style-type: none"> - Bentuk pasar ini menyerupai rumah adat melayu - Bangunan bermassa Memiliki ornamen dan corak sebagai fasade bangunan nuansa atap yang runcing berbentuk 	<ul style="list-style-type: none"> - Bentuk bangunan modern terlihat pada material dan struktur space frame pada ranka atap. - Bangunan permanen/ tunggal. 	<ul style="list-style-type: none"> - Bentuk bangunan sesuai filosofi daerah dan menerapkan ornamen atau corak pada fasade bangunan - Bangunan bermassa sebagai pembagian area pasar basah dan kering.

	ornamen daun pada setiap kolom		limasan dengan unsure ukiran kayu		
Konsep Struktur & Material	<ul style="list-style-type: none"> - Menggunakan material terbaru ini terlihat pada Struktur Atap yang menggunakan Space Frame sebagai rangkan Atap - Material Kaca pada Area Pasar kering. 	<ul style="list-style-type: none"> - Struktur baja untuk rangka atap - Material modern seperti gypsum di gunakan sebagai material plafond & dindin 	<ul style="list-style-type: none"> - Ukiran kayu sebagai material yg di gunakan pada interior dalam - Rangka baja sebagai struktur atap 	<ul style="list-style-type: none"> - Material baja untuk rangka atap dan sedikit lebih tinggi agar hawa dalam ruangan tidak panas. 	<ul style="list-style-type: none"> - Pemilihan material modern yang di aplikasikan pada bangunan - Perancangan fasade dan bentuk bangunan menggunakan unsur atau filosofi daerah
Konsep Ruang Dalam	<ul style="list-style-type: none"> - Penataan kios dan los menggunakan <i>Signage</i> atau tanda petunjuk arah , sehingga memudahkan pengunjung pasar untuk menemukan area yang di inginkan. 	<ul style="list-style-type: none"> - Penataan kios kios berpintu besi pada lantai 1, yang rapi dan bersih. 	<ul style="list-style-type: none"> - Penataan kios dan los pedagan yang tertata rapi baik di lantai 1 maupun 2 karena menggunakan <i>signage</i> setiap sudut area pasar 	<ul style="list-style-type: none"> - penataan kios yang rapi serta terdapat (<i>signage</i>) memudahkan pengunjung dalam berbelanja. 	<ul style="list-style-type: none"> - Penataan kios dan los yang rapi. - Pembagian zona kelompok bahan jualan - Adanya (<i>signage</i>) atau petunjuk arah .

K. Resume Elemen Elemen Desain Perancangan Arsitektur

Tabel II. 2 Resume Studi Preseden

Elemen Perancangan	Pasar Sanggam Adji Dilayyas	Pasar Bawah Pekanbaru	Pasar geylang serai singapura	Pasar BSD City Tangerang	Gagasan Penerapan Dalam Desain
Titik	Perletakan titik bangunan pasar mengacu pada potensi tapak yang ada di sekitar	Perletakan bangunan ini berada di bagian utara pekanbaru sebagai bentuk potensi tapak	Perletakan titik bangunan pasar mengacu pada potensi tapak yang ada di sekitar	Perletakan bangunan dengan pertimbangan terhadap fungsi, serta bentuk tapak bangunan,	Dengan mempertimbang kan kondisi tapak dimana perletakan titik bangunan direncanakan pada pusat tapak

	<p>bangunan. Yang menghadap ke jalan Protokol Pekanbaru</p> 	<p>bangunan ,lebih tepatnya menghadap pada jalan protocol ahmad yani sebagai view utama</p> 	<p>bangunan. Yang menghadap ke jalan utama singapura</p> 	<p>dikarenakan bentuk tapak serta bentuk bangunan yang persegi</p> 	<p>dengan mempertimbang kan potensi dan kekurangan pada tapak.</p>
Garis	<p>Terdiri dari kolom-kolom radial yang terdpat pada area dalam bangunan. sebagai struktur atau modul bangunan</p>	<p>terdiri dari deretan kolom yang berjejer pada interior ruang yang berfungsi menopang struktur, kolom</p>	<p>Terdiri dari tiang tiang/kolom utama pada bagian depan bangunan sebagai struktur utama</p>	<p>Elemen linear horizontal berupa denah dibuat berdasarkan jenis dan fungsi kegiatan pada bangunan dengan gaya modern</p>	<p>Elemen garis linear vertikal yaitu penerapan pada struktur kolom dan tiang-tiang penyangga yang menopang struktur dan konstruksi bangunan.</p>
Bidang	<p>Bidang-bidang datar terdapat pada area skat atau los penjualan pakaian atau area pasar kering</p> 	<p>Terdiri dari dinding-dinding kaku dan dinding beton yang berbentuk persegi dari setiap sisi</p> 	<p>Dinding pada bangunan ini perpaduan bentuk limas dan segi empat dan bermaterialk an kayu.</p> 	<p>Bentuk dinding sederhana, umumnya berbentuk kotak dengan permainan bidang persegi empat dari segi empat sama sisi hingga membentuk persegi panjang .</p> 	<p>Berbentuk bidang persegi empat sesuai dengan fungsi ruang yang di gunakan.</p>
Ruang	<p>Ruang pada bangunan berfungsi sebagai area transaksi pada setiap zona pasar</p>	<p>Ruang pada pasar ini dibuat dengan jenis kegiatannya, untuk kegiatan traksaksi</p>	<p>Ruang pada bangunan berfungsi sebagai area transaksi pada setiap zona pasar</p>	<p>Ruang-ruang pada bangun ini berbentuk los dan kios, berkonsep modern</p>	<p>Berdasarkan fungsi bangunan sebagai ruang transaksi jual, beli, maka ruang bangunan pasar dibuat</p>

	<p>basah dan kering, pasar subuh</p> 	<p>ruang dibuat dengan pola sirkulasi pejalan kaki,.</p> 	<p>basah dan kering,</p>		<p>seluas mungkin sehingga dapat menampung pedagang ,serta dapat memenuhi standar sirkulasi.</p>
<p>Bentuk</p>	<p>Bentuk bangunan dominan dengan lingkaran dengan gaya modern.</p> 	<p>Bentuk bangunan berkonsep melayu sesuai daerah pekanbaru ,terdapat banyak ukiran sebagai ornament pada bangunan.</p>	<p>Merupakan bentuk kotak. bangunan modern ini dibuat dengan berdasarkan prinsip bangunan pintar yaitu bentuk mengikuti fungsi.</p>	<p>Perpaduan bentuk persegi dan limas. Bentuk diambil dari fungsi bangunan sebagai pasar modern.</p>	<p>Bentuk bangunan di ambil dari filosofi bentuk daerah Makassar, dan di padukan dengan ornamen flora dan fauna sebagai cirri khas bangunan pasar terong Makassar</p>

BAB III

TINJAUAN KHUSUS

A. Tinjauan Umum Pasar Terong Terhadap Kota Makassar

1. Gambaran Umum Pasar Terong



Gambar III.1 Lokasi Pasar terong
(Sumber : <http://www.wikimapia>, diakses pada 29 Februari 2016)

Lokasi Perancangan Redesain Pasar Terletak di Jalan Terong Kelurahan Wajo, Kecamatan Bontoala Makassar. Berdasarkan rencana fungsi struktur tata ruang bagian wilayah kota makassar tahun 2000 sampai 2011 maka wilayah kecamatan Bontoala memiliki fungsi utama sebagai pusat Perdagangan, Perniagaan dan Jasa Sosial, serta Fungsi Penunjang berupa Rekreasi, Perhotelan, Pemerintah Kota Makassar, Permukiman dan Hutan Kota / Taman Kota.

Pasar Terong Makassar memiliki 398 pedagang yang aktif berada di dalam bangunan utama Pasar Terong Makassar dan 1035 pedagang yang berada di luar Bangunan, dengan total 1433 pedagang yang berada di Kawasan Pasar Terong Makassar.

B. Pasar Tradisional di Kota Makassar

Tabel III. 1 Data Pasar Tradisional Di Kota Makassar

No	Kecamatan	Pasar Tradisional	
		Resmi	Darurat
1	Biringkanaya	- Pusat Niaga Daya - Bulu-bulu	- Daya - Seputar Mesjid
2	Tamalanrea		- Wessabbe - Pasar BTP - Pasar Blok A
3	Panakkukang	- Toddopuli	- Karuwisi - Tamamaung - Tello Baru - Belakang Profesional - Paropo
4	Makassar	- Kerung-kerung	- Rimo
5	Mamajang	- Maricaya	- Harimau
6	Ujung Pandang	- Baru	- Sawah
7	Bontoala	- Terong - Kalimbu	- Tinumbu - Tette Kulantu
8	Tallo	- Pannampu	- Galangan - Rappokalling
9	Ujung Tanah		- Pelelangan
10	Wajo	- Sentral - Butung - Sentral Jaya - Cidu	- Bonerate - Irian
11	Mariso	- Sambung Jawa - Lelong	- Kokolojia - Senggol - Tanjung
12	Tamalate	- Pa'baeng-baeng - Hartaco	- Barombong - Kanal - Bontomanai - Mannuruki
13	Rappocini		- Jipang Raya - Skarda - Rappocini Raya

14	Manggala	- Antang - Borong Raya - Kassi
----	----------	--------------------------------------

(Sumber Data : Active Society Institute AcS, 2008)

C. Tinjauan Umum Lokasi Perancangan

1. Lokasi Perancangan Pasar Terong Makassar.



Gambar III.2 Lokasi Perancangan Pasar terong
(Sumber : www.wikimapia.com, diakses 13 Maret 2016).

Informasi mengenai lokasi perancangan Pasar Terong dengan Pendekatan Arsitektur Vernakuler di Makassar yaitu :

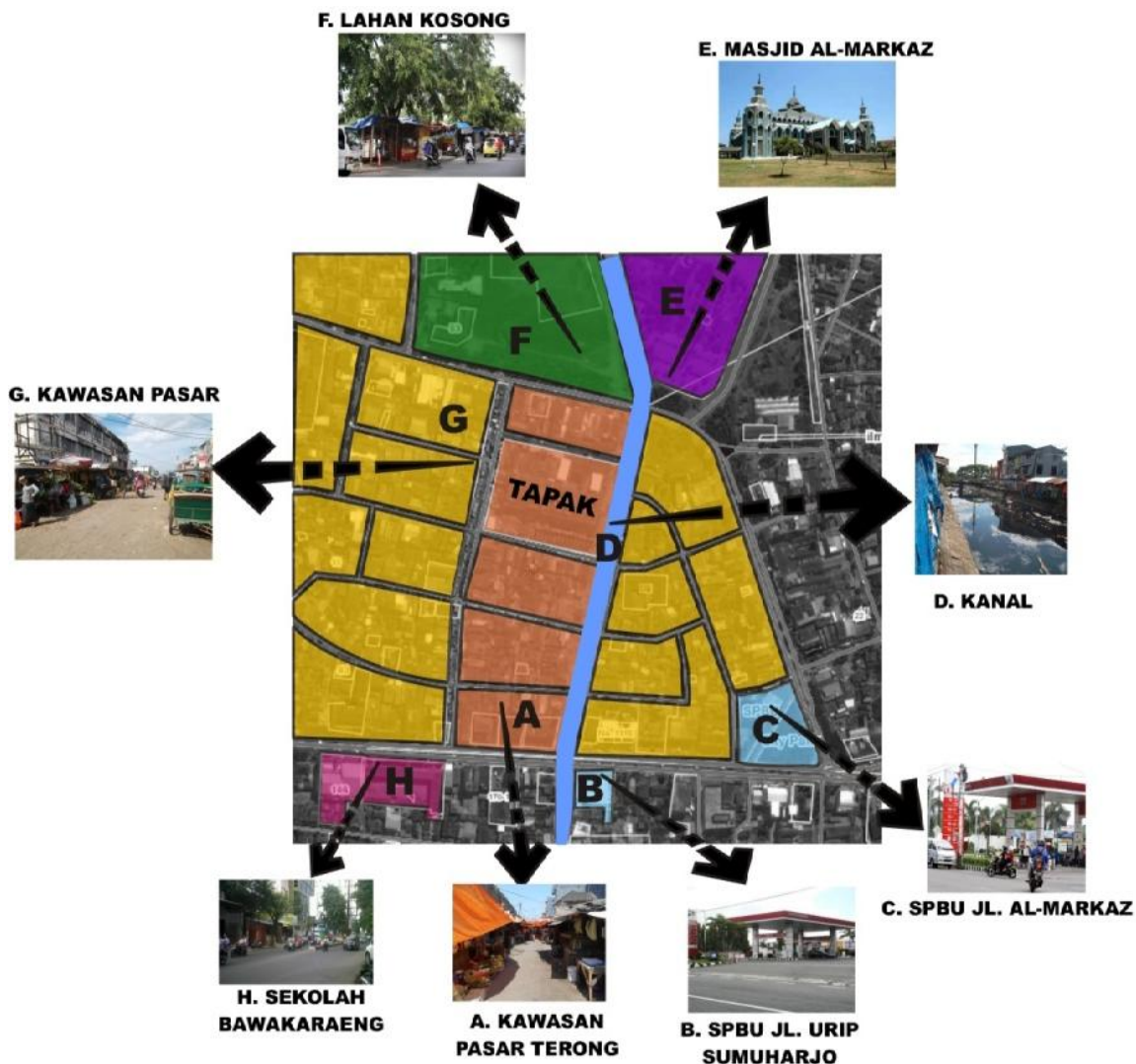
- a. Lokasi : Pasar Terong Makassar.
- b. Tata guna lahan : Kec. Bontoala (Kawasan Pusat Kota).
- c. Luas Lahan : $39,032\text{m}^2 / 3,9032\text{ Ha}$.
- d. Lebar Jalan Primer : 10 m, Jl. Gunung Bawakaraeng.
- e. Lebar Jalan Sekunder : 8 m, Jl. Terong.

2. Analisis Lingkungan Tapak dan Batas Tapak.

Dari Permasalahan yang ada kondisi lingkungan tapak memiliki beberapa potensi dan hambatan yang dapat mempengaruhi dalam proses perancangan.

Adapun potensi yang dimiliki dari tapak ini yaitu :

- a. Berada dalam zona perdagangan menurut tata ruang kota Makassar 2011.
- b. Berada di daerah pemukiman sehingga dapat memenuhi kebutuhan pangan masyarakat sekitar.
- c. Pencapaian mudah dan dapat terjangkau sarana transportasi.
- d. Tersedia jaringan utilitas serta jaringan jalan kota.
- e. Lokasi tapak Pasar Terong sudah dikenal di Kota Makassar.



Gambar III.3 Kondisi Perancangan di Sekitar Tapak
(Sumber Olah Data Lapangan, 19 Maret 2016).

Hambatan dari tapak ini yakni :

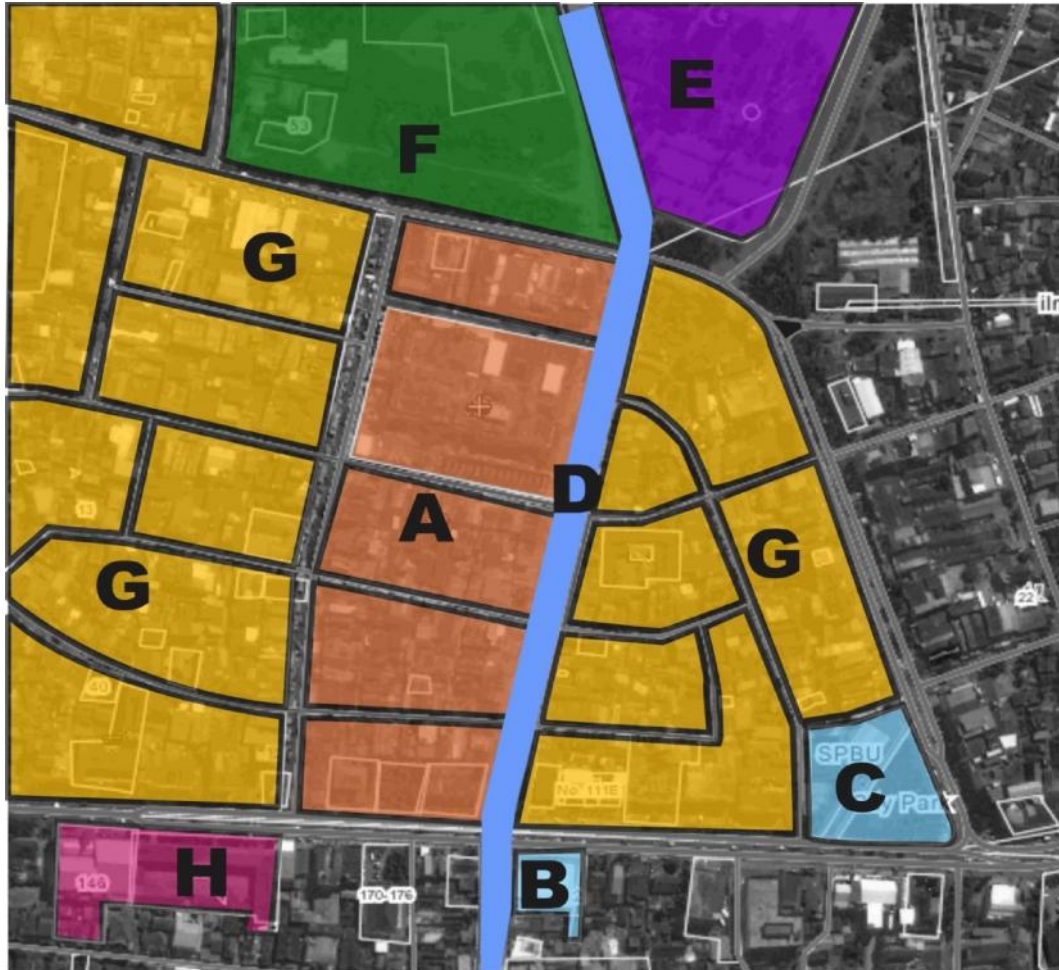
- a. Adanya bangunan liar atau yang berada di sekitar lokasi perencanaan.
- b. Kurangnya lahan parkir yang tersedia sehingga banyak pembeli yang memarkir kendaraan di bahu jalan.
- c. Site merupakan kawasan Pasar Terong yang dalam kondisi fisiknya hanya diperuntukkan untuk menjadi pasar atau icon pusat perdagangan yang luasannya tidak mencukupi seluruh pedagang, sehingga para pedagang sayur-sayuran dan pedagang rempah-rempah yang tidak tertampung dalam pasar tersebut menjajakan dagangannya di bahu jalan disekitar jalan Terong.

3. Tata Massa.

Pada tahap Rencana Detail Tata Ruang Kota Makassar 2010-2030. Rencana kepadatan bangunan yang diberikan adalah dalam arti kasar, yaitu jumlah bangunan bersih, bangunan dalam arti jumlah bangunan di bagi jumlah luas kapling dalam unit lingkungan/kawasan tertentu baru diberikan pada tahap Rencana Terperinci Kota (RTK). Kepadatan bangunan berjumlah secara mutlak membatasi tingkat intensitas penggunaan ruang (atau juga intensitas kegiatan perkotaan). Oleh karena itu masih ada dua faktor penentu berikutnya yaitu koefisien dasar bangunan (KDB) dan Koefisien Lantai Bangunan (KLB). Penetapan besarnya KLB dan KDB dilakukan dengan mempertimbangkan faktor-faktor :

- a. Rencana kepadatan penduduk dan rencana kepadatan bangunan yang telah ditentukan terlebih dahulu dalam, RDTRK
- b. Nilai lahan, semakin tinggi nilai lahan semakin tinggi intensitas penggunaan ruang yang diinginkan, sehubungan dengan harga/sewa lahan yang relatif tinggi di sana, nilai lahan ini berbeda antara berbagai lokasi dalam Kota.
- c. Faktor keamanan, yaitu dengan melihat karakteristik fisik lingkungan termasuk struksi teknis dan sebagainya, maka KDB dan KLB ditetapkan untuk menjaga keamanan dari penghuni dan kegiatan yang berlangsung dalam bangunan-bangunan yang bersangkutan.
- d. Faktor estetika dan kenyamanan lingkungan KDB dan KLB ini banyak mempengaruhi kerapatan bangunan, tinggi bangunan, dan lain-lain yang

pada gilirannya menentukan juga garis langit bangunan, banyak penyinaran sinar matahari, sirkulasi udara/angin antara bangunan dan lain-lain.



A. KAWASAN PASAR TERONG
 B. SPBU JL. URIP SUMUHARJO
 C. SPBU JL. AL-MARKAZ
 D. KANAL
 E. MASJID AL-MARKAZ
 F. LAHAN KOSONG
 G. KAWASAN PASAR
 H. SEKOLAH BAWAKARAENG

Gambar III. 4 Kondisi Massa Bangunan di Sekitar Tapak
 (Sumber Olah Data Lapangan, 19 Maret 2016).

- 1) Ketinggian Bangunan Maksimal Pada Kawasan padat/strategis, ketinggian bangunan relatif sedang ($\pm 2 - 4$ lantai)
- 2) Koefisien Dasar Bangunan (KDB) Pada Kawasan padat/strategis, nilai KDB dimungkinkan dan direncanakan lebih dari 50%
- 3) Garis Sempadan Jalan = 10 meter

D. Kegiatan dalam Pasar Terong Makassar

1. Pelaku Kegiatan di Pasar Terong Makassar

1.1 Konsumen / Pembeli

Merupakan masyarakat / penduduk pemakai jasa pelayanan pasar dalam mendapatkan kebutuhannya sehari-hari terdiri dari :

- a. Sebagian besar golongan penduduk berpenghasilan rendah sampai sedang.
- b. Para pedagang di pasar-pasar yang ada di wilayah pengaruhnya.
- c. Para pedagang keliling yang menjajakan barang dagangannya dari rumah ke rumah.

1.2 Pedagang / Penjual

Merupakan pihak yang menyediakan jasa penjual materi dagangan. Dari segi kemampuan dan cara berjualan, para pedagang di pasar terong dapat dibedakan :

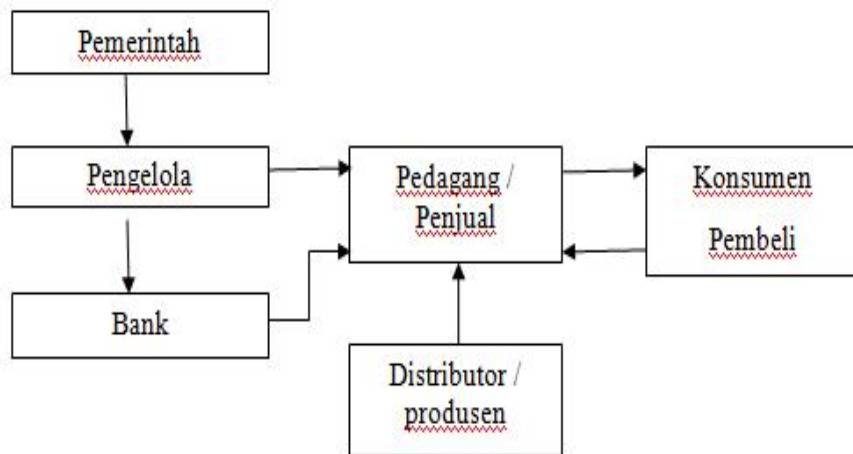
- a. Pedagang retail kecil
Merupakan pedagang pengecer dengan modal terbatas mereka membeli dagangan dan menjualnya kembali kepada pagandeng dan palappara.
- b. Pedagang retail sedang
Merupakan pedagang pengecer dengan modal sedang mereka membeli dagangan dan menjualnya kembali kepada pamejang dan pakalontong.
- c. Pedagang retail kuat
Merupakan pedagang pengecer yang memiliki modal lebih besar, mereka membeli dan menyimpannya sebelum dijual kepada konsumen.
- d. Pedagang grosir
Merupakan pedagang pengumpul yang membeli barang dagangan dari pengecer atau agen.

1.3 Pihak Penunjang

- a. Pengelola
Pihak yang mengurus dan mengawasi terlaksananya aktivitas pelayanan yang berlangsung dalam pasar.
- b. Pengembang / Developer
Pihak yang bertanggungjawab dalam hal pembangunan dan proses sewa menyewa fasilitas yang ada di dalam pasar.
- c. Pihak Penunjang Lainnya seperti, Bank, Pemerintah, Lembaga Swadaya dan para Produsen.

Hubungan antara pihak ataupun pelaku kegiatan di pasar dapat dikemukakan :

- a) Hubungan penjual dan pembeli dalam hal jual beli
- b) Hubungan penjual dan pengelola dalam hal pemilikan tempat, pemeliharaan gedung, kebersihan gedung, dan sebagainya.
- c) Hubungan pengelola dan pemerintah dalam hal pajak perpajakan etasbilan harga, keamanan dan sebagainya.
- d) Hubungan produsen dan penjual dalam hal pemasaran.
- e) Hubungan pengelola, penjual, dan Bank dalam hal permodalan.



Gambar III. 5, skema pola hubungan pelaku kegiatan
(Sumber : Olah Data, (Maret 2016)

2. Jenis Kegiatan di dalam Pasar Terong Makassar

Kegiatan yang berlangsung di Pasar Terong merupakan kegiatan yang lazim berlangsung pada pasar-pasar tradisional umumnya yaitu antara lain :

2.1 Kegiatan pokok bagi pasar sayur mayur dan buah

Kegiatan ini merupakan kegiatan utama yang ada di Pasar Terong, di mana terjadi komunikasi antara penjual dan pembeli melalui proses tawar menawar dan dilanjutkan dengan transaksi.

Pembeli dapat melakukan kegiatan berupa :

- a) Melihat, mengamati, dan memilih barang
- b) Tawar menawar
- c) Membawa barang

Penjual dapat melakukan kegiatan berupa :

- a) Menawarkan barang
- b) Melayani Transaksi
- c) Mengemas barang

Selain kegiatan diatas lazim pula didapat kegiatan seperti :

- a) Kegiatan pengumpulan bahan pangan
Semua bahan pangan yang datang dari daerah produsen, dari dalam maupun daerah luar daerah, semuanya dikumpulkan di dalam sayur mayur, kemudian disalurkan ke pasar-pasar pengecer lainnya.
- b) Kegiatan pelelangan terbuka
Kegiatan ini dilakukan pada waktu-waktu tertentu untuk setiap kelompok besar dari bahan pangan yang akan dipasarkan
- c) Kegiatan pemecahan dan pembagian
Kegiatan ini dilakukan di pangkalan grosir yang meliputi, sortasi, dan klasifikasi. selanjutnya barang tersebut dipak dengan rapih untuk memudahkan pengangkutan serta memperkecikan volume didalam menghemat biaya distribusi
- d) Kegiatan penimbunan dan penyimpanan
Kegiatan ini dilakukan apabila ada barang yang belum terjual oleh para pedagang prosir pada hari itu. selain itu apabila terdapat hasil lebih dari produksi pada saat panen besar dan selanjutnya mengisi pasaran bila terjadi kekurangan hasil panen, kegiatan ini sering disebut *stock pilling*.

2.2 Kegiatan pelengkap pasar sayur mayur

- a) Perbankan
Perbankan berperan dalam hal transaksi pembayaran, penagihan, dan penyimpanan uang bagi kepentingan pedagang
- b) Komunikasi
Berupa fasilitas pos, telepon, pengiriman barang, dan transportasi umum yang diperlukan untuk mempercepat hubungan dan menjamin kelancaran proses penyaluran barang
- c) Tempat istirahat
Fasilitas yang disediakan untuk para produsen atau pengirim yang membawa barang dagangan dari daerah produsen yang jauh.

- d) Kegiatan-kegiatan kepentingan umum
Kegiatan ini berupa, tempat ibadah, WC Umum, tangki-tangki penampungan air, tempat sampah, dll
- e) Kegiatan keamanan
Kegiatan ini sangat penting karena besaran ruang yang dibutuhkan untuk jumlah dagangan yang sangat besar dengan pelaksanaan kegiatan yang berlangsung 24 jam.
- f) Fasilitas untuk pedagang musiman atau pengecer
fasilitas khusus untuk memungkinkan peningkatan jumlah pedagang yang akan muncul nantinya, sehingga tidak mengganggu kelancaran aktivitas di dalam pasar.

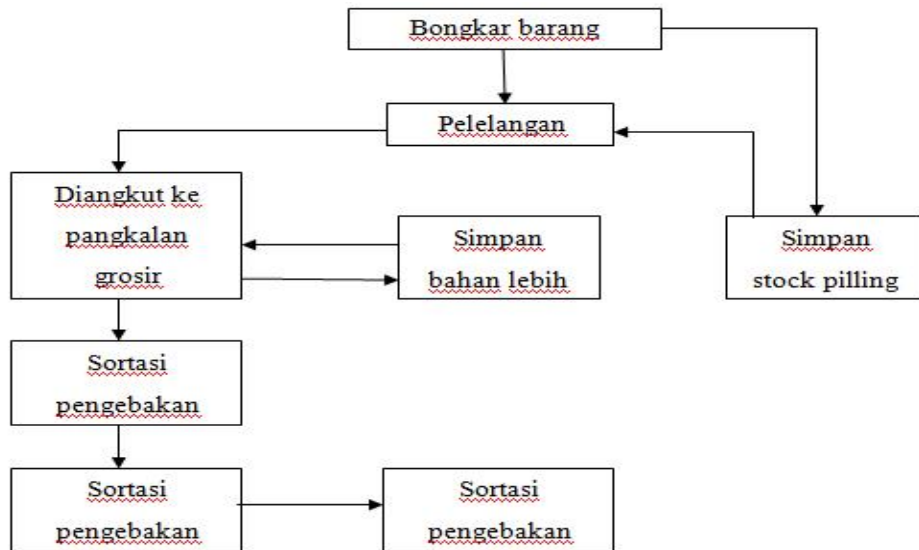
3. Pengelompokan Pedagang dan Skema Kegiatan di dalam Pasar Terong Makassar

- 3.1 Kelompok ruang penjualan
Kegiatan berupa jual beli dan transaksi
- 3.2 Kelompok penunjang penjualan
Kegiatan berupa pelelangan dan kegiatan penggudangan baik untuk stock pilling maupun penyimpanan hasil ledih dll.
- 3.3 Kelompok ruang pelengkap / servis
Kegiatan berupa aktivitas perkantoran, perbankan, ibadah, MCK, dll
- 3.4 Kelompok sirkulasi
Kegiatan penunjang kelancaran distribusi antar ruang dengan fasilitas seperti plaza, selasar, dll.
- 3.5 Kelompok parkir dan drop barang
Kegiatan parkir kendaraan baik kendaraan pengunjung maupun penjual

4. Waktu Kegiatan di Pasar Terong Makassar

Barang dagangan seperti sayur mayur dan buah-buahan merupakan barang yang mudah rusak, oleh karena itu setiap penuaian yang dilakukan pada pagi hari harus langsung diangkut untuk diperjualbelikan. Pada umumnya truk-truk pengangkut dari daerah produsen berangkat pada siang hari sampai sore hari, sehingga dapat

tiba di pasar menjelang malam hari hingga dini hari. Transaksi yang terjadi biasanya antara pukul 02.00-22.00 Wita. Pelayanan administrasi dilakukan sesuai dengan jam kerja kantor pada umumnya.



Gambar III.7, Skema Kegiatan Pedagang
(Sumber : Olah Data, Maret 2016)

E. Materi dagangan yang diperjual belikan di Pasar Terong Makassar

1. Klasifikasi materi dagangan secara umum

Sebagai fungsi pasar wilayah yang menyediakan berbagai macam barang, materi dagangan yang diperjualbelikan dapat dibedakan menjadi :

1.1 Pasar induk sayur dan buah

Barang-barang yang diperdagangkan adalah bahan-bahan pangan yang berasal dari tanaman dengan materi dagangan dikategorikan atas :

- a) Kelompok sayur mayur
- b) Kelompok buah-buahan
- c) kelompok umbi-umbian (biasanya dikelompokkan dalam jenis sayur mayur dan rempah-rempah)

Klasifikasi materi dagangan untuk pasar khusus menyediakan sayur mayur dan buah-buahan, dapat dikategorikan sebagai berikut :

- a) Tidak tahan lama (1-2 hari)

Sayur seperti kangkung, bayam, sawi, kacang panjang, dll. sedangkan untuk buah tergantung pada mentah atau masak nya buah tersebut

b) Tahan sebentar (1-2 minggu)

Sayur seperti lombok, tomat, labu siam, buncis, wortl, kentang, jagung, ubi kayu dll. sedangkan untuk buah seperti pepaya, pisang, sirsak, jambu, jeruk, apel, semangka, dll.

c) Tahan lama (2 minggu)

sayur seperti bawang putih, bawang merah, kacang-kacangan, rempah-rempah dll. sedangkan untuk buah-buahan seperti mangga, durian, langsung rambutan, nangka, kelapa, dll.

1.2 Berdasarkan kebutuhan akan barang dan pelayanan jasa, dapat dibedakan atas :

a) Barang kebutuhan harian

Materi dagangan ini pada umumnya adalah bahan makanan berupa :

- 1) Hasil pertanian seperti beras, kacang-kacangan, palawija, dan semacamnya
- 2) Hasil perikanan dan pertanian
- 3) Hasil perikanan dan pertanian
- 4) Hasil proses seperti terigu, mentega, minyak goreng, dll

b) Barang kebutuhan berkala

- 1) Bahan sandang berupa jadi dan bahan pakaian
- 2) Sandal sepatu
- 3) Barang keperluan rumah tangga untuk keperluan dapur dan semacamnya
- 4) Barang pecah belah
- 5) Barang obat-obatan, dll

c) Barang keperluan khusus

- 1) Barang-barang elektronik
- 2) Alat kosmetik
- 3) Barang Kerajinan
- 4) Perabotan sederhana

- 5) Mainan anak-anak
- d) Pelayanan Jasa
 - 1) Tukang jahit
 - 2) Tukang cukur
 - 3) Warung makan
 - 4) Penjual kue
 - 5) Pengangkat barang (Parappung)

1.3 berdasarkan sifat dan karakteristiknya, barang dapat dibedakan atas:

- a) Barang berbau
- b) Barang basah
- c) Barang kotor
- d) Barang tidak berbau
- e) Barang kering
- f) Barang bersih

2. Materi dagangan

Untuk studi materi dagangan ini dilakukan dengan pengamatan langsung di pasar terong Hubungan antara materi dagangan, bentuk wadah penjualan, dan tingkatan kemampuan pedagang yang diamati di pasar Terong.

Tabel III. 2 Data Materi dagang di pasar terong

Materi dagangan yang diperjualbelikan		Ruang Perjualan			
		PKL	Lods	Kios	Toko
Harian	Hasil pertanian		B	C	D
	Hasil peternakan		AB		
	Hasil perikanan		AB		
	Hasil prosesing		B	C	D
	Buah-buahan	A	AB		
	Sayur-mayur	A	AB		
	Bahan sandang			C	
	Keperluan rumah tangga			C	
	Barang pecah		B	C	

Berkala	belah				
	Barang obat-obatan	A		C	
	khusus		B	C	D
	jasa	A		C	

(Sumber : Olah Data 20 Maret 2016)

- Ket. A = pedagang retail kecil
 B = pedagang retail sedang
 C = pedagang retail kuat
 D = pedagang grosir

3. Pola Pelayanan

Adanya berbagai materi dagangan dengan sifat dan jenis yang berbeda, memengaruhi pola pelayanan dan selanjutnya mempengaruhi pola pengungkapan bentuk wadah fisik ruang penjualan.

Barang keperluan harian dengan pertimbangan jenis dan sifatnya (berbau, basah dan kotor) lebih menuntut ruang dengan pola pelayanan dan ruang yang relatif terbuka. sedangkan untuk barang keperluan berkala, khusus, dan pelayanan jasa dengan pertimbangan keamanan dan kemudahan penyajian menuntut ruang dengan pola pelayanan yang relatif tertutup.

F. Pelaku Kegiatan dan Kebutuhan Ruang

1. Pelaku dan Aktivitas Pedagang

Aktivitas-aktivitas yang dilakukan di Pasar Terong Makassar dapat dikelompokkan menjadi lima kelompok aktivitas, yaitu kelompok aktivitas utama, aktivitas pengelola, aktivitas pelengkap, aktivitas pelayanan dan aktivitas pendukung.

Tabel III. 3 Pendekatan Aktivitas Pelaku pasar

No.	Kelompok dan jenis aktivitas	Pelaku kegiatan	Keterangan
1.	Kelompok aktivitas utama		
a	Aktivitas perdagangan	Pedagang, pembeli, pengunjung	Melakukan transaksi perdagangan dan informasi mengenai sebuah produk

2.	Kelompok aktifitas pengelola		
a.	Aktifitas perkantoran	Kepala UPT	Mengkoordinasi dan meminta pertanggung jawaban semua aktifitas divisi, menentukan kebijakan intern.
		Divisi administrasi umum	Menanggapi urusan kesekretarian, kepegawaian, dan kehumusan
		Divisi keuangan	Menangani pembukuan keuangan, penggajian karyawan, pemasukan, dan pengeluaran pasar serta penagihan sewa kios dan lapak
		Divisi teknik	Menangan utilitas bangunan dan struktur bangunan, merawat dan memelihara gedung dan lingkungannya
		Divisi operasional	Menangani keamanan, kebersihan, dan perparkiran
3.	Kelompok aktifitas pelengkap		
a.	Aktifitas hiburan	Pedagang, pembeli/penyewa, pengunjung dan pengelola	Meliputi aktifitas makan dan minum di <i>food court</i>
4.	Kelompok aktifitas pelayanan (<i>service</i>)		
		Seluruh pelaku	Meliputi aktifitas penyimpanan dan perdagangan barang, tempat cuci bersama, tempat pemotongan hewan, kesehatan, keamanan, parkir, sanitasi dan ibadah.

5.	Kelompok aktifitas pendukung		
		Pengelola	Meliputi aktifitas pemeliharaan bangunan dan aktifitas dalam ruang mekanikal elektrikal.

(Sumber : Olah Data 20 Maret 2016)

2. Kebutuhan Ruang

Kebutuhan ruang dipertimbangkan atas dasar :

- a. Macam, sifat dan unsur-unsur pelaku kegiatan
- b. Kelompok kegiatan
- c. Jenis dan materi-materi dagangan yang diperjualbelikan
- d. Kemampuan pedagang
- e. Kelompok ruang penjualan

Berdasarkan kebutuhan materi dagangan :

- a. Ruang penjualan barang kebutuhan harian
 - 1) Buah dan sayuran
 - 2) Beras
 - 3) Gula, terigu, mentega dan rempah-rempah
 - 4) Hasil perikanan
 - 5) Hasil peternakan
- b. Ruang penjualan barang kebutuhan berkala
 - 1) pecah belah, alat dapur dan rumah tangga
- c. Ruang pengelola
 - 1) ruang kepala pasar
 - 2) ruang divisi administrasi umum
 - 3) ruang divisi keuangan
 - 4) ruang divisi teknik
 - 5) ruang divisi operasional
 - 6) ruang rapat
 - 7) ruang arsip
 - 8) gudang
 - 9) ruang tamu
 - 10) pantry

- 11) lavatory pria dan wanita
- d. Ruang pelengkap (rekreasi)
 - 1) *food court*
 - 2) *ATM center*
- e. Ruang pelayanan (*service*)
 - 1) ruang keamanan
 - 2) ruang penyimpanan barang
 - 3) ruang *cold storage*
 - 4) ruang bongkar muat
 - 5) tempat cuci bersama
 - 6) tempat pemotongan hewan
 - 7) lavatory pria dan wanita
 - 8) musholla
 - 9) tempat wudhu
- f. Ruang pendukung
 - 1) ruang *cleaning service*
 - 2) gudang
 - 3) tempat pembuangan sampah sementara
 - 4) ruang PABX
 - 5) ruang *water tank* dan pompa
 - 6) ruang *fire service tank*
 - 7) ruang genset

Berdasarkan bentuk wadah penjualan :

- a. kios
- b. los untuk penjualan materi dagangan buah, sayuran, hasil perikanan dan hasil peternakan, terdiri dari pedagang retail kecil dan besar.
- c. Pelataran diperuntukkan bagi pedagang tidak tetap yang menjual barang kebutuhan harian.

3. Standard /Acuan

Untuk mendapatkan besaran ruang/dimensi ruang maka digunakan besaran ruang sebagai acuan. Dasar penggunaan standar ruang yaitu :

- a. Data Arsitek – Ernst Neufert, 1980 (disingkat D.A), jilid 1 & 2
- b. *Human Diminsion and interior space* – Julius Panero, AIA, ASID and Martin Zelnik (H.D.I.S)
- c. *Timee Saver standars for building types* – Joseph de Chiara and John Honlock Callender, 1983 (T.S.S)

Selain menggunakan pendekatan dari standar ruang, untuk menentukan besaran ruang sesuai dengan kebutuhan masing-masing maka harus mengacu pada tiga pertimbangan yaitu :

- a. Kapasitas/jumlah pelaku
- b. Besar alur/flow gerak pemakai
- c. Standar gerak dan dimensi perabot
- d. Beban hidup
- e. Beban Mati

Alur atau flow pada ruang yang telah memiliki standar umumnya telah diperhitungkan dalam standar tersebut, namun dalam ruangan tertentu flow tidak memiliki standar yang jelas. Perlu perhitungan sendiri dalam pengolahan data desain. Data mengenai persentase flow gerak :

- a. 10% kebutuhan standar flow gerak minimum
- b. 20% kebutuhan keleluasan sirkulasi
- c. 30% tuntutan kenyamanan fisik
- d. 40% tuntutan kenyamanan psikologi
- e. 50% tuntutan spesifikasi kegiatan
- f. 70 – 100% keterkaitan dengan banyak kegiatan (*hall/lobby*)

3.1 Area Parkir, Dropping dan Bongkar Muat

Tabel III. 4 Kebutuhan Ruang

Kelompok Ruang	Acuan	Nama Ruang/Perhitungan Luasan	Luas (M2)
RUANG PARKIR & BONGKAR MUAT	DATA ARSITEK	Parkir pengunjung, pedagang & pengelola : Kapasitas 700 orang berdasarkan kendaraan yang digunakan : - Motor (60%) : 420 orang, @motor 2 org : 210 unit motor	2344 M ²

		<ul style="list-style-type: none"> - Mobil (35%) : 245 orang, @mobil 4 org : 61 unit mobil - Mobil box (pengangkut barang) (5%) : 35 orang, @mobil 3orng : 11 unit mobil. <p>Luas parkir :</p> <ul style="list-style-type: none"> - Motor : 210 (1 x 2,2) = 462 m² - Mobil : 61 (2.4x5.5) =805 m² - Mobil Box : 11 (3x6) =198 m² <p>Total : 1465 m²</p> <p><i>Sirkulasi : 60% x 1465 m² = 879 m²</i></p> <p><i>Jumlah luasan = 2,344 m²</i></p>	
	DATA ARSITEK	<p>Parkir truk :</p> <ul style="list-style-type: none"> - Asumsi truk sampah 4 unit, 20 unit truk pengangkut barang. <p>4 truk sampah = 20-25 m²</p> <p>20 truk pengangkut barang = 20-25 m²</p> <p>24 truk x 25 m² = 600 m²</p> <p>Sirkulasi 30% x 600 m² = 180 m²</p> <p><i>Jumlah luasan = 780 m²</i></p>	780 M²
	DATA ARSITEK	<ul style="list-style-type: none"> - <i>Dropping barang/ bongkar muat</i> <p>Luas ruang kegiatan <i>dropping</i> barang diasumsikan 30% dari luas pelataran parkir = 30% x = 3,124 m²</p> <p><i>Jumlah luasan = 937 m²</i></p>	937 M²

3.2 Kios, Lods, Pelataran & Front toko.

Berdasarkan data yang diperoleh maka dapat di jabarkan pertumbuhan kios dan los dalam 5 tahun adalah sebesar 2,54% dari data pertumbuhan tersebut maka dapat digunakan untuk menghitung jumlah pedagang atau kebutuhan kios dan los di Pasar Terong Makassar 15 tahun mendatang Tahun 2031, menggunakan rumus geometris dengan rumus

$$Pt = Po (1+r)^n$$

Keterangan : **Pt** adalah jumlah pedagang pada tahun akhir

Po adalah jumlah pedagang pada tahun awal perhitungan

r adalah rata rata presentase pertumbuhan jumlah penduduk

adalah jangka waktu proyeksi

Proyeksi Kebutuhan Los :

Tahap I, 2016 - 2021

$$\begin{aligned}
 P\ 2021 &= P\ 2016 (1 + 2,45\%)^5 \\
 &= 398 (1+ 0,0245)^5 \\
 &= 398 (1,0245)^5 \\
 &= 398 (1,1286) \\
 &= 449\ \text{Kios}
 \end{aligned}$$

Tahap II, 2021 - 2026

$$\begin{aligned}
 P\ 2026 &= 449 (1,1286) \\
 &= 506\ \text{Kios}
 \end{aligned}$$

Tahap III, 2026 - 2031

$$\begin{aligned}
 P\ 2031 &= 506 (1,1286) \\
 &= 571\ \text{Kios}
 \end{aligned}$$

Setelah di proyeksikan jumlah kios yaitu 571 ,ditambah kios semi permanen pedagang yang berada di luar bangunan 1035 kios sehingga total kios sebanyak 1606 kios.

Kelompok Ruang	Acuan	Nama Ruang/Perhitungan Luasan	Luas (M²)
KEBUTUHAN HARIAN	DATA ARSITEK	Jumlah pedagang 330 orang - Los : 330 unit (2 x 2) m ² = 1320 m ² Sirkulasi 30% x 1320 m ² = 396 m ² <i>Jumlah luasan = 1,716 m²</i>	1,716 M²
KEBUTUHAN BERKALA	Asumsi	Jumlah pedagang 108 orang - Kios :108 unit (3,5 x 3,5) m ² = 1323 m ² Sirkulasi 30% x 1323 m ² = 396 m ² <i>Jumlah luasan = 1719m²</i>	1,719 M²
	Asumsi	Jumlah pedagang 390 orang - Pelataran : 390 unit (2 x2) m ² = 1560 m ² Sirkulasi 30% x 1560 m ² = 468 m ² <i>Jumlah luasan = 2208m²</i>	2,028 M²

KEBUTUHAN KHUSUS & JASA	DATA ARSITEK	Jumlah pedagang 38 orang - Front toko : 38 unit (4 x3) m ² = 456 m ² Sirkulasi 30% x 456m = 136 M ² Jumlah luasan= 592 M²	592 M²
-------------------------	--------------	--	--------------------------

3.3 Ruang privat

Kelompok Ruang	Acuan	Nama Ruang/Perhitungan Luasan	Luas (M ²)
RUANG PENGELOLA	Asumsi	Ruang pengelola 40 orang - 40 X 6 m ² = 240 m ² Sirkulasi 30% x 240 m ² = 72 m ² Jumlah luasan = 312 m²	312 M²
RUANG PENDUKUNG PENGELOLA	Asumsi	Ruang rapat 40 orang 40 x 2 m ² = 160 m ²	310 M²
	Asumsi	Ruang arsip = 30 m ²	
	Asumsi	Gudang = 30 m ²	
	Asumsi	Ruang tamu = 50 m ²	
	Asumsi	Pantry = 20 m ²	
	Asumsi	Lavatory Pria =10 m ² Wanita =10 m ² Jumlah luasan 310 m²	
Kelompok Ruang	Acuan	Nama Ruang/Perhitungan Luasan	Luas (M ²)
RUANG PELENGKAP	DATA ARSITEK	Food court 400 orang - 400 x 1.08 m ² /org = 432 m ² Sirkulasi 30% x 432 m ² = 129 m ² Jumlah luasan = 561,6 m²	561,6 M²
	DATA ARSITEK	ATM Center 10 unit standar 1.5 m ² /org - 10 x 1.5 m ² = 15 m ² Sirkulasi 30% x 15 m ² = 4,5 m ² Jumlah luasan = 19,5 m²	19,5 M²
	Asumsi	Koperasi =96 m ²	96 M²
RUANG PEIAYANAN	DATA ARSITEK	Ruang keamanan 15 org x 3 shif = 45 org - 45 x 1.08 m ² = 48,6 m ² Sirkulasi 30% x 48,6 m ² = 14,58 m ² Jumlah luasan = 63,18 m²	63,18 M²
	DATA ARSITEK	Gudang penyimpanan yang ditampung di gudang = 50 ton Diasumsikan 1.6 m ³ =50 x 1.6 m ³ =128 m ³	662 m²

		<ul style="list-style-type: none"> - Ruang packing = 78 m² - Ruang sortir = 90 m² - Ruang pengawas (2org) = 16 m² - <i>Loading dock</i> = 350 m² <p><i>Jumlah luasan = 662 m²</i></p>	
	Asumsi	<p>Ruang <i>cold storage</i></p> <p>Yang ditampung 30% x 50 ton = 15 ton</p> <p>Diasumsikan 1.6 m³/ton = 1.6 x 15 = 24 m²</p> <p>Sirkulasi 30% x 24 m² = 7,2 m²</p> <p><i>Jumlah luasan = 31,2 m²</i></p>	<i>31,2 m²</i>
	DATA ARSITEK	<p>Ruang cuci bersama</p> <p>Jumlah pedagang kebutuhan harian=825 org</p> <p>Diasumsikan 1.6m²= 825x1.6 m²=1320 m²</p> <p>Sirkulasi 30% x 1320 m² = 396 m²</p> <p><i>Jumlah luasan = 1716 m²</i></p>	<i>1716 m²</i>
	DATA ARSITEK	<p>Ruang pemotongan hewan</p> <p>Jumlah pedagang 80 org</p> <p>Diasumsikan 1.6 m² x 80 = 128 m²</p> <p>Sirkulasi 30% x 128 m² = 38,4 m²</p> <p><i>Jumlah luasan = 166,4 m²</i></p>	<i>166,4 m²</i>
	DATA ARSITEK	<p>Lavatory 1000 orang</p> <p>Standar kebutuhan</p> <ul style="list-style-type: none"> - Toilet = 1 unit/ 30 org (1.8 m²/ org) - Urinoir = 1 unit/ 25 org (1.03 m²/ org) - Wastafel = 1 unit/ 40 org (0.82 m²/ org) <p>Kapasitas 1000 org</p> <p>Perbandingan pria : wanita = 40% : 60%</p> <ul style="list-style-type: none"> - Luas kebutuhan pria = <p>Toilet = $\frac{40\% \times 1000}{30} = 13$ unit</p> <p>Urinoir = $\frac{40\% \times 1000}{25} = 16$ unit</p> <p>Wastafel = $\frac{40\% \times 1000}{40} = 10$ unit</p> <ul style="list-style-type: none"> - Luas kebutuhan wanita <p>Toilet = $\frac{60\% \times 1000}{30} = 20$ unit</p> <p>Wastafel = $\frac{60\% \times 1000}{40} = 15$ unit</p>	<i>125,294 m²</i>

		<p>40</p> <p>- Kebutuhan seluruh toilet = Toilet = 33 unit x 1.80 m² = 59,4 m² Urinoir = 16 unit x 1.03 m² = 16,48 m² Wastafel = 25 unit x 0.82 m² = 20,5 m² Jumlah luasan = 96,38 m² Sirkulasi 30% x 96,38 m² = 28,914 m²</p> <p>Jumlah luasan = 125,294 m²</p>	
	DATA ARSITEK	<p>Mushollah</p> <p>Seluruh pemakai 500 x 30% = 150 org 150 org x 1.8 m² = 270 m² Sirkulasi 30% x 270 m² = 81 m²</p> <p>Jumlah luasan = 351m²</p>	351m²
	DATA ARSITEK	<p>Tempat Wudhu</p> <p>Pemakai 150 org x 1,0 m² = 150 m² Sirkulasi 30% x 150 m² = 45 m²</p> <p>Jumlah luasan = 195 m²</p>	195 m²
	Asumsi	Klinik 70 m ²	70 m²
RUANG PENDUKUNG	Asumsi	<p>Ruang <i>cleaning service</i></p> <p>Asumsi 50 org x 3 shif = 150org 150 org x 1.8 = 270 m² Sirkulasi 30% x 270 m² = 81 m²</p> <p>Jumlah luasan = 351 m²</p>	351 m²
	Asumsi	Gudang = 56 m ²	56 m ²
	Asumsi	Tps sementara (4 unit) = 60 m ²	60 m ²
	T.S.S	Ruang PABX = 30 m ²	30 m ²
	T.S.S	Ruang genset (1 unit) = 40 m ²	40 m ²
	T.S.S	Ruang <i>water tank</i> (1unit)=20 m ²	20 m ²
	T.S.S	Ruang <i>fire service tank</i> (1 unit) = 20 m ²	20 m ²
	T.S.S	Ruang mesin AC (1 unit) = 100 m ²	100 m ²
	T.S.S	Ruang AHU (2 unit) x 10 m ² /t = 20 m ²	20 m ²
T.S.S	Ruang Panel (2 unit) x 12 m ² /unit = 24 m ²	24 m ²	
BESARAN RUANG TOTAL BANGUNAN PASAR		KELOMPOK	
		- RUANG PARKIR DAN DROPPING	4,061m ²
		- KEBUTUHAN HARIAN	1,716 m ²
		- KEBUTUHAN BERKALA	3,747 m ²
		- KEBUTUHAN KHUSUS & JASA	592 m ²
		- RUANG PENGELOLAH	312 m ²
		- RUANG PENDUKUNG PENGOLAH	310 m ²

	- RUANG PELENGKAP	677,1 m ²
	- RUANG PELAYANAN	3,379 m ²
	- RUANG PENDUKUNG	665 m ²
	Total Luas Kebutuhan Ruang	15,459 m ²

Luas Lahah = 39,032 m²

Luas Total Kebutuhan Ruang = 19,222 m²

Rasio perbandingan 40:60 yaitu :

Perbandingan BC = Luas Terbangun : Tidak Terbangun

= 40% : 60%

=15,612 m² : 23,419 m²

=39,032 m²

Dari hasil perhitungan rasio di atas maka sangat efisien dengan data Luasan tapak yang akan di bangun sesuai dengan kebutuhan ruang.

BAB IV

PENDEKATAN KONSEP PERANCANGAN

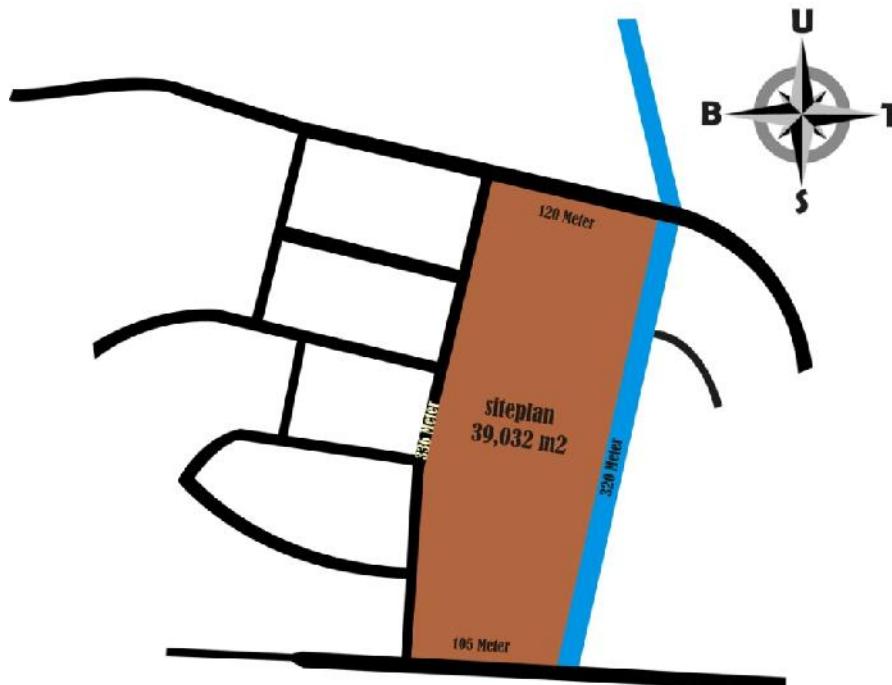
A. Pendekatan Tapak

Konsep tapak terdiri dari perancangan desain berdasarkan konsep-konsep arsitektural yakni : penentuan site, tata massa bangunan, zoning, kebisingan, orientasi matahari dan arah angin, vegetasi, sirkulasi ruang, fasad bangunan (*interior/eksterior*), konsep bentuk, sistem utilitas, dan material bangunan. Fungsi tapak merupakan Area Pasar Terong Makassar.



Gambar IV. 1 Rencana Tapak di Pasar Terong Makassar
(Sumber : Olah Data Lapangan, 1 Januari 2016)

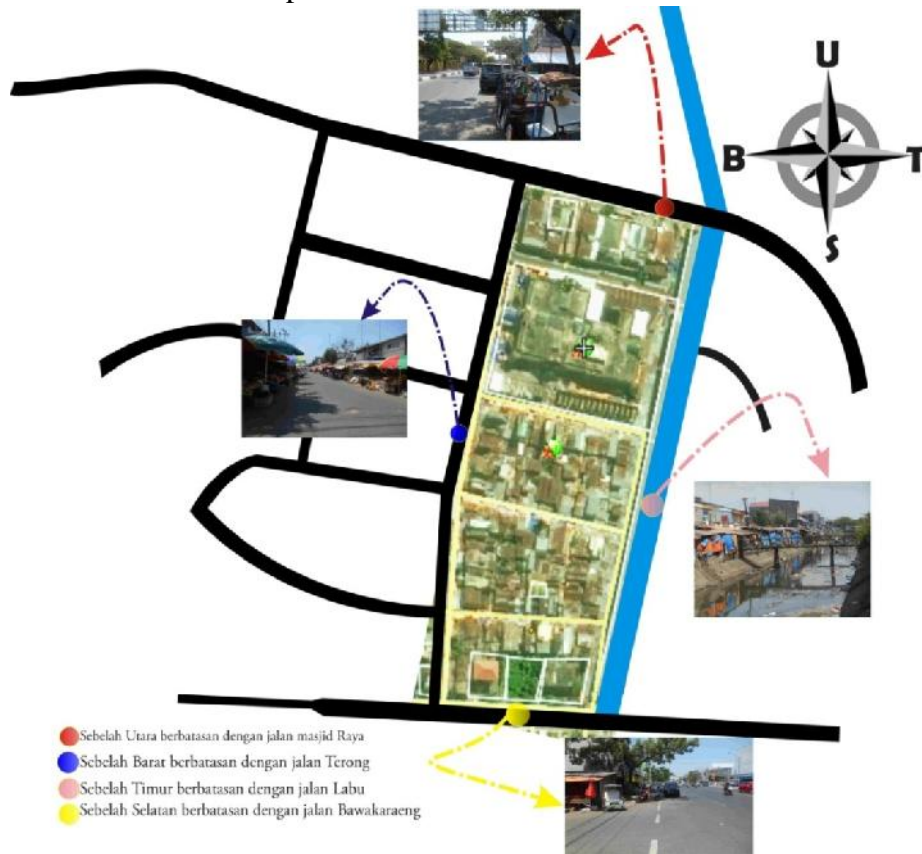
1. Pengelolaan Site



Gambar IV. 2 Dimensi Perencanaan Tapak
(Sumber : Olah Desain , 24 Maret 2016)

Lokasi tapak perancangan berada pada Jl Terong, kecamatan Bontoala, dimana luasnya $\pm 1,3$ Hektar, namun karena akan diredesain maka kawasan pengembangan berada pada area sekitarnya dengan luasan $\pm 2,6$ Hektar, dengan jumlah total keseluruhan luasan berkisar $\pm 3,9$ Hektar. Berdasarkan fungsi dari tapak pusat perbelanjaan Pasar Tradisional.

2. View dan Batas Tapak



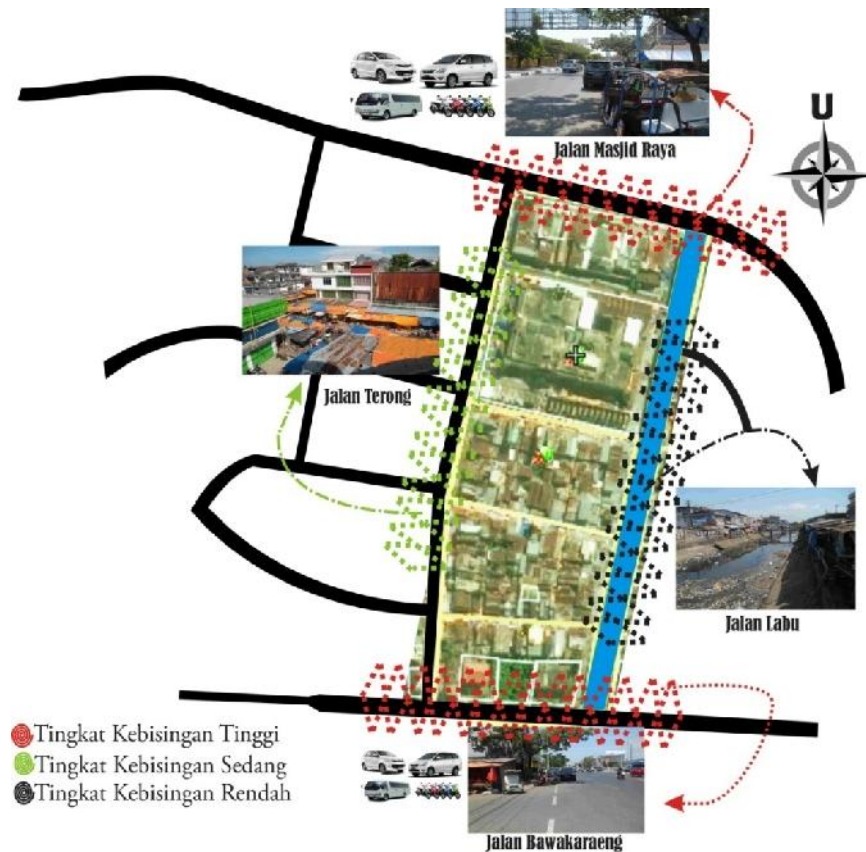
Gambar IV. 3 View & Batas Tapak
 (Sumber : Olah Desain , 25 Maret 2016)

Lokasi pasar berada di Jalan Terong. Lokasi tapak cukup strategis karena berada dikawasan pemukiman padat penduduk dan kawasan komersil. di Sebelah utara berbatasan dengan jalan Masjid Raya yang terdapat banyak ruko dan masjid Al-Markaz, sebelah timur berbatasan dengan jalan Labu di mana terdapat kanal dengan jalan Bawakaraeng yang, dan sebelah barat berbatasan dengan Jalan Terong yang merupakan akses utama menuju kawasan pasar terong dan pemukiman penduduk.

Pertimbangan pengambilan view mengarah ke Barat atau depan yaitu :

- a. Arah Barat merupakan Akses menuju kawasan Pasar Terong
- b. Lebar Jalan Terong ± 9 Meter
- c. Aktivitas di pagi hari juga tidak terlalu panas karna arah bangunan membelakangi timur

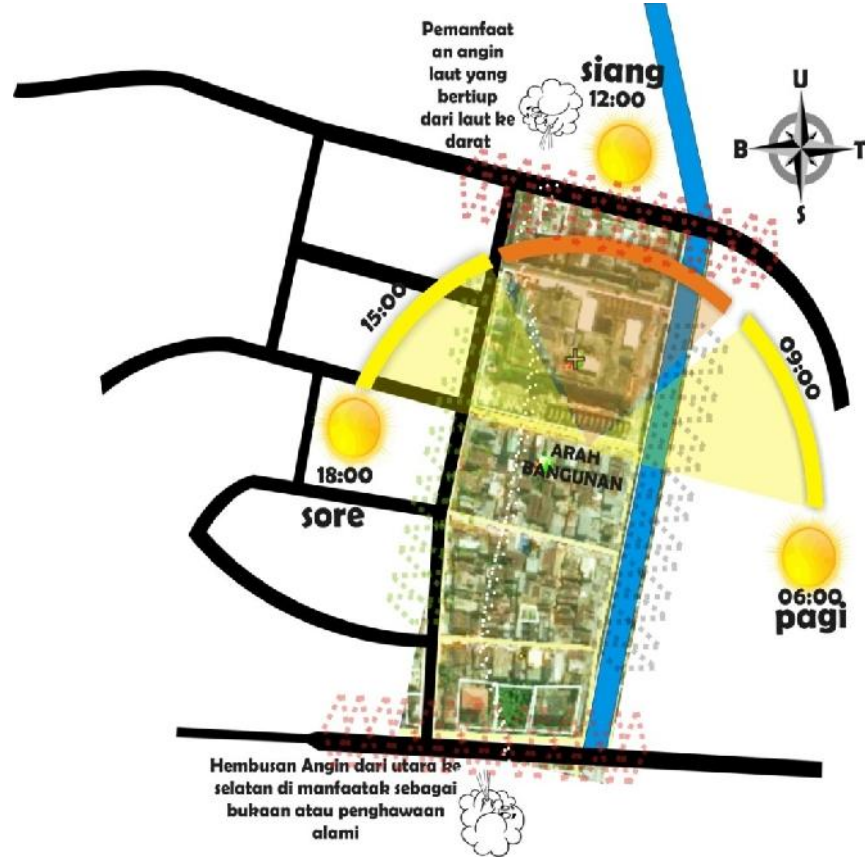
3. Pendekatan Frekuensi Kebisingan



Gambar IV. 4 Frekuensi Kebisingan
(Sumber : Olah Desain , 25 Maret 2016)

Frekuensi Kebisingan paling Tinggi terdapat pada bagian utara dan selatan atau lebih tepatnya berada di jalan Bawakaraeng dan jalan Masjid raya dimana kedua jalan ini merupakan jalan provinsi yang setiap hari di lalui kendaraan, sedangkan bagian timur atau jalan labu tingkat kebisinganya rendah di karenakan terdapat kanal, dan jalan terong atau bagian barat frekuensi kebisingan sedang di karenakan area pemukiman penduduk dan juga tempat berjualan Maka solusi dari kendala tersebut yaitu memberi vegetasi sebagai pelindung alami dan pembatas berupa dinding beton.

4. Pendekatan Orientasi matahari dan Arah Angin

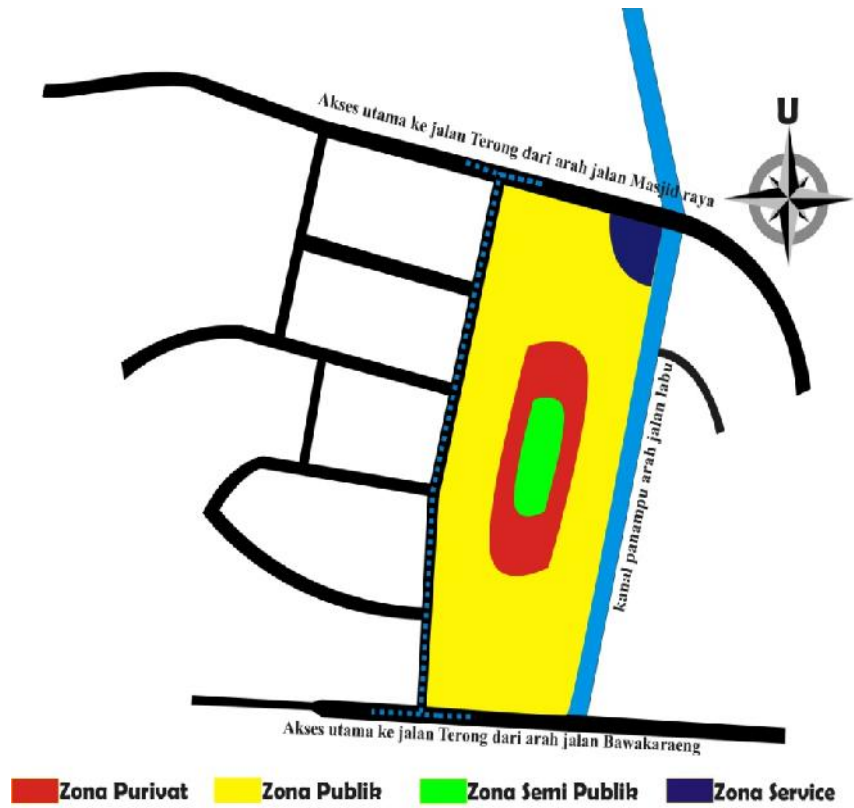


Gambar IV. 5 Pendekatan orientasi matahari dan Arah angin
(Sumber : Olah Desain , 25 Maret 2016)

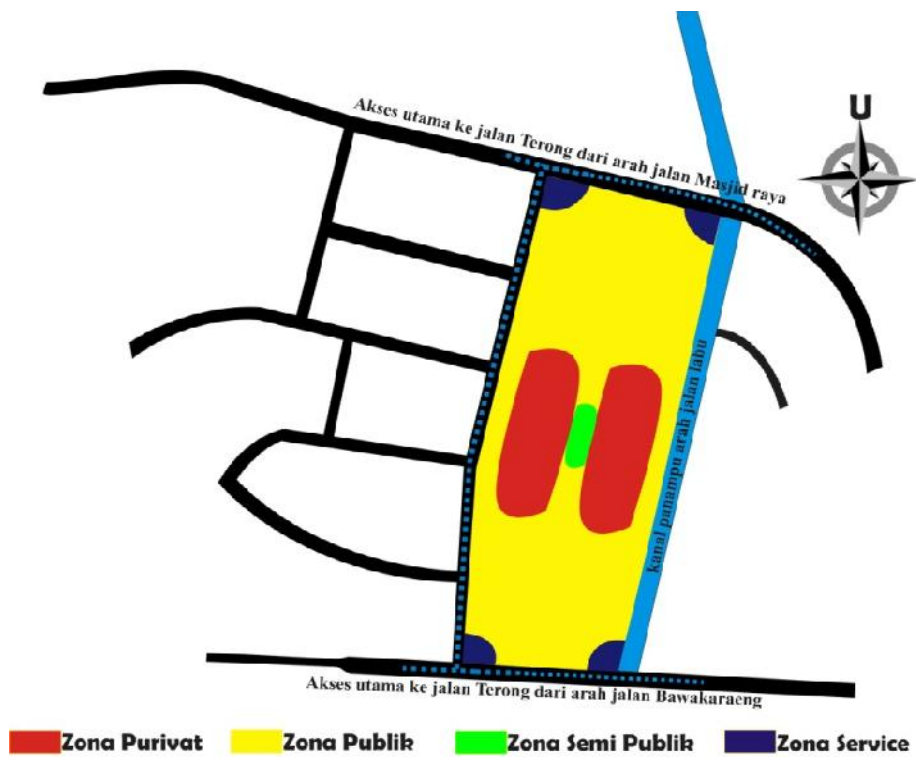
Orientasi matahari dan arah angin dapat mempengaruhi kenyamanan pengguna bangunan. Hal yang dapat dilakukan yaitu :

- Bangunan diarahkan menurut orientasi Matahari Barat-Timur dengan mempertimbangkan menghindari sinar matahari pagi pada bangunan inti atau area privat sedangkan pada area pelataran untuk pedagan harian tetap memaksimalkan sinar matahari pagi.
- Memaksimalkan angin laut atau angin yang bertiup dari laut ke darat yang umumnya terjadi 09:00-16:00 bagian Utara-Selatan sebagai bukaan.
- Memberikan vegetasi sebagai pemecah angin atau untuk mengurangi radiasi matahari.
- Memberikan secondary skin pada sisi barat bangunan agar dapat mengurai radiasi matahari pada jam 01:00-17:00.

5. Pendekatan Zoning



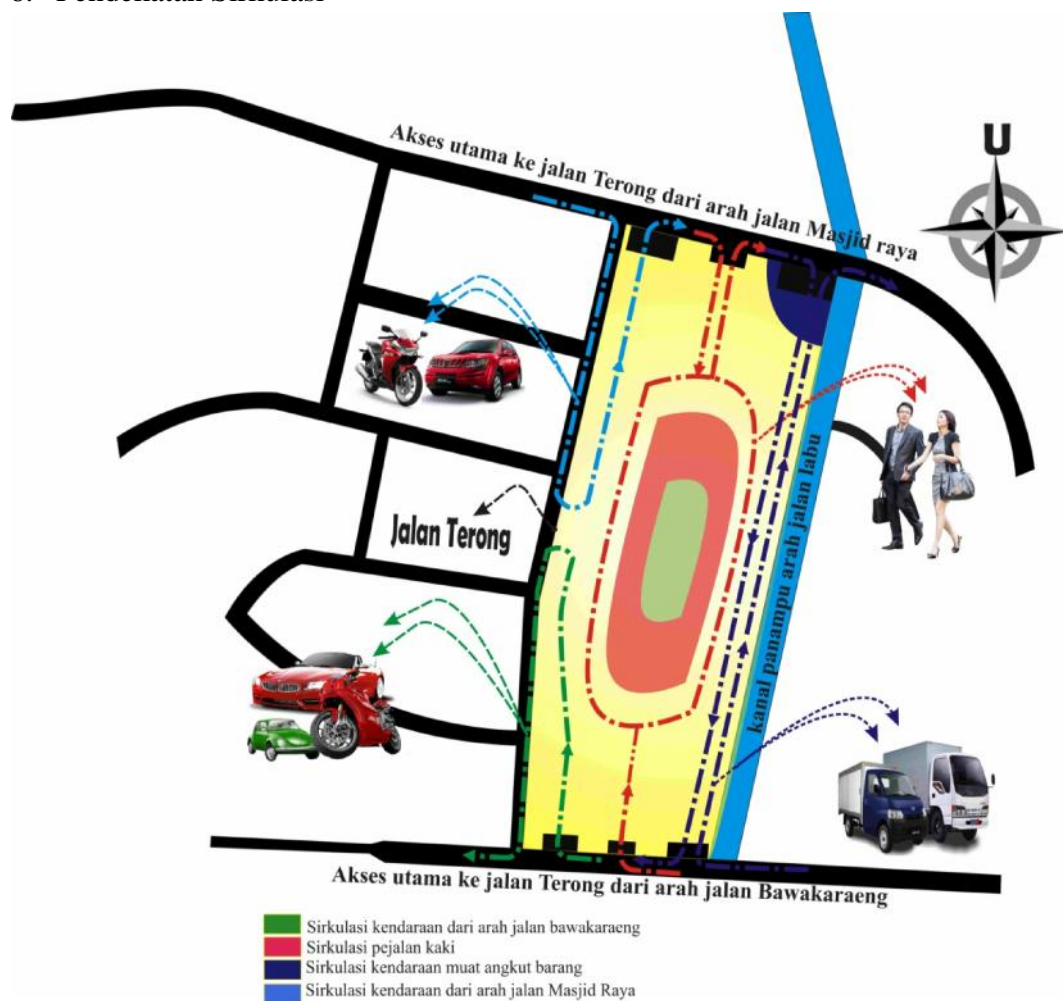
Gambar IV. 6 Pendekatan Zona alternatif 1
(Sumber : Olah Desain , 26 Maret 2016)



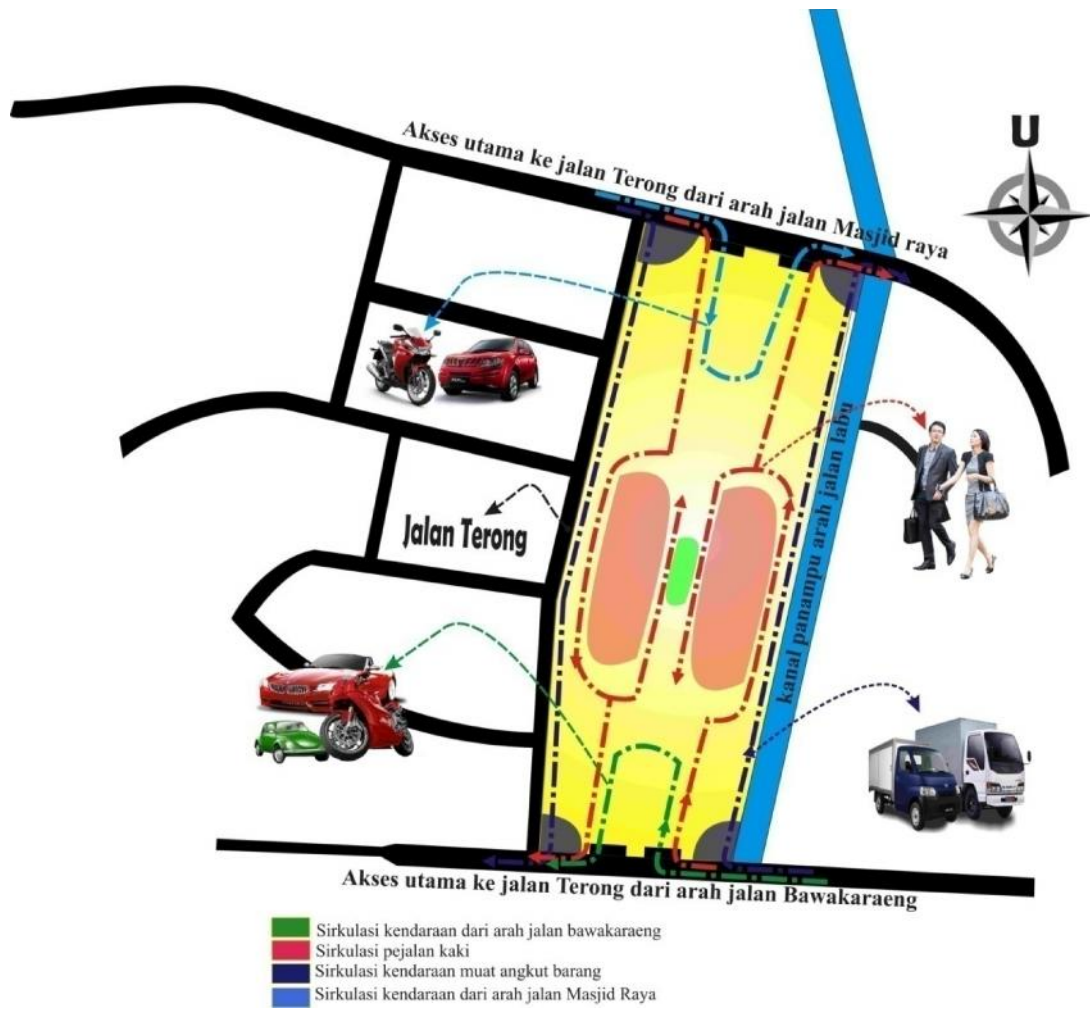
Gambar IV. 7 Pendekatan Zona alternatif 2
(Sumber : Olah Desain , 26 Maret 2016)

Rencana penzoningan pada Perencanaan Pasar Terong Makassar terbagi 3, yaitu zona publik, zona semi-publik dan zona privat. dimana Zona publik (warna kuning) terdiri dari lahan parkir, ruang terbuka hijau, ruang bersantai tempat berjualan dan *food court* diletakkan pada zona yang mudah dicapai serta dekat dari jalan utama. Zona semi-publik (warna hijau) merupakan daerah ruang-ruang administrasi maupun ruang menunggu diletakkan pada zona yang mempunyai tingkat kebisingan sedang. Zona privat (warna merah) yang merupakan area perkantoran diletakkan pada zona yang mempunyai tingkat kebisingan rendah. sedangkan Zona servis (warna biru) diletakkan pada zona yang mudah diakses oleh kendaraan sehingga mudah dalam proses *maintenance*.

6. Pendekatan Sirkulasi



Gambar IV. 8 Pendekatan sirkulasi alternatif 1
(Sumber : Olah Desain , 26 Maret 2016)

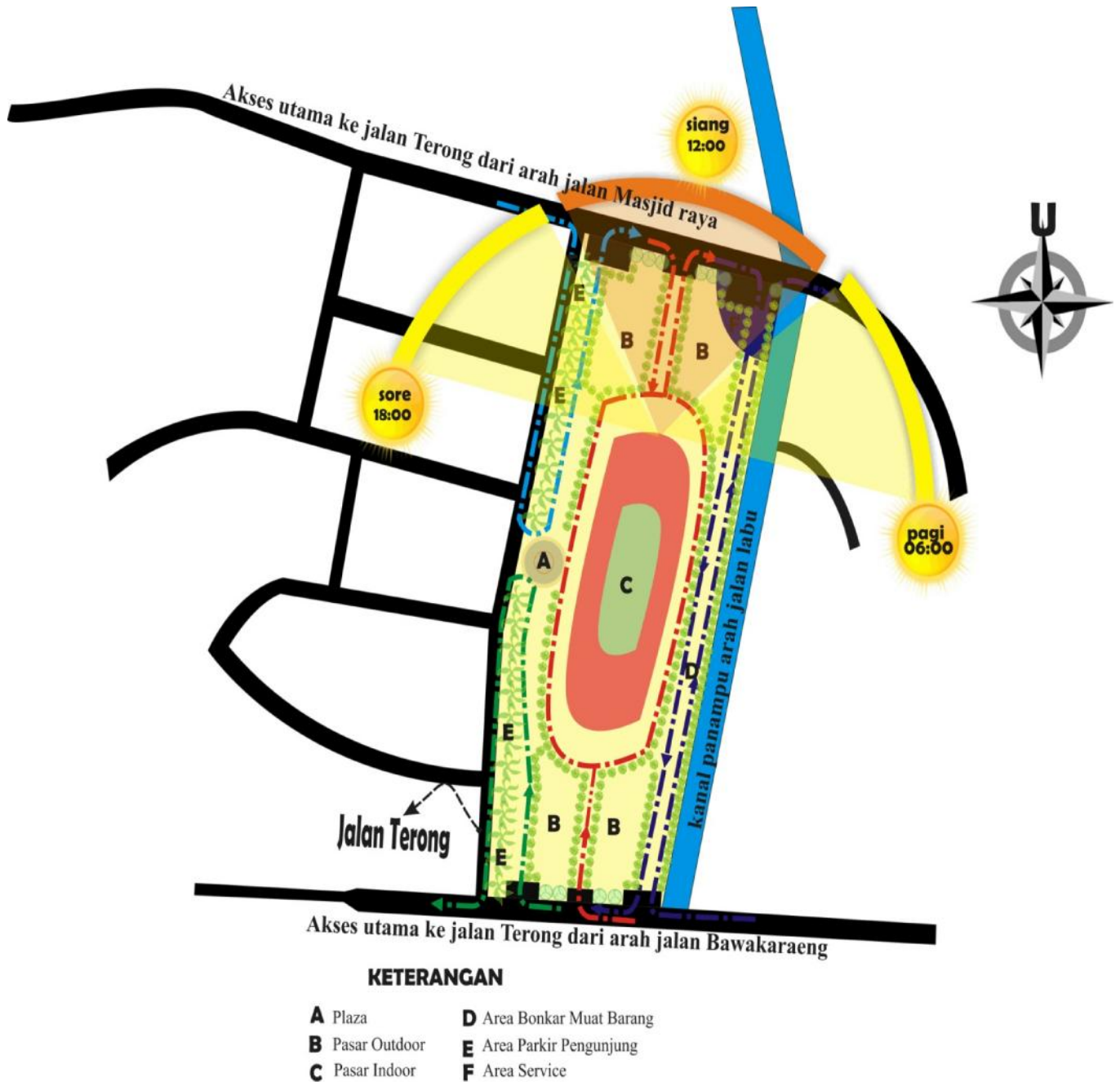


Gambar IV. 9 Pendekatan sirkulasi alternatif 2
(Sumber : Olah Desain , 27 Maret 2016)

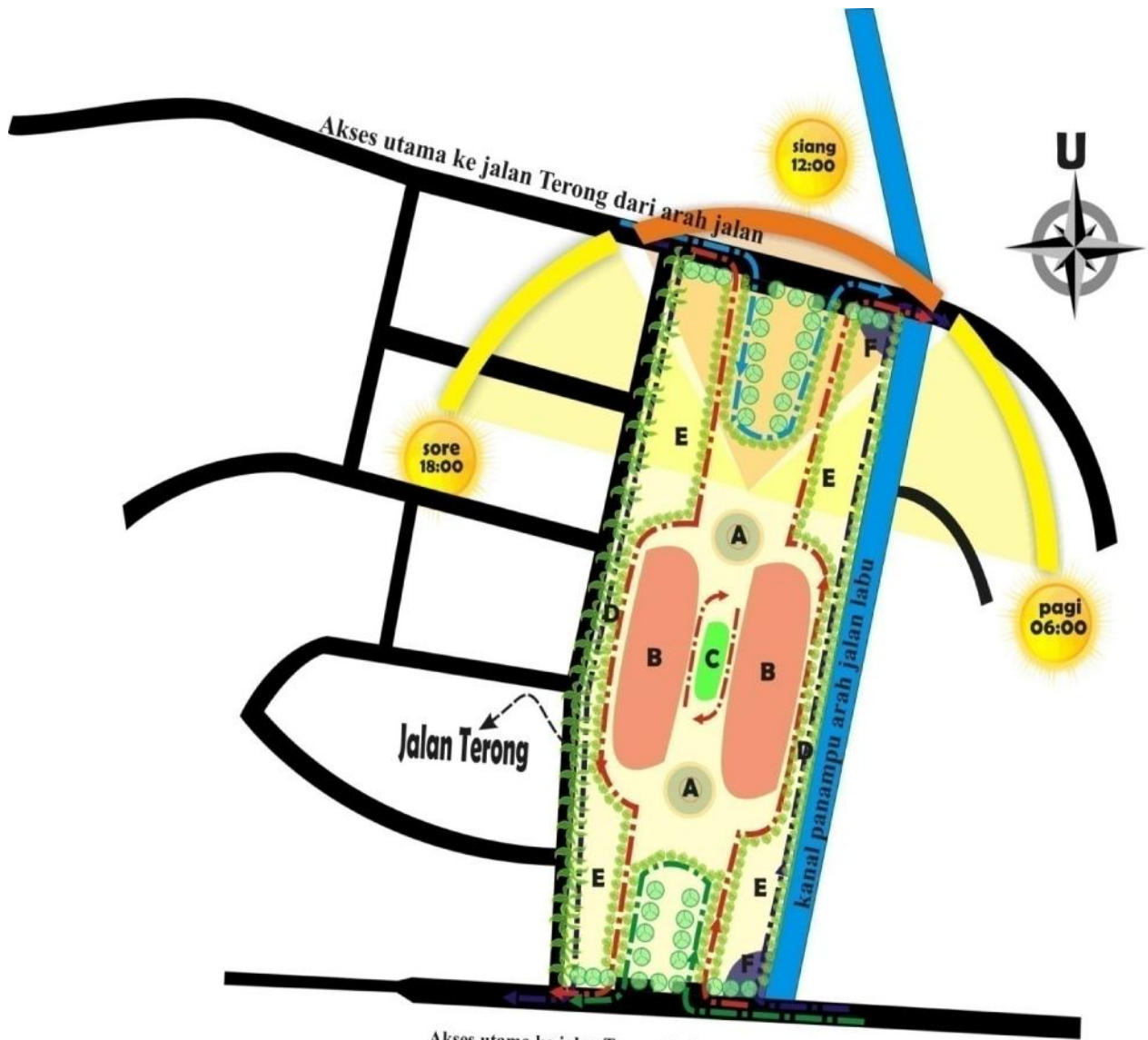


Gambar IV. 10 Potongan Pada jalan terong
(Sumber : Olah Desain , 27 Maret 2016)

Sirkulasi untuk kendaraan pengunjung dapat di tempu dari 2 arah yaitu dari arah Jalan Bawakaraeng dan Jalan Masjid Raya di mana dari 2 arah ini menjadi Akses utama untuk masuk di kawasan Pasar Terong Makassar, sedangkan untuk Sirkulasi Bongkar Muat barang ada di bagian timur atau samping kanal juga dapat di akses melalui 2 jalur yaitu jalan bawakaraeng dan jalan masjid raya.



Gambar IV. 11 output tapak alternatif 1
(Sumber : Olah Desain , 10 Mei 2016)



Akses utama ke jalan Terong dari arah jalan Bawakaraeng

KETERANGAN

- | | |
|------------------------|----------------------------------|
| A Plaza | D Area Bonkar Muat Barang |
| B Pasar Outdoor | E Area Parkir Pengunjung |
| C Pasar Indoor | F Area Service |

Gambar IV. 12 output tapak alternatif 2
(Sumber : Olah Desain , 11 Mei 2016)

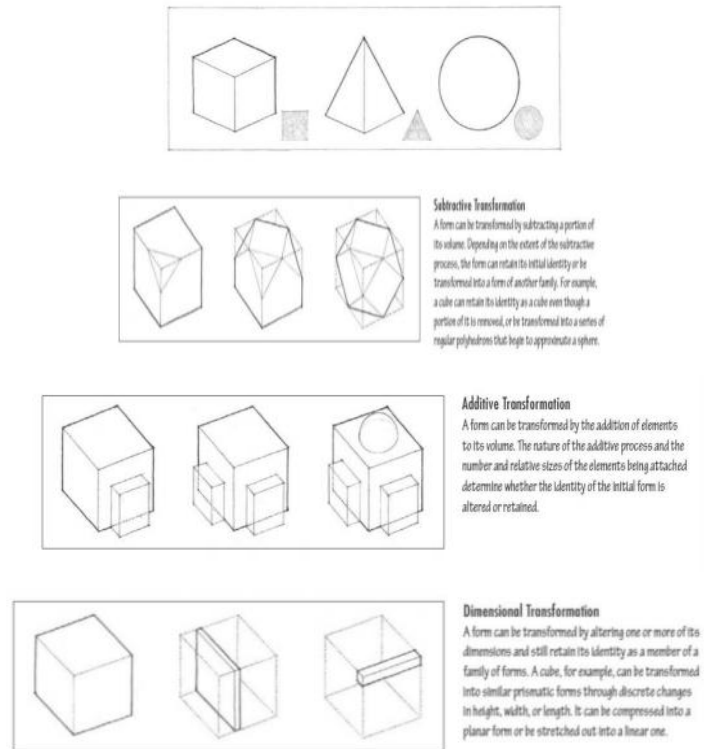
B. Pendekatan Bentuk, Material dan Sistem Struktur Bangunan

1. Analisis Bentuk

a. Konsep Dasar

Tujuan dalam perancangan bentuk bangunan ini untuk menghasilkan bentuk yang sesuai fungsi bangunan sebagai pusat perbelanjaan sehingga merubah citra negatif masyarakat tentang pasar tradisional itu sendiri. dalam proses

desain fisik bangunan penerapan bentuk dasar akan di hubungkan dengan konsep arsitektur yang akan diterapkan kemudian akan di lakukan transformasi bentuk dengan metode penambahan atau pengurangan bentuk

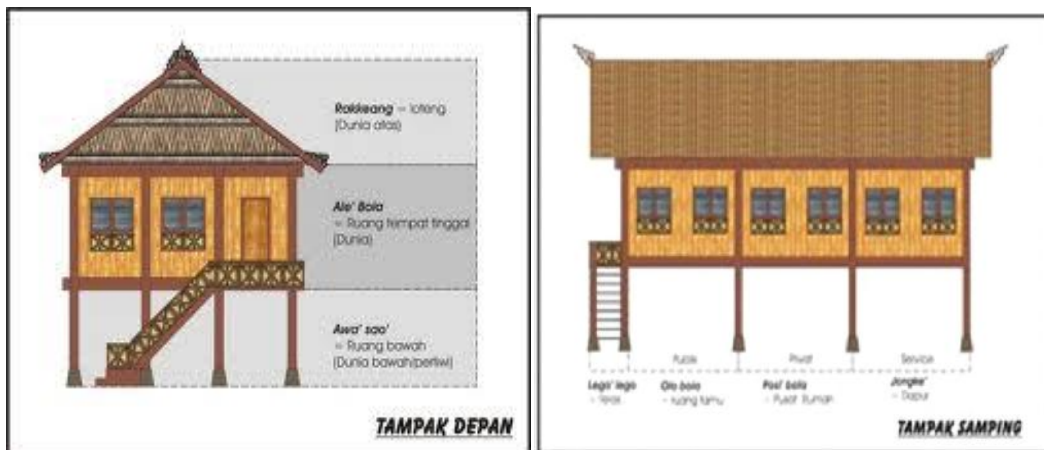


Gambar IV. 13 Bentuk dasar dan transformasi geometri
(Sumber : ching 2007)

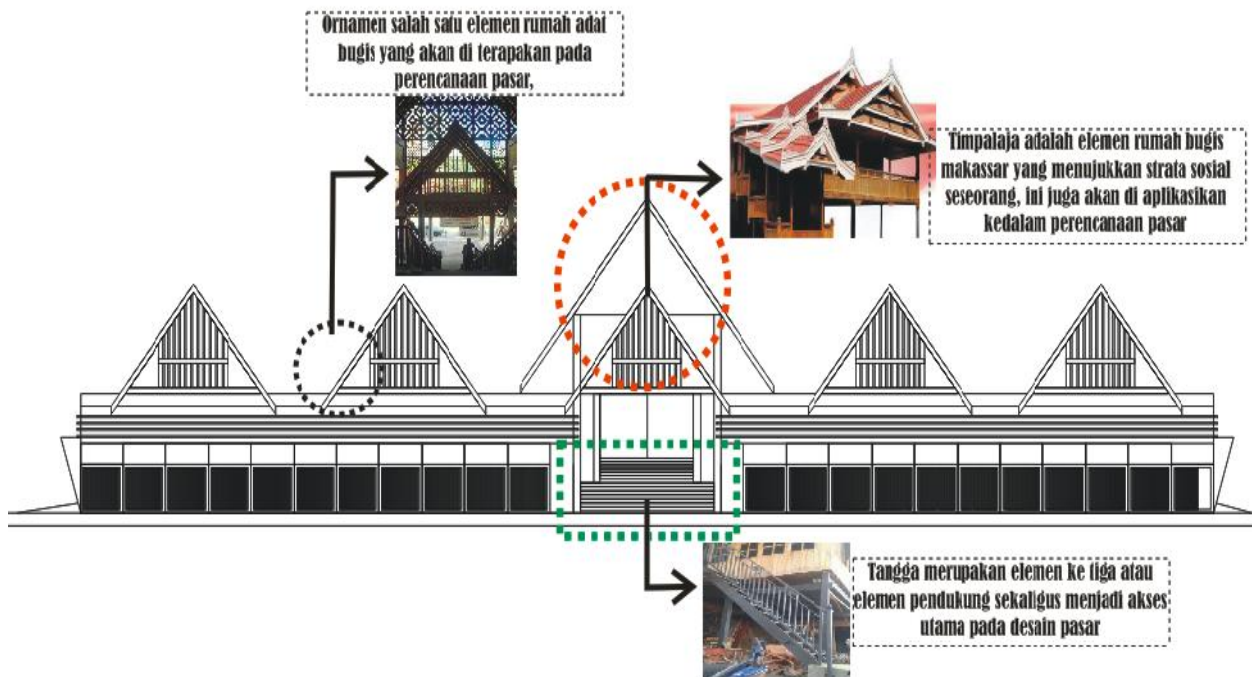
b. Analisis

- Penggabungan bentuk dasar geometri dan penerapan arsitektur vernakuler.
- Penataan Massa bangunan mengikuti bentuk kondisi tapak.
- Orientasi bangunan melebar dari arah utara ke selatan untuk menyelaraskan bangunan di sekitar yang lebih dahulu terbangun.
- Mengacu pada potensi zoning dan sirkulasi Tapak.

Penggabungan bentuk dasar geometri dengan pendekatan arsitektur vernakuler bugis makassar mengambil dari bentuk rumah adat bugis yang akan di aplikasikan kedalam perencanaan fisik bangunan Pasar Terong Makassar.

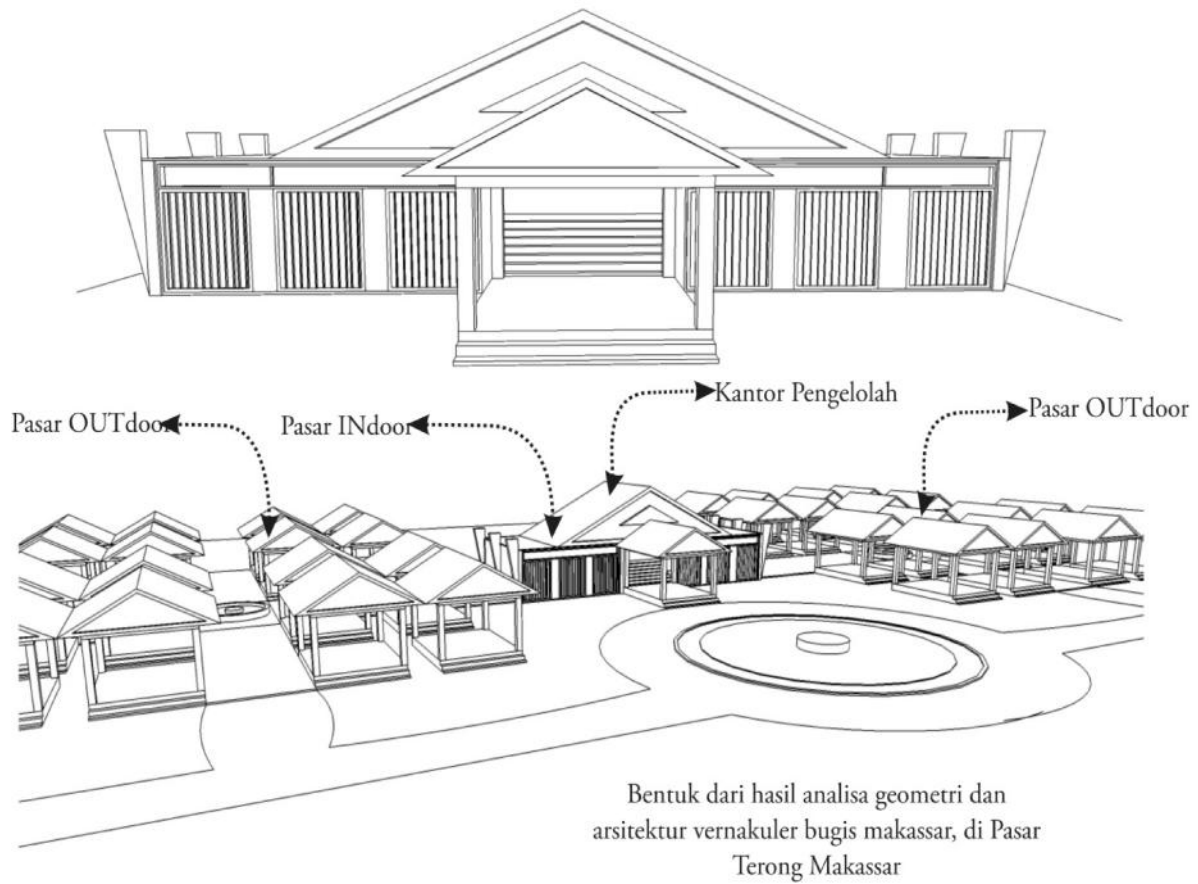


Gambar IV. 14 Bentuk rumah adat bugis, makassar
 (Sumber : <http://adewaych.blogspot.co.id> di akses tanggal 28 April 2016)



Gambar IV. 15 Transformasi Bentuk Rumah adat bugis, makassar
 (Sumber : Olah desain tanggal 20 Mei 2016)


Bentuk yang diciptakan nantinya akan memberi kesan lokal atau merakyat karena bentuk bangunan mengadopsi bentuk bangunan atau rumah warga di sekitar kawasan yang lebih dulu terbangun, dimana bentuk rumah adat tradisional bugis makassar lebih dominan di kawasan pasar, dengan mengadopsi bentuk rumah tradisional bugis makassar membuat masyarakat setempat lebih nyaman dan menikmati estetika bentuk bangunan.



Gambar IV. 16 Output Bentuk
(Sumber : Olah desain tanggal 20 mei 2016)

2. Analisis Material dan Sistem Struktur Bangunan

a. Sub Struktur



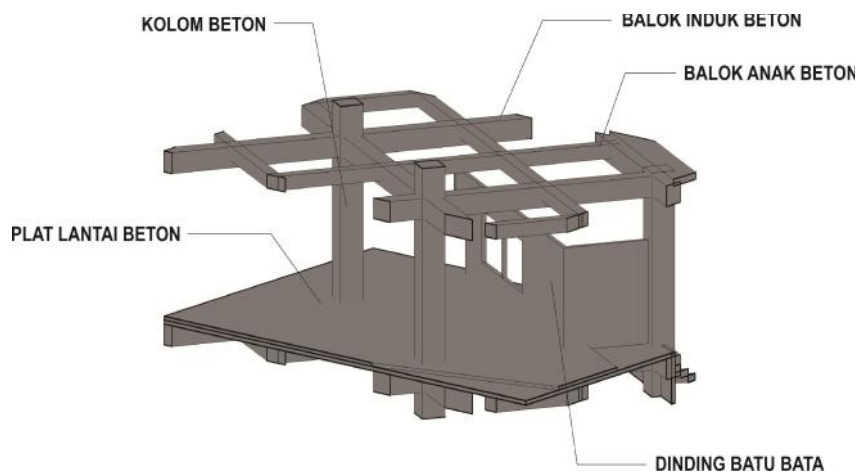
Pondasi Pile cap/ Cakar Ayam

Gambar IV. 17 Pondasi pile cap
(Sumber : Olah desain tanggal 28 April 2016)

Sub struktur bangunan akan menggunakan konstruksi cakar ayam atau pile cap, dimana terdiri dari plat beton bertulang yang relatif tipis yang di dukung oleh buis- buis beton bertulang yang dipasang vertikal dan disatukan secara monolit dengan plat beton pada jarak 200-500 cm. tebal plat beton berkisar antara 10-20 cm, sedangkan pipa buis beton bertulang berdiameter 120 cm, tebal 8 cm dan panjang berkisar antara 150-250 cm

buis- buis beton ini gunanya untuk pengaku plat. dalam mendukung beban bangunan, plat buis beton dan tanah yang terkurang di dalam pondasi bekerjasama sehinggah menciptakan suatu sistem komposit yang di dalam cara bekerjanya secara keseluruhan akan identik dengan pondasi rakit *ralf foundation*

b. *Middle* Struktur



Gambar IV. 18 *Middle* struktur
(Sumber : Olah desain tanggal 28 April 2016)

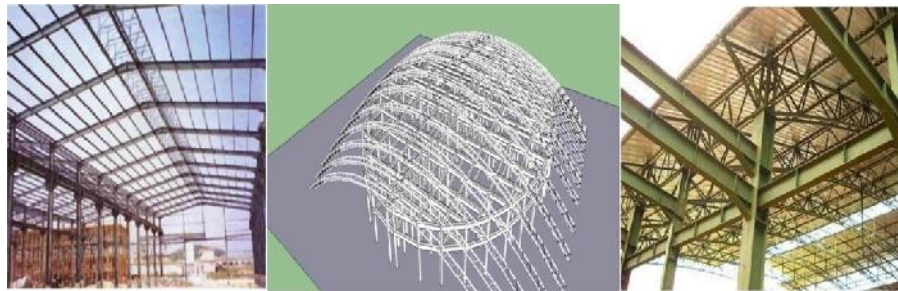


Keramik, Kayu & Batu-Bata

Gambar IV. 19 material struktur
(Sumber : Olah desain tanggal 28 April 2016)

Struktur utama bangunan yaitu kolom beton. Untuk dinding bangunan didominasi dengan Kayu yang mampu memberikan kesan natural terhadap bangunan, kayu ini juga berfungsi sebagai fasad bangunan atau ukiran ornamen sedangkan untuk ruangan dalam bangunan tetap menggunakan pasangan batu bata. Selain itu, pada sisi bangunan diberi *over stage* yang berfungsi untuk meminimalisir cahaya matahari langsung kedalam bangunan. Sedangkan untuk lantai bangunan akan digunakan material keramik.

c. *Upper Struktur*



Rangka Baja Bentang lebar

Gambar IV. 20 Rangka Baja
(Sumber : Olah desain tanggal 28 April 2016)

Untuk perencanaan struktur atas (*upper struktur*) akan menggunakan struktur bentang lebar untuk mendapatkan ruang bebas kolom yang cukup besar. Jenis struktur bentang lebar yang akan digunakan yakni struktur rangka batang. Rangka batang adalah susunan elemen-elemen linier yang membentuk segitiga atau kombinasi segitiga,

sehingga menjadi bentuk rangka yang tidak dapat berubah bentuk diberi beban eksternal tanpa adanya perubahan bentuk pada satu atau lebih batangnya. Setiap elemen tersebut dianggap tergabung pada titik hubungannya dengan sambungan sendi. Sedangkan batang-batang tersebut dihubungkan sedemikian rupa sehingga beban dan reaksi hanya terjadi pada titik hubung.

C. Analisis Sistem Utilitas Bangunan

1. *System Fire Protection*



Gambar IV. 21 *fire Protection*
 (Sumber : Olah desain tanggal 01 Mei 2016)

Ada 4 sistem Protection yang akan di gunakan pada bangunan pada perencanaan Pasar antara lain :

- a. *System Spinkler*
- b. *Fire Alarm System*
- c. *Detection System*
- d. *Hydrant*

Untuk mencegah terjadinya kebakaran perlu adanya *System Fire Protection* atau disebut juga dengan *System Fire Alarm* (Sistem Pengindra Api) adalah suatu sistem terintegrasi yang di desain untuk mendeteksi adanya gejala kebakaran, untuk kemudian memberi peringatan (warning)

Dalam sistem evakuasi dan ditindaklanjuti secara otomatis maupun manual dengan sistem instalasi pemadam kebakaran (*system fire alarm*). Penggunaan ini berfungsi untuk memberi peringatan kepada penggunaan bangunan pada saat terjadinya kebakaran.

2. Sistem Pencahayaan



Gambar IV. 22 Sistem Pencahayaan
 (Sumber : Olah desain tanggal 01 Mei 2016)

a. **Pencahayaan Alami**


Untuk mengoptimalkan Pencahayaan alami dimaksudkan kepada bukaan bangunan yang di gunakan pada siang hari.

b. **Pencahayaan Buatan**

Sementara untuk pencahayaan buatan yang digunakan yaitu menggunakan lampu TL pada area lapak-lapak dagangan dan area *food court*. yang berada di indoor bangunan Sedangkan untuk lampu LED digunakan pada area kantor pengelola, administrasi dan lavatory.

3. **Sistem Penghawaan**

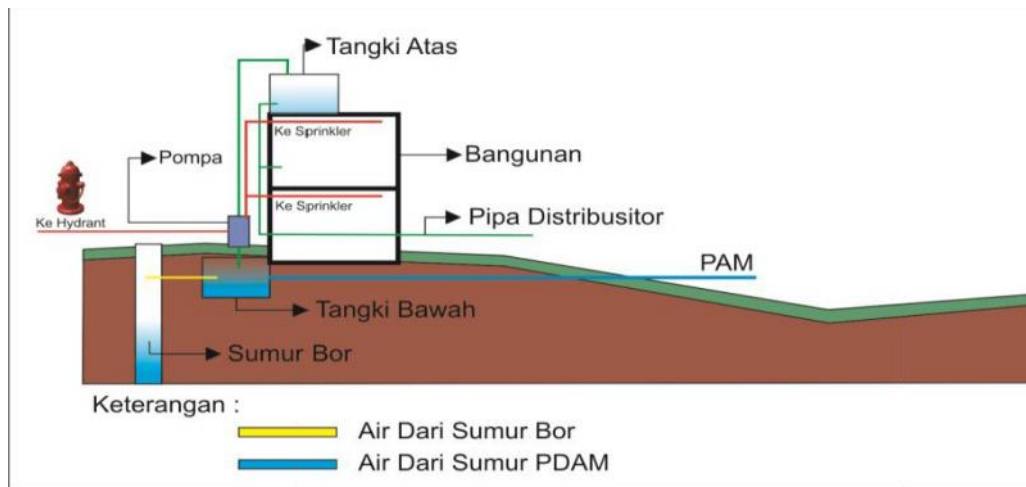
Penghawaan alami Memaksimalkan angin laut atau angin yang bertiup dari laut ke darat yang umumnya terjadi 09:00-16:00 bagian Utara-Selatan sebagai bukaan. pada siang hari Sementara untuk penghawaan buatan digunakan AC Split pada area kantor pengelola dan administrasi.



Gambar IV. 23 Sistem Penghawaan Buatan
(Sumber : Olah desain tanggal 01 Mei 2016)

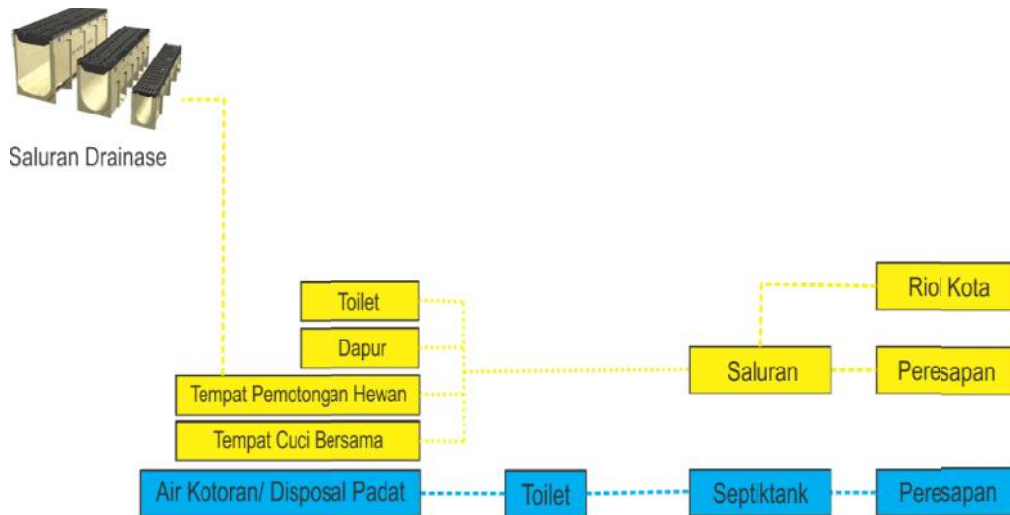
4. **Jaringan Air Bersih**

Air bersih merupakan sumber kehidupan manusia yang harus dijaga, sistem penyediaan air bersih yang di gunakan pada Bangunan Pasar ada dua sumber yaitu PDAM dan Sumur Bor. Sistem distribusi air bersih menggunakan *downfeet system* yang mana air dari sumber air di tampung di tangki bawah yang di letakkan pada bagian bawah bangunan kemudian di alirkan ke tangki atas yang terletak di bagian tertinggi dari bangunan dengan menggunakan pompa kemudian di distribusikan keseluruh bangunan disetiap ruangan pada bangunan.



Gambar IV. 24 Sistem jaringan air bersih
(Sumber : Olah desain tanggal 01 Mei 2016)

5. Jaringan Air Kotor



Gambar IV.25 Sistem jaringan air kotor
(Sumber : Olah desain tanggal 01 Mei 2016)

Air kotor atau limbah merupakan suatu masalah yang harus diperhatikan dalam perencanaan sebuah bangunan demi menjaga pencemaran lingkungan dari kerusakan. Untuk kotoran padat dan cair yang berasal dari lavatory dialirkan pada saluran tertutup ke septicktank kemudian ke bak peresapan. Pembuangan air bekas cucian, air bekas pembersihan pada ruang penjualan disalurkan melalui saluran semi terbuka yang mudah dibersihkan dan selanjutnya ke roil kota.

6. Jaringan Sampah



Gambar IV. 26 Sistem jaringan persampahan
(Sumber : Olah desain tanggal 01 Mei 2016)

Menerapkan pengelolaan sampah, yaitu adanya pemisahan antara sampah organik-anorganik yang tersedia di setiap blok ruang pasar baik di dalam bangunan atau di luar bangunan kemudian diangkut ke TPS untuk diolah menjadi pupuk, barang daur ulang, dan sisanya diangkut ke TPA. Untuk penanggulangan sampah pada pasar dilakukan pengolahan untuk memanfaatkan sampah-sampah tersebut. Ada tiga proses yang bisa dilakukan dalam penanggulangan tersebut yaitu pengolahan secara komposting. Sampah organik seperti daun gugur, sampah dari sisa sayuran, dan jenis sampah organik lainnya bisa diolah menjadi pupuk kompos, yang tentunya akan memberi manfaat yang lebih.



Gambar IV. 27 Sistem Sampah Organik
(Sumber : Olah desain tanggal 01 Mei 2016)

Untuk sampah anorganik yang biasanya dalam bentuk plastik, kaleng karet, logam, besi dan bahan lainnya, bisa didaur ulang untuk menjadi barang baru lagi seperti kerajinan tangan. Sementara sampah yang tidak bisa didaur ulang akan diproses melalui mesin insenerator.

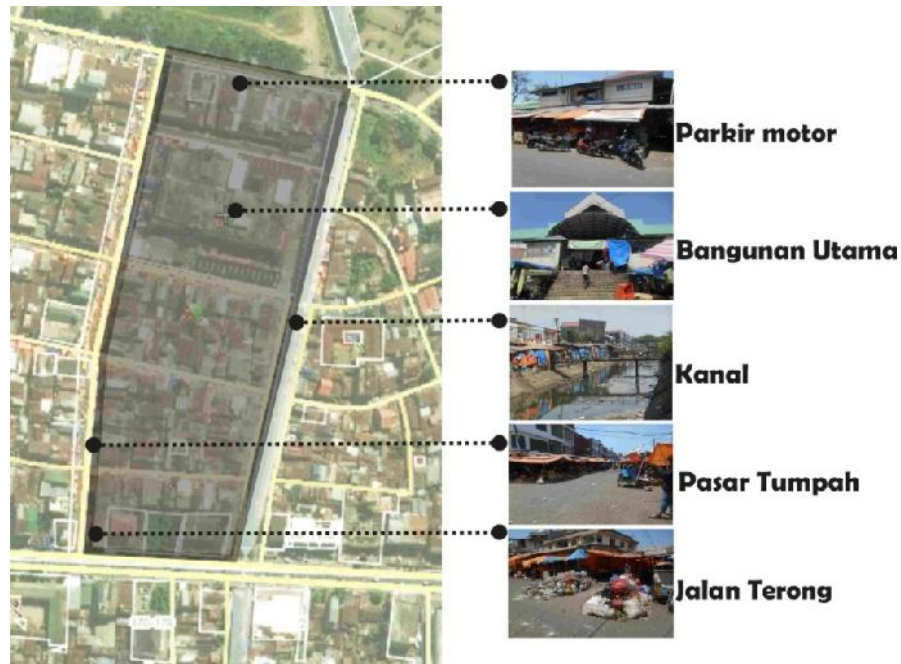
BAB V

TRANSFORMASI KONSEP

A. Pengolahan Tapak

1. Kondisi Tapak

Pada Kondisi site Pasar Terong Makassar saat ini seperti gambar di atas banyak fasilitas pasar yang tidak efisien seperti area parkir yang kurang besar sehingga membuat kemacetan kendaraan, sampah yang berserakah di bahu jalan karena tidak adanya bak penampungan sampah yang di sediakan pengelola pasar. banyaknya pedagang yang berjualan di bahu jalan yang kembali lagi menimbulkan kemacetan untuk pejalan kaki



Gambar V. 2 Kondisi Awal Tapak
(Sumber : Olah Desain, 9 Agustus 2016)

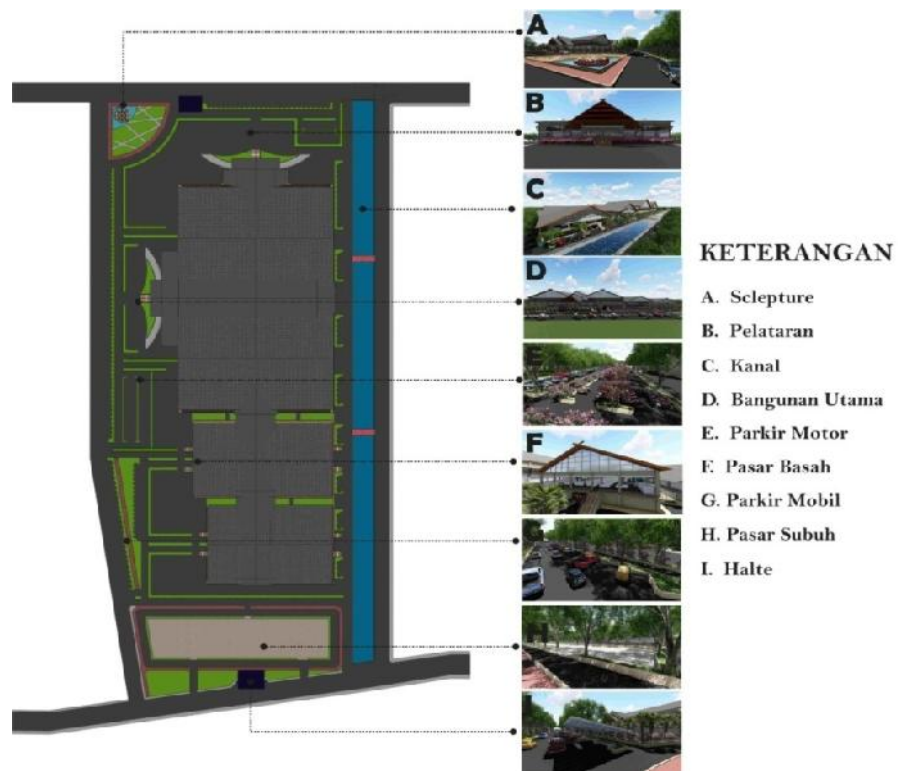
2. Gagasan Awal

Pada gagasan Awal perencanaan telah melakukan pembagian zoning pedagang, sirkulasi pejalan kaki dan kendaraan hingga pembagian lapak pedagang agar mampu menampung kapasitas pedagang dan area yang di sediakan



Gambar V. 2 Gagasan Awal
(Sumber : Olah Desain, 9 Agustus 2016)

3. Gagasan Akhir

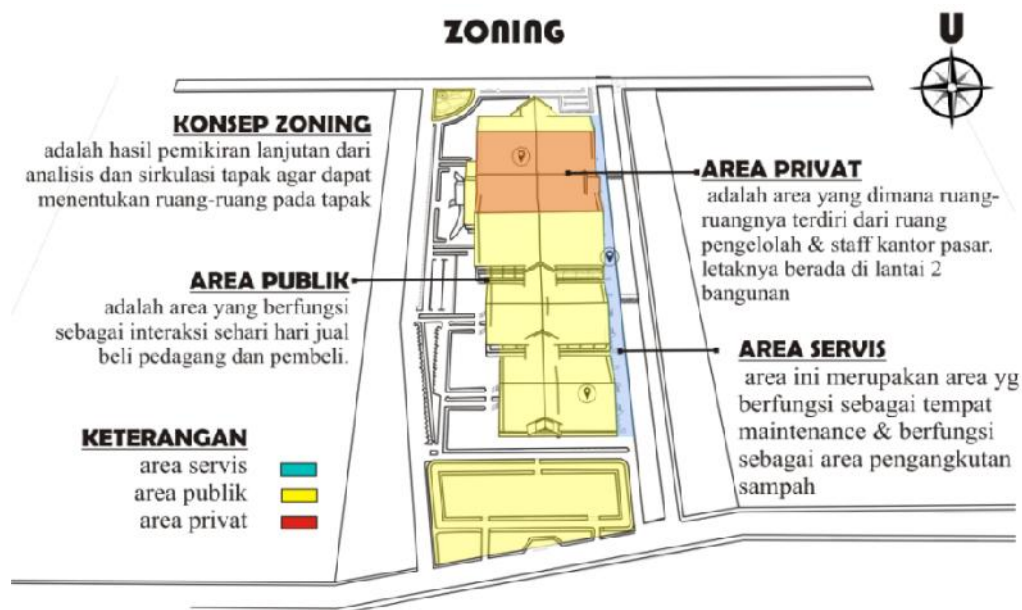


Gambar V. 3 Pengolahan Site Gagasan Akhir
(Sumber : Olah Desain, 9 Agustus 2016)

Dari gagasan akhir adalah kesimpulan dari kondisi site yang ada di lapangan dan di padukan dengan gagasan awal yaitu pembagian zona hingga penyediaan area pedagang tumpah. gagasan akhir perencanaan Pasar Terong Makassar telah mampu menjawab 3 permasalahan utama di Pasar Terong yaitu Kemacetan, Area Pedagang Tumpah, dan Masalah sampah yang berserakah.

B. Konsep Zoning dan Sirkulasi

1. Zoning



Gambar V. 4 Konsep Zoning
(Sumber : Olah Desain, 9 Agustus 2016)

Pada Gagasan Awal Pembagian Zoning terdapat Zona Semi Privat yang tidak cocok di terapkan pada bangunan pasar. Pada Gagasan Akhir Zona bangunan dalam perencanaan terbagi 2 yaitu vertikal dan horisontal, dimana zona horisontal untuk tapak karena kondisi site pada pasar yang melebar dan vertikal hanya untuk bangunan inti yang terdapat kebutuhan berkala dan area privat. sedangkan Pembagian Zona ruang di bagi menjadi 3 yaitu Zona Privat, Zona Servis dan Zona Publik.

2. Sirkulasi

untuk sirkulasi kendaraan pada perencanaan Pasar Terong Makassar dapat di tempuh dengan 2 arah yaitu arah Jalan Bawakaraeng yang merupakan

jalan Provinsi dan arah Jalan Masjid raya. jalan bawakaraeng sebagai akses utama menuju pasar terong karena volume kendaraan saat pagi hari lebih besar/banyak.



Gambar V. 5 Konsep Sirkulasi
(Sumber : Olah Desain, 9 Agustus 2016)

Dari gagasan awal sirkulasi servis di tempuh 2 arah yaitu dari jalan bawakaraeng dan masjid raya, sedangkan gagasan akhir untuk sirkulasi servis hanya dapat di tempuh dari arah jalan masjid raya atau di samping kanal panampu dan keluar kembali ke jalan bawakaraeng. sedangkan untuk sirkulasi pejalan kaki dapat di tempuh dari semua arah karena telah di fasilitasi pedestrian di setiap arah jalan bawakaraeng dan masjid raya seperti halte untuk angkutan umum.

C. Transformasi Bentuk

Pada gagasan akhir transformasi bentuk bangunan perencanaan Pasar Terong Makassar mengadopsi dari bentuk awal bangunan yaitu persegi dengan bentuk arsitektur tradisional bugis makassar sesuai keadaan bentuk di lapangan. di mana rumah-rumah warga kawasan pasar terong mayoritas orang bugis dan makassar sehingga bentuk perencanaan Pasar ini akan akan sejalan dengan rumah warga yang lebih dahulu terbangun.




Gambar V. 6 Aplikasi Bentuk
(Sumber : Olah Desain, 9 Agustus 2016)

Penerapan bentuk Arsitektur Vernakuler hanya membatasi pada Bentuk Ornamen, Jumlah Timpalaja, dan Bentuk Tangga, yang menggunakan Material terbarukan.

1. Timpalaja


Timpalaja yang di gunakan 3 susun yang biasa di artikan *salasa baringeng* artinya rumah bagsawan pada kepercayaan orang bugis. ini sejalan dengan fungsi bangunan Pasar Terong Makassar yang menjadi kiblat atau ikon sebagai Pasar tradisional terbesar di sulawesi selatan.



Gambar V. 7 Desain Timpalaja
(Sumber : Olah Desain, 9 Agustus 2016)

2. Ornamen


Desain Ornamen pada perencanaan Pasar Terong Makassar mengambil bentuk atau ragam hias bunga *parenreng* yang berarti rezeki yang tidak pernah putus seiring menjalarnya bunga *parenreng*. ini seiring dengan kegiatan yang berlangsung pada fungsi bangunan sebagai tempat mencari rezeki yang tidak akan pernah habis.




Gambar V. 8 Desain Ornamen
(Sumber : Olah Desain, 9 Agustus 2016)

3. Tangga

Pada desain tangga atau *adenneng* Pasar Terong Makassar menggunakan *laccureng* atau pegangan tangga, bentuk Tangga yang di gunakan sama dengan bentuk tangga sebelumnya yang sudah terbangun dan material terbaru.



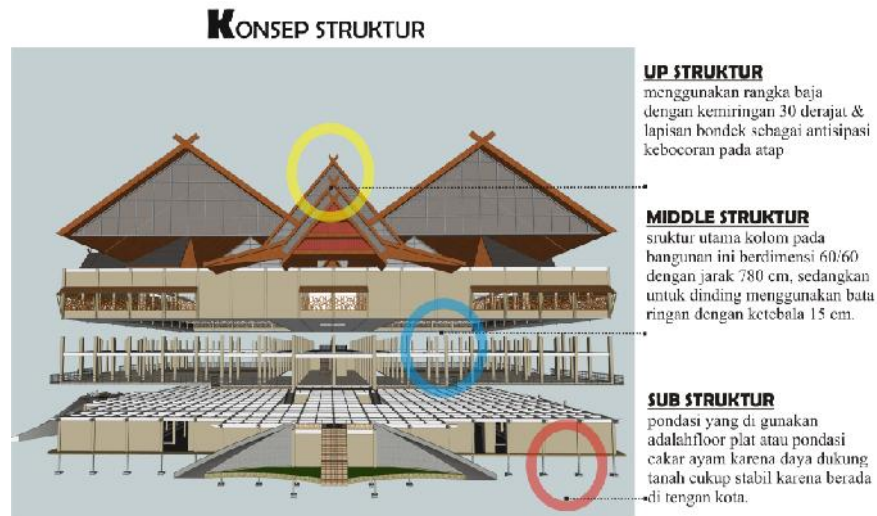
Gambar V. 9 Desain Tangga
(Sumber : Olah Desain, 9 Agustus 2016)



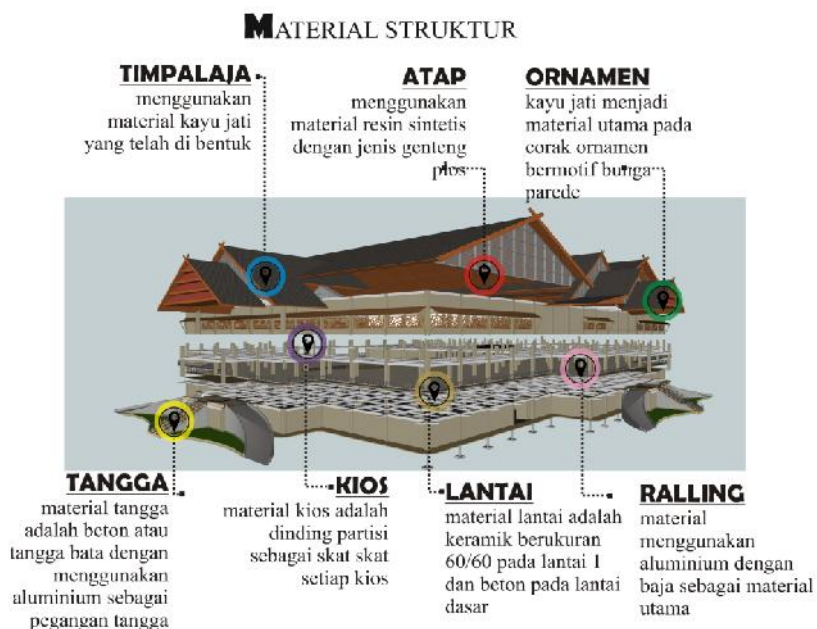
Gambar V. 10 Konsep Pendekatan Arsitektur Vernakuler
(Sumber : Olah Desain, 9 Agustus 2016)

D. Konsep Struktur dan Material

Pada gagasan awal Untuk Sub struktur menggunakan pondasi tiang pancang, di gagasan akhir sub struktur menggunakan pondasi poerplat di karenakan kondisi tanah di kawasan pasar terong sangat labil, sedangkan untuk middle struktur tidak berubah dari gagasan awas yaitu tetap menggunakan kolom berdimensi 60/60 dengan jarak modul 780 cm, untuk dinding menggunakan bata ringan, up struktur menggunakan rangka baja & lapisan bondek untuk mengantisipasi kebocoran pada atap.



Gambar V. 11 Konsep Struktur
(Sumber : Olah Desain, 9 Agustus 2016)



Gambar V. 12 Konsep Material
(Sumber : Olah Desain, 9 Agustus 2016)

Material timpalaja menggunakan kayu jati, material atap menggunakan material resin sintetis atau genteng plos untuk Lantai bangunan tetap di dominasi dengan

penggunaan keramik berukuran 60/60 pada lantai 1&2 sedangkan untuk lantai dasar menggunakan lantai beton, material tangga menggunakan beton sebagai lantai dan aluminium untuk pegangan tangga dan ralling menggunakan aluminium dan rangka baja sebagai material utama.

E. Pemanfaatan Lahan

1. Lantai Dasar



Gambar VI. 13 Denah Lantai Dasar
(Sumber : Olah Desain, 11 Agustus 2016)

Tabel VI. 1 Besaran ruang lantai Dasar

Nama Ruang	Jumlah Unit	Luas Satuan	Luas Total
Parkir Motor	-	7,5 x 180	1,911 m ²
Parkir Mobil	-	4,7 x 1,7	3,375 m ²
Mushollah Laki-laki	1 unit	7,80x 4,00	31,2m ²
Mushollah Perempuan	1 unit	7,80 x 4,00	31,2 m ²
Tempat Wudhu Laki-Laki	1 unit	1,83 x 7,80	15,06 m ²
Tempat Wudhu Perempuan	1 unit	1,83 x 7,80	15,06 m ²
Lavatory Perempuan	1 unit	3,38 x 7,80	26,32 m ²
Lavatory Laki-laki	1 unit	3,38 x 7,80	26,32 m ²

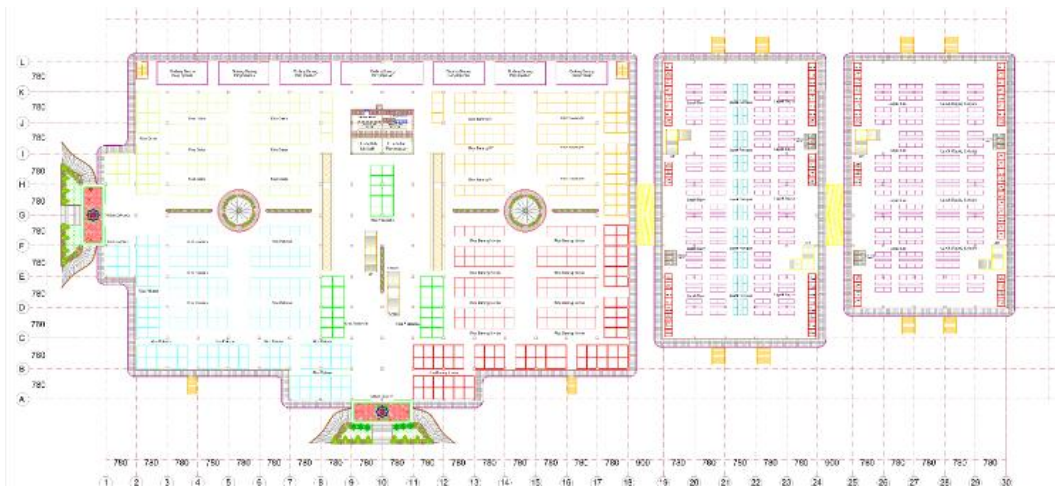
Ruang Security	1 unit	7,80 x 4,43	32,96 m ²
Ruang Office Boy	1 unit	7,80 x 7,80	34,51 m ²
Tangga Darurat	2 unit	2,89 x 4,50	26,01 m ²
Shaft	1 unit	1,15 x 1,15	1,55 m ²
Area Bongkar Pasar Basah	4 unit	58,41 x 4,81	683,8 m ²
Area Bongkar Pasar Kering	2 unit	10,50 x 63,00	1,310 m ²
Pos Jaga	9 unit	2,00 x 2,00	41,60 m ²
		Total	7,561 m²

Total Luas Bangunan di Lantai Dasar= **15,612 m²**

Total Luas Kebutuhan Ruang di Lantai Dasar= **7,561 m²**

Total Sirkulasi= **8,051 m²**

2. Lantai 1



Gambar VI. 14 Denah Lantai 1
(Sumber : Olah Desain, 11 Agustus 2016)

Tabel VI. 2 Besaran ruang lantai 1

Nama Ruang	Jumlah Unit	Luas Satuan	Luas Total m ²
Gudang Penyimpanan	-		592,8 m ²
Kios Cakar	138 unit	2,50 x 2,50	738,7 m ²

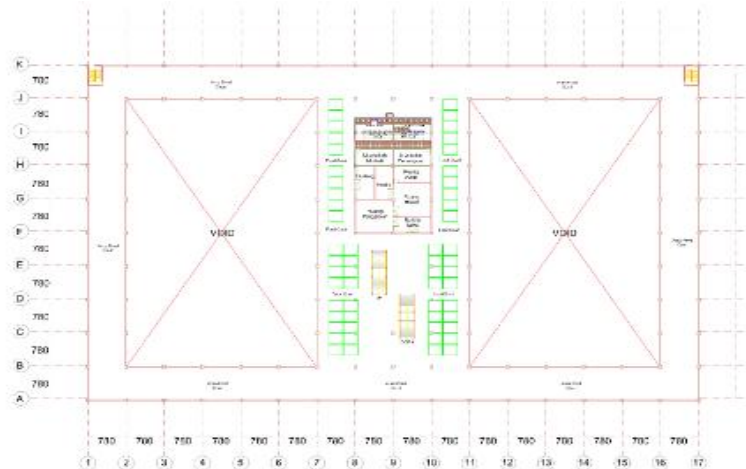
Kios Pakaian	166 unit	2,50 x 2,50	1,074 m ²
Kios Aksesoris	34 unit	2,60 x 3,00	265,2 m ²
Kios Barang Harian	152 unit	2,60 x 3,00	1,042 m ²
Kios Barang RT	94 unit	2,50 x 2,50	684,1 m ²
Mushollah Laki-laki	1 unit	7,80x 4,00	31,2m ²
Mushollah Perempuan	1 unit	7,80 x 4,00	31,2 m ²
Tempat Wudhu Laki-Laki	1 unit	1,83 x 7,80	15,06 m ²
Tempat Wudhu Perempuan	1 unit	1,83 x 7,80	15,06 m ²
Lavatory Perempuan	1 unit	3,38 x 7,80	26,32 m ²
Lavatory Laki-laki	1 unit	3,38 x 7,80	26,32 m ²
Shaft	1 unit	1,15 x 1,15	1,55 m ²
Tangga Darurat	2 unit	2,89 x 4,50	26,01 m ²
Lapak Rempah-rempah	40 unit	1,00 x 2,00	136 m ²
Lapak Buah	76 unit	1,00 x 2,00	304 m ²
Lapak Sayur	76 unit	1,00 x 2,00	304 m ²
Lapak Ikan	86 unit	1,00 x 2,00	344 m ²
Lapak Daging & Ayam	86 unit	1,00 x 2,00	344 m ²
Cold Storage	76 unit	2,00 x 2,00	306,97 m ²
WC/Kamar Mandi	12 unit	48 m ²	48 m ²
		Total	6,356 m²

Total Luas Bangunan di Lantai 1= **15,612 m²**

Total Luas Kebutuhan Ruang di Lantai Dasar= **6,356 m²**

Total Sirkulasi= **9,256 m²**

3. Lantai 2



Gambar VI. 15 Denah Lantai 1
(Sumber : Olah Desain, 11 Agustus 2016)

Tabel VI. 2 Besaran ruang lantai 2

Nama Ruang	Jumlah Unit	Luas satuan	Luas Total m²
Ruang Pengelolah	1 unit	7,80 x 7,80	60,84 m ²
Ruang Tamu	1 unit	7,80 x 3,83	29,835 m ²
Ruang Arsip	1 unit	3,98 x 7,80	31 m ²
Ruang Rapat	1 unit	7,80 x 7,80	60,84 m ²
Pantry	1 unit	3,77 x 7,80	29,42 m ²
Gudang	1 unit	4,03 x 7,80	31,41 m ²
Mushollah Laki-laki	1 unit	7,80x 4,00	31,2m ²
Mushollah Perempuan	1 unit	7,80 x 4,00	31,2 m ²
Tempat Wudhu Laki-Laki	1 unit	1,83 x 7,80	15,06 m ²
Tempat Wudhu Perempuan	1 unit	1,83 x 7,80	15,06 m ²
Lavatory Perempuan	1 unit	3,38 x 7,80	26,32 m ²
Lavatory Laki-laki	1 unit	3,38 x 7,80	26,32 m ²
Shaft	1 unit	1,15 x 1,15	1,55 m ²
Food Court	56 unit	2,60 x 3,00	436,8 m ²

Tangga Darurat	2 unit	2,89 x 4,50	26,01 m ²
		Total	1,852 m²

Total Luas Bangunan di Lantai 2= **4,868 m²**

Total Luas Kebutuhan Ruang di Lantai Dasar **1,852 m²**

Total Sirkulasi **3,016 m²**

Tabel VI. 2 Luasan Akhir Pemanfaatan Lahan

Nama Ruang	Luas m²
Bangunan Utama	15,612 m²
Lantai Dasar	15,612 m²
Lantai 1	15,612 m²
Lantai 2	4,868 m²
Pos Jaga 5 unit = 2 m ² x 2 m ²	20 m²
Pasar Subuh 400 pedagang =1,5 m ² x 1,5 m ²	900 m²
Ruang Terbuka/Pelataran + Sirkulasi/Parkir	22,500 m²

Dari data di atas di peroleh kesimpulan sebagai berikut :

Luas total tapak perancangan : 39,032 m²

Persentase terbangun = 15,632 m²

Luas *open space* =23,400 m²

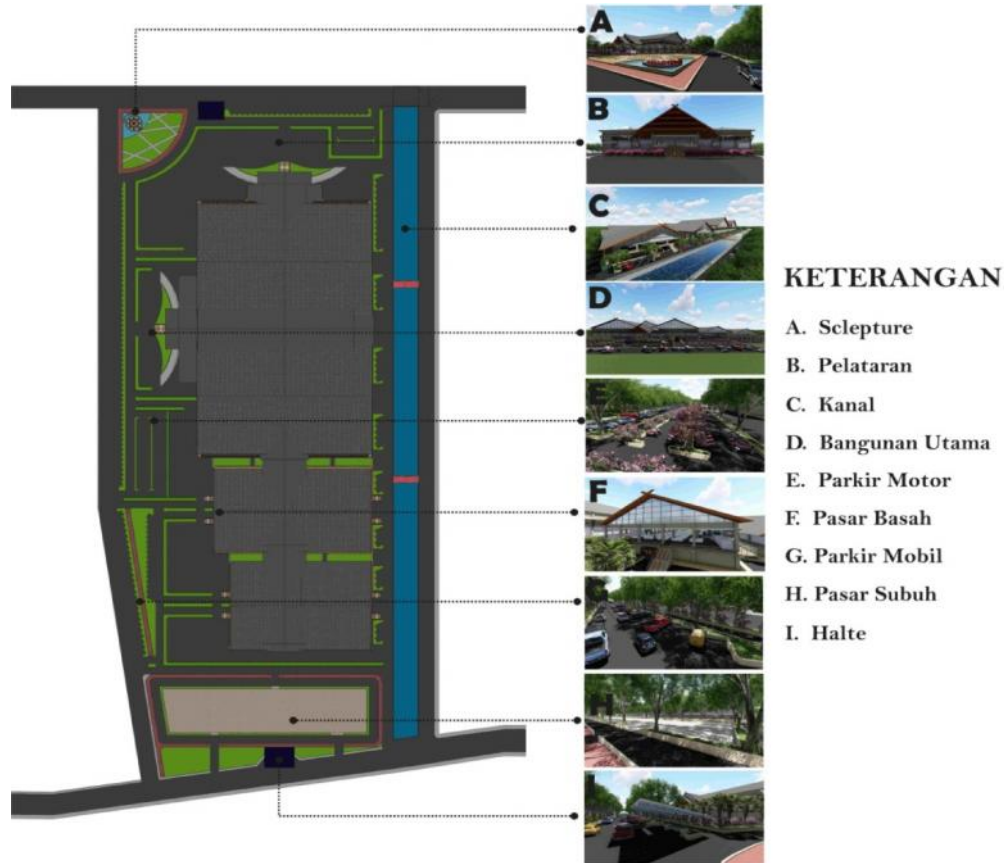
Persentase = 39,032 m² x 60% : 100 = 23,419 m² atau di bulatkan 23,400 m²

Dengan demikian dari segi pemanfaatan lahan, desain pasar telah sesuai dengan pemanfaatan lahan sebesar 40% untuk membangun pasar dan menyediakan 60% untuk ruang terbuka.

BAB VI

APLIKASI DESAIN

A. Desain Tapak



Gambar VI. 3 SitePlan
(Sumber : Olah Desain, 11 Agustus 2016)

Pada gagasan akhir desain tapak bangunan Pasar Terong Makassar memiliki banyak fasilitas yang dapat mempermudah dan memberi rasa nyaman serta aman bagi pengunjung Pasar Terong, selain memberikan area parkir yang luas bagi para pengunjung pasar, juga terdapat halte angkutan umum di arah Jalan Bawakaraeng dan Jalan Masjid raya di mana kedua arah jalan ini merupakan titik kemacetan di Pasar Terong, sedangkan untuk masalah sampah fasilitas seperti bak sampah telah di sediakan di setiap sudut bangunan pasar terong dan untuk masalah pedagang yang kerap berjualan di bahu jalan, telah di fasilitasi area terbuka atau pasar subuh yang memiliki luas 900 m² yang dapat menampung ± 400 pedagang.

B. Bentuk



Gambar VI. 2 Bangunan Utama
(Sumber : Olah Desain, 11 Agustus 2016)

Sudut pandang arah bangunan atau *center point* bangunan Pasar Terong Makassar ini mengarah pada Jalan Terong yang terdapat banyak pemukiman warga di sekitar kawasan Pasar, akses pejalan kaki dari arah Jalan Terong dapat melihat secara langsung tampak depan bangunan. Penekanan Arsitektur Vernakuler dapat terlihat pada tampak depan bangunan Pasar di mana selain timpalaja yang bersusun 3 dengan material modern ,dan bentuk bangunan yang menyerupai rumah adat tradisional bugis makassar ciri lain yaitu dapat di lihat pada setiap sudut bangunan yang terdapat ukiran bunga parenreng yang menjadi ciri khas bangunan ini.



Gambar VI. 3 Tampak Barat
(Sumber : Olah Desain, 11 Agustus 2016)



Gambar VI. 4 Tampak Utara
(Sumber : Olah Desain, 11 Agustus 2016)




Gambar VI. 5 Tampak Timur
(Sumber : Olah Desain, 11 Agustus 2016)



Gambar VI. 6 Tampak Selatan
(Sumber : Olah Desain, 11 Agustus 2016)

C. Tampilan



Gambar VI. 7 View Scepture
(Sumber : Olah Desain, 11 Agustus 2016)



Gambar VI. 8 View Halte
(Sumber : Olah Desain, 11 Agustus 2016)



Gambar VI.9 View Parkiran Motor
(Sumber : Olah Desain, 11 Agustus 2016)



Gambar VI.10 View Parkiran Mobil
(Sumber : Olah Desain, 11 Agustus 2016)



Gambar VI.11 View Kanal
(Sumber : Olah Desain, 11 Agustus 2016)



Gambar VI.12 View Sirkulasi Servis
(Sumber : Olah Desain, 11 Agustus 2016)



Gambar VI.13 View Bangunan Utama
(Sumber : Olah Desain, 11 Agustus 2016)



Gambar VI.14 View Bangunan Pasar Sayur & Buah
(Sumber : Olah Desain, 11 Agustus 2016)




Gambar VI.15 View Bangunan Pasar Ikan & Daging
(Sumber : Olah Desain, 11 Agustus 2016)



Gambar VI.16 View Pasar Subuh
(Sumber : Olah Desain, 11 Agustus 2016)

D. Maket



Gambar VI.17 View Maket
(Sumber : Olah Desain, 11 Agustus 2016)



Gambar VI.18 View Maket
(Sumber : Olah Desain, 11 Agustus 2016)



Gambar VI.19 View Maket
(Sumber : Olah Desain, 11 Agustus 2016)



Gambar VI.20 View Maket
(Sumber : Olah Desain, 11 Agustus 2016)

E. Banner



Gambar VI.21 Banner
(Sumber : Olah Desain, 20 Agustus 2016)

DAFTAR PUSTAKA

Djuprianto (2008). *Pasar Induk Agrabisnis di kec. Anggaraja kab. Enrekang*. Makassar : Jurusan Arsitektur Universitas 45 Makassar

Hidajat, A., Fatharani, F., Martika, D., Primasandi, F.A., Putih, G. (2014), *Kajian Penggunaan Material Kayu Dan Bambu Ditinjau Dari Pengawetan Dan Perawatan*. Jurusan Teknik Arsitektur-Teknik Sipil dan Perencanaan. Vol. 2, No. 4, Desember 2014.

Mentayani Ira (2012) *Menggali Makna Tentang Arsitektur Vernakuler*. Prodi Arsitektur Universitas Gaja Mada.

Kamus Besar Bahasa Indonesia 2012

Neufert, Erns. 2002. *Data Arsitek jilid 2*. Jakarta : Erlangga

Ni Made Winda Roosdiana Devi (13285), (2012), *Pasar Umum Gubug di Kabupaten Grobogan dengan pengolahan Tata Ruang Luar dan Dalam Melalui Pendekatan Ideologi Fungsionalisme Utilitarian*, Yogyakarta.

Oktaviana. Galuh. (2011). *Redesain Pasar Tradisional Jongke Surabaya*. Surakarta : Jurusan Arsitektur Universitas sebelas Maret.

Peraturan Presiden Republik Indonesia nomor 112 tahun 2007, tentang pembangunan, penataan dan pembinaan Pasar Tradisional

Peraturan Menteri perdagangan Republik Indonesia Nomor 53/M-DAG/PER/12/2008 Tentang Pedoman Penataan dan Pembinaan Pasar Tradisional, Pasal 1 ayat 2)

Firmansyah Rafi (2012). *Redesain Pasar Terong Makassar*. Jurusan Arsitektur Universitas Hasanuddin Makassar (2011:33)

Rahayu, Reski (2011). *Redesain Pasar Terong Makassar*. Makassar : jurusan Arsitektur Universitas 45 Makassar.

Triyadi Sugeng (2010). *Kearifan lokal rumah vernakuler di jawa barat bagian selatan dalam merespon gempa*. Bengkulu. Indonesia

Beddu Syarif, (2009). *Arsitektur Tradisional Bugis Makassar*. Jurusan Arsitektur Universitas Hasanuddin Makassar. Makassar

Sinaga Pariman, (2004). Makala *Pasar tradisioanal vs Pasar modern kementrian Koprasi dan UKM*, Jakarta

Siswandi, dkk, (2013). “ *Dunia dalam kota* “ Ininrawa, Makassar

Suharjanto, Gatot. (2011), *Membandingkan Istilah Arsitektur Tradisional dengan Arsitektur Vernakuler*. Studi Kasus Bangunan Minangkabau dan Bali. Vol. 2, No. 2, Halaman : 592-602, Desember 2011.

Sumiati.(2010). *Pasar Tradisional dengan Konsep Modern di kab, Manokwari*. Makassar Jurusan Asitektur Universitas 45 Makassar.

Wasilah, (2011). *Perkembangan Arsitektur (Tradisional dan Klasik)*, Alauddin University Press, Makassar

Winardi. (1993)” *Asas asas marketing*” mandar maju, Bandung

Website :

- <http://id.scribd.com/doc/40549579/Microsoft-Word-Laporan-Penelitian-Pasar-Tradisional-Makassar#scribd>, (tanggal akses 24/11/2015).
- <http://repository.unhas.ac.id/bitstream/handle/123456789/2312/BAB%20IV.pdf?sequence=5>, (tanggal akses 24/11/2015).
- (<http://www.kompasiana.com/febrires/pasar-kebanggaan-orang-berau,24April2016>)
- <http://gurindam12.co/2015/01/16/11008/> di akses tanggal 11/12/2015
- <https://ingo1.wordpress.com/2011/06/16/eleme-%E2%80%93-eleme-dasar-dalam-perancangan-arsitektur/> (tanggal akses 03/12/2015).
- <http://www.singapuraterkini.com/wisata/pasar-baru-geylang-serai/> di akses tanggal (8/12/2015).
- <http://arsitekpemuda.blogspot.co.id/2013/03/prinsip-prinsip-desain-dalam-arsitektur.html> (tanggal akses 03/12/2015).

- <http://www.kotabsd.com/blog/2014/05/13/mau-ke-pasar-yang-nyaman-datanglah-ke-pasar-modern-bsd-city/> di akses tanggal 8/12/2015).
- http://www.tangselku.com/market/Pasar_Modern_BSD.html, di akses tanggal 8/12/2015)
- <https://www.google.co.id/search?q=sejarah+pasar+geylang+serai> di akses tanggal 8/12/2015)
- <http://www.wikimapia>, diakses pada 29 Februari 2016

DAFTAR PUSTAKA

Djuprianto (2008). *Pasar Induk Agrabisnis di kec. Anggaraja kab. Enrekang*. Makassar : Jurusan Arsitektur Universitas 45 Makassar

Hidajat, A., Fatharani, F., Martika, D., Primasandi, F,A., Putih, G. (2014), *Kajian Penggunaan Material Kayu Dan Bambu Ditinjau Dari Pengawetan Dan Perawatan*. Jurusan Teknik Arsitektur-Teknik Sipil dan Perencanaan. Vol. 2, No. 4, Desember 2014.

Mentayani Ira (2012) *Menggali Makna Tentang Arsitektur Vernakuler*. Prodi Arsitektur Universitas Gaja Mada.

Kamus Besar Bahasa Indonesia 2012

Neufert, Erns. 2002. *Data Arsitek jilid 2*. Jakarta : Erlangga

Ni Made Winda Roosdiana Devi (13285), (2012), *Pasar Umum Gubug di Kabupaten Grobogan dengan pengolahan Tata Ruang Luar dan Dalam Melalui Pendekatan Ideologi Fungsionalisme Utilitarian*, Yogyakarta.

Oktaviana. Galuh. (2011). *Redesain Pasar Tradisional Jongke Surabaya* Surakarta : Jurusan Arsitektur Universitas sebelas Maret.

Peraturan Presiden Republik Indonesia nomor 112 tahun 2007, tentang pembangunan, penataan dan pembinaan Pasar Tradisional

Peraturan Menteri perdagangan Republik Indonesia Nomor 53/M-DAG/PER/12/2008 Tentang Pedoman Penataan dan Pembinaan Pasar Tradisional, Pasal 1 ayat 2)

Firmansyah Rafi (2012). *Redesain Pasar Terong Makassar*. Jurusan Arsitektur Universitas Hasanuddin Makassar (2011:33)

Rahayu, Reski (2011). *Redesain Pasar Terong Makassar*. Makassar : jurusan Arsitektur Universitas 45 Makassar.

Triyadi Sugeng (2010). *Kearifan lokal rumah vernakuler di jawa barat bagian selatan dalam merespon gempa*. Bengkulu. Indonesia

Beddu Syarif, (2009). *Arsitektur Tradisional Bugis Makassar*. Jurusan Arsitektur Universitas Hasanuddin Makassar. Makassar

Sinaga Pariman, (2004). Makala *Pasar tradisioanal vs Pasar modern kementrian Koprasi dan UKM*, Jakarta

Siswandi, dkk, (2013). “ *Dunia dalam kota* “ Ininrawa, Makassar

Suharjanto, Gatot. (2011), *Membandingkan Istilah Arsitektur Tradisional dengan Arsitektur Vernakuler*. Studi Kasus Bangunan Minangkabau dan Bali. Vol. 2, No. 2, Halaman : 592-602, Desember 2011.

Sumiati.(2010). *Pasar Tradisional dengan Konsep Modern di kab, Manokwari*. Makassar Jurusan Asitektur Universitas 45 Makassar.

Wasilah, (2011). *Perkembangan Arsitektur (Tradisional dan Klasik)*, Alauddin University Press, Makassar

Winardi. (1993)” *Asas asas marketing*” mandar maju, Bandung

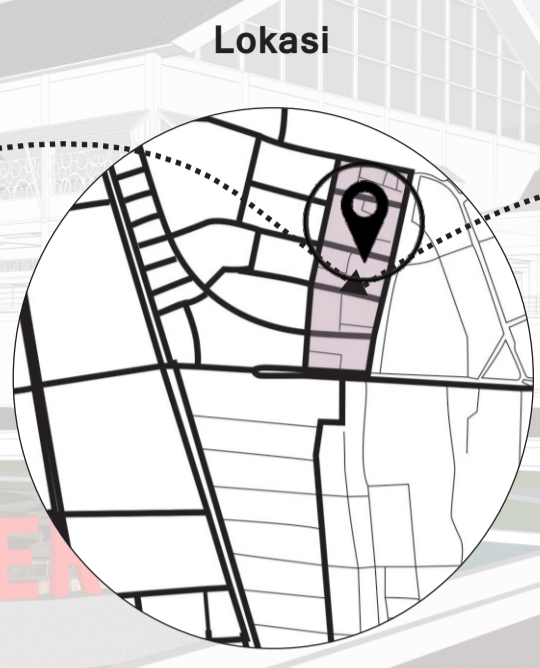
Website :

- <http://id.scribd.com/doc/40549579/Microsoft-Word-Laporan-Penelitian-Pasar-Tradisional-Makassar#scribd>, (tanggal akses 24/11/2015).
- <http://repository.unhas.ac.id/bitstream/handle/123456789/2312/BAB%20IV.pdf?sequence=5>, (tanggal akses 24/11/2015).
- (<http://www.kompasiana.com/febrires/pasar-kebanggaan-orang-berau,24April2016>)
- <http://gurindam12.co/2015/01/16/11008/> di akses tanggal 11/12/2015
- <https://ingo1.wordpress.com/2011/06/16/elemen-%E2%80%93-elemen-dasar-dalam-perancangan-arsitektur/> (tanggal akses 03/12/2015).
- <http://www.singapuraterkini.com/wisata/pasar-baru-geylang-serai/> di akses tanggal (8/12/2015).
- <http://arsitekpemuda.blogspot.co.id/2013/03/prinsip-prinsip-desain-dalam-arsitektur.html> (tanggal akses 03/12/2015).
- <http://www.kotabsd.com/blog/2014/05/13/mau-ke-pasar-yang-nyaman-datanglah-ke-pasar-modern-bsd-city/> di akses tanggal 8/12/2015).

- http://www.tangselku.com/market/Pasar_Modern_BSD.html, di akses tanggal 8/12/2015)
- <https://www.google.co.id/search?q=sejarah+pasar+geylang+serai> di akses tanggal 8/12/2015)
- <http://www.wikimapia>, diakses pada 29 Februari 2016

REDESAIN PASAR TERONG DENGAN PENDEKATAN ARSITEKTUR VERNAKULER DI MAKASSAR

KONSEP ANALISIS TAPAK



Luas

120 M	38 M	4,560 M ²
120 M	125 M	12,250 M ²
124 M	66 M	8,184 M ²
124 M	66 M	7,758 M ²
118 M	59 M	6,280 M ²
110 M	59 M	
115 M	59 M	
105 M	59 M	

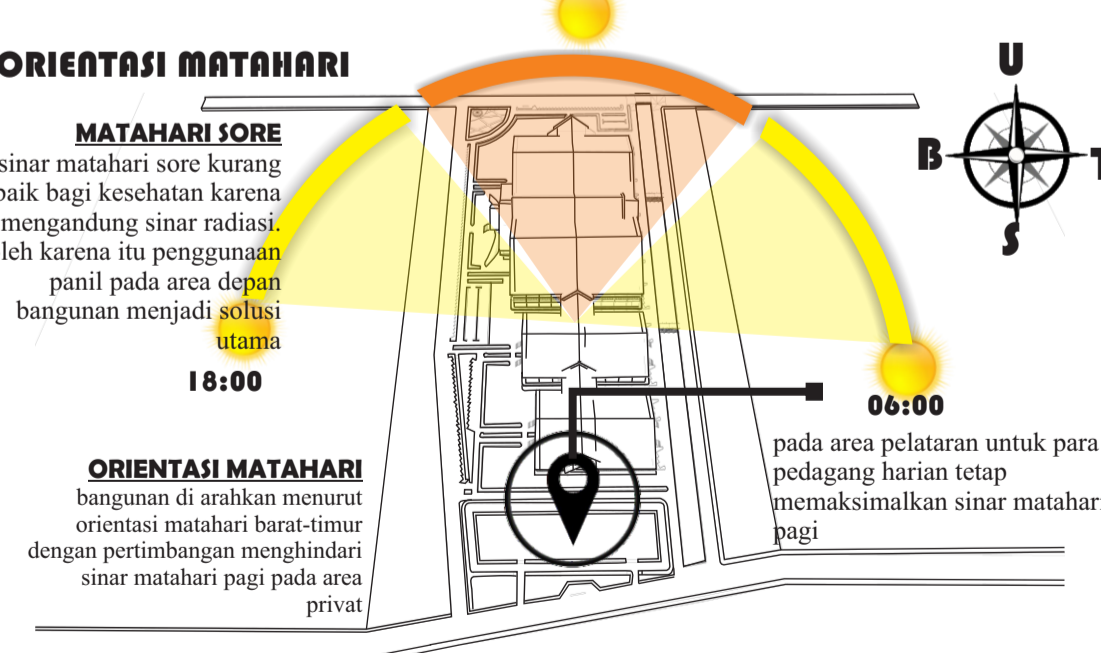
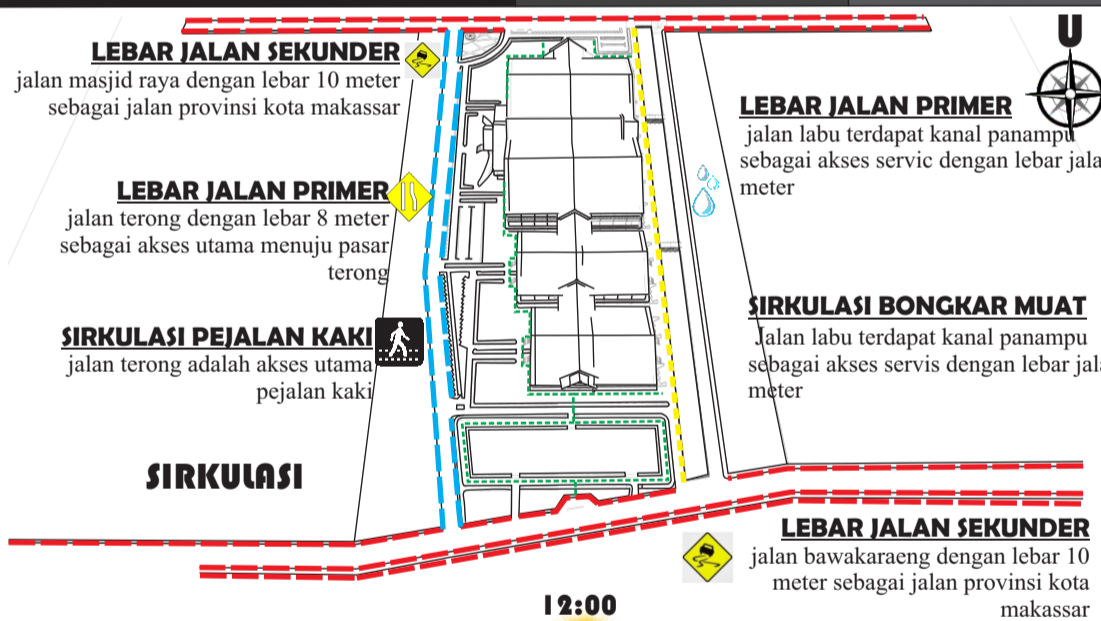
Kondisi



Lokasi : Pasar Terong Makassar
Tata guna Lahan : Kawasan Pusat Kota
Luas Lahan : 39,032 M² / 3,9032 Ha.
Lebar Jalan Sekunder : 8 Meter / Di Jalan Terong
Lebar Jalan Primer 10 Meter / Di Jalan Bawakaraeng

Kondisi eksisting pasar terong makassar cukup buruk ini di sebabkan salah satunya kurangnya fasilitas umum seperti tempat sampah & tidak cukupnya lahan parkir yang di sediakan di area pasar yang mengakibatkan timbulnya kemacetan ..

Lokasi berada di Jalan Terong Kecamatan Bontoala Kelurahan Wajo Kota Makassar. Berdasarkan Rencana Fungsi struktur Tata Ruang Bagian Wilaya Kota Makassar Tahun 2000 sampai 2011 Maka Wilaya Kecamatan Bontoala Fungsi utama sebagai Pusat Perdagangan, Perniagaan dan Jasa Sosial Serta Fungsi Penunjang Berupa Rekreasi , Perhotelan, Permukiman & Hutan Kota/Taman Kota.....!!!!



REDESAIN PASAR TERONG DENGAN PENDEKATAN ARSITEKTUR VERNAKULER DI MAKASSAR

KONSEP BENTUK



TUJUAN

dalam perancangan bentuk bangunan ini untuk menghasilkan bentuk yang sesuai fungsi bangunan sebagai pusat perbelanjaan sehingga merubah citra negatif masyarakat tentang pasar tradisional. dalam proses desain fisik bangunan penerapan bentuk dasar pasar akan di hubungkan dengan konsep arsitektur vernakuler bugis makassar yang akan diterapkan kemudian akan di lakukan transformasi bentuk dengan metode penambahan atau pengurangan bentuk



APLIKASI DESAIN
 1. timpalaja
 2. corak / ornamen
 3. tangga

Element elemen bangunan yang ada di pasar terong makassar saat ini



DESAIN

Bentuk yang diciptakan nantinya akan memberi kesan lokal atau merakyat karena bentuk bangunan mengadopsi bentuk bangunan atau rumah warga di sekitar kawasan yang lebih dulu terbangun, dimana bentuk rumah adat tradisional bugis makassar lebih dominan di kawasan pasar,

BENTUK DASAR PASAR TERONG

bentuk dasar pasar terong yaitu kotak ini sesuai dengan kondisi site di kawasan pasar terong

BENTUK RUMAH ADAT BUGIS MAKASSAR.


penggabungan rumah adat bugis makassar di ambil dari berbagai element atau ciri khas rumah adat bugis biasanya yaitu timpalaja, tangga, dan ornamen/corak.

KONSEP PENDEKATAN ARSITEKTUR VERNAKULER

TUJUAN

untuk mendapatkan bentuk bangunan yang merakyat atau bentuksesuai dengan fungsinya dengan mengadopsi bentuk bangunan di sekitar kawasan agar nantinya selaras dengan bangunan di sekitarnya.


LANSEKAP STRUKTUR



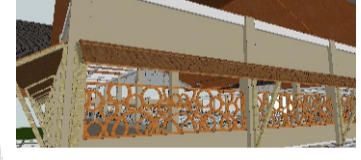
TATA LANDSEKAP

untuk menciptakan suasana ruang luar yang nyaman dan aman maka perlu penataan yang baik, sebagai pusat perbelanjaan pasar tradisional perlu memperhatikan dan menata fasilitas umum yang ada di pasar sehingga nantinya pengunjung dapat merasa puas.

TIMPALAJA
 menggunakan timpalaja susun 3 karena bangunan pasar ini menjadi


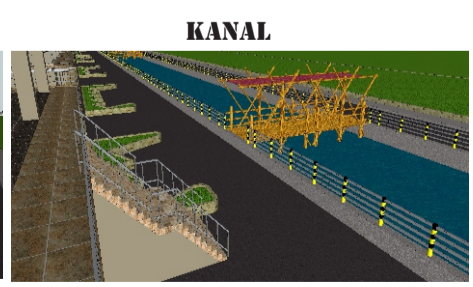



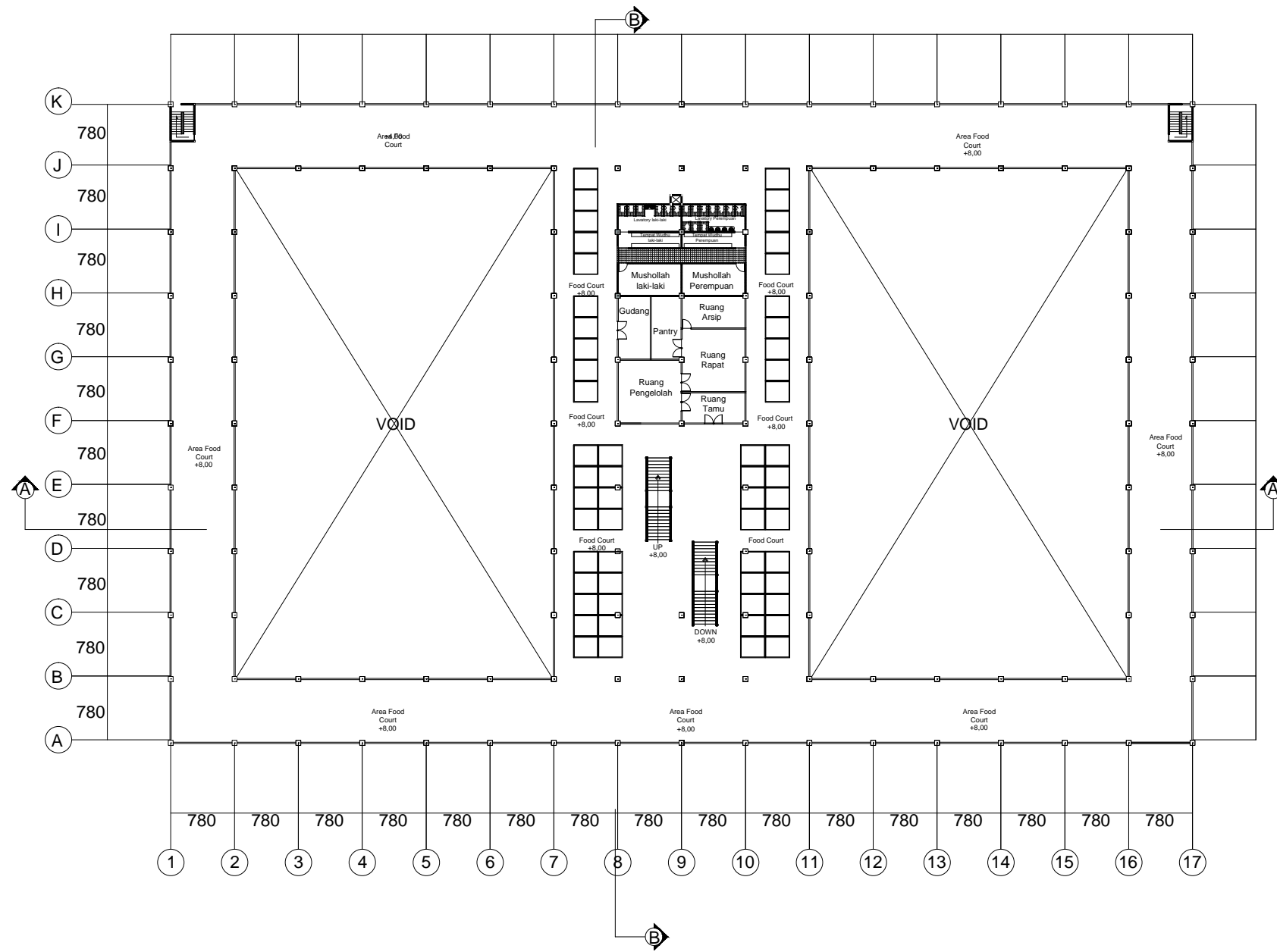
ORNAMEN
 menjadi ciri khas desain pasar yg akan di terapkan di setiap sudut bangunan menggunakan motif bunga perenreng



TANGGA
 Penerapan tangga menjadi akses utama pasar menuju lantai 1 & 2


RALLING
 merupakan bentuk atau aplikasi pada pasar





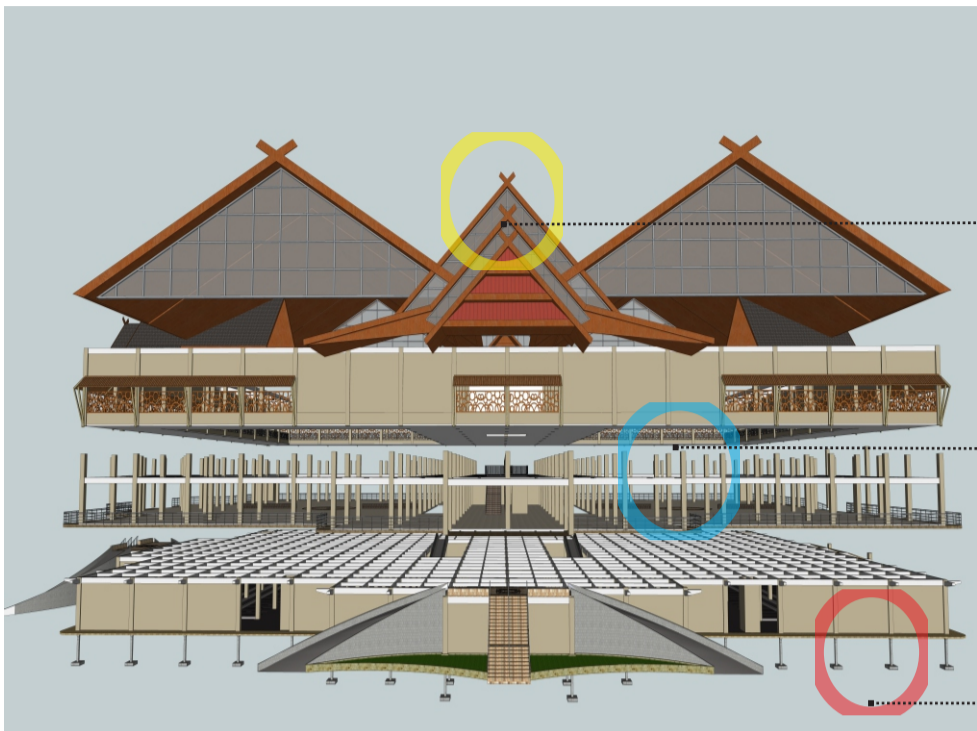
DENAH LANTAI 2

Skala 1 : 700

	Jurusan Teknik Arsitektur Fakultas Sain & Teknologi UIN Alauddin Makassar	Studio Akhir Arsitektur Periode XVIII Semester Genap 2016	Mahasiswa/NIM	Dosen Pembimbing	Dosen Penguji	Kepala Studio	Judul Tugas Akhir	Gambar	Skala
			Agus Syahnuarto 60-100-111-004	Dr, Wasilah S,T.M,T Marwati S,T.M,T	Dr, Norman Said S,T.M,T Marwati S,T.M,T St, Aisyah Rahman S,T.M,T	Burhanuddin S,T.M,T	Redesain Pasar Terong dengan Pendekatan Arsitektur Vernakuler	Denah Lantai 2	1:700

REDESAIN PASAR TERONG DENGAN PENDEKATAN ARSITEKTUR VERNAKULER DI MAKASSAR

KONSEP STRUKTUR & MATERIAL



UP STRUKTUR
menggunakan rangka baja dengan kemiringan 30 derajat & lapisan bondek sebagai antisipasi kebocoran pada atap

MIDDLE STRUKTUR
struktur utama kolom pada bangunan ini berdimensi 60/60 dengan jarak 780 cm, sedangkan untuk dinding menggunakan bata ringan dengan ketebala 15 cm.

SUB STRUKTUR
pondasi yang di gunakan adalah floor plat atau pondasi cakar ayam karena daya dukung tanah cukup stabil karena berada di tangan kota.

MATERIAL STRUKTUR

TIMPALAJA
menggunakan material kayu jati yang telah di bentuk

ATAP
menggunakan material resin sintesis dengan jenis genteng plos

ORNAMEN
kayu jati menjadi material utama pada corak ornamen bermotif bunga parete

KIOS
material kios adalah dinding partisi sebagai skat skat setiap kios


TANGGA
material tangga adalah beton atau tangga bata dengan menggunakan aluminium sebagai pegangan tangga

LANTAI
material lantai adalah keramik berukuran 60/60 pada lantai 1 dan beton pada lantai dasar

RALLING
material menggunakan aluminium dengan baja sebagai material utama

KONSEP UTILITAS

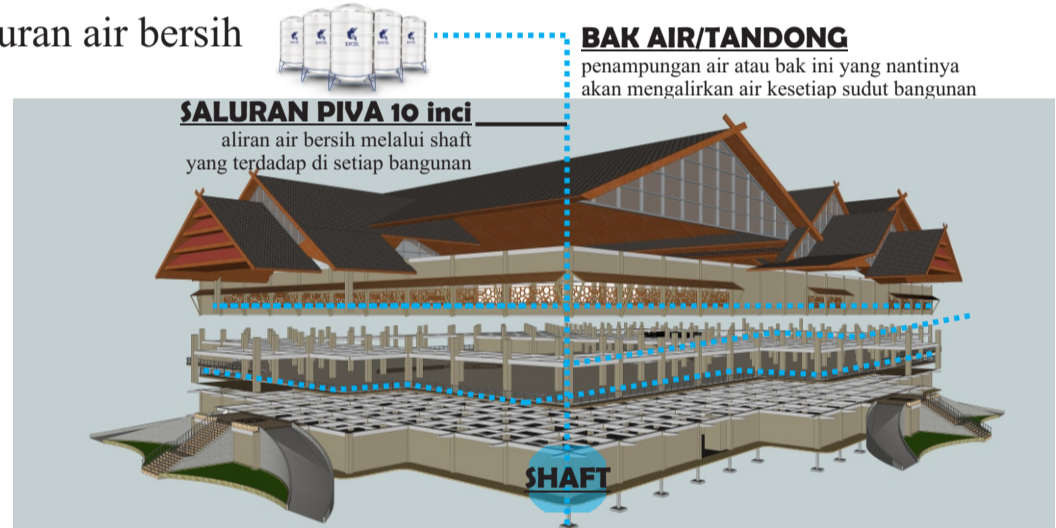
ELEKTRIKAL



ALIRAN LISTRIK
aliran listrik pln dari tiang terdekat kemudian di akirkan ke seluruh bangunan

GENSET
aliran listrik menggunakan genset untuk mencegah mati lampu yang di tempatkan di lantai dasar

Saluran air bersih



SALURAN PIVA 10 inci
aliran air bersih melalui shaft yang terdapat di setiap bangunan

BAK AIR/TANDONG
penampungan air atau bak ini yang nantinya akan mengalirkan air kesetiap sudut bangunan

PDAM
aliran air bersih tentunya bersumber dari PDAM yang kemudian di alirkan ke bak penampungan air

MESIN POMPA
aliran air bersih dari PDAM atau sumur bor di pompa dan di alirkan ke bak air di atas bangunan

SUMUR BOR
penggunaan sumur bor di terapkan untuk mengatasi masalah kekurangan air

Kelengkapan bangunan

TANGGA DARURAT

AIR CONDITIONER

WIFI

CCTC

SPINKLER

PENANGKAL PETIR

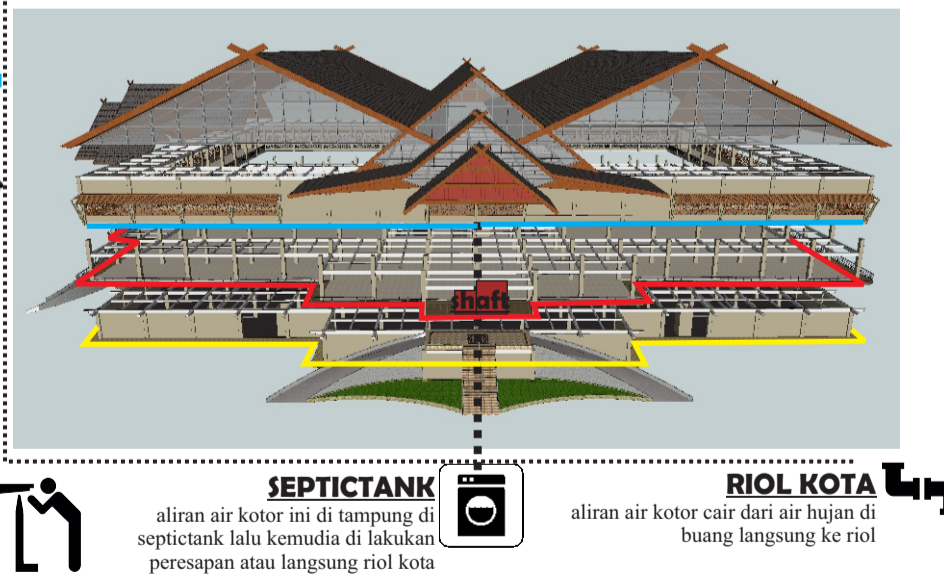
SALURAN DARI WASTAFEL
aliran air kotor ini di salurkan melalui shaft

SALURAN DARI CLOSET
aliran air kotor ini di salurkan melalui shaft

SALURAN DARI LAPAK
aliran air kotor ini di salurkan langsung dari riol kota




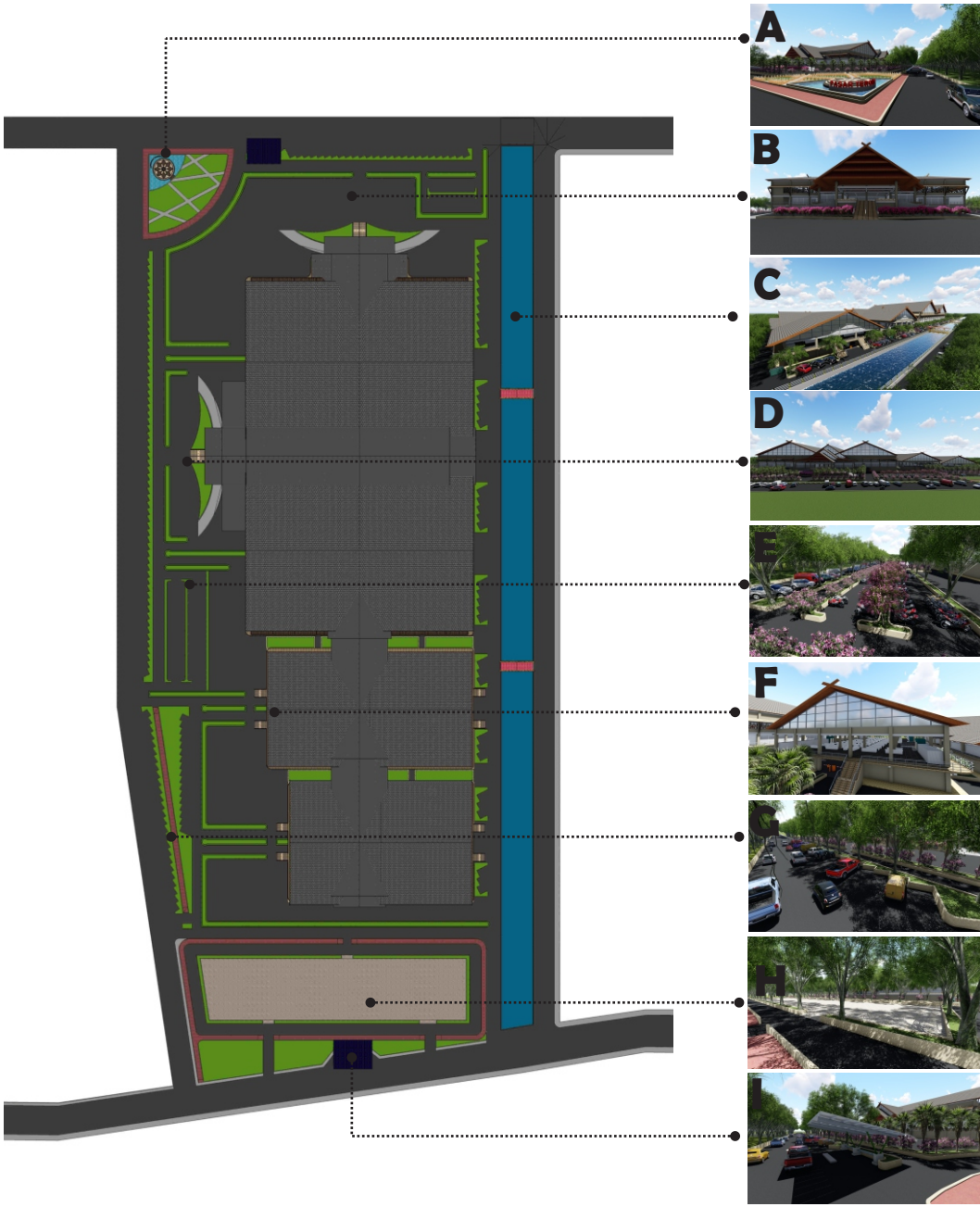
PERESAPAN
aliran air kotor cair yang tidak berbau dapat diserap sebelum mengakir ke septictank

Saluran air kotor



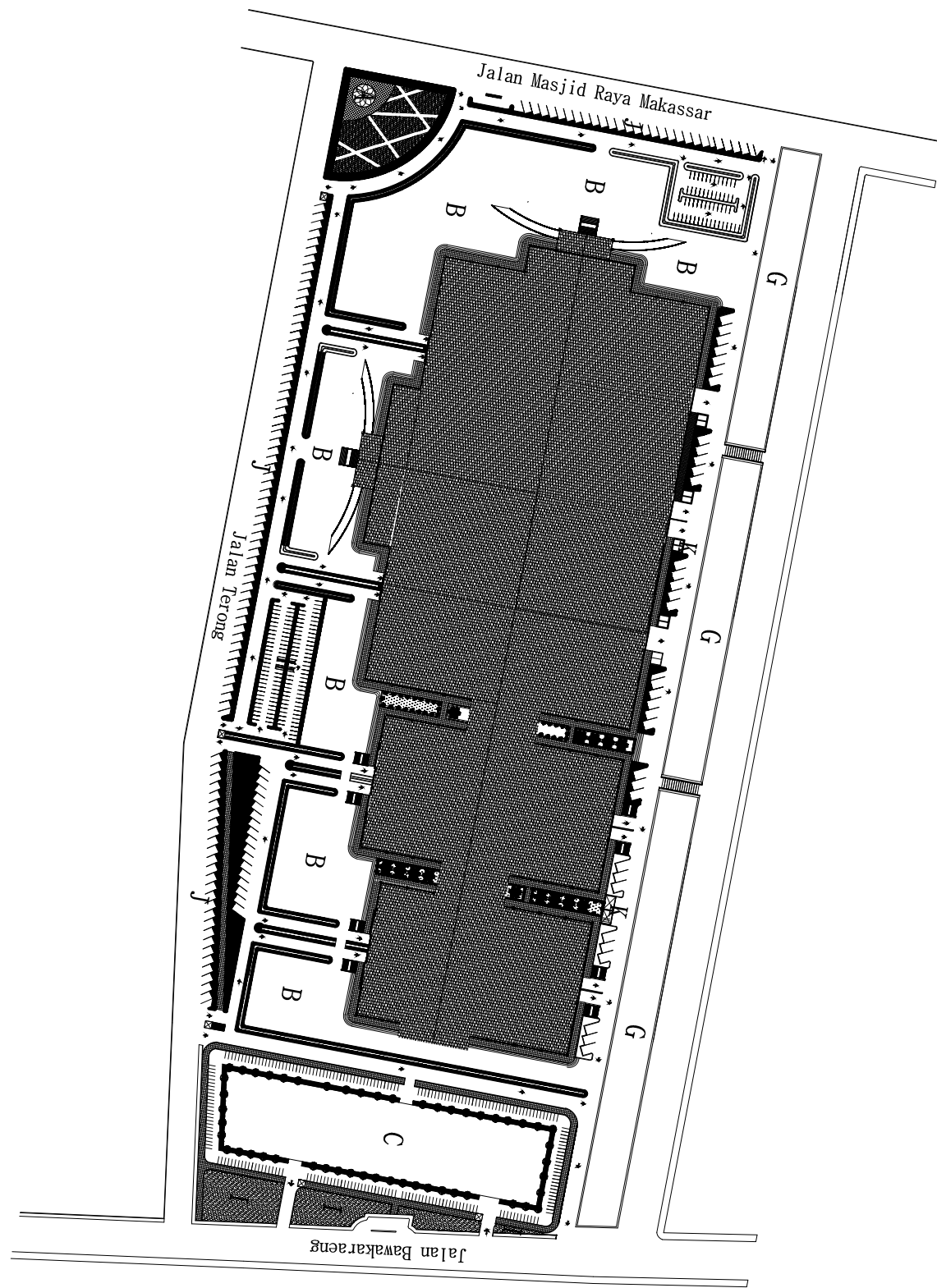
SEPTICTANK
aliran air kotor ini di tampung di septictank lalu kemudia di lakukan peresapan atau langsung riol kota

RIOL KOTA
aliran air kotor cair dari air hujan di buang langsung ke riol

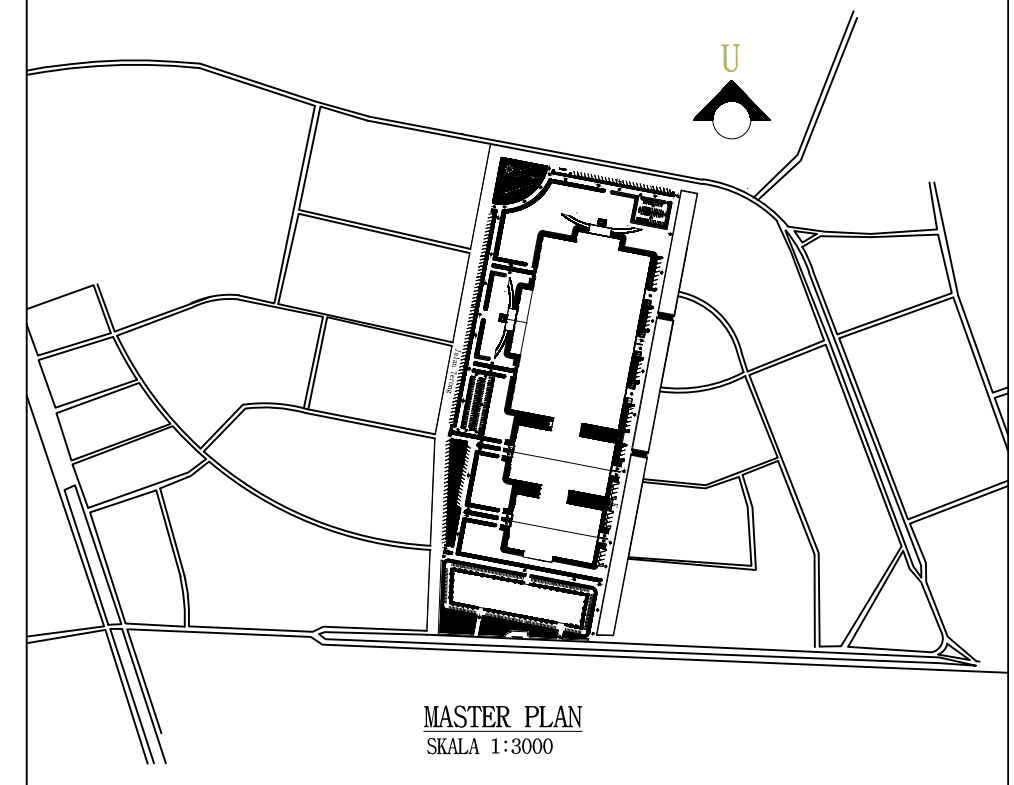


KETERANGAN

- A. Sclepture
- B. Pelataran
- C. Kanal
- D. Bangunan Utama
- E. Parkir Motor
- F. Pasar Basah
- G. Parkir Mobil
- H. Pasar Subuh
- I. Halte




SITE PLAN PASAR TERONG MAKASSAR
SKALA 1:1500

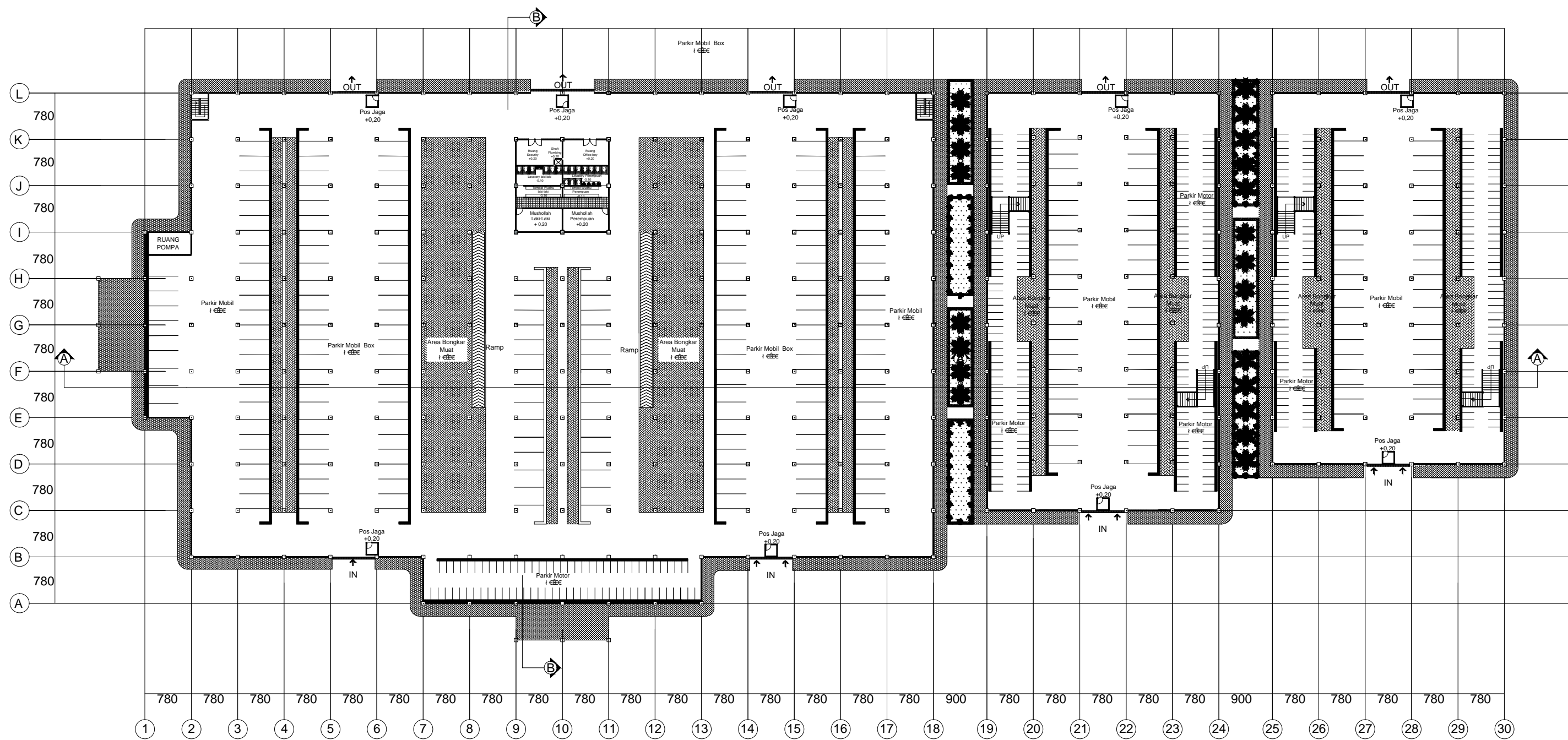


MASTER PLAN
SKALA 1:3000

KETERANGAN

- | | |
|------------------------|------------------|
| A. Sculpture | G. Kanal |
| B. Space Area | H. Parkir Motor |
| C. Area Pasar subuh | I. Area Hijau |
| D. Pasar Inti | J. Parkir Mobil |
| E. Pasar Sayur & Buah | K. Tempat Sampah |
| F. Pasar Ikan & Daging | |

	Jurusan Teknik Arsitektur Fakultas Sain & Teknologi UIN Alauddin Makassar	Studio Akhir Arsitektur Periode XVIII Semester Genap 2016	Mahasiswa/NIM	Dosen Pembimbing	Dosen Penguji	Kepala Studio	Judul Tugas Akhir	Gambar	Skala
			Agus Syahnuarto 60-100-111-004	Dr, Wasilah S,T.M,T Marwati S,T.M,T	Dr, Norman Said S,T.M,T Marwati S,T.M,T St, Aisyah Rahman S,T.M,T	Burhanuddin S,T.M,T	Redesain Pasar Terong dengan Pendekatan Arsitektur Vernakuler	SitePlan	1:1500



DENAH LANTAI DASAR
Skala 1 : 700



Jurusan Teknik Arsitektur
Fakultas Sain & Teknologi
UIN Alauddin Makassar

Studio Akhir Arsitektur
Periode XVIII
Semester Genap 2016

Mahasiswa/NIM
Agus Syahnuarto
60-100-111-004

Dosen Pembimbing
Dr, Wasilah S,T.M,T
Marwati S,T.M,T

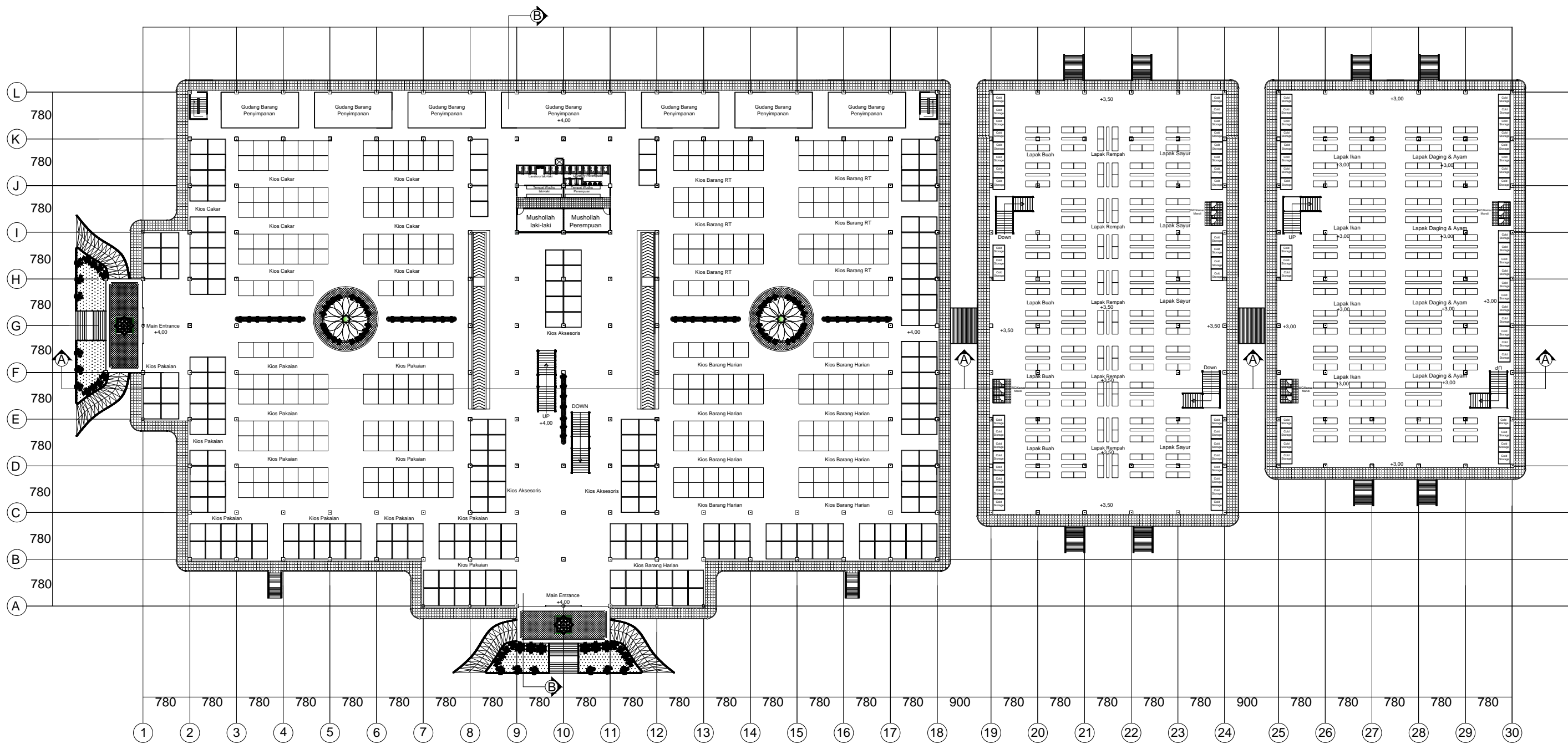
Dosen Penguji
Dr, Norman Said S,T.M,T
Marwati S,T.M,T
St, Aisyah Rahman S,T.M,T

Kepala Studio
Burhanuddin S,T.M,T


Judul Tugas Akhir
Redesain Pasar Terong
dengan Pendekatan
Arsitektur Vernakuler

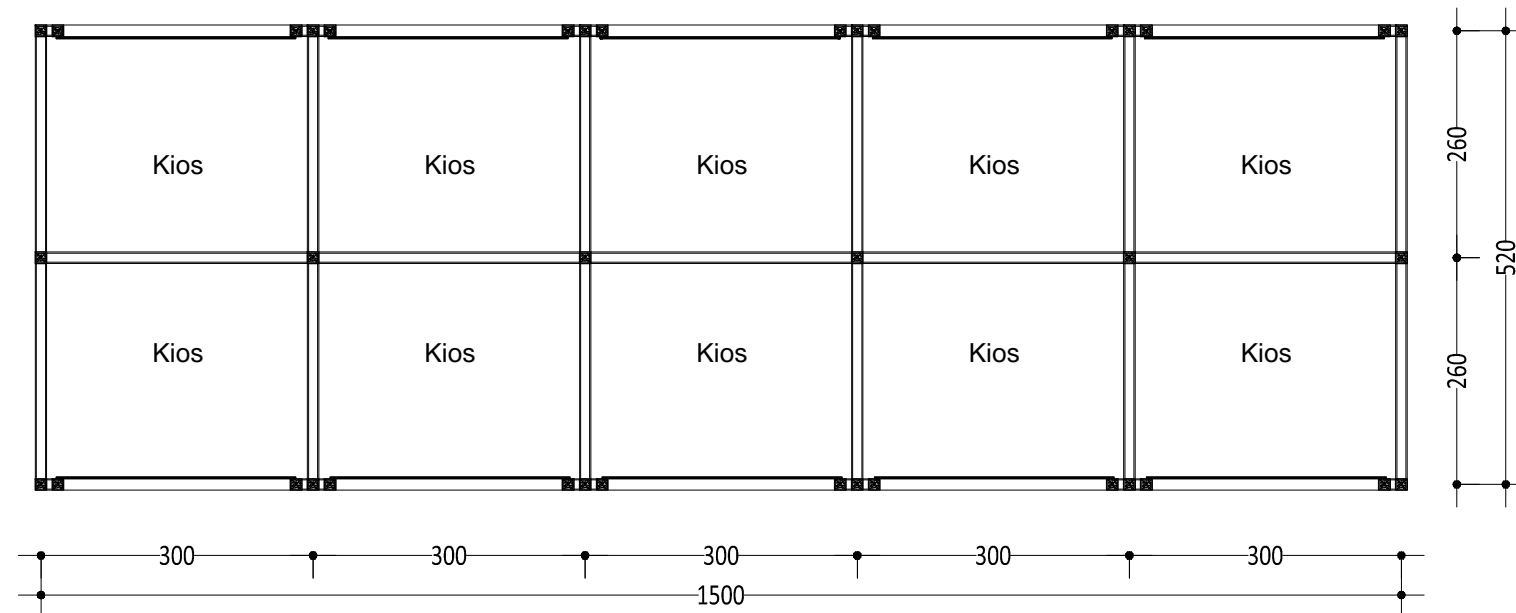
Gambar
Denah Lantai
Dasar

Skala
1:700




DENAH LANTAI 1
Skala 1 : 700

	Jurusan Teknik Arsitektur Fakultas Sain & Teknologi UIN Alauddin Makassar	Studio Akhir Arsitektur Periode XVIII Semester Genap 2016	Mahasiswa/NIM	Dosen Pembimbing	Dosen Penguji	Kepala Studio	Judul Tugas Akhir	Gambar	Skala
			Agus Syahnuarto 60-100-111-004	Dr, Wasilah S,T,M,T Marwati S,T,M,T	Dr, Norman Said S,T,M,T Marwati S,T,M,T St, Aisyah Rahman S,T,M,T	Burhanuddin S,T,M,T	Redesain Pasar Terong dengan Pendekatan Arsitektur Vernakuler	Denah Lantai 1	1:700



Denah Kios

Skala 1 : 100



Tampak Depan

Skala 1 : 100



Tampak Samping

Skala 1 : 100



Jurusan Teknik Arsitektur
Fakultas Sain & Teknologi
UIN Alauddin Makassar

Studio Akhir Arsitektur
Periode XVIII
Semester Genap 2016

Mahasiswa/NIM

Agus Syahnuarto
60-100-111-004

Dosen Pembimbing

Dr, Wasilah S,T.M,T
Marwati S,T.M,T

Dosen Penguji

Dr, Norman Said S,T.M,T
Marwati S,T.M,T
St, Aisyah Rahman S,T.M,T

Kepala Studio

Burhanuddin S,T.M,T

Judul Tugas Akhir

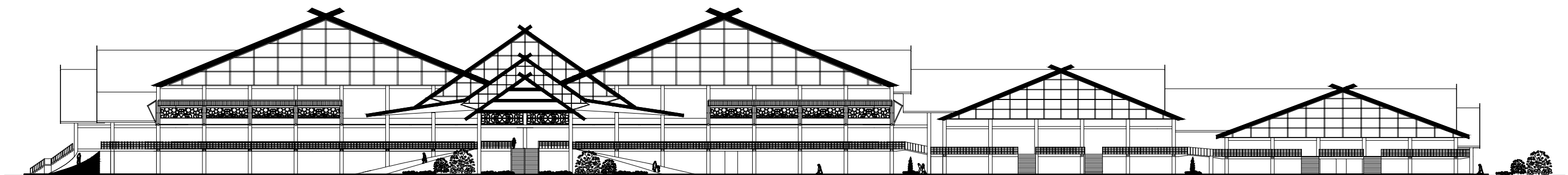
Redesain Pasar Terong
dengan Pendekatan
Arsitektur Vernakuler

Gambar


Denah Kios

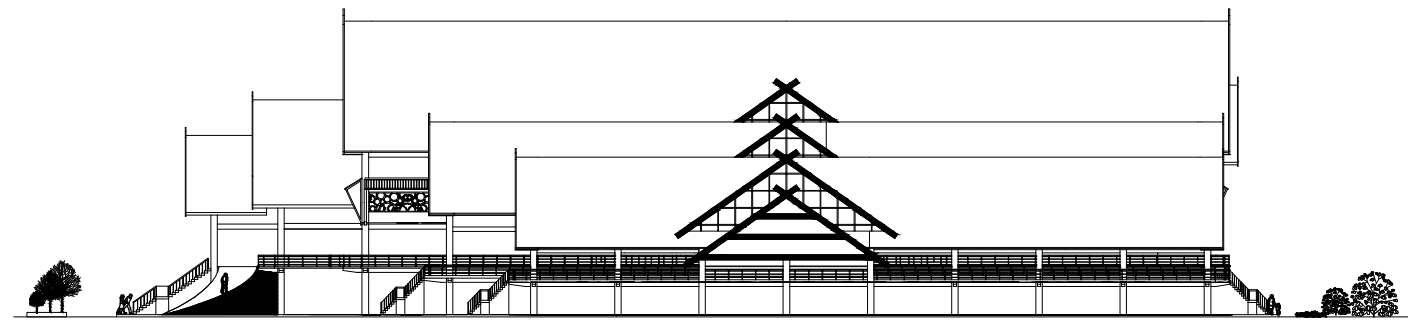
Skala

1:100




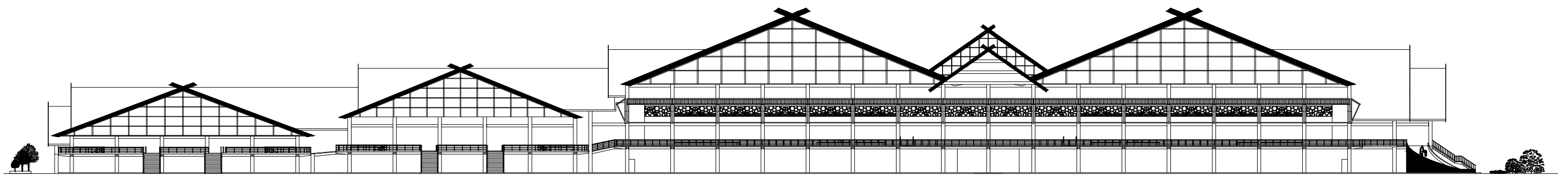
Tampak Depan
Skala 1 : 700

	Jurusan Teknik Arsitektur Fakultas Sain & Teknologi UIN Alauddin Makassar	Studio Akhir Arsitektur Periode XVIII Semester Genap 2016	Mahasiswa/NIM Agus Syahnuarto 60-100-111-004	Dosen Pembimbing Dr, Wasilah S,T.M,T Marwati S,T.M,T	Dosen Penguji Dr, Norman Said S,T.M,T Marwati S,T.M,T St, Aisyah Rahman S,T.M,T	Kepala Studio Burhanuddin S,T.M,T	Judul Tugas Akhir Redesain Pasar Terong dengan Pendekatan Arsitektur Vernakuler	Gambar Tampak Depan	Skala 1:700
--	---	---	--	--	--	--------------------------------------	--	---------------------------	----------------




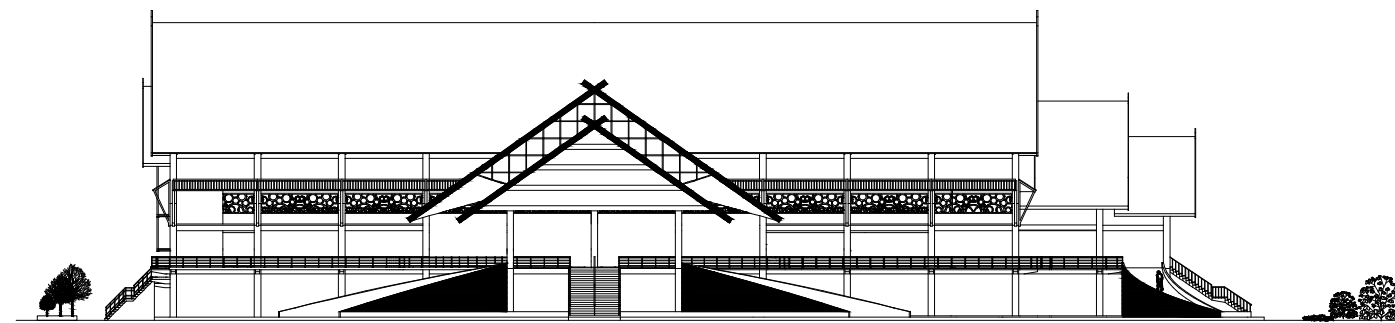
Tampak Samping Kanan
Skala 1 : 700

	Jurusan Teknik Arsitektur Fakultas Sain & Teknologi UIN Alauddin Makassar	Studio Akhir Arsitektur Periode XVIII Semester Genap 2016	Mahasiswa/NIM	Dosen Pembimbing	Dosen Penguji	Kepala Studio	Judul Tugas Akhir	Gambar	Skala
			Agus Syahnuarto 60-100-111-004	Dr, Wasilah S,T.M,T Marwati S,T.M,T	Dr, Norman Said S,T.M,T Marwati S,T.M,T St, Aisyah Rahman S,T.M,T	Burhanuddin S,T.M,T	Redesain Pasar Terong dengan Pendekatan Arsitektur Vernakuler	Tampak S, Kanan	1:700




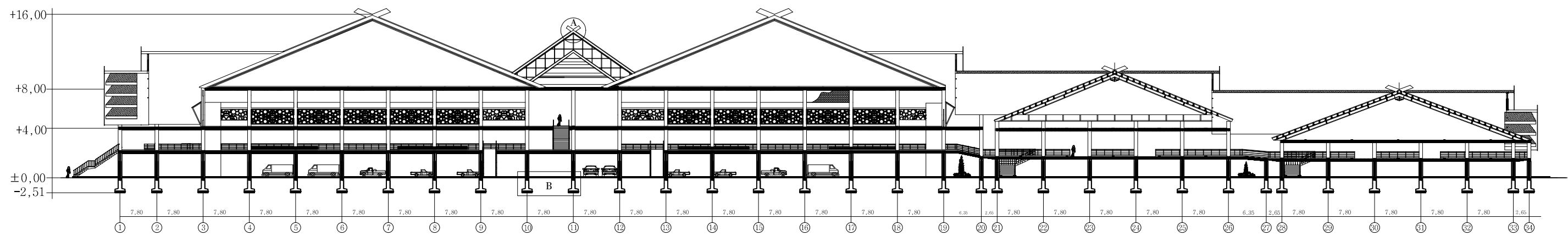
Tampak Belakang
Skala 1 : 700

	Jurusan Teknik Arsitektur Fakultas Sain & Teknologi UIN Alauddin Makassar	Studio Akhir Arsitektur Periode XVIII Semester Genap 2016	Mahasiswa/NIM	Dosen Pembimbing	Dosen Penguji	Kepala Studio	Judul Tugas Akhir	Gambar	Skala
			Agus Syahnuarto 60-100-111-004	Dr, Wasilah S,T.M,T Marwati S,T.M,T	Dr, Norman Said S,T.M,T Marwati S,T.M,T St, Aisyah Rahman S,T.M,T	Burhanuddin S,T.M,T	Redesain Pasar Terong dengan Pendekatan Arsitektur Vernakuler	Tampak Belakang	1:700




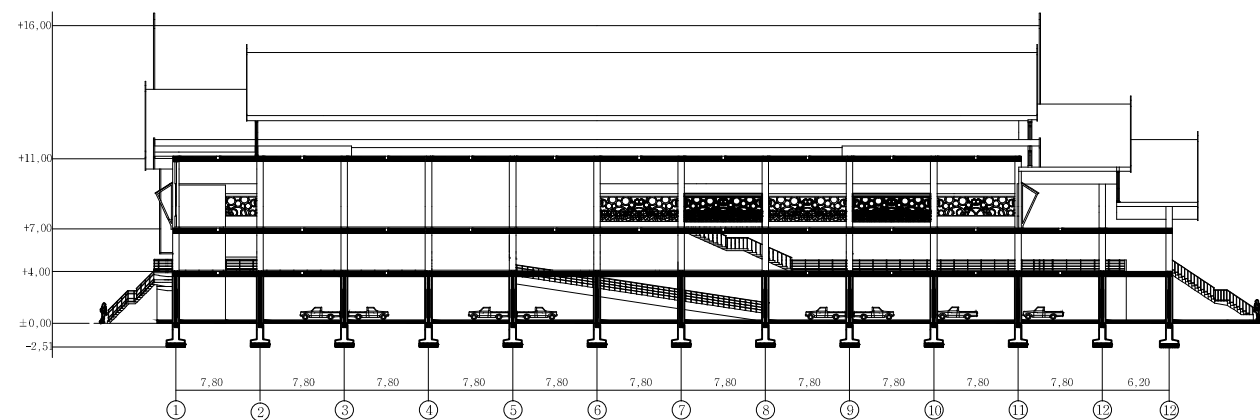
Tampak Samping Kiri
Skala 1 : 700

	Jurusan Teknik Arsitektur Fakultas Sain & Teknologi UIN Alauddin Makassar	Studio Akhir Arsitektur Periode XVIII Semester Genap 2016	Mahasiswa/NIM Agus Syahnuarto 60-100-111-004	Dosen Pembimbing Dr, Wasilah S,T.M,T Marwati S,T.M,T	Dosen Penguji Dr, Norman Said S,T.M,T Marwati S,T.M,T St, Aisyah Rahman S,T.M,T	Kepala Studio Burhanuddin S,T.M,T	Judul Tugas Akhir Redesain Pasar Terong dengan Pendekatan Arsitektur Vernakuler	Gambar Tampak S, Kiri	Skala 1:700
--	---	---	--	--	--	--------------------------------------	--	-----------------------------	----------------




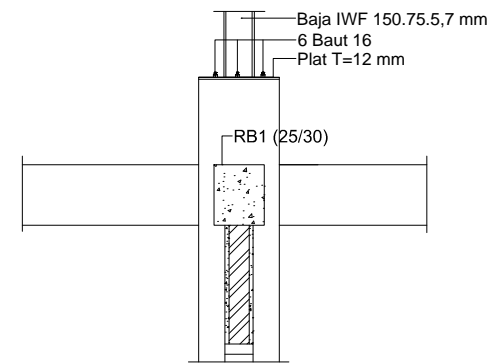
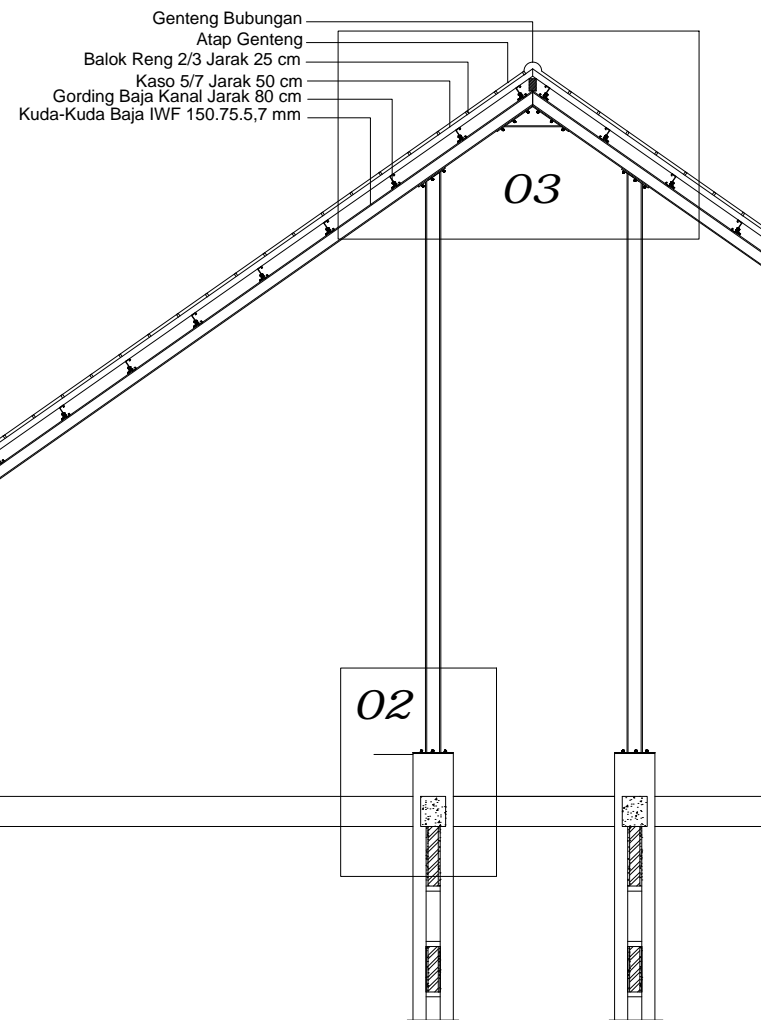
Potongan A-A
Skala 1 : 700

	Jurusan Teknik Arsitektur Fakultas Sain & Teknologi UIN Alauddin Makassar	Studio Akhir Arsitektur Periode XVIII Semester Genap 2016	Mahasiswa/NIM	Dosen Pembimbing	Dosen Penguji	Kepala Studio	Judul Tugas Akhir	Gambar	Skala
			Agus Syahnuarto 60-100-111-004	Dr, Wasilah S,T.M,T Marwati S,T.M,T	Dr, Norman Said S,T.M,T Marwati S,T.M,T St, Aisyah Rahman S,T.M,T	Burhanuddin S,T.M,T	Redesain Pasar Terong dengan Pendekatan Arsitektur Vernakuler	Potongan A-A	1:700

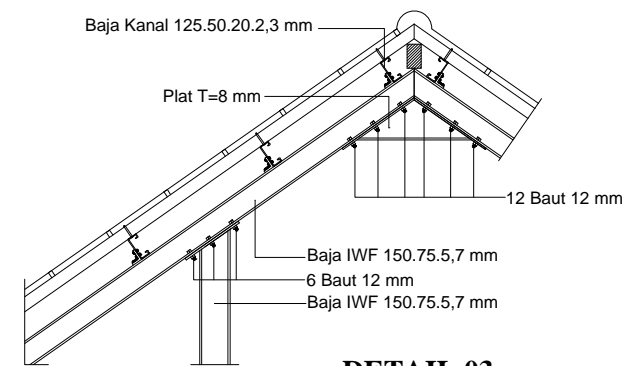


Potongan B-B
Skala 1 : 700

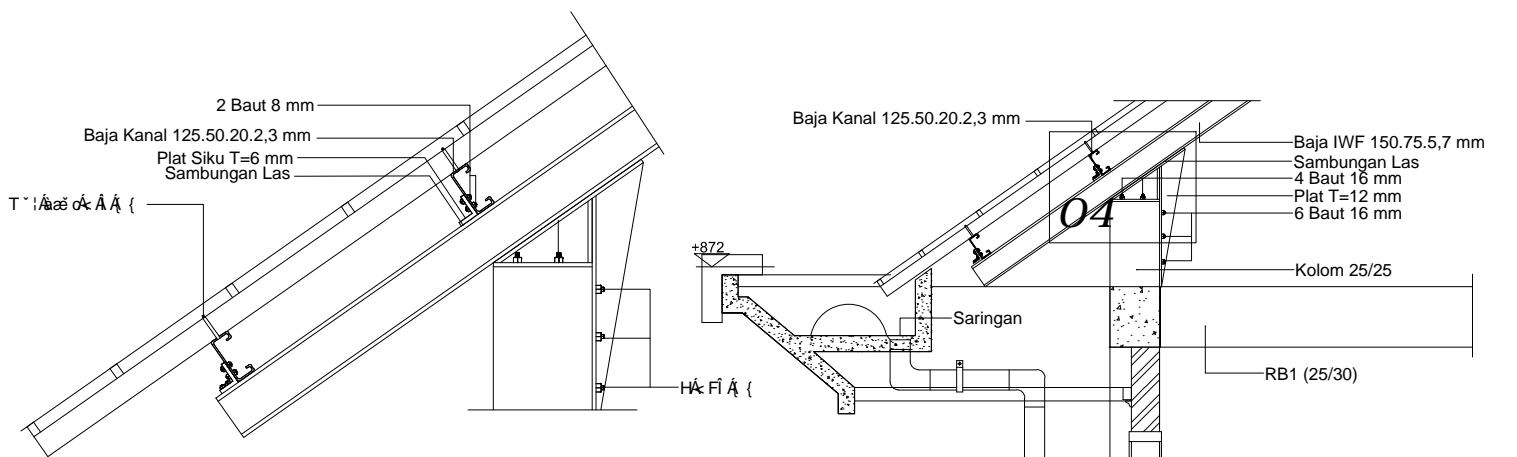
	Jurusan Teknik Arsitektur Fakultas Sain & Teknologi UIN Alauddin Makassar	Studio Akhir Arsitektur Periode XVIII Semester Genap 2016	Mahasiswa/NIM Agus Syahnuarto 60-100-111-004	Dosen Pembimbing Dr, Wasilah S,T.M,T Marwati S,T.M,T	Dosen Penguji Dr, Norman Said S,T.M,T Marwati S,T.M,T St, Aisyah Rahman S,T.M,T	Kepala Studio Burhanuddin S,T.M,T	Judul Tugas Akhir Redesain Pasar Terong dengan Pendekatan Arsitektur Vernakuler	Gambar Potongan B-B	Skala 1:700
--	---	---	--	--	--	--------------------------------------	--	---------------------------	----------------



DETAIL 02
SKALA 1 : 150




DETAIL 03
SKALA 1 : 150

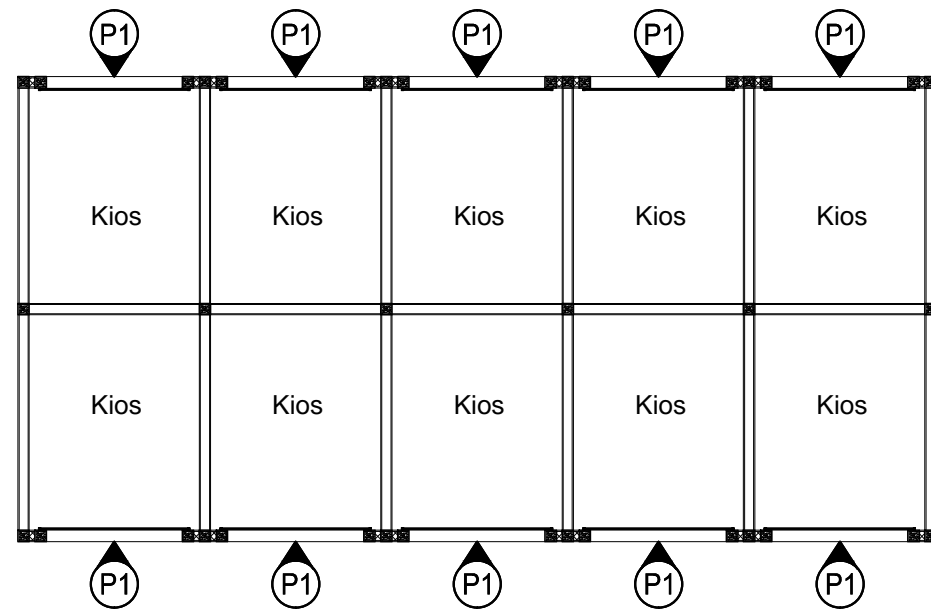


DETAIL 04
SKALA 1 : 150

DETAIL 01
SKALA 1 : 150

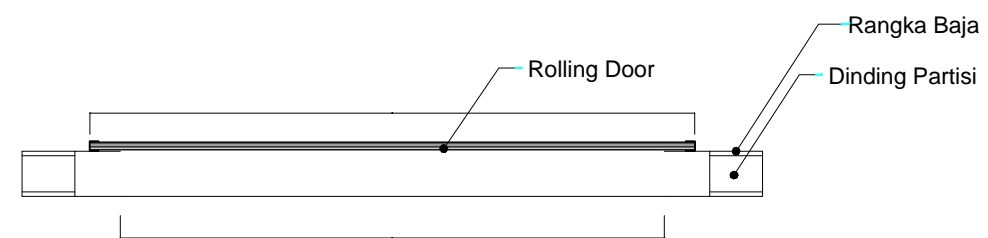
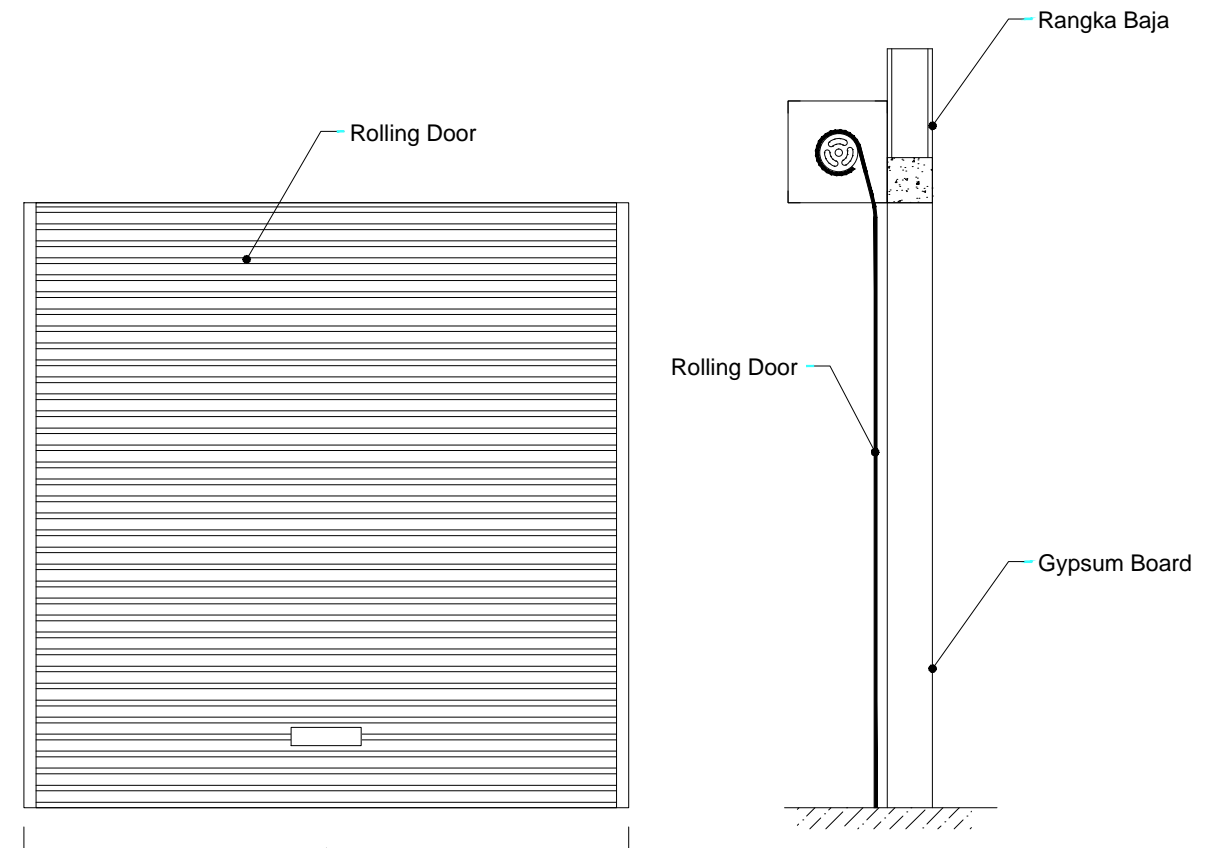
DETAIL A
SKALA 1 : 150

	Jurusan Teknik Arsitektur Fakultas Sain & Teknologi UIN Alauddin Makassar	Studio Akhir Arsitektur Periode XVIII Semester Genap 2016	Mahasiswa/NIM	Dosen Pembimbing	Dosen Penguji	Kepala Studio	Judul Tugas Akhir	Gambar	Skala
			Agus Syahnuarto 60-100-111-004	Dr, Wasilah S,T.M,T Marwati S,T.M,T	Dr, Norman Said S,T.M,T Marwati S,T.M,T St, Aisyah Rahman S,T.M,T	Burhanuddin S,T.M,T	Redesain Pasar Terong dengan Pendekatan Arsitektur Vernakuler	Detail A	1:150



Renc. Perletakan Rolling Door

Skala 1 : 100



Potongan Kios

Skala 1 : 100



Jurusan Teknik Arsitektur
Fakultas Sain & Teknologi
UIN Alauddin Makassar

Studio Akhir Arsitektur
Periode XVIII
Semester Genap 2016

Mahasiswa/NIM
Agus Syahnuarto
60-100-111-004

Dosen Pembimbing
Dr, Wasilah S,T.M,T
Marwati S,T.M,T

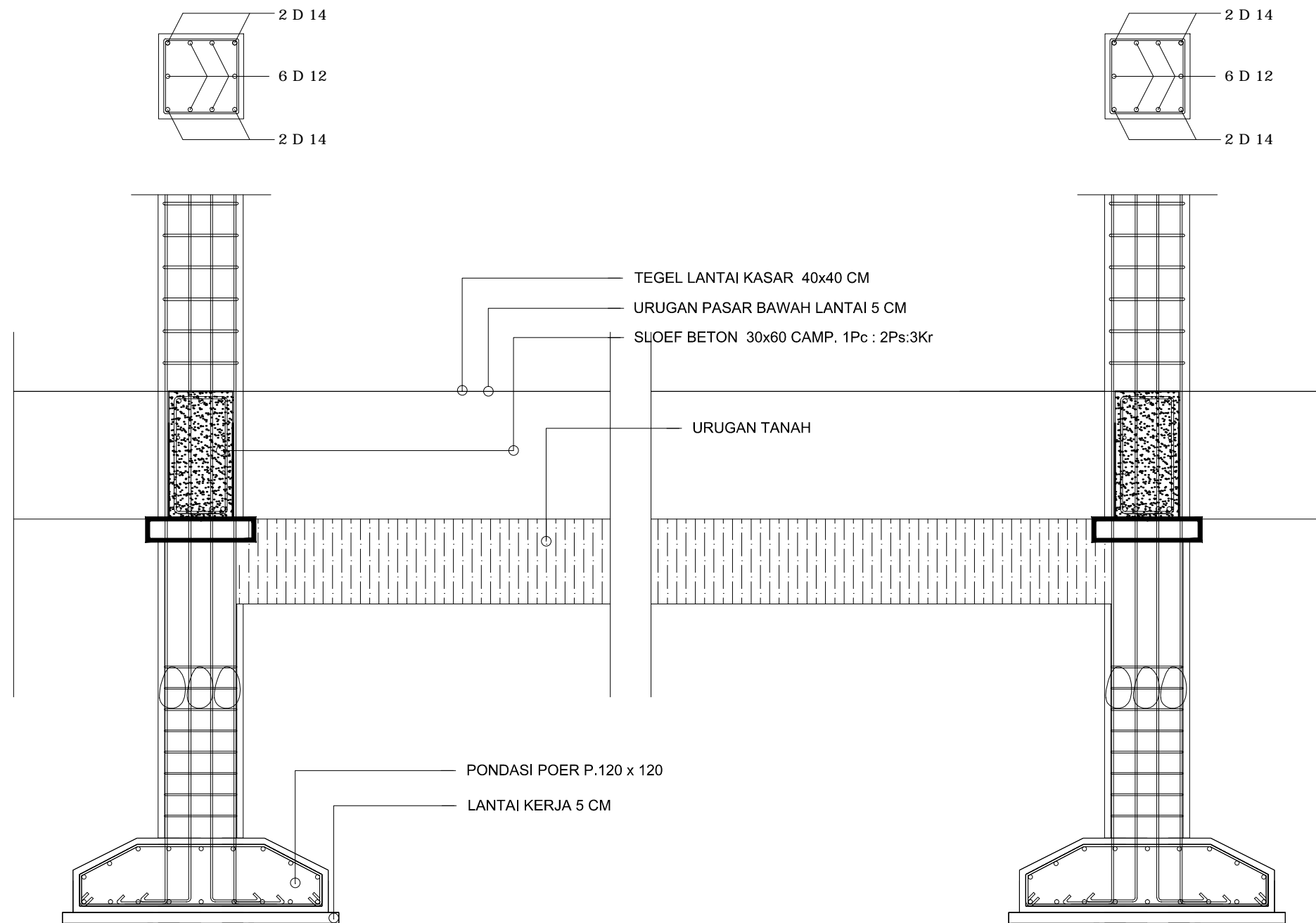
Dosen Penguji
Dr, Norman Said S,T.M,T
Marwati S,T.M,T
St, Aisyah Rahman S,T.M,T

Kepala Studio
Burhanuddin S,T.M,T


Judul Tugas Akhir
Redesain Pasar Terong
dengan Pendekatan
Arsitektur Vernakuler

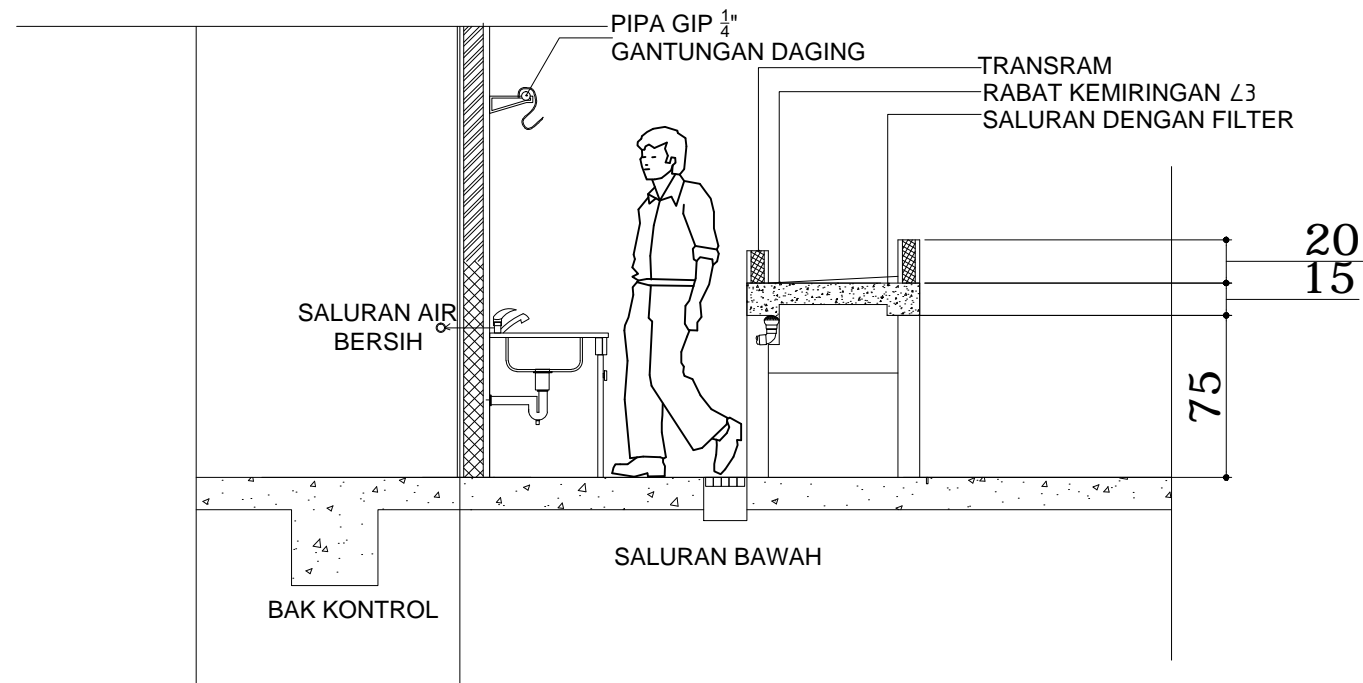
Gambar
Detail Kios

Skala
1:100



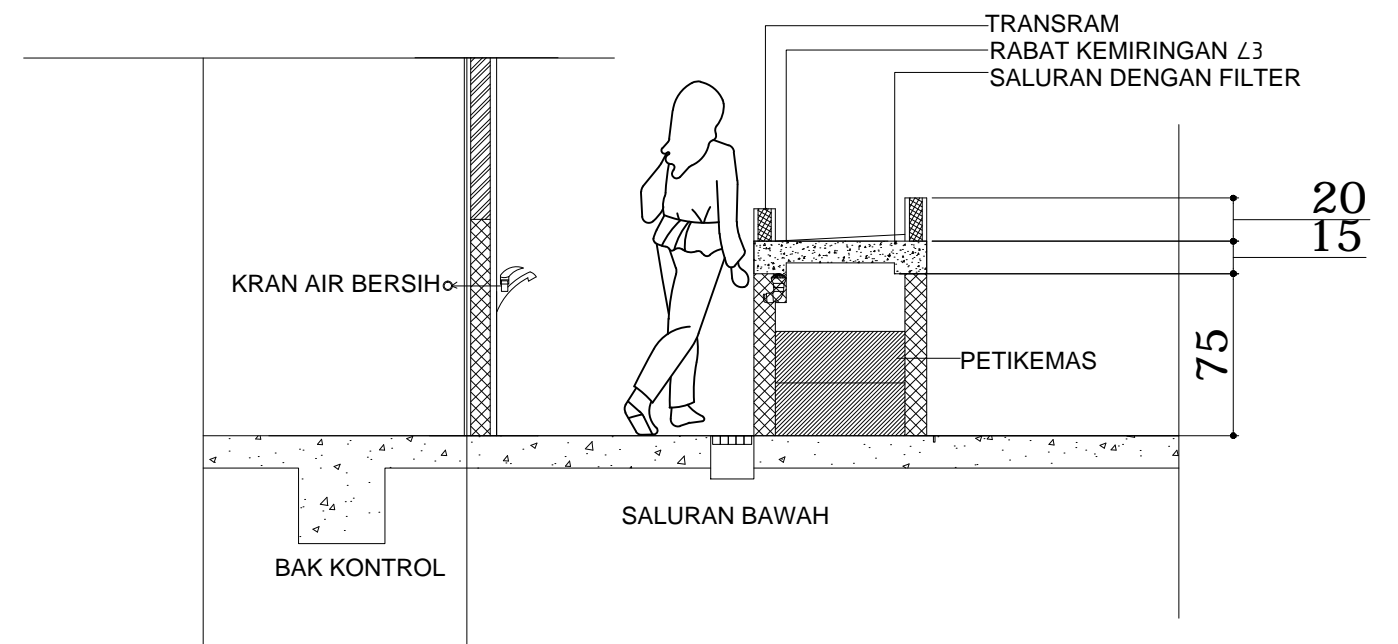
DETAIL B
SKALA 1 : 100

	Jurusan Teknik Arsitektur Fakultas Sain & Teknologi UIN Alauddin Makassar	Studio Akhir Arsitektur Periode XVIII Semester Genap 2016	Mahasiswa/NIM	Dosen Pembimbing	Dosen Penguji	Kepala Studio	Judul Tugas Akhir	Gambar	Skala
			Agus Syahnuarto 60-100-111-004	Dr, Wasilah S,T.M,T Marwati S,T.M,T	Dr, Norman Said S,T.M,T Marwati S,T.M,T St, Aisyah Rahman S,T.M,T	Burhanuddin S,T.M,T	Redesain Pasar Terong dengan Pendekatan Arsitektur Vernakuler	Detail B	1:100



Detail Lapak Daging & Ayam

Skala 1 : 70



Detail Lapak Buah & Sayur

Skala 1 : 70



Jurusan Teknik Arsitektur
Fakultas Sain & Teknologi
UIN Alauddin Makassar

Studio Akhir Arsitektur
Periode XVIII
Semester Genap 2016

Mahasiswa/NIM
Agus Syahnuarto
60-100-111-004

Dosen Pembimbing
Dr, Wasilah S,T.M,T
Marwati S,T.M,T

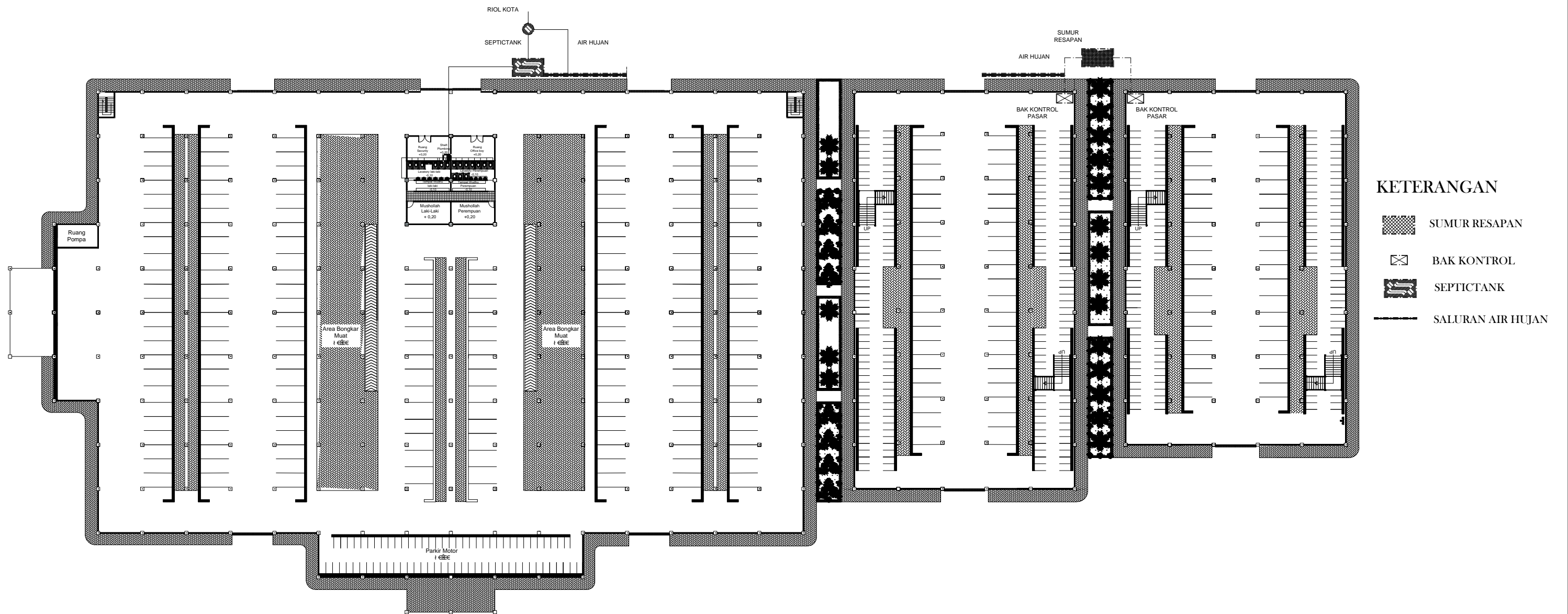
Dosen Penguji
Dr, Norman Said S,T.M,T
Marwati S,T.M,T
St, Aisyah Rahman S,T.M,T

Kepala Studio
Burhanuddin S,T.M,T


Judul Tugas Akhir
Redesain Pasar Terong
dengan Pendekatan
Arsitektur Vernakuler

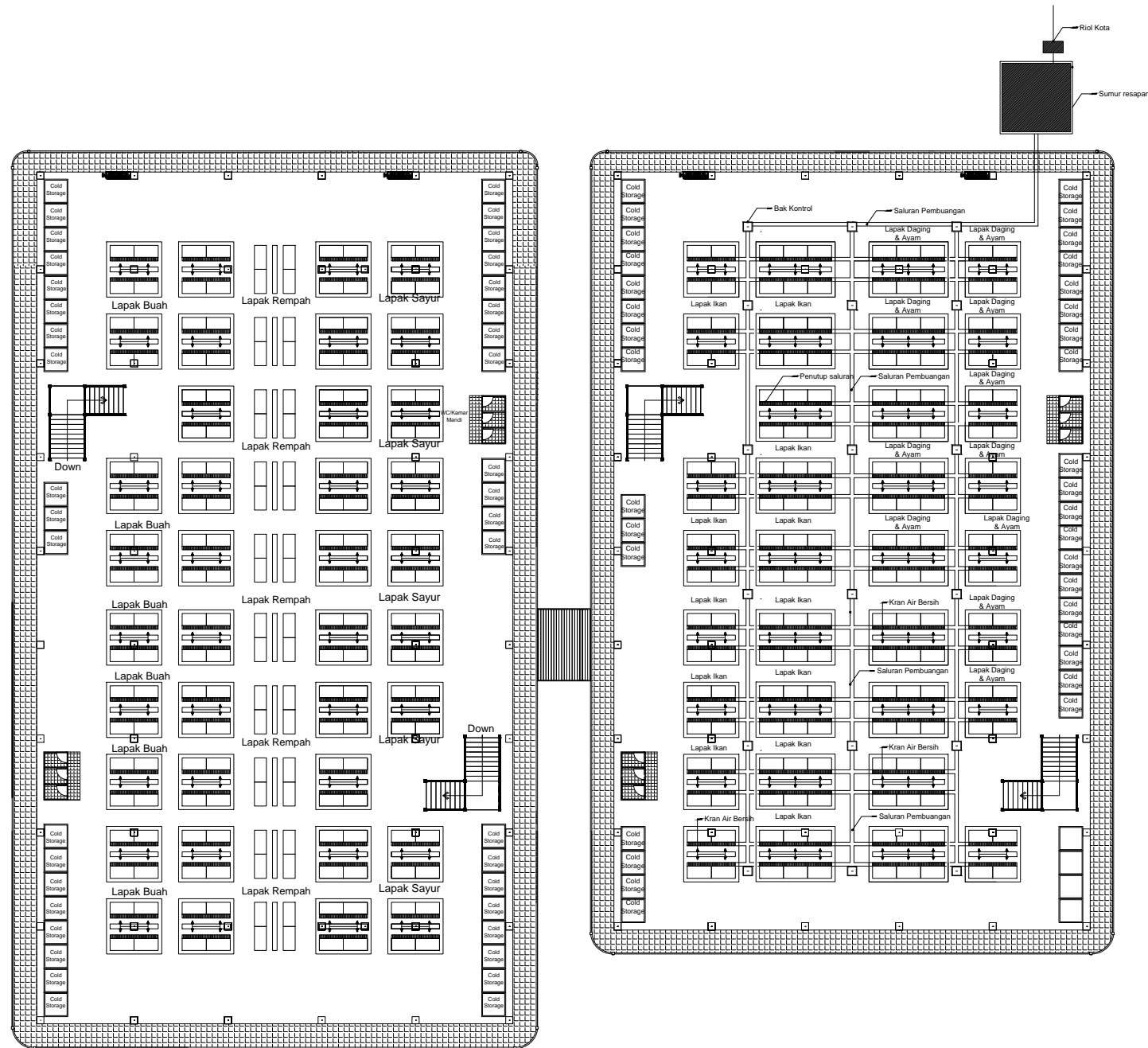
Gambar
Detail Lapak

Skala
1:70




INTALASI AIR KOTOR
Skala 1 : 700

	Jurusan Teknik Arsitektur Fakultas Sain & Teknologi UIN Alauddin Makassar	Studio Akhir Arsitektur Periode XVIII Semester Genap 2016	Mahasiswa/NIM	Dosen Pembimbing	Dosen Penguji	Kepala Studio	Judul Tugas Akhir	Gambar	Skala
			Agus Syahnuarto 60-100-111-004	Dr, Wasilah S,T.M,T Marwati S,T.M,T	Dr, Norman Said S,T.M,T Marwati S,T.M,T St, Aisyah Rahman S,T.M,T	Burhanuddin S,T.M,T	Redesain Pasar Terong dengan Pendekatan Arsitektur Vernakuler	Instalasi Air Kotor	1:700



SALURAN AIR KOTOR PASAR BASAH
Skala 1 : 500

	Jurusan Teknik Arsitektur Fakultas Sain & Teknologi UIN Alauddin Makassar	Studio Akhir Arsitektur Periode XVIII Semester Genap 2016	Mahasiswa/NIM	Dosen Pembimbing	Dosen Penguji	Kepala Studio	Judul Tugas Akhir	Gambar	Skala
			Agus Syahnuarto 60-100-111-004	Dr, Wasilah S,T,M,T Marwati S,T,M,T	Dr, Norman Said S,T,M,T Marwati S,T,M,T St, Aisyah Rahman S,T,M,T	Burhanuddin S,T,M,T	Redesain Pasar Terong dengan Pendekatan Arsitektur Vernakuler	Saluran Air Kotor Pasar Basah	1:500