

**DETERMINAN INVESTASI PADA SEKTOR PERUMAHAN DI
KOTA MAKASSAR PERIODE 2002-2013**



SKRIPSI

**Diajukan Untuk Memenuhi Salah Satu Syarat Meraih
Gelar Sarjana Ekonomi Jurusan Ilmu Ekonomi
Pada Fakultas Ekonomi dan Bisnis Islam
UIN Alauddin Makassar**

Oleh

NURLAELA

10700111057

**FAKULTAS EKONOMI DAN BISNIS ISLAM
UIN ALAUDDIN MAKASSAR
2015**

**DETERMINAN INVESTASI PADA SEKTOR PERUMAHAN DI
KOTA MAKASSAR PERIODE 2002-2013**



SKRIPSI

**Diajukan Untuk Memenuhi Salah Satu Syarat Meraih
Gelar Sarjana Ekonomi Jurusan Ilmu Ekonomi
Pada Fakultas Ekonomi dan Bisnis Islam
UIN Alauddin Makassar**

Oleh

NURLAELA

10700111057

**FAKULTAS EKONOMI DAN BISNIS ISLAM
UIN ALAUDDIN MAKASSAR
2015**

PERNYATAAN KEASLIAN SKRIPSI

Saya yang bertanda tangan di bawah ini

Nama : Nurlaela

Nim : 10700111057

Jurusan : Ilmu Ekonomi

Fakultas : Ekonomi dan Bisnis Islam

Judul Skripsi : Determinan investasi pada sektor perumahan di Kota Makassar periode 2002-2013

Dengan penuh kesadaran menyatakan bahwa skripsi ini benar adalah hasil karya penyusun sendiri. Jika dikemudian hari terbukti bahwa ia merupakan duplikasi, tiruan, plagiasi, atau dibuatkan oleh orang lain, sebagian dan seluruhnya, maka skripsi dan gelar yang diperoleh karenanya, batal demi hukum.

Makassar, 22 september 2015

Penyusun,

NURLAELA

NIM. 10700111057

PENGESAHAN SKRIPSI

Skripsi yang berjudul, “Determinan investasi pada sektor perumahan di Kota Makassar periode 2002-2013”, yang disusun oleh NURLAELA, NIM: 10700111057, mahasiswa Jurusan Ilmu Ekonomi pada Fakultas Ekonomi dan Bisnis Islam UIN Alauddin Makassar, telah diuji dan dipertahankan dalam sidang *munaqasyah* yang diselenggarakan pada hari Selasa 22 september 2015 M, dinyatakan telah dapat diterima sebagai salah satu syarat untuk memperoleh gelar Sarjana Ekonomi, Jurusan Ilmu Ekonomi (dengan beberapa perbaikan).

Makassar, 22september 2015 M

DEWAN PENGUJI:

Ketua : Prof. Dr. H. Ambo Asse.,M.Ag (.....)
Sekretaris : Dr. Syaharuddin.,M.Si (.....)
Penguji I : Drs. Thamrin logawali, MH. (.....)
Penguji II : prof. Dr. H. Muslimin Kara.,M.Ag (.....)
Pembimbing I : Dr. H. Siradjuddin.,SE.,M.Si (.....)
Pembimbing II: Dr. Mukhtar Lutfi, M.Pd (.....)

Diketahui oleh:
Dekan Fakultas Ekonomi dan Bisnis Islam
UIN Alauddin Makassar

Prof. Dr. H. Ambo Asse.,M.Ag
NIP. 19581022 198703 1 002

KATA PENGANTAR



Assalamualaikum wr.wb

Puji syukur kita panjatkan atas kehadiran ALLAH SWT karena dengan rahmat dan hidayah-NYA sehingga penulis dapat menyelesaikan penulisan skripsi ini yang berjudul “Determinan Investasi Sektor Perumahan Di Kota Makassar Periode 2002-2013”. Skripsi ini disusun sebagai bagian persyaratan untuk memperoleh gelar sarjana ekonomi jurusan ilmu ekonomi pada fakultas Ekonomi Dan Bisnis Islam Universitas Islam Negeri Alauddin Makassar.

Penyusunan skripsi ini terselesaikan berkat adanya kerjasama, bantuan, arahan, bimbingan dan petunjuk-petunjuk dari berbagai pihak yang terlibat secara langsung maupun tidak langsung. Olehnyaitu, dengan segala kerendahan hati penulis mengucapkan terimakasih yang sebesar-besarnya kepada :

1. Kedua Orang Tua, Muhammad Nasir dan Hasmi yang selalu memberikan kebaikan, keikhlasan, serta pengorbanan baik materil maupun non materil selama penulis menempuh pendidikan selama ini. Untuk Saudara (i) yang telah mendoakan kesuksesan penulis.
2. Bapak Dr.Siradjuddin, SE,M.Si selaku pembimbing I dan Bapak Dr. Mukhtar Lutfi.M.Pd selaku pembimbing II yang telah dengan sabar memberikan bimbingan dan koreksi terhadap goresan-goresan yang telah penulis tuangkan dalam skripsi ini serta mengarahkan dan memberikan pengetahuan kepada penulis dalam penyusunan skripsi ini.
3. Rektor UIN alauddin Makassar beserta jajarannya, penulis menghaturkan sebesar-besarnya rasa kebanggaan dan ucapan terima kasih

4. Bapak Prof.Dr. H. Ambo Asse, M.Ag selaku dekan fakultas Ekonomi Dan Bisnis Islam Universitas Islam NegeriAlauddin Makassar.
5. Bapak Dr. Siradjuddin, SE,M.Si selaku ketua jurusan Ilmu Ekonomi Fakultas Ekonomi dan Bisnis Islam, Hasbiullah, SE.,M.Si selaku sekertaris jurusan Ilmu Ekonomi yang telah memberikan kontribusi, bantuan serta arahan beliau selama ini. Serta seluruh Dosen, staf Akademik, staf jurusan Ilmu Ekonomi, staf perpustakaan Universitas Islam NegeriAlauddin Makassar yang telah memberikan kemudahan serta informasi yang bermanfaat dalam proses penyelesaian Skripsi ini.
6. Badan pusat statistik (BPS) provinsi Sulawesi Selatan yang telah memberikan bantuan berupa informasi data yang dibutuhkan penulis untuk meyelesaikan Skripsi ini.
7. Terima kasih kepada teman-teman seperjuangan jurusan Ilmu ekonomi Angkatan 2011 lina, sariani, risna, sakiah, nini, risma, sturnia, nuraeni, mursida, anti, eka, seli, ria, musdalifa, Irma, eli, jum, lestina, darma, riswan, risno, wahyu, muliadi, rahmat, palding, ferri, sapriadi, supriadi, muflihul khair, abang idink, nurdianto, Rohandi, Ilham, ardi dan qadri yang memberikan semangat dan bantuan kepada penulis, serta pengalaman berharga yang diberikan kepada penulis. Semoga Kita masih dapat bersama-sama mengukir prestasi yang dapat membanggakan Almamater.
8. Terima kasih kepada rekan-rekan KKN Profesi angk. IV Universitas Islam Negeri Alauddin Makassar Fatimah, bunga, Dia', Era, Nafish, sukma, Faisal, Erwin, amal, miqdad, firman serta wawan yang selalu

memberikan semangat, yang mengajarkan sesuatu yang sangat berharga dan bermanfaat untuk menuju masa depan yang lebih baik.

9. Terima kasih pula kepada semua rekan-rekan alumni SMA Negeri 1 Bajeng angkatan 2011, Risa, Febi, Chadel, iffah, Hariyati, Iqraq Amriana, indry dan Tikha yang telah memberikan dukungan serta doanya untuk kesuksesan penulis.

Penulis menyadari sepenuhnya jika Skripsi ini masih jauh dari kata sempurna dan masih memiliki kekurangan, diharapkan pada hasil penelitian ini para pembaca dapat mengambil suatu informasi dan mengembangkan penelitian tentang Investasi di Kota Makassar dengan lebih baik lagi.

Akhir kata, semoga penulisan Skripsi ini dapat memberikan manfaat informasi bagi pembaca dan semua yang membantu serta membimbing penulis diberikan pahala yang berlipat-lipat serta rezeki yang berlimpah dari ALLAH SWT.

Wassalamualaikum wr.wb

Makassar, 24 Agustus 2015

PENULIS

NURLAELA
10700111057

DAFTAR ISI

| | |
|--|------|
| HALAMAN SAMPUL | i |
| HALAMAN SAMPUL HITAM | ii |
| PERNYATAAN KEASLIAN SKRIPSI | iii |
| PENGESAHAN SKRIPSI | iv |
| KATA PENGANTAR | v |
| DAFTAR ISI | viii |
| DAFTAR TABEL | x |
| ABSTRAK | ix |
| BAB 1 PENDAHULUAN | 1 |
| A. Latar Belakang | 11 |
| B. Rumusan Masalah | 12 |
| C. Hipotesis..... | 12 |
| D. Definisi Operasional..... | 12 |
| E. Kajian Pustaka | 13 |
| F. Tujuan dan Manfaat Penelitian..... | 14 |
| 1. Tujuan Penelitian..... | 14 |
| 2. Manfaat Penelitian | 14 |
| BAB II TINJAUAN TEORITIS | 16 |
| A. Tinjauan Teoritis..... | 16 |
| 1. Konsep Investasi | 16 |
| 2. Konsep Perumahan..... | 18 |
| 3. Konsep Suku Bunga..... | 21 |
| 4. Konsep PDRB | 26 |
| 5. Konsep Inflasi | 29 |
| B. Kerangka Pikir | 35 |
| BAB III METODOLOGI PENELITIAN | 38 |
| A. Lokasi Penelitian..... | 38 |
| B. Ruang Lingkup Penelitian..... | 38 |
| C. Metode Pengumpulan Data..... | 38 |
| D. Jenis dan Sumber Data | 39 |
| E. Model Analisis | 39 |
| F. Uji kesesuaian | 40 |

| | |
|--|--------|
| BAB IV HASIL DAN PEMBAHASAN | 43 |
| A. Gambaran Umum Kota Makassar..... | 43 |
| B. Perkembangan Investasi Sektor Perumahan di Kota Makassar Periode 2002-2013 | 45 |
| C. Perkembangan Suku Bunga Kredit Investasi di Kota Makassar Periode 2002-2013 | 48 |
| D. Perkembangan PDRB Kota Makassar Periode 2002-2013..... | 50 |
| E. Perkembangan Inflasi di Kota Makassar Periode 2002-2013 | 51 |
| F. Analisis Statistik Faktor-faktor Yang Mempengaruhi Investasi Sektor Perumahan..... | 53 |
| a. Analisis Koefisien Determinan dan Korelasi (R^2 dan R) | 56 |
| b. Uji Statistik F | 56 |
| c. Uji t Statistik..... | 57 |
| G. Pembahasan..... | 58 |
| BAB V KESIMPULAN DAN SARAN | 63 |
| DAFTAR PUSTAKA | 65 |
| LAMPIRAN | 68 |
| RIWAYAT HIDUP PENULIS | 72 |

DAFTAR TABEL

| | |
|---|----|
| 1.1 PDRB atas harga berlaku & atas harga konstan Kota Makassar Tahun 2002 – 2013 | 5 |
| 1.2 Tingkat suku bunga periode 2002 – 2013 | 7 |
| 1.3 Tingkat Inflasi periode 2002-2013 | 9 |
| 4.1 Luas Kota Makassar Berdasarkan Luas Kecamatan | 44 |
| 4.2 Perkembangan Investasi sektor perumahan di Kota Makassar Periode 2002-2013 | 46 |
| 4.3 Perkembangan Suku Bunga Kredit di Kota Makassar Periode 2002 – 2013..... | 49 |
| 4.4 Produk Domestik Regional Bruto Atas Dasar Harga Konsta Kota Makassar Periode2002 – 2013 | 50 |
| 4.5 Rekapitulasi Data Hasil Regresi Linear Berganda..... | 52 |
| 4.6 Nilai Koefisien Korelasi dan Determinasi..... | 54 |
| 4.7 Nilai Signifikansi Uji F | 56 |
| 4.8 Perkembangan Investasi Sektor Perumahan dan Perkembangan Suku Bunga Kredit Investasi di Kota Makassar Periode 2002 – 2013 | 57 |
| 4.9 Perkembangan Investasi Sektor Perumahan dan Tingkat Inflasi Komoditas Perumahan di Kota Makassar Periode 2002 – 2013..... | 58 |
| 4.10 Nilai Signifikansi Uji F | 60 |

ABSTRAK

Nama : Nurlaela

Nim : 10700111057

Judul : Determinan Investasi Pada Sektor Perumahan Di Kota Makassar Periode 2002-2013.

latar belakang masalah adalah “apakah suku bunga kredit, produk domestik regional bruto makassar, dan inflasi berpengaruh terhadap investasi sektor perumahan di Makassar periode 2002-2013”? Tujuan dari investasi perumahan adalah menarik sebanyak-banyaknya investor agar perekonomian di Kota Makassar menjadi berkembang salah satunya dari bisnis perumahan ini.

Jenis penelitian yang digunakan adalah asosiatif kuantitatif dengan metode pengumpulan data berupa data time series yang diperoleh dari BPS pada periode 2002-2013 dan teknik menganalisis data menggunakan regresi linear berganda dengan bantuan software SPSS 21 for windows.

Hasil penelitian menunjukkan bahwa variabel, suku bunga berpengaruh positif dan tidak signifikan, variabel PDRB berpengaruh positif dan signifikan, variabel inflasi berpengaruh positif dan tidak signifikan. Penelitian ini dikategorikan kuat dengan koefisien determinasinya (R^2) adalah 0,971 atau 97,1%. Dengan kata lain bahwa 97,1% besar persentase determinan investasi yang bisa dijelaskan oleh ketiga variabel tersebut.

Kata kunci: suku bunga, PDRB, inflasi

BAB I

PENDAHULUAN

A. *Latar Belakang*

Setiap orang dihadapkan pada berbagai pilihan dalam menentukan proporsi dana atau sumber dana yang mereka miliki untuk konsumsi saat ini dan di masa datang. Dalam area keuangan, individu biasanya diasumsikan dapat memaksimalkan utilitasnya dengan memaksimalkan kesejahteraannya. Menurut (Tandaelin 2010: 3), kesejahteraan diukur dengan nilai sekarang banyaknya arus penghasilan individual. Selain itu, kesejahteraan juga dapat diukur dengan nilai sekarang uang yang disediakan oleh individu untuk dikonsumsi. Dengan memperoleh kesejahteraan tinggi, orang dapat menikmati konsumsi uangnya misalnya untuk membeli rumah, mobil, perhiasan dan lainnya. Namun, sebagian orang umumnya tidak akan menghabiskan seluruh penghasilan yang diterimanya. Mereka menginvestasikan sebagian uang untuk dikonsumsi di masa datang. Investasi dimaksudkan untuk mendapatkan kehidupan yang lebih layak di masa yang akan datang.


Menarik investasi sebanyak mungkin merupakan salah satu program penting setiap negara, tidak hanya negara sedang berkembang (*less-developed countries*) dan berkembang (*developing countries*), tapi juga negara maju (*developed countries*). Berbagai macam upaya dilakukan oleh suatu negara agar investasi mengalir sebanyak-banyaknya ke negaranya. Negara-negara maju misalnya berupaya keras agar orientasi bisnis dan ekonomi dunia tertuju pada negara tersebut, berupaya menarik pebisnis dunia agar negara tersebut menjadi pusat bisnis dan ekonomi dunia.

Investasi pada hakekatnya yaitu langkah awal kegiatan pembangunan ekonomi. Dinamika penanaman modal mempengaruhi tinggi rendahnya pertumbuhan ekonomi dan mencerminkan marak lesunya pembangunan. Dalam upaya menumbuhkan perekonomian, maka setiap negara berupaya menciptakan iklim yang dapat menggairahkan investasi.

Investasi dipengaruhi oleh kenaikan tingkat suku bunga. Bila suku bunga naik, maka permintaan dana investasi akan menurun, demikian pula sebaliknya. Begitu pun dengan pendapatan perkapita, makin tinggi pendapatan perkapita seseorang yang diterima makin besar pula investasi yang dilakukan. Manullang (1993:145)

Kegiatan investasi memungkinkan suatu masyarakat terus menerus meningkatkan kegiatan ekonomi dan kesempatan kerja, meningkatkan pendapatan nasional dan taraf kemakmuran. Adanya investasi-investasi akan mendorong terciptanya barang modal baru sehingga akan menyerap faktor produksi baru yaitu menciptakan lapangan kerja baru atau kesempatan kerja yang akan menyerap tenaga yang pada gilirannya akan mengurangi pengangguran. (M.L Jhingan, 2008:336)

Adapun ayat yang berakaitan dengan investasi yaitu:(Qs. Al Baqarah:261)



Terjemahnya;

Perumpamaan (nafkah yang dikeluarkan oleh) orang-orang yang menafkahkan hartanya di jalan Allah adalah serupa dengan sebutir benih yang menumbuhkan tujuh bulir, pada tiap-tiap bulir seratus biji. Allah melipat gandakan (ganjaran) bagi siapa yang dia kehendaki. dan Allah Maha luas (karunia-Nya) lagi Maha Mengetahui.

Ayat diatas merupakan contoh konkrit bagi kita untuk berinvestasi yang dimulai dengan *hubatin wahidatin* (sebutir benih) menjadi tujuh butir dan akhirnya menjadi tujuh ratus biji. Nampaknya Al-qur'an telah memberikan panduan investasi (walaupun dalam hal ini infaq). Bila banyak orang yang melakukan infaq maka akan menolong ratusan bahkan ribuan orang yang miskin untuk dapat berproduktifitas kearah yang lebih baik.

investasi merupakan kegiatan muamalah yang sangat dianjurkan, karena berinvestasi harta yang dimiliki menjadi lebih produktif dan juga mendatangkan manfaat bagi orang lain. Oleh karena itu, investasi dalam islam sangat penting bagi kepentingan dunia dan akhirat. ([http://ejournal uin malang](http://ejournal.uinmalang))

Sejalan dengan arah pembangunan nasional, maka pembangunan di setiap propinsi maupun nasional mengarah pada peningkatan kesejahteraan masyarakat. Tiap propinsi membutuhkan pembangunan dalam bentuk sarana dan prasarana fisik untuk menunjang laju pertumbuhan perekonomian. Adanya pertumbuhan penduduk yang pesat dan kebutuhan akan fasilitas tempat tinggal dengan berbagai kelas, gedung pabrik, perkantoran, jalan, jembatan, pelabuhan merupakan perwujudan kesejahteraan masyarakat. Pertumbuhan penduduk, pertumbuhan ekonomi dan industri, khususnya di daerah perkotaan yang semakin pesat perlu didukung dengan sistem pembangunan permukiman yang baik. Perkembangan kegiatan di bidang perekonomian, industri dan sektor-sektor lainnya memerlukan sarana dan prasarana, khususnya di bidang permukiman, agar dapat tumbuh selaras dalam suatu pengembangan wilayah yang terencana, karena pertumbuhan industri akan mempercepat pertumbuhan penduduk yang ingin mencari kerja. Pertumbuhan tersebut menyebabkan kompleksitas permasalahan permukiman di daerah perkotaan yang padat penduduk Setyoriawan, (2007:9). Sejalan dengan arah pembangunan nasional, maka

pembangunan disetiap provinsi maupun nasional mengarah pada peningkatan kesejahteraan masyarakat. Tiap propinsi membutuhkan pembangunan dalam bentuk sarana dan prasarana fisik untuk menunjang laju pertumbuhan perekonomian.

Adanya pertumbuhan penduduk yang pesat dan kebutuhan akan fasilitas tempat tinggal maupun fasilitas kegiatan ekonomi yang semakin tinggi, maka terpenuhinya tempat tinggal dengan berbagai kelas, gedung, pabrik, perkantoran, jalan, jembatan, pelabuhan merupakan perwujudan kesejahteraan masyarakat. Pertumbuhan penduduk, pertumbuhan ekonomi dan industri, khususnya di daerah perkotaan, yang semakin pesat perlu didukung dengan sistem pengembangan pemukiman yang baik. Perkembangan kegiatan dibidang perekonomian, industri dan sektor-sektor lainnya memerlukan sarana dan prasarana, khususnya dibidang pemukiman, agar dapat tumbuh selaras dalam suatu pengembangan wilayah yang terencana, karena pertumbuhan industri akan mempercepat pertumbuhan penduduk yang ingin mencari kerja. Pertumbuhan tersebut menyebabkan kompleksitas permasalahan pemukiman di daerah perkotaan yang padat penduduk.

Untuk mengatasi permasalahan permukiman maka dibutuhkan suatu investasi yang dapat memenuhi kebutuhan masyarakat akan permukiman dan sarana prasarana. Investasi yang berhubungan dengan kebutuhan tersebut adalah investasi sektor perumahan. Seiring dengan terbukanya peluang bisnis perumahan, maka secara otomatis akan memberi peluang bagi bisnis-bisnis pendukung seperti konsultan, pialang, agen-agen property dan industri yang menopang bisnis perumahan ini.

Perumahan tergolong dalam sektor konstruksi yang merupakan salah satu sektor potensial bagi pembangunan karena mampu mendatangkan penerimaan

pemerintah. Sektor perumahan mampu memberikan dampak berganda (*multiplier effect*) pada peningkatan kesejahteraan, baik secara langsung (melalui penciptaan lapangan pekerjaan) maupun tidak langsung (melalui kontribusinya terhadap Produk Domestik Regional Bruto).

Tabel 1.1 PDRB atas harga berlaku dan atas harga konstan Kota Makassar Tahun 2002 – 2013

| Tahun | Kota Makassar PDRB/ahb (triliun) | Perkembangan (%) | Kota Makassar PDRB/ ahk (triliun) | Pertumbuhan (%) |
|-------|----------------------------------|------------------|-----------------------------------|-----------------|
| 2002 | 9,66 | 14,03 | 8,18 | 7,14 |
| 2003 | 11,13 | 15,18 | 8,88 | 8,60 |
| 2004 | 13,14 | 18,07 | 9,79 | 10,24 |
| 2005 | 15,74 | 19,79 | 10,49 | 7,16 |
| 2006 | 18,17 | 15,38 | 11,34 | 8,69 |
| 2007 | 20,79 | 14,47 | 11,34 | 8,11 |
| 2008 | 26,7 | 25,06 | 13,55 | 10,52 |
| 2009 | 31,26 | 19,93 | 14,80 | 9,20 |
| 2010 | 37,01 | 18,37 | 16,25 | 9,83 |
| 2011 | 43,43 | 17,35 | 17,82 | 9,65 |
| 2012 | 50,70 | 16,75 | 19,58 | 9,88 |
| 2013 | 58,80 | 15,98 | 21,32 | 8,91 |

Sumber data: BPS Kota Makassar data di olah, 2013

Tabel 1.1 memperlihatkan perkembangan PDRB dalam kurun waktu 12 tahun terakhir dari tahun 2002-2013, Kontribusi kota Makassar terhadap pembentukan PDRB Sulawesi selatan mengalami peningkatan, yaitu pada tahun 2002 sebesar 9,66 meningkat menjadi 58,80 persen pada tahun 2013, ini menunjukkan perkembangan perekonomian kota Makassar lebih cepat di bandingkan dengan kabupaten atau kota di Sulawesi selatan.

Pertumbuhan ekonomi yang dicapai kota Makassar periode tahun 2002 - 2013 dengan rata-rata pertumbuhan 9,49 persen selama 12 tahun terakhir. Pada tahun 2013 pertumbuhan ekonomi kota Makassar sebesar 8,91 persen sedikit

melambat di bandingkan tahun-tahun sebelumnya, Namun PDRB dari tahun ke tahun mengalami kenaikan yang semakin membaik.

Investasi perumahan yang teratur sangat diperlukan untuk meningkatkan nilai investasi di sektor perumahan, akan tetapi hal tersebut sulit terpenuhi karena adanya jeda waktu antara investasi yang dilakukan dengan terwujudnya nilai tambah produk perumahan. Dalam melakukan investasi di sektor perumahan membutuhkan waktu yang lama untuk mendapatkan nilai tambah produk perumahan, maka para pengembang atau para pengusaha perumahan terlebih dahulu melakukan estimasi secara cermat agar para pengembang bisa mendapatkan nilai tambah produk dan keuntungan yang lebih tinggi. Keuntungan yang tinggi akan mendorong para investor untuk melakukan investasi.

Investasi di sektor perumahan sangat menjanjikan sebab pertumbuhan penduduk terus meningkat sedangkan jumlah tanah rigid, maka harga perumahan akan terus naik. Namun untuk mendapatkan nilai tambah dan keuntungan yang tinggi investasi sektor perumahan juga membutuhkan dana yang tidak sedikit. Dana yang dibutuhkan dalam melakukan investasi sektor perumahan banyak, karena sektor ini merupakan sektor yang padat modal, sehingga para pengembang atau para pengusaha memerlukan bantuan kredit bank untuk menjalankan usaha, dengan adanya kredit dari bank maka besar kecilnya bunga secara otomatis mempengaruhi keinginan investor untuk melakukan investasi di bidang ini.

Suku bunga merupakan faktor yang sangat penting dalam menarik investasi karena sebagian besar investasi biasanya dibiayai dari pinjaman bank. Jika suku bunga pinjaman turun maka akan mendorong investor untuk meminjam modal dan dengan pinjaman modal tersebut maka ia akan melakukan investasi.

Selain berpengaruh terhadap para pengembang tingkat suku bunga juga dapat mempengaruhi konsumen, khususnya konsumen perumahan yang tidak mempunyai dana yang cukup dan mengharapkan bantuan kredit dari bank untuk membeli rumah tersebut. Suku bunga kredit yang tinggi akan menyebabkan para kreditur tidak bisa membayar pinjaman sehingga menyebabkan kredit macet. Akibat yang disebabkan dengan adanya kredit macet maka banyak pengangguran para pekerja akibat perusahaan yang tidak mampu mengembalikan kredit kepada bank, selain itu banyak bank yang mengalami kerugian yang besar sehingga banyak bank yang dinyatakan pailit.

Tabel 1.2 Tingkat suku bunga periode 2002 – 2013

| Tahun | Suku Bunga Kredit Bank Umum (%) | Perkembangan |
|--------------|--|---------------------|
| 2002 | 13.50 | 5,25 |
| 2003 | 15,00 | 11,99 |
| 2004 | 12.13 | 5,66 |
| 2005 | 12.25 | -2,95 |
| 2006 | 16.25 | 9,22 |
| 2007 | 13.01 | 7,2 |
| 2008 | 14.40 | 2,17 |
| 2009 | 12.75 | 9,54 |
| 2010 | 12.11 | 5,47 |
| 2011 | 12,10 | 7,13 |
| 2012 | 11,08 | 5,24 |
| 2013 | 12,50 | 7,12 |

Sumber data: BPS Kota Makassar data diolah, 2013

Tabel 1.2 Di atas dapat dilihat bahwa tingkat suku bunga mengalami fluktuasi mulai pada tahun 2002-2013, namun tingkat suku bunga tertinggi terjadi pada tahun 2006 yakni sebesar 16,25% sedangkan untuk tingkat suku

bunga terendah terjadi pada tahun 2012 yakni sebesar 11,08%. Hal ini sejalan dengan tingkat inflasi yang pada tahun 2011 dan 2012 yang juga cenderung turun. Adapun perkembangan untuk suku bunga dari tahun ke tahun tidak terlalu mengalami lonjakan yang begitu signifikan hal ini dapat dilihat bahwa perubahan laju suku bunga dari tahun ke tahun hanya mengalami peningkatan berkisar 1% dari tahun ke tahun. Perkembangan tingkat suku bunga tertinggi terjadi pada tahun 2005 yakni sebesar 4,22 dan terendah terjadi pada tahun 2011 yaitu sebesar 0,46.

Meningkatnya investasi ternyata menimbulkan kompensasi bagi faktor ekonomi yang lain. Salah satunya ikut mempengaruhi tingginya laju inflasi. Solusi yang paling tepat untuk menanggulangi tingginya inflasi yaitu dengan meningkatkan tingkat suku bunga. Namun dengan terjadinya tingginya suku bunga berdampak dengan mahalnnya *cost of capital*, sehingga tingkat investasi menjadi turun Prasetyantono, (1995:147). Pada beberapa negara berkembang, bukti empiris menunjukkan bahwa pengeluaran untuk investasi pada umumnya inelastik terhadap tingkat suku bunga. Fakta ini menunjukkan bahwa biaya untuk membayar suku bunga relatif kecil terhadap total biaya untuk investasi di negara yang sedang berkembang. Kenyataan ini lebih disebabkan oleh faktor non ekonomi yang mempengaruhi ketidak efisienan suku bunga terhadap investasi.

Hubungan inflasi terhadap investasi yaitu negatif. Tingginya inflasi mengakibatkan kenaikan harga pada hampir seluruh barang yang ada di suatu negara. Kenaikan harga barang tersebut mengurungkan minat investor untuk berinvestasi di dalam negeri, karena investor merasa lebih terjamin untuk berinvestasi pada saat tingkat inflasi cenderung rendah dan stabil.

Tingkat inflasi dapat memperburuk tingkat investasi tetapi tingkat inflasi disatu pihak, memang menguntungkan bagi sektor perumahan. Diakui bahwa

tanah dan bangunan merupakan sasaran yang menarik dalam keadaan inflasi untuk melindungi diri dari penurunan nilai riil finansial. Namun demikian, inflasi yang tinggi menurunkan nilai riil pendapatan dan kekayaan masyarakat sehingga mengurangi daya belinya untuk membeli atau menyewa rumah.

Tabel 1.3 Tingkat inflasi periode 2002-2013

| Tahun | Laju Inflasi | Perkembangan (%) |
|-------|--------------|------------------|
| 2002 | 10.3 | 3,27 |
| 2003 | 8.29 | 5,24 |
| 2004 | 5.24 | 3,46 |
| 2005 | 11.91 | 8,73 |
| 2006 | 3.22 | 7,99 |
| 2007 | 3.08 | 1,5 |
| 2008 | 8.53 | 6,08 |
| 2009 | 3.29 | -8,55 |
| 2010 | 4.10 | 3,58 |
| 2011 | 4.21 | 3,95 |
| 2012 | 3.82 | 1,16 |
| 2013 | 4.50 | 3,68 |

Sumber data: BPS Kota Makassar 2013.

Tabel 1.3 diatas dapat dilihat bahwa terjadi tingkat inflasi yang berfluktuasi dari tahun ke tahun. Tingkat inflasi yang paling tinggi terjadi pada tahun 2002 dan 2005 yakni tingkat inflasi mencapai 10,03% dan 11,91% sedang tingkat inflasi terendah terjadi pada tahun 2007 yaitu hanya sebesar 3,08% hal ini menunjukkan peran pemerintah dalam menekan laju inflasi berhasil walaupun pada tahun 2013 kembali naik menjadi 4,50%. Adapun perkembangan yang terjadi mengalami fluktuasi setiap tahunnya perkembangan yang signifikan terjadi dari tahun 2005 yakni sebesar 8,73 dan terendah terjadi 2009 yakni

sebesar (-8,55) hal ini menunjukkan bahwa laju inflasi dari tahun ke tahun mengalami penurunan yang signifikan.

Kota Makassar merupakan salah satu kota yang memiliki jumlah penduduk paling banyak di Sulawesi Selatan, dengan pertumbuhan penduduk yang tinggi maka kebutuhan akan perumahan dan permukiman juga semakin tinggi. Selain itu bisnis properti di Makassar dalam lima tahun terakhir terlihat berkembang cukup pesat. Pusat Studi Properti Indonesia (PSPI) mencatat pembangunan proyek properti, baik residensial, pusat perbelanjaan, maupun pertokoan, makin marak. PSPI mencatat pertumbuhan sektor properti Makassar berada di posisi ketiga di Indonesia setelah Jakarta dan Surabaya. Hal ini terlihat, rata-rata dalam lima tahun terakhir, pertumbuhan properti di Makassar mencapai 25% per tahun.

Apalagi dengan rampungnya pembangunan Bandara Internasional Sultan Hasanuddin, Makassar semakin memantapkan posisinya sebagai pusat pertumbuhan di bagian timur Indonesia. Dengan populasi penduduk hanya satu juta jiwa, pertumbuhan sektor properti di Makassar memang fenomenal. Hal ini terlihat dari lonjakan harga tanah yang melambung tinggi. Bahkan, kini ada lokasi yang harga tanahnya sudah menyentuh angka Rp 8 juta per meter persegi.

Properti yang akan berkembang di Kota Makassar adalah perumahan, toko, kantor, dan perhotelan. Misalnya untuk perumahan, dukungan program kerja REI Sulawesi Selatan yang akan menyediakan rumah murah secara konsorsium hingga 5.000 unit diharapkan bisa tercapai di 2012. Sehingga geliat bisnis properti bisa semakin meningkat.

Pertumbuhan properti khususnya rumah di Makassar cukup besar. Itu bisa dilihat dari realisasi kredit kepemilikan rumah (KPR). Tahun 2010, total kredit yang disalurkan BRI KPR sebanyak Rp 542 miliar. Pada Oktober 2011,

realisasinya sudah sebanyak Rp 702 miliar. Rumah yang dibiayai jenisnya beragam. Mulai dari kelas bawah yakni Rp 100 juta ke bawah, hingga kelas menengah yakni Rp 100 juta hingga Rp 500 juta. Dari segi persentase, pembiayaan rumah kelas bawah sebesar 15% dari total pembiayaan tahun 2010 dan 2011. Sedangkan kelas menengah cukup besar yakni 75%, sisanya adalah jenis mewah. Peningkatan KPR tak hanya terjadi di BRI saja. Di BCA, KPRnya meningkat 50% per Juni 2011. Pada semester I/2010, realisasi pencairan kredit baru hanya Rp 99 miliar. Sementara pada semester I/2011 meningkat menjadi Rp 150 miliar. (*www.bi.go.id*)

Sektor perumahan merupakan sektor yang paling padat modal dan memerlukan pendanaan yang cukup besar dalam jangka panjang. Mengetahui faktor-faktor yang berpengaruh terhadap investasi sektor perumahan sangat penting sebelum melakukan investasi, karena dapat digunakan oleh pemerintah maupun pengembang perumahan dalam menjaga kelangsungan pertumbuhan sektor tersebut dan menjaga stabilitas perekonomian. Berdasarkan uraian latar belakang tersebut maka diangkatlah judul *“Determinan Investasi Pada Sektor Perumahan Di Kota Makassar Periode 2002 – 2013”*.

B. Rumusan Masalah

Berdasarkan latar belakang masalah tersebut di atas maka yang menjadi rumusan masalah adalah “apakah suku bunga kredit, produk domestik regional bruto makassar, dan inflasi berpengaruh terhadap investasi sektor perumahan di Makassar periode 2000-2013”.

C. Hipotesis

Dari rumusan masalah dan landasan teori yang diuraikan di atas maka hipotesa terhadap penelitian ini adalah, diduga bahwa tingkat suku bunga kredit

dan inflasi mempunyai pengaruh negatif dan signifikan terhadap investasi perumahan, sedangkan PDRB mempunyai pengaruh positif dan signifikan terhadap investasi perumahan.

D. Definisi Operasional Variabel Penelitian

Definisi konsep dan variabel yang digunakan dalam penelitian ini sebagai berikut:

1. Investasi sektor perumahan

Adalah keseluruhan total kredit yang disalurkan oleh Bank Umum di Kota Makassar. Data operasional yang digunakan dalam penelitian ini diambil dari data yang dikeluarkan oleh Bank Indonesia berdasarkan perhitungan tahunan dan dinyatakan dalam bentuk Juta Rupiah.

2. Suku bunga riil kredit investasi

Tingkat Suku Bunga adalah bunga per tahun sebagai persentase dari biaya jumlah uang yang dipinjamkan yang harus dibayar oleh peminjam kepada pemberi pinjaman, suku bunga yang dipakai suku bunga pasar atau nominal yaitu suku bunga yang disetujui oleh peminjam dan pemberi pinjaman diukur dalam persen (%).

3. Produk Domestik Regional Bruto (PDRB)

Adalah nilai tambah barang dan jasa akhir yang dihasilkan suatu daerah dihitung dengan menggunakan tahun dasar 2002. Data operasional yang digunakan dalam penelitian ini diambil dari data yang dikeluarkan oleh Badan Pusat Statistik berdasarkan perhitungan tahunan dan dinyatakan dalam bentuk Juta Rupiah.

4. Inflasi

Inflasi adalah Kenaikan terus menerus dalam rata-rata tingkat harga yang dihitung dengan Indeks Harga Konsumen (IHK). Inflasi yang digunakan yaitu inflasi komoditi perumahan di Kota Makassar yang diukur dalam persen (%).

E. Kajian Pustaka

Beberapa penelitian mengenai determinan investasi pada sektor perumahan sebelumnya sudah pernah dilakukan oleh beberapa peneliti. Penelitian tersebut tentu saja sangat membantu penulis dalam mengamati dan memperdalam penulis dalam melakukan penelitian ini. Berikut adalah beberapa penelitian terdahulu yang telah dilakukan.

1. Juwani Pratiwi (2013) melakukan penelitian yang berjudul “analisis faktor yang mempengaruhi permintaan kredit pemilikan rumah pada bank umum di kota Makassar”. Tujuan penelitian ini adalah untuk Mengetahui pengaruh Pendapatan, Suku Bunga Kredit, Uang Muka, dan Lokasi Rumah terhadap permintaan kredit pemilikan rumah (KPR) pada bank umum di kota Makassar. Penelitian ini menggunakan teknik pengumpulan data observasi, interview, kuisisioner. Hasil penelitian menunjukkan Variabel pendapatan mempengaruhi permintaan KPR
2. Lelly (2003) melakukan penelitian yang berjudul “analisis faktor-faktor yang mempengaruhi tingkat investasi sektor properti di Jawa Tengah tahun 1982-2001”. Tujuan penelitian ini adalah Untuk mengetahui pengaruh tingkat Inflasi, Suku Bunga, Produk Domestik Regional Bruto Jawa Tengah terhadap Investasi Sektor Properti di Jawa Tengah selama periode 1982-2001 dan Untuk mengetahui besarnya pengaruh tingkat Inflasi, Suku Bunga, Produk Domestik Regional Bruto Jawa Tengah

terhadap Investasi Sektor Properti di Jawa Tengah selama periode 1982-2001. Pada penelitian ini melalui persamaan regresi berganda menunjukkan bahwa inflasi dan suku bunga mempunyai pengaruh yang lebih besar dibanding dengan produk domestik regional bruto terhadap investasi sektor properti. Sedangkan produk domestik regional bruto mempunyai pengaruh yang tidak begitu besar terhadap investasi sektor properti dibanding dengan inflasi dan suku bunga.

F. Tujuan dan Manfaat Penelitian

1. Tujuan Penelitian

Adapun tujuan penelitian ini adalah untuk mengetahui apakah suku bunga kredit, produk domestik regional bruto, dan inflasi berpengaruh terhadap Investasi Sektor perumahan selama periode 2000-2013. Dan besarnya pengaruh suku bunga kredit, Produk Domestik Regional Bruto, dan inflasi terhadap Investasi Sektor perumahan selama periode 2000-2013.

2. Kegunaan Penelitian

Hasil penelitian ini diharapkan mempunyai kegunaan sebagai berikut

- a. Bagi Pengembang sektor perumahan, hasil penelitian ini dapat memberikan masukan untuk mempermudah dalam melakukan estimasi terlebih dahulu sebelum melakukan Investasi Sektor Perumahan.
- b. Bagi Pemerintah, hasil penelitian ini dapat memberikan masukan yang berguna dalam menentukan kebijakan - kebijakan disektor Perumahan.
- c. Bagi peneliti yang lain dapat dijadikan bahan perbandingan dan bahan - bahan diskusi penelitian selanjutnya.

- d. Penelitian ini diharapkan dapat bermanfaat dalam melihat peluang untuk melakukan investasi yang lebih menguntungkan.

BAB II

TINJAUAN TEORITIS

A. *Tinjauan Teoritis*

1. **Konsep Investasi**

Investasi yang lazim disebut juga dengan istilah penanaman modal atau pembentukan modal merupakan komponen kedua yang menentukan tingkat pengeluaran agregat. Apabila para pengusaha menggunakan uang tersebut untuk membeli barang-barang modal, maka pengeluaran tersebut dinamakan investasi. Dengan demikian istilah investasi dapat diartikan sebagai pengeluaran atau pengeluaran penanam-penanam modal atau perusahaan untuk membeli barang-barang modal atau perlengkapan-perengkapan produksi untuk menambah kemampuan memproduksi barang-barang dan jasa-jasa yang tersedia dalam perekonomian. Pertambahan jumlah barang modal ini memungkinkan perekonomian tersebut menghasilkan lebih banyak barang dan jasa di masa akan datang. Adakalanya penanaman modal dilakukan untuk menggantikan barang-barang modal yang lama yang telah haus dan perlu didepresiasi.

Investasi merupakan salah satu komponen penting dalam perekonomian. Dipandang penting karena komponen ini dalam kondisi tertentu dapat menentukan kemajuan ekonomi suatu wilayah. Investasi sendiri merupakan upaya untuk mengakumulasi modal dalam membiayai pembangunan. Investasi erat kaitannya dengan naik turunnya kegiatan ekonomi. (Manullang, 1993:120)

Dalam usaha untuk mencatat nilai penanaman modal yang dilakukan dalam suatu tahun tertentu, yang di golongan sebagai investasi (atau

pembentukan modal atau penanaman modal) meliputi pengeluaran sebagai berikut:

- a. Pembelian berbagai jenis barang modal, yaitu mesin-mesin dan peralatan produksi lainnya untuk mendirikan berbagai jenis industri dan perusahaan.
- b. Pengeluaran untuk mendirikan rumah tempat tinggal, bangunan kantor, bangunan pabrik dan bangunan-bangunan lainnya.
- c. Pertambahan nilai stok barang-barang yang belum terjual, bahan mentah dan barang yang masih dalam proses produksi pada akhir tahun perhitungan pendapatan nasional.

Berbeda dengan yang dilakukan oleh konsumen yang membelanjakan bagian terbesar dari pendapatan mereka untuk membeli barang dan jasa yang mereka butuhkan, penanam modal melakukan investasi bukan untuk memenuhi kebutuhan mereka tetapi untuk mencari keuntungan. Dengan demikian banyaknya keuntungan yang akan diperoleh besar sekali peranannya dalam menentukan tingkat investasi yang akan dilakukan oleh para pengusaha. Di samping ditentukan oleh harapan di masa depan untuk memperoleh untung, beberapa faktor lain juga penting peranannya dalam menentukan tingkat investasi yang akan dilakukan dalam perekonomian. Faktor - faktor utama yang menentukan investasi adalah :

- a. Tingkat keuntungan yang diramalkan akan di peroleh
- b. Suku bunga
- c. Ramalan mengenai keadaan ekonomi di masa depan
- d. Kemajuan teknologi
- e. Tingkat pendapatan nasional dan perubahan-perubahannya
- f. Keuntungan yang diperoleh perusahaan-perusahaan

Pada dasarnya setiap badan usaha yang menghasilkan, atau menjual satu produk dengan tanpa melihat skala usahanya senantiasa akan terikat dengan kebutuhan investasi baik untuk tujuan meningkatkan skala produksinya, memperbaiki efisiensi operasi melalui kebijakan peremajaan alat-alat produksinya, maupun dengan tujuan mengadakan alat produksi baru guna memperluas produk yang dihasilkan.

Sadono Sukirno (2000:162) mendefinisikan investasi sebagai pengeluaran-pengeluaran untuk membeli barang-barang modal dan peralatan-peralatan produksi dengan tujuan untuk mengganti dan terutama menambah barang-barang modal dalam perekonomian yang akan digunakan untuk memproduksi barang dan jasa di masa depan. Dengan kata lain, investasi berarti kegiatan perbelanjaan untuk meningkatkan kapasitas memproduksi suatu perekonomian.

Oleh karena proyek atau program investasi itu akan mempergunakan sumber-sumber yang ada pada saat sekarang ini dengan harapan bahwa pemakaian sumber-sumber tersebut mampu menyumbangkan manfaat ekonomis yang lebih besar dimasa mendatang maka sejak lama di bidang studi pembelanjaan perusahaan telah di kembangkan sebuah metode analisis yang selaras, dan di kenal dengan capital budgeting.

2. Konsep Perumahan

Penyediaan rumah merupakan kebutuhan fundamental bagi kehidupan manusia. Perumahan berkaitan dengan pengeluaran anggaran rumah tangga, mencapai sekitar seperempat dari pengeluaran konsumsi. Bagi sebagian besar keluarga, pemilikan rumah merupakan investasi tunggal yang terbesar. Perumahan bukan merupakan barang konsumsi yang biasa, tetapi dapat

dipandang pula sebagai barang konsumsi jangka panjang atau suatu milik investasi. (Rahardjo adisasmita, 2005:86).

Perumahan mempunyai karakteristik khusus yang memerlukan suatu sistem produksi dan pemasaran, berbeda dengan barang-barang hasil industri pengolahan.

- a. Perumahan terikat pada lahan. Kenyataan menunjukkan bahwa pembangunan perumahan tak dapat diletakkan keterkaitannya dengan lahan yang tersedia. Lahan yang tersedia tersebut telah dicantumkan dalam rencana umum tata ruang Kota (RUTR/K). RUTR/K disusun untuk jangka yang cukup lama (lebih dari 10 tahun), tetapi dapat dilakukan penyesuaian, misalnya setiap lima tahun. perkembangan dan pertumbuhan perkotaan sangat pesat dan bersifat dinamis. Lahan yang tersedia untuk lokasi perumahan tempat tinggal adalah tersebar. Ada yang terletak didekat pusat perkotaan (meskipun tidak dalam jumlah dan luas yang besar), ada pula yang terletak pada jarak menengah dari pusat perkotaan (meliputi lahan yang lebih luas), dan ada pula yang berada di daerah pinggiran kota (tersedia lahan yang lebih luas lagi). Nilai penggunaan lahan semakin tinggi jika lahan tersebut terletak semakin dekat dari pusat perkotaan, demikian pula dengan harga lahannya (harga pasar).
- b. Perumahan merupakan barang tahan lama, rumah tempat tinggal dapat berbentuk rumah tunggal, rumah kopel, atau rumah susun yang di bangun untuk jangka panjang yang dapat dimanfaatkan oleh beberapa generasi mendatang.
- c. Perumahan bersifat *bulky* (volume besar), rumah-rumah *fabricated* yang mempunyai tiga dimensi yang dirakit sebelumnya oleh industri perumahan, mempunyai masalah yang rumit, yaitu pada waktu pengiriman dari industri

kelokasi pembangunan membutuhkan biaya yang mahal dan penyediaan modal angkutan yang khusus, serta membutuhkan pula tempat penyimpanan sebelum rumah-rumah tersebut di pasang pada tempat yang telah di tentukan.

- d. Harga rumah yang sangat mahal, keputusan pembelian rumah harus dilakukan dengan penuh pertimbangan. Karena harga rumah relative mahal, maka harus disesuaikan dengan kemampuan pendapatan tetapnya.

Terdapat dua jenis pasar dalam pasar perumahan yaitu pasar primer dan pasar sekunder. Pasar primer adalah pasar yang menyediakan rumah baru dimana untuk jenis ini dipasok oleh pengembang (*developer*) baik itu pengembang swasta maupun pengembang pemerintah. Pengembang swasta pada saat ini kebanyakan tergabung dalam organisasi Real Estate Indonesia (REI) sementara kepanjangan tangan pemerintah dalam hal pembangunan perumahan untuk masyarakat dilaksanakan oleh Perum Perumnas. Pasar sekunder adalah pasar yang menyediakan peralihan hak kepemilikan rumah telah pakai atau non baru. Pada saat ini pasar sekunder banyak dibantu oleh jasa para broker atau agen properti seperti ERA, Colliers, Jardin, Ray white, dan lain sebagainya.

a. Perumahan dari subsidi ke investasi

Proyek untuk menggeser tradisi subsidi mendapat momentum baru saat krisis moneter dan politik terjadi pada 1998. Pada 2001, majalah *property Indonesia* melaporkan bahwa, dalam dua tahun terakhir ini, dana untuk KPR bersubsidi tak tercantum dalam APBN. Tidak jelas apa penyebab kelalaian tersebut, tetapi menurut laporan *property Indonesia*, salah satu menghilangnya dana subsidi KPR adalah lantaran prioritas pemerintah saat ini adalah perbaikan sektor perbankan sehingga memang tidak tertuju ke perumahan. Sementara itu, krisis moneter yang melanda Indonesia sejak 1998 telah mengosongkan sumber

APBN. Sektor riil bisa dikatakan macet, sementara harga BBM di pasar luar negeri anjlok. Pudarnya kedua sumber andalan ini membuat APBN Indonesia makin tergantung pada pinjaman luar negeri yang berada di bawah kekuasaan IMF yang sejak dulu tidak menyukai subsidi.

3. Konsep Suku Bunga

Suku bunga adalah ukuran keuntungan investasi yang dapat diperoleh pemilik modal dan juga merupakan ukuran biaya modal yang harus dikeluarkan oleh perusahaan atas penggunaan dana dari pemilik modal. Bagi investor bunga deposito menguntungkan karena suku bunganya yang relative lebih tinggi dibandingkan bentuk simpanan lain, selain itu bunga deposito tanpa resiko (*risk free*). Kebijakan bunga rendah akan mendorong masyarakat untuk memilih investasi dan konsumsinya daripada menabung, sebaliknya kebijakan meningkatkan suku bunga simpanan akan menyebabkan masyarakat akan lebih senang menabung daripada melakukan investasi atau konsumsi.

Suku menurut Sunariyah adalah harga dari pinjaman. Suku bunga dinyatakan sebagai presentase uang pokok per unit waktu. Bunga merupakan suatu ukuran harga sumber daya yang digunakan oleh debitur yang harus dibayarkan kepada kreditur.

Adapun fungsi suku bunga menurut Sunariyah (2004:80) adalah:

- a. Sebagai daya tarik bagi penabung yang mempunyai dana yang lebih untuk diinvestasikan.
- b. Suku bunga dapat digunakan sebagai alat moneter dalam rangka mengendalikan penawaran dan permintaan uang yang beredar pada suatu perekonomian.

- c. Pemerintah dapat memanfaatkan suku bunga untuk mengontrol jumlah uang beredar. Ini berarti, pemerintah dapat mengatur sirkulasi uang dalam suatu perekonomian.

Suku bunga itu sendiri ditentukan oleh dua kekuatan, yaitu: penawaran tabungan dan permintaan investasi modal (terutama dari sector bisnis). Jumlah tabungan akan ditentukan oleh tinggi rendahnya tingkat bunga. Semakin tinggi suku bunga akan semakin tinggi pula minat masyarakat untuk menabung, dan sebaliknya. Tinggi rendahnya penawaran dana investasi ditentukan oleh tinggi rendahnya suku bunga tabungan masyarakat.

Pada prinsipnya, tingkat bunga adalah harga atas penggunaan uang, atau sebagai sewa atas penggunaan uang dalam jangka waktu tertentu. harga atas penggunaan uang biasanya dinyatakan dalam persen (%) dalam jangka waktu tertentu (misalnya 1 bulan, 3 bulan dan 1 tahun). Harga penggunaan uang per unit waktu disebut tingkat bunga. jafar(1993:95)

Suku bunga itu sendiri ditentukan oleh dua kekuatan, yaitu: penawaran tabungan dan permintaan investasi modal (terutama dari sektor bisnis). Jumlah tabungan akan di tentukan oleh tinggi rendahnya tingkat bunga. Semakin tinggi suku bunga akan semakin tinggi pula minat masyarakat untuk menabung, dan sebaliknya. Tinggi rendahnya penawaran dana investasi ditentukan oleh tinggi rendahnya suku bunga tabungan masyarakat.

1. Teori suku bunga klasik

Suku bunga menentukan besarnya tabungan maupun investasi yang dilakukan dalam perekonomian yang menyebabkan tabungan yang tercipta pada penggunaan tenaga kerja penuh akan selalu sama yang dilakukan oleh pengusaha.

Tingkat suku bunga menurut teori ekonomi klasik merupakan nilai balas jasa dari modal. Dengan teori ekonomi klasik, stok barang modal dicampur adukkan dengan uang, dan keduanya dianggap mempunyai hubungan yang substitutif. Semakin langka modal, maka semakin tinggi tingkat suku bunga. Sebaliknya, semakin banyak modal maka semakin rendah tingkat suku bunga. Anwar Nasution (1998:132)

Yang mempengaruhi tingkat suku bunga adalah total penawaran dana dari perusahaan pemerintah dan individu-individu. Penawaran berhubungan positif dengan tingkat suku bunga, jika semua faktor ekonomi lain konstan. Tingkat suku bunga dalam keseimbangan (artinya tidak adanya dorongan untuk naik atau turun) akan tetapi apabila keinginan menabung masyarakat sama dengan keinginan pengusaha melakukan investasi.

Berbeda dengan ekonom klasik, aliran Keynes berkeyakinan bahwa tingkat bunga bukanlah faktor utama yang menentukan tingkat investasi, walaupun diakui bahwa salah satu pertimbangan untuk melakukan investasi adalah tingkat suku bunga. Tingkat investasi menurutnya lebih banyak dipengaruhi oleh faktor selain tingkat bunga. Rimoky 2002:83)

Dalam teori Keynes, tingkat suku bunga ditentukan oleh interaksi antara sektor riil dan sektor moneter. Teori Keynes membedakan permintaan akan uang menurut motivasi masyarakat untuk menahannya. Keynes membagi tiga motivasi menahan uang yaitu motif transaksi, motif spekulasi, dan motif berjaga-jaga.

Berbeda dengan teori klasik yang mengasumsikan bahwa perekonomian itu selalu berada dalam keadaan *full employment*, teori Keynes mengasumsikan, masih dapat ditingkatkan tanpa mengubah tingkat upah maupun tingkat harga-harga. Dengan menurunkan tingkat suku bunga, investasi dapat dirangsang untuk meningkatkan output di sektor riil.

Setelah perekonomian dalam keadaan full employment, barulah kebijakan moneter tidak dapat berperan lagi untuk meningkatkan produksi nasional. Dalam keadaan full employment ini, berlaku teori kuantitas yaitu perubahan stok jumlah uang yang beredar hanya akan mempengaruhi tingkat harga-harga saja, dan besarnya perubahan tingkat harga-harga ini adalah proporsional dengan perubahan stok jumlah uang beredar. Dengan demikian, jelaslah bahwa teori keynes adalah teori yang menjelaskan keadaan ekonomi jangka pendek sebelum mencapai keadaan full employment.

2. Hubungan Suku Bunga dengan Investasi

Menurut Samuelson (2005:50) “Suku bunga adalah harga yang harus dibayar bank atau peminjam lainnya untuk memanfaatkan uang selama jangka waktu tertentu. Berdasarkan definisi tersebut, maka dapat disimpulkan bahwa suku bunga itu merupakan balas jasa yang akan diterima kemudian atas pengorbanan yang dilakukan atau dengan kata lain suku bunga adalah harga dari penggunaan uang atau sewa penggunaan uang dalam jangka waktu tertentu.

Investasi juga merupakan fungsi dari tingkat suku bunga, makin tinggi tingkat suku bunga maka keinginan untuk melakukan kegiatan investasi akan semakin kecil. Alasannya, seorang pengusaha akan menambah pengeluaran investasinya apabila keuntungan yang diharapkan dengan melakukan investasi lebih besar dari tingkat suku bunga yang harus dibayar untuk dana investasi tersebut yang merupakan ongkos untuk penggunaan dana (*cost of capital*), makin rendah tingkat suku bunga, maka pengusaha akan terdorong untuk melakukan investasi karena pemakaian dana yang lebih kecil. Nopirin (2011:71)

Para ekonom menyebutkan tingkat bunga yang dibayar bank sebagai tingkat bunga nominal (nominal interest rate) dan kenaikan dalam daya beli

dengan tingkat bunga riil (real interest rate). Tingkat bunga nominal adalah hasil tabungan dan biaya pinjaman tanpa penyesuaian terhadap inflasi sedangkan tingkat bunga riil adalah pengembalian terhadap tabungan dan biaya pinjaman setelah disesuaikan dengan inflasi.

Unsur penentu penting yang kedua atas tingkat investasi adalah biaya investasi (suku bunga). Suku bunga merupakan landasan atau ukuran bagi layak atau tidak layaknya suatu usaha/investasi. Suku bunga juga merupakan indikator penentuan tingkat pengembalian modal atas resiko yang ditanggung oleh pemilik modal di pasar keuangan dan pasar modal.

Pengaruh suku bunga kredit terhadap investasi juga dijelaskan oleh pemikiran ahli ekonomi klasik yang menyatakan bahwa investasi adalah fungsi dari tingkat bunga. Makin tinggi tingkat bunga maka keinginan untuk melakukan investasi juga makin kecil, dengan alasan seorang pengusaha akan menambah pengeluaran investasinya apabila keuntungan yang diharapkan lebih besar dari tingkat bunga yang harus dibayar sebagai ongkos penggunaan dana (*cost of capital*). Makin rendah tingkat bunga, maka pengusaha akan terdorong untuk melakukan investasi sebab biaya penggunaan dana juga makin kecil. (Jhingan, 2000:230)

Secara teoritis Klasik telah memperlihatkan efek suku bunga terhadap investasi. Klasik mengemukakan bahwa investasi merupakan fungsi dari suku bunga. Makin tinggi suku bunga, keinginan untuk melakukan investasi makin kecil. Hal ini terjadi karena seorang pengusaha akan menambah investasi yang ia keluarkan bilamana keuntungan yang diharapkan dari investasi tersebut masih lebih besar dibanding dengan biaya modal berupa tingkat bunga yang dibayar. Jadi makin rendah tingkat bunga maka pengusaha akan terdorong untuk mengadakan investasi karena biaya pemakaian dana yang lebih kecil.

Menurut teori Friedman, bahwa penurunan yang besar dalam suku bunga akan sangat menggalakkan investasi-investasi baru. Dengan kata lain bahwa investasi sangat sensitif terhadap perubahan suku bunga, yaitu penurunan suku bunga yang relatif kecil akan dapat menyebabkan penambahan yang nyata dalam investasi (Sukirno, 2003:74).

Menurut teori Keynes, tingkat bunga merupakan determinan atas investasi. Tingkat bunga memiliki sifat korelasi negatif dengan pertumbuhan investasi. Bila suku bunga turun, maka investasi cenderung meningkat. Sebaliknya, bila suku bunga naik atau meningkat, maka investasi cenderung menurun, sebab para pemilik dana lebih gemar menyimpan uangnya di bank dengan harapan memperoleh bunga yang besar. Jadi dengan sendirinya perubahan suku bunga akan mempengaruhi pertumbuhan atau penurunan investasi, selanjutnya akan mengubah tingkat pendapatan nasional.

Selanjutnya Keynes dalam teorinya, bahwa tingkat bunga memegang peranan yang cukup menentukan di dalam pertimbangan para pengusaha melakukan investasi. Tetapi disamping faktor itu terdapat beberapa faktor penting lainnya, seperti keadaan ekonomi pada masa kini, ramalan perkembangan dimasa depan, dan luasnya perkembangan teknologi yang berlaku. Apabila tingkat kegiatan ekonomi pada masa kini digalakkan dan dimasa depan diramalkan perekonomian akan tumbuh dengan cepat, maka walaupun tingkat bunga tinggi, para pengusaha akan melakukan banyak investasi (Sukirno, 2003:86).

4. Konsep PDRB (produk domestic regional produk)

Produk Domestic Regional Bruto (PDRB) merupakan salah satu indikator yang biasa dipakai untuk mengukur tingkat kemakmuran penduduk di suatu daerah dalam jangka waktu tertentu. PDRB adalah nilai dari seluruh barang dan

jasa yang diproduksi dalam waktu satu tahun di suatu wilayah tertentu tanpa membedakan kepemilikan faktor produksi. (Sukirno, 1978:45)

Pendapatan nasional per kapita untuk tingkat negara (nasional) dan PDRB per kapita untuk tingkat propinsi dan Kabupaten atau Kota. Pendapatan nasional per kapita dan PDRB per kapita merupakan cermin dari daya beli masyarakat atau pasar. Makin tinggi daya beli masyarakat suatu negara atau daerah (yang dicerminkan oleh pendapatan nasional per kapita atau PDRB per kapita) maka akan makin menarik negara atau daerah tersebut untuk berinvestasi.

Salah satu indikator untuk mengukur tingkat pembangunan regional adalah Produk Domestik Regional Bruto, dalam hal ini bertambahnya produksi barang dan jasa dalam Produk Domestik Regional Bruto. Nilai yang tercantum dalam produk Domestik Regional Bruto tersebut mencerminkan taraf hidup dan tingkat perkembangan ekonomi masyarakat.

Tolak ukur yang paling banyak untuk mengukur keberhasilan sebuah perekonomian antara lain pendapatan nasional, produk nasional, tingkat kesempatan kerja, tingkat harga, dan posisi neraca pembayaran luar negeri. Salah terjadinya alokasi yang efisien secara makro adalah nilai output nasional yang dihasilkan sebuah perekonomian pada suatu periode tertentu. Sebab, besarnya output nasional dapat menunjukkan hal penting dalam sebuah perekonomian.

Pendapatan regional adalah tingkat (besarnya) pendapatan masyarakat pada wilayah analisis. Menganalisis suatu region atau membicarakan pembangunan regional tidak mungkin terlepas dari membahas tingkat pendapatan wilayah maupun pendapatan rata-rata masyarakat pada wilayah tersebut. Pembangunan wilayah haruslah bersangkut paut dengan peningkatan pendapatan masyarakat di wilayah tersebut, yaitu yang dimaksud adalah

pendapatan rata-rata (income per capita) masyarakat. (Tarigan, robinson, 2005:170).

Hubungan PDRB dengan Investasi

Produk domestik regional bruto dapat didefinisikan sebagai jumlah nilai tambah yang dihasilkan oleh seluruh unit usaha dalam suatu wilayah, atau merupakan jumlah seluruh nilai barang dan jasa akhir yang dihasilkan oleh seluruh unit ekonomi disuatu wilayah.

Menurut teori Klasik bahwa investasi merupakan suatu pengeluaran yang dimaksudkan untuk meningkatkan kemampuan masyarakat untuk meningkatkan produksi. Jadi investasi merupakan pengeluaran yang akan menambah jumlah alat-alat produksi dalam masyarakat dimana pada akhirnya akan menambah pendapatan, sehingga PDRB meningkat. Investasi juga sebagai sarana dan motivasi dalam pelaksanaan pembangunan ekonomi khususnya dalam upaya memperluas penggunaan tenaga kerja dalam meningkatkan produksi (output).Kaum Klasik menganggap akumulasi capital sebagai suatu syarat mutlak bagi pembangunan ekonomi.Maka dengan adanya pembangunan ekonomi diharapkan dapat meningkatkan pendapatan.Jadi secara tidak langsung dapat dikatakan bahwa dengan melakukan penanaman modal maka dapat meningkatkan PDRB (Boediono, 1998:119).

Teori multiplier, Keynes menyebutkan bahwa peningkatan jumlah investasi akan memperluas output dan penggunaan tenaga kerja. Oleh karena itu, investasi merupakan salah satu bagian dari PDRB sehingga bila satu bagian meningkat, maka seluruh bagian juga meningkat, (Samuelson dan Nordhous, 1996).

Terdapat kaitan yang sangat erat antara investasi dengan PDRB dalam suatu daerah tertentu. Terdapat hubungan yang positif apabila PDRB naik maka pengeluaran investasi juga akan naik. Begitu pula sebaliknya meningkatnya

pendapatan suatu daerah (PDRB) mempunyai tendensi meningkatnya permintaan akan barang-barang dan jasa konsumsi, yang berarti akan memerlukan produksi barang-barang dan jasa konsumsi yang lebih banyak. Ini berarti memerlukan penambahan modal yang sudah ada dengan menambah proyek investasi. Dengan demikian meningkatnya tingkat pendapatan mengakibatkan meningkatnya jumlah proyek investasi yang dilaksanakan oleh masyarakat (Todaro, 2000:59).

Selanjutnya prinsip akselerasi atau akselarator adalah merupakan suatu teori dalam analisa investasi yang pada hakikatnya mengatakan bahwa perubahan dalam tingkat investasi adalah sepenuhnya ditentukan oleh perubahan dalam tingkat pendapatan nasional atau regional (Sukirno, 2000:106).

Teori di atas menjelaskan pengaruh PDRB terhadap investasi yaitu, apabila suatu daerah memiliki PDRB yang tinggi maka para investor akan lebih memilih berinvestasi di daerah tersebut. Dan sebaliknya semakin banyak investasi yang dilakukan maka jumlah barang dan jasa yang diproduksi suatu daerah akan semakin meningkat sehingga meningkatkan PDRB daerah tersebut.

5. Konsep Inflasi

Inflasi merupakan gejala ekonomi yang sangat menarik untuk di perhatikan. Setiap kali ada gejolak social, politik, atau ekonomi didalam maupun diluar negeri, masyarakat akan selalu mengaitkannya dengan masalah inflasi. Sejak tahun 1960-an, sewaktu laju inflasi Indonesia hingga mencapai sekitar 650% per tahun. Berdasarkan pengalaman pahit itu, masyarakat mengartikan inflasi sebagai keadaan dimana harga barang-barang demikian tinggi atau dengan kata lain menghubungkan tingkat harga (Abidin Kusno, 2012:142).

Ada beberapa alasan dapat dikemukakan tentang pentingnya inflasi diperhatikan dan dipelajari, yaitu:

- a. Bahwa inflasi memperburuk distribusi pendapatan (yang tidak seimbang)
- b. Inflasi menyebabkan berkurangnya tabungan domestik yang merupakan sumber dana investasi bagi negara-negara berkembang.
- c. Inflasi mengakibatkan terjadinya defisit neraca perdagangan serata meningkatkan besarnya utang luar negeri.
- d. Inflasi dapat menimbulkan ketidakstabilan politik
- e. Inflasi dapat juga menyebabkan atau merangsang pertumbuhan
- f. Ekonomi melalui transfer sumber-sumber dari masyarakat ke pihak investor ada beberapa faktor yang mempengaruhi besarnya laju inflasi, baik variabel ekonomi moneter maupun variabel nonmoneter.

a. Dampak terhadap tingkat inflasi

Pengeluaran negara yang melebihi penerimaannya berarti anggaran negara itu ekspansif, artinya ada kecenderungan terhadap kenaikan harga-harga umum (inflasi). Mengapa, karena pengeluaran negara yang digunakan untuk pembangunan proyek-proyek dengan biaya besar dan berjangka lama, selama dalam pembangunan belum dapat menghasilkan dalam waktu yang cepat. tetapi sebaliknya, negara telah melakukan pengeluaran-pengeluaran, antara lain untuk upah buruh yang berakibat meningkatnya daya beli masyarakat. Dengan meningkatkan daya beli masyarakat di satu pihak, dan belum ada output yang dihasilkan di lain pihak, akan mendorong harga-harga umum akan meningkat, yang dampaknya adalah pada inflasi. Dalam masa pembangunan yang Menggebu-gebu sulit bisa dihindarkan keadaan inflasi ini.

b. Efek Inflasi Terhadap Investasi

Inflasi merupakan kecenderungan dari harga-harga untuk naik secara umum dan terus menerus. Akan tetapi bila kenaikan harga hanya dari satu atau dua barang saja tidak disebut inflasi, kecuali bila kenaikan tersebut meluas atau menyebabkan kenaikan sebagian besar dari harga barang-barang lain. Kenaikan harga barang itu tidaklah harus dengan presentase yang sama. Inflasi merupakan kenaikan harga secara terus-menerus dan kenaikan harga yang terjadi pada seluruh kelompok barang dan jasa. Bahkan mungkin dapat terjadi kenaikan tersebut tidak bersamaan. Yang penting kenaikan harga umum barang secara terus menerus selama suatu periode tertentu. Kenaikan harga barang yang terjadi hanya sekali saja, meskipun dalam persentase yang cukup besar dan terus menerus, bukanlah merupakan inflasi. (Sukirno, 2007:33)

Kinerja (tingkat laba) perusahaan di sektor riil serta daya beli masyarakat. Kenaikan inflasi disuatu periode dapat meningkatkan biaya produksi sehingga mengurangi laba perusahaan. Kenaikan inflasi juga dapat melemahkan daya beli masyarakat.

Selanjutnya Keynes mengatakan bahwa inflasi terjadi karena adanya permintaan barang yang meningkat menyebabkan harga akan naik karena jumlah barang yang tersedia berkurang yang akhirnya dengan naiknya harga akan mengakibatkan investasi berkurang. Secara teoritis penyebab inflasi dapat dibagi menjadi tiga kelompok: *Demand-side inflation*, *Supply-side inflation*, dan *Demand-supply inflation*.

Pertama, *Demand-side inflation* yaitu Inflasi ini disebabkan oleh kenaikan permintaan agregat yang melebihi kenaikan penawaran agregat.

Menurut kaum Moneteris penyebab inflasi ini berasal dari kelebihan penawaran uang dibandingkan yang diminta oleh masyarakat. Sedangkan golongan Neo-Keynesian tidak menyangkal pendapat kaum Moneteris tetapi menambahkan bahwa tanpa ekspansi uang beredar, kelebihan permintaan agregat dapat saja terjadi jika terjadi kenaikan pengeluaran konsumsi, investasi, pengeluaran pemerintah dan surplus transaksi berjalan. Dengan demikian inflasi dapat disebabkan oleh faktor-faktor moneter dan non moneter.

Kedua, *Supply-side inflation* jenis inflasi ini menekankan bahwa inflasi disebabkan oleh kenaikan penawaran agregate yang melebihi permintaan agregat. Faktor yang menyebabkan kelebihan penawaran ini dapat terdiri dari berbagai faktor seperti kenaikan tingkat upah, harga bahan baku baik impor maupun domestik, ataupun kekakuan struktural. Inflasi yang disebabkan oleh kenaikan tingkat upah yang kemudian dialihkan produsen kepada konsumen dengan menaikkan tingkat harga barang disebut juga *wage cost push inflation*. Inflasi dapat juga disebabkan oleh kesengajaan pengusaha (yang memiliki harga barang demi meningkatkan margin keuntungannya) atau biasa disebut *price push inflation*.

Teori kekuatan struktural tentang inflasi menganggap mobilitas sumber dana di negara berkembang sangat rendah, dan sangat sukar diubah pemanfaatannya sehingga mendorong kenaikan harga. Adanya kekakuan harga untuk penurunan pada sektor yang lemah dan kenaikan harga pada sektor yang berkembang (boom sector) akan mendorong kenaikan harga secara umum.

Ketiga, *Deman-supply inflation* Jenis inflasi ini disebabkan oleh kombinasi antara kenaikan permintaan agregat yang kemudian diikuti oleh kenaikan penawaran, sehingga harga menjadi meningkat lebih tinggi. Interaksi antara permintaan agregat dan penawaran agregat yang mendorong kenaikan

harga ini disebabkan oleh ekspektasi kenaikan harga, tingkat upah atau adanya kelembanan (inertia) inflasi masa lalu.

Tingkat inflasi dapat dijadikan sebagai indikator untuk mengetahui kondisi perekonomian disuatu daerah, bila inflasi terjadi maka akan terjadi kenaikan biaya produksi barang sehingga akan mempengaruhi iklim investasi dan penanaman modal. Inflasi dapat dibedakan menjadi tiga yaitu inflasi rendah atau ringan, inflasi moderat atau sedang dan inflasi tinggi atau serius. Inflasi yang buruk akan mendorong para pengusaha untuk melakukan kegiatan yang spekulatif, sehingga akan mengurangi investasi karena yang berkembang adalah kegiatan spekulatif. Inflasi yang tinggi akan menyebabkan investasi menurun dan apabila inflasi turun maka investasi akan mengalami kenaikan atau dengan inflasi yang rendah para pengusaha berusaha untuk meningkatkan kegiatan investasi.

Kenaikan harga-harga barang dan jasa khususnya, harga-harga barang modal untuk kebutuhan produksi tentu akan mempengaruhi minat untuk berinvestasi disebabkan karena tingginya biaya yang harus dikeluarkan karena investasi itu sendiri. Bagi produsen inflasi dapat menguntungkan bila pendapatan yang diperoleh lebih tinggi daripada kenaikan biaya produksi. Bila hal ini terjadi, produsen akan terdorong untuk melipatgandakan produksinya (biasanya terjadi pada perusahaan besar). Namun bila inflasi menyebabkan naiknya biaya produksi hingga pada akhirnya merugikan produsen, maka produsen enggan untuk meneruskan produksinya. Produsen bisa menghentikan produksinya untuk sementara waktu. Bahkan, bila tak sanggup mengikuti laju inflasi, maka produsen tersebut mungkin akan bangkrut (biasanya terjadi pada perusahaan kecil) (www.wikipedia.com).

Tingkat laju inflasi ditentukan oleh kekuatan permintaan dan penawaran yang mencerminkan perilaku para pelaku pasar atau masyarakat. Salah satu faktor yang mempengaruhi perilaku masyarakat tersebut adalah ekspektasi terhadap laju inflasi dimasa yang akan datang. Ekspektasi laju inflasi yang tinggi akan mendorong masyarakat untuk mengalihkan aset finansial yang dimilikinya menjadi aset riil, seperti tanah, rumah, dan barang-barang konsumsi lainnya. Begitu juga sebaliknya ekspektasi laju inflasi yang rendah akan memberikan insentif pada masyarakat untuk melakukan investasi pada sektor-sektor produktif.

Akibat buruk yang dapat ditimbulkan oleh inflasi adalah jika tidak dapat dikendalikan maka tidak akan mendorong pengusaha untuk melakukan kegiatan usaha yang bersifat produktif. Dengan sendirinya ini akan mengurangi kegiatan investasi. Kegiatan-kegiatan ekonomi yang berkembang adalah kegiatan ekonomi yang bersifat spekulatif. Perubahan corak kegiatan ekonomi seperti ini akan mengurangi tingkat kegiatan ekonomi, menambah pengangguran dan memperlambat lajunya pembangunan ekonomi. Tingkat inflasi berpengaruh negatif pada tingkat investasi hal ini disebabkan karena tingkat inflasi yang tinggi akan meningkatkan resiko proyek-proyek investasi dan dalam jangka panjang inflasi yang tinggi dapat mengurangi rata-rata masa jatuh pinjam modal serta menimbulkan distorsi informasi tentang harga-harga relatif. Disamping itu menurut Greene dan Pillanueva (1991), tingkat inflasi yang tinggi sering dinyatakan sebagai ukuran ketidakstabilan roda ekonomi makro dan suatu ketidakmampuan pemerintah dalam mengendalikan kebijakan ekonomi makro. Di Indonesia kenaikan tingkat inflasi yang cukup besar biasanya akan diikuti dengan kenaikan tingkat suku bunga perbankan. Dapat dipahami, dalam upayanya menurunkan tingkat inflasi yang membumbung, pemerintah sering

menggunakan kebijakan moneter uang ketat (*tigh money policy*). Dengan demikian tingkat inflasi domestik juga berpengaruh pada investasi secara tidak langsung melalui pengaruhnya pada tingkat bunga domestik

Inflasi yang tidak seimbang mendistorsi harga-harga relatif, tingkat pajak, dan suku bunga riil. Masyarakat akan pergi ke bank, pajak akan meningkat, dan pendapatan akan terganggu. Juga inflasi yang tidak terantisipasi menurunkan modal serta redistribusi pendapatan secara random. Pada saat masyarakat menentukan langkah untuk menurunkan inflasi, biaya-biaya riil dari langkah-langkah tersebut akan menurunkan output dan merusak kesempatan kerja.

B. Kerangka Pikir

Sektor properti ini memiliki kerentanan yang cukup tinggi, dikarenakan sektor ini merupakan sektor yang bersifat padat modal dan memiliki ketidakpastian yang tinggi, karena investasi yang ditanamkan baru akan menghasilkan kegunaan pada jangka panjang. Melakukan investasi diperlukan modal yang besar, maka untuk memenuhi modal tersebut adalah dengan melakukan pinjaman kepada pihak perbankan baik dalam negeri maupun luar negeri. Suku bunga bank dapat mempengaruhi investasi sektor properti. Dalam hubungannya tingkat suku bunga dengan investasi terdapat fungsi investasi yang mengaitkan jumlah investasi dengan tingkat bunga. Investasi tergantung pada tingkat bunga karena tingkat bunga merupakan biaya dari pinjaman yang dipinjam oleh para peminjam. Para pengusaha akan melakukan investasi apabila pengusaha mendapatkan keuntungan yang tinggi dari pada bunga yang diperoleh apabila uangnya ditabung. Para pengusaha juga meminjam dana untuk melakukan investasi apabila bunga yang kelak dibayar sedikit, dengan demikian

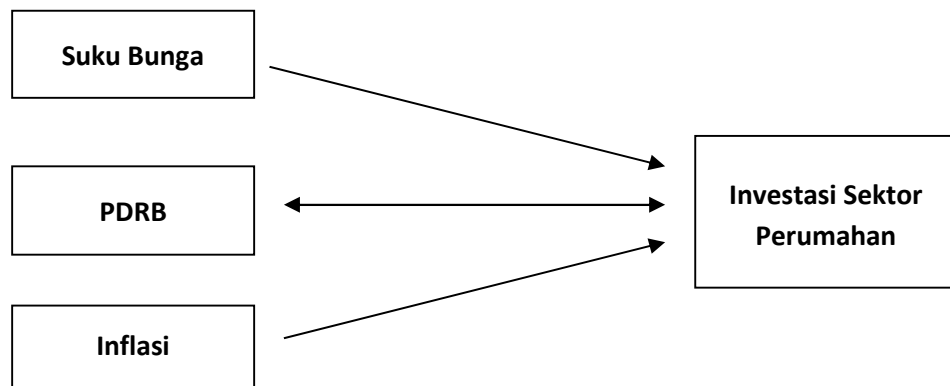
apabila suku bunga rendah maka investasi akan naik dan jika suku bunga tinggi investasi akan mengalami penurunan.

Sedangkan pengaruh PDRB dituangkan dalam teori ekonomi pembangunan, bahwa tingkat PDRB dan investasi mempunyai hubungan timbal balik yang positif. Hubungan timbal balik tersebut terjadi oleh karena disatu pihak, semakin tinggi PDRB suatu daerah, berarti semakin besar bagian dari pendapatan yang bisa diinvestasikan, sehingga investasi yang tercipta akan semakin besar pula. Serta peningkatan PDRB berarti permintaan barang dan jasa semakin besar sehingga para investor akan menambah nilai investasi. Di lain pihak, semakin besar investasi suatu negara, akan semakin besar pula tingkat PDRB yang bisa dicapai.

Dalam suatu investasi barang-barang yang digunakan untuk melakukan investasi sangat diperlukan. Inflasi merupakan keadaan yang menyebabkan naiknya harga-harga, ini membuat keadaan perekonomian mengurangi kegiatan yang produktif, naiknya harga bahan bangunan akan menyebabkan pembangunan bangunan membutuhkan banyak biaya sehingga apabila terjadi inflasi yang tidak stabil maka akan mempengaruhi investasi sektor properti dalam perekonomian. Tingkat inflasi dapat sebagai indikator untuk mengetahui kondisi perekonomian di suatu daerah, bila inflasi terjadi maka akan terjadi kenaikan biaya produksi barang sehingga akan menurunkan profit dan inflasi juga menurunkan daya beli masyarakat yang pada akhirnya akan menyebabkan investasi menurun. Biaya produksi yang tinggi dan tingkat konsumsi masyarakat yang cenderung menurun menyebabkan pendapatan menurun dan juga menurunkan kemampuan perusahaan untuk berinvestasi.

Oleh karenanya untuk menganalisis dan mengetahui gambaran seberapa besar pengaruh dari faktor-faktor yang dapat mempengaruhi investasi pada

sektor perumahan perlu diberikan kerangka pembahasan yang sistematis sehingga akan memperjelas kerangka konseptual penulisan skripsi ini sebagai berikut :



Gambar 2.1 Bagan Kerangka Pikir

Keterangan:

Y = Investasi sektor perumahan

X1 = Suku bunga

X2 = PDRB

X3 = Inflasi

BAB III

METODOLOGI PENELITIAN

Metodologi penelitian adalah langkah atau prosedur yang akan dilakukan dalam pengumpulan data atau informasi empiris guna memecahkan permasalahan dan menguji hipotesis penelitian. Adapun metode penelitian yang digunakan di dalam penelitian ini adalah sebagai berikut :

A. Lokasi Penelitian

Penelitian ini dilakukan di Kota Makassar yang merupakan Ibukota Provinsi Sulawesi Selatan.

B. Ruang Lingkup Penelitian

Ruang lingkup penelitian ini difokuskan pada faktor-faktor yang mempengaruhi permintaan investasi perumahan di Kota Makassar. Penelitian menggunakan metode ekonometrika dengan data sekunder yang bersifat kuantitatif dengan runtun waktu (time series) dari tahun 2002 - 2013.

C. Metode Pengumpulan Data

Untuk melengkapi data dan referensi yang diperlukan dalam penyusunan skripsi ini, maka ditempuh cara sebagai berikut:

1. library research (penelitian kepustakaan)
yaitu penelitian yang dilakukan di perpustakaan guna mendapatkan referensi yang ada kaitannya dengan penulisan skripsi ini.
2. field research (penelitian lapangan)

yaitu penelitian yang langsung dilakukan di tempat-tempat atau instansi terkait yang menyediakan data atau informasi yang berkaitan dengan skripsi ini.

D. Jenis dan Sumber Data

Jenis data yang akan digunakan dalam penelitian ini adalah data sekunder dalam bentuk “*time series*” yang bersifat kuantitatif, yaitu data berbentuk angka-angka. Sumber datanya diperoleh dari Badan Pusat Statistik (BPS) Sulawesi Selatan, Makassar, Bank Indonesia kota Makassar serta dari sumber bacaan seperti jurnal dan buku bacaan.

E. Model Analisis

Model analisis yang digunakan dalam skripsi ini adalah model regresi berganda. Model ini akan memperlihatkan hubungan dan pengaruh antara variabel bebas dan variabel terikat. Permintaan terhadap investasi perumahan merupakan variabel terikat sedangkan suku bunga kredit, produk domestik regional bruto, dan inflasi dinyatakan sebagai variabel bebasnya.

Berdasarkan teori yang ada sebelumnya permintaan terhadap investasi perumahan merupakan fungsi dari suku bunga kredit, pertumbuhan ekonomi, dan inflasi yang dinyatakan sebagai berikut :

$$Y = f(X_1, X_2, X_3) \dots\dots\dots 1$$

$$Y = \beta_0 X_2^{\beta_2} e^{\beta_1 X_1 + \beta_3 X_3 + \mu_i} \dots\dots\dots 2$$

$$\text{Ln}Y = \beta_0 + \beta_1 X_1 + \beta_2 \text{Ln} X_2 + \beta_3 X_3 + \mu_i \dots\dots\dots 3$$

Keterangan:

Y = Investasi sektor perumahan (Rp. Milyar)

β_0 = Konstanta

X_1 = Suku Bunga Kredit Investasi (% tahun)

X_2 = Produk Domestik Regional Bruto (Rp. Milyar)

X_3 = Inflasi (% Tahun)

$\beta_1 \beta_2 \beta_3$ = Parameter yang akan ditaksir memperoleh gambaran tentang hubungan setiap variabel bebas terhadap variabel terikat.

μ_i = *Error Term*

F. Uji kesesuaian (*Test of Goodness of fit*)

1. Uji t-parsial (*partial test*)

Uji t-statistik merupakan pengujian yang bertujuan untuk mengetahui apakah koefisien regresi signifikan atau tidak terhadap variabel dependen dengan asumsi variabel independen lainnya konstan.

Dalam uji t digunakan hipotesis sebagai berikut:

$$H_0 : \beta_i = 0$$

$$H_A : \beta_i \neq 0$$

Dimana β_i adalah koefisien variabel independen ke-i adalah nilai parameter hipotesis biasanya nilai β_i dianggap = 0. Artinya tidak ada pengaruh variabel X_i terhadap Y . Bila nilai $t_{hitung} > t_{tabel}$ maka pada tingkat kepercayaan tertentu H_0 ditolak. Hal ini berarti bahwa variabel independen yang diuji berpengaruh secara nyata terhadap variabel independen. Nilai t_{hitung} diperoleh dengan rumus :

$$t_{hitung} = \frac{\beta_i}{S(\beta_i)}$$

Keterangan :

β_i = koefisien regresi variabel independen ke-i

$S(\beta_i)$ = standar error dari variabel independen ke-i

2. Uji-F (*Overall test*)

Uji F-statistik ini digunakan untuk melihat seberapa besar pengaruh variabel independen secara bersama-sama/ serentak terhadap variabel dependen.

Untuk pengujian F-statistik digunakan hipotesis sebagai berikut :

$H_0 : \beta_1 = \beta_2 = \beta_3 = 0$ (tidak ada pengaruh)

$H_A : \beta_i \neq 0$ (ada pengaruh) untuk $i = 1 \dots k$

Pengujian ini dilakukan dengan membandingkan nilai F_{hitung} dengan F_{tabel} ,
Jika $F_{hitung} > F_{tabel}$ maka H_0 ditolak, yang berarti variabel independen secara bersama-sama mempengaruhi variabel dependen. Nilai F_{hitung} dapat diperoleh dengan rumus:

$$F_{hitung} = \frac{R^2/k-1}{(1-R^2)/(n-k)}$$

Keterangan:

R^2 = Koefisien determinasi

K = Banyaknya variabel total yang diperkirakan, satu diantaranya unsur intercept

n = Jumlah sampel

kriteria :

H_0 diterima jika $F_{hitung} < F_{tabel}$

H_A diterima jika $F_{hitung} > F_{tabel}$

3. Koefisien Determinasi (R^2)

Untuk mengukur besarnya sumbangan variabel X_1 , X_2 , dan X_3 terhadap variasi (naik turunnya) Y digunakan koefisien determinasi. Nilai R^2 digunakan antara 0 sampai 1 ($0 < R^2 < 1$) semakin mendekati 1 berarti semakin tepat garis regresi untuk meramalkan nilai variabel terkait Y .

DAFTAR PUSTAKA

- Abidin kusno. *Politik Ekonomi Perumahan Rakyat dan Utopia Jakarta*. Jakarta barat: Penerbit Ombak, 2012.
- Adijasmita Rahardjo. *Pembangunan Ekonomi Perkotaan*. Yogyakarta: Graham ilmu, 2005.
- Bodie, Kane, Marcus, dkk. *Investment Investasi*. Jakarta: Salemba empat, 2006.
- Boediono. *Seri Sinopsis Pengantar Ilmu Ekonomi, Ekonomi Makro*. Yogyakarta: BPFE, 1998.
- Dornbush, Rudiger, Stanley Fisheer, dkk. *Terjemahan Mulyadi, Makro economics*, Jakarta: Erlangga. 1989.
- Fajar febrionanda. *Analisis Faktor-Faktor yang Mempengaruhi Investasi Dalam Negeri Di Indonesia Periode Tahun 1988-2009*. Diponegoro: Semarang. 2011.
- Fajrin ahmad. *Pengaruh Inflasi dan Suku Bunga Terhadap Omset UMKM di Kota Makassar*. Skripsi. Uin alauddin. Makassar. 2013.
- Indah Yuliana, *Investasi Dalam Perpesktif Islam*, http://ejournal.uin malang.ac.id/index. Php /ekonom i/article/view/309/ps_196 (11september 2015)
- Jafar. *Ekonomi Moneter*. Yogyakarta: Kota Kembang, 1993.
- Jhingan, *Ekonomi Pembangunan dan Perencanaan*. Jakarta: PT. Rajawali Pers. 2000.
- Johnny w. situmorang. *Menguak Iklim Investasi Indonesia Pasca krisis*. Jakarta: Esensi/ erlangga group. 2011.
- Lelly Triyani. *Analisis Faktor-Faktor Yang Mempengaruhi Tingkat Investasi Sektor Property Di Jawa Tengah Tahun 1982-2001*. Skripsi. Surakarta: Sebelas maret, 2003.
- Manullang. *Ekonomi Moneter* . Jakarta: Ghalia Indonesia, 1993.
- M.L Jhingan. *Ekonomi Pembangunan dan Perencanaan*. cet. 1. Jakarta: PT Raja Grafindo Persada, 2008.
- Muh ashar. *Pengaruh Investasi Terhadap Pertumbuhan Ekonomi di Kota Makassar*. Skripsi. Universitas negeri alauddin Makassar. 2013.

- Mukarrama HM Mustadir. *Pengaruh Tingkat Suku Bunga Kredit dan Pendapatan Perkapita Terhadap Pertumbuhan Investasi di Kota Makassar tahun 2002-2011*. Skripsi. Universitas negeri alauddin Makassar. 2014.
- Nasution Anwar. *Tinjauan Ekonomi Atas Dampak Paket Deregulasi Tahun 1998 Pada System Perbankan Indonesia*. Jakarta: PT gamedia, 1990.
- Nugroho SBM. *Menyibak Wajah Otonomi Daerah, Penerbit MM dan Lembaga Studi Kebijakan Ekonomi (LSKE) Undip*, Semarang. 2003.
- Nopirin. *Ekonomi Moneter*. Yogyakarta: BPFE, 2011.
- Prasetiantono A. Tony. *Analisis Ekonomi Indonesia*. Yogyakarta: Gramedia Pustaka Utama, 2000.
- Rimoky, *System Moneter dan Perbankan di Indonesia*. Jakarta: PT gamedia pustaka utama, 2002.
- Salim Basalam, Murdifing Halim, Syafri syam, dkk. *Penilaian Kelayakan Rencana Penannam Modal*. Prakata Prof. Dr. H. Halide. Yogyakarta: gadjah mada university pres, 1994.
- Samuelson, *Makroekonomi*. Cet 17. Jakarta: Erlangga.
- Setyoriawan, Danang. *Analisis Faktor-faktor yang Mempengaruhi Tingkat Investasi Sektor Properti di Jawa Tengah tahun 1982-2004*. Skripsi. UMS: Surakarta, 2007.
- Sukirno Sadono. *Pertumbuhan Ekonomi*. Jakarta: Lembaga Penerbit Fakultas Ekonomi Universitas Indonesia, 1978.
- . *Makro Ekonomi Modern Perkembangan Pemikiran dari klasik Hingga Keynesian Baru*. Jakarta: PT Raja GrafindoPersada, 2000.
- . *Ekonomi Pembangunan (proses, masalah, dan kebijakan)*. Jakarta: Kencana, 2007.
- . *Makroekonomi Teori Pengantar. Edisi Ketiga*. PT.Raja Grafindo Persada, 2011.
- Sunariyah, *Pengantar Pengetahuan Pasar Modal*. Yogyakarta: UPP AMP, 2004.
- Sutedi Adrian. *Hokum Keuangan Negara*. Jakarta: Sinar grafika, 2010.
- Tandelilin Eduardus. *Portofolio dan Invesatsi*. Yogyakarta: Kansius, 2010.

Tarigan, Robinson dkk. *Ekonomi Regional, Teoridan Aplikasi edisi revisi*, Medan: Bumi Aksara, 2005.

Todaro P. Michael. *Pembangunan ekonomi di dunia ketiga*. Jakarta: Erlangga, 2000.

Tim Statistik Sektor Rill Bank Indonesia. *Survei Harga Properti Residensial*. <http://www.bi.go.id/web/id/Publikasi/Survei/Survei+Harga+Properti+Residensial/>. 2010.

Descriptive Statistics

| | Mean | Std. Deviation | N |
|------------------|----------|----------------|----|
| KREDIT INVESTASI | 306.1731 | 239.88960 | 12 |
| SUKU BUNGA | 13.0900 | 1.46461 | 12 |
| PDRB | 13.6117 | 4.34520 | 12 |
| INFLASI | 5.8742 | 3.05802 | 12 |

Correlations

| | | KREDIT INVESTASI | SUKU BUNGA | PDRB | INFLASI |
|---------------------|------------------|---------------------|------------|-------|---------|
| Pearson Correlation | KREDIT INVESTASI | 1.000 | -.478 | .985 | -.505 |
| | SUKU BUNGA | -.478 | 1.000 | -.511 | .132 |
| | PDRB | .985 | -.511 | 1.000 | -.529 |
| | INFLASI | -.505 | .132 | -.529 | 1.000 |
| Sig. (1-tailed) | KREDIT INVESTASI | . | .058 | .000 | .047 |
| | SUKU BUNGA | .058 | . | .045 | .342 |
| | PDRB | .000 | .045 | . | .039 |
| | INFLASI | .047 | .342 | .039 | . |
| N | KREDIT INVESTASI | 12 | 12 | 12 | 12 |
| | SUKU BUNGA | 12 | 12 | 12 | 12 |
| | PDRB | 12 | 12 | 12 | 12 |
| | INFLASI | 12 | 12 | 12 | 12 |

Variables Entered/Removed^a

| Model | Variables Entered | Variables Removed | Method |
|-------|---|----------------------|--------|
| 1 | INFLASI, SUKU BUNGA , PDRB ^b | . | Enter |

a. Dependent Variable: KREDIT INVESTASI

b. All requested variables entered.

Model Summary^b

| Model | R | R Square | Adjusted R Square | Std. Error of the Estimate | Change Statistics | | | | | Durbin-Watson |
|-------|-------------------|----------|-------------------|----------------------------|-------------------|----------|-----|-----|---------------|---------------|
| | | | | | R Square Change | F Change | df1 | df2 | Sig. F Change | |
| 1 | .985 ^a | .971 | .960 | 47.83242 | .971 | 89.559 | 3 | 8 | .000 | 1.084 |

a. Predictors: (Constant), INFLASI, SUKU BUNGA , PDRB

b. Dependent Variable: KREDIT INVESTASI

ANOVA^a

| Model | | Sum of Squares | df | Mean Square | F | Sig. |
|-------|------------|----------------|----|-------------|--------|-------------------|
| 1 | Regression | 614713.715 | 3 | 204904.572 | 89.559 | .000 ^b |
| | Residual | 18303.526 | 8 | 2287.941 | | |
| | Total | 633017.240 | 11 | | | |

a. Dependent Variable: KREDIT INVESTASI

b. Predictors: (Constant), INFLASI, SUKU BUNGA , PDRB

Coefficients^a

| Model | | Unstandardized Coefficients | | Standardized Coefficients | t | Sig. | Correlations | | | Collinearity Statistics | |
|-------|------------|-----------------------------|------------|---------------------------|--------|------|--------------|---------|------|-------------------------|-------|
| | | B | Std. Error | Beta | | | Zero-order | Partial | Part | Tolerance | VIF |
| 1 | (Constant) | -557.605 | 206.635 | | -2.699 | .027 | | | | | |
| | SUKU BUNGA | 6.381 | 11.665 | .039 | .547 | .599 | -.478 | .190 | .033 | .713 | 1.403 |
| | PDRB | 56.323 | 4.592 | 1.020 | 12.266 | .000 | .985 | .974 | .737 | .522 | 1.914 |
| | INFLASI | 2.314 | 5.659 | .030 | .409 | .693 | -.505 | .143 | .025 | .695 | 1.440 |

a. Dependent Variable: KREDIT INVESTASI

CollinearityDiagnostics^a

| Model | Dimension | Eigenvalue | Condition Index | Variance Proportions | | | |
|-------|-----------|------------|-----------------|----------------------|------------|------|---------|
| | | | | (Constant) | SUKU BUNGA | PDRB | INFLASI |
| 1 | 1 | 3.735 | 1.000 | .00 | .00 | .00 | .01 |
| | 2 | .220 | 4.121 | .00 | .00 | .07 | .40 |
| | 3 | .042 | 9.427 | .01 | .08 | .40 | .44 |
| | 4 | .003 | 36.088 | .99 | .92 | .53 | .16 |

a. Dependent Variable: KREDIT INVESTASI

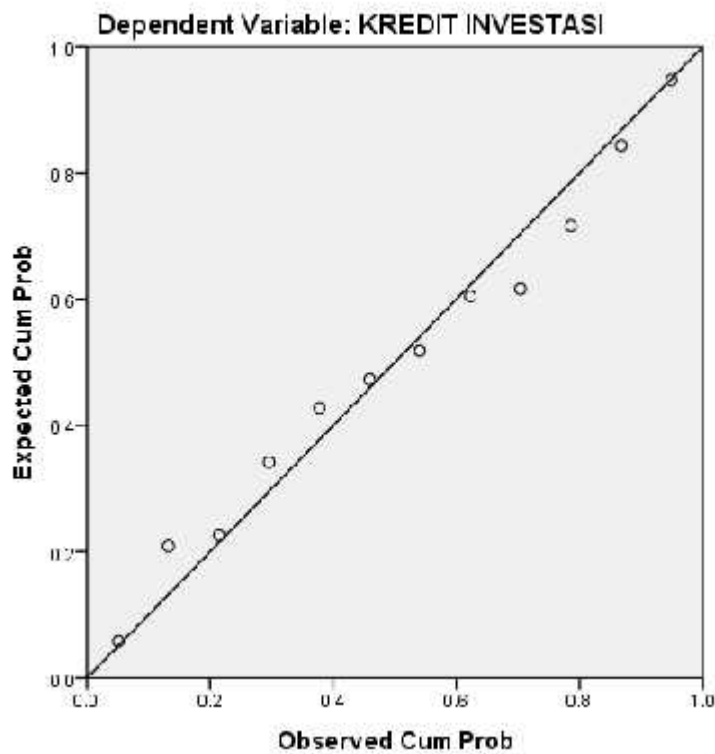
Residuals Statistics^a

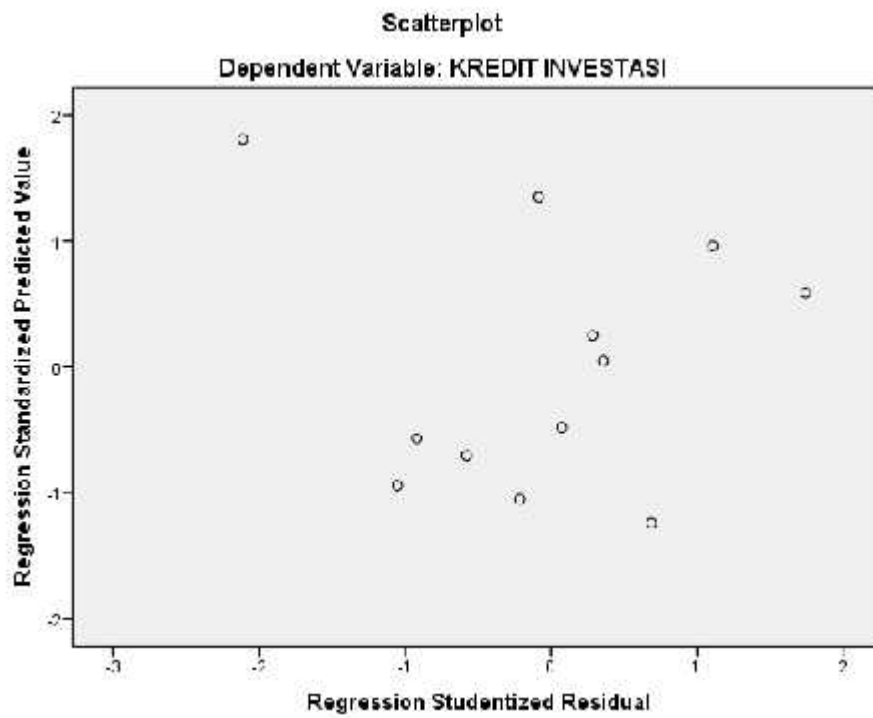
| | Minimum | Maximum | Mean | Std. Deviation | N |
|-----------------------------------|------------|----------|----------|----------------|----|
| Predicted Value | 13.1021 | 733.3875 | 306.1731 | 236.39599 | 12 |
| Std. Predicted Value | -1.240 | 1.807 | .000 | 1.000 | 12 |
| Standard Error of Predicted Value | 18.317 | 37.953 | 27.012 | 6.001 | 12 |
| Adjusted Predicted Value | .8867 | 793.6647 | 312.8700 | 242.48445 | 12 |
| Residual | -75.17248 | 77.08842 | .00000 | 40.79163 | 12 |
| Std. Residual | -1.572 | 1.612 | .000 | .853 | 12 |
| Stud. Residual | -2.110 | 1.745 | -.058 | 1.032 | 12 |
| Deleted Residual | -135.44965 | 90.33523 | -6.69693 | 60.63314 | 12 |
| Stud. Deleted Residual | -2.962 | 2.073 | -.102 | 1.249 | 12 |
| Mahal. Distance | .696 | 6.009 | 2.750 | 1.589 | 12 |
| Cook's Distance | .001 | .892 | .128 | .248 | 12 |
| Centered Leverage Value | .063 | .546 | .250 | .144 | 12 |

a. Dependent Variable: KREDIT INVESTASI

Charts

Normal P-P Plot of Regression Standardized Residual





```
GET  
FILE='F:\Untitled1.sav'.  
DATASET NAME DataSet1 WINDOW=FRONT.
```

DAFTAR RIWAYAT HIDUP



NURLAELA, akrab disapa dengan Aila. Lahir pada 30 Juli 1993 di Limbung, Kabupaten Gowa, Provinsi Sulawesi Selatan. Penulis adalah anak ketiga dari empat orang bersaudara, dari pasangan M. Nasir dan Hasmi. Penulis menempuh pendidikan dasarnya di SD Inpres Rappokaleleng dan selesai pada tahun 2005, selanjutnya menempuh pendidikan di Pesantren Modern Tarbiyah Takalar dan lulus pada tahun 2008, kemudian melanjutkan studi di SMAN 1 Bajeng dan selesai tahun 2011. Penulis melanjutkan studi tahun 2011 dan terdaftar sebagai Mahasiswa Jurusan Ilmu Ekonomi Fakultas Ekonomi dan Bisnis Islam Program Studi Strata Satu (S1) di Universitas Islam Negeri Alauddin Makassar. Alhamdulillah berkat doa dan bimbingan mampu menyelesaikan studi selama 4 tahun 2 bulan dengan predikat memuaskan (IPK 3.53). Selain pendidikan formal, beberapa organisasi yang pernah diikutinya, yaitu KOPMA, LDK AL Jami, Wahdah, dan HMJ Ilmu Ekonomi.