

**ANALISIS FAKTOR-FAKTOR YANG MEMPENGARUHI
PERMINTAAN UANG DI SULAWESI SELATAN**



Skripsi

Diajukan Untuk Memenuhi Salah Satu Syarat Guna Meraih Gelar
Sarjana Ekonomi (SE) Jurusan Ilmu Ekonomi
Fakultas Ekonomi dan Bisnis Islam
UIN Alauddin Makassar

Oleh:

NURSIBA
NIM. 10700111060

**FAKULTAS EKONOMI DAN BISNIS ISLAM
UNIVERSITAS ISLAM NEGERI ALAUDDIN MAKASSAR
2015**

PERNYATAAN KEASLIAN SKRIPSI

Mahasiswa yang bertanda tangan dibawah ini :

Nama : Nursiba
NIM : 10700111060
Tempat/Tgl.Lahir : Paminggalan, 31 Desember 1993
Jurusan : Ilmu Ekonomi
Fakultas : Ekonomi dan Bisnis Islam
Alamat : Jl. Mannuruki II
Judul Skripsi : Analisis Faktor-faktor yang Mempengaruhi Permintaan Uang
di Sulawesi Selatan

Menyatakan dengan sesungguhnya dan penuh kesadaran bahwa skripsi ini benar dan hasil karya sendiri. Jika kemudian hari terbukti bahwa ia merupakan duplikat, tiruan, atau dibuat orang lain, sebagian atau seluruhnya, maka skripsi ini dan gelar yang diperoleh karenanya batal demi hukum.

Samata-Gowa, 20 Agustus 2015
Penyusun,

NURSIBA
Nim. 10700111060

KATA PENGANTAR



Assalamu Alaikum Wr. Wb

Alhamdulillah rabbi' alamin, Puji syukur atas kehadiran Allah SWT yang Maha Mendengar lagi Maha Melihat dan atas segala limpahan rahmat, taufik, serta hidayah-Nya sehigga penulis dapat menyusun dan menyelesaikan skripsi ini dan salawat serta doa tucurahkan kepada Baginda Muhammad SAW umat beliau yang senantiasa istiqamah dalam menjalankan ajarannya serta kepada seluruh umatnya.

Adapun maksud dari penyusunan skripsi ini adalah guna memenuhi salah satu syarat untuk menyelesaikan Program Sarjana (S1) Jurusan Ilmu Ekonomi Fakultas Ekonomi dan Bisnis Islam Universitas Islam Negeri Alauddin Makassar Skripsi ini berjudul “Analisis Faktor-Faktor Yang Mempengaruhi Permintaan Uang di Sulawesi Selatan Tahun 2002-2012” telah diselesaikan sesuai dengan waktu yang telah direncanakan.

Penulis menyadari bahwa terselesaikannya skripsi ini tidak lepas dari doa dan dukungan dari segenap keluarga besar penulis, terkhusus untuk kedua orang tua penulis, yaitu Ayahanda Mahmud dan ibunda Santiawiah. Penulis mengucapkan banyak terima kasih atas do'a yang tak henti-hentinya, kasih sayang, kesabaran, pengorbanan, serta bimbingan yang tak terhingga. Penulis juga mengucapkan banyak terima kasih kepada Kakak-kakakku tercinta Hamsa, Dudin, Nurma, Husnia yang telah memberikan dorongan moril sehingga skripsi ini dapat dikerjakan oleh penulis dengan penuh semangat. Buat adik-adikku yang LUAR

BIASA Marsana, Ahmad Ambari, Nurfitriana terima kasih atas doa dan dukungannya kalian membuat kakak selalu semangat sehingga Alhamdulillah skripsi ini selesai sesuai dengan rencana.

Selain itu penulis menyadari bahwa dalam proses penulisan skripsi ini banyak mengalami kendala, namun berkat bantuan, bimbingan, kerjasama, dari berbagai pihak dan berkah dari Allah SWT sehingga kendala-kendala yang dihadapi tersebut dapat diatasi. Untuk itu penulis menyampaikan ucapan terima kasih dan penghargaan kepada Bapak Hasbiullah, SE., M.Si selaku pembimbing I dan Bapak Aulia Rahman, SE.,M.Si selaku pembimbing II yang telah sabar ,tekun, tulus dan ikhlas meluangkan waktu, tenaga dan pikiran untuk memberikan bimbingan, motivasi, arahan, dan saran-saran yang sangat berharga kepada penulis selama menyusun skripsi.

Untuk itu pada kesempatan ini penulis ingin mengucapkan terima kasih kepada:

1. Bapak Rektor UIN Alauddin Makassar dan para wakil Rektor serta seluruh jajarannya yang senantiasa mencurahkan dedikasinya dengan penuh keikhlasan dalam rangka pengembangan mutu dan kualitas UIN Alauddin Makassar.
2. Bapak Prof. Dr. H. Ambo Asse, M.Ag selaku Dekan Fakultas Ekonomi dan Bisnis Islam UIN Alauddin Makassar.
3. Bapak Dr. Amiruddin K., S.Ag., M.Ei dan Hasbiullah, SE., M.Si. selaku Ketua dan Sekretaris jurusan Ilmu Ekonomi Fakultas Ekonomi dan

Bisnis Islam atas segala kontribusi, bantuan dan bimbingannya selama ini.

4. Bapak Hasbiullah. SE., M.Si selaku pembimbing I, Bapak Aulia Rahman. SE.,M.Si selaku pembimbing II yang telah meluangkan waktu ditengah kesibukannya untuk memberikan bimbingan, petunjuk, dan arahan dalam penyusunan skripsi ini.
5. Bapak dan Ibu Dosen Jurusan Ilmu Ekonomi yang telah memberikan ilmu pengetahuan kepada penulis selama menuntut ilmu di Universitas Islam Negeri Alauiddin Makassar.
6. Buat Pak Akram selaku dosen Statitik terima kasih banyak atas bantuannya dalam mengolah data sehingga membantu dalam penyelesaian Skripsi ini.
7. Seluruh Pegawai, Staf akademik, Staf perpustakaan, Staf jurusan Ilmu Ekonomi Fakultas Ekonomi dan Bisnis Islam yang memberikan bantuan dalam penulisan skripsi ini.
8. Para staf pegawai kantor Badan Pusat Statistik (BPS) Sulawesi Selatan dan Bank Indonesia (BI) yang telah banyak membantu penulis untuk mendapatkan data dan informasi yang aktual dan relevan dengan penelitian penulis.
9. Buat keluarga besar Hj. Sitti Rada terima kasih banyak doa dan dukungannya.
10. Terima kasih teman-teman seangkatan ILMU EKONOMI 2011 (angkatan kita yang tersolid) semoga tak akan terlupakan dan menjadi kenangan

hidup. Terkhusus buat teman sekelas IE 3,4 sekaligus teman seperjuangan Eka, Veni, Nunu, Cida, Ifa, Nini, Aila, Ani, Risna, Anti, Zakiya, Lina, Shely, Ria, Risma, Wahid, Wahyu, Mufli, Riswan, Qadri, Anto, Rahmat, Rohandi, Mulyadi, Rasyidin, Supriadi, Sapriadi, Very, Upi. Kalian luar biasa teman sekaligus sahabat yang tak akan terlupakan.

11. Seluruh teman-teman KKN Reguler Angkatan ke- 50 Kelurahan Limbung Kec. Bajeng terutama posko 2 yaitu Bapak Syahrir dan Ibu Rosmiati, serta teman-teman posko 2 Miftahul Jannah (neng pulas), Anita (neng bernginap), Sri Wahyunengsih (neng peset), Ahmad Zaky Malik (bangza), Firdaus (bangda), Dedy Faizal Suwahyu (bangded), Sugiman Eka Putra. Dua bulan merupakan waktu yang sangat berharga bagi hidup saya karena bersama teman-teman yang luar biasa dan tak akan pernah terlupakan. Terima kasih atas candaan, semangat, motifasi dan kebersamaannya. **KALIAN LUAR BIASA**

12. Buat para ALUMNI SOCIAL PUNKY Tahun 2011 khususnya IPS 2 Fachmatul, Nita, Fadila, Indah, Ikka, Dian, Wahida, Nurdia, Imma, Dana, Dina, Aldy, Akbar, Awan, Ichal, Owi, Munchis, Ancha, Ghifari, Ali, Abdi, Mahfudh.

13. Buat teman-teman ASPURI BERU'-BERU' Kak, Uni, Kak Udha, Kak Dewi, Kak Wati, Ina, Hani, Wana, Shary, Fitrah, Afifah, Muna. Terima kasih banyak atas candaan, semangat, motivasi dan kebersamaannya. **You Are Is The Best.**

14. Buat sepupuku Rajab, Dardi, Narju, Ilham, Alling, Ani, Irma, Liana, Hikma, Kiky, terima kasih banyak atas doa dan bantuan serta dukungannya.

Penulis berharap skripsi ini dapat memberikan manfaat bagi semua pihak dan penulis secara terkhusus. Semoga Tuhan Yang Maha Esa melindungi dan memberikan berkahNya dan imbalan yang setimpal kepada semua pihak yang telah membantu dan membimbing penulis dalam menyelesaikan skripsi ini.

Penulis juga menyadari bahwa skripsi ini jauh dari kesempurnaan. Dengan segenap kerendahan hati, penulis berharap semoga segala kekurangan yang ada pada skripsi ini dapat dijadikan bahan pembelajaran untuk penelitian yang lebih baik di masa yang akan datang, dan semoga skripsi ini dapat bermanfaat bagi penulis khususnya dan pembaca pada umumnya.

Makassar, Agustus 2015

Penulis,

Nursiba

NIM. 10700111060

DAFTAR ISI

HALAMAN JUDUL	i
PERNYATAAN KEASLIAN SKRIPSI.....	ii
PENGESAHAN SKRIPSI	iii
KATA PENGANTAR	iv
DAFTAR ISI	ix
DAFTAR TABEL.....	xi
DAFTAR GAMBAR	xii
ABSTRAK	xiii
BAB I PENDAHULUAN.....	1
A. Latar Belakang	1
B. Rumusan Masalah	10
C. Hipotesis	10
D. Defenisi Operasional.....	10
E. Tinjauan Empiris.....	11
F. Tujuan Penelitian	13
G. Manfaat Penelitian	13
BAB II TINJAUAN PUSTAKA.....	14
A. Defenisi Uang	14
1. Jenis-Jenis Uang	14
2. Fungsi Uang.....	15
B. Teori Permintaan Uang	17
1. Teori Permintaan Uang Menurut Irving Fisher	18
2. Teori Kuantitas Sederhana Menurut Pandangan Klasik	19
3. Teori Cambridge (Marshall-Pigou)	20
4. Teori Permintaan Uang Menurut Keynes	21
5. Model Manajemen Kas Baumol-Tobin	24
6. Teori Portofolio Permintaan Uang.....	26
7. Teori Kuantitas Modern Menurut Friedman.....	28
C. Teori Pendapatan Perkapita	29
D. Teori Tingkat Suku Bunga	32
1. Teori Tingkat Suku Bunga Menurut Pandangan Klasik	32

2. Teori Tingkat Suku Bunga Menurut Keynes.....	34
3. Teori Tingkat Suku Bunga Menurut Hicks	35
E. Teori Indeks Harga Konsumen	39
F. Teori Keterkaitan antara Pendapatan Perkapita dan Permintaan uang	43
G. Teori Keterkaitan antara Tingkat Suku Bunga dan Permintaan Uang	44
H. Teori Keterkaitan antara Indeks Harga Konsumen dan Permintaan Uang	45
BAB III METODE PENELITIAN	49
A. Ruang Lingkup Penelitian	49
B. Jenis dan Sumber Data	49
C. Model Analisis	49
D. Uji Kesesuaian (<i>Test of Goodness of Fit</i>)	52
E. Batasan Variabel	55
BAB IV HASIL PENELITIAN.....	56
A. Gambaran Umum Perekonomian Sulawesi Selatan	56
B. Gambaran Umum Perkembangan Permintaan Uang	58
C. Gambaran Umum Perkembangan Pendapatan Perkapita	60
D. Gambaran Umum Perkembangan Tingkat Suku Bunga	61
E. Gambaran Umum Perkembangan Indeks Harga Konsumen	64
F. Uji Asumsi Klasik	65
G. Analisis Regresi Berganda	69
H. Hasil Penelitian	77
BAB V PENUTUP.....	83
A. Kesimpulan	83
B. Saran	83
Daftar Pustaka.....	

DAFTAR TABEL

Tabel 1.1	Data Perkembangan Jumlah Uang Beredar dan Pendapatan Perkapita	6
Tabel 1.2	Data Perkembangan Tingkat Suku Bunga	8
Tabel 1.3	Data Perkembangan Indeks Harga Konsumen	9
Tabel 4.1	Data Perkembangan PDRB Sulawesi Selatan	57
Tabel 4.2	Data Perkembangan Permintaan Uang	59
Tabel 4.3	Data Perkembangan Pendapatan Perkapita.....	60
Tabel 4.4	Data Perkembangan Tingkat Suku Bunga	63
Tabel 4.5	Data Perkembangan Indeks Harga Konsumen	64
Tabel 4.6	Uji Multikolinearitas	67
Tabel 4.7	Rekapitulasi Hasil Analisis Regresi Berganda	70
Tabel 4.8	Penerimaan Hipotesis Uji Parsial	71

DAFTAR GAMBAR

Gambar 2.1 Kerangka Pikir.....	47
Gambar 2.2 Grafik Uji Normalitas	66
Gambar 2.3 Grafik Uji Heteroskedastisitas	68

ABSTRAK

Nama : Nursiba
Nim : 10700111060
Judul Skripsi : *Analisis Fakto-Faktor yang Mempengaruhi Permintaan Uang di Sulawesi Selatan Tahun 2002-2012*

Tujuan dari penelitian ini adalah untuk menganalisis apakah Pendapatan Perkapita dan Tingkat Suku Bunga serta Indeks Harga Konsumen berpengaruh terhadap Permintaan Uang di Sulawesi Selatan Tahun 2002-2012. Adapun variabel dalam penelitian ini adalah Pendapatan Perkapita (X_1), Tingkat Suku Bunga (X_2) serta Indeks Harga Konsumen (X_3) sebagai variabel *independent* dan permintaan uang sebagai variabel *dependent*. Metode analisis yang digunakan dalam penelitian ini adalah analisis regresi berganda.

Hasil penelitian ini diperoleh koefisien determinasi yang menunjukkan hubungan pendapatan perkapita, tingkat suku bunga, serta indeks harga konsumen terhadap permintaan uang sebesar 99,7% dan sisanya sebesar 0,03 yang dipengaruhi oleh variabel diluar model ini. Berdasarkan hasil penelitian maka dapat disimpulkan bahwa variabel Pendapatan Perkapita berpengaruh positif dan signifikan terhadap Permintaan Uang di Sulawesi Selatan tahun 2002-2012. Variabel Tingkat Suku Bunga berpengaruh negatif namun tidak signifikan terhadap Permintaan Uang di Sulawesi Selatan tahun 2002-2012. Serta variabel Indeks Harga Konsumen berpengaruh positif namun tidak signifikan terhadap permintaan uang di Sulawesi Selatan tahun 2002-2012.

Kata Kunci: Permintaan Uang, Pendapatan Perkapita, Tingkat Suku Bunga (BI Rate) dan Indeks harga konsumen.

BAB I

PENDAHULUAN

A. Latar Belakang Masalah

Uang merupakan hal yang menarik untuk dibicarakan, karena uang merupakan salah satu sendi dalam kehidupan manusia. Mulai dari anak-anak sampai orang tua mereka membutuhkan uang dalam kegiatan mereka baik itu bersifat konsumtif misalnya membeli keperluan sehari-hari. Dalam teori moneter Keynesian menyatakan bahwa perilaku masyarakat untuk memilih memegang uang tunai atau surat-surat berharga dipengaruhi oleh tingkat suku bunga. Penekanan faktor tingkat suku bunga terhadap keinginan masyarakat memegang uang inilah yang memungkinkan analisis permintaan uang sebagai alat untuk memperoleh keuntungan (Mandala dan Pratama:2004).

Dalam perekonomian suatu negara atau wilayah uang mempunyai peranan yang sangat penting khususnya dalam bidang perekonomian. Bagi perekonomian uang seperti darah yang mengalir dalam tubuh manusia ketika terhambat maka fungsi organ tubuh tidak akan berjalan sebagai mana mestinya dan manusia akan menjadi sakit karenanya. Sama halnya dengan uang, posisinya harus selalu berputar dalam suatu roda perekonomian apabila terhambat maka perekonomian akan menjadi sakit. Oleh karena itu untuk menjalankan fungsi uang sebagaimana mestinya diperlukan suatu kebijakan oleh Bank Indonesia dengan otoritas moneternya.

Dalam perputaran uang di suatu wilayah selain variabel makro, lembaga tersebut juga mempunyai peranan yang kuat untuk masyarakat dalam melakukan

kegiatan ekonomi. Lembaga yang dimaksud dalam hal ini seperti Bank Indonesia (BI) yang mempunyai otoritas moneter untuk menentukan kebijakan dalam kondisi ekonomi suatu wilayah, ada juga bank umum yang menjalankan perannya dalam tingkat suku bunga untuk ditawarkan kepada masyarakat dimana masyarakat yang tergolong dalam lembaga masyarakat nantinya yang juga akan ikut menentukan kondisi perputaran uang dengan ekspektasi dan konsumsi yang mereka lakukan.

Salah seorang pemikir besar yang menyumbangkan pemikirannya dalam teori moneter adalah Keynes yang berpandangan tentang uang sebagai alat penyimpan nilai. Pandangan ini menyebabkan perlunya analisis tentang pasar uang dengan penawaran uang. Pasar uang, memberikan gambaran tentang perkembangan kelangkaan uang. Perkembangan tingkat kelangkaan uang ditunjukkan dari perkembangan tingkat harga yang terbentuk melalui mekanisme pasar, sedangkan harga dari uang adalah tingkat bunga. Jika tingkat bunga semakin tinggi, maka uang semakin mahal, berarti uang semakin langka, begitu juga sebaliknya (Nopirin:1992).

Dari teori ini dapat dilihat suatu hubungan antara sektor moneter dengan sektor riil. Tingkat bunga yang terbentuk disektor moneter (pasar uang) akan mempengaruhi perilaku disektor riil, khususnya investasi. Dimana Suku bunga merupakan salah satu faktor yang paling penting dalam perekonomian suatu wilayah karena sangat berpengaruh terhadap kesehatan perekonomian. Hal ini tidak hanya mempengaruhi keinginan konsumen untuk membelanjakan ataupun menabungkan uangnya tetapi juga mempengaruhi dunia usaha dalam mengambil

keputusan. Oleh karena itu tingkat suku bunga mempunyai pengaruh yang sangat luas, baik pada sektor moneter maupun juga pada sektor riil. Sebagai contoh, bila tingkat bunga makin tinggi, permintaan investasi akan menurun, yang juga akan menurunkan tingkat output keseimbangan. Jadi keseimbangan di pasar uang berkaitan dengan pasar barang dan jasa tingkat suku bunga juga sangat berpengaruh terhadap permintaan uang.

Pada saat pendapatan perkapita bertambah banyak, maka permintaan akan uang untuk kebutuhan transaksi juga akan meningkat. Masyarakat cenderung untuk menjaga nilai beli dari uang yang dipegangnya, agar uang yang dipegang cukup memadai untuk menyelesaikan transaksi-transaksi yang dilakukannya.

Firman Allah SWT dalam surah An-nisaa Q.S/4:29 menjelaskan:

يَا أَيُّهَا الَّذِينَ آمَنُوا لَا تَأْكُلُوا أَمْوَالَكُمْ بَيْنَكُمْ بِالْبَاطِلِ إِلَّا أَنْ تَكُونَ تِجَارَةً عَنْ تَرَاضٍ مِنْكُمْ وَلَا تَقْتُلُوا أَنْفُسَكُمْ إِنَّ اللَّهَ كَانَ بِكُمْ رَحِيمًا (٢٩)

Terjemahannya:

“Wahai orang-orang yang beriman, janganlah kalian memakan harta-harta kalian di antara kalian dengan cara yang batil, kecuali dengan perdagangan yang kalian saling ridha. Dan janganlah kalian membunuh diri-diri kalian, sesungguhnya Allah itu Maha Kasih Sayang kepada kalian”

Ayat ini menerangkan hukum transaksi secara umum, lebih khusus kepada transaksi perdagangan, bisnis jual beli. Sebelumnya telah diterangkan transaksi muamalah yang berhubungan dengan harta, seperti harta anak yatim, mahar, dan sebagainya. Dalam ayat ini Allah mengharamkan orang beriman untuk memakan, memanfaatkan, menggunakan, (dan segala bentuk transaksi lainnya) harta orang lain dengan jalan yang batil, yaitu yang tidak dibenarkan oleh syari’at. Kita boleh melakukan transaksi terhadap harta orang lain dengan jalan perdagangan dengan

asas saling ridha, saling ikhlas. Dan dalam ayat ini Allah juga melarang untuk bunuh diri, baik membunuh diri sendiri maupun saling membunuh. Dan Allah menerangkan semua ini, sebagai wujud dari kasih sayang-Nya, karena Allah itu Maha Kasih Sayang kepada kita.

Transaksi harta dibahas begitu rinci dalam Islam, karena 1) sebagaimana kita ketahui, harta adalah ruh kehidupan bagi siapapun dan kapanpun. Kalau tidak dibuat aturan main dengan benar, pasti akan timbul permusuhan, padahal Islam tidak menginginkan pertumpahan darah hanya karena harta. Karena itu dalam perdagangan ini Islam mengaturnya agar satu sama lain bisa hidup berdampingan secara rukun. 2) hakekat harta ini pada dasarnya adalah hak bersama. Sehingga setiap individu punya hak untuk mendapatkannya dan mengelolanya. Asal dengan landasan adil dan kerelaan, jauh dari kedhaliman, manipulasi, kebohongan, kecurangan dan paksaan.

Islam adalah sebuah sistem, manhaj, jalan kehidupan yang sangat lengkap, komprehensif, universal. Artinya Islam tidak hanya mengatur hubungan kita dengan Allah (ibadah atau ritual) tapi juga mengatur hubungan antarmanusia bahkan antara manusia dengan alam semesta ini, termasuk di dalamnya sistem perekonomian Islam. Mungkin baru sekarang ini kita dapat melihat munculnya banyak perbankan syariah. Itu adalah baru bagian kecil dari sistem Islam dalam perekonomian.

Pada umumnya individu atau perusahaan memerlukan uang kas untuk membelanjai transaksi karena mereka pikir bahwa pengeluaran ini sering terjadi lebih dahulu dari uang masuk (dari pendapatannya). Motif transaksi permintaan

uang bermacam-macam, tergantung bagaimana orang memodelkan proses menghasilkan uang untuk melakukan transaksi. Seluruh teori ini mengasumsikan bahwa uang mempunyai biaya dari menerima tingkat pengambilan yang rendah dan manfaat yang membuat transaksi lebih aman. Orang-orang memutuskan berapa banyak uang yang akan dipegang dalam men-*trade-off*-kan biaya dan manfaat ini.

Permintaan uang oleh masyarakat Sulawesi Selatan tentu saja dipengaruhi oleh motif-motif tersebut, selain dengan bekerja dan mendapatkan upah atau gaji yang diperoleh masyarakat juga dapat memenuhi kebutuhan uangnya dengan cara melakukan kredit. Ketika pendapatan masyarakat tidak mencukupi untuk menutupi kebutuhannya maka masyarakat bisa memenuhi kebutuhannya dengan cara melakukan kredit. Kredit itu sendiri dapat diperoleh melalui Bank dan Lembaga Keuangan non Bank dimana pemberi persyaratan peminjaman yang sedikit rumit, namun tidak memberatkan dalam hal pembayaran, sampai kepada rentenir yang memberi kemudahan dalam peminjaman namun syarat pengembaliannya begitu memberatkan. Namun perlu juga diketahui dalam teori Keynes juga dijelaskan bahwa permintaan uang juga dipengaruhi oleh tingkat harga. Ketika harga mengalami kenaikan maka hal ini akan menyebabkan kenaikan permintaan uang oleh masyarakat Sulawesi Selatan pada umumnya.

Tabel 1.1
Perkembangan Jumlah Uang Beredar dan Pendapatan Perkapita Sul-Sel
Tahun 2002-2012

Tahun	Jumlah Uang Beredar (Milyar Rupiah)		(Jutaan Rupiah)
	M1 (Uang Kartal+Uang Giral)	M2 (M1+Uang Kuasi)	Pendapatan Perkapita
2002	Rp.191939	Rp. 883908	Rp. 7544407
2003	Rp.223799	Rp. 955692	Rp. 8106453
2004	Rp. 253818	Rp. 1033528	Rp. 9189280
2005	Rp. 271140	Rp. 1202762	Rp. 11010477
2006	Rp. 347013	Rp. 1382493	Rp. 13008853
2007	Rp. 450056	Rp. 1649662	Rp. 15223494
2008	Rp. 456787	Rp. 1895839	Rp. 19087876
2009	Rp. 515824	Rp. 2141384	Rp. 20935863
2010	Rp. 605411	Rp. 2471206	Rp. 23974407
2011	Rp. 722991	Rp. 2877220	Rp. 27487047
2012	Rp. 841652	Rp. 3307507	Rp.30674674

Sumber: Bank Indonesia dan Badan Pusat Statistik

Berdasarkan data pada tabel di atas dapat dilihat bahwa ada kesamaan pola hubungan antara sektor riil dengan sektor moneter. Dalam artian ada hubungan searah antara penambahan jumlah uang beredar dengan pendapatan perkapita, ketika pendapatan perkapita cenderung tumbuh maka jumlah uang beredar bertambah. Dari pandangan Klasik, pertumbuhan ekonomi searah dengan penambahan jumlah uang beredar. Hal ini dapat dipandang sebagai peningkatan uang sebagai alat transaksi (M1) memang semakin meningkat saat perekonomian tumbuh.

Pendapatan perkapita Sulawesi Selatan pada Tahun 2002-2012 mengalami pertumbuhan dari tahun ke tahun hal ini disebabkan karena tingkat konsumsi masyarakat juga tiap tahunnya mengalami peningkatan. Begitupun dengan jumlah uang beredar di Sulawesi Selatan Bukan hanya itu penggunaan akan uang

yang dimiliki masyarakat juga sudah mulai bervariasi bukan hanya untuk bertransaksi, tapi juga untuk investasi, tabungan dan belanja modal lainnya. Perilaku ini secara langsung berpengaruh pada tingkat pendapatan Provinsi Sulawesi Selatan. Sehingga, berdasarkan sumber data yang didapat permintaan uang dan pendapatan perkapita dapat dikatakan signifikan karena pertumbuhannya saling beriringan ke atas.

Peningkatan dari pendapatan masyarakat menimbulkan pola berpikir yang tadinya memandang penggunaan uang hanya untuk memenuhi kehidupan sehari-hari menjadi pola berpikir yang semakin maju bagaimana dengan uang yang mereka miliki, mereka dapat mempergunakan uang tersebut bukan hanya sekedar untuk makan ataupun untuk biaya kesehatan tapi juga bagaimana mereka berpikir untuk mengolah uang untuk meraih keuntungan dengan cara membuka lapangan usaha sendiri atau berperan serta di pasar modal. Seorang pemilik kekayaan akan selalu berusaha untuk memilih bentuk-bentuk kekayaan sehingga mencapai kepuasan yang maksimum. Hal ini dapat dicapai apabila tingkat substitusi antara satu bentuk kekayaan dengan bentuk kekayaan yang lain sama dengan tingkat substitusi yang dia inginkan. Karena satu bentuk kekayaan itu berbeda dengan bentuk yang lain dalam hal adanya aliran pendapatan misalnya obligasi akan mendatangkan bunga, sedangkan uang kas tidak maka perbedaan inilah yang mendasari kepuasan seorang pemilik kekayaan.

**Tabel 1.2 Perkembangan Tingkat Suku Bunga
Tahun 2002-2012 (dalam persen)**

No.	Tahun	Tingkat Suku Bunga
1	2002	12.75
2	2003	12.75
3	2004	12.75
4	2005	12.75
5	2006	9.75
6	2007	8.00
7	2008	9.25
8	2009	7.00
9	2010	6.50
10	2011	6.00
11	2012	5.75

Sumber Data : Bank Indonesia

Berdasarkan data pada tabel di atas, maka dapat dilihat bahwa tingkat suku bunga di Sulawesi Selatan tingkat suku sebesar pada tahun 2002-2005 sama yaitu sebesar 12.75%, dan mengalami penurunan pada tahun 2006 menjadi 9.75%, begitupun pada tahun 2007 turun menjadi 8.00%. Akan tetapi pada tahun 2008 kembali mengalami kenaikan menjadi 9.25.75% namun pada tahun 2009 kembali mengalami penurunan menjadi 7.00%. pada tahun 2010 turun menjadi 6.50% dan pada tahun 2011 tetap mengalami penurunan 6.00%. Dan pada tahun 2012 kembali mengalami penurunan hingga 5.75%. Tingkat Suku Bunga cenderung mengalami penurunan dari tahun ke tahun akan tetapi pada tahun 2006 namun kembali mengalami kenaikan akan tetapi setelah tahun-tahun berikut mengalami penurunan. Dengan demikian memperkuat alasan bahwa tingkat suku bunga memang mempunyai hubungan negatif dan tidak berpengaruh signifikan terhadap permintaan uang di Sulawesi Selatan.

Tabel 1.3 Perkembangan Indeks Harga Konsumen di Sulawesi Selatan tahun 2002-2012 (%)

No.	Tahun	Indeks Harga Konsumen (IHK) (%)
1	2002	255.46
2	2003	270.71
3	2004	109.91
4	2005	120.99
5	2006	137.84
6	2007	145.48
7	2008	123.05
8	2009	130.48
9	2010	127.96
10	2011	130.48
11	2012	135.38

Sumber data: Badan Pusat Statistik

Berdasarkan tabel di atas, maka dapat dilihat bahwa indeks harga konsumen dari tahun ke tahun menunjukkan indeks harga tidak menentu. Kadang naik dan kadang turun. Sedangkan permintaan uang berdasarkan jumlah uang beredar (M2) di Sulawesi Selatan dari tahun ke tahun mengalami kenaikan. Sehingga jika dibandingkan dengan permintaan uang maka dapat dilihat bahwa keduanya membentuk pola yang berbeda. Namun berbeda dengan data yang diperoleh dimana pada tabel indeks harga konsumen menunjukkan ada beberapa tahun mengalami penurunan harga yang seharusnya berpengaruh pada penurunan permintaan uang. Sedangkan berbicara dengan teori yang mengatakan bahwa kenaikan harga searah dengan permintaan uang

Sehingga dari beberapa uraian di atas, membuat penulis tertarik untuk melakukan penelitian tentang permintaan uang melalui penulisan skripsi yang di beri judul. “Analisis Faktor-faktor yang Mempengaruhi Permintaan Uang (*Demand for Money*) di Sulawesi Selatan”.

B. Rumusan Masalah

Berdasarkan latar belakang di atas, maka penulis merumuskan permasalahan sebagai berikut:

1. Apakah Pendapatan Perkapita berpengaruh terhadap permintaan uang di Sulawesi Selatan Tahun 2002-2012?
2. Apakah Tingkat Suku Bunga berpengaruh terhadap permintaan uang di Sulawesi Selatan Tahun 2002-2012?
3. Apakah Indeks Harga Konsumen terhadap permintaan uang di Sulawesi Selatan?

C. Hipotesis

Adapun hipotesis dalam penulisan ini adalah sebagai berikut:

1. Diduga bahwa Pendapatan Perkapita berpengaruh positif dan signifikan terhadap permintaan uang di Sulawesi Selatan tahun 2002-2012.
2. Diduga bahwa Tingkat Suku Bunga berpengaruh positif dan signifikan terhadap permintaan uang di Sulawesi Selatan tahun 2002-2012.
3. Diduga bahwa Indeks Harga Konsumen berpengaruh positif dan signifikan terhadap permintaan uang di Sulawesi Selatan.

D. Defenisi Operasional

1. Permintaan uang merupakan kebutuhan akan uang tunai yang diminta sesuai dengan pendapatan masyarakat di Sulawesi Selatan berdasarkan M2 (UK+DD+TD) tahun 2002-2012.

2. Uang Kartal merupakan alat bayar tunai yang dapat diterima oleh masyarakat dalam melakukan transaksi jual beli dalam kehidupan sehari-hari.
3. Demand Deposit merupakan simpanan masyarakat Sulawesi Selatan pada pihak perbankan yang dapat diambil setiap saat dan dapat dipindahkan kepada orang lain untuk melakukan pembayaran.
4. Time deposit merupakan surat-surat berharga yang dapat dijadikan sebagai alat pembayaran oleh masyarakat Sulawesi Selatan.
5. Pendapatan Perkapita adalah pendapatan rata-rata penduduk di Sulawesi Selatan tahun 2002-2012 (milyar rupiah).
6. Tingkat Suku Bunga adalah berdasarkan BI rate yang menjadi acuan seperti yang terlampir pada website Bank Indonesia yang merupakan kebijakan suku bunga yang mencerminkan sikap kebijakan moneter.
7. Indeks harga konsumen adalah suatu ukuran keseluruhan biaya yang harus dibayar oleh seorang konsumen guna memperoleh barang dan jasa untuk memenuhi kebutuhan hidup masyarakat Sulawesi Selatan.

E. Tinjauan Empiris

Risma Flora Iriani Sirait, melakukan penelitian dengan judul “Analisis faktor-faktor yang mempengaruhi permintaan uang di Sumatra Utara Tahun 1992-2005”. Penelitiannya bertujuan untuk menganalisis pengaruh PDRB, tingkat suku bunga, terhadap permintaan uang di Sumatra Utara tahun 1992-2005. Penelitian ini menggunakan analisis regresi berganda dengan menggunakan data time series selama 14 tahun dari 1992-2005. Hasil dari penelitiannya adalah variabel suku

bunga berpengaruh negatif namun tidak signifikan terhadap permintaan uang di Sumatra Utara tahun 1992-2005. Sedangkan variabel pendapatan berdasarkan produk domestik regional bruto berpengaruh positif dan signifikan terhadap permintaan uang di Sumatra Utara tahun 1992-2005.

Drs. Badhu Nadapdap, M.S. Fakultas Ekonomi Universitas HKBP Nommensen Medan. Melakukan penelitian dengan judul “Analisis Faktor-faktor yang Mempengaruhi Permintaan Uang di Indonesia tahun 1992-2006”. Penelitiannya bertujuan untuk menganalisis pengaruh Suku Bunga Deposito, Kurs Rupiah, PDB terhadap permintaan uang di Indonesia tahun 1992-2006. Penelitian ini menggunakan analisis regresi berganda dengan menggunakan data time series selama 15 tahun dari 1992-2006. Hasil dari penelitiannya adalah variabel suku bunga deposito berpengaruh negatif namun tidak signifikan terhadap permintaan uang di Indonesia tahun 1992-2006. Sedangkan variabel kurs rupiah dan variabel produk domestik bruto berpengaruh positif dan signifikan terhadap permintaan uang di Indonesia tahun 1992-2006.

Berbeda dengan penelitian sebelumnya, penulis mencoba menganalisis apakah pendapatan berdasarkan pendapatan perkapit, tingkat suku bunga dan indeks harga konsumen berpengaruh terhadap permintaan uang di Sulawesi Selatan. Dalam skripsi ini penulis menggunakan permintaan uang sebagai variabel terikat (Y) dan variabel bebas yang digunakan adalah pendapatan diukur dengan pendapatan perkapita (X_1), tingkat suku bunga (X_2) dan indeks harga konsumen (X_3) di Sulawesi Selatan tahun 2002-2012.

F. Tujuan Penelitian

Adapun tujuan dari penelitian ini adalah:

1. Untuk menganalisis apakah pendapatan perkapita berpengaruh terhadap permintaan uang di Sulawesi Selatan tahun 2002-2012.
2. Untuk menganalisis apakah tingkat suku bunga berpengaruh terhadap permintaan uang di Sulawesi Selatan tahun 2002-2012.
3. Untuk menganalisis apakah indeks harga konsumen berpengaruh terhadap permintaan uang di Sulawesi Selatan tahun 2002-2012.

G. Manfaat Penelitian

Adapun manfaat dari penelitian ini adalah:

1. Hasil penelitian ini diharapkan dapat menambah wawasan pengetahuan dari hasil-hasil penelitian ini khususnya bagi yang berminat meneliti yang berkaitan dengan penelitian ini.
2. Sebagai pembandingan terhadap penelitian lain yang berkaitan dengan permintaan uang, pendapatan perkapita, tingkat suku bunga, dan indeks harga konsumen.

BAB II

TINJAUAN PUSTAKA

A. Definisi Uang

Berbicara tentang definisi uang itu sendiri, sebenarnya masih banyak perbedaan paham dari para ahli ekonomi. Dimana A. C. Pigou mengemukakan bahwa definisi uang adalah segala sesuatu yang diterima umum untuk dapat dipergunakan sebagai alat tukar. Menurut Robertson bahwa definisi uang adalah segala sesuatu yang diterima umum sebagai alat pembayaran barang. R. S. Sayers mendefinisikan uang sebagai segala sesuatu yang diterima umum untuk membayar utang. N. Gregory Mankiw juga mendefinisikan bahwa uang adalah persediaan aset yang digunakan untuk transaksi. Uang bertindak sebagai penyimpan nilai, alat hitung, dan media pertukaran. Dari beberapa definisi mengenai uang yang dikemukakan para ahli di atas dengan demikian dapat diambil kesimpulan bahwa uang adalah segala sesuatu yang diterima oleh umum sebagai alat tukar, sebagai alat pembayaran barang, sebagai alat untuk membayar hutang, dan bertindak sebagai penyimpan nilai.

1. Jenis-jenis uang

a. Jenis-jenis uang berdasarkan materialnya (Nopirin:1992) yaitu:

1) Uang logam

Dimana uang logam ini dapat dibuat dari emas, perak, perunggu, tembaga, dan sebagainya.

2) Uang kertas

Berdasarkan perkembangan perekonomian uang kertas memiliki diversifikasi yaitu sebagai uang kartal dan juga sebagai uang giral, dimana masing-masing diciptakan oleh lembaga keuangan yang berbeda. Uang kertas biasa (kartal) oleh bank sentral sedangkan uang kertas giral oleh bank-bank umum. Uang kartal adalah uang yang berdasarkan undang-undang dinyatakan sebagai alat pembayaran yang sah dan harus diterima oleh umum.

b. Jenis-jenis uang berdasarkan nilainya yaitu:

1) Uang bernilai penuh (*full bodied money*)

Yang dimaksud dengan uang bernilai penuh adalah uang yang nilai kandungannya fisik (nilai intrinsiknya) sama dengan nilai nominalnya, yaitu nilai yang tercantum dalam uang tersebut.

2) Uang bernilai tidak penuh (*Representative full bodied money*)

Yang dimaksud dengan uang yang tidak bernilai penuh adalah uang yang nilai fisiknya (intrinsiknya) lebih kecil dari nilai nominalnya.

2. Fungsi Uang

Uang yang digunakan oleh masyarakat sebagai alat pembayaran memiliki beberapa fungsi yang memainkan peran dalam kegiatan perekonomian (Nopirin:1992).

Adapun fungsi dari uang itu sendiri yaitu:

a. Alat tukar menukar (*medium of exchange*)

Uang sebagai alat tukar menukar sangat berfungsi untuk mengalokasikan sumber-sumber ekonomi, uang paling efisien dipakai untuk transfer barang dan jasa, dan memberikan kebebasan memilih dalam hal pemilikan barang dan jasa.

b. Sebagai satuan hitung (*unit of account*)

Uang memberikan kemudahan bagi pengambilan keputusan ekonomi dalam ukuran rupiah sampai ke pecahan, lebih lanjut disebut sebagai harga (*prices*), penerimaan (*revenues*), biaya (*cost*), dan pendapatan (*incomes*) sebagai satuan pengukur nilai, nilai suatu barang dapat diukur dan diperbandingkan.

c. Sebagai alat penyimpan kekayaan (*store of value*)

Uang memberikan kemungkinan untuk menunda konsumsi (*saving*) untuk jangka waktu tertentu, artinya uang dapat dipakai dalam konsumsi di masa yang akan datang. Uang sebagai alat simpan dimaksud dalam bentuk *liquid* (cair), walaupun uang itu dapat menjadi barang dan jasa.

d. Sebagai standar pembayaran yang ditangguhkan (*standart of deffered payment*)

Uang memberikan kemudahan untuk memperluas pemberian kredit (pinjaman) tergantung dari sistem pembayaran yang akan datang.

B. Teori Permintaan Uang.

Pada umumnya pandangan teori permintaan uang dibagi menjadi 3 (tiga), yaitu teori-teori yang didasarkan pada ; (1) pandangan klasik, (2) teori permintaan uang Keynes, dan (3) teori kuantitas modern.

Pendekatan teori klasik oleh para ekonom beraliran klasik yang beranggapan bahwa permintaan uang murni didasarkan pada kebutuhan untuk melakukan transaksi (*transaction view of money demand*). Dari teori ini melahirkan kesimpulan bahwa permintaan uang untuk kebutuhan transaksi sangat tergantung pada tingkat pendapatan.

Kemudian, oleh John Maynard Keynes mengatakan bahwa terdapat biaya yang ditanggung oleh masyarakat dalam memegang uang. Biaya yang dimaksud dapat berupa biaya langsung (*direct cost*) dan biaya tidak langsung (*indirect cost*).

Dijelaskan di dalamnya bahwa biaya langsung dari memegang uang adalah pembayaran dengan nominal atau persentase tertentu dari nilai *durable deposits* yang dimiliki oleh seseorang sedangkan biaya tidak langsung merupakan *opportunity cost* dari memegang uang. *Opportunity cost* itu sendiri adalah biaya yang timbul dari berbagai alternatif pengalokasian aset, atau dengan kata lain terdapat potensi kehilangan pendapatan bunga jika seseorang menetapkan salah satu bentuk kekayaan (*Asset*). Fakta di atas yang kemudian mendasari pandangan Keynes bahwa semakin tinggi tingkat bunga maka semakin rendah permintaan uang.

1. Teori Permintaan Uang Menurut Irving Fisher

Pada dasarnya teori Irving Fisher menjelaskan teori kuantitas. Menurut Irving Fisher dalam setiap transaksi selalu ada penjual dan pembeli. Jumlah uang yang dibayarkan oleh pembeli harus sama dengan uang yang diterima oleh penjual. Hal ini berlaku juga untuk seluruh perekonomian dalam periode tertentu nilai dari barang-barang atau jasa-jasa yang dibeli harus sama dengan nilai dari barang yang dijual. Nilai dari barang yang dijual sama dengan volume transaksi (*Transaction*) dikalikan dengan harga rata-rata dari barang tersebut (*price*). Di lain pihak nilai dari barang yang ditransaksikan ini harus sama dengan volume uang yang ada dimasyarakat (M) dikalikan berapa kali rata-rata uang bertukar dari tangan satu ke tangan yang lain, atau rata-rata perputaran uang dalam periode tersebut (V_t). V_t atau *transaction velocity of circulation* adalah suatu variabel yang ditentukan oleh faktor-faktor kelembagaan yang ada di dalam suatu masyarakat, dan dalam periode tertentu ditentukan oleh tingkat output masyarakat (pendapatan nasional). Fisher berpendapat bahwa permintaan uang akan timbul dari penggunaan uang dalam proses transaksi, dimana setiap perekonomian ketika sesuai tahap pertumbuhannya akan memiliki sistem kelembagaan tersendiri yang menentukan sifat proses transaksi tersebut. Sistem ini mencakup beberapa faktor misalnya tingkat dari sektor-sektor ekonomi, kredit perdagangan, perbaikan dalam komunikasi, dan sistem jaringan perbankan.

Irving Fisher merumuskan teori kuantitas uang (Sadono Sukirno: 2011) sebagai berikut:

$$M.V = P.T$$

Keterangan:

M = Jumlah Uang Beredar

V = Perputaran uang dari suatu tangan lain dalam satu periode

P = Harga barang

T = Volume barang yang diperdagangkan

2. Teori Kuantitas Sederhana Menurut Pandangan Klasik

Teori kuantitas sederhana (*The Simple Quantity Theory*) beranggapan bahwa motivasi utama masyarakat dalam memegang uang yaitu untuk keperluan transaksi. Teori ini didasarkan pada *equation of exchange*, identitas yang menghubungkan antara pengeluaran agregat dengan persediaan uang (Jansen: 2002).

Menurut David Hume perubahan harga barang akan berbanding lurus secara proporsional dengan perubahan jumlah uang yang beredar. Misalnya jika diasumsikan jumlah barang tetap, jika jumlah uang beredar naik 20% maka harga akan naik 20% juga.

Seperti yang dijelaskan di atas besar kecilnya perputaran uang transaksi ditentukan dari proses transaksi yang berlaku di masyarakat. Faktor kelembagaan, utamanya mekanisme pembayaran yang digunakan (tunai atau cek) akan mengalami perubahan secara gradual dalam jangka panjang, sedangkan dalam jangka pendek kebutuhan akan uang relatif terhadap volume transaksi bisa dianggap konstan. Demikian pula volume transaksi relatif

terhadap output masyarakat bisa dianggap mempunyai proporsi yang konstan dalam jangka pendek.

3. Teori Cambridge (Marshall-Pigou)

Teori Cambridge befokus pada fungsi uang sebagai alat tukar umum. Oleh karena itu, teori-teori klasik ini melihat permintaan uang dari masyarakat sebagai kebutuhan akan alat likuid untuk tujuan transaksi.

Ketika Fisher mengatakan permintaan uang semata-mata merupakan proporsi konstan dari volume transaksi yang dipengaruhi oleh faktor-faktor kelembagaan yang konstan. Cambridge justru berpendapat faktor-faktor perilaku (pertimbangan untung rugi) yang menghubungkan antara permintaan uang seseorang dengan volume transaksi yang direncanakannya. Atau dengan kata lain, Fisher memandang *velocity* uang konstan sedangkan Cambridge tidak (Nopirin:1992).

Menurut teori Cambridge, permintaan uang selain dipengaruhi oleh volume transaksi dan faktor-faktor kelembagaan, juga dipengaruhi oleh bunga, dan ekspektasi masyarakat terhadap kondisi yang akan datang. Faktor-faktor yang mempengaruhi permintaan uang seseorang dengan demikian juga akan mempengaruhi permintaan uang masyarakat secara keseluruhan. Kemudian Pigou melakukan berbagai penyederhanaan dimana variabel-variabel yang mempengaruhi permintaan uang dalam jangka pendek dianggap konstan.

Teori Cambridge menganggap bahwa permintaan uang adalah proporsional dengan tingkat pendapatan nasional (*ceteris paribus*). Dalam hal

ini dia tidak menutup kemungkinan bahwa faktor-faktor seperti tingkat suku bunga dan ekspektasi berubah walaupun dalam jangka pendek.

4. Teori Permintaan Uang dari Keynes

Ketika ekonomi klasik cenderung menekankan penggunaan uang dalam melakukan transaksi, Keynes mengidentifikasi tiga motif memegang uang yaitu : motif bertransaksi, motif berjaga-jaga, dan motif berspekulasi. Seperti ekonom klasik, Keynes memandang memegang uang untuk transaksi proporsional dengan pendapatan (Nopirin:1992).

a. Motif Transaksi

Individu atau perusahaan memerlukan uang kas untuk membelanjai transaksi karena mereka pikir bahwa pengeluaran ini sering terjadi lebih dahulu dari uang masuk (dari pendapatannya). Pengeluaran ini seringkali tidak bisa diperkirakan terlebih dahulu, sehingga sangat diperlukannya adanya uang kas di tangan. Meskipun seandainya pengeluaran dan penerimaan itu dapat diperkirakan dengan tepat, namun uang kas di tangan tetap diperlukan. Sebab, penerimaan yang diharapkan mungkin tidak jadi diterima, atau pengeluaran untuk transaksi yang sangat penting perlu dilakukan sebelum penerimaan datang, atau mungkin suatu transaksi yang memberikan keuntungan besar sangat menarik untuk dilakukannya sebelum penerimaan datang dan sebagainya.

Keynes menyatakan, bahwa permintaan uang kas untuk tujuan transaksi tergantung dari pendapatan. Semakin tinggi tingkat pendapatan, maka semakin besar keinginan akan uang kas untuk bertransaksi. Seseorang atau

masyarakat yang tingkat pendapatannya tinggi, biasanya melakukan transaksi yang lebih banyak dibanding seseorang atau masyarakat yang pendapatannya rendah. Penduduk yang tinggal di kota besar cenderung melakukan transaksi yang lebih besar dari penduduk yang tinggal di kota kecil atau pedesaan.

Motif transaksi permintaan uang bermacam-macam, bergantung bagaimana orang memodelkan proses menghasilkan uang untuk melakukan transaksi. Seluruh teori ini mengasumsikan bahwa uang mempunyai biaya dari menerima tingkat pengambilan yang rendah dan manfaat yang membuat transaksi lebih aman. Orang-orang memutuskan berapa banyak uang yang akan dipegang dalam men-*trade-off*-kan biaya dan manfaat ini.

b. Motif Berjaga-jaga

Uang digunakan sebagai alat untuk menghadapi ketidakpastian akan kebutuhan di masa mendatang. Keynes menyatakan bahwa jumlah uang yang dijadikan alat untuk berjaga-jaga ditentukan oleh banyaknya transaksi yang diekspektasikan di masa mendatang. Motif ini juga dipengaruhi oleh tinggi rendahnya pendapatan nasional. Semakin tinggi pendapatan seseorang, maka tingkat kesadaran terhadap masa depan akan semakin tinggi. Kondisi masa depan yang tidak menentu akan mendorong orang untuk melakukan motif ini. Hal tersebut akan membawa kebutuhan yang semakin tinggi akan perlunya uang untuk berjaga-jaga. Secara *aggregate* semakin tinggi pendapatan nasional, maka kebutuhan masyarakat terhadap uang untuk berjaga-jaga juga akan semakin tinggi.

c. Motif Spekulasi

Keynes juga menyadari bahwa masyarakat menghendaki jumlah uang kas yang melebihi untuk keperluan transaksi, karena keinginan untuk menyimpan kekayaannya dalam bentuk yang paling lancar (uang kas). Uang kas yang disimpan ini memenuhi fungsi sebagai alat penimbun kekayaan (*store of value*). Dalam istilah yang lebih modern sering disebut permintaan uang untuk penimbun kekayaan (*asset demand for money*).

Permintaan uang untuk tujuan spekulasi ini, menurut Keynes ditentukan oleh tingkat suku bunga. Semakin tinggi tingkat bunga semakin rendah keinginan masyarakat akan uang kas untuk tujuan spekulasi. Alasannya, pertama apabila tingkat suku bunga naik, berarti ongkos memegang uang kas (*opportunity cost of holding money*) semakin besar, sehingga keinginan masyarakat akan uang kas akan semakin kecil. Sebaliknya, semakin rendah tingkat bunga semakin besar keinginan masyarakat untuk menyimpan uang kas. Kedua, hipotesa Keynes bahwa masyarakat menganggap akan adanya tingkat bunga normal berdasarkan pengalaman, terutama pengalaman tingkat bunga yang baru-baru terjadi. Tingkat bunga normal artinya suatu tingkat bunga yang diharapkan akan kembali ke tingkat bunga normal ini manakala terjadi perubahan. Jadi, apabila tingkat bunga kenyataannya berada di atas tingkat normal ini, bahkan masyarakat akan mengharapkan tingkat bunga tidak akan naik lagi, bahkan diperkirakan akan turun ke tingkat bunga normal tersebut, sehingga harga surat-surat berharga diperkirakan akan naik (kemungkinan adanya *capital losses* lebih kecil daripada *capital gain*).

Akibatnya masyarakat akan membeli surat berharga lebih banyak dan dengan demikian permintaan uang kas semakin kecil. Sebaliknya, apabila tingkat bunga kenyataannya di bawah normal, masyarakat akan memperkirakan tingkat bunga akan naik kembali pada tingkat bunga normal tersebut. Harga surat berharga diperkirakan turun (sebab tingkat bunga naik) sehingga mereka akan menjual surat berharga dan dengan demikian keinginan memegang uang kas naik.

Pengembangan lebih lanjut dari teori transaksi dari permintaan uang adalah model manajemen kas Baumol-Tobin (*the inventory approach to money demand*), teori portofolio dari permintaan uang dari James Tobin (*the portofolio approach to money demand*) dan teori kuantitas modern dari Friedman.

5. Model Manajemen Kas Baumol-Tobin

Seperti teori kuantitas dan teori Cambridge, model ini juga menekankan pentingnya penggunaan uang untuk keperluan transaksi. Teori model ini juga memandang adanya *direct* dan *indirect cost* (biaya langsung dan biaya tidak langsung) memegang uang untuk tujuan transaksi dan bagaimana perubahan kedua biaya ini akan mempengaruhi permintaan uang (Jansen:2002). Biaya langsung yaitu biaya perjalanan atau biaya mentransfer aset non moneter menjadi aset moneter sedangkan biaya tidak langsung yaitu jumlah bunga yang hilang.

Baumol-Tobin mengatakan bahwa pendekatan teori penentuan persediaan barang yang biasa dipakai dalam dunia usaha untuk menganalisa

tingkah laku individu, dan menganggap bahwa pendapatan mereka diterima sekali dalam sebulan. Namun individu harus membelanjakannya dalam satu bulannya itu untuk sebagai penyederhanaan penghasilan dibelanjakan secara merata dalam satu bulannya. Namun yang menjadi permasalahannya yaitu penentuan besarnya uang kas yang harus dipegang setiap saat dimana ongkos atau biayanya paling rendah.

Kekayaan seseorang dapat diwujudkan dalam bentuk uang kas dan obligasi. Uang kas tidak menghasilkan apa-apa, sedangkan obligasi dapat menghasilkan pendapatan yang berupa bunga serta perubahan tingkat bunga. Adapun rumusnya yaitu:

$$P = A/r$$

Dimana:

P = Harga obligasi

A = Nilai dari bunga yang diterima pemegang obligasi

r = Tingkat bunga

Baumol dan Tobin mencapai kesimpulan yang serupa mengenai permintaan uang untuk transaksi. Baumol melihat bahwa kebutuhan akan uang untuk transaksi pada hakekatnya adalah sama dengan kebutuhan stok uang yang akan dipegang dengan pertimbangan biaya dengan memilih jumlah dan pola waktu untuk stok yang tepat agar biaya yang membebaninya minimal.

Model Baumol-Tobin menganalisa biaya dan manfaat dari memegang uang. Manfaatnya adalah kenyamanan; orang memegang uang agar mereka tidak perlu lagi ke bank setiap kali ingin membeli sesuatu. Biaya kenyamanan

ini adalah hilangnya bunga yang akan mereka terima jika uang tersebut mereka simpan di bank.

Model ini bertitik tolak dari anggapan bahwa seseorang menerima pendapatan tertentu secara reguler setiap waktu, dan untuk penyederhanaan orang tersebut selalu membelanjakan sejumlah tertentu (tetap) setiap harinya. Dengan kata lain kebutuhan uang tunai setiap persatuan waktu adalah konstan. Pemilik pendapatan tersebut juga dapat memilih memegang hasil pendapatannya dalam bentuk uang tunai atau obligasi.

Uang tunai dianggap tidak menghasilkan apapun, tapi dipegang karena bisa digunakan untuk transaksi. Sedangkan obligasi menghasilkan tingkat bunga, tapi bila ingin digunakan untuk transaksi harus terlebih dahulu ditukarkan kedalam bentuk uang tunai. Selanjutnya dianggap bahwa setiap kali menjual obligasi, ada biaya (tetap) yang dibebankan. Karena uang tunai tidak menghasilkan apapun, maka orang akan cenderung memegang pendapatan totalnya sebanyak mungkin dalam bentuk obligasi. Keputusan ini dilakukan dengan mempertimbangkan biaya yang paling menguntungkan. Biaya yang paling menguntungkan ini adalah dengan memilih nilai atau jumlah obligasi yang akan dijual dengan tujuan memenuhi kebutuhan uang tunai untuk transaksi dalam jangka waktu tertentu yang akan menimbulkan biaya total dari pemegangan stok (Mankiw:2006).

6. Teori Portofolio dari Permintaan Uang

Teori portofolio menekankan peran uang sebagai penyimpan nilai. Menurut teori ini, orang-orang memegang uang sebagai aset portofolio mereka.

Teori portofolio memperdiksi bahwa permintaan uang seharusnya tergantung pada resiko dan hasil yang diberikan oleh uang dan oleh berbagai aset selain uang. Selain itu, permintaan uang seharusnya bergantung pada kekayaan total, karena kekayaan mengukur besarnya portofolio yang dialokasikan diantara uang dan aset alternatif. Fungsi permintaan uang dalam teori portofolio mengasumsikan permintaan uang bergantung pada pengembalian saham riil, pengembalian obligasi riil yang diharapkan, tingkat inflasi yang diharapkan, dan kekayaan riil.

Dengan demikian dapat dikatakan bahwa, kenaikan dalam pengembalian saham riil dan pengembalian obligasi riil yang diharapkan menurunkan permintaan uang, kerana uang menjadi kurang menarik. Kenaikan dalam kekayaan riil meningkatkan permintaan uang, karena kekayaan yang lebih tinggi berarti portofolio yang lebih besar.

Teori portofolio bermanfaat untuk mempelajari permintaan uang bergantung pada ukuran uang manakah yang kita gunakan. Ukuran uang yang paling sempit (M_1) adalah aset yang didominasi (*dominated assets*); sebagai penyimpan nilai, uang ekisis sepanjang aset-aset lain dalam kondisi lebih baik. Jadi, tidak optimal bagi orang-orang untuk memegang uang sebagai bagian dari portofolio mereka, dan teori portofolio tidak dapat menjelaskan permintaan terhadap bentuk uang yang didominasi ini. Ukuran uang yang lebih luas mencakup banyak aset yang mendominasi mata uang dan rekening cek, sehingga pendekatan portofolio terhadap permintaan uang merupakan teori yang baik untuk menjelaskan permintaan terhadap M_2 atau M_3 (Mankiw:2006).

7. Teori Kuantitas Modern dari Friedman

Teori kuantitas modern dari permintaan uang dibangun berdasarkan teori kuantitas uang dengan menekankan kekhasan kepemilikan uang sebagai media pertukaran. Kekhasan ini karena memandang permintaan uang mirip permintaan akan suatu barang yang dipengaruhi oleh tiga hal yaitu; total kekayaan yang merupakan kendala anggaran (*budget constraint*) dalam perilaku konsumen, harga dari masing-masing bentuk kekayaan, serta selera dan preferensi (*taste and preference*) pemilik kekayaan (Jansen:2002).

Teori kuantitas modern menekankan permintaan uang dari keuntungan dari proses substitusi antar bentuk kekayaan seperti uang, obligasi, saham, surat berharga, dan bentuk kekayaan yang lain baik manusiawi maupun nonmanusiawi. Permintaan uang terhadap bentuk kekayaan di atas sangat dipengaruhi oleh hasil (*return*) yang akan diterima oleh pemilik kekayaan di masa yang akan datang.

Dalam teori permintaan uangnya, Friedman menganggap bahwa pemilik kekayaan memutuskan aktiva-aktiva apa yang akan dipegang atas dasar perbandingan manfaat, selera dan jumlah kekayaannya. Pengertian kekayaan dari Friedman tidak hanya berbentuk uang atau bisa diubah atau dijual menjadi uang, tetapi juga termasuk nilai dari aliran penghasilan ditahun-tahun mendatang dari tenaga kerjanya. Kekayaan tidak lain adalah nilai sekarang dari aliran penghasilan yang diharapkan dari aktiva-aktiva yang dipegang. Pengertian kedua yang penting adalah manfaat. Manfaat (*returns*)

dari setiap bentuk aktiva merupakan faktor pertimbangan untuk memutuskan berapa jumlah dari masing-masing bentuk aktiva yang akan dipegang tersebut.

Dalam melakukan perumusan fungsi permintaan uang (permintaan total uang, Friedman tidak menganal pembagian motif memegang uang seperti Keynes), Friedman melakukan beberapa penyederhanaan. Ia menganggap pemilik kekayaan bisa memilih lima bentuk kekayaan untuk dipegang, yaitu: uang tunai, obligasi, saham atau *equities*, barang-barang fisik bukan manusia, dan kekayaan manusiawi (*human capital*).

C. Pendapatan Perkapita

1. Definisi Pendapatan Perkapita

Pendapatan perkapita adalah pendapatan rata-rata penduduk suatu Negara. Variabel yang digunakan untuk menghitung pendapatan perkapita adalah pendapatan nasional dan jumlah penduduk (Ekonomi pembangunan 1999:hal 36).

Pendapatan perkapita adalah besarnya pendapatan rata-rata penduduk di suatu negara. Pendapatan perkapita didapatkan dari hasil pembagian pendapatan nasional suatu negara dengan jumlah penduduk negara tersebut. Pendapatan perkapita sering digunakan sebagai tolak ukur kemakmuran dan tingkat pembangunan sebuah negara; semakin besar pendapatan perkapitanya, semakin makmur negara tersebut. (<http://itsmysoulin3.blogspot.com/2010/02/pendapatan-perkapita-negara-didunia.html>)

Pendapatan perkapita (*income percapita*) adalah pendapatan rata-rata penduduk suatu negara pada suatu periode tertentu, yang biasanya satu tahun. Pendapatan perkapita bisa juga diartikan sebagai jumlah dari nilai barang dan jasa

rata-rata yang tersedia bagi setiap penduduk suatu negara pada suatu periode tertentu. Pendapatan perkapita diperoleh dari pendapatan nasional pada tahun tertentu dibagi dengan jumlah penduduk suatu negara pada tahun tersebut. (<http://tiaraputri.wordpress.com/2010/01/09/pendapatan-nasional-dan-pendapatan-perkapita/>)

Pendapatan perkapita sering digunakan sebagai tolak ukur kemakmuran dan tingkat pembangunan sebuah negara; semakin besar pendapatan perkapitanya, semakin makmur negara tersebut.

Menurut Thomas Malthus Pendapatan perkapita adalah produksi pangan perkapita. (*Pembangunan Ekonomi edisi 9, jilid 1 halaman 329*).

Pendapatan perkapita adalah taraf hidup rata-rata, laju inflasi. (*Pengantar ilmu ekonomi Makro halaman 34*).

Pendapatan perkapita adalah pendapatan rata-rata penduduk suatu negara. Variabel yang digunakan untuk menghitung pendapatan perkapita adalah Produk Domestik Bruto (Pendapatan Nasional) dan jumlah penduduk.

2. Kegunaan Pendapatan Perkapita

Sebagai indikator ekonomi yang mengukur tingkat kemakmuran penduduk suatu negara, pendapatan perkapita di hitung secara berkala (Periodik) biasanya satu tahun. Manfaat dari perhitungan pendapatan perkapita antara lain adalah sebagai berikut :

- a. Untuk melihat tingkat perbandingan kesejahteraan masyarakat suatu negara dari tahun ke tahun.

- b. Sebagai data pebandingan kesejahteraan suatu negara dengan negara lain. Dari pendapatan perkapita masing-masing negara dapat di lihat tingkat kesejahteraan tiap negara.
- c. Sebagai perbandingan tingkat standar hidup suatu negara dengan negara lainnya. Dengan mengambil dasar pendapatan perkapita dari tahun ke tahun, dapat di simpulkan apakah pendapatan perkapita suatu negara rendah (bawah), sedang atau tinggi.
- d. Sebagai data untuk mengabil kebijakan di bidang ekonomi. Pendapatan perkapita dapat di gunakan sebagai bahan pertimbangan untuk mengambil langkah di bidang ekonomi.

Pendapatan perkapita juga merupakan salah satu indikator pembangunan selain untuk membedakan tingkat kemajuan ekonomi antara Negara maju dengan Negara sedang berkembang. Dengan kata lain, pendapatan perkapita selain bisa memberikan gambaran tentang laju pertumbuhan kesejahteraan masyarakat di berbagai Negara juga dapat menggambarkan tentang laju pertumbuhan kesejahteraan masyarakat yang sudah terjadi diantara berbagai Negara. Ketika pendatan perkapita suatu wilayah meningkat maka akan menggambarkan wilayah tersebut semakin makmur.

D. Teori Suku Bunga

Suku bunga adalah imbal jasa atas pinjaman uang. Imbal jasa ini merupakan suatu kompensasi kepada pemberi pinjaman atas manfaat kedepan dari uang pinjaman tersebut apabila diinvestasikan. Jumlah pinjaman tersebut disebut "pokok utang" (*principal*). Persentase dari pokok utang yang dibayarkan sebagai imbal jasa (bunga) dalam suatu periode tertentu disebut suku bunga. Menurut Lipsey dkk, (1997:471). Suku bunga adalah harga yang dibayarkan untuk satuan mata uang yang dipinjam pada periode waktu tertentu.

Menurut Lipsey dkk, (1997:99-100) suku bunga dapat dibedakan menjadi dua yaitu:

1. Suku bunga nominal adalah rasio antara jumlah uang yang dibayarkan kembali dengan jumlah uang yang dipinjam.
2. Suku bunga riil lebih menekankan pada rasio daya beli uang yang dibayarkan kembali terhadap daya beli uang yang dipinjam. Suku bunga riil adalah selisih antara suku bunga nominal dengan laju inflasi.

1. Teori Suku Bunga Menurut Pandangan Klasik

Menurut kaum klasik, suku bunga menentukan besarnya tabungan maupun investasi yang akan dilakukan dalam perekonomian yang menyebabkan tabungan yang tercipta pada penggunaan tenaga kerja penuh akan selalu sama yang dilakukan oleh pengusaha. beranjak dari teori ekonomi mikro, teori klasik mengatakan bahwa tingkat bunga merupakan nilai balas jasa dari modal. Dalam teori klasik, stok barang modal dicampur adukkan dengan uang dan keduanya dianggap mempunyai hubungan substitusif. Semakin langka

modal, semakin tinggi suku bunga. Sebaliknya, semakin banyak modal semakin rendah tingkat suku bunga (Nasution dalam Badriah Sappewali,2001). Investasi juga merupakan fungsi dari suku bunga. Makin tinggi suku bunga keinginan masyarakat untuk melakukan investasi juga semakin kecil. Alasannya, seorang pengusaha akan menambah pengeluaran investasinya apabila keuntungan yang diharapkan dari investasi lebih besar dari suku bunga yang harus dibayar untuk dana investasi tersebut merupakan ongkos untuk penggunaan dana (*Cost of Capital*). Makin rendah suku bunga, maka pengusaha akan lebih terdorong untuk melakukan investasi, sebab biaya penggunaan dana juga makin kecil. Suku bunga dalam keadaan keseimbangan (artinya ada dorongan untuk naik atau turun) akan tetapi keinginan masyarakat untuk menabung sama dengan keinginan masyarakat untuk melakukan investasi.

Adapun teori klasik yang dikutip dari Boediono (1980), bunga adalah harga dari dana investasi (*loanable funds*). Teori ini dikembangkan oleh kelompok ekonom klasik pada abad 19. Tingkat bunga adalah salah satu indikator dalam memutuskan apakah seseorang akan menabung atau melakukan investasi. Semakin tinggi tingkat bunga, maka semakin tinggi dana yang ditawarkan. Dengan demikian, terdapat hubungan positif antara tingkat bunga dengan jumlah dana yang ditawarkan. Pada prinsipnya, tingkat bunga adalah harga yang harus dibayarkan atas penggunaan dana untuk setiap unit waktu yang telah ditentukan melalui interaksi permintaan dan penawaran.

Permintaan akan *loanable fund* memiliki hubungan negatif dengan tingkat bunga. Dengan asumsi pendapatan dan faktor-faktor lainnya konstan, peningkatan tingkat bunga akan menurunkan permintaan terhadap dana pinjaman (*loanable fund*) asumsi-asumsi tersebut berlaku dalam perekonomian dalam keadaan *full employment*, harga konstan, *supply of money*, dan informasi sempurna.

2. Teori Suku Bunga Keynes

Keynes mempunyai pandangan yang berbeda dengan klasik. Tingkat bunga itu merupakan suatu fenomena moneter. Artinya, tingkat bunga ditentukan oleh penawaran dan permintaan uang (ditentukan dalam pasar uang). Uang akan mempengaruhi kegiatan ekonomi (GNP), sepanjang uang ini mempengaruhi tingkat bunga. Perubahan tingkat bunga selanjutnya akan mempengaruhi keinginan untuk mengadakan investasi dengan demikian akan mempengaruhi GNP (Nopirin,1992). Keynes mengasumsikan bahwa perekonomian belum mencapai full employment. Oleh karena itu, produksi masih dapat ditingkatkan tanpa mengubah tingkat upah maupun tingkat harga. Dengan menurunkan tingkat bunga, investasi dapat dirangsang untuk meningkatkan produk nasional. Dengan demikian setidaknya untuk jangka pendek, kebijaksanaan moneter dalam teori keynes berperan untuk meningkatkan produk nasional. Pertama, Keynes menyatakan bahwa masyarakat mempunyai keyakinan bahwa ada suatu tingkat bunga yang normal. Jika memegang surat berharga pada waktu tingkat bunga naik (harga turun) mereka akan menderita kerugian. Mereka akan menghindari kerugian ini

dengan cara mengurangi surat berharga yang dipegangnya dan dengan sendirinya menambah uang yang dipegang. Kedua, sehubungan dengan biaya memegang uang kas. Makin tinggi tingkat bunga, makin besar pula biaya memegang uang kas, sehingga keinginan memegang uang kas juga semakin rendah sehingga permintaan akan uang kas naik. Dari kedua penjelasan diatas, dijelaskan adanya hubungan negatif antara tingkat bunga dengan permintaan akan uang tunai. Permintaan uang ini akan menentukan tingkat bunga. Tingkat bunga berada dalam keseimbangan apabila jumlah uang kas yang diminta sama dengan penawarannya (Nopirin, 1993).

3. Teori Suku Bunga Menurut Hicks

Hicks mengemukakan teorinya bahwa tingkat bunga berada dalam keseimbangan pada suatu perekonomian bila tingkat bunga ini memenuhi keseimbangan sektor moneter dan sektor riil. Pandangan ini merupakan gabungan dari pendapat klasik dan keynesian, dimana mashab klasik mengatakan bahwa bunga timbul karena uang adalah produktif artinya bahwa bila seseorang memiliki dana maka mereka dapat menambah alat produksinya agar keuntungan yang diperoleh meningkat. Jadi uang dapat meningkatkan produktivitas sehingga orang ingin membayar bunga. Sedangkan menurut keynesian bahwa uang bisa produktif dengan metode spekulasi di pasar uang dengan kemungkinan memperoleh keuntungan, dan keuntungan inilah sehingga orang ingin membayar bunga.

Dari beberapa konsep tentang tingkat bunga, maka dapat kita hubungkan antara tingkat suku bunga tabungan dengan tingkat bunga kredit,

dimana sektor perbankan menghimpun dana melalui giro, deposito dan tabungan lalu disalurkan melalui berbagai fasilitas kredit. Jelaslah bahwa penawaran kredit perbankan ditentukan oleh adanya akumulasi modal dalam bentuk deposito dan tabungan sebagai salah satu sumber dana perbankan dalam menyalurkan kredit.

Adanya tabungan masyarakat tidaklah berarti dana hilang dari peredaran, tetapi dipinjam atau dipakai oleh pengusaha untuk membiayai investasi. Penabung mendapatkan bunga atas tabungannya, sedangkan pengusaha bersedia membayar bunga tersebut selama harapan keuntungan yang diperoleh dari investasi lebih besar dari bunga tersebut. Adanya kesamaan antara tabungan dengan investasi adalah sebagai akibat bekerjanya mekanisme tingkat bunga. Tingkat bunga akan berfluktuasi sehingga keinginan untuk menabung dari masyarakat. Besarnya tingkat suku bunga yang ditetapkan oleh bank juga dipengaruhi oleh besarnya *Cost Of Money*. Tingkat bunga kredit yang ditetapkan untuk seluruh nasabah harus lebih besar dari jumlah *Cost Of Money* dan biaya operasionalnya.

Menurut Samuelson dkk, (1998) suku bunga adalah pembayaran yang dilakukan atas penggunaan sejumlah uang.

Menurut Nopirin (1992:176) fungsi tingkat bunga dalam perekonomian yaitu alokasi faktor produksi untuk menghasilkan barang dan jasa yang dipakai sekarang dan di kemudian hari.

Menurut Ramirez dkk, (1999:56) ada dua jenis faktor yang menentukan nilai suku bunga, yaitu faktor internal dan eksternal. Faktor

internal meliputi pendapatan nasional, jumlah uang beredar, dan inflasi. Sedangkan faktor eksternal merupakan suku bunga luar negeri dan tingkat perubahan nilai valuta asing yang diduga.

Menurut Prasetiantono (2000:96) mengenai suku bunga adalah jika suku bunga tinggi, otomatis orang akan lebih suka menyimpan dananya di bank karena ia dapat mengharapkan pengembalian yang menguntungkan.

Menurut Sunariyah (2004:80) adalah harga dari pinjaman. Suku bunga dinyatakan sebagai persentase uang pokok per unit waktu. Bunga merupakan suatu ukuran harga sumber daya yang digunakan oleh debitur yang harus dibayarkan kepada kreditur.

Adapun fungsi suku bunga menurut Sunariyah (2004:81) adalah:

- a. Sebagai daya tarik bagi para penabung yang mempunyai dana lebih untuk diinvestasikan.
- b. Suku bunga dapat digunakan sebagai alat moneter dalam rangka mengendalikan penawaran dan permintaan uang yang beredar dalam suatu perekonomian. Misalnya, pemerintah mendukung pertumbuhan suatu sektor industri tertentu apabila perusahaan-perusahaan dari industri tersebut akan meminjam dana. Maka pemerintah memberi tingkat bunga yang lebih rendah dibandingkan sektor lain.
- c. Pemerintah dapat memanfaatkan suku bunga untuk mengontrol jumlah uang beredar. Ini berarti, pemerintah dapat mengatur sirkulasi uang dalam suatu perekonomian.

Suku bunga itu sendiri ditentukan oleh dua kekuatan, yaitu: penawaran tabungan dan permintaan investasi modal (terutama dari sektor bisnis). Tabungan adalah selisih antara pendapatan dan konsumsi. Bunga pada dasarnya berperan sebagai pendorong utama agar masyarakat bersedia menabung. Jumlah tabungan akan ditentukan oleh tinggi rendahnya tingkat bunga. Semakin tinggi suku bunga, akan semakin tinggi pula minat masyarakat untuk menabung, dan sebaliknya. Tinggi rendahnya penawaran dana investasi ditentukan oleh tinggi rendahnya suku bunga tabungan masyarakat.

Dan pada posisi ini, permintaan masyarakat untuk memegang uang tunai menjadi lebih rendah karena mereka sibuk mengalokasikannya ke dalam bentuk portofolio perbankan (deposito dan tabungan). Seiring dengan berkurangnya jumlah uang beredar, gairah belanja pun menurun. Selanjutnya harga barang dan jasa umum akan cenderung stagnan, atau tidak terjadi dorongan inflasi. Sebaliknya jika suku bunga rendah, masyarakat cenderung tidak tertarik lagi untuk menyimpan uangnya di bank.

Beberapa aspek yang dapat menjelaskan fenomena tingginya suku bunga di Indonesia menurut (Prasetiantono, 2000:99-101) adalah tingginya suku bunga terkait dengan kinerja sektor perbankan yang berfungsi sebagai lembaga intermediasi (perantara), kebiasaan masyarakat untuk bergaul dan memanfaatkan berbagai jasa bank secara relatif masih belum cukup tinggi, dan sulit untuk menurunkan suku bunga perbankan bila laju inflasi selau tinggi.

Didalam pemenuhan kebutuhan-kebutuhan hidup masyarakat, ataupun suatu wilayah atau negara tentu saja membutuhkan uang. Pihak-pihak tersebut

tentu saja memerlukan sumber yang mampu memenuhi kebutuhan akan permintaan uang yang salah satu dapat dipenuhi dengan cara melakukan Kredit. Adapun kredit ini dapat diperoleh melalui bank, rentenir, atau lembaga keuangan non bank yang sekarang ini banyak beroperasi di masyarakat, dimana besar kecilnya akan permintaan uang tunai tersebut diantaranya dipengaruhi oleh kedua faktor di atas yaitu pendapatan serta tingkat suku bunga.

E. Teori Indeks Harga Konsumen

1. Indeks Harga Konsumen (*Consumer Price Index, CPI*)

Menurut B. Barsky dalam N. Gregory Mankiw (2005), ukuran mengenai tingkat harga yang paling banyak digunakan adalah indeks harga konsumen (*IHK*) atau consumer price Indeks (*CPI*). Indeks Harga Konsumen adalah indeks harga yang paling sering dipakai, tetapi bukan satu-satunya indeks. Masih ada indeks harga produsen, yang mengukur harga sekelompok barang yang dibeli perusahaan, bukan konsumen. Selain indeks harga keseluruhan, Boro Statistik Tenaga Kerja juga menghitung indeks harga untuk jenis-jenis barang tertentu, seperti makanan, perumahan dan energi. Sedangkan CPI adalah harga sekelompok barang dan jasa relatif terhadap sekelompok barang dan jasa yang sama pada tahun dasar. Indeks harga konsumen adalah ukuran yang paling dicermati.

Dalam N. Gregory Mankiw (2004), indeks harga konsumen adalah suatu ukuran keseluruhan biaya yang harus dibayar oleh seorang konsumen guna memperoleh barang dan jasa untuk memenuhi kebutuhan hidupnya. Indeks harga konsumen menunjukkan biaya sekeranjang belanjaan barang dan jasa disuatu

waktu dibandingkan dengan harga atau biayanya pada tahun dasar. Indeks ini digunakan untuk mengukur keseluruhan tingkat harga dalam satu perekonomian. Persentase perubahan indeks harga konsumen inilah yang disebut tingkat inflasi.

IHK bukan merupakan ukuran yang sempurna atas biaya hidup karena tiga alasan. Pertama, indeks ini tidak memperhitungkan kemampuan konsumen melakukan substitusi atau penggantian konsumsi barang atau jasa yang menjadi relatif murah seiring dengan berjalannya waktu. Kedua, indeks ini juga memperhitungkan peningkatan daya beli uang sehubungan dengan adanya produk-produk baru. Ketiga, indeks harga konsumen juga tidak sepenuhnya mampu memperhitungkan perubahan kualitas barang dan jasa.

Indeks harga konsumen (IHK) memberikan informasi mengenai perkembangan rata-rata perubahan harga sekelompok barang dan jasa yang pada umumnya dikonsumsi oleh rumah tangga dalam kurun waktu tertentu. Perubahan indeks harga konsumen dari waktu ke waktu menggambarkan tingkat kenaikan harga (inflasi).

Indeks harga konsumen pada umumnya digunakan untuk menyatakan tingkat harga dari barang-barang yang selalu diperlukan oleh konsumen.

Cara menghitung Indeks Harga Konsumen yaitu:

a. Cara Sederhana

Metode perhitungan indeks harga konsumen dengan cara sederhana diperoleh dengan cara menjumlah barang dan jasa setiap tahun dibagi

dengan harga pada tahun dasar dikali dengan 100. Jika dibuat persamaan matematisnya yaitu sebagai berikut:

$$IA = \frac{P}{P} \times 100$$

Keterangan : IA = Indeks harga agregatif sederhana

Pn = Harga tahun tertentu

Po = Harga tahun dasar

b. Cara Tertimbang

Perhitungan cara tertimbang ada dua metode yaitu :

1. Metode Laspeyres

Perhitungan dengan metode laspeyres diperoleh dengan cara menjumlahkan harga barang dan jasa setelah dikalikan dengan kuantitasnya setiap tahun dan dibagi dengan harga dengan harga barang dikali dkuantitasnya pada tahun dasar kemudian rasionya dikali 100%.

Rumus indeks dengan metode laspeyres yaitu :

Keterangan : IL = Indeks harga menurut metode laspeyres

Pn = Harga tahun tertentu

Po = Harga tahun dasar

Qo = Kuantitas tahun dasar

2. Metode Paasche

Merupakan metode yang diperoleh dengan faktor penimbang kuantitas barang pada tahun yang dihitung pada jangka indeksnya.

Rumus indeks harga paasche.

Keterangan : IP = Indeks harga menurut Paasche

P_n = Harga tahun tertentu

P_o = Harga tahun dasar

Q_n = Kuantitas pada tahun tertentu

Adapun peranan indeks harga dalam ekonomi yaitu:

Dengan makin berkembangnya angka indeks, mengenai harga mempunyai arti yang makin penting pula, baik yang di kumpulkan oleh perusahaan, pemerintah, maupun swasta.

Peranan indeks harga dalam ekonomi, antara lain sebagai berikut.

- a. Indeks harga merupakan petunjuk atau barometer kondisi ekonomi umum.

Indeks harga umum penting bagi pedagang sebab indeks harga tersebut merupakan pedoman umum bagi kebijaksanaan penetapan harga dan perencanaan persediaan perusahaan. Pada umumnya, perusahaan besar membentuk staf ahli yang khusus bertugas mengolah data harga dan memberikan keterangan yang berguna bagi manajemen. Adapun perusahaan yang agak kecil tidak dapat membentuk staf khusus, tetapi tetap melakukan pengumpulan data harga dan pengolahannya ke dalam indeks harga yang serba terbatas.

b. Indeks harga dapat digunakan sebagai deflator

Dengan cara membagi nilai tertentu dengan indeks harga yang sesuatu maka pengaruh perubahan harga dapat dihilangkan. Proses ini disebut deflasi, sedangkan pembagiannya disebut deflator. Proses deflasi ini sangat berguna bagi pedagang. Kenaikan nilai jual pada periode tertentu dapat disebabkan oleh kenaikan harga barang yang dijual atau oleh kenaikan jumlah penjualan. Kenaikan penjualan yang terjadi sesungguhnya dapat diukur dengan mendeflasikan penjualan dengan indeks harga yang sesuai.

c. Indeks harga dapat digunakan sebagai pedoman bagi pembelian barang

Agar dapat diukur efisiensi pembelian barang yang bersangkutan, harga barang yang dibeli dapat dibandingkan dengan indeks harga eceran atau indeks harga perdagangan besar

F. Keterkaitan antara Pendapatan Perkapita dan Permintaan Uang

Pada dasarnya pendapatan mencerminkan seberapa besar tingkat konsumsi seseorang. Biasanya semakin tinggi pendapatan seseorang, maka keinginannya untuk mengkonsumsi satu atau beberapa jenis barang juga akan semakin ikut meningkat.

Faktor yang paling mempengaruhi pertumbuhan uang dalam suatu wilayah antara lain pendapatan, nilai tukar, dan tingkat suku bunga (Boediono:1985). Pendapatan dan permintaan uang sangat berhubungan erat serta mempunyai sifat yang positif dan signifikan. Artinya ketika pendapatan mengalami kenaikan, maka

permintaan akan uang juga akan mengalami peningkatan. Hal ini disebabkan karena meningkatnya permintaan untuk konsumsi di kalangan masyarakat.

Sama halnya yang dikemukakan oleh para ekonom klasik dalam teori permintaan uang yang beranggapan bahwa permintaan uang murni didasarkan untuk memenuhi kebutuhan dalam transaksi. Anggapan ini memberikan kesimpulan bahwa permintaan uang untuk kebutuhan transaksi sangat tergantung pada tingkat pendapatan.

G. Keterkaitan antara Suku Bunga dan Permintaan Uang

Pada umumnya orang-orang yang mempunyai pendapatan yang berlebih akan memasukkan uang pada pihak perbankan dalam bentuk deposito. Alasan tersebut dikarenakan adanya pendapatan yang akan diterima dari uang tersebut yaitu berupa bunga.

Bunga merupakan salah satu variabel moneter yang selalu diamati oleh para pelaku ekonomi. Tinggi rendahnya suku bunga yang ditawarkan suatu pihak perbankan, maka akan mempengaruhi sifat para pelaku ekonomi. Sebagai salah satu contohnya ketika suku bunga mengalami kenaikan, orang-orang akan lebih memilih menyimpan uangnya di bank dibandingkan untuk menggunakannya sebagai konsumsi dan begitu pula sebaliknya. Akan ada yang dikorbankan seseorang untuk mendapatkan sesuatu yang lebih dari yang mereka miliki.

Menurut Keynes faktor yang mempengaruhi besarnya permintaan uang dengan motif spekulasi adalah besarnya suku bunga, deviden surat-surat berharga, ataupun *capital gain*. Karena ketika seseorang memilih memegang uang, maka mereka akan mendapatkan *oppurtunity cost* dari memegang uang atau dengan kata

lain terdapat potensi kehilangan pendapatan bunga jika seseorang menetapkan salah satu bentuk kekayaan (*asset*).

Dalam hubungannya dengan permintaan uang, suku bunga berpengaruh negatif. Hal ini dikarenakan ketika suku bunga meningkat, jumlah dari uang tunai yang dipegang untuk transaksi akan turun, karena orang akan lebih memilih *saving* untuk mendapatkan pendapatan bunga.

H. Keterkaitan antara Indeks Harga Konsumen dengan Permintaan Uang

Tingkat harga pada umumnya mempengaruhi permintaan uang oleh masyarakat. Fakta mengatakan bahwa seseorang bersedia untuk memberikan banyak uang untuk ditukar dengan barang atau jasa yang ia perlukan agar dapat memuaskan keinginannya. Namun, ini bukanlah suatu permasalahan. Kemungkinan besar selera masyarakat akan tetap sama seiring waktu, uang yang digunakan untuk membeli kurang bernilai. Ketika tingkat harga naik, masyarakat akan membayar lebih untuk barang-barang dan jasa yang mereka beli. Sehingga dapat disimpulkan bahwa tingkat harga merupakan pengukur nilai uang berarti nilai uang lebih rendah karena setiap lembar mata uang lokal hanya dapat membeli barang dan jasa dengan jumlah yang lebih sedikit. Dalam artian permintaan uang masyarakat akan meningkat (Nopirin:1992).

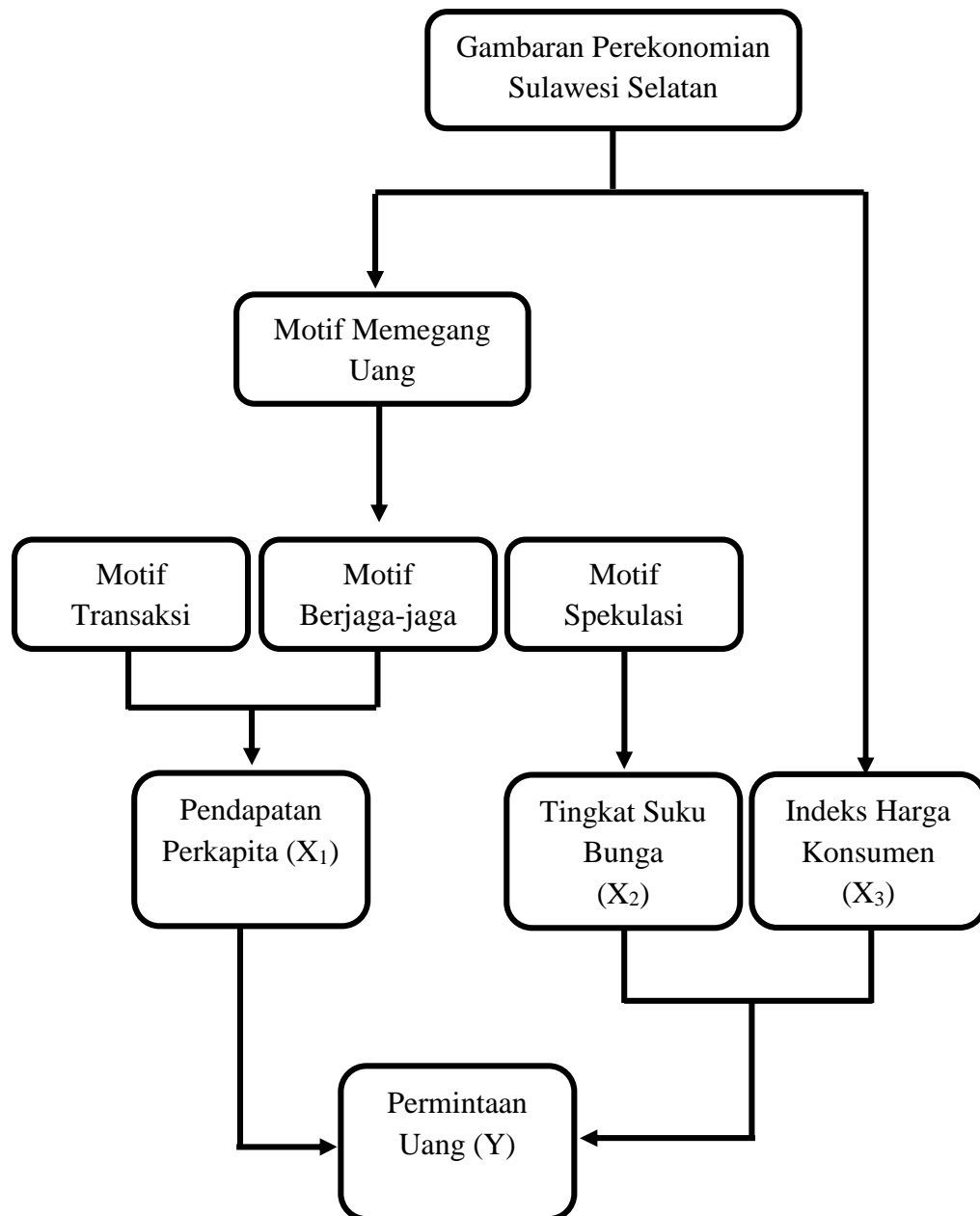
Teori kuantitas modern dari permintaan uang di bangun berdasarkan teori kuantitas uang dengan menekankan kekhasan kepemilikan uang sebagai media pertukaran. Kekhasan ini karena memandang permintaan uang mirip permintaan akan suatu barang yang dipengaruhi oleh tiga hal yaitu; total kekayaan yang merupakan kendala anggaran (*budget constraint*) dalam perilaku konsumen, harga

dari masing-masing bentuk kekayaan, serta selera dan preferensi (*taste and preference*) pemilik kekayaan (Jansen:2002).

I. Kerangka Pikir

Secara teoritis permintaan akan uang dapat dilihat melalui seberapa besar Jumlah Uang Beredar di tangan masyarakat dan Bank Sentral mempunyai wewenang dalam mengatur peredaran uang dengan otoritas moneter yang dimilikinya. Keputusan besar kecilnya jumlah uang yang dikeluarkan oleh Bank Sentral tergantung pada seberapa besar permintaan masyarakat terhadap uang. Ketika jumlah uang yang dimiliki masyarakat melebihi dari kebutuhan untuk melakukan transaksi dan berjaga-jaga akan mendorong masyarakat untuk melakukan spekulasi atau investasi seperti yang kita ketahui bahwa kegiatan investasi dipengaruhi oleh tingkat suku bunga dimana semakin tinggi tingkat suku bunga maka permintaan uang untuk spekulasi akan turun begitupun sebaliknya. Hal ini juga akan sangat berpengaruh besar terhadap variabel-variabel makro lainnya akan tetapi penulis menggunakan tingkat suku bunga (X_1), pendapatan perkapita (X_2) sebagai variabel bebas (*independent variable*) dan permintaan uang (Y) sebagai variabel terikat. Dimana variabel bebas yang menjadi penyebab dari variabel terikat (*dependent variable*).

Gambar 2. 1. Kerangka Pikir



Gambaran umum perekonomian Sulawesi Selatan jika melihat dari data pendapatan perkapita dimana dari tahun ke tahun mengalami kenaikan yang signifikan artinya bahwa permintaan uang masyarakat Sulawesi Selatan untuk bertransaksi juga semakin meningkat serta permintaan uang untuk berjaga-jaga juga akan meningkat. Berbeda dengan permintaan uang untuk spekulasi karena

alasan masyarakat untuk meminta uang untuk spekulasi berdasarkan tingkat suku bunga. Suku bunga merupakan salah satu variabel moneter yang selalu diamati oleh para pelaku ekonomi. Tinggi rendahnya tingkat suku bunga yang ditawarkan oleh suatu pihak perbankan, dimana akan mempengaruhi sifat para pelaku ekonomi. Sebagai salah satu contohnya ketika suku bunga mengalami kenaikan, orang-orang akan lebih memilih menyimpan uangnya di bank dibandingkan untuk menggunakannya sebagai konsumsi ini dari sisi suku bunga nominal. Sedangkan kalau kita melihat dari sisi suku bunga riil maka permintaan uang untuk melakukan spekulasi akan menurun. Selain itu permintaan uang juga dipengaruhi oleh variabel tingkat harga berdasarkan indeks harga konsumen dimana pada saat tingkat harga mengalami kenaikan maka akan menyebabkan permintaan uang oleh masyarakat akan meningkat.

BAB III

METODE PENELITIAN

A. Ruang Lingkup Penelitian

Sesuai dengan judul penelitian ini yang dimana menitikberatkan pada pengkajian tentang faktor-faktor yang mempengaruhi permintaan uang di Sulawesi Selatan periode tahun 2002-2012.

B. Jenis dan Sumber Data

Adapun jenis data yang digunakan adalah data sekunder yang diperoleh dari Badan Pusat Statistik dan Bank Indonesia. Data berbentuk time series selama periode tahun 2002-2012 sehingga hasil penelitian ini merupakan hasil penggunaan dari seri waktu selama periode tersebut.

Adapun jenis data yang digunakan yaitu:

- a. Data permintaan uang (*M_d*) diperoleh dari website Bank Indonesia
- b. Data tingkat suku bunga diperoleh dari website Bank Indonesia
- c. Data pendapatan perkapita diperoleh dari website Badan Pusat Statistik Sulawesi Selatan.
- d. Data indeks harga konsumen (IHK) diperoleh dari website Badan Pusat Statistik.

C. Model Analisis Data

Adapun metode yang digunakan untuk menganalisis data adalah dengan menggunakan cara analisis kuantitatif dengan pendekatan teknik analisis regresi berganda. Teknik ini mencoba memperkirakan keadaan di masa yang akan datang

menemukan dan mengukur beberapa variabel bebas (*independent*) yaitu tingkat pendapatan perkapita (X_1), tingkat suku bunga (X_2) dan indeks harga konsumen (X_3) serta bagaimana pengaruhnya terhadap variabel terikat (*dependent*) yaitu permintaan uang (Y).

Untuk model analisis data maka dibuat suatu persamaan sebagai berikut:

$$Y = f(X_1, X_2, X_3) \dots\dots\dots(1)$$

Secara sistematis dari fungsi ini dapat diturunkan model persamaan sebagai berikut:

$$Y = a + b_1 x_1 + b_2 x_2 + b_3 x_3 \mu \dots\dots\dots(2)$$

$$\ln Y = a + b_1 L x_1 + b_2 L x_2 + b_3 L x_3 \mu \dots\dots\dots(3)$$

Model persamaan ini adalah persamaan garis yang hendak dicari untuk menggambarkan hubungan yang berlaku antara variabel x dengan variabel y, dengan memasukkan $\mu = 0$ yaitu nilai harapannya. Di sinilah kita bisa melihat bahwa pencarian persamaan ini adalah sama dengan pencarian atau penaksiran nilai koefisien-koefisien a dan b pada persamaan tersebut. Oleh karena itu, persamaan tersebut sudah diketahui jika nilai a dan b sudah diketahui.

Dimana :

Y = Persamaan Uang (jutaan rupiah)

$a = I_1 \quad /K$

$b = K \quad R$

X_1 = Pendapatan (berdasarkan pendapatan perkapita)

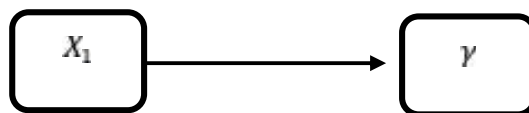
X_2 = Tingkat Suku bunga (berdasarkan BI rate)

X_3 = Tingkat harga (berdasarkan indeks harga konsumen)

$$\mu = E \quad T$$

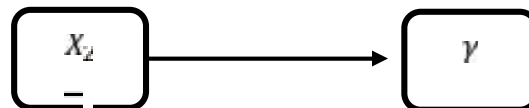
Dalam model analisis ini terdapat dua variabel bebas (*independent*) yaitu tingkat suku bunga, pendapatan perkapita, indeks harga konsumen dan satu variabel terikat (*dependent*) yaitu permintaan uang.

1. Hubungan secara parsial antara Pendapatan Perkapita dan tingkat suku bunga serta indeks harga konsumen dengan permintaan uang



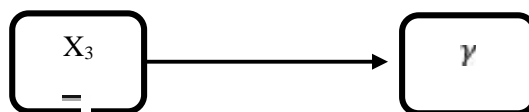
X_1 = Pendapatan Perkapita

Y = Permintaan Uang



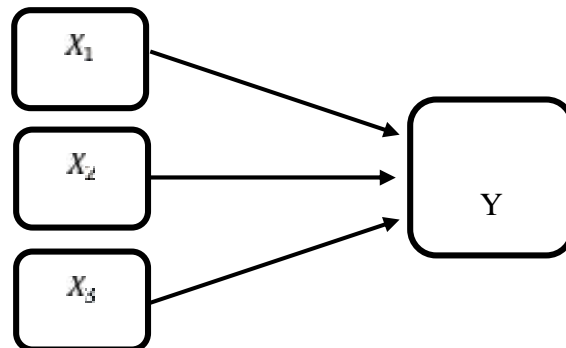
X_2 = Tingkat Suku Bunga

Y = Permintaan Uang



X_3 = Indeks Harga Konsumen Y = Permintaan Uang

2. Hubungan secara simultan antara Pendapatan Perkapita, Tingkat Suku Bunga dan indeks harga konsumen terhadap permintaan Uang.



D. Uji Kesesuaian (*Test of Goodness of Fit*)

1. Koefisien Determinasi (*R-Square*)

Koefisien determinasi dilakukan untuk melihat seberapa besar variabel bebas (*independent*) mampu memberikan penjelasan mengenai variabel terikat (*dependent*).

2. Uji F (Simultan)

Uji F adalah pengujian yang dilakukan untuk mengetahui seberapa besar pengaruh variabel *independent* secara keseluruhan atau bersama-sama terhadap variabel *dependent*. Untuk itu pengujian yang digunakan adalah:

- a. $H_0 : \beta_1, \beta_2, \beta_3 = 0$ Semua variabel *independent* tidak mempengaruhi variabel *dependent* secara bersama-sama.
- b. $H_1 : \beta_1, \beta_2, \beta_3 \neq 0$ Semua variabel *independent* mempengaruhi variabel *dependent* secara bersama-sama.

Pada tingkat signifikan 5 persen dengan kriteria pengujian yang digunakan sebagai berikut :

1. H_0 diterima H_1 ditolak apabila $f_{hitung} < f_{table}$, atau jika probabilitas $f_{hitung} >$ tingkat signifikan 0,05 maka H_0 ditolak, artinya variabel *independent* secara serentak atau bersama-sama tidak mempengaruhi variabel yang dijelaskan secara signifikan.
 2. H_0 ditolak H_1 diterima apabila $f_{hitung} > f_{table}$, atau jika probabilitas $f_{hitung} <$ signifikansi 0,05 maka H_0 ditolak, artinya variabel *independent* secara serentak atau bersama-sama mempengaruhi variabel *dependent* yang dijelaskan secara signifikan.
3. Uji T (Parsial)

Pengujian ini dilakukan untuk menguji variabel bebas secara individual atau parsial terhadap variabel terikat dengan asumsi variabel bebas lain dianggap konstan. Untuk melihat seberapa besar pengaruh variabel bebas secara parsial terhadap variabel terikat, dapat diketahui dari besarnya nilai koefisien regresi masing-masing variabel bebas. Pada pengujian hipotesis, nilai t-hitung harus dibandingkan dengan t-tabel pada derajat keyakinan tertentu. Nilai t-hitung diperoleh sebesar dengan formulasi. Hipotesis yang diuji pada statistik t adalah sebagai berikut:

- a. Pendapatan Perkapita terhadap Permintaan Uang

$H_0 : \beta_1 > 0$ Tidak ada pengaruh antara Pendapatan Perkapita dengan Permintaan Uang

H1 : $\beta_1 < 0$ Ada pengaruh antara Pendapatan Perkapita terhadap Permintaan Uang

b. Tingkat Suku Bunga terhadap Permintaan Uang

Ho : $\beta_2 < 0$ Tidak ada pengaruh Tingkat Suku Bunga terhadap Permintaan Uang

H1 : $\beta_2 > 0$ Ada pengaruh Tingkat Suku Bunga terhadap Permintaan Uang.

Pada tingkat signifikan 5 persen dengan pengujian yang digunakan adalah sebagai berikut :

1. Ho diterima dan H1 ditolak apabila t-hitung < t-tabel atau jika probabilitas t-hitung > tingkat signikansi 0,05, artinya adalah salah satu variabel *independent* tidak mempengaruhi variabel *dependent* secara signifikan.
2. Ho ditolak dan H1 diterima apabila t-hitung > t-tabel, atau jika probabilitas t-hitung < tingkat signifikansi 0,05, artinya adalah salah satu variabel ada yang mempengaruhi variabel dependen secara signifikan.

3. Indeks Harga Konsumen terhadap Permintaan Uang

Ho : $\beta_2 < 0$ Tidak ada pengaruh Indeks Harga Konsumen terhadap Permintaan Uang

H1 : $\beta_2 > 0$ Ada pengaruh Indeks Harga Konsumen terhadap Permintaan Uang.

Pada tingkat signifikan 5 persen dengan pengujian yang digunakan adalah sebagai berikut :

1. H_0 diterima dan H_1 ditolak apabila $t\text{-hitung} < t\text{-tabel}$ atau jika probabilitas $t\text{-hitung} >$ tingkat signifikansi 0,05, artinya adalah salah satu variabel *independent* tidak mempengaruhi variabel *dependen* secara signifikan.
2. H_0 ditolak dan H_1 diterima apabila $t\text{-hitung} > t\text{-tabel}$, atau jika probabilitas $t\text{-hitung} <$ tingkat signifikansi 0,05, artinya adalah salah satu variabel ada yang mempengaruhi variabel *dependent* secara signifikan.

E. Batasan Variabel

Variabel yang digunakan dalam penelitian ini akan dibatasi dalam pengertian sebagai berikut:

a. Permintaan Uang (Md) (dalam Rp)

Permintaan uang adalah jumlah uang tunai yang diinginkan atau dibutuhkan oleh masyarakat di Sulawesi Selatan tahun 2002-2012.

b. Pendapatan (Y) (dalam Rp)

Pendapatan berdasarkan Pendapatan Perkapita Sulawesi Selatan tahun 2002-2012.

c. Tingkat Suku Bunga (i) (dalam %)

Tingkat suku bunga berdasarkan (BI Rate) di Sulawesi Selatan tahun 2002-2012.

d. Tingkat harga berdasarkan indeks harga konsumen (dalam %)

BAB IV

HASIL PENELITIAN

A. Gambaran Umum Perekonomian Sulawesi Selatan

Perekonomian pada suatu wilayah digambarkan oleh besarnya peranan dari besarnya masing-masing sektor ekonomi dalam menciptakan total Produk Domestik Regional Bruto (PDRB).

Produk Domestik Regional Bruto (PDRB) merupakan salah satu indikator pertumbuhan ekonomi satu wilayah. Pertumbuhan tersebut dapat dipengaruhi oleh beberapa faktor, diantaranya infrastruktur ekonomi. PDRB adalah jumlah nilai tambah bruto yang dihasilkan seluruh unit usaha dalam wilayah tertentu, atau merupakan jumlah nilai barang dan jasa akhir yang dihasilkan oleh seluruh unit ekonomi.

Kuncoro (2001) menyatakan bahwa pendekatan pembangunan tradisional lebih dimaknai sebagai pembangunan yang lebih memfokuskan pada peningkatan PDRB (Produk Domestik Regional Bruto) suatu provinsi, kabupaten, atau kota. Sedangkan pertumbuhan ekonomi dapat dilihat dari pertumbuhan angka PDRB. Penggunaan PDRB sebagai variabel *independent* yang mempengaruhi kemiskinan dikarenakan angka PDRB dapat menunjukkan nilai tambah yang dihasilkan dalam suatu wilayah tanpa menandang tingkat pendapatan tiap-tiap golongan, sehingga PDRB berlaku secara menyeluruh.

Produk Domestik Regional Bruto (PDRB) menurut BPS didefinisikan sebagai jumlah nilai tambah yang dihasilkan oleh seluruh unit usaha dalam suatu

wilayah, atau merupakan jumlah seluruh nilai barang dan jasa akhir yang dihasilkan oleh seluruh unit ekonomi di suatu wilayah. Berdasarkan pencatatan data di Badan Pusat Statistik (BPS) Sulawesi Selatan menunjukkan data PDRB dari tahun ke tahun mengalami kenaikan secara signifikan. Pertumbuhan perekonomian di Sulawesi Selatan ini tentu saja turut adil dalam mempengaruhi peningkatan pendapatan baik masyarakat ataupun kegiatan-kegiatan usaha lain yang ada di Sulawesi Selatan. Hal ini tentu saja banyak yang mempengaruhinya, yang berasal dari sumbangan sektor-sektor yang ada di Sulawesi Selatan misalnya sektor pertanian, pertambangan, industri jasa, bank, dan lembaga keuangan dan sebagainya. Untuk lebih jelasnya dapat dilihat data pada tabel berikut :

**Tabel 4.1 Perkembangan PDRB Sulawesi Selatan
Tahun 2002-2012 (jutaan rupiah)**

NO.	TAHUN	PDRB HARGA KONSTAN
1	2002	Rp. 3094882
2	2003	Rp. 3262738
3	2004	Rp. 3434508
4	2005	Rp. 3642179
5	2006	Rp. 3886768
6	2007	Rp. 4133243
7	2008	Rp .4454982
8	2009	Rp. 5119990
9	2010	Rp. 5509374
10	2011	Rp. 5971850
11	2012	Rp. 6428443

Sumber Data:Badan Pusat Statistik

B. Gambaran Umum Perkembangan Permintaan Uang di Sulawesi Selatan

Pada prinsipnya, dengan sumber ekonomi yang terbatas, manusia haruslah memilih alokasi yang memberikan kepuasan sebesar-besarnya. Apabila mereka ingin memperbanyak konsumsi misalnya, maka jumlah kekayaan (yang terdiri dari pendapatan dan kekayaan lainnya) akan semakin kecil. Demikian juga apabila mereka ingin memiliki salah satu bentuk kekayaan lebih banyak maka dengan sendirinya pemilihan bentuk kekayaan uang lain akan menjadi lebih sedikit mereka akan selalu mencari keseimbangan antara keuntungan dan kerugian dari pemilikan sesuatu bentuk kekayaan. Kekayaan dapat diwujudkan dalam bentuk uang, surat berharga, deposito atau barang. Maka munculnya pertanyaan mengapa seseorang mewujudkan kekayaan dalam bentuk uang, yang tidak menghasilkan pendapatan, sedangkan kalau diwujudkan dalam bentuk surat berharga, deposito berjangka dapat menghasilkan bunga?. Jawaban terhadap pertanyaan inilah yang kemudian merupakan teori permintaan uang. Jadi, teori permintaan uang pada dasarnya ingin menjawab pertanyaan mengapa seseorang lebih memilih mewujudkan kekayaannya dalam bentuk kas (Nopirin:1992).

Kenyataannya bahwa masyarakat yang menyimpan uang kas tentu ada manfaatnya, yaitu dapat dipakai sebagai alat pembayaran, sangat *liquid* serta aman, dalam arti tidak susut nilainya dalam bentuk uang. Hal-hal inilah yang nantinya menjelaskan mengapa seseorang memegang uang. Dalam teori Keynes menjelaskan tentang motif-motif memegang yaitu untuk melakukan transaksi, untuk berjaga, dan untuk spekulasi. Permintaan uang oleh masyarakat Sulawesi

Selatan pada umumnya tentu saja dipengaruhi oleh motif-motif yang berbeda selain dengan bekerja dan mendapatkan upah atau gaji yang diperoleh masyarakat. Permintaan uang itu sendiri tergantung dari pendapatan seseorang ketika pendapatan meningkat maka permintaan uang juga akan meningkat. Seperti yang kita ketahui bahwa pendapatan Sulawesi Selatan berdasarkan pendapatan perkapita mengalami kenaikan secara signifikan dari tahun ke tahun yang berarti bahwa permintaan uang di Sulawesi Selatan juga pastinya mengalami kenaikan secara signifikan. Untuk lebih jelasnya dapat dilihat data pada tabel berikut :

Tabel 4.2 Perkembangan Permintaan Uang di Sulawesi Selatan Tahun 2002-2012 (jutaan rupiah)

No.	Tahun	Permintaan Uang (M2)
1	2002	Rp. 883908
2	2003	Rp. 955692
3	2004	Rp. 1033528
4	2005	Rp. 1202762
5	2006	Rp. 1382493
6	2007	Rp. 1649662
7	2008	Rp. 1895839
8	2009	Rp. 2141384
9	2010	Rp. 2471206
10	2011	Rp. 2877220
11	2012	Rp. 3307507

Sumber Data: Bank Indonesia

Berdasarkan data pada tabel diatas, dapat dilihat bahwa permintaan uang di Sulawesi Selatan dari tahun 2002-2012 mengalami kenaikan secara signifikan. Pada tahun 2002-2012 peningkatan permintaan uang di Sulawesi Selatan ini sejalan dengan peningkatan pendapatan Sulawesi Selatan berdasarkan pendapatan perkapita.

C. Gambaran Umum Perkembangan Pendapatan Perkapita di Sulawesi Selatan

Pendapatan perkapita merupakan salah indikator untuk membedakan tingkat kemajuan ekonomi suatu wilayah dengan wilayah yang lain. Dan memberikan gambaran tentang laju pertumbuhan kesejahteraan masyarakat dalam suatu wilayah. Berdasarkan data pendapatan perkapita Sulawesi Selatan pada tahun 2002-2012 menggambarkan bahwa pendapatan perkapitanyan dari tahun ke tahun mengalami kenaikan. Apabila melihat data tersebut kita bisa menyimpulkan bahwa kesejahteraan masyarakat Sulawesi Selatan pada umumnya mengalami peningkatan. Untuk lebih jelasnya dapat dilihat data pada tabel berikut

Tabel 4.3 Perkembangan Pendapatan Perkapita Sulawesi Selatan Tahun 2002-2012 (dalam jutaan rupiah)

NO.	TAHUN	Pendapatan Perkapita
1	2002	Rp. 7544407
2	2003	Rp. 8106453
3	2004	Rp. 9189280
4	2005	Rp. 11010477
5	2006	Rp. 13008853
6	2007	Rp. 15223494
7	2008	Rp. 19087876
8	2009	Rp. 20935863
9	2010	Rp. 23974407
10	2011	Rp. 27487047
11	2012	Rp. 30674674

Sumber Data: Badan Pusat Statistik, Tahun 2012.

Berdasarkan data pada tabel di atas, dapat dilihat bahwa pendapatan perkapita Sulawesi Selatan pada Tahun 2002-2012 mengalami pertumbuhan yang signifikan dari tahun ke tahun hal ini disebabkan karena tingkat konsumsi masyarakat juga tiap tahunnya mengalami peningkatan. Bukan hanya itu

penggunaan akan uang yang dimiliki masyarakat juga sudah mulai bervariasi bukan hanya untuk bertransaksi, tapi juga untuk investasi, tabungan dan belanja modal lainnya. Perilaku ini secara langsung berpengaruh pada tingkat pendapatan Provinsi Sulawesi Selatan. Sehingga, berdasarkan sumber data yang didapat permintaan uang dan pendapatan dapat dikatakan signifikan karena pertumbuhannya saling beriringan ke atas.

D. Gambaran Umum Perkembangan Tingkat Suku Bunga di Sulawesi Selatan

Menurut kaum klasik, suku bunga menentukan besarnya tabungan maupun investasi yang akan dilakukan dalam perekonomian yang menyebabkan tabungan yang tercipta pada penggunaan tenaga kerja penuh akan selalu sama yang dilakukan oleh pengusaha. Beranjak dari teori ekonomi mikro, teori klasik mengatakan bahwa tingkat bunga merupakan nilai balas jasa dari modal. Dalam teori klasik, stok barang modal dicampur adukkan dengan uang dan keduanya dianggap mempunyai hubungan substitusif. Semakin langka modal, semakin tinggi suku bunga. Sebaliknya, semakin banyak modal semakin rendah tingkat suku bunga (Nasution dalam Badriah Sappewali, 2001). Investasi juga merupakan fungsi dari suku bunga. Makin tinggi suku bunga keinginan masyarakat untuk melakukan investasi juga semakin kecil. Alasannya, seorang pengusaha akan menambah pengeluaran investasinya apabila keuntungan yang diharapkan dari investasi lebih besar dari suku bunga yang harus dibayar untuk dana investasi tersebut merupakan ongkos untuk penggunaan dana (*Cost of Capital*). Makin rendah suku bunga, maka pengusaha akan lebih terdorong untuk melakukan investasi, sebab biaya penggunaan dana juga makin kecil. Suku bunga dalam

keadaan keseimbangan (artinya ada dorongan untuk naik atau turun) akan tetapi keinginan masyarakat untuk menabung sama dengan keinginan masyarakat untuk melakukan investasi.

Adapun teori klasik yang dikutip dari Boediono (1980), bunga adalah harga dari dana investasi (*loanable funds*). Teori ini dikembangkan oleh kelompok ekonom klasik pada abad 19. Tingkat bunga adalah salah satu indikator dalam memutuskan apakah seseorang akan menabung atau melakukan investasi. Semakin tinggi tingkat bunga, maka semakin tinggi dana yang ditawarkan. Dengan demikian, terdapat hubungan positif antara tingkat bunga dengan jumlah dana yang ditawarkan. Pada prinsipnya, tingkat bunga adalah harga yang harus dibayarkan atas penggunaan dana untuk setiap unit waktu yang telah ditentukan melalui interaksi permintaan dan penawaran.

Permintaan akan *loanable fund* memiliki hubungan negatif tingkat bunga. Dengan asumsi pendapatan dan faktor-faktor lainnya konstan, peningkatan tingkat bunga akan menurunkan permintaan terhadap dana pinjaman (*loanable fund*) asumsi-asumsi tersebut berlaku dalam perekonomian dalam keadaan *full employment*, harga konstan, *supply of money*, dan informasi sempurna. Seperti dijelaskan diatas bahwa suku bunga rill memang tidak sejalan dengan permintaan uang dengan beberapa alasan yang sudah dijelas oleh para ahli ekonomi. Untuk lebih jelas dapat dilihat data pada tabel berikut :

**Tabel 4.4 Perkembangan Tingkat Suku Bunga
Tahun 2002-2012 (dalam persen)**

No.	Tahun	Tingkat Suku Bunga
1	2002	12.75
2	2003	12.75
3	2004	12.75
4	2005	12.75
5	2006	9.75
6	2007	8.00
7	2008	9.25
8	2009	7.00
9	2010	6.50
10	2011	6.00
11	2012	5.75

Sumber Data : Bank Indonesia

Berdasarkan data pada tabel diatas, maka dapat dilihat bahwa tingkat suku bunga di Sulawesi Selatan tingkat suku sebesar pada tahun 2002-2005 sama yaitu sebesar 12.75%, dan mengalami penurunan pada tahun 2006 menjadi 9.75%, begitupun pada tahun 2007 turun menjadi 8.00%. Akan tetapi pada tahun 2008 kembali mengalami kenaikan menjadi 9.25.75% namun pada tahun 2009 kembali mengalami penurunan menjadi 7.00%. pada tahun 2010 turun menjadi 6.50% dan pada tahun 2011 tetap mengalami penurunan 6.00%. Pada tahun 2012 kembali mengalami penurunan hingga 5.75%. Tingkat Suku Bunga cenderung mengalami penurunan dari tahun ke tahun akan tetapi pada tahun 2006 namun kembali mengalami kenaikan akan tetapi setelah tahun-tahun berikut mengalami penurunan. Dengan demikian memperkuat alasan bahwa tingkat suku bunga memang mempunyai hubungan negatif dan tidak berpengaruh signifikan terhadap permintaan uang di Sulawesi Selatan.

E. Gambaran Umum Perkembangan Indeks Harga Konsumen di Sulawesi Selatan

Menurut N. Gregory Mankiw (2004), indeks harga konsumen adalah suatu ukuran keseluruhan biaya yang harus dibayar oleh seorang konsumen guna memperoleh barang dan jasa untuk memenuhi kebutuhan hidupnya. Indeks harga konsumen menunjukkan biaya sekeranjang belanjaan barang dan jasa disuatu waktu dibandingkan dengan harga atau biayanya pada tahun dasar. Indeks ini digunakan untuk mengukur keseluruhan tingkat harga dalam suatu perekonomian. Jika melihat data tersebut maka kita bisa menyimpulkan bahwa indeks harga konsumen di Sulawesi Selatan mengalami *fluktuatif*. Untuk lebih jelasnya dapat dilihat data pada tabel berikut:

Tabel 4.5 Perkembangan Indeks Harga Konsumen di Sulawesi Selatan tahun 2002-2012 (%)

No.	Tahun	Indeks Harga Konsumen (IHK) (%)
1	2002	255.46
2	2003	270.71
3	2004	109.91
4	2005	120.99
5	2006	137.84
6	2007	145.48
7	2008	123.05
8	2009	130.48
9	2010	127.96
10	2011	130.48
11	2012	135.38

Sumber data: Badan Pusat Statistik

Berdasarkan tabel di atas, maka dapat dilihat bahwa indeks harga konsumen dari tahun ke tahun menunjukkan indeks harga tidak menentu. Kadang naik dan kadang turun. Sedangkan permintaan uang berdasarkan jumlah uang

beredar (M2) di Sulawesi Selatan dari tahun ke tahun mengalami kenaikan. Sehingga jika dibandingkan dengan permintaan uang maka dapat dilihat bahwa keduanya membentuk pola yang berbeda. Namun berbeda dengan data yang diperoleh dimana pada tabel indeks harga konsumen menunjukkan ada beberapa tahun mengalami penurunan harga yang seharusnya berpengaruh pada penurunan permintaan uang. Sedangkan berbicara dengan teori yang mengatakan bahwa kenaikan harga searah dengan permintaan uang.

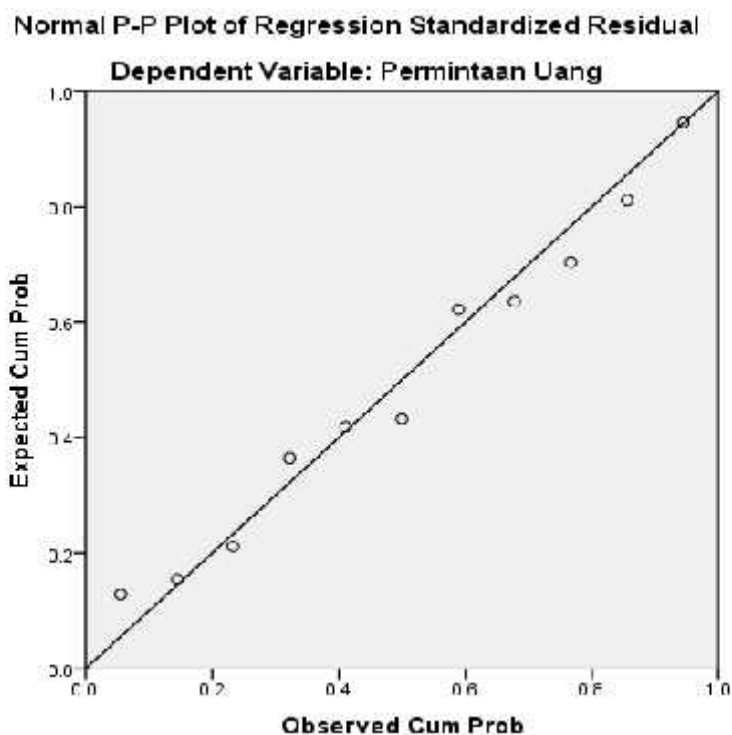
F. Uji Asumsi Klasik

Evaluasi ini dimaksudkan untuk apakah penggunaan model regresi linear berganda (*multiple regression linear*) dalam menganalisis telah memenuhi asumsi klasik. Model linear berganda akan lebih tepat digunakan dan menghasilkan perhitungan yang lebih akurat apabila asumsi-asumsi berikut dapat terpenuhi yaitu:

1. Uji Normalitas Data

Pengujian Normalitas digunakan untuk menguji apakah dalam sebuah model regresi, variabel terikat, variabel bebas atau keduanya mempunyai distribusi normal atau tidak. Model regresi yang baik adalah distribusi data normal atau mendekati normal. Hasil uji normalitas dapat dilihat pada gambar dibawah ini :

Gambar 2.2 Grafik Uji Normalitas



Sebagaimana terlihat dalam grafik *Normal P-P plot of regression Standardized Residual*, terlihat bahwa titik-titik menyebar disekitar garis diagonal, serta penyebarannya mengikuti arah garis diagonal (membentuk garis lurus), maka dapat dikatakan bahwa data berdistribusi normal dan model regresi layak dipakai untuk memprediksi Permintaan Uang berdasarkan variabel bebasnya.

2. Uji Linieritas Data

Pada Grafik *Normal P-Plot of Regression Stand* diatas, terlihat titik-titik (data) di sekitar garis lurus dan cenderung membentuk garis lurus (linier), sehingga dapat dikatakan bahwa persyaratan linieritas telah terpenuhi. Dengan demikian karena persyaratan linieritas telah dapat dipenuhi sehingga model regresi layak dipakai untuk memprediksi Permintaan Uang berdasarkan variabel bebasnya.

3. Uji Multikolinieritas Data

Uji Multikolinieritas Data perlu dilakukan untuk menguji apakah pada model regresi ditemukan adanya korelasi antar variabel bebas, jika terjadi korelasi, maka dinamakan terdapat problem Multikolinieritas. Untuk mengetahui Multikolinieritas antar variabel bebas tersebut, dapat dilihat melalui VIF (*variance inflation factor*) dari masing-masing variabel bebas terhadap variabel terikat. Apabila nilai VIF tidak lebih dari 5 berarti mengindikasikan bahwa dalam model tidak terdapat Multikolinieritas. Besaran VIF (*variance inflation factor*) dan Tolerance, pedoman suatu model regresi yang bebas multiko adalah :

- a. Mempunyai nilai VIF mendekati 1
- b. Mempunyai angka TOLERANCE mendekati 1

Adapun hasil pengujian teringkas dalam tabel berikut :

Tabel 4.6 Uji Multikolinieritas

Variabel Bebas	Tolerance	VIF	Keputusan terhadap Asumsi Multikolinieritas
Pendapatan Perkapita (X_1)	0,640	1,117	Terpenuhi
Suku Bunga (X_2)	0,570	1,420	Terpenuhi
Indeks Harga Konsumen	0,477	1,096	Terpenuhi

Sumber : *Output Analisis Regresi*

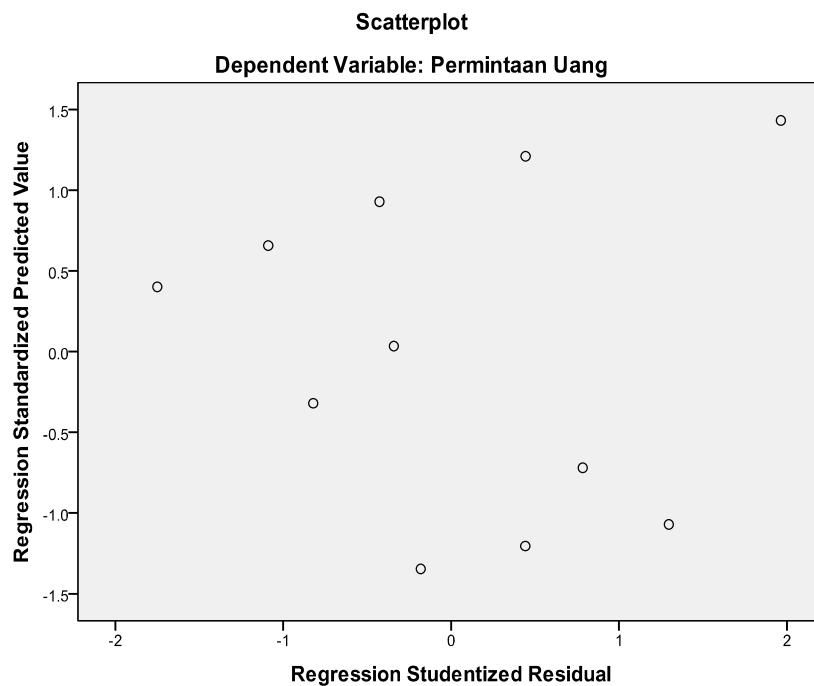
Pada tabel di atas, terlihat bahwa ketiga variabel bebas memiliki angka VIF di sekitar angka 1 (pendapatan perkapita = 1,117, tingkat suku bunga = 1,420), dan indeks harga konsumen = 1,096 kemudian besaran angka tolerance semuanya mendekati 1 (pendapatan perkapita = 0,640, tingkat suku bunga = 0,570), dan indeks harga konsumen = (0,477). Sehingga dapat disimpulkan

bahwa tidak terjadi Multikolinieritas antara ketiga variabel bebas dan model regresi layak digunakan.

4. Uji Heteroskedastisitas

Tujuan dari pengujian ini adalah untuk menguji apakah dalam sebuah model regresi terjadi ketidak samaan varians dari residual dari satu pengamatan ke pengamatan yang lain tetap, maka disebut Homoskedastisitas, dan jika varians berbeda disebut Heteroskedastisitas. Model regresi yang baik adalah tidak terjadi Heteroskedastisitas. Hasil pengujian ditunjukkan dalam gambar berikut :

Gambar 2.3 Grafik Uji Heteroskedastisitas



Untuk Mengetahui ada tidaknya heteroskedastisitas antar variabel dapat dilihat dari grafik *Scatterplot*. Ada tidaknya gejala heteroskedastisitas dapat diketahui dengan dua hal antara lain :

1. Jika pancaran data yang berupa titik-titik membentuk pola tertentu dan beraturan, maka terjadi heteroskedastisitas.
2. Jika pancaran data berupa titik-titik dan membentuk pola tertentu dan menyebar di atas dan di bawah sumbu Y, maka tidak terjadi masalah heteroskedastisitas.

Berdasarkan gambar diatas, dapat diketahui bahwa data (titik-titik) menyebar secara acak dan tidak membentuk suatu pola tertentu yang jelas, serta tersebar baik diatas maupun dibawah angka 0 pada sumbu Y. Hal ini berarti tidak terjadi heteroskedastisitas pada model regresi, sehingga model regresi layak dipakai untuk memprediksi Permintaan Uang berdasarkan masukan variabel bebasnya.

G. Analisis Regresi Berganda

Analisis regresi dilakukan untuk mengetahui tingkat pengaruh antara variable bebas (*independent variable*) terhadap variable terikat (*dependent variable*), baik secara simultan maupun secara parsial, serta menguji hipotesis penelitian yang telah ditetapkan sebelumnya. Pada penelitian ini, analisis dilakukan untuk mengetahui pengaruh variabel pendapatan perkapita, tingkat suku bunga dan indeks harga konsumen terhadap Permintaan Uang.

Hasil pengujian disajikan dalam Rekapitulasi hasil analisis regresi berganda sebagai berikut :

Tabel 4.7 Rekapitulasi Hasil Analisis Regresi berganda

Variabel	Koefisien Regresi (β)	T	Sig
Pendapatanperkapita (X_1)	0,856	8,914	0,000
Tingkat Suku Bunga (X_2)	-0,122	-0,908	0,394
Indeks Harga Konsumen (X_3)	0,051	1,056	0,326
Konstanta	= 0,173		
R	= 0,998		
R square	= 0,997		
Adjusted R Square	= 0,995		
F hitung	= 16,114		
F tabel	= 4,347		
Signifikansi F	= 0,000		

Sumber : Output Analisis Regresi Berganda

Berdasarkan pada hasil Koefisien Regresi (β) di atas, maka diperoleh persamaan regresi sebagai berikut:

$$Y = 0,173 + 0,856X_1 - 0,122 X_2 + 0,051X_3$$

1. Pengaruh Pendapatan Perkapita (X_1) terhadap Permintaan Uang (Y)

Analisis Regresi menunjukkan Koefisien (β) sebesar 0,856 terhadap Permintaan Uang dengan signifikansi 0,000. Hal ini berarti bahwa variabel pendapatan perkapita (X_1) mempunyai hubungan positif dan signifikan terhadap Permintaan Uang di Sulawesi Selatan. Koefisien Regresi (β) sebesar 0,856 menyatakan bahwa setiap penambahan pendapatan perkapita (X_1) sebanyak 1 rupiah, maka akan menambah Permintaan Uang sebesar 0,856 (85,6%).

2. Pengaruh Tingkat Suku Bunga (X_2) terhadap Permintaan Uang (Y)

Analisis Regresi menunjukkan Koefisien Regresi (β) sebesar -0,122 terhadap Permintaan Uang dengan signifikansi 0,394. Hal ini

berarti bahwa variabel Tingkat Suku Bunga (X_2) mempunyai hubungan negatif namun tidak signifikan terhadap Permintaan Uang di Sulawesi Selatan. Koefisien Regresi (β) sebesar -0,122 menyatakan bahwa setiap penambahan Tingkat Suku Bunga (X_2) sebanyak 1 persen, maka akan mengurangi Permintaan Uang sebesar -0,122 (-12,2%).

3. Pengaruh Indeks Harga Konsumen (X_3) terhadap Permintaan Uang (Y)

Analisis Regresi menunjukkan Koefisien Regresi (β) sebesar 0,051 terhadap permintaan uang dengan signifikan 0,326. Hal ini berarti bahwa variabel indeks harga konsumen (X_3) mempunyai hubungan positif namun tidak signifikan terhadap permintaan uang di Sulawesi Selatan. Koefisien Regresi (β) sebesar 0,051 menyatakan bahwa setiap penambahan indeks harga konsumen (X_3) sebanyak 1 persen, maka akan menambah permintaan uang sebesar 0,051 (5,1%).

Tabel 4.8 Penerimaan Uji Parsial Variabel Pendapatan Perkapita (X_1), Tingkat Suku Bunga (X_2), serta Indeks Harga Konsumen (X_3)

Variabel	Fhitung	Ftabel	Nilai Sig	(0,05)	Kesimpulan
Pendapatan Perkapita (X_1)	8,914	2,201	0,000	0,000<0,05	Ho ditolak H1 diterima
Tingkat Suku Bunga (X_2)	-0,908	2,201	0,394	0,394>0,05	Ho diterima H1 ditolak
Indeks Harga Konsumen (X_3)	1,056	2,201	0,326	0,326>0,05	Ho diterima H1 ditolak

Sumber : *Ouput Analisis Regresi Berganda*

1. Analisis Uji secara Parsial

Berdasarkan uji parsial melalui analisis regresi, diperoleh hasil Variabel Bebas yaitu pendapatan perkapita (X_1), tingkat suku bunga (X_2), serta indeks harga konsumen (X_3) terhadap permintaan uang (Y).

Hipotesis yang diuji pada statistik- t (Uji Parsial) adalah sebagai berikut:

a. Pendapatan Perkapita (X_1) terhadap Permintaan Uang (Y)

$H_0 : \beta_1 > 0$ Tidak ada pengaruh antara Pendapatan Perkapita dengan
Permintaan Uang

$H_1 : \beta_1 < 0$ Ada pengaruh antara Pendapatan Perkapita terhadap
Permintaan Uang

Pada tingkat signifikan 5 persen dengan pengujian yang digunakan adalah sebagai berikut :

1. H_0 diterima dan H_1 ditolak apabila $t\text{-hitung} < t\text{-tabel}$ atau jika probabilitas $t\text{-hitung} > \text{tingkat signifikansi } 0,05$, artinya adalah salah satu variabel independen tidak mempengaruhi variabel dependen secara signifikan.
2. H_0 ditolak dan H_1 diterima apabila $t\text{-hitung} > t\text{-tabel}$, atau jika probabilitas $t\text{-hitung} < \text{tingkat signifikansi } 0,05$, artinya adalah salah satu variabel ada yang mempengaruhi variabel dependen secara signifikan.

Dari hasil regresi di peroleh nilai $t\text{-hitung}$ pendapatan perkapita (X_1) sebesar 8.914 sedangkan nilai $t\text{-tabel}$ sebesar 2.201, sehingga $t\text{-hitung} > t\text{-tabel}$ ($8.914 > 2.201$) maka H_0 ditolak dan H_1 diterima. Sehingga variabel pendapatan perkapita (X_1) berpengaruh secara signifikan terhadap permintaan Uang (Y) di Sulawesi Selatan.

Berdasarkan probabilitasnya, maka jika probabilitasnya lebih kecil dari 0,05 maka H_0 di tolak dan H_1 diterima. Dari hasil perhitungan diketahui signifikansi sebesar 0,000 bila dibandingkan dengan taraf signifikansi 0,05 , menunjukkan nilai signifikansi lebih besar dari taraf signifikansi ($0,000 < 0,05$) sehingga H_0 ditolak H_1 diterima. Dengan demikian memperkuat bahwa variabel pendapatan perkapita (X_1) berpengaruh signifikansi terhadap permintaan uang (Y) di Sulawesi Selatan.

b. Tingkat Suku Bunga (X_2) terhadap Permintaan Uang (Y)

$H_0 : \beta_2 < 0$ Tidak ada pengaruh Tingkat Suku Bung terhadap Permintaan
Uang

$H_1 : \beta_2 > 0$ Ada pengaruh Tingkat Suku Bunga terhadap Permintaan
Uang.

Pada tingkat signifikansi 5 persen dengan pengujian yang digunakan adalah sebagai berikut :

1. H_0 diterima dan H_1 ditolak apabila $t\text{-hitung} < t\text{-tabel}$ atau jika probabilitas $t\text{-hitung} > \text{tingkat signikansi } 0,05$, artinya adalah salah satu variabel *independent* tidak mempengaruhi variabel *dependent* secara signifikan.
2. H_0 ditolak dan H_1 diterima apabila $t\text{-hitung} > t\text{-tabel}$, atau jika probabilitas $t\text{-hitung} < \text{tingkat signifikansi } 0,05$, artinya adalah salah satu variabel ada yang mempengaruhi variabel *dependent* secara signifikan.

Dari hasil regresi di peroleh nilai t-hitung tingkat suku bunga (X_2) sebesar -0,908 sedangkan nilai t-tabel sebesar 2.201, sehingga $t\text{-hitung} < t\text{-tabel}$ ($0.908 < 2.201$) maka H_0 diterima dan H_1 ditolak. Sehingga variabel tingkat suku bunga (X_2) tidak berpengaruh secara signifikan terhadap permintaan Uang (Y) di Sulawesi Selatan.

Berdasarkan probabilitasnya, maka jika probabilitasnya lebih kecil dari 0,05 maka H_0 diterima dan H_1 diterima. Dari hasil perhitungan diketahui signifikansi sebesar 0,394 bila dibandingkan dengan taraf signifikansi 0,05 , menunjukkan nilai signifikansi lebih besar dari taraf signifikansi ($0,394 > 0,05$) sehingga H_0 diterima H_1 ditolak. Dengan demikian memperkuat bahwa variabel tingkat suku bunga (X_2) tidak berpengaruh signifikansi terhadap permintaan uang (Y) di Sulawesi Selatan.

c. Indeks Harga Konsumen (X_3) terhadap Permintaan Uang (Y)

$H_0 : \beta_3 < 0$ Tidak ada pengaruh Indeks Harga Konsumen terhadap
Permintaan Uang

$H_1 : \beta_3 > 0$ Ada pengaruh Indeks Harga Konsumen terhadap Permintaan
Uang

Pada tingkat signifikan 5 persen dengan pengujian yang digunakan adalah sebagai berikut :

1. H_0 diterima dan H_1 ditolak apabila $t\text{-hitung} < t\text{-tabel}$ atau jika probabilitas $t\text{-hitung} >$ tingkat signikansi 0,05, artinya adalah salah

satu variabel *independent* tidak mempengaruhi variabel *dependent* secara signifikan.

2. H_0 ditolak dan H_1 diterima apabila $t\text{-hitung} > t\text{-tabel}$, atau jika probabilitas $t\text{-hitung} < \text{tingkat signifikansi } 0,05$, artinya adalah salah satu variabel ada yang mempengaruhi variabel dependen secara signifikan.

Dari hasil regresi di peroleh nilai $t\text{-hitung}$ indeks harga konsumen (X_3) sebesar 1,056 sedangkan nilai $t\text{-tabel}$ sebesar 2.201, sehingga $t\text{-hitung} < t\text{-tabel}$ ($1,056 < 2.201$) maka H_0 diterima dan H_1 ditolak. Sehingga variabel indeks harga konsumen (X_3) tidak berpengaruh secara signifikan terhadap permintaan Uang (Y) di Sulawesi Selatan.

Berdasarkan probabilitasnya, maka jika probabilitasnya lebih kecil dari 0,05 maka H_0 di terima dan H_1 ditolak. Dari hasil perhitungan diketahui signifikansi sebesar 0,326 bila dibandingkan dengan taraf signifikansi 0,05 , menunjukkan nilai signifikansi lebih besar dari taraf signifikansi ($0,326 > 0,05$) sehingga H_0 diterima H_1 ditolak. Dengan demikian memperkuat bahwa variabel indeks harga konsumen (X_3) tidak berpengaruh signifikansi terhadap permintaan uang (Y) di Sulawesi Selatan.

a. Analisis Uji secara Simultan

Uji F (Uji Simultan) adalah pengujian yang dilakukan untuk mengetahui seberapa besar pengaruh variabel *independent* secara keseluruhan atau bersama-sama terhadap variabel *dependent*. Untuk itu pengujian yang digunakan adalah:

- a. $H_0 : \beta_1, \beta_2, \beta_3 = 0$ Variabel pendapatan perkapita, tingkat suku bunga, serta indeks harga konsumen secara bersama-sama tidak mempengaruhi permintaan uang.
- b. $H_1 : \beta_1, \beta_2, \beta_3 \neq 0$ Variabel pendapatan perkapita, tingkat suku bunga serta indeks harga konsumen secara bersama-sama mempengaruhi permintaan uang.

Pada tingkat signifikansi 5 persen dengan kriteria pengujian yang digunakan sebagai berikut :

1. H_0 diterima H_1 ditolak apabila $f_{hitung} < f_{tabel}$, atau jika probabilitas $f_{hitung} >$ tingkat signifikan 0,05 maka H_0 ditolak, artinya semua variabel *independent* secara serentak atau bersama-sama tidak mempengaruhi variabel yang dijelaskan secara signifikan.
2. H_0 ditolak H_1 diterima apabila $f_{hitung} > f_{tabel}$, atau jika probabilitas $f_{hitung} <$ signifikansi 0,05 maka H_0 ditolak, artinya semua variabel *independent* secara serentak atau bersama-sama mempengaruhi variabel *dependent* yang dijelaskan secara signifikan.

Hasil uji simultan menunjukkan bahwa variabel pendapatan perkapita (X_1), tingkat suku bunga (X_2), serta indeks harga konsumen (X_3) berpengaruh terhadap permintaan uang secara bersama-sama menunjukkan hasil F_{hitung} adalah sebesar 16.114 sedangkan F_{tabel} 4.347 sehingga $F_{hitung} > F_{tabel}$ (16.114 > 4.347) dengan signifikan F sebesar 0,000 atau lebih kecil dari 0,05 (5%) sehingga menerima H_1 . Hasil ini menyatakan bahwa secara simultan semua variabel bebas yaitu variabel pendapatan perkapita (X_1), tingkat suku bunga (X_2), serta indeks

harga konsumen (X_3) berpengaruh signifikan secara simultan terhadap permintaan uang (Y) di Sulawesi Selatan.

c. Uji Koefisien Determinasi (R-Square)

Dari analisis regresi berganda diperoleh nilai R sebesar 0,998 sehingga dapat menjelaskan hubungan variabel pendapatan perkapita (X_1) dan Tingkat Suku Bunga (X_2) serta Indeks Harga Konsumen (X_3) terhadap variabel Permintaan Uang (Y) sebesar 0,998 atau 99,8%. Kemudian nilai R^2 sebesar 0,997 atau sebesar 99,7% dengan kata lain hal ini menunjukkan bahwa persentase variabel bebas yaitu pendapatan perkapita (X_1), Tingkat Suku Bunga (X_2) dan indeks harga konsumen terhadap Permintaan Uang (Y) sebesar 99,7% dan sisanya 0,3% dipengaruhi oleh variabel diluar model ini.

H. Hasil Penelitian

1. Pengaruh parsial Pendapatan Perkapita, Tingkat Suku Bunga serta Indeks Harga Konsumen terhadap Permintaan Uang di Sulawesi Selatan

a. Pengaruh Pendapatan Perkapita terhadap Permintaan Uang di Sulawesi Selatan

Hasil penelitian menunjukkan nilai koefisien regresi (β) sebesar 0,856 terhadap permintaan uang dengan signifikansi sebesar 0,000 bila dibandingkan dengan taraf signifikansi (0,05), menunjukkan nilai signifikansi lebih kecil dari taraf signifikansi ($0,000 < 0,05$). Dengan demikian Pendapatan Perkapita berpengaruh positif dan signifikan terhadap Permintaan Uang di Sulawesi Selatan.

Pada dasarnya pendapatan mencerminkan seberapa besar tingkat konsumsi seseorang. Biasanya semakin tinggi pendapatan seseorang, maka keinginannya

untuk mengkonsumsi satu atau beberapa jenis barang juga akan semakin ikut meningkat.

Faktor yang paling mempengaruhi pertumbuhan uang dalam suatu wilayah antara lain pendapatan, nilai tukar, dan tingkat suku bunga (Boediono: 1985). Pendapatan dan permintaan uang sangat berhubungan erat serta mempunyai sifat yang positif dan signifikan. Artinya ketika pendapatan mengalami kenaikan, maka permintaan akan uang juga akan mengalami peningkatan. Hal ini disebabkan karena meningkatnya permintaan untuk konsumsi di kalangan masyarakat.

Sama halnya yang dikemukakan oleh para ekonom klasik dalam teori permintaan uang yang beranggapan bahwa permintaan uang murni didasarkan untuk memenuhi kebutuhan dalam transaksi. Anggapan ini memberikan kesimpulan bahwa permintaan uang untuk kebutuhan transaksi sangat tergantung pada tingkat pendapatan.

Berdasarkan hasil penelitian ini, menunjukkan bahwa variabel Pendapatan Perkapita (X_1) berpengaruh terhadap permintaan uang di Sulawesi Selatan periode 2002-2012. Maka dapat ditegaskan bahwa penelitian ini mendukung teori Keynes yang menjelaskan bahwa pendapatan berdasarkan Pendapatan Perkapita berpengaruh positif dan signifikan terhadap permintaan uang.

b. Pengaruh Tingkat Suku Bunga terhadap Permintaan Uang di Sulawesi Selatan

Hasil penelitian ini menunjukkan Koefisien Regresi (β) sebesar -0,122 terhadap Permintaan Uang dengan signifikansi 0,394. Hasil penelitian ini menunjukkan nilai signifikansi sebesar 0,394 bila dibandingkan dengan taraf

signifikansi (0,05), menunjukkan nilai signifikansi lebih besar dari signifikansi (0,394). Dengan demikian Tingkat Suku Bunga berpengaruh negatif namun tidak signifikan terhadap Permintaan Uang di Sulawesi Selatan.

Suku bunga merupakan salah satu variabel moneter yang selalu diamati oleh para pelaku ekonomi. Tinggi rendahnya suku bunga yang ditawarkan suatu pihak perbankan. Ketika tingkat suku bunga mengalami kenaikan, maka akan mempengaruhi sifat para pelaku ekonomi. Sebagai salah satu contohnya ketika suku bunga mengalami kenaikan, orang-orang akan lebih memilih menyimpan uangnya di bank dibandingkan untuk menggunakannya sebagai konsumsi ini dari sisi suku bunga nominal. Sedangkan kalau kita melihat dari sisi suku bunga rill maka permintaan uang untuk melakukan spekulasi menurun. Akan ada yang dikorbankan seseorang untuk mendapatkan sesuatu yang lebih dari yang mereka miliki.

Menurut Keynes faktor yang mempengaruhi besarnya permintaan uang dengan motif spekulasi adalah besarnya suku bunga, deviden surat-surat berharga, ataupun *capital gain*. Karena ketika seseorang memilih memegang uang, maka mereka akan mendapatkan *opportunity cost* dari memegang uang atau dengan kata lain terdapat potensi kehilangan pendapatan bunga jika seseorang menetapkan salah satu bentuk kekayaan (*asset*).

Dalam hubungannya dengan permintaan uang, suku bunga berpengaruh negatif. Hal ini dikarenakan ketika suku bunga meningkat, jumlah dari uang tunai yang dipegang untuk transaksi akan turun, karena orang akan lebih memilih *saving* untuk mendapatkan pendapatan bunga.

Berdasarkan hasil penelitian ini, menunjukkan bahwa variabel Tingkat Suku Bunga (X_2) berpengaruh negatif namun tidak signifikan terhadap permintaan uang di Sulawesi Selatan periode 2002-2012.

Maka dapat ditegaskan bahwa hasil penelitian ini mendukung teori yang dikemukakan Keynes dimana tingkat suku dengan permintaan uang mempunyai hubungan negatif dan hasil penelitian ini menunjukkan bahwa tingkat suku bunga berpengaruh negatif terhadap permintaan uang.

c. Pengaruh Indeks Harga Konsumen terhadap Permintaan Uang di Sulawesi Selatan

Hasil penelitian menunjukkan nilai koefisien regresi (β) sebesar 0,051 terhadap permintaan uang dengan signifikansi sebesar 0,326 bila dibandingkan dengan taraf signifikansi (0,05), menunjukkan nilai signifikansi lebih kecil dari taraf signifikansi ($0,326 > 0,05$). Dengan demikian Indeks harga konsumen berpengaruh positif namun tidak signifikan terhadap Permintaan Uang di Sulawesi Selatan.

Indeks harga merupakan gambaran perkembangan rata-rata perubahan harga sekelompok barang dan jasa yang pada umumnya dikonsumsi oleh rumah tangga dalam kurung waktu tertentu. Pada umumnya ketika tingkat harga barang dan jasa mengalami kenaikan maka akan meningkatkan permintaan uang oleh masyarakat untuk memenuhi konsumsinya. Karena pada harga barang atau jasa bertambah mahal, maka dibutuhkan lebih banyak uang untuk membelinya.

Maka dapat ditegaskan bahwa penelitian ini mendukung teori yang menjelaskan bahwa tingkat harga mempengaruhi permintaan uang (Nopirin:1992)

dan hasil penelitian ini menunjukkan tingkat harga berpengaruh positif terhadap permintaan uang di Sulawesi Selatan tahun 2002-2012.

Namun, demikian hasil penelitian ini menunjukkan indeks harga konsumen tidak signifikan terhadap permintaan uang berdasarkan data yang ditunjukkan pada bab sebelumnya terlihat bahwa indeks harga dari tahun ke tahun menunjukkan tingkat perubahan cenderung berbeda atau tidak menentu (fluktuatif).

2. Pengaruh Simultan Pendapatan Perkapita, Tingkat Suku Bunga serta Indeks Harga Konsumen terhadap Permintaan Uang di Sulawesi Selatan

Hasil penelitian menunjukkan hasil F_{hitung} adalah sebesar 16,114 dengan Signifikansi F sebesar 0,000 atau lebih kecil dari nilai α (0,05), sehingga menolak H_0 . Hasil ini menyatakan bahwa secara simultan semua variabel bebas yaitu Pendapatan Perkapita (X_1), Tingkat Suku Bunga (X_2), dan Indeks harga konsumen berpengaruh signifikan secara simultan terhadap permintaan uang di Sulawesi Selatan periode 2002-2012.

Permintaan uang adalah jumlah uang tunai yang diinginkan atau dibutuhkan oleh masyarakat, meningkatnya permintaan uang oleh masyarakat terjadi apabila pendapatan meningkat. Sesuai dengan teori Keynes yang menyatakan bahwa ada tiga motif seseorang untuk memegang uang yaitu motif untuk melakukan transaksi, motif untuk berjaga-jaga dan motif untuk melakukan spekulasi. Ketika pendapatan masyarakat Sulawesi Selatan meningkat maka permintaan uang oleh masyarakat untuk melakukan transaksi akan meningkat begitupun dengan permintaan uang untuk berjaga-jaga, akan tetapi berbeda

dengan motif spekulasi karena permintaan uang untuk spekulasi ditentukan oleh tingkat suku bunga.

Hasil penelitian ini menunjukkan variabel *independent* yaitu Pendapatan Perkapita, Tingkat Suku Bunga, serta Indeks harga konsumen mempunyai hubungan yang erat dengan variabel *dependent* yaitu Permintaan Uang. Hasil ini sejalan dengan penelitian yang dilakukan oleh Risma Flora Iriani Sirait yaitu meneliti pengaruh Tingkat Suku Bunga dan PDRB terhadap permintaan uang di Sumatra Utara dan hasilnya pun sama yaitu berpengaruh secara signifikansi terhadap permintaan uang.

Berdasarkan hasil penelitian ini, teori, serta penelitian sebelumnya maka dapat ditegaskan bahwa variabel Pendapatan Perkapita, Tingkat Suku Bunga, serta Indeks Harga Konsumen berpengaruh signifikan secara simultan terhadap permintaan uang.

BAB V

PENUTUP

A. Kesimpulan

Dari hasil penelitian dan pembahasan yang telah diuraikan di bab sebelumnya, maka dapat ditarik kesimpulan sebagai berikut :

1. Variabel Pendapatan Perkapita berpengaruh positif dan signifikan terhadap permintaan uang di Sulawesi Selatan periode 2002-2012.
2. Variabel Tingkat Suku Bunga berhubungan negatif namun tidak berpengaruh secara signifikan terhadap permintaan uang di Sulawesi Selatan periode 2002-2012. Penyebab ke-tidak-signifikan-an jika dilihat dari sisi tingkat suku bunga nominal adalah pengetahuan masyarakat tentang suku bunga tabungan masih kurang serta kurangnya kesadaran masyarakat untuk menabung. Selain itu juga karena kurangnya kantor pelayanan di daerah pelosok. Sedangkan dari sisi tingkat suku bunga riil disebabkan karena pada umumnya karakteristik masyarakat Sulawesi Selatan bersifat konsumtif sehingga tidak memikirkan apa yang dikorbankan untuk memenuhi kepuasannya.
3. Variabel Indeks Harga Konsumen berpengaruh positif namun tidak signifikan terhadap permintaan uang di Sulawesi Selatan tahun 2002-2012. Penyebab ke-tidak-signifikan-an tersebut disebabkan karena karakteristik dari masyarakat Sulawesi Selatan pada umumnya yang sangat konsumtif,

hal ini terbukti dari data yang di tampilkan BI dalam websaitnya Kajian Ekonomi Regional dimana tingkat konsumsi tiap tahunnya mengalami peningkatan.

B. Saran

Berdasarkan kesimpulan yang dikemukakan sebelumnya, maka saran penelitian ini adalah sebagai berikut :

1. Mengingat pentingnya keberadaan uang dalam perekonomian, maka penyediaan jumlah uang dimasyarakat harus sesuai dengan jumlah yang dibutuhkannya. Oleh karena itu, Bank Indonesia perlu melakukan proyeksi uang secara tepat di masyarakat yang akan memudahkan BI dalam melakukan perencanaan pencetakan dan distribusi uang rupiah di Indonesia khususnya di Sulawesi Selatan.
2. Perlunya otoritis moneter menjaga stabilitas rupiah guna meningkatkan daya beli masyarakat sehingga dapat mengurangi permintaan terhadap uang kartal dan meningkatkan permintaan terhadap uang kuasi.
3. Akhirnya, untuk memperoleh gambaran yang lebih baik mengenai perilaku permintaan uang di Sulawesi Selatan sebaiknya menambahkan beberapa variabel nilai tukar (kurs).

DAFTAR PUSTAKA

- Boediono. 1982. *Ekonomi Makro*, Yogyakarta: BPFE
- . 1992. *Ekonomi Moneter, Pengantar Ilmu Ekonomi No. 5*, Yogyakarta: BPFE
- Darmawan, Indra. 1992. *Pengantar Uang dan Perbankan*, Jakarta: PT Rineka Cipta
- Gujarati. 1978. *Ekonometrika Dasar*, Jakarta: Erlangga
- . 2003. *Ekonometrika Dasar*, Jakarta: Erlangga
- Insukrindo. 1993. *Uang dan Perbankan*, Yogyakarta: BPFE UGM
- Iwardono. 1996. *Uang dan Bank*, Edisi Keempat, Yogyakarta: BPFE
- Komaruddin. 1991. *Uang di Negara Sedang Berkembang*, Jakarta: Bumi Aksara
- Lockett, Dudley G. 1981. *Uang dan Perbankan*, Jakarta: Erlangga
- . 1985. *Uang dan Perbankan*, Edisi Kedua, Jakarta: Erlangga
- Mankiw, N. Gregory. 2003. *Teori Makroekonomi*, Edisi Kelima, Jakarta: Erlangga
- . 2006. *Teori Makroekonomi*, Edisi Keenam, Jakarta: Erlangga
- Manurung, J, dan A.H. 2009. *Ekonomi Keuangan dan Kebijakan Moneter*, Jakarta: Penerbit Salemba Empat
- Nasution, Mulia. 1998. *Ekonomi Moneter: Uang dan Bank*, Jakarta: Penerbit Djambatan
- Nopirin. 1985. *Ekonomi Moneter*, Yogyakarta: BPFE
- . 2007. *Ekonomi Moneter*, Yogyakarta: BPFE
- . 2009. *Ekonomi Moneter*, Edisi Keempat, Yogyakarta: BPFE
- Rahardja, Prathama. 1997. *Uang dan Perbankan*, Jakarta: PT Rineka Cipta

- Rangkuti, Agus Edy. 2008. *Analisis Faktor-Faktor Yang Mempengaruhi Permintaan Uang Kartal di Indonesia*. Tesis, Sekolah Pasca Sarjana Universitas Sumatera Utara, Medan
- Rosyidi, Suherman. 1998. *Pengantar Teori Ekonomi*, Jakarta: PT RajaGrafindo Persada
- Setyawan, Arys Budi. 2005. *Kausalitas Jumlah Uang Beredar dan Inflasi (Sebuah Kajian Ulang)*, Proceeding, Seminar Nasional PESAT, Universitas Gunadarma, Jakarta
- Sidiq, Sahabudin. 2005. *Stabilitas Permintaan Uang di Indonesia: Sebelum dan Sesudah Perubahan Sistem Nilai Tukar*, Jurnal Ekonomi
- Sugiyono. 2012. *Mixed Methods*, Bandung: Alfabeta
- Sukirno, Sadono. 1997. *Pengantar Teori Makroekonomi*, Edisi Kedua, Jakarta: RajaGrafindo Persada
- 2011. *Pengantar Teori Makroekonomi*, Edisi Ketiga Jakarta: Raja Grafindo Persada
- Sumodiningrat, Gunawan. 1996. *Econometrica Pengantar*, Yogyakarta: BPFE
- Waluya, Harry. 1993. *Ekonomi Moneter*, Jakarta: Rineka Cipta
- Website Bank Indonesia. www.bi.go.id
- Website Badan Pusat Statistik. www.bps.go.id

**L
A
M
P
I
R
A
N**

Data Variabel-variabel Penelitian

Tahun	Permintaan Uang (Y)	Pendapatan Perkapita (X_1)	Tingkat Suku Bunga (X_2)	Indeks Harga Konsumen (X_3)
2002	883908	7544407	12.75	255.46
2003	955692	8106453	12.75	270.71
2004	1033528	9189280	12.75	109.91
2005	1202762	11010477	12.75	120.99
2006	1382493	13008853	9.75	137.84
2007	1649662	15223494	8.00	145.48
2008	1895839	19087876	9.25	123.05
2009	2141384	20935863	7.00	130.48
2010	2471206	23974407	6.50	127.96
2011	2877220	27487047	6.00	130.48
2012	3307507	30674674	5.75	135.38

Hasil Logaritma Natural

Tahun	LN Permintaan Uang (Y)	LN Pendapatan Perkapita (X_1)	LN Tingkat Suku Bunga (X_2)	LN IHK (X_3)
2002	13.69	15.84	2.55	5.54
2003	13.77	15.91	2.55	5.60
2004	13.85	16.03	2.55	4.70
2005	14.00	16.21	2.55	4.80
2006	14.14	16.38	2.28	4.93
2007	14.32	16.54	2.08	4.98
2008	14.46	16.76	2.22	4.81
2009	14.58	16.86	1.95	4.87
2010	14.72	16.99	1.87	4.85
2011	14.87	17.13	1.79	4.87
2012	15.01	17.24	1.75	4.91

Model Summary^b

Model	R	R Square	Adjusted R Square	Std. Error of the Estimate	Durbin-Watson
1	.998 ^a	.997	.995	.03174	.834

- a. Predictors: (Constant), Pendapatan Perkapita, Tingkat Suku Bunga, Indeks Harga Konsumen
 b. Dependent Variable: Permintaan Uang

ANOVA^a

Model		Sum of Squares	Df	Mean Square	F	Sig.
1	Regression	2.074	3	.691	6.114	.000 ^b
	Residual	.007	7	.001		
	Total	2.081	10			

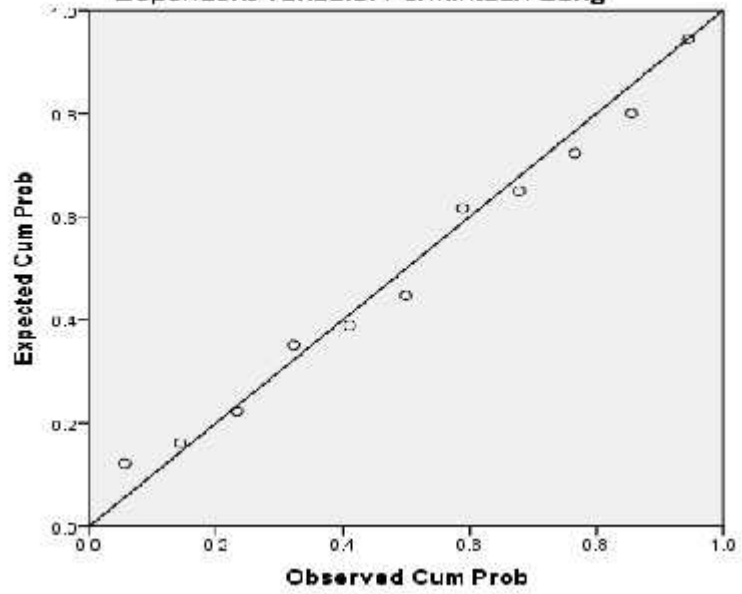
- a. Dependent Variable: Permintaan Uang
 b. Predictors: (Constant), IHK, Tingkat Suku Bunga, Pendapatan Perkapita

Coefficients^a

Model		Unstandardized Coefficients		Standardized Coefficients	t	Sig.	Collinearity Statistics	
		B	Std. Error	Beta			Tolerance	VIF
1	(Constant)	.173	2.039		.085	.935		
	Pendapatan Perkapita	.856	.096	.933	8.914	.000	.640	1.117
	Tingkat Suku Bunga	-.122	.135	-.086	-.908	.394	.570	1.420
	IHK	.051	.049	.034	1.056	.326	.477	1.096

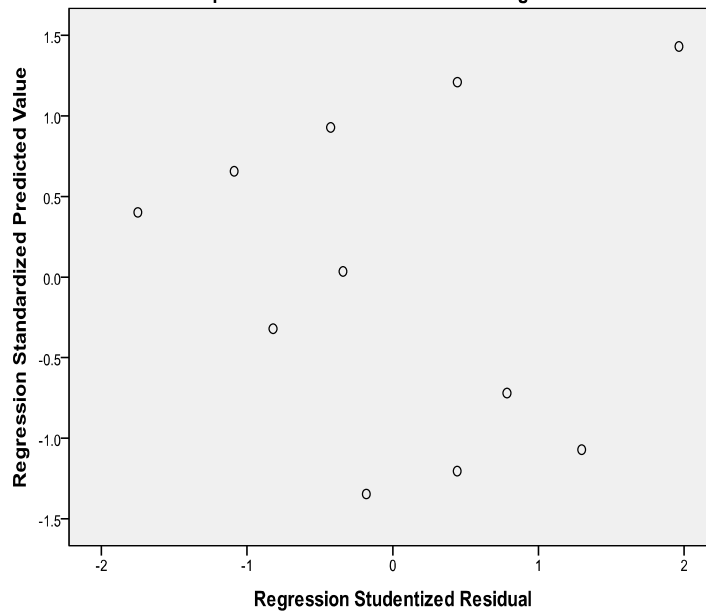
- a. Dependent Variable: Permintaan Uang

Normal P-P Plot of Regression Standardized Residual
Dependent Variable: Permintaan Uang



Scatterplot

Dependent Variable: Permintaan Uang



DAFTAR RIWAYAT HIDUP



Nursiba, dipanggil **Siba** lahir di Desa Paminggalan Kec.. Sendana, Kab. Majene pada tanggal 31 Desember 1993 anak kelima dari delapan bersaudara dari pasangan suami istri Mahmud dan Santiawiah. Dengan segala kekurangan, mulai mengecap pendidikan dasar di SD INPRES 41 Paminggalan, Desa Paminggalan Kecamatan Sendana

Kabupaten Majene, pada tahun 1999 dan tamat pada tahun 2005. Kemudian melanjutkan pendidikan di SMPN 1 Sendana selama 3 tahun dan mendapat ijazah tamat pada tahun 2008, pada tahun yang sama melanjutkan pendidikan ke jenjang selanjutnya di SMAN 1 Majene Kabupaten Majene, dan mendapatkan ijazah tamat tahun 2011, kemudian pada tahun 2011 melanjutkan pendidikan ke perguruan tinggi Universitas Islam Negeri (UIN) Alauddin Makassar melalui jalur UML pada Fakultas Ekonomi dan Bisnis Islam Jurusan Ilmu Ekonomi.

Penulis bersyukur atas karunia Allah SWT sehingga dapat mengenyam pendidikan yang merupakan bekal untuk masa depan. Penulis berharap dapat mengamalkan ilmu yang telah diperoleh dengan sebaik-baiknya dan membahagiakan orang tua serta berusaha menjadi manusia yang berguna bagi agama, keluarga, masyarakat, bangsa dan negara.