

**PENYUSUNAN RANCANGAN PELAKSANAAN PEMBELAJARAN (RPP) DENGAN
PENERAPAN MEDIA TEKNOLOGI BAGI PESERTA DIDIK DI SD INPRES
PACCERAKANG DAYA MAKASSAR**



SKRIPSI

Diajukan untuk Memenuhi Salah Satu Syarat Meraih Gelar Sarjana Pendidikan (S.Pd.I) pada
Prodi Manajemen Pendidikan Islam Fakultas Tarbiyah dan Keguruan
UIN Alauddin Makassar

OLEH:

MARIANI KAIMUDDIN
NIM: 20301107022

**JURUSAN MANAJEMEN PENDIDIKAN ISLAM
FAKULTAS TARBIYAH DAN KEGURUAN
UNIVERSITAS ISLAM NEGERI (UIN) ALAUDDIN MAKASSAR**

2011

PERNYATAAN KEASLIAN SKRIPSI

Dengan penuh kesadaran, penyusun yang bertanda tangan di bawah ini menyatakan bahwa skripsi ini benar adalah hasil karya penyusun sendiri. Dan jika kemudian hari terbukti bahwa skripsi ini merupakan duplikat, tiruan, plagiat atau dibuat orang lain secara keseluruhan atau sebagian, maka skripsi dan gelar diperoleh karenanya, batal demi hukum.

Makassar, 08 Desember 2011

Penulis,



Mariani Kaimuddin
20301107022

PERSETUJUAN PEMBIMBING

Pembimbing penulisan skripsi saudara **Mariani Kaimuddin**, NIM: **20301107022** Mahasiswa Jurusan Manajemen Pendidikan Islam pada Fakultas Tarbiyah dan Keguruan UIN Alauddin Makassar, setelah dengan seksama meneliti dan mengoreksi skripsi yang bersangkutan dengan judul **“Penyusunan Rancangan Pelaksanan pembelajaran (RPP) Dengan Penerapan Media Teknologi Bagi Peserta Didik Di SD Inpres Paccerakang Daya Makassar”**, memandang bahwa skripsi tersebut telah memenuhi syarat-syarat ilmiah dan dapat disetujui untuk diajukan ke sidang munaqasyah.

Demikian persetujuan ini diberikan untuk proses selanjutnya.

Makassar, 08 Desember 2011

Pembimbing I



Dra. Hj. Nurwanita Z, M.Ag
NIP. 19490210 1967012 001

Pembimbing II



Drs. Safei, M.Si
NIP. 19621231 198803 103

PENGESAHAN SKRIPSI

Skripsi yang berjudul **“Penyusunan Rancangan Pelaksanaan pembelajaran (RPP) dengan Penerapan Media Teknologi bagi peserta didik di SD Inpres Paccerakang Daya Makassar”** yang disusun oleh Mariani Kaimuddin, NIM: 20301107033, mahasiswa Jurusan Manajemen Pendidikan Islam Fakultas Tarbiyah dan Keguruan Universitas Islam Negeri Alauddin Makassar, telah diuji dan dipertahankan dalam sidang *munagasyah* yang diselenggarakan pada hari Senin, tanggal 19 Desember 2011 M, bertepatan dengan 23 Muharam 1432 H, dinyatakan telah dapat diterima sebagai salah satu syarat untuk memperoleh gelar Sarjana dalam Pendidikan Manajemen Pendidikan Islam, dengan beberapa perbaikan.

Samata-Gowa, 19 Desember 2011 M
23 Muharam 1432 H

DEWAN PENGUJI (SK.Dekan No. 131 Tahun 2011)

KETUA	: Drs. Muh. Yusuf Hidayat, M.Pd	(.....)
SEKERTARIS	: Rappe, S. Ag. M.Pd. I	(.....)
MUNAQISY I	: Drs. H. Muh. Yahya, M. Ag	(.....)
MUNAQISY II	: Dra. Hamsiah Djafar, M. Hum	(.....)
PEMBIMBING I	: Dra. Hj. Nurwanita Z, M. Ag	(.....)
PEMBIMBING II	: Drs. Safei, M. Si	(.....)

Disahkan oleh:

Dekan Fakultas Tarbiyah dan Keguruan
UIN Alauddin Makassar

Dr. H. Salehuddin, M. Ag.
NIP. 1954121298503 1 001

KATA PENGANTAR



Puji syukur yang setulus-tulusnya penulis panjatkan ke hadirat Allah swt karena berkat taufiq, hidayah, dan rahmat-nya sehingga penulis dapat menyelesaikan skripsi ini meskipun dalam bentuk yang sangat sederhana, begitu pula shalawat dan taslim kepada junjungan Nabi Muhammad Saw beserta keluarga, sahabat, dan para pengikutnya.

Ucapan terima kasih yang tulus kepada kedua orang tua tercinta, Ayahanda Maru Kaimuddin dan Ibunda Muriyati Dimana mereka telah membesarkan, mengasuh, dan mendidik penulis dengan penuh kasih sayang, begitu pula sanak saudaraku tercinta tanpa terkecuali. Begitu pula penulis mengucapkan terima Kasih kepada :

1. Bapak Prof. Dr. H. Andi Qadir Gassing HT, M.S selaku Rektor UIN Alauddin Makassar yang telah berusaha mengembangkan dan menjadikan kampus UIN Alauddin menjadi kampus yang berakhlak mulia dan berbudi pekerti luhur.
2. Bapak Drs. H. Salehuddin Yasin, M.A selaku Dekan fakultas Tarbiyah dan Keguruan, beserta staf dan dosen-dosen Fakultas Tarbiyah dan Keguruan UIN Alauddin Makassar.
3. Bapak Drs. H. Muh. Yahya, M. Ag dan Dra. Hamsiah Djafar, M. Hum, selaku Ketua dan Sekretaris Jurusan Manajemen Pendidikan Islam yang dengan ikhlas membantu, mengarahkan, dan membimbing penulis hingga selesainya skripsi ini.
4. Ibu Dra. Hj. Nurwanita Z, M. Ag dan Drs. Safei, M. Si selaku Pembimbing 1 dan 2 yang telah membimbing dan mengarahkan penulis dalam penyusunan skripsi ini hingga selesai.

5. Bapak dan ibu Dosen serta Asiten dosen dalam lingkungan UIN Alauddin Makassar waktunya untuk memberikan ilmu pengetahuan kepada penulis selama ini.
6. Kepala Perpustakaan UIN Alauddin Makassar dan Staf dan membantu penulis dalam peminjaman buku untuk menyusun skripsi ini.
7. Teman-teman senior di Jurusan MPI Angkatan 2006 (k'Suharno),serta teman- teman KOMPEK MPI 2007 yang senantiasa membantu,memberikan dukungan dan semangat berjuang sehingga penulis termotivasi menyelesaikan skripsi ini.

Akhirnya Kepada Allah Swt jualah kami memohon rahmat dan hidayah-nya,semoga skripsi ini bermanfaat bagi Agama,bangsa,dan Negara.Amin...!

Wassalam,

Makassar,8...Desember 2011

Penulis,

Mariani Kaimuddin

DAFTAR ISI

HALAMAN JUDUL	i
HALAMAN PERNYATAAN KEASLIAN SKRIPSI.....	ii
HALAMAN PERSETUJUAN PEMBIMBING	iii
HALAMAN PENGESAHAN	iv
KATA PENGANTAR.....	v
DAFTAR ISI	vii
DAFTAR TABEL	ix
ABSTRAK.....	xi
BAB I PENDAHULUAN.....	1
A. Latar Belakang	1
B. Rumusan Masalah	3
C. Hipotesis	3
D. Tujuan dan Kegunaan Penelitian.....	4
E. Defenisi Operasional Variabel	4
F. Garis-Garis Besar Isi Skripsi.....	6
BAB II KAJIAN PUSTAKA.....	10
A. Konsep Penyusunan Rancangan Pelaksanaan Pembelajaran	10
B. Konsep Penerapan Media Teknologi.....	21
BAB III METODOLOGI PENELITIAN	42
A. Populasi dan Sampel.....	42
B. Teknik Pengumpulan data.....	44
C. Teknik Analisis Data	46
BAB IV HASIL PENELITIAN.....	48
A. Penyusunan Rancangan Pelaksanaan pembelajaran (RPP) di SD Inpres Paccerakang Daya Makassar	48
B. Penerapan Media Teknologi Bagi Peserta didik di SD Inpres Paccerakang Daya Makassar.....	61
C. Hubungan antara Penyusunan Rancangan Pelaksanaa Pembelajaran (RPP) dengan Media Teknologi di SD Inpres paccerakang Daya Makassar	64

BAB V PENUTUP.....	68
A. Kesimpulan	68
B. Implikasi Penelitian	68
DAFTAR PUSTAKA.....	70
LAMPIRAN - LAMPIRAN	

DAFTAR TABEL

TABEL 4.1	Jumlah Populasi Guru kelas IV Sd Inpres Paccerakang Daya Makassar.....	43
TABEL 4.2	Keadaan siswa-siswi SD Inpres Paccerakang Daya Makassar Tahun Ajaran 2010/2011.....	50
TABEL 4.3	Keadaan Guru Pada SD Inpres Paccerakang Daya Makassar	52
TABEL 4.4	Keadaan Sarana dan Prasarana Pada Sd Inpres Paccerakang Daya Makassar.....	53
TABEL 4.5	Bapak dan Ibu guru membuat RPP sebagai pedoman dalam menyampaikan materi.....	56
TABEL 4.6	Dalam berbagai kesempatan mengajar Bapak dan Ibu Guru berusaha untuk memahami isi RPP.....	57
TABEL 4.7	Waktu keperluan mengajar Guru senantiasa Mempelajari materi yang ada dalam RPP	58
TABEL 4.8	Dalam menyusun RPP Bapak dan Ibu guru mendapat masukan dari siswa berkaitan dengan materi yang diajarkan.....	59
TABEL 4.9	Merumuskan materi yang akan diajarkan Bapak dan Ibu guru telah merencanakan materi hasil Rumusan beberapa sumber yang memungkinkan siswa aktif belajar.....	60
TABEL 4.10	Sebelum memasuki kelas Bapak dan Ibu guru telah mempersiapkan alat peraga dan metode yang bervariasi yang akan digunakan pada saat mengajar....	60
TABEL 4.11	Menciptakan dan membuat Alat bantu Pelajaran bersama - sama dengan siswa	61
TABEL 4.12	Dalam kegiatan Pembelajaran Bapak dan Ibu guru selalu mempertimbangkan kriteria pembelajaran Media Teknologi yang sesuai dengan materi dan tujuan pembelajaran.....	62

TABEL 4.13	Bapak dan Ibu guru mampu menggunakan Media teknologi dalam proses belajar mengajar.....	63
TABEL 4.14	Bapak dan ibu guru menerapkan Media teknologi di dalam kelas.....	64

ABSTRAK

Nama : Mariani Kaimuddin
NIM : 20301107022
Judul : **Penyusunan Rancangan Pelaksanaan pembelajaran (RPP) dengan Penerapan Media Teknologi bagi peserta didik di SD Inpres Paccerakang Daya Makassar**

Pokok permasalahan yang dibahas dalam skripsi ini adalah bagaimana Cara penyusunan Rancangan Pelaksanaan Pembelajaran (RPP) di SD Inpres Paccerakang Daya, bagaimana Penerapan Media Teknologi di SD Inpres Paccerakang, serta Apakah terdapat Hubungan antara Penyusunan Rancangan Pembelajaran (RPP) dengan Media Teknologi di SD Inpres Paccerakang Daya Makassar.

Berdasarkan pokok permasalahan tersebut, maka tujuan penulisan skripsi ini adalah untuk mengetahui cara Penyusunan RPP Terutama bagi Guru yang mengajar di SD Inpres Paccerakang Daya, untuk mengetahui Penerapan Media Teknologi di SD Inpres Paccerakang Daya, serta untuk mengetahui adanya hubungan signifikan antara cara penyusunan RPP dengan Media teknologi di SD Inpres Paccerakang Makassar.

Untuk menyelesaikan masalah tersebut, maka penulis menggunakan metode penelitian lapangan dan instrumen penelitian yang digunakan adalah pedoman angket, observasi, dokumentasi, dan wawancara. Adapun teknik analisis data yang digunakan dalam penelitian ini adalah dengan menggunakan rumus Persentase.

Hasil penelitian menunjukkan terdapat hubungan yang erat antara Penyusunan Rancangan Pelaksanaan pembelajaran dengan Penerapan Media Teknologi bagi Peserta Didik di SD Inpres Paccerakang Makassar. Selain itu disimpulkan bahwa guru di SD inpres paccerakang berada pada kategori cukup.

BAB I

PENDAHULUAN

A. Latar Belakang

Pendidikan merupakan proses yang bersifat terencana dan sistematis, karena itu perencanaannya disusun secara lengkap, dengan pengertian dapat dipahami dan dilakukan oleh orang lain dan tidak menimbulkan penafsiran ganda. Sebagai ilustrasi dapat kita gunakan profesi seorang Insinyur bangunan. Rancang bangun yang disusunnya dapat dilaksanakan dengan baik oleh beberapa orang tukang bangunan dibantu dengan beberapa orang buruh bangunan. Mengapa? karena rancang bangun yang disusun Insinyur tersebut cukup lengkap dan operasional, sehingga seorang tukang yang tidak memiliki pendidikan teknik bangunan sekalipun dapat memahami dan melaksanakannya.

Realita yang ada menunjukkan bahwa, pada pengamatan terhadap dokumen RPP pada portofolio sertifikasi guru, umumnya hanya berisi langkah-langkah yang cenderung tidak operasional dan langkah tersebut cenderung bersifat kegiatan rutin. Belum tampak adanya spesifikasi langkah-langkah pembelajaran sesuai karakter mata pelajaran dan perkembangan peserta didik.

Seharusnya RPP tersebut disusun selengkap mungkin dan sistematis sehingga mudah dipahami dan dilaksanakan oleh guru lain. Terutama ketika guru yang bersangkutan tidak hadir, guru lain dari mata pelajaran serumpun dapat menggantikan langsung, tanpa harus merasa kebingungan ketika hendak melaksanakannya.

Pada hakekatnya penyusunan RPP bertujuan merancang pengalaman belajar siswa untuk mencapai tujuan pembelajaran. Tidak ada alur pikir (*algoritma*) yang spesifik untuk menyusun suatu RPP, karena rancangan tersebut seharusnya kaya akan inovasi sesuai dengan spesifikasi materi ajar dan lingkungan belajar siswa (sumber daya alam dan budaya lokal, kebutuhan masyarakat serta perkembangan ilmu pengetahuan dan teknologi). Pengalaman dari penilaian portofolio sertifikasi guru ditemukan, bahwa pada umumnya RPP guru cenderung bersifat rutinitas dan kering akan inovasi. *Mengapa?* diduga dalam melakukan penyusunan RPP guru tidak melakukan penghayatan terhadap jiwa profesi pendidik. Keadaan ini dapat dipahami karena, guru terbiasa menerima borang-borang dalam bentuk format yang mengekang guru untuk berinovasi dan penyusunan RPP cenderung bersifat formalitas. Bukan menjadi komponen utama untuk sebagai acuan kegiatan pembelajaran. Sehingga ketika otonomi pendidikan dilayangkan tak seorang gurupun bisa mempercayainya. Buktinya perilaku menyusun RPP dan perilaku mengajar guru tidak berubah jauh.

Hidup manusia sangat dipengaruhi oleh perkembangan ilmu pengetahuan dan Teknologi yang banyak menghasilkan mesin dan alat - alat seperti jam, mesin jahit, mesin cetak, mobil, mesin tenun, kapal terbang. alat - alat ini dapat mengubah pikiran manusia, mengubah cara kerja dan cara hidup. Hasil media teknologi telah lama dimanfaatkan dalam pendidikan sebagai alat yang lazim digunakan untuk mencapai tujuan dari penyusunan RPP yang akan diterapkan pada proses belajar mengajar.

Kehadiran dari media teknologi dalam dunia pendidikan diharapkan dapat membantu mengatasi berbagai masalah pendidikan, misalnya untuk mengatasi kekurangan guru guna memenuhi aspirasi belajar penduduk yang cepat pertumbuhannya atau membantu para pelajar menguasai ilmu pengetahuan yang sedang berkembang pesat secara lebih efektif dan efisien.

B. Rumusan Masalah

Dari latar belakang yang telah dikemukakan tersebut di atas, dapat dirumuskan beberapa masalah sebagai berikut :

1. Bagaimana cara penyusunan Rancangan pelaksanaan pembelajaran (RPP) di SD Inpres Paccerakang Daya ?
2. Bagaimana penerapan Media Teknologi bagi peserta didik di SD Inpres Paccerakang Daya ?
3. Apakah terdapat hubungan antara penyusunan Rancangan pelaksanaan pembelajaran (RPP) dengan Media Teknologi SD Inpres Paccerakang Daya ?

C. Hipotesis

Dari beberapa masalah diatas maka penulis akan mengemukakan hipotesis sebagai jawaban teoritis yang bersifat sementara sebagai pijakan awal dalam pembahasan selanjutnya, yaitu hubungan “Penyusunan Rancangan Pelaksanaan Pembelajaran (RPP) dengan Media teknologi di SD Paccerakang Daya” sangat berkaitan erat antara satu dengan yang lain.

D. Tujuan dan Manfaat penelitian

Adapun tujuan penelitian ini adalah:

1. Untuk mengetahui cara Penyusunan Rancangan Pelaksanaan Pembelajaran (RPP) di SD Inpres Paccerakang Daya.
2. Untuk mengetahui penerapan Media Teknologi bagi peserta didik di SD Inpres Paccerakang Daya.
3. Untuk mengetahui hubungan penyusunan Rancangan pelaksanaan pembelajaran (RPP) dengan Media teknologi di SD Inpres Paccerakang Daya.

Manfaat penelitian ini adalah:

1. Dengan penelitian ini diharapkan menemukan paradigma baru dalam mengembangkan keilmuan dan pengetahuan bagi penulis.
2. Diharapkan akan dapat dijadikan sebagai bahan masukan yang dapat dimanfaatkan dalam menambah serta memperbanyak perbendaharaan pengetahuan dan pendidikan.

E. Defenisi Operasional Variabel

Sebelum menjelaskan ruang lingkup penelitian, penulis terlebih dahulu mengemukakan pengertian operasional untuk memudahkan memahami makna yang terkandung dalam judul “Penyusunan Rancangan Pelaksanaan Pembelajaran (RPP) dengan Media Teknologi di SD Inpres Paccerakang Daya.”

1. Rencana Pelaksanaan Pembelajaran

Berdasarkan PP 19 Tahun 2005 Pasal 20 dinyatakan bahwa:

Perencanaan proses pembelajaran meliputi silabus dan rencana pelaksanaan pembelajaran yang memuat sekurang-kurangnya tujuan pembelajaran, materi ajar, metode pengajaran, sumber belajar, dan penilaian hasil belajar.¹

Sesuai dengan Permendiknas Nomor 41 Tahun 2007 tentang Standar Proses dijelaskan bahwa RPP dijabarkan dari silabus untuk mengarahkan kegiatan belajar peserta didik dalam upaya mencapai KD. Setiap guru pada satuan pendidikan berkewajiban menyusun RPP secara lengkap dan sistematis agar pembelajaran berlangsung secara aktif, kreatif, efektif dan menyenangkan (PAKEM), dan dapat menumbuhkan prakarsa, kreativitas, dan kemandirian sesuai dengan bakat, minat, dan perkembangan fisik serta psikologis peserta didik.²

Berdasarkan pendapat di atas maka penulis menyimpulkan bahwa RPP adalah Rancangan pelaksanaan kegiatan belajar-mengajar yang akan direalisasikan di dalam kelas dan merupakan penjabaran lebih rinci dari silabus penjabaran skenario pembelajaran, wujud media, wujud alat penilaian yang sudah siap digunakan.

Selanjutnya didalam pembahasan mengenai RPP penulis memberikan batasan-batasan masalah yang menjadi bahan penelitian yaitu efektifitas penggunaan RPP.

2. Media Teknologi Pendidikan

Istilah Media Teknologi tersusun dari dua kata, yakni dari kata “Media” dan Teknologi” Menurut Azhar Arsyad, media diartikan sebagai alat-alat grafis, fotografis

¹ <http://www.dikmenum.go.id/>. *Panduan Pengembangan RPP* (diakses 14 juni 2011)

² <http://www.tpers.net/>. *Teknologi Pendidikan* (diakses 14 juni 2011)

atau elektronis untuk menangkap, memproses dan menyusun kembali informasi visual atau verbal.³

Menurut Santoso S. Hamidjojo, mengemukakan bahwa :

Teknologi adalah perluasan konsep tentang media, dimana teknologi bukan sekedar benda, alat, bahan atau perkakas. Tetapi tersimpan pula sikap, perbuatan, organisasi dan manajemen yang berhubungan dengan penerapan ilmu dan teknologi dalam pendidikan. Sedangkan Menurut Kenneth H. Silbert, teknologi adalah suatu himpunan dari suatu proses yang terintegrasi, yang mengakibatkan manusia, prosedur, ide, peralatan dan organisasi untuk menganalisis masalah-masalah pendidikan dan membuat cara pemecahannya, mencobakan model-model pemecahan, mengadakan penilaian serta mengelola yang menyangkut semua aspek belajar.⁴

Definisi diatas, penulis menyimpulkan bahwa media teknologi adalah sebuah cara untuk meraih tujuan pendidikan dengan menggunakan media teknologi yang dihasilkan manusia untuk membantu menumbuhkembangkan kreatifitas berfikir siswa dalam sebuah sistem pendidikan.

Dalam penelitian ini, yang menjadi indikator media teknologi adalah :

1. Penggunaan media teknologi
2. Peranan media teknologi
3. Penerapan media teknologi.

F. Garis Besar Isi Skripsi

Untuk mengetahui secara rinci dan sistematis tentang isi pokok dari skripsi ini, penulis menyusunnya menjadi lima bab. Setiap bab dibagi menjadi beberapa sub

³ [http://www.evaseptarita.com.nu/index.php?blog.- Tembolok](http://www.evaseptarita.com.nu/index.php?blog.-Tembolok) (diakses 20 juni 2011)

⁴ Nasution, *Teknologi Pendidikan*, Cet. IV (Jakarta: Bumi Aksara, 2008), h.

bab, maksudnya adalah untuk memudahkan dan mengarahkan pembahasan serta mempertajam wacana pada masalah dan pembahasan tersebut. Garis besar isi skripsi disusun secara kronologis sebagai berikut :

Bab pertama, penulis mengemukakan sekilas tentang latar belakang pemilihan judul penelitian yaitu penyusunan Rencana Pelaksanaan Pembelajaran dengan Penerapan Media Teknologi khususnya di SD Paccerakang daya, Berangkat dari hal tersebut penulis terpanggil untuk mengadakan pengkajian lebih dalam mengenai Hubungan penyusunan Rancangan pelaksanaan pembelajaran (RPP) dengan media teknologi di SD Inpres Paccerakang Daya.

Kemudian muncullah beberapa permasalahan yang merupakan inti dari kajian dalam penelitian. Selanjutnya penulis memberikan hipotesis sebagai jawaban sementara dari permasalahan dimana diduga bahwa ada hubungan Rpp terhadap penggunaan media teknologi yang signifikan terhadap belajar siswa. Sub bab selanjutnya penulis mengetengahkan batasan pembahasan yang menjadi ruang lingkup penelitian.

Bab kedua, merupakan pembahasan mengenai kajian pustaka yang bersifat teoritis, yang terdiri atas pengertian RPP dan Media teknologi dengan mengutip pendapat para ahli dari berbagai buku yang ada kaitannya dengan pembahasan tersebut serta mengulas tentang kajian teoritis mengenai Hubungan penyusunan RPP secara umum. Pembahasan yang pertama pentingnya penyusunan RPP dalam sebuah pembelajaran jika memenuhi persyaratan diantaranya adanya sarana – prasarana yang memadai seperti komputer dan sejenisnya, lokasi atau tempat khusus pembelajaran, buku panduan, dan yang terakhir adanya guru yang profesional yang ahli

dibidangnya. Kemudian pembahasan kedua perilaku belajar yang biasa nampak dalam kehidupan siswa seperti disiplin belajar dirumah, disiplin masuk sekolah tepat pada waktunya, dan disiplin menerima dan mengerjakan tugas yang diberikan guru disekolah. Kemudian yang terakhir pembahasan mengenai hubungan penyusunan RPP penggunaan bagi para pelajar diantaranya memberikan ilmu pengetahuan dan pendidikan, dapat dijadikan sebagai media komunikasi pembelajaran antara guru dengan siswa.

Bab ketiga, akan mengulas tentang metodologi penelitian yang digunakan oleh penulis. Pada bab ini dibahas tentang populasi yang akan diteliti serta cara pengambilan sampel sebagai wakil dari populasi yang akan diteliti, dalam hal ini akan digunakan teknik sampel stratified random sampling. Kemudian instrumen penelitian yang merupakan alat yang digunakan dalam meneliti, dalam hal ini dipergunakan metode; observasi, dokumentasi dan angket. Selanjutnya prosedur pengumpulan data dalam hal ini akan digunakan cara penelitian langsung dilapangan untuk mendapatkan data yang diperlukan dalam penelitian. Kemudian diakhiri dengan uraian tentang teknik yang digunakan untuk mengelola dan menganalisis data yakni dengan menggunakan teknik analisis deskriptif kuantitatif.

Bab keempat, merupakan inti dari pembahasan ini, pada bab tersebut diuraikan secara jelas tentang hasil penelitian yang meliputi profil umum lokasi penelitian, keadaan pengelolaan, keadaan guru, keadaan siswa, keadaan sarana dan prasarana sekolah serta keadaan struktur organisasi sekolah. Kemudian diuraikan pula

hasil penelitian yaitu cara penyusunan Rancangan pelaksanaan pembelajaran (RPP) dengan penerapan Media Teknologi bagi peserta didik di SD Inpres Paccerakang Daya

Bab kelima, merupakan bab penutup. Penulis merumuskan kesimpulan akhir dari keseluruhan pembahasan yaitu cara penyusunan Rancangan pelaksanaan pembelajaran (RPP) di SD Inpres Paccerakang Daya, dalam upaya meningkatkan kualitas pendidikan dan berdampak positif terhadap perilaku belajarnya. Hal ini didukung oleh adanya kebijakan pihak sekolah yang berinisiatif dan berantusias menyelenggarakan sebuah pendidikan yang moderen yang bertaraf internasional demi menciptakan generasi penerus bangsa yang kaya ilmu pengetahuan dan teknologi selain memiliki mapan dalam ilmu agama.

BAB II

KAJIAN PUSTAKA

A. Rencana Pelaksanaan Pembelajaran (RPP)

1. Pengertian RPP

Rencana Pelaksanaan Pembelajaran(RPP)adalah Rencana yang menggambarkan Prosedur dan pengorganisasian pembelajaran untuk mencapai satu kompetensi dasar yang ditetapkan dalam Standar Isi dan dijabarkan dalam silabus. Kemampuan menyusun Rencana Pelaksanaan Pembelajaran (RPP) harus dimiliki oleh semua guru yang bertugas mengajar di kelas. Supaya kegiatan pembelajaran yang dilakukan di kelas dapat berjalan secara optimal, maka guru tersebut harus mampu membuat perencanaan pembelajaran dengan baik. Selain itu dengan disusunnya RPP akan memudahkan guru lain yang akan menggantikan guru tersebut pada kegiatan pembelajaran apabila guru tersebut berhalangan hadir. Oleh karena itu dalam penyusunan RPP harus jelas dan semua orang yang membacanya akan mengerti.¹

Berdasarkan PP 19 Tahun 2005 Pasal 20 dinyatakan bahwa:

”Perencanaan proses pembelajaran meliputi silabus dan rencana pelaksanaan pembelajaran yang memuat sekurang-kurangnya tujuan pembelajaran, materi ajar, metode pengajaran, sumber belajar, dan penilaian hasil belajar”.

Sesuai dengan Permendiknas Nomor 41 Tahun 2007 tentang Standar Proses, dijelaskan bahwa RPP dijabarkan dari silabus untuk mengarahkan kegiatan belajar

¹ <http://www.blogspot.com.penyusunan-rpp-berdasarkan-permendiknas.html>.

peserta didik dalam upaya mencapai KD. Setiap guru pada satuan pendidikan berkewajiban menyusun RPP secara lengkap dan sistematis agar pembelajaran berlangsung secara aktif, kreatif, efektif dan menyenangkan (PAKEM), dan dapat menumbuhkan prakarsa, kreativitas, dan kemandirian sesuai dengan bakat, minat, dan perkembangan fisik serta psikologis peserta didik.

RPP yang benar akan berdampak pada penulisan materi ajar dan LKS sendiri oleh guru. Sebab materi ajar pada Buku Pegangan Belajar Siswa dan LKS (yang dijual bebas) belum tentu sesuai dengan rencana pembelajaran yang disusun oleh guru. Karena RPP disusun sendiri oleh guru, maka akan timbul dorongan pada diri guru untuk menyiapkan fasilitas pembelajaran untuk memudahkan siswa untuk belajar. Ide-ide kreatif yang bertujuan membelajarkan siswa akan berdampak pada peningkatan efektifitas pembelajaran. Ide-ide kreatif tersebut hanya dapat dihasilkan oleh seorang guru yang ikhlas berusaha mencerdaskan siswanya.²

Adapun manfaat dari penyusunan RPP adalah:

- a. Memberikan landasan pokok bagi guru dan siswa dalam mencapai kompetensi dasar dan indikator materi yang diajarkan.
- b. Memberi gambaran mengenai acuan kerja jangka pendek.
- c. Karena disusun dengan menggunakan pendekatan sistem, memberi pengaruh terhadap pengembangan individu siswa.

² Cece Wijaya dan Tabrani Rusyan, *Kemampuan Dasar Guru Dalam Proses Belajar Mengajar*, (Bandung: Remaja Rosda Karya, 1991), h. 13

d. Karena dirancang secara matang sebelum pembelajaran, berakibat terhadap nurturant effect.

2. Prinsip-Prinsip Penyusunan dan Pengembangan RPP

Berikut ini prinsip-prinsip penyusunan RPP yang harus diperhatikan oleh guru sebagai berikut :

- a. Memperhatikan perbedaan individu peserta didik, RPP disusun dengan memperhatikan perbedaan jenis kelamin, kemampuan awal, tingkat intelektual, minat, motivasi belajar, bakat, potensi, kemampuan sosial, emosi, gaya belajar, kebutuhan khusus, kecepatan belajar, latar belakang budaya, norma, nilai, dan/atau lingkungan peserta didik.
- b. Mendorong partisipasi aktif peserta didik dalam Proses pembelajaran dirancang, dengan berpusat pada peserta didik untuk mendorong motivasi, minat, kreativitas, inisiatif, inspirasi, kemandirian dan semangat belajar.
- c. Mengembangkan budaya membaca dan menulis Proses pembelajaran dirancang untuk mengembangkan kegemaran membaca, pemahaman beragam bacaan, dan berekspresi dalam berbagai bentuk tulisan.
- d. Memberikan umpan balik dan tindak lanjut RPP memuat rancangan program pemberian umpan balik positif, penguatan, pengayaan, dan remedi.
- e. Keterkaitan dan keterpaduan, RPP disusun dengan memperhatikan keterkaitan dan keterpaduan antara SK, KD, materi pembelajaran, kegiatan pembelajaran, indikator pencapaian kompetensi, penilaian, dan sumber belajar

dalam satu keutuhan pengalaman belajar. RPP disusun dengan mengakomodasikan pembelajaran tematik, keterpaduan lintas mata pelajaran, lintas aspek belajar, dan keragaman budaya.

- f. Menerapkan teknologi informasi dan komunikasi, RPP disusun dengan mempertimbangkan penerapan teknologi informasi dan komunikasi secara terintegrasi, sistematis, dan efektif sesuai dengan situasi dan kondisi.

RPP pada dasarnya merupakan kurikulum mikro yang menggambarkan tujuan/kompetensi, materi/isi pembelajaran, kegiatan belajar, dan alat evaluasi yang digunakan.

Efektivitas RPP tersebut sangat dipengaruhi beberapa prinsip perencanaan pembelajaran sebagai berikut:

- a) Perencanaan pembelajaran harus berdasarkan kondisi siswa.
- b) Perencanaan pembelajaran harus berdasarkan kurikulum yang berlaku.
- c) Perencanaan pembelajaran harus memperhitungkan waktu yang tersedia
- d) Perencanaan pembelajaran harus merupakan urutan kegiatan pembelajaran yang sistematis.
- e) Perencanaan pembelajaran bila perlu lengkapi dengan lembar kerja/tugas dan atau lembar observasi.
- f) Perencanaan pembelajaran harus bersifat fleksibel.
- g) Perencanaan pembelajaran harus berdasarkan pada pendekatan system yang mengutamakan keterpaduan antara tujuan/kompetensi, materi, kegiatan belajar dan evaluasi.

Prinsip-prinsip tersebut harus dijadikan landasan dalam penyusunan RPP. Selain itu, secara praktis dalam penyusunan RPP, seorang guru harus sudah menguasai bagaimana menjabarkan kompetensi dasar menjadi indikator, bagaimana dalam memilih materi pembelajaran yang sesuai dengan kompetensi dasar, bagaimana memilih alternatif metode mengajar yang dianggap paling sesuai untuk mencapai kompetensi dasar, dan bagaimana mengembangkan evaluasi proses dan hasil belajar.

3. Komponen-Komponen RPP

RPP disusun untuk setiap KD yang dapat dilaksanakan dalam satu kali pertemuan atau lebih. Guru merancang penggalan RPP untuk setiap pertemuan yang disesuaikan dengan penjadwalan di satuan pendidikan.

Komponen dari RPP terdiri dari:

- a. Identitas
 - 1). Satuan pendidikan
 - 2) Mata pelajaran
 - 3). Kelas/semester
 - 4). Jumlah pertemuan
- b. Standar Kompetensi

Merupakan kualifikasi kemampuan minimal peserta didik yang menggambarkan penguasaan pengetahuan, sikap, dan keterampilan yang diharapkan dicapai pada setiap kelas atau semester pada suatu mata pelajaran.

c. Kompetensi Dasar

Adalah sejumlah kemampuan yang harus dikuasai peserta didik dalam mata pelajaran tertentu sebagai rujukan penyusunan indikator dalam suatu pelajaran.

d. Indikator

Adalah perilaku yang dapat diukur dan/atau diobservasi untuk menunjukkan ketercapaian kompetensi dasar tertentu yang menjadi acuan penilaian mata pelajaran. Indikator pencapaian kompetensi dirumuskan dengan menggunakan kata kerja operasional yang dapat diamati dan diukur, yang mencakup pengetahuan, sikap, dan keterampilan.

e. Materi Pokok

Memuat fakta, konsep, prinsip, dan prosedur yang relevan, dan ditulis dalam bentuk butir-butir sesuai dengan rumusan indikator pencapaian kompetensi.

f. Langkah-langkah pembelajaran

1). Pendahuluan

Pendahuluan merupakan kegiatan awal dalam suatu pertemuan pembelajaran yang ditujukan untuk membangkitkan motivasi dan memfokuskan perhatian peserta didik untuk berpartisipasi aktif dalam proses pembelajaran.

2). Inti

Kegiatan inti merupakan proses pembelajaran untuk mencapai KD. Kegiatan pembelajaran dilakukan secara interaktif, inspiratif, menyenangkan, menantang,

memotivasi peserta didik untuk berpartisipasi aktif, serta memberikan ruang yang cukup bagi prakarsa, kreativitas, dan kemandirian sesuai dengan bakat, minat, dan perkembangan fisik serta psikologis peserta didik. Kegiatan ini dilakukan secara sistematis dan sistemik melalui proses eksplorasi, elaborasi, dan konfirmasi.

3).Penutup

Penutup merupakan kegiatan yang dilakukan untuk mengakhiri aktivitas pembelajaran yang dapat dilakukan dalam bentuk rangkuman atau simpulan, penilaian dan refleksi, umpan balik, dan tindaklanjut.

g. Media/sumber/bahan

Penentuan sumber belajar didasarkan pada standar kompetensi dan kompetensi dasar, serta materi ajar, kegiatan pembelajaran, dan indikator pencapaian kompetensi.

h. Penilaian

Prosedur dan instrumen penilaian proses dan hasil belajar disesuaikan dengan indikator pencapaian kompetensi dan mengacu kepada Standar Penilaian.

RENCANA PELAKSANAAN PEMBELAJARAN (RPP)

A. Identitas

Mata Pelajaran : Pengetahuan Alam

Kelas/semester : IV/1

Pertemuan ke : 1

Alokasi Waktu : 2 jam pelajaran

Standar Kompetensi : 3. Menggolongkan hewan berdasarkan jenis makanannya

Kompetensi Dasar : 3.1 Mengidentifikasi jenis makanan hewan

Indikator : - menyebutkan jenis-jenis makanan hewan

- mengidentifikasi makanan hewan

- menggolongkan makanan hewan

B. Tujuan Pembelajaran

1. Menyebutkan jenis-jenis makanan baik hewan yang hidup di darat dan di air
2. mengidentifikasi jenis makanan hewan yang ada di sekitarnya atau yang dilihatnya pada multimedia
3. Membandingkan pengalaman langsung dan melalui audio. Mengamati jenis hewan dan makanannya.
4. Mengidentifikasi bentuk gigi hewan sesuai dengan makanannya

C. Materi Pokok : Jenis-jenis makanan hewan

1. Jenis-jenis makanan hewan yang hidup di darat
2. Jenis-jenis makanan hewan yang hidup di air

D. Metode Pembelajaran

1. informasi
2. pemberian tugas
3. demonstrasi
4. inkuiri

E. Langkah-langkah Pembelajaran

1. Kegiatan awal

- 1) Mengulang sepiantas materi yang lalu yang berhubungan dengan kebutuhan makanan pada hewan.
- 2). Tanya jawab tentang jenis-jenis makanan yang berasal dari hewan dan tumbuhan.

2. Kegiatan Inti

- 1) Siswa mengamati jenis-jenis hewan dan makanannya di lingkungan sekitar atau mengunjungi kebun binatang
- 2) Dengan bimbingan guru, siswa menggunakan audio dan gambar-gambar hewan yang hidup di darat dan di air untuk mengetahui jenis-jenis makanan hewan
- 3) Siswa menuliskan hasil pengamatannya pada lembar kerja
- 4) Siswa mengidentifikasi jenis makanan hewan yang ada di sekitar atau yang dilihat di audio
- 5) Siswa mengelompokkan jenis-jenis makanan hewan, yaitu jenis makanan dari tumbuhan dan dari hewan

3. Kegiatan akhir

- 1). Siswa mengerjakan latihan soal jenis hewan dan makanannya
- 2). Siswa melakukan tanya jawab tentang jenis hewan dan makanannya

3). Guru memberikan penguatan tentang jenis-jenis makanan hewan baik hewan yang hidup di darat dan di air.

4). Guru memberikan penilaian

F. Sumber Belajar

1. Buku pelajaran
2. Buku cerita
3. Audio
4. Poster
5. Karton
6. Alat-alat tulis

G. Penilaian

1. Pengamatan
2. Tes lisan
3. Tes tertulis
4. Penilaian produk
5. Penilaian Performance untuk kerja

Mengetahui:

Guru Mata Pelajaran,

Kepala Sekolah.....,

.....

.....

NIP.

NIP

4. Langkah-Langkah Menyusun RPP

Langkah-langkah minimal dari penyusunan Rencana Pelaksanaan Pembelajaran (RPP), dimulai dari mencantumkan identitas RPP, menuliskan Standar kompetensi, menuliskan Kompetensi Dasar, Mengembangkan Indikator, menuliskan Materi Pokok, mengembangkan langkah pembelajaran, menuliskan Media/sumber/bahan yang diperlukan dan menuliskan. Setiap komponen mempunyai arah pengembangan masing-masing, namun semua merupakan suatu kesatuan.

Penjelasan tiap-tiap komponen diatas adalah sebagai berikut:

a. Mencantumkan Identitas RPP

Terdiri dari: Nama madrasah, Mata Pelajaran, Kelas, Semester, dan Alokasi Waktu. Alokasi waktu diperhitungkan untuk pencapaian satu kompetensi dasar, dinyatakan dalam jam pelajaran dan banyaknya pertemuan (contoh: 2 x 40 menit). Karena itu, waktu untuk mencapai satu kompetensi dasar dapat diperhitungkan dalam satu atau beberapa kali pertemuan bergantung pada kompetensi dasarnya.

b. Menuliskan Standar Kompetensi: Standar kompetensi dikutip dari silabus.

c. Menuliskan Kompetensi Dasar: Kompetensi dasar dikutip dari silabus

d. Menuliskan Indikator: Indikator dikutip dari silabus.

Indikator merupakan:

1). Ciri perilaku (*bukti terukur*) yang dapat memberikan gambaran bahwa peserta didik telah mencapai kompetensi dasar.

2). Penanda pencapaian kompetensi dasar yang ditandai oleh perubahan perilaku yang dapat diukur yang mencakup sikap, pengetahuan, dan keterampilan.

3). Dikembangkan sesuai dengan karakteristik peserta didik, satuan pendidikan, dan potensi daerah.

4). Rumusannya menggunakan kerja operasional yang terukur dan/atau dapat diobservasi.

5). Digunakan sebagai dasar untuk menyusun alat penilaian.

e. Materi Pokok

Materi pembelajaran adalah materi yang digunakan untuk mencapai tujuan pembelajaran dan indikator. Materi dikutip dari materi pokok yang ada dalam silabus. Materi pokok tersebut kemudian dikembangkan menjadi beberapa uraian materi. Untuk memudahkan penetapan uraian materi dapat diacu dari indikator.

f. Mengembangkan langkah pembelajaran

Untuk mencapai suatu kompetensi dasar harus dicantumkan langkah-langkah kegiatan setiap pertemuan. Pada dasarnya, langkah-langkah kegiatan memuat unsur kegiatan pendahuluan/pembuka, kegiatan inti, dan kegiatan penutup.

Langkah-langkah minimal yang harus dipenuhi pada setiap unsur kegiatan pembelajaran adalah sebagai berikut:

1. Kegiatan Pendahuluan

- a) Orientasi: memusatkan perhatian peserta didik pada materi yang akan dibelajarkan, dengan cara menunjukkan benda yang menarik, memberikan ilustrasi, membaca berita di surat kabar, menampilkan slide animasi dan sebagainya.
- b) Apersepsi: memberikan persepsi awal kepada peserta didik tentang materi yang akan diajarkan.
- c) Motivasi: Guru memberikan gambaran manfaat mempelajari materi, bidang-bidang pekerjaan berkaitan dengan materi yang dipelajari, dan sebagainya.
- d) Pemberian Acuan: biasanya berkaitan dengan kajian ilmu yang akan dipelajari. Acuan dapat berupa penjelasan materi pokok dan uraian materi pelajaran secara garis besar.
- e) Pembagian kelompok belajar dan penjelasan mekanisme pelaksanaan pengalaman belajar sesuai dengan rencana langkah-langkah pembelajaran.

2. Kegiatan Inti

Berisi langkah-langkah sistematis yang dilalui peserta didik untuk dapat mengkonstruksi ilmu sesuai dengan skemata (*frame work*) masing-masing. Langkah-langkah tersebut disusun sedemikian rupa agar peserta didik dapat menunjukkan perubahan perilaku sebagaimana dituangkan pada tujuan pembelajaran dan indikator.

Untuk memudahkan, biasanya kegiatan inti dilengkapi dengan Lembaran Kerja Siswa (LKS), baik yang berjenis cetak atau noncetak.

3. Kegiatan Penutup

- a) Guru mengarahkan peserta didik untuk membuat rangkuman/simpulan.
- b) Guru memeriksa hasil belajar peserta didik. Dapat dengan memberikan tes tertulis atau tes lisan atau meminta peserta didik untuk mengulang kembali simpulan yang telah disusun.
- c) Memberikan arahan tindak lanjut pembelajaran, dapat berupa kegiatan di luar kelas, di rumah atau tugas sebagai bagian remedi/pengayaan.
- d) Memilih sumber/bahan dan alat pembelajaran

Pemilihan sumber belajar mengacu pada perumusan yang ada dalam silabus yang dikembangkan. Sumber belajar mencakup sumber rujukan, lingkungan, media, narasumber, alat dan bahan. Sumber belajar dituliskan secara lebih operasional, dan bisa langsung dinyatakan bahan ajar apa yang digunakan. Misalnya, sumber belajar dalam silabus dituliskan buku referensi, dalam RPP harus dicantumkan bahan ajar yang sebenarnya. Jika menggunakan buku, maka harus ditulis judul buku teks tersebut, pengarang, dan halaman yang diajarkan. Jika menggunakan alat peraga, cantumkan alat peraga yang digunakan dan cara penggunaannya.

g. Penilaian

Penilaian dijabarkan atas teknik penilaian, bentuk instrumen, dan instrumen yang dipakai untuk mengumpulkan data. Apabila penilaian menggunakan teknik tes tertulis uraian, tes unjuk kerja, dan tugas rumah yang berupa proyek harus disertai rubrik penilaian.

B. Media Teknologi Pendidikan

1. Pengertian Media Teknologi

Media sesungguhnya adalah suatu alat bantu yang sedang atau telah dilakukan oleh manusia. Oleh sebab itu, antara Media dan Teknologi merupakan latar belakang lahirnya Media yang ada dalam system penyampaian teknologi pendidikan. sebab itu berkaitan dengan teknologi komunikasi pendidikan yang merupakan bagian dari teknologi pendidikan dipandang sebagai pemanfaatan media teknologi.³

Media berasal dari bahasa latin ‘‘Medius ‘ yang secara harfiah berarti Tengah,perantara atau pengantar pesan dari pengirim kepada penerima pesan, Gerlach ely (1971) mengatakan bahwa media apabila dipahami secara garis besar adalah suatu materi dan kejadian yang membentuk kondisi siswa untuk memperoleh pengetahuan, ketrampilan dan sikap. Secara lebih khusus media dalam proses belajar mengajar cenderung diartikan sebagai alat - alat grafis, atau elektronik untuk menangkap, memproses dan menyusun kembali informasi visual atau verbal.

Secara etimologi, pengertian Media menurut Purnamawati dan Elda adalah segala sesuatu yang dapat digunakan untuk menyalurkan pesan dari pengirim ke penerima sehingga dapat merangsang pikiran,perasaan, perhatian dan minat siswa sehingga terjadi proses belajar’’.⁴

Dalam mengamati Media diatas,biasanya dapat dengan mudah diketahui sumber belajar yang dikerjakan seseorang namun untuk mengetahui mengapa ia

³ Sudarwan Danim, *Media Komunikasi Pendidikan* (Cet.I ; Jakarta :Bumi aksara,1994),h.8.

⁴ Heinich, R., et. al. (1996) *Instructional Media and Technologies for Learning*. New Jersey: Prentice Hall, Englewood Cliffs.(di akses 25 mei 2004).

berbuat demikian atau bagaimana ia telah melakukannya diperlukan pemahaman dan pengamatan yang lebih mendalam.

Pada hakikatnya proses belajar mengajar merupakan proses komunikasi, kegiatan belajar mengajar dikelas merupakan suatu dunia komunikasi tersendiri, di mana Guru dan siswa bertukar pikiran untuk mengembangkan ide dan pengertian. salah satu usaha untuk mengatasi keadaan demikian adalah penggunaan media secara terintegrasi dalam proses belajar mengajar, karena fungsi media dalam kegiatan tersebut disamping sebagai penyaji stimulus informasi, sikap dan meningkatkan keserasian dalam penerimaan informasi.

Faktor-faktor yang perlu dipertimbangkan terhadap pemilihan prioritas pengadaan Media sebagai berikut :

1. Relevansi Pengadaan media pendayaan edukatif
2. Kelayakan pengadaan media pendidikan
3. Kemudahan dalam pengadaan media pendidikan

Disadari bahwa setiap media memiliki keunggulan dan keterbatasan kriteria yang dikehendaki. adapun pemanfaatan media berdasarkan kriteria yaitu sebagai berikut :

1. Tujuan pengajaran yang telah dirumuskan
2. Keterpaduan (Validitas) merupakan pemahaman bahan yang digunakan
3. Keadaan Peserta Didik
4. Ketersediaan
5. Mutu teknis

6. Biaya ⁵

Adapun penggunaan media dalam proses belajar mengajar sebagai berikut:

- 1) Media dapat mengatasi berbagai keterbatasan pengalaman yang dimiliki siswa
- 2) Media dapat mengatasi ruang kelas
- 3) Media menghasilkan keseragaman pengamatan yang dilakukan siswa secara bersama-sama diarahkan kepada hal-hal yang dianggap penting sesuai dengan tujuan yang ingin dicapai.
- 4) Media dapat membangkitkan keinginan dan minat yang, dengan menggunakan media pengalaman anak semakin luas, persepsi semakin tajam, sehingga keinginan dan minat baru akan selalu timbul.
- 5) Media dapat membangkitkan motivasi dan merangsang siswa untuk belajar.
- 6) Media dapat memberikan pengalaman yang integral dari suatu yang konkrit sampai kepada yang abstrak.

Secara umum media mempunyai kegunaan sebagai berikut:

- 1) Memperjelas pesan agar tidak terlalu verbalistik.
- 2) Mengatasi keterbatasan ruang, waktu, tenaga dan daya indera.
- 3) Menimbulkan gairah belajar, interaksi lebih langsung antara murid dengan sumber belajar.
- 4) Memungkinkan anak belajar mandiri sesuai dengan bakat dan kemampuan visual, auditori dan kinestetiknya.

⁵ Harjanto, *Perencanaan pengajaran*, (Cet I ; Jakarta :Rineka Cipta, 1997),h. 238.

- 5) Memberi rangsangan yang sama, mempersamakan pengalaman & menimbulkan persepsi yang sama.⁶

Karakteristik dan kemampuan masing-masing media perlu diperhatikan oleh guru agar mereka dapat memilih media mana yang sesuai dengan kondisi dan kebutuhan. Sebagai contoh media kaset audio, merupakan media auditif yang mengajarkan topik-topik pembelajaran yang bersifat verbal seperti pengucapan (pronunciation) bahasa asing. Untuk pengajaran bahasa asing media ini tergolong tepat karena bila secara langsung diberikan tanpa media sering terjadi ketidaktepatan yang akurat dalam pengucapan pengulangan dan sebagainya. Pembuatan media kaset audio ini termasuk mudah, hanya membutuhkan alat perekam dan narasumber yang dapat berbahasa asing, sementara itu pemanfaatannya menggunakan alat yang sama pula.

Dari ilustrasi di atas, diketahui bahwa Media merupakan suatu yang bersifat menyalurkan pesan dan dapat merangsang pikiran, perasaan dan kemauan Audiens (siswa) sehingga dapat mendorong terjadinya proses belajar pada dirinya. Namun bentuk penggunaan media secara kreatif akan memungkinkan Audiens (siswa) untuk belajar lebih baik dan dapat meningkatkan performan mereka sesuai dengan tujuan yang ingin dicapai.

Sehubungan dengan hal tersebut, Hamidjojo menyatakan bahwa Media adalah semua bentuk perantara yang digunakan oleh manusia untuk menyampaikan atau

⁶. Arief Sadiman dan Raharjo, *Media Pendidikan*, ED. I. (Jakarta : Raja grafindo Persada ,2005), h. 17.

menyebarkan ide, gagasan dan pendapat yang dikemukakan itu sampai kepada penerima yang dituju.⁷

Media sesungguhnya adalah suatu alat bantu yang sedang atau telah dilakukan oleh manusia. Oleh sebab, antara Media dan Teknologi merupakan latar belakang lahirnya Media yang ada dalam sistem penyampaian teknologi pendidikan. Sebab itu berkaitan dengan teknologi komunikasi pendidikan yang merupakan bagian dari teknologi pendidikan dipandang sebagai pemanfaatan media teknologi.⁸

Setiap guru harus memiliki pengetahuan dan pemahaman yang cukup tentang Media Pendidikan, Pengetahuan tersebut menurut Oemar Hamalik (1985 : 16) sebagai berikut:

- 1) Media sebagai alat komunikasi guna lebih mengefektifkan proses belajar mengajar
- 2) Media berfungsi sebagai alat untuk mencapai tujuan pendidikan.
- 3) Penggunaan Media dalam proses belajar mengajar.
- 4) Hubungan antara metode mengajar dengan Media pendidikan.
- 5) Melakukan usaha - usaha inovasi dalam media Pendidikan.⁹

Berdasarkan hal tersebut di atas bahwa Media Pendidikan sangat membantu dalam upaya mencapai keberhasilan proses pendidikan dan pengajaran di sekolah. Oleh sebab itu guru harus mempunyai keterampilan dalam memilih dan

⁷ Azhar Arsyad. *ibid.* h. 4.

⁸ Sudarwan Danim, *Media Komunikasi Pendidikan* (Cet. I ; Jakarta : Bumi aksara, 1994), h. 8.

⁹ Asnawir dan Basyiruddin Usman, *Media Pembelajaran*, (cet I ; Jakarta : Ciputat pers 2002), h. 17.

menggunakan Media Pendidikan, Di samping itu perlu dilakukan latihan - latihan praktek yang kontinyu dan sistematis baik dalam Bidang Pre-service maupun in-service training.

2. Pengertian Teknologi Pendidikan

Istilah teknologi berasal dari bahasa Yunani yaitu *technologia*, yang dalam Kamus Bahasa Inggris *Webster Dictionary* berarti *syatematic treatment* atau penggunaan sesuatu secara sistematis.¹⁰ Sedangkan kata *techne* sebagai dasar kata dari teknologi yang berarti *skill, science* atau keahlian, keterampilan dan ilmu. Jadi teknologi pendidikan dapat diartikan sebagai peganan atau pelaksanaan pendidikan secara sistematis menurut sistem tertentu.

Ada beberapa pendapat tentang apa yang dimaksud dengan teknologi pendidikan. Di antaranya adalah sebagai berikut:

1. Nasution, mengemukakan bahwa teknologi pendidikan adalah :

Pengembangan, penerapan dan penilaian sistem-sistem teknik dan alat bantu untuk memperbaiki dan meningkatkan proses belajar manusia. Disinilah di utamakan proses belajar itu sendiri disamping alat-alat bantu yang dapat membantu proses belajar tersebut. Jadi, teknologi pendidikan adalah bagaimana mengupayakan penyusunan program pendidikan antara lain dengan menganalisis dan mendesain

¹⁰ Nasution S., *Teknologi Pendidikan*, Cet. III. (Jakarta : Bumi Aksara, 1994), h. 2.

urutan-urutan atau langkah-langkah belajar berdasarkan tujuan yang ingin dicapai dengan metode penyajian yang serasi serta penilaian keberhasilannya.¹¹

2. Mudhoffir dalam bukunya *Teknologi Instruksional* mengatakan bahwa :

Teknologi pendidikan adalah suatu proses yang kompleks dan terpadu yang meliputi manusia, prosedur, ide, alat, dan organisasi yang menganalisis masalah-masalah serta merancang, melaksanakan, menilai dan mengelola usaha pemecahan masalah yang berhubungan dengan segala aspek.¹²

3. Donald P. Elly yang bukunya diterjemahkan oleh Cece Wijaya dengan judul *Upaya Pembaharuan Dalam Pendidikan dan Pengajaran* menyatakan bahwa :

Teknologi pendidikan adalah suatu bidang yang mencakup berbagai fasilitas belajar melalui identifikasi yang sistematis, pengembangan, pengorganisasian dan penggunaan sumber-sumber maksimal dan pengelolaan prosesnya.¹³

Pembahasan ini menimbulkan suatu permasalahan yaitu apakah perbedaan dengan metodologi pengajaran menurut sistem tertentu ? Ada sebahagian pendapat yang menafsirkan bahwa teknologi pendidikan sebagai suatu cara mengajar yang menggunakan alat-alat tehnik mengajar moderen yang sebenarnya dihasilkan bukan khusus untuk keperluan pendidikan, seperti radio, film, televisi, video, proyektor, tape recorder, komputer, dan lain sebagainya.

¹¹ Nasution, *Ibid.*, h. 1.

¹² Mudhoffir, *Teknologi Instruksional*, Cet. III. (Bandung : Remaja Rosdakarya, 1992), h. 5

¹³ Cece Wijaya, *Upaya Pembaharuan Dalam Bidang Pendidikan dan Pengajaran*, (Bandung : Remaja Rosdakarya, 1992), h. 19.

Alat-alat yang telah disebutkan tadi dalam istilah metodologi pengajaran lazim disebut sebagai alat peraga atau alat pengajaran *audiovisual*. Dalam teknologi pendidikan, alat-alat tersebut sangat besar manfaatnya namun bukan berarti merupakan inti atau hakekat teknologi pendidikan.

Alat-alat tersebut baru dapat bermanfaat bila dikaitkan dengan pelajaran atau program, dan yang merupakan inti teknologi pendidikan adalah bagaimana programnya harus disusun menurut prinsip-prinsip tertentu. Teknologi pendidikan dapat diselenggarakan tanpa alat-alat teknologi modern seperti yang telah dikemukakan di atas.

Ada pula yang berpandangan bahwa segala macam metodologi pengajaran termasuk teknologi pendidikan seperti ceramah, diskusi, seminar, simposium, dan lain sebagainya. Apakah pandangan benar atau tergantung kepada penilaian sampai dimanakah metode-metode ini dapat memenuhi ciri-ciri teknologi pendidikan. Nasution mengemukakan bahwa teknologi pendidikan dapat diukur kepada :

- a. Merumuskan tujuan dengan meneliti secara spesifik dalam bentuk sikap yang dapat diamati, sehingga dapat diukur keberhasilannya dengan tercapainya tujuan tersebut.
- b. Meneliti pengetahuan, keterampilan dan sikap yang telah dimiliki oleh anak didik, yaitu bahan apersepsi sebagai dasar pelajaran baru sehingga mereka diketahui kemajuan yang dicapainya berkat proses belajar mengajar.

- c. Menganalisis bahan-bahan pelajaran dan menentukan : urutan mempelajari bahan tersebut agar tercapai hasil belajar yang optimal, strategi yang paling tepat untuk menyampaikan atau menyajikan bahan-bahan tersebut.
- d. Menganalisis bahan pelajaran yang akan disajikan dalam bagian-bagian yang dapat dipelajari dengan mudah.
- e. Menguji-cobakan program tersebut untuk menentukan kelemahan-kelemahannya.
- f. Mengadakan perubahan, perbaikan atau revisi untuk meningkatkan kualitas program tersebut.¹⁴

Alat-alat yang dihasilkan oleh teknologi pendidikan tersebut seperti alat *audiovisual* bukanlah hal yang esensial. Tanpa alat-alat tersebut proses belajar tetap dapat dilaksanakan.

Berdasarkan kenyataan terhadap alat-alat pendidikan yaitu alat-alat *audiovisual* betapapun modern dan canggihnya tidak dengan sendirinya mempermudah cara belajar atau memperdalam dan memperluas hasil belajar tersebut. Dengan alat-alat tersebut tidak secara otomatis pelajaran yang diberikan akan bermutu tinggi.

Disisi lain ada sebahagian menyangsikan bahwa pengalaman mengajar akan memberikan pedoman yang dapat dipercaya untuk mengajar secara baik. Guru yang telah memiliki pengalaman mengajar yang telah bertahun-tahun lamanya tidak

¹⁴ Nasution, *op.cit.*, h. 3.

dengan sendirinya dapat menguasai seluk-beluk mengajar. Maka perlu dicari pegangan yang lebih mantap untuk mengajar yang diperoleh berdasarkan fakta dan bukti yang nyata serta dapat dihasilkan melalui percobaan penelitian.

Maka fokus penyelidikan tersebut akan diselidiki secara sistematis hal-hal yang berkenaan dengan unsur-unsur mengajar yaitu tujuan, metode penyampaian, bahan pelajaran, dan penilaian. Dengan pegangan demikian dapat di tingkatkan efektifitas belajar mengajar.

Teknologi pendidikan bersikap *skeptis*, yaitu menyangsikan kebenaran prinsip-prinsip mengajar atau asas-asas didaktik sebelum diperoleh bukti akan kebenarannya. Teknologi pendidikan merupakan suatu ekspresi atau gerakan ilmiah.

Banyak usaha yang ditempuh termasuk pendidikan dewasa ini tidak dapat mencapai sesuatu yang maksimal sebelum menjadikannya sebagai tujuan. Tujuan pendidikan selalu berkaitan erat dengan lingkungan tempat manusia tersebut hidup dan dapat berubah menurut perkembangan zaman.

Pendapat tersebut sejalan dengan apa yang dikemukakan oleh Benyamin Bloom, sebagai berikut :

Bahwa dalam tujuan pendidikan, teknologi dapat dibedakan dalam aspek kognitif, afektif dan psikomotor. Tiap aspek atau domsin dapat dibagi lagi kedalam beberapa bahagian. Maka kepincangan yang banyak terdapat adalah bahwa pendidikan kita dewasa ini terlampau banyak menekankan

pengetahuan dan kurang memperhatikan tujuan yang lebih tinggi seperti keahlian dan keterampilannya.¹⁵

Berkaitan dengan pembelajaran maka proses belajar mengajar adalah kegiatan guru dan murid untuk mencapai tujuan tertentu. Makin jelas tujuan, maka makin jelas pula bahan dan metode penyampaiannya. Namun kemampuan suatu metode baru dapat nyata dari hasil penilaian. Unsur, tujuan, bahan, metode dan penilaian merupakan suatu kebulatan yang tidak dapat dipisahkan dalam metode dan penilaian.

Proses belajar mengajar juga sangat dipengaruhi oleh berbagai faktor, antara lain adalah faktor guru yang memegang peranan yang sangat penting sehingga teknologi pendidikan menuntut kepada guru agar diadakan penilaian tentang apa yang dipelajari. Banyak guru yang melakukan penilaian hanya beberapa kali dalam satu semester dalam bentuk ulangan. Penilaian yang segera setelah pelajaran memberikan keterangan tentang prestasi siswa sekaligus tentang kemampuan metode penyajian guru. Penilaian tersebut berfungsi sebagai alat untuk mengukur hasil belajar siswa, alat bagi guru untuk menilai efektifitasnya dalam mengajar, dan sebagai titik tolak untuk mengetahui serta memperbaiki prestasi siswa dengan menganalisis kesalahan-kesalahan yang mereka lakukan sekaligus memperbaiki metode dalam mengajar.

Teknologi bukan merupakan satu-satunya kunci ke arah suksesnya suatu pengajaran. Akan tetapi teknologi pendidikan menunjukkan suatu prosedur atau metodologi yang dapat ditetapkan dalam pendidikan. Teknologi pendidikan adalah

¹⁵ Nasution, *Ibid.*, h. 51.

suatu teori yang memiliki sejumlah hipotesis. Teknologi pendidikan dapat dipandang sebagai suatu gerakan dalam pendidikan yang diikuti oleh guru-guru yang merasakan bahwa mengajar hingga saat ini masih dilakukan secara asal-asalan saja tanpa dasar yang kokoh menurut selera masing-masing.

Teknologi pendidikan merupakan suatu usaha yang sungguh-sungguh untuk memperbaiki metode mengajar dengan menggunakan prinsip-prinsip ilmiah yang membuktikan keberhasilan dalam bidang-bidang lain. Maka dengan demikian teknologi pendidikan mendorong profesi guru untuk berkembang dalam mengisi pengetahuan.

3. Manfaat Media Teknologi Pendidikan Dalam Proses Belajar Mengajar

Media Teknologi pendidikan bukan hanya diartikan sebagai alat perlengkapan semata yang biasanya disebut dengan *hardware* dan *software* yaitu perangkat dan perangkat lunak, tetapi juga dapat diartikan sebagai cara untuk memecahkan masalah yang ada kaitannya dengan kegiatan proses belajar mengajar. Dengan kata lain bahwa teknologi pendidikan tidak terbatas pada cakupan alat perlengkapan yang berupa kapur tulis, papan tulis, buku, dan lain sebagainya. Akan tetapi juga mencakup seluruh metode yang dipergunakan untuk mengukur dan menggunakan segala benda sebagai komponen dari suatu sistem kegiatan belajar mengajar.

Media Teknologi pendidikan senantiasa di dasarkan atas pendekatan yang berorientasi kepada guru dan siswa. Pendekatan yang berorientasi kepada guru adalah sistem yang *konvensional*, dimana hampir seluruh kegiatan belajar mengajar dikendalikan sepenuhnya oleh guru dan staf lembaga pendidikan.

Ada dua hal yang menjadi perhatian terhadap keberadaan media teknologi pendidikan yang berhubungan dengan pelaksanaan kegiatan belajar mengajar, antara lain adalah sebagai berikut :

1. Pendekatan teknologi pendidikan yang berorientasi kepada guru.

Pendekatan yang berorientasi kepada guru adalah mengkomunikasikan pengetahuannya kepada siswa dalam bentuk pokok bahasan kedalam bentuk *silabus*. Biasanya sekolah atau kelas berlangsung dan selesai dalam jangka waktu tertentu. Selain dari pada itu metode yang digunakan dalam kegiatan proses belajar mengajar akan bervariasi, dan yang sering digunakan adalah metode ceramah dengan tatap muka. Seluruh sistem diarahkan pada rangkaian kejadian yang rapi dalam lembaga pendidikan disertai dengan usaha untuk mencari dan menerapkan strategi belajar yang berbeda sesuai dengan tingkat kesulitan setiap individu siswa tersebut.

Berdasarkan pada uraian tersebut di atas, maka dapat dipastikan bahwa sistem pendidikan yang berorientasi kepada guru pada hakikatnya adalah seluruh rangkaian kegiatan dan keputusan diarahkan agar bagaimana cara lembaga pendidikan dan guru

dapat mengorganisasikan pelajaran. Lembaga pendidikan menentukan di mana dan kapan kelas dimulai serta berapa lama setiap mata pelajaran dapat diselesaikan.

Susunan tersebut dirangkaikan sedemikian rupa sesuai dengan kelas-kelas lainnya yang diselenggarakan oleh lembaga pendidikan. Selain itu lembaga pendidikan menentukan staf atau anggota yang akan bertanggung jawab terhadap kegiatan proses belajar mengajar di kelas.

Guru menentukan keputusan yang bersifat *taktis* yang berhubungan dengan silabus yang seharusnya diterjemahkan, termasuk dalam menentukan subyek khusus yang akan diajarkan dan di tingkat mana akan dipergunakan. Keputusan tersebut mencakup struktur waktu yang dipergunakan, cara menyampaikan bahan pelajaran yang dibuat oleh guru. Misalnya dalam menentukan metode mengajar yang digunakan dan lamanya suatu pelajaran yang diberikan.

Pada sistem ini, para siswa tidak terlibat dalam pengambilan keputusan dan mereka hanya mencoba menyesuaikan cara belajarnya dengan hambatan-hambatan yang timbul dari organisasi atau lembaga pendidikan dan keputusan kependidikan yang diambil oleh guru. Hal ini berakhir pada pencapaian hasil akhir dari belajar siswa serta dinilai dalam ujian.

Pengaruh yang berorientasi kepada keuntungan teknologi pendidikan adalah memudahkan penggunaan jadwal pelajaran yang memungkinkan bagi guru untuk menangani suatu pelajaran atau *silabus* dengan suatu cara tertentu agar program

pengajaran sesuai dengan waktu yang tersedia. Dengan demikian paling tidak semua bahan belajar tercakup terutama dalam pertimbangan tentang kapan siswa mesti harus dipersiapkan untuk menghadapi evaluasi atau ujian.

Tipe strategi seperti yang telah dijelaskan di atas, maka guru dapat membuat situasi belajar yang berbeda untuk para siswa. Semua rancangan dibuat untuk disesuaikan dengan materi atau bahan yang diajarkan, serta tingkat dan pengalaman belajar para siswa. Oleh karena itu guru dapat memilih cara mengajar yang paling tepat yang sesuai dengan kondisi dan situasi yang ada.

2. Pendekatan teknologi pendidikan yang berorientasi kepada siswa.

Pendekatan yang berorientasi kepada siswa adalah pendekatan dalam belajar yang ditekankan pada ciri-ciri dan kebutuhan siswa sendiri secara individual, sedangkan lembaga pendidikan dan para pengajar atau guru memiliki fungsi dan peran sebagai penunjang.¹⁶

Sistem pendekatan yang berorientasi kepada sistem tersebut di desain sedemikian rupa sehingga siswa dapat belajar dengan sistem yang luas dan diarahkan agar siswa dapat membentuk cara belajarnya sesuai dengan pola masing-masing. Dalam hal ini, guru dan lembaga pendidikan berperan sebagai penunjang, fasilitator dan memberi semangat pada siswa yang sedang belajar.

¹⁶ Henry Ellington dan sudjarwo.s Teknologi Pendidikan,PT.Gelora Aksara Pratama.(Jakarta :penerbit erlangga,1988),h.19 – 25.

Hubungan antara siswa dan lembaga pendidikan adalah dimana ia belajar memiliki arti yang luas dalam konteks pendekatan yang berorientasi kepada siswa.

Keuntungan sistem belajar dengan media teknologi pendidikan yang berorientasi kepada siswa adalah sumber-sumber belajarnya banyak tersedia. Setiap unit pelajaran dari setiap bidang studi dapat dipelajari setiap waktu, tempat, kondisi dan gaya belajar siswa. Demikian juga sumber belajar yang digunakan telah dievaluasi dengan baik, sehingga kualitasnya tidak tergantung kepada guru semata.

Adapun manfaat media teknologi pendidikan adalah sebagai berikut :

1. Meningkatkan mutu pendidikan dengan jalan mempercepat ‘Rate of learning’ membantu guru untuk menggunakan waktu belajar secara lebih baik, karena aktifitas guru lebih banyak diarahkan untuk meningkatkan kegairahan anak.
2. Memberikan pendidikan yang sifatnya lebih individual dengan jalan memperkecil atau mengurangi control guru yang tradisional, dan member kesempatan kepada anak untuk berkembang menurut kemampuannya belajar menurut cara yang dikehendaki.
3. Memberi dasar pengajaran yang lebih ilmiah dengan cara menyajikan atau merencanakan program pengajaran secara logis dan sistematis.

4. Meningkatkan terwujudnya “immediacy of learning” karena Media Teknologi dapat menghilangkan atau mengurangi jurang pemisah antara kenyataan diluar kelas dengan kenyataan didalam kelas.¹⁷

Mengacu pada penjelasan-penjelasan sebelumnya, maka dapat diketahui bahwa eksistensi teknologi pendidikan tidak lain hanya mengefektifkan pelaksanaan pendidikan itu sendiri serta mengharapkan hasil yang maksimal. Itulah sebabnya pelaksanaan kependidikan bagi beberapa negara maju telah meninggalkan cara tradisional dimana cara tersebut di bagian negara di dunia masih tetap ditegakkan. Misalnya pengajaran *klasikal* yang berlangsung dalam suatu ruangan yang dihadiri oleh pendidik dan anak didik. Dengan kata lain bahwa negara-negara yang sedang berkembang pelaksanaan pendidikan dan pengajaran masih tetap dilaksanakan secara tatap muka yang dihadiri langsung oleh guru dan siswa dalam suatu ruangan belajar.

Kondisi yang demikian itu dewasa ini kelihatannya telah banyak ditinggalkan oleh negara-negara maju. Hal ini disebabkan adanya pandangan bahwa pendidikan dan pengajaran yang dilakukan secara *persuasif* dianggap kurang menguntungkan karena pelaksanaan pendidikan dan pengajaran di negara maju tidak lagi bersifat *klasikal* yang dihadiri langsung oleh guru dan siswa, melainkan telah bersifat individual dan *massal* dengan menggunakan alat-alat elektronik yang modern seperti televisi, tape recorder, komputer, dan lain-lain.

¹⁷ Sudarman Danim. *Ibid*; h.12.

Teknologi pendidikan penting dalam kaitannya meningkatkan kualitas belajar siswa, disamping memberikan pelaksanaan belajar mengajar yang efektif dan efisien. Namun pengaruhnya terhadap kegiatan belajar mengajar memberikan dampak yang begitu berarti. Di satu sisi, pelaksanaan kegiatan proses belajar mengajar dengan sistem elektronik tanpa melibatkan guru, maka dalam pelaksanaan kegiatan belajar akan lumpuh. Sebab dalam proses kegiatan belajar mengajar guru berfungsi sebagai pembimbing. Dengan demikian, proses kegiatan belajar mengajar tentunya menghadirkan pendidik, peserta didik, sarana dan prasarana yang menunjang di dalam memberikan kontribusi pembelajaran.

Di sisi lain, pengaruh teknologi media pendidikan dalam proses kegiatan belajar mengajar tidak akan berkembang jika hanya mengandalkan teknologi semata. Oleh karena itu, kegiatan proses belajar tersebut seharusnya mengandalkan peran serta guru dalam membimbing dan mengarahkan bagaimana pemanfaatan teknologi tersebut. Sehingga dalam kegiatan proses belajar mengajar antara guru dan siswa saling mengisi dan memberi penguatan dalam kegiatan proses belajar mengajar. Dengan demikian akan melahirkan alternatif dalam upaya meningkatkan kualitas pendidikan secara menyeluruh.

BAB III

METODE PENELITIAN

A. Populasi dan Sampel

Sebelum membahas metodologi penelitian ini, maka terlebih dahulu peneliti menguraikan beberapa definisi mengenai populasi dan sampel, antara lain:

1. Populasi

Populasi didefinisikan sebagai suatu keseluruhan pengamatan atau obyek yang menjadi perhatian kita. Populasi menggambarkan suatu yang sifatnya ideal atau teoritis. Populasi dibedakan menjadi 2 jenis, yaitu populasi orang dan populasi data. Populasi orang adalah individu yang menjadi atas keseluruhan karakteristik yang menjadi obyek perhatian kita.¹ Menurut Nana Sudjana dan Ibrahim mengemukakan bahwa populasi maknanya berkaitan dengan elemen yakni tempat memperolehnya informasi, elemen tersebut berupa keluarga, individu, rumah tangga, kelompok sosial, sekolah, kelas organisasi lain-lain, yakni sekumpulan dari sejumlah elemen.²

Dari pendapat di atas maka penulis dapat menarik kesimpulan bahwa populasi adalah keseluruhan individu yang dijadikan objek atau sasaran dalam sebuah penelitian. Adapun populasi yang dimaksud dalam penelitian ini meliputi guru kelas VI Sd Inpres Paccerakang Makassar yang terdaftar pada tahun 2010/2011 yang terdiri atas 2 kelas dengan jumlah guru 24 orang. Secara jelas dapat dilihat dalam tabel sebagai berikut:

¹Boediono, wayan, koster, *teori dan aplikasi iprodibilitas sederhana, lugas dan mudah dimengerti* (Bandung :PT. Remaja Rosdakarya, 2001), h. 9-10.

² Suharsimi Arikunto, *prosedur penelitian* (cet. VIII; Bandung :Sinar Baru, 2001), h. 84.

Tabel 4.1.
Jumlah Populasi Guru Kelas VI SD Inpres Paccerakang Daya
Makassar

NO	Kelas	Siswa		Jumlah
		Laki-Laki	Perempuan	
1	VI A	8	4	12
2	VI B	7	5	12
Jumlah				24

b. Sampel

Sampel adalah sebagian objek atau wakil populasi yang diteliti. Oleh karena keterbatasan waktu, maka populasi dalam penelitian ini tidak dapat diteliti secara keseluruhan. Penulis hanya menggunakan sampel. Hal ini merupakan hal yang dikenal dalam penelitian sebagaimana yang dikemukakan oleh Suharsimi Arikunto bahwa: penelitian populasi hanya dapat dilakukan bagi populasi yang terhinggadan subjeknya tidak terlalu banyak, hanya meneliti sebagian dari populasi, maka penelitian tersebut disebut penelitian sampsel. Untuk sekedar ancer-ancer, maka apabila subjeknya kurang dari 100, maka lebih baik diambil semua sehingga penelitiannya merupakan penelitian populasi. Tetapi, jika jumlah subjeknya besar, dapat diambil antara 10-15% atau 20-25% atau lebih.³

³ Suharsimi Arikunto, *Prosedur Penelitian Suatu Pendekatan Praktik* (Cet. XIII; Jakarta : PT Rineka Cipta, 2006), h. 134.s

Adapun sampel yang terpilih secara stratified random sampling ditetapkan 25 % dari setiap siswa kelas VI dan terdiri dari 3 kelas yang berpopulasi 134 siswa. Dengan perincian Kelas VI A sebanyak 19 siswa melalui perhitungan $25\% \times 45 = 19$, Kelas VI B sebanyak 23 siswa Melalui perhitungan $25\% \times 45 = 23$, Kelas VI C sebanyak 26. Jadi jumlah sampel dalam penelitian ini adalah 68 siswa dari keseluruhan kelas dan IPS VI A, VI B, dan VI C Sebagaimana perincian diatas.

B. Instrumen Penelitian

Dalam penelitian ini penulis menggunakan instrumen penelitian sebagai berikut:

1. Observasi yaitu mengadakan pengamatan langsung dilapangan sesuai pembahasan skripsi ini
2. Kuesioner atau angket adalah pengumpulan data dalam bentuk pertanyaan-pertanyaan. Diharapkan dengan menyebarkan daftar pertanyaan kepada setiap responden, peneliti dapat menghimpun data yang relevan dengan tujuan penelitian.
3. Dokumentasi adalah suatu cara untuk mengumpulkan data dengan jalan mengambil dokumen-dokumen atau catatan-catatan, transkrip, buku-buku dan lain sebagainya.

C. Teknik Pengumpulan Data

Penelitian adalah aktivitas ilmiah yang terarah, sistematis, dan mempunyai tujuan. Bukan hanya mengumpulkan data secara asal-asalan atau kebetulan tanpa ada panduan ilmu yang benar mengenai prosedur penelitian.

Dalam melakukan penelitian dilapangan penulis menggunakan prosedur pengumpulan data dengan teknik-teknik sebagai berikut:

1. Library Research atau kepastakaan yaitu penulis mengumpulkan data melalui kajian kepastakaan yakni membaca buku-buku, mengkaji literatur-literatur, karya-karya yang memuat informasi ilmiah yang erat hubungannya dengan masalah yang dibahas dalam skripsi ini
2. Field Research, yaitu suatu metode yang digunakan dalam pengumpulan data dengan jalan mengadakan penelitian di lapangan untuk mendapatkan data-data konkrit yang ada kaitannya dengan pembahasan. Dalam penelitian lapangan ini penulis menempuh tiga tahap yakni:

- a. Tahap Persiapan

Dalam tahap ini dilakukan beberapa persiapan atau kegiatan, seperti mengajukan surat izin penelitian, serta mempersiapkan alat-alat dan bahan-bahan yang akan digunakan pada saat mengadakan penelitian.

- b. Tahap Pengumpulan Data

Dalam tahap kedua ini peneliti menggunakan teknik pengumpulan data yang diacak, begitupun tahap persiapan lain. Dalam tahap pengumpulan data ini peneliti menggunakan metode angket dan dokumentasi. Sebagaimana dijelaskan pada halaman yang lalu pada bagian instrumen penelitian. Sebelum melakukan penelitian ada hal-hal yang perlu diperhatikan dalam pemilihan teknik-teknik penelitian yaitu:

- 1). Menggunakan teknik yang paling tepat untuk mendapatkan data yang diperlukan.

- 2). Ada kesediaan responden melalui penggunaan tersebut.
- 3). Teknik yang digunakan memiliki nilai praktis
- 4). Teknik yang digunakan dapat menghemat waktu, tenaga, dan biaya tanpa mengorbankan hasil penelitian.

c. Tahap Pengolahan Data

Agar pengolahan data dapat dilakukan dengan efektif dan objektif terlebih dahulu penulis melakukan pengecekan ulang, yaitu melakukan pemeriksaan ulang terhadap data yang terkumpul, memberikan kode serta ditabulasikan dan diolah.

D. Teknik Analisis Data

Dalam menganalisis data yang telah diperoleh menjadi suatu pembahasan, maka penulis menggunakan metode sebagai berikut:

1. Metode deduktif, yaitu cara mengelolah data dengan bertitik tolak dari data yang bersifat umum kemudian mengulasnya menjadi suatu urain yang bersifat khusus.
2. Metode induktif, yaitu analisis data yang berawal dari hal-hal yang sifatnya khusus kemudian dirumuskan kedalam suatu kesimpulan yang bersifat umum.
3. Metode komparatif, yaitu dengan cara membandingkan antara data yang satu dengan data yang lain, kemudian memilih salah satu data tersebut yang dianggap kuat untuk menarik suatu kesimpulan yang bersifat obyektif.
4. Persentase, yaitu teknik pengumpulan data dengan cara mempersentasekan (%) hasil penelitian untuk membuktikan kebenaran secara keseluruhan.

Sehubungan dengan hal itu, maka teknik pengolahan data yang digunakan dalam persentase ini adalah analisa pengolahan data kuantitatif dengan jalan persentase yang tertera dibawah ini:

$$P = \frac{F}{N} \times 100\%$$

Keterangan:

P = Persentase

F = Jumlah frekuensi

N = Responden⁴

Berdasarkan dari rumusan di atas, penulis menganalisa data dengan cara menjumlahkan tiap alternatif jawaban, dalam hal ini frekuensi yang sedang dicari persentasenya (P) dari sampel, kemudian jumlah tersebut dibagi dengan jumlah responden atau banyaknya responden (N). Setelah mendapat hasil pembagian dari alternatif jawaban (f) dengan jumlah responden (N) tersebut kemudian dikalikan dengan seratus persen (100%)

⁴ Anas sudjono, *pengantar statistik pendidikan*, (cet. VI; Jakarta: Raja Grafindo persada, 1995.), h.40

BAB IV

HASIL PENELITIAN

A. Profil Sekolah SD Inpres Paccerakang Makassar

1. Sejarah Berdirinya SD Inpres Paccerakang Makassar

SD Inpres Paccerakang adalah salah satu Sd yang berada di Makassar. Bukan sekolah yang tertua tetapi berawal dari yayasan dan didirikan oleh pemerintah pada tahun 1976 yang masih berdomisili pada dua tempat, masing-masing di jalan Mangga Tiga dan jln Perintis kemerdekaan. Selanjutnya di jalan Paccerakkang No. 17 Pada tahun 1976.

Sebagaiman Perincian Peralihan dan komposisi Kepengurusan sebagai berikut

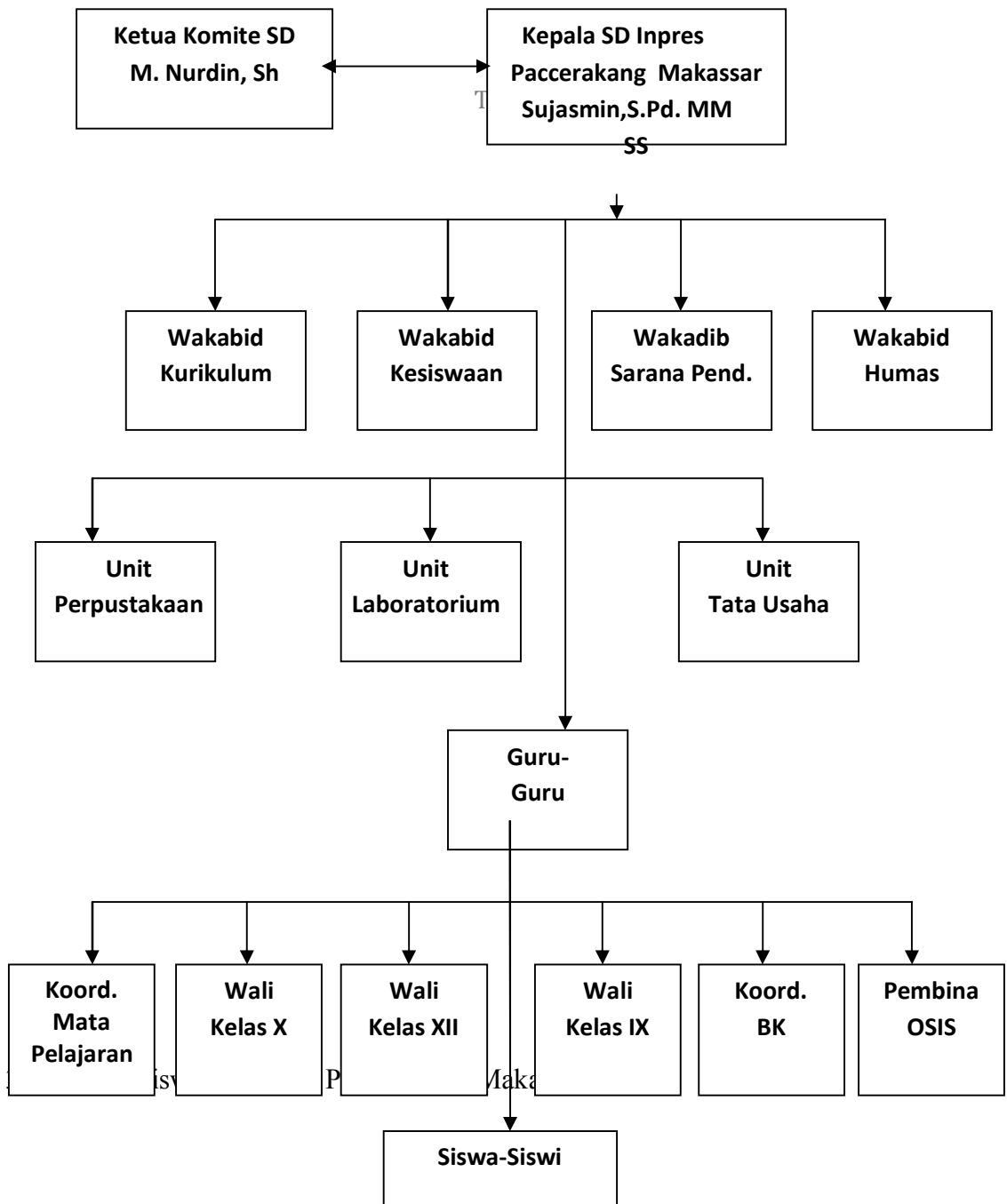
a. Pendidikan Guru Kelas (Sd Inpres Paccerakang tahun berdiri pada tahun 1976 dengan komposisi Kepengurusan : Sujasmin,S.pd, M.M (ketua), Baharuddin M, S.Ag (Sekertaris), Hj. Zaenab (Bendahara).

b. Pendidikan Guru Kelas (Sd Inpres Paccerakang tahun berdiri pada tahun 1986 dengan komposisi Kepengurusan : Drs, Nurdin (Ketua),Drs. Sudirman (Sekretaris dan Dra. Sri Hartiah (Bendahara) .

Sejarah pembentukan Sd Inpres Paccerakang Daya,mengacu pada perkembangan tantangan dunia pendidikan yang bertujuan mengantisipasi perkembangan zaman,dimana di butuhkan lulusan Sd yang akan memasuki bangku smp,sehingga diharapkan nantinya memiliki Backround tentang Pendidikan yang cukup.

2. Struktur Organisasi Sekolah

STRUKTUR ORGANISASI
SD INPRES PACCERAKANG DAYA MAKASSAR



Hasil data menunjukkan bahwa siswa-siswi pada Sd Inpres Paccerakang Makassar pada tahun ajaran 2010/2011 secara keseluruhan berjumlah 849 orang. Secara umum siswa-siswi yang mendaftar berasal dari Makassar maupun dari luar daerah yang dari tahun ke tahun jumlahnya semakin meningkat. Untuk mengetahui keadaan jumlah siswa-siswi yang ada di Sd Inpres Paccerakang Makassar, berikut ini akan diuraikan dalam bentuk tabel, sebagai berikut:

Tabel 4.2
Keadaan Siswa-Siswi SD Inpres Paccerakang Makassar Tahun Ajaran 2010/2011

No	Kelas	Siswa		Jumlah	Ket
		L	P		
1	I A	20	22	42	
2	I B	22	21	43	
3	I C	22	20	42	
Jumlah		64	63	127	127
1	II A	22	25	47	
2	II B	23	26	49	
3	II C	17	17	49	
Jumlah		62	83	145	145
1	III A	19	24	43	
2	III B	21	20	41	
3	III C	23	20	43	
Jumlah		63	64	127	127
1	IV A	24	27	51	
2	IV B	21	29	50	
3	IV C	30	22	52	
Jumlah		75	78	153	153
1	V A	22	30	52	
2.	V B	25	27	52	
3.	V C	27	28	55	
Jumlah		74	85	159	159
1	VI A	20	27	47	
2	VI B	24	22	46	
3	VI C	27	18	45	
Jumlah		71	67	138	138
Jumlah Keseluruhan Siswa					

Sumber data : Kantor SD Inpres Paccerakang Makassar Tahun Ajaran 2010/2011

Data keadaan siswa-siswi Sd Inpres Paccera kang Makassar setiap kali memasuki peringkat kelas baru selalu mengadakan pengklasifikasian, yang di mulai sejak kelas I sampai seorang siswa menduduki kelas III sebagaimana tabel yang tertera diatas. Hal tersebut dilakukan tidak dimaksudkan mendeskreditkan antara kelas satu dengan kelas lain, ada yang dilebih-lebihkan, dan ada yang diremehkan. Semua hal itu dilakukan melainkan untuk memberikan semangat para siswa-siswa agar giat belajar dan bisa menempati kelas yang didalamnya ada sekumpulan siswa-siswi yang memiliki prestasi belajar yang baik. Sehingga terpaculah siswa-siswa meningkatkan kualitas belajarnya dan bisa bersaing secara sehat, alami dan bijaksana diantara sesama para siswa.

Bagi guru dengan adanya pengklasifikasian kelas siswa, guru akan dapat mengetahui kemampuan belajar setiap anak didiknya. Sehingga guru dalam proses mengajarnya merasakan kemudahan menggunakan teknik atau metode mengajar apa yang tepat dipergunakan pada setiap kelas siswa yang diajarnya demi keberhasilan seorang siswa memahami materi yang sudah disampaikan serta tercapainya tiga ranah dalam belajar yakni kognitif, afektif dan psikomotorik.

4. Keadaan Guru pada SD Inpres Paccera kang Makassar

Berdasarkan hasil penelitian yang dilakukan oleh penulis, maka data keadaan guru yang ada di SD Inpres Paccera kang Makassar tahun ajaran 2010/2011 berjumlah 27 orang. Untuk lebih jelasnya dapat dilihat pada tabel di bawah ini:

Tabel 4.3.
Keadaan Guru pada SD Inpres paccerakang Daya Makassar
Tahun Ajaran 2010/2011

No	Nama	Jabatan	Pendidikan Terakhir / tahun
1	Sujasmin , S.Pd, M.M	Kepala Sekolah	S 2 2010
2	Sutra, A.Ma	Guru Kelas	D2 1995
3	Hj. Zaenab	Guru Kelas	SPG 1970
4	Dra. Sri Hartiah	Guru Kelas	S1 1995
5	St, Nurjandaty, S.Pd	Guru Kelas	S1 1998
6	St. Aminah, S.Pd	Guru Kelas	D2 1999
7	Hj.St.Rukiah,S.Pd	Guru Kelas	SPG 1982
8	Nirwana, S.Pd	Guru Kelas	KPG 1984
9	Nursiah,S.Pd	Guru Kelas	S1 2006
10	St. Syamsiar Djois, S.Pd	Guru Kelas	S1 20076
11	Esa, S.Pd	Guru Kelas	D2 1992
12	Hj.Idawati,S.Pd	Guru Kelas	S1 2006
13	Hj. St.Hasni, S.Pd	Guru Kelas	S1 2008
14	Hj. Najemiah. Tale,S.Pd	Guru Kelas	S1 2006
15	Gusmani, S.Pd	Guru Penjas	S1 2001
16	Nurmaida, S.Pd	Guru kelas	D2 2000
17	A. Wahidayah, A.MA	Guru Kelas	D2 2002
18	Hj. A.Khaerawati, S.Ag	Guru Agama	S1 2001
19	Baharuddin ,M,S.Ag, MM	Guru Agama	S1 1999
20	Mudzakkir, S.Pd	Guru Kelas	S1 1992
21	Kasmawati,M, S.Pd	Tata Usaha	D2 2001
22	Roswati Darwis, A.Ma	Guru Sains	D2 2000
23	F. Turang	Guru Mulok	D2 1999
24	Rudi Salam	Guru Penjas	SGO 1989
25	A. Toha Mochtar, S.Pd	Guru Sains	S1 1995
26	Nurdin. A, Ma	Guru Kelas	D2 2006
27	H. A. Haeruddin	Guru kelas	KPG 1984

Sumber data: Kantor SD Inpres Paccerakang Makassar Tahun Ajaran 2010/2011

Data keadaan guru yang ada di Sd Inpres Paccerakang Makassar dari segi kuantitas guru-guru yang bertugas berjumlah 27 orang. Jumlah guru berdasarkan jenjang pendidikan S2 sebanyak 1 orang dan S1 sebanyak 13 orang. Hal ini menandakan bahwa tenaga pengajar di Sd Inpres Paccerakang Makassar sangat memadai.

5. Keadaan sarana dan prasarana SD Inpres Paccerakang Makassar

Sarana dan prasarana dalam suatu lembaga pendidikan merupakan suatu hal yang prinsipil dalam mendukung kegiatan pembelajaran. Dalam hal ini seperti gedung serta fasilitas lainnya yang diharapkan menjadi faktor pendukung dalam proses pembelajaran, sebab sarana dan prasarana yang cukup sangat berpengaruh terhadap prestasi belajar siswa.

Berdasarkan data yang berhasil diperoleh pada kantor Sd Inpres Paccerakang Makassar, maka keadaan sarana dan prasarana pada sekolah tersebut dapat dilihat pada tabel di bawah ini, sebagai berikut:

Tabel 4.4.
Keadaan Sarana dan Prasarana pada SD Inpres Paccerakang Makassar
Tahun Ajaran 2010/2011

a. Sarana

No	Jenis	Jumlah	Keadaan		Ket
			Baik	Rusak	
1	Gedung a. Gedung Berlantai 1 b. Gedung Berlantai 2	3 Unit 5 Unit			
2	Ruang Belajar	6 Lokal	6 Lokal	-	
3	Ruang Kepala Sekolah	1 Lokal	1 Lokal	-	

4	R. Wakil Kepala Sekolah	1 Lokal	1 Lokal	-	
5	Ruang Tata Usaha	1 Lokal	1 Lokal	-	
6	Ruang Guru	1 Lokal	1 Lokal	-	
7	Ruang Rapat	1 Lokal	1 Lokal	-	
8	R. Perpustakaan	1 Lokal	1 Lokal	-	
9.	Ruang Serba Guna	1 Lokal	1 Lokal	-	
11	Ruang Olahraga	1 Lokal	1 Lokal	-	
12	Ruang Pramuka	1 Lokal	1 Lokal	-	
13	Ruang Komite	1 Lokal	1 Lokal	-	
14	Ruang Ketrampilan	1 Lokal	1 Lokal	-	
15	Ruang Pengetikan	1 Lokal	1 Lokal	-	
16	Ruang Foto Copy	1 Lokal	1 Lokal	-	
17	Mushollah	1 Lokal	1 Lokal	-	
18	Ruang Dapur	1 Lokal	1 Lokal	-	
19	Gedung	1 Lokal	1 Lokal	-	

Data Kantor SD Inpres Paccerakang Makassar, tanggal

b. Prasarana

No	Jenis	Jumlah	Keadaan		Ket
			Baik	Rusak	
1	Meja dan Kursi a. Meja Kursi Guru b. Meja Kursi Siswa c. Meja Kursi Serbaguna d. Meja Kursi Perpus e. Meja Kursi Security	200 Prop 1050 Prop 20 Prop 200 Prop 25 Prop 4 Prop	180 Prop 949 Prop 17 Prop 200 Prop 20 Prop 4 Prop	20 Prop 101 Prop 3 Prop - 5 Prop -	

2	Papan a. Papan Tulis b. P.Struk. Organisasi c. Papan Pengumuman d. P.Data Guru dan Siswa e. Papan Kajian	30 Buah 1 Buah 1 Buah 2 Buah 2 Buah 1 Buah	27 Buah 1 Buah 1 Buah 2 Buah 2 Buah 1 Buah	3 Buah - - - - -	
3	Komputer	7 Buah	6 Buah	2 Buah	
4	Mesin Ketik	5 Buah	3 Buah	2 Buah	
5	Jam Dinding	5 Buah	5 Buah	-	
6	Sound Sistem	1 Buah	1 Buah	-	
7	MeuBelair	165 Buah	165 Buah	-	
8	White Board	2 Buah	2 Buah	-	
9	Lemari Buku	10 Buah	10 Buah	-	
10	Rak Buku	10 Buah	10 Buah	-	
11	Kursi Tamu	1 Sket	1 Buah	-	

c. Fasilitas

No	Jenis	Jumlah	Keadaan		Ket
			Baik	Rusak	
1	Alat-alat Olahraga				
	a. Volley Ball	6 Buah	4 Buah	2 Buah	
	b. Sepak Bola	4 Buah	3 Buah	1 Buah	
	c. Takraw	4 Buah	4 Buah	-	
	d. Bola Basket	4 Buah	3 Buah	1 Buah	
	e. Net (Volley)	1 Buah	1 Buah	-	
2.	Alat Pramuka	4 Set	3 Set	1 Set	

Sumber Data: Kantor SD Inpres Paccerakang Makassar tahun Ajaran 2010/2011

Berdasarkan sarana, prasarana, dan fasilitas yang dimiliki oleh Sd Inpres Paccerakang Makassar, sudah dapat dikatakan memadai sekalipun masih perlu adanya peningkatan-peningkatan terutama mengenai pengadaan fasilitas-fasilitas sesuai dengan kebutuhan para siswa, guru maupun kebutuhan dalam proses pembelajaran.

B. Penyusunan Rancangan pelaksanaan pembelajaran (RPP) di SD Inpres Paccerakang Daya

1. Pemahaman guru dalam penyusunan RPP di Sd Inpres Paccerakang Makassar

Berdasarkan hasil penelitian dan hasil analisis data mengenai pernyataan bahwa Guru memahami dalam penyusunan RPP dapat dilihat dalam tabel berikut :

Tabel 4.5.

Bapak dan Ibu guru membuat Rpp Sebagai Pedoman dalam menyampaikan Materi

No	Jawaban Responden	Frekuensi	Persentase
A	Selalu	19	79 %
B	Sering	5	21%
C	Kadang – Kadang	-	-
D	Tidak pernah	-	-
	Jumlah	24	100%

Sumber data: Item soal angket no 1

Pada tabel di atas menunjukkan bahwa RPP sebagai Pedoman dalam menyampaikan Materi. Maka dapat diketahui bahwa dari 24 guru sebagai Responden yang telah memberikan jawaban, ada 19 orang atau 79 % Guru yang menyatakan

selalu, 5 orang atau 21 % Guru yang menyatakan sering ,serta 0 % yang menyatakan kadang - kadang dan 0 % yang menyatakan tidak pernah

Melihat hasil tabulasi angket di atas, maka secara persentase dapat dilihat bahwa sebagian besar responden menjawab selalu yaitu 19 orang atau 79 % yang berarti bahwa Guru membuat RPP sebagai pedoman dalam menyampaikan materi.

Dengan demikian dapat diketahui bahwa sebagian besar Guru membuat RPP sesuai dengan pedoman yang ada. Karena disebabkan Mata pelajaran yang akan diajarkan sesuai dengan proses pedoman RPP.Kenyataan tersebut dapat dilihat dari hasil persentase jawaban responden melalui pengedaran angket yang dilakukan oleh penulis sebagai berikut :

Tabel 4.6.

Dalam berbagai kesempatan mengajar bapak dan ibu guru berusaha untuk memahami isi RPP

No	Jawaban Responden	Frekuensi	Persentase
A	Selalu	10	41,66 %
B	Sering	14	59,33 %
C	Kadang - kadang	-	-
Jumlah		24	100 %

Sumber data: Item soal angket no. 2

Berdasarkan tabel di atas dapat diketahui bahwa Penyusunan Rancangan Pelaksanaan Pembelajaran sangat membantu Guru dalam menyampaikan materi Pembelajaran sehingga siswa mampu mengetahuinya.Ada 10 orang atau 41,66 % yang mengatakan selalu, 14 orang atau 59,33 % yang mengatakan sering ,dan 0 % yang mengatakan kadang - kadang.Itu berarti Guru sudah mampu memahami isi RPP.

2. Penyusunan Rencana Pelaksanaan Pembelajaran di SD Inpres Paccerakang

Dari data analisa statistik deskriptif didapat hasil bahwa Guru di Sd Inpres Paccerakang Sering menggunakan RPP dalam mengajar, karena Penyusunan RPP sangat penting bagi seorang Guru untuk memahami pedoman dalam menyampaikan materi pembelajaran. Utamanya cara mengajar Guru. Kenyataan tersebut dapat diperkuat oleh hasil pengedaran Angket yang dijawab oleh guru, lebih jelasnya dapat dilihat pada tabel berikut :

Tabel 4.7.

Waktu keperluan mengajar guru senantiasa mempelajari materi yang ada dalam RPP

No	Jawaban Responden	Frekuensi	Persentase
A	Selalu	11	45,83 %
B	Sering	13	55,16%
C	Kadang – kadang	-	-
D	Tidak pernah	-	-
	Jumlah	24	100%

Sumber data: Item soal angket no.3

Berdasarkan tabel diatas diketahui kebanyakan responden menjawab “sering” menggunakan waktu keperluan mengajar sebesar 11 Responden 45,83%, yang menjawab sering”sebesar 13 Responden 55,16 %, yang menjawab “Kadang - kadang” tidak ada Responden, dan yang menjawab “tidak pernah” tidak ada responden. Dapat disimpulkan dari uraian diatas bahwa Guru perlu memahami waktu keperluan Setiap mengajar. Hal ini dapa dilihat pada tabel berikut ini :

Tabel 4.8.

Dalam Penyusunan RPP bapak dan ibu guru mendapat masukan dari siswa berkaitan dengan materi yang diajarkan

No	Jawaban Responden	Frekuensi	Persentase
A	Selalu	-	-
B	Sering	-	-
C	Kadang - kadang	4	17 %
D	Tidak pernah	20	83 %
	Jumlah	24	100 %

Sumber data: Item soal angket no 4

Berdasarkan tabel diatas nampak jelas sebagian besar responden sudah menggunakan RPP, Maka dapat diketahui bahwa dari 24 orang Guru sebagai responden yang telah memberikan jawaban, ada menyatakan Selalu 0 %, Sering 0%, Serta yang menyatakan kadang - kadang 4 atau 17 %, dan tidak pernah 20 atau 83 %. Jadi tidak ada masukan dan kaitannya siswa dengan materi yang diajarkan. Adapun yang merencanakan materi hasil Rumusan beberapa sumber yang memungkinkan siswa Aktif belajar, dapat dilihat pada tabel berikut :

Tabel 4.9

Merumuskan materi yang akan diajarkan Bapak dan Ibu guru Telah merencanakan materi hasil Rumusan beberapa sumber yang memungkinkan siswa aktif

No	Jawaban Responden	Frekuensi	Persentase
A	Selalu	17	71,83 %
B	Sering	-	-
C	Kadang - kadang	7	29,16 %
D	Tidak pernah	-	-
	Jumlah	24	100 %

Sumber data: Item soal angket no 5

Berdasarkan tabel persentase di atas dapat diketahui bahwa 17 orang atau 71,83 % mahasiswa yang mengatakan selalu, 0 % menjawab sering, kadang - kadang'' 7 orang atau 29,16 %,serta 0 % mengatakan tidak pernah. Ini berarti dalam merumuskan Materi yang diajarkan tidak merencanakan materi hasil rumusan beberapa sumber yang memungkinkan siswa tidak aktif belajar.

Tabel 4.10.

Sebelum memasuki kelas Bapak dan Ibu Guru telah mempersiapkan alat Peraga dan metode yang bervariasi yang akan digunakan pada saat mengajar

No	Jawaban Responden	Frekuensi	Persentase
A	Selalu	16	66 %
B	Sering	4	17 %
C	Kadang - kadang	4	17%
D	Tidak pernah	-	-
	Jumlah	24	100 %

Sumber data: Item soal angket no 6

Berdasarkan tabel persentase di atas dapat diketahui bahwa 16 orang atau 66% mahasiswa yang mengatakan selalu, 4 orang 17 % menjawab sering, 4 orang 17 % kadang - kadang ‘’ serta 0 % menjawab tidak pernah.

Tabel 4.11.

Menciptakan dan Membuat alat bantu pelajaran bersama-sama dengan siswa

No	Jawaban Responden	Frekuensi	Persentase
A	Selalu	-	-
B	Sering	8	33 %
C	Kadang - kadang	16	67%
D	Tidak pernah	-	-
	Jumlah	24	100 %

Sumber data: Item soal angket no 7

Tabel di atas menunjukkan bahwa Guru menciptakan dan membuat alat bantu kadang - kadang menarik perhatian siswa, Seperti jawaban responden ada 0 % yang menyatakan selalu, 8 orang atau 33 % yang mengatakan sering, 16 orang atau 67 % yang menyatakan kadang-kadang, dan 0 % yang menjawab tidak pernah.

C. Penerapan Media Teknologi bagi peserta didik di SD Inpres Paccerakang

1. Media Teknologi pendidikan

Media Teknologi pendidikan merupakan suatu alat bantu yang sedang atau telah dilakukan oleh manusia. Oleh sebab itu media teknologi sangat di perlukan dalam dunia pendidikan, Hidup manusia sangat dipengaruhi oleh perkembangan ilmu

pengetahuan dan Teknologi yang banyak menghasilkan mesin dan alat-alat seperti jam, mesin jahit, mesin cetak, mobil, mesin tenun, kapal terbang. alat - alat ini dapat mengubah pikiran manusia, mengubah cara kerja dan cara hidup. Hasil media teknologi telah lama dimanfaatkan dalam pendidikan sebagai alat yang lazim digunakan untuk mencapai tujuan dari penyusunan RPP yang akan diterapkan pada proses belajar mengajar.

Kehadiran media teknologi dalam dunia pendidikan diharapkan dapat membantu mengatasi berbagai masalah pendidikan, misalnya untuk mengatasi kekurangan guru guna memenuhi aspirasi belajar penduduk yang cepat pertumbuhannya atau membantu para pelajar menguasai ilmu pengetahuan yang sedang berkembang pesat secara lebih efektif dan efisien. Untuk mengetahui dan mempertimbangkan kriteria Pembelajaran Media Teknologi yang sesuai dengan materi dan tujuan pembelajaran. dapat dilihat pada tabel sebagai berikut :

Tabel 4.12.

Dalam kegiatan Pembelajaran Bapak dan Ibu Guru selalu mempertimbangkan kriteria Pembelajaran Media Teknologi yang sesuai dengan materi dan tujuan pembelajaran

No	Jawaban Responden	Frekuensi	Persentase
A	Selalu	16	67 %
B	Sering	5	21 %
C	Kadang - kadang	3	12%
D	Tidak pernah	-	-
	Jumlah	24	100 %

Sumber data: Item soal angket no 8

Tabel diatas menunjukkan bahwa Guru-guru yang mengajar di Sd Inpres Paccerakang, Selalu mempertimbangkan Kriteria Pembelajaran Media Teknologi yang sesuai dengan materi dan tujuan Pembelajaran,terkait dengan cara mengajarnya sebagian besar menjawab selalu. Seperti jawaban dari responden ada 16 orang atau 67% yang mengatakan selalu, 5orang atau 21% yang menyatakan sering,dan 3 orang atau 12% yang menjawab kadang-kadang,serta 0% yang menyatakan tidak pernah. Ini berarti banyak Guru yang selalu mempertimbangkan kriteria pembelajaran media Teknologi dengan materi dan tujuan pembelajaran.

2. Manfaat Media Teknologi dalam proses belajar mengajar

manfaat media teknologi pendidikan adalah Meningkatkan mutu pendidikan dengan jalan mempercepat ‘Rate of learning” membantu guru untuk menggunakan waktu belajar secara lebih baik,karena aktifitas guru lebih banyak diarahkan untuk meningkatkan kegairahan anak di sekolah.

Tabel 4.13.

Bapak dan ibu Guru mampu menggunakan Media Teknologi dalam proses belajar mengajar

No	Jawaban Responden	Frekuensi	Persentase
A	Selalu	4	17 %
B	Sering	3	12%
C	Kadang - kadang	17	71%
D	Tidak pernah	-	-
	Jumlah	24	100 %

Sumber data: Item soal angket no 9

Tabel di atas menunjukkan bahwa Guru-guru yang mengajar di Sd Inpres Paccerakang, sebagian besar menjawab kadang-kadang. Jawaban dari responden ada 4 orang atau 17 % yang mengatakan selalu, 3 orang atau 12% yang menyatakan sering, dan 17 orang atau 71 % yang menjawab kadang-kadang, serta 0% menjawab tidak pernah. Ini berarti kadang - kadang Guru menggunakan Media Teknologi (LCD) dalam proses belajar mengajar.

D. Hubungan antara penyusunan Rancangan pelaksanaan pembelajaran (RPP) dengan Media Teknologi di SD Inpres Paccerakang Daya

1. Rencana Pelaksanaan Pembelajaran (RPP)

Rencana yang menggambarkan Prosedur dan pengorganisasian pembelajaran untuk mencapai satu kompetensi dasar yang ditetapkan dalam Standar Isi dan dijabarkan dalam silabus. Kemampuan menyusun Rencana Pelaksanaan Pembelajaran (RPP) harus dimiliki oleh semua guru yang bertugas mengajar di kelas. Supaya kegiatan pembelajaran yang dilakukan di kelas dapat berjalan secara optimal.

Tabel 4.14.
Bapak dan ibu Guru menerapkan Media Teknologi (LCD) dalam kelas

No	Jawaban Responden	Frekuensi	Persentase
A	Selalu	3	12%
B	Sering	8	33%
C	Kadang - kadang	13	55%
D	Tidak pernah	-	-
	Jumlah	24	100 %

Sumber data: Item soal angket no 10

Berdasarkan tabel persentase di atas dapat diketahui bahwa 3 orang atau 12% mahasiswa yang mengatakan selalu, 8 orang 33 % menjawab sering, 13 orang 55 % kadang - kadang ‘ serta 0 % menjawab tidak pernah.

Tabel 4.15

Bahwa Terdapat hubungan yang erat antara “Penyusunan Rancangan Pelaksanaan Pembelajaran (RPP) dengan Media teknologi di SD Inpres Paccerakang Daya” kota Makassar

No	Jawaban Responden	Frekuensi	Persentase
A	Sangat Setuju	11	45%
B	Setuju	8	33 %
C	Tidak Setuju	5	22 %
D	Sangat Tidak Setuju	-	-
	Jumlah	24	100 %

Sumber data: Item soal angket no 11

Dari tabel di atas, bahwa responden yang menjawab sangat setuju 11 orang atau 45 % sedangkan yang menjawab setuju sebanyak 8 atau 33%,serta tidak setuju 5 atau 22%,serta sangat tidak setuju 0%.

Sehingga dapat disimpulkan bahwa dengan melihat jumlah persentase yang tertinggi adalah alternatif jawaban sangat setuju dengan persentase sebesar 45 %,yang menandakan adanya hubungan yang erat antara RPP dan Media Teknologi bagi tanggung jawab seorang Guru.Mengingat RPP merupakan rencana yang menggambarkan prosedur dan pengorganisasian pembelajaran untuk mencapai satu

kompetensi dasar yang ditetapkan dalam Standar Isi dan dijabarkan dalam silabus. dalam hal ini semua guru yang bertugas mengajar di kelas di anjurkan mampu membuat perencanaan pembelajaran dengan baik,Supaya kegiatan pembelajaran yang dilakukan di kelas dapat berjalan secara optimal.

2. Media Teknologi pendidikan

Media sebagai salah satu sarana bagi guru untuk mempermudah dalam mengerjakan Rpp,Internet sebagai salah satu sarana bagi siswa untuk mempermudah dalam penyelesaian tugas sedikit banyaknya memiliki pengaruh kedisiplinan siswa.

Dalam mengamati Media diatas,biasanya dapat dengan mudah diketahui sumber belajar yang dikerjakan seseorang namun untuk mengetahui mengapa ia berbuat demikian atau bagaimana ia telah melakukannya diperlukan pemahaman dan pengamatan yang lebih mendalam.Pada hakikatnya proses belajar mengajar merupakan proses komunikasi, kegiatan belajar mengajar dikelas merupakan suatu dunia komunikasi tersendiri,di mana Guru dan siswa bertukar pikiran untuk mengembangkan ide dan pengertian.salah satu usaha untuk mengatasi keadaan demikian adalah penggunaan media secara terintegrasi dalam proses belajar mengajar,karena fungsi media dalam kegiatan tersebut disamping sebagai penyaji stimulus informasi,sikap dan meningkatkan keserasian dalam penerimaan informasi.

Faktor-faktor yang perlu dipertimbangkan terhadap pemilihan prioritas pengadaan Media sebagai berikut :

1. Relevansi Pengadaan media pendadaikan edukatif
2. Kelayakan pengadaan media pendidikan
3. Kemudahan dalam pengadaan media pendidikan

BAB V

PENUTUP

A. Kesimpulan

Berdasarkan hasil penelitian serta interpretasi terhadap permasalahan skripsi ini, maka penulis dapat memberikan kesimpulan sebagai berikut :

1. Cara penyusunan Rancangan Pelaksanaan Pembelajaran (RPP) di SD Inpres Paccerakang Makassar tergolong sudah baik berdasarkan intensitas pembelajaran siswa dengan frekwensi yang mencapai 95 %.
2. Penerapan Media Teknologi bagi peserta didik di SD Inpres Paccerakang Makassar belum diterapkan, berdasarkan angket yang disebarakan kepada Guru diperoleh hasil frekuensi yang belum memadai.
3. Terdapat Hubungan yang erat antara Penyusunan Rancangan Pelaksanaan Pembelajaran (RPP) dengan Media Teknologi di Sd Inpres Paccerakang Daya Makassar .

B. Implikasi

Setelah penulis menarik beberapa kesimpulan dari uraian-uraian dalam skripsi ini, maka selajutnya penulis akan mengemukakan saran-saran sebagai bahan pertimbangan untuk menerapkan dan mengembangkan hasil pemikiran yang dituangkan dalam skripsi dan mempunyai sumbangsih moril bagi masyarakat, bangsa dan Negara, antara lain yaitu :

1. Diharapkan setiap guru SD Inpres Paccerakang Makassar agar dapat Menerapkan Rancangan Pelaksanaan Pembelajaran secara efektif, efisien dan sistematis sesuai prosedur pembelajaran, Dengan demikian sekolah SD Inpres Paccerakang kedepannya nanti menjadi sekolah yang unggul,terdepan dan terbaik dalam mencetak generasi bangsa yang berkualitas setelah sekian lama memperoleh pembinaan dari sekolah tersebut.

2. Bagi siswa diharapkan memanfaatkan fasilitas yang disediakan disekolah seperti layanan perpustakaan untuk menunjang proses belajarnya setiap saat jika diperlukan.

3. Diharapkan agar hubungan antara sekolah dan masyarakat setempat lebih ditingkatkan lagi sebagai mitra dalam pelaksanaan pendidikan dan pengajaran.

DAFTAR PUSTAKA

- Arikunto, Suharsimi, *Prosedur Penelitian Suatu Pendekatan Praktik*, Cet.XIII; Jakarta: PT. Rineka Cipta, 2006.
- Arikunto, Suharsimi, *Prosedur Penelitian*, Cet.VIII; Bandung: Sinar Baru, 2001.
- Danim, Sudarwan, *Media Komunikasi Pendidikan*, Cet. I; Jakarta: Bumi Aksara, 1994.
- Harjanto, *Perencanaan Pengajaran*, Cet. I; Jakarta, PT. Rineka Cipta, 1997.
- Heinich. R, *Instructional Media and Technologies for Learning*, New Jersey: Prentice Hall, Englewood Cliffs, 1996.
- <http://www.tpers.net/>. *Teknologi Pendidikan*, (Diakses 14 Juni 2011)
- <http://www.evaseptarita.com.nu/index.php?blog.-> Tembolok (diakses 20 Juni 2011)
- <http://www.blogspot.com>. *penyusunan-rpp-berdasarkan-permendiknas.html*.
- <http://www.dikmenum.go.id/>. *Panduan Pengembangan RPP*(diakses 14 Juni 2011)
- Jamaluddin. *Blogspot.com../kegunaan-media-pendidikan-*, (Diakses 6 Maret 2011)
- Tembolok
- Mudhoffir, *Teknologi Instruksional*, Cet. III; Bandung: Remaja Rosdakarya, 1992.
- Nasution, *Teknologi Pendidikan*, Cet. IV, Jakarta: Bumi Aksara, 2008.
- Sadiman, Arief. S. Dan R. Raharjo, *Media Pendidikan*. Ed. I; Jakarta: Raja Grafindo Persada, 2005.
- Sudjarwo. S, Henry Ellington, *Teknologi Pendidikan*, Jakarta: PT. Gelora Aksara Pratama, 1988.

- Sudjono, Anas, *Pengantar Statistik Pendidikan*, Cet.VI; Jakarta: Raja Grafindo Persada,1995.
- Usman, Basyiruddin dan Asnawir, *Media Pembelajaran*, Cet I; Jakarta: Ciputat Pers, 2002.
- Wayan, Koster Boediono, *Teori Dan Aplikasi Iprodibilitas Sederhana, Lugas Dan Mudah dimengerti*, Bandung : PT. Remaja Rosdakarya, 2001.
- Wijaya, Cece, *Upaya Pembaharuan Dalam Bidang Pendidikan dan Pengajaran*, Bandung: Remaja Rosdakarya, 1992.
- Wijaya, Cece dan Tabrani Rusyan, *Kemampuan Dasar Guru Dalam Proses Belajar Mengajar*, Bandung: Remaja Rosda Karya, 1991.

LAMPIRAN-LAMPIRAN

NO : 424 /MPI/X/2009

HAL : Pengesahan Judul dan Penetapan Pembimbing Skripsi

Dengan mempertimbangkan kompetensi dosen dan prodi mahasiswa, maka berikut ini :

N a m a : Mariani Kaimuddin



N i m : 20301107022

Semester : VI (Enam)

Jurusan/Prodi : KEPENDIDIKAN ISLAM/MPI


Sedang mengajukan permohonan untuk pengesahan judul skripsi sebagai berikut :
**PENYUSUNAN RANCANGAN PELAKSANAAN PEMBELAJARAN (RPP) DENGAN
PENERAPAN MEDIA BERTEKNOLOGI BAGI PESERTA DIDIK DI SD
PACCERAKKANG DAYA'**

dan pembimbing skripsi sebagai berikut :

NO	NAMA PEMBIMBING	SEDIA*)	TIDAK BERSEDIA**)	KET
1	Dra. Hj. Nurwanita, z. M. Pg			
2	Drs. Saferi, M. Pd.			

Makassar, 23 Maret 2010

Ketua Jurusan,


Drs. H. Muhammad Yahya, M. Ag. ⁸⁴

NIP. 19680913 199403 1 001



Menetapkan
Pembantu Dekan Bid. Akademik
Fak. IAIN dan Keguruan UIN Alauddin


Drs. M. Ibnu Sulaiman, M. Ag. ²⁰

NIP. 19500818 198601 1 001

*) Jika Bapak/ibu bersedia membimbing mahasiswa yang bersangkutan, maka mohon kiranya membubuhinya tanda tangan di bawah kolom yang dimaksud,

***) Bila Bapak/ibu tidak bersedia membimbing mahasiswa tersebut, mohon diberi tanda tangan di bawah kolom yang dimaksud.



BERITA ACARA UJIAN SKRIPSI
(MUNAQASYAH) MAHASISWA FAKULTAS TARBİYAH
DAN KEGURUAN UIN ALAUDDIN MAKASSAR

Putih untuk Mahasiswa
Merah untuk Arsip
Biru untuk Akademik
Kuning untuk Jurusan

1. Nama Mahasiswa/NIM/Jurusan : MARIANI KAIMUDDIN / 2030107033 KI / MPI
 2. Tempat, Tgl. Lahir/Jenis kelamin : Ambon, 15 APRIL 1988 / PEREMPUAN
 3. Hari/Tgl. Ujian : JUMAT, 16 DESEMBER 2011
 4. Judul Skripsi : PENYUSUNAN RANCANGAN PELAKSANAAN PEMBELAJARAN (RPP) DENGAN PENERAPAN MEDIA TEKNOLOGI BAGI PESERTA DIDIK DI SD INPRES PACCERAKANG DAYA MAKASSAR
 5. Ketua/Sekretaris Sidang : Drs. Muh. Yusuf Hidayat, M. Pd. / Rappi, S. Ag. M. Pd. - 1.
 6. Pembimbing : 1. Dra. Hj. Nurwanita, M. Ag. 2. Dra. Safel, M. Si.
 7. Penguji : 1. Drs. H. Muh. Yahya, M. Ag. 2. Dra. Hamsiah Djapar, M. Hum.

Hasil Ujian (Lingkari salah satunya Yang sesuai) : a. Lulus tanpa perbaikan
 b. Lulus dengan perbaikan
 c. Belum lulus dengan perbaikan tanpa ujian ulang
 d. Belum lulus, perbaikan dan ujian ulang

Keterangan Perbaikan : *Suplemen untuk Rpp yg menggunakan program Media Teknologi*

SURAT PERNYATAAN

Pada hari ini Sami tgl. 19 bulan 12 tahun 2011. Saya nyatakan bahwa segala berkenaan dengan : a. Perbaikan skripsi; b. Ujian ulang; c. Penjilidan skripsi dan d. Penyerahan skripsi ke Fakultas. Saya akan selesaikan dalam jangka waktu 2 bulan 0 hari (Tidak lebih dari tiga bulan) Segala resiko yang timbul akibat keterlambatan, adalah diluar tanggung jawab Pembimbing, penguji dan fakultas, dan karena itu konsekuensinya akan saya tanggung sendiri.
 Makassar, 19 DES 2011.....
 Memberi pernyataan,

Nama Mahasiswa MARIANI KAIMUDDIN Tanda tangan

Keterangan Surat Pernyataan : Lingkari poin c dan d. Pada poin a dan b dilingkari salah satu atau keduanya sesuai kriteria kelulusan tersebut diatas (kotak II). Yang dilingkari, dibacakan oleh Mahasiswa. **3,05**

Tanda Tangan :
 Ketua/Sekretaris :
 Penguji :
 Pembimbing :

Makassar, 15-12-2011
 1,
 2,
 1,
 2,

Keterangan hasil perbaikan :

Skripsi telah diperbaiki/diujikan kembali dan telah diterima oleh tim penguji,
 Pada tgl, 25 - September 2013

Tanda tangan tim penguji (1) (2)

NILAI UJIAN : I. Bahasa : Isi Metode : Penguasaan : 3,05
 Rata - rata
 II. Bahasa : Isi Metode : Penguasaan :
 Tgl. Yudisium, 19 DESEMBER 2011..... IPK $\frac{\sum SksN}{\sum SKS}$:

Keterangan Tambahan : Alamat Mahasiswa

Alamat di Makassar : Jl. BIN. Sakinah Blok D1 No. 11 Kode pos
 No. Tlp./Hp. 085 299 474 228 /
 Alamat daerah asal : Jl. WAKATUBI Kota/Kampung WANEI Propinsi SUL - TRA
 Kab. WANEI Kec. Desa/Kelurahan
 RW/RT Kode Pos No. Tlp./Hp. 085 248 127 978

Kotak No. 1 dan alamat Mahasiswa diisi oleh Mahasiswa yang bersangkutan sebelum ujian berlangsung



**SURAT KEPUTUSAN DEKAN FAKULTAS TARBIYAH DAN KEGURUAN
UIN ALAUDDIN MAKASSAR
NOMOR 901 TAHUN 2010
Tentang**

**PEMBIMBING/PEMBANTU PEMBIMBING PENELITIAN
DAN PENYUSUNAN SKRIPSI MAHASISWA**

Dekan Fakultas Tarbiyah dan Keguruan UIN Alauddin Makassar, setelah :

- Membaca** : Surat Permohonan Mahasiswa Fakultas Tarbiyah dan Keguruan UIN Alauddin Makassar;
Nama : **Mariani Kaimuddin** NIM : **20301107022**
Tertanggal **23 Maret 2010** untuk mendapatkan Pembimbing/Pembantu Pembimbing Penelitian dan Penyusunan Skripsi dengan Judul :
“Penyusunan Rancangan Pelaksanaan Pembelajaran (RPP) dengan Penerapan Media Teknologi Bagi Peserta Didik di SD Paccerakkang Daya”
- Menimbang** : a. Bahwa untuk membantu penelitian dan penyusunan skripsi mahasiswa tersebut, dipandang perlu untuk menetapkan Pembimbing/Pembantu Pembimbing Penelitian dan Penyusunan Skripsi;
b. Bahwa mereka yang ditetapkan dalam Surat Keputusan ini dipandang cakap dan memenuhi syarat untuk melaksanakan tugas sebagai Pembimbing/Pembantu Penelitian dan Penyusunan Skripsi mahasiswa tersebut di atas;
- Mengingat** : 1. Undang-Undang Nomor 20 Tahun 2003 tentang Sistem Pendidikan Nasional;
2. Peraturan Pemerintah Nomor 60 Tahun 1999 tentang Pendidikan Tinggi;
3. Peraturan Menteri Agama RI Nomor 5 Tahun 2006 tentang Organisasi dan Tata kerja UIN Alauddin Makassar;
4. Keputusan Menteri Agama RI Nomor 458 Tahun 2002, tentang Status IAIN Alauddin Makassar;
5. Keputusan Menteri Agama Nomor 52 Tahun 1995 yang disempurnakan dengan Keputusan Menteri Agama Nomor 383 Tahun 1997 tentang Kurikulum Nasional IAIN;
6. Surat Keputusan Rektor IAIN Alauddin Nomor 241 A Tahun 2004 tentang Pedoman Edukasi IAIN Alauddin;

MEMUTUSKAN

- Menetapkan** : **SURAT KEPUTUSAN DEKAN FAKULTAS TARBIYAH DAN KEGURUAN UIN ALAUDDIN MAKASSAR TENTANG PEMBIMBING/PEMBANTU PEMBIMBING PENELITIAN DAN PENYUSUNAN SKRIPSI MAHASISWA**
- Pertama** : Mengangkat/menunjuk Saudara (i) :
a. **Dra. Hj. Nurwanita Z, M.Ag** : Pembimbing I
b. **Drs. Safei, M.Si** : Pembimbing II
- Kedua** : Tugas Pembimbing/Pembantu Pembimbing adalah memberi bimbingan dalam segi metodologi, isi dan teknis penulisan sampai selesai dan mahasiswa tersebut lulus dalam ujian.
- Ketiga** : Biaya Pembimbing/Pembantu Pembimbing Penelitian dan Penyusunan Skripsi dibebankan pada anggaran DIPA 2009 Fakultas Tarbiyah dan Keguruan sesuai dengan ketentuan yang berlaku;
- Keempat** : Surat Keputusan ini mulai berlaku sejak tanggal ditetapkannya, dengan ketentuan apabila terdapat kekeliruan/kesalahan di dalam penetapannya akan diadakan perubahan/perbaikan sebagaimana mestinya;

Kutipan Surat Keputusan ini disampaikan kepada masing-masing yang bersangkutan untuk diketahi dan dilaksanakan dengan penuh tanggung jawab.

Ditetapkan di : Makassar
Pada tanggal : 08 April 2010



Dr. H. Moh. Natsir Mahmud, M.A.
NIP. 19540816 198303 1 004

Tembusan kepada Yth. :

1. Rektor UIN Alauddin Makassar;
2. Mahasiswa Yang bersangkutan;
3. Arsip;



KEMENTERIAN AGAMA
UNIVERSITAS ISLAM NEGERI ALAUDDIN MAKASSAR
FAKULTAS TARBIYAH DAN KEGURUAN
Kampus I : Jl. Slt Alauddin No. 63 Makassar Tlp. (0411) 864924 Fax. 864923
Kampus II : Jl. Slt Alauddin No. 36 Samata Sungguminasa-Gowa Tlp. (0411) 42483 Fax. 424836

PENGESAHAN DRAFT SKRIPSI

No: 5312 /P-MPI/II/2011

Nama : Mariani Kaimuddin
NIM : 20301107022
Jurusan : Kependidikan Islam
Judul : "Penyusunan Rancangan Pelaksanaan Pembelajaran (RPP) dengan Penerapan Media Teknologi bagi Peserta Didik Di SD Inpres Paccerrakkang Daya"

Draft Skripsi mahasiswa yang bersangkutan telah disetujui :

Pembimbing I

Dra. Hj. Nurwanita Z, M.Ag
NIP. 19490210 1967012 001

Pembimbing II

Drs. Safei, M.Si
NIP. 19621231 198803 103

Makassar, 12 Juli 2011

Mengetahui
Ketua Jurusan MPI,

Drs. H. Muh. Yahya, M.Ag
NIP. 196809131 199403 1 001

Disahkan oleh :

an. Dekan
Pembantu Dekan Bidang Akademik,



Prof. Dr. H. Sabaruddin Garancang, M.A
NIP. 19541231 198103 1 057

Keterangan :

1. 1 (satu) rangkap untuk Ketua Jurusan
2. 1 (satu) rangkap untuk Subbag Akademik
3. 1 (satu) rangkap untuk PMUK Fak. Tarbiyah dan Keguruan UIN Alauddin Makassar
4. 1 (satu) rangkap untuk yang bersangkutan



PEMERINTAH KOTA MAKASSAR
KANTOR KESATUAN BANGSA
DAN PERLINDUNGAN MASYARAKAT



Jalan Ahmad Yani No 2 Makassar 90111
Telp +62411 – 315867 Fax +62411 – 315867

Email : Kesbang@makassar.go.id Home page : <http://www.makassar.go.id>

Makassar , 01 Agustus 2011

Kepada

Nomor : 070/1549 -II/KKBL/VIII/2011
Sifat :
Perihal : Izin Penelitian

Yth. KEPALA DINAS PENDIDIKAN
KOTA MAKASSAR

Di

MAKASSAR

Dengan Hormat,

Menunjuk Surat dari Kepala Balitbangda Propinsi Sulawesi Selatan Nomor : 070.5.1/8503 / Balitbangda, Tanggal 01 Agustus 2011, Perihal tersebut di atas, maka bersama ini disampaikan kepada Bapak bahwa :

Nama : **Mariani Kaimuddin**
Nim / Jurusan : 2030110722 / Manajemen Pend. Islam
Instansi / Pekerjaan : Mahasiswa
Alamat : Btn Sakinah Blok D1 NO 11 , Makassar
Judul : "PENYUSUNAN RANCANGAN PELAKSANAAN PEMBELAJARAN (RPP) DENGAN PENERAPAN MEDIA TEKNOLOGI PESERTA DIDIK DI SD INPRES PACCERAKANG DAYA "

Bermaksud mengadakan *Penelitian* pada Instansi / Wilayah Bapak, dalam rangka *Penyusunan Skripsi* sesuai dengan Judul di atas, yang akan dilaksanakan mulai tanggal 29 Agustus 2011 s/d 30 Agustus 2011.

Sehubungan dengan hal tersebut, pada prinsipnya kami dapat **menyetujui** dan harap diberikan bantuan dan fasilitas seperlunya.

Demikian disampaikan kepada Bapak untuk dimaklumi dan selanjutnya yang bersangkutan melaporkan hasilnya kepada Walikota Makassar Cq. Kepala Kantor Kesatuan Bangsa dan Perlindungan Masyarakat.

An. WALIKOTA MAKASSAR
KEPALA KANTOR KESBANG DAN LINMAS

Drs. H. A. ROMPEGADING PATIROY
Pangkat : Pembina Tk I
NIP : 19580427 198210 1 001

Tembusan :

1. Kepala Badan Kesatuan Bangsa Prop. Sul – Sel. di Makassar;
2. Kepala Balitbangda Prop.Sul Sel di Makassar;
3. Dekan Fak. Tarbiyah dan Keguruan UIN Alauddin Makassar di Makassar ;
4. **Sdr. Mariani Kaimuddin**
5. Arsip.



PEMERINTAH PROVINSI SULAWESI SELATAN
BADAN PENELITIAN DAN PENGEMBANGAN DAERAH
Jalan Urip Sumohardjo No. 269 Telp. 436936-436937 FAX. 436934
Makassar (90321)

Makassar, 29 Juli 2011

Kepada

Nomor : 070.5.1/0392 /Balitbangda
Lampiran : -
Perihal : Izin/Rekomendasi Penelitian

Yth. Walikota Makassar

di-
Makassar

Berdasarkan surat Dekan Fak. Tarbiyah dan Keguruan UIN Alauddin Makassar nomor T.1/TL.00.9/1531/VI/2011 tanggal 27 Juli 2011 perihal tersebut diatas, mahasiswa/peneliti dibawah ini :

Nama : **Mariani Kaimuddin**
Nomor Pokok : 20301107022
Program Studi : Manajemen Pend. Islam
Pekerjaan : Mahasiswa
Alamat : Jl. Slt Alauddin No. 63, Makassar

Bermaksud untuk melakukan penelitian di daerah/kantor saudara dalam rangka penyusunan skripsi/tesis, dengan judul :

“PENYUSUNAN RANCANGAN PELAKSANAAN PEMBELAJARAN (RPP) DENGAN PENERAPAN MEDIA TEKNOLOGI BAGI PESERTA DIDIK DI SD INPRES PACCERAKKANG DAYA”

Yang akan dilaksanakan dari : Tgl. 29 Juli s/d 02 Agustus 2011

Sehubungan dengan hal tersebut diatas, pada prinsipnya kami **menyetujui** kegiatan dimaksud dengan ketentuan :

1. Sebelum dan sesudah melaksanakan kegiatan, kepada yang bersangkutan melapor kepada Bupati/Walikota Cq. Kepala Bappeda/Balitbangda, apabila kegiatan dilaksanakan di Kab./Kota;
2. Penelitian tidak menyimpang dari izin yang diberikan;
3. Mentaati semua peraturan perundang-undangan yang berlaku dan mengindahkan adat istiadat setempat;
4. Menyerahkan 2 (dua) eksemplar copy hasil penelitian kepada Gubernur Sulsel.Cq. Kepala Badan Penelitian dan Pengembangan Daerah Propinsi Sulawesi Selatan;
5. Surat izin akan dicabut kembali dan dinyatakan tidak berlaku apabila ternyata pemegang surat izin ini tidak mentaati ketentuan tersebut di atas.

Demikian disampaikan untuk dimaklumi dan dipergunakan seperlunya.

a.n. KEPALA BADAN
Kabid Data dan Publikasi



Ir. Rajendra

Pangkat : Pembina Tk I
NIP : 19630403 199103 1 003

TEMBUSAN : Kepada Yth :

1. Gubernur Sulawesi Selatan di Makassar (sebagai laporan);
2. Dekan Fak. Tarbiyah dan Keguruan UIN Alauddin Makassar di Makassar ;
3. Kepala Badan Lintas Kabupaten dan Kota Prov. Sulsel;
4. Mahasiswa yang bersangkutan;
5. Pertinggal;

KEMENTERIAN AGAMA RI
UNIVERSITAS ISLAM NEGERI ALAUDDIN MAKASSAR
FAKULTAS TARBIYAH DAN KEGURUAN

Jalan Sultan Alauddin Nomor 63 Telp. 864928-864931 Pesawat 119.Fax 864923

Makassar, Juli 2011

Nomor : TL/TL.00.9/534/2011
Sifat : Biasa
Lamp : -
Hal : **Izin Penelitian Menyusun Skripsi**
Kepada
Yth. **Bapak Gubernur Prov.Sulawesi Selatan**

u.p. kepala BALITBANGDA
Provinsi Sulawesi Selatan
Di Makassar
Assalamu Alaikum Wr. Wb

Dengan hormat disampaikan bahwa mahasiswa UIN Alauddin Makassar yang tersebut namanya di bawah ini :

Nama : Mariani kaimuddin
Nim : 20301107022
Semester/ TA : VIII (Delapan) 2011
Fakultas : Tarbiyah dan Keguruan
Jurusan : Manajemen Pendidikan Islam
Alamat : BTN Sakinah blok D1. No 11 Daya.

Bermaksud melakukan Penelitian dalam rangka menyusun skripsi sebagai salah satu Syarat untuk memperoleh:

"Penyusunan Rancangan Pelaksanaan Pembelajaran (RPP) dengan Penerapan Media Teknologi bagi Peserta Didik Di SD Inpres Paccerrakkang Daya".

Dengan Dosen pembimbing : 1. **Dra. Hj. Nurwanita Z, M.Ag**
2. **Drs. Safei, M.Si**

Untuk maksud tersebut kami mengharapkan kiranya kepada mahasiswa yang bersangkutan dapat diberi izin untuk melakukan penelitian di Kota Makassar dari tanggal **26 Juli** sampai dengan tanggal **2 Agustus 2011**.

Demikian harapan kami, atas perhatian dan kerjasama Bapak diucapkan terima kasih.

Wassalam

An. **Rektor,**

Dekan Fakultas Tarbiyah Dan Keguruan,



Dr. H. Salehuddin, M.Ag.

NIP.19541212 198503 1 001

Tembusan :
1. Rektor UIN Alauddin Makassar (sebagai laporan);
2. Mahasiswa yang bersangkutan ;
3. Pertinggal ;



USUL PENETAPAN PENGUJI UJIAN KOMPREHENSIF

Nomor : *95*/MPI/VI/2011

Ketua Jurusan Manajemen Pendidikan Islam mengajukan permohonan kepada Dekan Fakultas Tarbiyah dan Keguruan UIN Alauddin Makassar penetapan penguji komprehensif a.n :

Nama : Mariani Kaimuddin
NIM : 20301107022
Jurusan/Program : Manajemen Pendidikan Islam/ S1
Alamat : BTN Sakinah Blok D1, No. 11. Makassar

Dengan penguji dalam Mata Ujian masing-masing :

No.	Nama Penguji	Mata Ujian
1	<i>Dr. S. Susilawati, M. Pd</i>	Dirasah Islamiyah
2	<i>Dr. H. Muh. Yusuf Sulaiman, M. Pd</i>	Ilmu Pendidikan Islam
3	<i>Dr. H. Muh. Saifuddin Hafid, M. Pd</i>	Metode Pengajaran

Demikian untuk diproses lebih lanjut.

Samata-Gowa, 26 Juli 2011

Ketua Jurusan,

Drs. H. Muh. Yahya, M. Ag *Sus*
NIP. 19680913 199403 1 001



**KEPUTUSAN DEKAN FAKULTAS TARBIYAH DAN KEGURUAN
UNIVERSITAS ISLAM NEGERI ALAUDDIN MAKASSAR
NOMOR : 384 TAHUN 2011**

TENTANG

DEWAN PENGUJI UJIAN KOMPREHENSIF MAHASISWA

DEKAN FAKULTAS TARBIYAH DAN KEGURUAN UIN ALAUDDIN MAKASSAR :

- Membaca** : Surat Keterangan Ketua Jurusan Manajemen Pendidikan Islam Fakultas Tarbiyah dan Keguruan UIN Alauddin Makassar, menyatakan bahwa Mahasiswa(i) A.n. : **Mariani Kaimuddin**, NIM. 20301107022 sudah memenuhi syarat untuk menempuh ujian Akhir Program Studi (Komprehensif).
- Menimbang** : a. Untuk melaksanakan ujian Komprehensif tersebut di atas, dipandang perlu menetapkan Dewan Penguji;
b. Mereka yang namanya tersebut dalam Keputusan ini dipandang cakap melaksanakan ujian tersebut.
- Mengingat** : 1. Undang-Undang Nomor 20 Tahun 2003 tentang Sistem Pendidikan Nasional;
2. Peraturan Pemerintah Nomor 17 Tahun 2010, tentang pengelolaan dan Penyelenggaraan Pendidikan;
3. Peraturan Presiden RI Nomor 57 Tahun 2005, tentang perubahan Status IAIN Alauddin Makassar menjadi UIN Alauddin Makassar;
4. Keputusan Menteri Agama Nomor 93 Tahun 2007 tentang Statuta UIN Alauddin Makassar;
5. Keputusan Menteri Agama Nomor 5 tahun 2006, tentang Organisasi dan Tata Kerja UIN Alauddin Makassar;
6. Keputusan Rektor UIN Alauddin Makassar Nomor 241 B Tahun 2010 tentang Pedoman Edukasi UIN Alauddin Makassar;
7. Keputusan Rektor UIN Alauddin Makassar Nomor 297 Tahun 2010 tentang Kalender Akademik Tahun 2011.

MEMUTUSKAN

- Menetapkan** : **KEPUTUSAN DEKAN FAKULTAS TARBIYAH DAN KEGURUAN UIN ALAUDDIN MAKASSAR TENTANG DEWAN PENGUJI UJIAN KOMPREHENSIF MAHASISWA.**

No.	NAMA PENGUJI	MATA UJIAN	KOMPONEN
1	Drs. Sudirman Usman, M.Ag.	Dirasah Islamiyah	MKDU
2	Dr. Moh. Ibnu Sulaiman S., M.Ag.	Ilmu Pendidikan Islam	MKDK
3	Dr. H. Muh. Sain Hanafy, M.Pd.	Metodologi Pengajaran	MKK

- Pertama** : Mengangkat Dewan Penguji tersebut di atas dengan tugas sebagai berikut : Dewan Penguji bertugas untuk mempersiapkan dan melaksanakan ujian Komprehensif sesuai dengan ketentuan dan peraturan yang berlaku.
- Kedua** : Segala biaya yang timbul akibat dikeluarkannya Keputusan ini dibebankan kepada anggaran belanja Fakultas Tarbiyah dan Keguruan UIN Alauddin Makassar tahun Anggaran 2011
- Ketiga** : Keputusan ini disampaikan kepada masing-masing yang bersangkutan untuk diketahui dan dilaksanakan dengan penuh tanggung jawab, dan bila ada kekeliruan akan diperbaiki seperlunya.



Ditetapkan di Samata - Gowa
Pada tanggal 26 Juli 2011

Dekan,

Dr. H. Salehuddin, M.Ag.
NIP. 19541212 198503 1 001



KEMENTERIAN AGAMA
UNIVERSITAS ISLAM NEGERI (UIN) ALAUDDIN MAKASSAR
FAKULTAS TARBİYAH DAN KEGURUAN

Jl. Sultan Alauddin Nomor 63 ☎ (0411) 864923-864924 (Fax. 864923) Makassar

FORMULIR PENDAFTARAN UJIAN SKRIPSI

NOMOR : 109.....

Nama lengkap : MARIANI KAIMUDDIN
 Tempat Tanggal Lahir : AMBON, 15 APRIL 1988
 Alamat : Jln. BTN SAKINAH BLOK D1 NO.11.
 Suku bangsa : WAKATOBİ
 NIM : 20301107022
 Jurusan : MANAJEMEN PENDIDIKAN ISLAM
 Jenis Kelamin : PEREMPUAN
 Judul Skripsi : PENYUSUNAN RANCANGAN PELAKSANAAN PEMBELAJARAN (RPP) DENGAN PENERAPAN MEDIA TEKNOLOGI BAGI PESERTA DIDIK DI SD INPRES PACCERAKANG DAYA MAKASSAR
 Nomor Sertifikat KKN ✓ : 080 / LPM + UIN / V / 2011
 Nomor Sertifikat FIKIH ✓ : 438 / PIKIH / 2008
 Bukti Pembayaran SPP ✓ :
 Nomor SK Pembimbing : 901
 IPK Sementara : $\frac{\sum \text{sksN} = \text{IPKS}}{\text{sks}} = \frac{462}{151} = 3,05$
 Tgl. Persetujuan Pembimbing : 08 DESEMBER 2011
 Dosen Penguji
 Ketua : Dis. Yusuf Hidayat, Mpd
 Sekretaris : ~~Dis. Rappo~~; S.Ag., M.Pd.
 Penguji :
 1). Dis. H. Anuk. Yalya, M. Ag.
 2). Dra. Hamidah Yapov, M. Hum.
 Pembimbing :
 1). Dra. Hj. Nurwanita Z, M. Ag.
 2). Drs. Safel, M. Si.
 U.A.P.S. (Komprehensif) :
 Dirasah Islamiyah : Lulus Tgl. 10 November 2011
 Ilmu Pendidikan Islam : Lulus Tgl. 30 Juli 2011
 Metode Peng. PPU : Lulus Tgl. 03 Agustus 2011

Makassar, 09 DESEMBER 2011

Disetujui Oleh :

sel Ketua Prodi Mpi.....

Dra. Hamidah Yapov, M. Hum.
 NIP. 196308031993032002

Mahasiswa

MARIANI KAIMUDDIN
 NIM. 20301107022



Mengetahui,

Dekan

Dekan Bid. Akademik



**KEPUTUSAN DEKAN FAKULTAS TARBIYAH DAN KEGURUAN UIN
ALAUDDIN MAKASSAR
NOMOR: 131 TAHUN 2011**

Tentang

PANITIA UJIAN/DEWAN MUNAQISY SKRIPSI

**DEKAN FAKULTAS TARBIYAH DAN KEGURUAN UIN ALAUDDIN
MAKASSAR, Setelah :**

Membaca : Surat pembimbing Skripsi mahasiswi Fakultas Tarbiyah dan Keguruan UIN Alauddin Makassar, dengan nama: **Mariani Kaimuddin NIM: 20301107022** tertanggal: **08 Desember 2011** yang menyatakan bahwa mahasiswi tersebut sudah siap untuk menempuh ujian/munaqasyah skripsi.

Menimbang : a. Bahwa untuk melaksanakan ujian skripsi dalam rangka penyelesaian studi mahasiswi tersebut di atas, dipandang perlu menetapkan Panitia/Dewan Munaqisy.
b. Bahwa mereka yang tersebut namanya dalam Surat Keputusan ini dipandang cakap untuk melaksanakan tugas ujian/munaqasyah skripsi tersebut.

Mengingat : 1. Undang-Undang No. 20 Tahun 2003 tentang Sistem Pendidikan Nasional;
2. Peraturan Pemerintah Nomor 17 Tahun 2010 tentang Pengelolaan dan Penyelenggaraan Pendidikan;
3. Peraturan Presiden RI Nomor 57 Tahun 2005 tentang perubahan status IAIN Alauddin Makassar menjadi UIN Alauddin Makassar;
4. Keputusan Menteri Agama Nomor 93 tahun 2007, tentang Statuta UIN Alauddin Makassar;
5. Keputusan Menteri Agama Nomor 5 Tahun 2006, tentang Organisasi dan Tata Kerja UIN Alauddin Makassar;
6. Keputusan Rektor UIN Alauddin Nomor 241 B, tentang Pedoman Edukasi UIN Alauddin Makassar;
7. Surat Keputusan Rektor UIN Alauddin Nomor 297 Tahun 2010, tentang Kalender Akademik Tahun 2011.

MEMUTUSKAN

Menetapkan : **KEPUTUSAN DEKAN FAKULTAS TARBIYAH DAN KEGURUAN UIN ALAUDDIN MAKASSAR TENTANG PANITIA UJIAN/MUNAQISY SKRIPSI**

Pertama : Mengangkat Panitia Ujian/Munaqisy Skripsi saudara **Mariani Kaimuddin** NIM: **20301107013** yang namanya tercantum dalam lampiran Surat Keputusan ini;

Kedua : Panitia Ujian/Munaqisy bertugas untuk mempersiapkan dan melaksanakan ujian terhadap mahasiswi tersebut sesuai dengan ketentuan yang berlaku;

Ketiga : Segala biaya yang timbul akibat dikeluarkannya Keputusan ini dibebankan kepada Anggaran Belanja Fakultas Tarbiyah dan Keguruan UIN Alauddin Makassar Tahun Anggaran 2011;

Keempat : Keputusan ini mulai berlaku sejak tanggal ditetapkan dan apabila di kemudian hari terdapat kekeliruan/kesalahan di dalamnya akan diperbaiki sebagaimana mestinya;

Kelima : Keputusan ini disampaikan kepada masing-masing yang bersangkutan untuk dilaksanakan dengan penuh tanggungjawab.



Ditetapkan di : Samata-Gowa
Pada Tanggal : 12 Desember 2011

Dr. H. Salehuddin, M.Ag²⁰¹¹
Nip. 19541212 198503 1 001

Tembusan kepada yth:

1. *Rektor UIN Alauddin Makassar di Samata-Gowa;*
2. *Yang Bersangkutan;*

**LAMPIRAN : KEPUTUSAN DEKAN FAKULTAS TARBIYAH DAN
KEGURUAN UIN ALAUDDIN MAKASSAR
NOMOR: 131 TAHUN 2011**

Tentang

PERSONALIA PANITIA/DEWAN MUNAQISY SKRIPSI

An. Saudari **Mariani Kaimuddin** NIM: **20301107022**

KETUA : Drs.Muhammad Yusuf Hidayat,M.Pd.

SEKRETARIS : Rappe, S.Ag.,M.Pd.I.

MUNAQISY I : Drs.H.Muhammad Yahya, M.Ag.

MUNAQISY II : Dra. Hamsiah Djafar, M.Hum.

PEMBIMBING I : Dra. Hj.Hj.Nurwanita Z, M.Ag.

PEMBIMBING II : Drs. Safei, M.Si

PELAKSANA : St. Fatimah, S.E., M.M.

Ditetapkan di : Samata-Gowa

Pada Tanggal : 12 Desember 2011



Dr. H. Salehuddin, M.Ag

Nip. 1954/212 198503 1 001

RIWAYAT HIDUP



Mariani kaimuddin, lahir di Ambon.Maluku utara,tanggal 15 April 1988.

Anak kedua dari 3 bersaudara buah kasih dari pasangan Maru dan Muriati.

Penulis mengawali jenjang pendidikan pada tahun 1995 di SDN 2 Wanci

Kec.Wangi-Wangi dan tamat pada tahun 2000,pada tahun yang sama penulis

melanjutkan pendidikan di SMP Negeri 9 kendari dan tamat pada tahun

2003, pada tahun yang sama penulis melanjutkan pendidikan di SMA Negeri 1 kendari Kab. Enrekang

dan tamat pada tahun 2006. Kemudian melanjutkan pendidikan di Universitas Islam Negeri Alauddin

Makassar program strata 1 (S1) pada jurusan Manajemen Pendidikan islam.

Selama terdaftar sebagai mahasiswa, penulis aktif di organisasi kammi selama beberapa periode

Pesan “ Carilah Kebahagiaan dengan membahagiakan orang lain, dan carilah Kesenangan dengan menyenangkan orang lain.